

**PENGARUH *ISLAMIC SOCIAL REPORTING* DAN *ISLAMIC CORPORATE GOVERNANCE* TERHADAP *RETURN ON ASSET* DENGAN *INTELLECTUAL CAPITAL* SEBAGAI VARIABEL MODERASI
(Studi pada Bank Umum Syariah yang Terdaftar di OJK Tahun 2018-2022)**



SKRIPSI

Diajukan untuk Memenuhi Salah Satu Syarat Memperoleh Gelar Sarjana
Akuntansi Jurusan Akuntansi Pada Fakultas Ekonomi dan Bisnis Islam
UIN Alauddin Makassar

Oleh :

RESKI

90400120029

**FAKULTAS EKONOMI DAN BISNIS ISLAM
UNIVERSITAS ISLAM NEGERI ALAUDDIN MAKASSAR**

2024

PERNYATAAN KEASLIAN SKRIPSI

Mahasiswa yang bertandatangan di bawah ini :

Nama : Reski

N I M : 90400120029

Tempat/Tgl Lahir : Sabbala, 05 Mei 2003

Jurusan : Akuntansi

Fakultas : Ekonomi dan Bisnis Islam

Alamat : Jl Sembilan I lr. I No.5 Makassar

Judul Skripsi : Pengaruh *Islamic Social Reporting* dan *Islamic Corporate Governance* Terhadap *Return On Asset* Dengan *Intellectual Capital* Sebagai Variabel Moderasi (Studi Pada Bank Umum Syariah yang Terdaftar di OJK Tahun 2018-2022)

Menyatakan dengan sesungguhnya dan penuh kesadaran bahwa skripsi ini benar dan hasil karya sendiri. Jika kemudian hari terbukti bahwa ia merupakan duplikat, tiruan, atau dibuat orang lain, sebagian atau seluruhnya, maka skripsi dan gelar yang diperoleh karenanya batal sesuai dengan ketentuan hukum yang berlaku.

Gowa, 24 Juli 2024

Penyusun

Reski

NIM: 90400120029



KEMENTERIAN AGAMA RI
UNIVERSITAS ISLAM NEGERI ALAUDDIN MAKASSAR
FAKULTAS EKONOMI DAN BISNIS ISLAM
 Kampus I : Jl. Sultan Alauddin No. 63 Makassar ☎ (0411) 864924, Fax. 864923
 Kampus II : Jl. H.M. Yasin Limpo Romangpolong – Gowa . ☎ 424835, Fax424836

PENGESAHAN SKRIPSI

Skripsi berjudul: "*Pengaruh Islamic Social Reporting dan Islamic Corporate Governance terhadap Return on Asset dengan Intellectual Capital sebagai Variabel Moderasi (Studi pada Bank Umum Syariah yang Terdaftar di OJK Tahun 2018-2022)*", yang disusun oleh Saudari Reski, NIM: 90400120029, mahasiswa Program Studi Akuntansi Fakultas Ekonomi dan Bisnis Islam UIN Alauddin Makassar, telah diuji dan dipertahankan dalam sidang Ujian Skripsi (Munaqasyah) yang diselenggarakan pada hari Senin, tanggal 24 Juni 2024 M. bertepatan dengan tanggal 17 dzulhijjah 1445 H, dinyatakan telah dapat diterima sebagai salah satu syarat untuk memperoleh gelar Sarjana Akuntansi pada Jurusan Akuntansi dengan beberapa perbaikan.

Gowa, 23 Juli 2024

DEWAN PENGUJI

Nomor SK 1807 Tahun 2024

Ketua Sidang : Dr. Amiruddin K., M.E.I.
 Sekretaris Sidang : Dr. Hasbiullah, S.E., M.Si

DEWAN PENGUJI:

1. Dr. Jamaluddin M, SE., M.Si.
2. Della Fadhillatunisa, S.E., M.Ak., Ak., MOS., CTR.
3. Dr. Saiful Muchlis, SE., M.SA., Ak.
4. Namla Elfa Syariati, S.E., M.SA., Ak.

(.....)
 (.....)
 (.....)
 (.....)
 (.....)

Disahkan oleh:

Dekan FEBI UIN Alauddin Makassar,

Dr. Amiruddin K., M.E.I.
 NIP. 196409081999031001

KATA PENGANTAR



Puji syukur kehadirat Allah Subhanahu Wata'ala atas segala nikmat, rahmat, dan hidayahnya-Nya yang telah dilimpahkan dan senantiasa tercurahkan kepada penulis sehingga mampu menyelesaikan skripsi ini. Shalawat serta salam tak lupa senantiasa dihanturkan kepada Baginda Rasulullah Muhammad Shallallahu Alaihi Wassalam sebagai suri tauladan terbaik bagi kita semua. Segala sesuatu dapat terjadi dengan adanya izin dan kehendak dari Allah Subhanahu Wata'ala, sehingga penulis mampu menyelesaikan skripsi yang berjudul **“Pengaruh *Islamic Social Reporting* Dan *Islamic Corporate Governance* Terhadap *Return On Asset* Dengan *Intellectual Capital* Sebagai Variabel Moderasi (Studi Pada Bank Umum Syariah Yang Terdaftar Di OJK Tahun 2018-2022”** yang merupakan salah satu syarat dalam menyelesaikan studi dan memperoleh gelar Sarjana Akuntansi pada program studi Akuntansi di Universitas Islam Negeri Alauddin Makassar.

Penulis menyadari bahwa dari proses penyusunan hingga skripsi ini mampu terselesaikan, tidak sedikit rintangan, hambatan, maupun cobaan yang menyertainya. Akan tetapi dengan ketekunan, kerja keras dan semangat menjadi penggerak peneliti dalam menyelesaikan proses tersebut. Selain itu, karena adanya bantuan baik secara moril maupun materil dari berbagai pihak, turut memudahkan langkah peneliti dalam menyelesaikan penyusunan skripsi. Maka dari itu, secara khusus penulis menyampaikan terima kasih yang sebesar-besarnya kepada kedua orang tua yang tersayang dan tercinta Bapak Saharuddin dan Ibu Fitriani yang penuh cinta dan kasih telah merawat dan mendidik, beliau memang tidak sempat merasakan pendidikan sampai bangku perkuliahan, namun beliau mampu memotivasi dan memberikan dukungan serta dengan tulus melangitkan doa-doanya hingga penulis mampu menyelesaikan studi hingga akhir.

Selain itu, izinkan saya selaku penulis juga menyampaikan ucapan terima kasih kepada beberapa pihak lainnya yang juga turut andil dan berperan penting dalam proses penyelesaian skripsi ini. Ucapan terima kasih ini penulis sampaikan antara lain kepada yang terhormat:

1. Bapak Prof. H. Hamdan Juhannis, MA., Ph.D selaku Rektor Universitas Islam Negeri (UIN) Alauddin Makassar dan para pembantu rektor.
2. Bapak Dr. Amiruddin K, M.E.I. selaku Dekan Fakultas Ekonomi dan Bisnis Islam UIN Alauddin Makassar.
3. Ibu Dr. Lince Bulutoding, SE., M.Si., Ak selaku Ketua Jurusan Akuntansi Fakultas Ekonomi dan Bisnis Islam UIN Alauddin Makassar dan Bapak Dr. Mustakim Muchlis, SE., M.Si., Ak., CA selaku Sekretaris Jurusan Akuntansi Fakultas Ekonomi dan Bisnis Islam UIN Alauddin Makassar.
4. Bapak Dr. Saiful Muchlis, SE., M.SA., Ak selaku pembimbing I dan Ibu Namla Elfa Syariati, S.E., M.SA., Ak selaku pembimbing II yang telah memberikan bimbingan dengan sabar dan arahan yang baik dalam menyusun skripsi ini hingga tahap penyelesaian.
5. Bapak Dr. Jamaluddin Majid, S.E., M.Si selaku penguji I dan Ibu Della Fadhilatunisa, S.E., M.Ak., Ak., MOS selaku pembimbing II yang telah menyumbangkan banyak ide dan saran yang membangun.
6. Bapak Memen Suwandi, SE., M.Si selaku dosen penasehat akademik penulis, yang telah memberikan saran dan masukan yang baik dan membangun kepada penulis selama menjalankan studi di UIN Alauddin Makassar.
7. Dosen dan Staf Akademik Fakultas Ekonomi dan Bisnis Islam UIN Alauddin Makassar yang telah membantu dalam menyelesaikan skripsi.
8. Kepada seluruh keluarga tercinta yang senantiasa membantu dan mendukung penulis selama proses penyelesaian studi di Universitas Islam Negeri Alauddin Makassar.
9. Kepada sahabat tercinta, Risda Yulianti Zainuddin, Andi Astridani, Rindi Antika Sari dan Winni Agusniarti yang selama ini banyak membantu dan

memberikan dukungan dengan cara mereka masing-masing, terima kasih sudah menjadi tempat ternyaman untuk berbagi tawa, tangis dan selalu membersamai penulis dari awal kuliah hingga detik ini.

10. Kepada teman-teman terkhusus pada Akuntansi A 2020 atas rasa persaudaraan dan dukungan serta memberikan semangat kepada penulis.
11. Seluruh pihak yang tidak dapat penulis sebutkan satu persatu, namun telah banyak terlibat membantu penulis dalam proses penyelesaian skripsi ini.
12. Terakhir untuk diri sendiri, Reski. Maaf karena harus memaksakan banyak hal dan Terima kasih telah kuat dan bertahan sampai sejauh ini serta bertanggung jawab untuk menyelesaikan apa yang telah dimulai. Terima kasih diriku, semoga tetap rendah hati ini baru awal dari permulaan hidup.

Segala keterbukaan dan ketulusan, penulis persembahkan skripsi ini sebagai upaya pemenuhan salah satu persyaratan untuk memperoleh gelar Sarjana Akuntansi pada UIN Alauddin Makassar, dan semoga skripsi yang penulis persembahkan ini bermanfaat adanya. Kesempurnaan hanya milik Allah SWT semata dan kekurangan tentu datangnya dari penulis. Kiranya dengan bertambahnya wawasan dan pengetahuan, kita semakin menyadari bahwa Allah adalah sumber dari segala sumber ilmu pengetahuan sehingga dapat menjadi manusia yang bertakwa kepada Allah SWT.

Akhir kata, semoga penelitian ini dapat bernilai ibadah di sisi Allah SWT, khususnya bagi penulis dan umumnya bagi kita semua dalam rangka menambah wawasan pengetahuan dan pemikiran kita. Lebih dan kurangnya penulis mohon maaf yang sebesar-besarnya semoga Allah SWT melimpahkan rahmat dan hidayah-Nya kepada kita semua. Amin ya Rabbal Alamin.

Samata-Gowa, 20 Juni 2024
Penulis

Reski
90400120029

DAFTAR ISI

PERNYATAAN KEASLIAN SKRIPSI	ii
PENGESAHAN	iii
KATA PENGANTAR.....	iv
DAFTAR ISI	v
DAFTAR TABEL	vii
DAFTAR GAMBAR.....	viii
ABSTRAK	ix
BAB I PENDAHULUAN	1
A. Latar Belakang.....	1
B. Rumusan Masalah	11
C. Tujuan Penelitian.....	11
D. Manfaat Penelitian	12
BAB II TINJAUAN PUSTAKA.....	14
A. <i>Shariah Enterprise Theory</i>	14
B. <i>Resource-Based Theory (RBT)</i>	15
C. <i>Return On Asset</i>	17
D. <i>Islamic Social Reporting (ISR)</i>	18
E. <i>Islamic Corporate Governance (ICG)</i>	19
F. <i>Intellectual Capital</i>	20
G. <i>Penelitian Terdahulu</i>	23
H. Rerangka Konseptual.....	27
I. <i>Hipotesis</i>	28
BAB III METODE PENELITIAN	34
A. Jenis dan Pendekatan Penelitian	34
B. Lokasi dan Waktu Penelitian	35
C. Populasi dan Sampel.....	35
D. Jenis dan Sumber Data	37

E. Metode Pengumpulan Data.....	38
F. Teknik Analisis Data	38
G. Definisi Operasional	45
BAB IV HASIL DAN PEMBAHASAN	51
A. Gambaran Umum Objek Penelitian	51
B. Hasil Analisis Data.....	58
C. Pembahasan Hasil Penelitian.....	76
BAB V PENUTUP	87
A. Kesimpulan	87
B. Implikasi Penelitian.....	88
DAFTAR PUSTAKA	89
LAMPIRAN.....	96
DAFTAR RIWAYAT HIDUP.....	116

DAFTAR TABEL

Tabel 2. 1 Penelitian Terdahulu.....	23
Tabel 3. 1 Kriteria Sampel.....	36
Tabel 3. 2 Website Bank.....	37
Tabel 3. 3 Penilaian Variabel Moderasi.....	44
Tabel 3. 4 Indeks Pengungkapan ISR.....	46
Tabel 3. 5 Penilaian Komposit GCG.....	48
Tabel 4. 1 Rasio Variabel Bank Muamalat Indonesia.....	52
Tabel 4. 2 Rasio Variabel Bank Mega Syariah.....	53
Tabel 4. 3 Rasio Variabel Bank Jabar Banten Syariah	54
Tabel 4. 4 Rasio Variabel Bank Panin Dubai Syariah.....	55
Tabel 4. 5 Rasio Variabel Bank Syariah Bukopin	56
Tabel 4. 6 Rasio Variabel Bank BCA Syariah	56
Tabel 4. 7 Rasio Variabel Bank Tabungan Pensiunan Nasional Syariah	57
Tabel 4. 8 Variabel Bank Aceh Syariah.....	58
Tabel 4. 9 Hasil Analisis Statistik Deskriptif	58
Tabel 4. 10 Hasil Uji Normalitas- Kolmogorov Smirnov.....	61
Tabel 4. 11 Hasil Uji Multikolinearitas	63
Tabel 4. 12 Hasil Uji Heteroskedastisitas- Uji Glesjer	65
Tabel 4. 13 Hasil Uji Autokorelasi	66
Tabel 4. 14 Hasil Uji t-Uji Parsial	68
Tabel 4. 15 Hasil Uji F-Uji Simultan.....	71
Tabel 4. 16 Hasil Uji Koefisien Determinasi (R^2).....	71
Tabel 4. 17 Hasil Analisa Regresi MRA	72
Tabel 4. 18 Hasil Pengujian Hipotesis.....	76

DAFTAR GAMBAR

Gambar 2. 1 Rerangka Konseptual.....	27
Gambar 4. 1 Uji Normalitas- <i>Normal Probability Plot</i>	62
Gambar 4. 2 Uji Heteroskedastisitas- <i>Scatterplot</i>	65



ABSTRAK

Nama : Reski

NIM : 90400120029

Judul : Pengaruh *Islamic Social Reporting* dan *Islamic Corporate Governance* Terhadap *Return On Asset* dengan *Intellectual Capital* Sebagai Variabel Moderasi (Studi Pada Bank Umum Syariah yang Terdaftar di OJK Tahun 2018-2022)

Penelitian ini bertujuan untuk mengetahui pengaruh *islamic social reporting* dan *islamic corporate governance* terhadap *return on asset* dengan *intellectual capital* sebagai variabel moderasi pada Bank Umum Syariah yang terdaftar di OJK tahun 2018-2022.

Penelitian ini merupakan jenis penelitian kuantitatif dengan pendekatan kausal komparatif. Data yang digunakan berupa data sekunder berupa laporan tahunan dan *good corporate governance* periode 2018-2022 yang diakses melalui website resmi pada masing-masing bank. Pada penelitian ini menggunakan 40 sampel dengan metode *purposive sampling*. Penelitian ini menggunakan teknik analisis berupa analisis regresi linier berganda dan analisis regresi moderasi dengan bantuan program SPSS 29.

Berdasarkan hasil penelitian ini menunjukkan bahwa hasil *islamic social reporting* dan *islamic corporate governance* berpengaruh positif terhadap *return on asset*, kemudian variabel *intellectual capital* tidak mampu memoderasi pengaruh *islamic social reporting*, *islamic corporate governance* terhadap *return on asset*. Implikasi dari penelitian ini yaitu dapat menjadi acuan dalam pengambilan keputusan untuk meningkatkan kinerja keuangan yang diprosikan dengan *return on asset* pada Bank Umum Syariah.

Kata Kunci: *Islamic Social Reporting, Islamic Corporate Governance, Intellectual Capital, Return On Asset*

BAB I

PENDAHULUAN

A. Latar Belakang

Industri perbankan merupakan salah satu industri berbasis syariah yang mengalami perkembangan pesat. Berdasarkan data statistik perbankan syariah tahun 2023 tercatat jumlah perbankan syariah di Indonesia sebanyak 206 bank terdiri dari 13 bank umum syariah (BUS), 20 unit usaha syariah (UUS) dan 173 bank pembiayaan rakyat syariah (BPRS). Perkembangan bank syariah dilihat dari data statistik perbankan syariah menyatakan bahwa Bank Syariah di tahun 2006 sebanyak 3 bank, tahun 2009 sebanyak 6 bank hingga pada tahun 2012 mengalami jumlah peningkatan sebanyak 11 bank kemudian dilanjutkan pada tahun 2021 jumlah bank umum syariah yang tercatat sebanyak 14 bank umum syariah (Fatmala, 2021). Hal itu menunjukkan adanya pertumbuhan yang pesat pada bank syariah. Menurut survei dan dilaporkan melalui *islamic finance development report* tahun 2022 terhadap perkembangan keuangan syariah di Indonesia menempati peringkat ketujuh aset keuangan syariah global.

Pertumbuhan lembaga keuangan syariah yang semakin pesat memunculkan persaingan ketat antara bank konvensional dan bank syariah yang akan mempengaruhi kinerjanya. Bank syariah berusaha bertahan dan bersaing agar dapat mempertahankan atau meningkatkan kinerjanya (Kholilah & Wirman, 2021). Hal ini, menunjukkan bahwa

pengukuran kinerja dapat menjadi penentu bagaimana agar lembaga keuangan syariah dimasa yang akan datang dapat terus beroperasi. Peningkatan yang terjadi dalam industri perbankan syariah, diperlukan pengawasan melalui kinerja keuangannya.

Kinerja keuangan merupakan suatu gambaran tingkatan keberhasilan suatu perusahaan dalam melakukan kegiatan operasionalnya. Evaluasi kinerja keuangan setiap tahun perlu dilakukan untuk melihat apakah suatu perusahaan mengalami peningkatan atau penurunan (Saputra & Lina, 2020). Kinerja keuangan dari suatu perbankan dapat dinilai berdasarkan laporan keuangan dari bank (Zuliana & Aliamin, 2019). Salah satu indikator yang digunakan untuk mengukur kinerja keuangan dengan rasio profitabilitas. Rasio profitabilitas terdiri dari beberapa diantaranya *Return On Equity (ROE)*, *Return On Asset (ROA)*. *ROE* menggambarkan kemampuan perusahaan dalam menghasilkan laba untuk para pemegang saham. Sedangkan *ROA* merupakan rasio yang menunjukkan perbandingan antara laba dan total aset yang dimiliki perusahaan. Apabila semakin besar *ROA* dalam perbankan akan berdampak pada tingkat kemampuan perbankan dalam mencapai keuntungan yang semakin besar pula (Syarif et al., 2023). Fenomena yang terjadi berdasarkan data dari Otoritas Jasa Keuangan di tahun 2020 mengalami penurunan laba bersih yang signifikan di beberapa Bank Umum Syariah jika dibandingkan pada tahun 2019.

Berdasarkan dari fenomena diatas menandakan bahwa salah satu cara yang dapat dilakukan untuk tetap berkompetitif ditengah persaingan yang semakin ketat serta keinginan dari para *stakeholders* agar lebih transparan yaitu dengan memberikan informasi tanggungjawab sosial dari aktivitas perusahaan yang dicantumkan dalam laporan tahunan perusahaan. Perusahaan mempertahankan keberlangsungan hidupnya dengan memerhatikan kinerja keuangannya serta citra baik perusahaan dengan para *stakeholders*. Salah satu yang perlu diperhatikan oleh perusahaan agar mendapatkan citra baik dengan melakukan tanggung jawab sosial dan lingkungan. Pelaksanaan tanggung jawab sosial dan lingkungan dapat membantu meningkatkan kinerja keuangan (Mais et al., 2023).

Aktivitas perusahaan yang perlu diinformasikan salah satunya adalah *Corporate Social Responsibility (CSR)*. Terkhusus untuk lembaga keuangan syariah pengungkapan yang dilakukan diukur dengan *Islamic Social Reporting (ISR)*. Salah satu faktor yang memiliki pengaruh terhadap kinerja keuangan yaitu *Islamic Social Reporting (ISR)*. Tetapi, prinsip keislaman dalam pengungkapan tanggung jawab sosial bank syariah masih dikatakan minim, sebagai entitas syariah seharusnya beroperasi selaras dengan prinsip-prinsip islam (Rinovian & Suarsa, 2018). Sebagaimana firman Allah SWT:

يَا أَيُّهَا الَّذِينَ آمَنُوا اتَّقُوا اللَّهَ وَذَرُوا مَا بَقِيَ مِنَ الرِّبَا إِن كُنْتُمْ مُؤْمِنِينَ ﴿٢٤٧﴾
 فَإِن لَّمْ تَفْعَلُوا فَأْذَنُوا بِحَرْبٍ مِّنَ اللَّهِ وَرَسُولِهِ وَإِن تُبْتِغُوا فَلَکُمْ رُءُوسُ أَمْوَالِکُمْ لَا تَظْلِمُونَ
 وَلَا تُظْلَمُونَ ﴿٢٤٨﴾

Terjemahannya:

Wahai orang-orang yang beriman! Bertakwalah kepada Allah dan tinggalkan sisa riba (yang belum dipungut) jika kamu orang beriman (278). Jika kamu tidak melaksanakannya, maka umumkanlah perang dari Allah dan Rasul-Nya. Tetapi jika kamu bertobat, maka kamu berhak atas pokok hartamu. Kamu tidak berbuat zalim (merugikan) dan tidak dizalimi (dirugikan) (279).

Dari ayat diatas menjelaskan dan memerintahkan tentang larangan memakan riba dan meninggalkan sisa-sisa serta menyuruh untuk bertobat kepada Allah SWT dikarenakan riba tersebut telah diharamkan oleh Allah SWT.

Pengungkapan tanggung jawab sosial yang dilaksanakan pada bank syariah masih berpatokan pada *global reporting initiative indeks (indek GRI)*. Dengan demikian, jika diperhatikan dengan menggunakan indeks GRI yang bersifat konvensional tidak sesuai apabila digunakan pula dalam pengungkapan tanggung jawab sosial untuk entitas syariah termasuk perbankan syariah dikarenakan indeks GRI tersebut hanya berfokus pada aspek material. Sebagai upaya untuk mengatasi permasalahan tanggung jawab sosial berbasis syariah yang belum jelas maka *Accounting and Auditing Organization for Islamic Financial Institutions (AAOIFI)* sebuah organisasi internasional yang berwenang menetapkan standar akuntansi, tata kelola, audit, dan etika syariah bagi lembaga keuangan syariah di dunia menetapkan yang berhubungan dengan indikator *islamic social reporting* dan para peneliti melakukan pengembangan lebih lanjut. Terdapat lima tema pengungkapan dalam indeks ISR diantaranya tema pendanaan dan investasi, tema masyarakat,

tema produksi dan jasa, tema karyawan, dan tema lingkungan hidup (Haniffa, 2002). Kemudian dikembangkan oleh (Othman et al., 2009) menjadi enam tema pengungkapan dengan menambahkan item tata kelola perusahaan. Hal ini menunjukkan bahwa dengan adanya indeks ISR dapat dijadikan pijakan awal dalam pengungkapan tanggung jawab sosial yang sesuai dengan ajaran Islam.

Islamic Social Reporting (ISR) merupakan standar dalam pelaporan tanggung jawab sosial suatu perusahaan yang berlandaskan prinsip syariah. Pengungkapan *islamic social reporting* dapat digunakan sebagai strategi di tengah persaingan yang ketat dan memenuhi permintaan dari para *stakeholders* (Mahardikasari & Aryani, 2019). Pengungkapan *islamic social reporting* termasuk dalam *shariah enterprise theory* yang menjelaskan bahwa bentuk tanggung jawab suatu perusahaan tidak hanya kepada pemilik perusahaan, juga kepada *stakeholders* yang dalam hal ini selain manusia juga kepada lingkungan alam dan Tuhan (Sahara & Dalimunthe, 2023). *ISR* diharapkan dapat sebagai suatu alternatif kontribusi baru bagi pengungkapan perusahaan secara Islami serta dapat dijadikan suatu jembatan antara duniawi dan akhirat dalam menyadarkan manusia pada kegiatan duniawi yang berhubungan dengan kehidupan di akhirat nantinya (Kamiliya & Aliamin, 2022).

Pengungkapan *islamic social reporting* dapat mendorong perusahaan dalam mempertahankan citranya, dapat dikatakan semakin banyak pengungkapan tanggung jawab sosial yang dilakukan oleh perusahaan maka semakin membuka peluang yang besar bagi perusahaan yang nantinya akan memberikan dampak terhadap kinerja keuangan perusahaan. Hal tersebut diperkuat oleh penelitian (Nurhayati et al., 2021) yang menunjukkan *islamic social reporting* berpengaruh signifikan terhadap kinerja keuangan. Semakin tinggi pengungkapan indeks ISR yang dilakukan perusahaan maka akan meningkatkan pula nilai kinerja keuangan perusahaan. Sejalan dengan penelitian yang dilakukan oleh (Platonova et al., 2018) menyatakan bahwa *islamic social reporting* berpengaruh terhadap kinerja keuangan. Ini menandakan bahwa suatu perusahaan yang mengungkapkan ISR akan meningkatkan nilai kinerja keuangan. Namun, bertolak belakang dalam penelitian (Mais et al., 2023; Siti Nabila & Azib, 2022) menyatakan bahwa *islamic social reporting* secara parsial tidak berpengaruh terhadap kinerja keuangan.

Kinerja perusahaan yang baik tidak terlepas dari pelaksanaan tata kelola perusahaan yang baik, yang dikenal dengan *Good Corporate Governance*. *Good Corporate Governance (GCG)* adalah sistem tata kelola organisasi untuk mengelola sumber daya organisasi secara efektif, efisien, ekonomis, dan produktif dengan tetap menjunjung tinggi konsep keterbukaan mandiri, tanggung jawab, akuntabilitas, dan keadilan dalam rangka mencapai tujuan organisasi. Perusahaan dalam menjalankan

strategi yang telah disusun untuk meningkatkan kinerja maka diperlukan tata kelola yang baik dari perusahaan (S. Lestari, 2020). *Good corporate governance* yang digunakan dalam lembaga keuangan syariah disebut dengan *Islamic Corporate Governance* atau *ICG*.

Islamic Corporate Governance merupakan pelaksanaan pengelolaan bank yang berlandaskan sesuai dengan Al-Quran dan hadist. Tata kelola pada pengelolaan dengan menggunakan ICG tersebut harus sejalan dengan prinsip-prinsip syariah dan mematuhi aturan yang telah ditetapkan. Pelaksanaan tata kelola perusahaan antara perbankan syariah dan konvensional sebenarnya memiliki tujuan yang sama tetapi, kepatuhan dalam prinsip syariah yang harus dilaksanakan dalam lembaga keuangan syariah menjadi pembeda dengan konvensional (Zuliana & Aliamin, 2019).

Berdasarkan PBI No.11/33/PBI/2009 yang menjelaskan tentang bank syariah dalam menjalankan fungsinya wajib menerapkan prinsip GCG. Apabila perbankan tidak melaksanakan tata kelola sesuai dengan prinsip syariah akan dapat menimbulkan resiko salah satunya resiko reputasi (Muchlis & Resky, 2021). Seiring perkembangannya, Sebagai badan yang mengawasi perbankan Otoritas Jasa Keuangan (OJK) menerbitkan pedoman baru terkait penilaian tata kelola bank syariah. Sesuai Surat Edaran OJK (SEOJK) No. 10 Tahun 2014 bahwa bank syariah wajib melakukan sendiri evaluasi tata kelola perusahaan secara berkala atau (*self-assessment*) dengan mempertimbangkan minimal 11 variabel

untuk mengevaluasi penerapan tata kelola perusahaan. Masing-masing dari sebelas kriteria ini dievaluasi berdasarkan tiga dimensi tata kelola: struktur, proses, dan hasil penerapan tata kelola.

Salah satu ciri tata kelola perusahaan yang baik yaitu harus memastikan bahwa dewan dan manajemen memiliki motivasi yang kuat untuk mencapai tujuan perusahaan dan pemegang saham, serta memiliki sarana yang memadai untuk mengawasi kegiatan perusahaan (Dewi et al., 2021). Dalam hal ini, Dewan Pengawas Syariah (DPS) yang memegang amanah untuk memastikan kepatuhan pada prinsip syariah. Dewan Pengawas Syariah selaku pihak yang memantau atau mengawasi operasional lembaga keuangan syariah dalam hal ini perbankan syariah sesuai dengan prinsip-prinsip syariah. Maka dapat disimpulkan apabila semakin banyak DPS maka tingkat kepatuhan syariah juga akan baik dikarenakan pengawasan yang dilakukan juga baik.

Menurut (Muttakin & Ullah, 2012) Dewan akan berfungsi lebih baik dengan lebih banyak anggota DPS karena mereka memiliki pengalaman, pengetahuan, dan koneksi yang lebih besar di bidang profesional dan sosial. Berhubungan dengan beberapa penelitian sebelumnya (Bawono, 2022; Djuanda et al., 2019) membuktikan bahwa *islamic corporate governance* dengan kinerja keuangan berpengaruh positif. Artinya apabila dalam perusahaan terdapat tata kelola yang baik maka dapat meningkatkan kinerja keuangan perusahaan. Sedangkan penelitian (Astuti & Suharni, 2020) yaitu menunjukkan hasil bahwa

islamic corporate governance tidak berpengaruh terhadap kinerja keuangan dikarenakan hasil dari *self assessment* belum maksimal yang pada akhirnya berdampak pada kinerja perbankan syariah.

Bank syariah tidak hanya harus meningkatkan kualitas sistem manajemennya namun juga menambah sumber daya manusia dan keuangannya (Nadila & Annisa, 2021). Peningkatan kinerja yang lebih baik pada lembaga keuangan syariah perlu juga memperhatikan lingkungan sosial, baik dari aspek sumber daya manusia serta dari aspek lain yang dapat menunjang pertumbuhan perusahaan. Kualitas sumber daya manusia suatu bank dapat menjadi indikator baik kinerja keuangannya. Peningkatan kinerja lembaga keuangan syariah dapat dilakukan dengan meningkatkan sumber daya manusia yang ada, meningkatkan kemampuan karyawan dengan berbagai latihan, serta penggunaan teknologi informasi yang mumpuni (Kholilah & Wirman, 2021). Peningkatan kemampuan dalam kinerja lembaga keuangan syariah yang sekarang dikenal dengan *Intellectual Capital (IC)*.

Intellectual Capital (IC) merupakan sumber daya tidak berwujud yang perusahaan miliki dapat menciptakan keunggulan bersaing. *Intellectual capital* dapat membantu dalam peningkatan dari aspek kinerja keuangan dan apabila diterapkan pada perusahaan dapat dijadikan sebagai nilai tambah. Penggunaan IC yang efektif ditujukan pada kepentingan dalam jangka panjang atau kelangsungan hidup perusahaan yang dapat sebagai keunggulan kompetitif (Budi & Rahmawati, 2019).

Teori *Resource Based View* menjelaskan bahwa penggunaan sumber daya manusia yang efektif dan efisien dapat memberikan peningkatan kinerja keuangan. Pada suatu perusahaan agar dapat menggunakan sumber daya manusia yang dimiliki secara optimal maka penekanan yang harus ditujukan pada kemampuan kerja *intellectual capital* sebagai faktor keunggulan kompetitif. *Intellectual capital* terdiri atas 3 unsur yaitu *human capital*, *structural capital*, dan *capital employeed*.

Sumber daya manusia yang mempunyai pengetahuan, keterampilan dan kemampuan dapat dimanfaatkan dalam produktivitas perusahaan untuk menghasilkan produk atau jasa yang lebih berkualitas (Mardiani et al., 2019). Oleh karena itu, IC dapat membantu perbankan syariah dalam meningkatkan daya saing dengan memberikan keunggulan kompetitif secara berkelanjutan. Dalam penelitian yang dilakukan oleh (Faruq et al., 2023) pada negara Bangladesh menunjukkan bahwa *intellectual capital* berpengaruh signifikan dan positif terhadap kinerja keuangan. Sejalan dengan penelitian (Atika et al., 2023) bahwa *intellectual capital* berpengaruh pada kinerja keuangan. Dengan demikian *intellectual capital* merupakan salah satu sumber daya yang penting bagi perusahaan terkhusus perbankan syariah untuk meningkatkan kinerja keuangannya.

Berdasarkan dari uraian latar belakang diatas, maka penelitian ini bertujuan untuk mengetahui seberapa berpengaruhnya *islamic social reporting* dan *islamic corporate governance* terhadap kinerja keuanga

yang diproksikan ROA. Sehingga peneliti tertarik untuk melakukan penelitian yang berjudul **“Pengaruh *Islamic Social Reporting* Dan *Islamic Corporate Governance* Terhadap *Return On Asset* Dengan *Intellectual Capital* Sebagai Variabel Moderasi Studi pada Bank Umum Syariah yang Terdaftar di OJK 2018-2022”**.

B. Rumusan Masalah

Berdasarkan dari latar belakang diatas, adapun rumusan masalah sebagai berikut:

1. Apakah *Islamic Social Reporting (ISR)* berpengaruh terhadap *Return On Asset*?
2. Apakah *Islamic Corporate Governance (ICG)* berpengaruh terhadap *Return On Asset*?
3. Apakah *Intellectual Capital (IC)* dapat memoderasi pengaruh *Islamic Social Reporting (ISR)* terhadap *Return On Asset*?
4. Apakah *Intellectual Capital (IC)* dapat memoderasi pengaruh *Islamic Corporate Governance (ICG)* terhadap *Return On Asset*?

C. Tujuan Penelitian

Berdasarkan dari rumusan masalah diatas, maka penelitian ini dilakukan dengan tujuan yaitu:

1. Untuk mengetahui pengaruh *Islamic Social Reporting (ISR)* terhadap *Return On Asset*

2. Untuk mengetahui pengaruh *Islamic Corporate Governance (ICG)* terhadap *Return On Asset*
3. Untuk mengetahui pengaruh *Islamic Social Reporting (ISR)* terhadap *Return On Asset* dengan moderasi *Intellectual Capital (IC)*
4. Untuk mengetahui pengaruh *Islamic Corporate Governance (ICG)* terhadap *Return On Asset* dengan moderasi *Intellectual Capital (IC)*.

D. Manfaat Penelitian

1. Manfaat Teoretis

Penelitian ini bertujuan untuk menyempurnakan *shariah enterprise theory* yang pertama kali dikembangkan oleh Triyuwono pada tahun 2001 yang menyatakan bahwa perusahaan perlu beroperasi sesuai dengan prinsip-prinsip syariah, dimana prinsip-prinsip tersebut menekankan pada pentingnya keadilan, kesetaraan dan tanggung jawab sosial. *Shariah enterprise theory* ini tepat digunakan untuk menjelaskan pertanggungjawaban sosial suatu perusahaan yang berbasis islam. Perbankan syariah selain harus bertanggungjawab kepada pemilik perusahaan juga kepada *stakeholders* dan Allah SWT (Fatmala, 2021). Teori ini berkaitan dengan variabel *islamic social reporting* dan *islamic corporate governance*, yang dapat membantu suatu perusahaan untuk melaporkan kinerja sosial dengan begitu dapat memenuhi prinsip-prinsip keadilan, kesetaraan dan tanggung jawab sosial dan membantu perusahaan untuk dikelola secara transparan, dan bertanggungjawab. Selain *shariah enterprise theory*

penelitian ini juga menyempurnakan *Resource based view theory* yang pertama kali dipelopori oleh Penrose. *Resource based view theory* tersebut mengemukakan bahwa sumber daya yang dimiliki perusahaan baik itu yang berwujud maupun tidak berwujud sebagai faktor yang penting dalam menciptakan keunggulan kompetitif. Teori ini dapat diterapkan untuk memahami bagaimana *intellectual capital* dapat berperan dan memberikan keunggulan kompetitif bagi perusahaan.

2. Manfaat Praktis

Bagi perusahaan diharapkan dalam penelitian ini dapat sebagai bahan pertimbangan dalam mengimplementasikan variabel-variabel yang terdapat dalam penelitian ini untuk mengevaluasi dan membantu dalam meningkatkan kinerja keuangan perusahaan dan diharapkan perusahaan terkhususnya yang berbasis syariah agar menjalankan kegiatan operasionalnya sesuai dengan prinsip-prinsip syariah islam. Bagi investor diharapkan dalam penelitian ini dapat sebagai bahan pertimbangan atau referensi dalam melihat kondisi perusahaan terkait faktor-faktor yang mempengaruhi kinerja keuangan sehingga dapat menjadi acuan untuk keputusan dalam melakukan suatu investasi. Bagi Pembaca diharapkan dapat berkontribusi untuk pemahaman yang lebih baik mengenai faktor-faktor yang mempengaruhi kinerja keuangan dalam konteks keuangan islam.

BAB II

TINJAUAN PUSTAKA

A. *Shariah Enterprise Theory*

Shariah enterprise theory pertama kali dikembangkan oleh Triyuwono pada tahun 2001 menyatakan bahwa perusahaan perlu beroperasi sesuai dengan prinsip-prinsip syariah, dimana menekankan pada pentingnya keadilan, kesetaraan, dan tanggungjawab sosial. *Syariah enterprise theory* merupakan pengembangan dari teori bisnis yang didasarkan dengan prinsip-prinsip syariah, sesuai dengan perkembangannya teori ini cocok digunakan dalam akuntansi syariah sebab terdapat nilai-nilai kebenaran, kejujuran, kepercayaan dan keadilan (Latifah, 2020).

Shariah enterprise theory adalah sebuah konsep yang terbentuk dari konsep islam yang mencakup konsep keadilan, konsep kemaslahatan, konsep tanggungjawab serta konsep falah yang telah tertuang sebagaimana dalam Al-Quran (Ananda & NR, 2020). *Enterprise Theory* ini dipandang sebagai teori yang mengedepankan nilai pada perbuatan yang adil, bertanggung jawab, jujur, dan dapat dipercaya. Konsep *enterprise theory* menyatakan bahwa wujud pertanggungjawaban suatu perusahaan selain dari pemilik perusahaan, juga kepada para *stakeholders*. *Stakeholders* perusahaan dalam teori ini tidak hanya meliputi manusia, tetapi juga lingkungan alam dan tuhan (Triwuyono, 2011). Pada *Shariah enterprise theory* ini diperuntukkan dimana pada saat beroperasi bank

umum syariah harus sesuai dengan syariah islam. Selain itu, *shariah enterprise theory* dikatakan sebagai suatu konsep teori yang memuat informasi tentang nilai tambah (Amala et al., 2022). Nilai tambah yang diperuntukkan baik itu kepada pihak yang berhubungan langsung seperti halnya manajemen serta pihak lain seperti masyarakat. Maka, dapat disimpulkan bahwa *shariah enterprise theory* ini merupakan suatu kerangka kerja konseptual yang dikembangkan untuk membantu perusahaan dalam menerapkan prinsip-prinsip syariah saat menjalankan operasionalnya.

Shariah enterprise theory memiliki dua bentuk tanggungjawab dua yaitu tanggung jawab secara vertikal dan tanggung jawab secara horizontal (Sahara & Dalimunthe, 2023). Dimana secara vertikal itu kepada Allah SWT dan horizontal kepada alam dan masyarakat. Dengan menempatkan Allah SWT sebagai *stakeholders* yang tertinggi membuat manusia akan sadar dalam bertanggung jawab melakukan perbuatan. Teori ini juga tepat untuk mengungkapkan tanggung jawab sosial perusahaan yang berbasis syariah dikarenakan dalam teori ini menempatkan sumber amanah utama pada Allah SWT dan sumber daya lainnya dari *stakeholder* itu merupakan amanah dari Allah.

B. *Resource-Based Theory (RBT)*

Resource Based Theory pertama kali dikemukakan oleh (Wernerfelt, 1984) dalam karyanya yang berjudul "*A Resource-based view of the firm*" dan selanjutnya Barney (1991) "*Firm Resource and Sustained*

Competitive Advantage” menjelaskan sumber daya perusahaan membantu perusahaan meningkatkan efisiensi dan efektivitas operasi perusahaan. Dalam teori *resource based*, dengan memiliki dan menggunakan aset strategis secara efektif maka perusahaan akan memperoleh keuntungan kompetitif dan kinerja yang unggul (Rini & Boedi, 2016). Aset yang dimaksudkan berupa aset berwujud dan aset yang tidak berwujud yang dimiliki dan dikembangkan dalam mempertahankan strategi yang kompetitif. Pada umumnya aset fisik yang dimiliki sangat mudah untuk ditiru bagi pesaing lainnya maka sulit jika hanya aset fisik semata yang diandalkan oleh karena itu, aset tidak berwujud juga perlu dimanfaatkan perusahaan ditengah persaingan yang ketat.

Teori ini dapat mendukung pada pengakuan *intellectual capital* sebagai salah satu aset yang ada pada perusahaan. *Resource based theory* digunakan dalam menjelaskan hubungan *intellectual capital* dan kinerja perusahaan (Faruq et al., 2023). Dalam *resource based theory* menyatakan dengan mengelola modal *intellectual* dari semua sumber daya yang ada baik itu *structural capital*, *human capital*, *capita employeed* maka dapat menciptakan nilai tambah kepada perusahaan sehingga dapat berpengaruh kepada kinerja keuangan perusahaan dan pertumbuhan perusahaan (Shadeni & NR, 2022). Hal ini menunjukkan bahwa suatu perusahaan yang memiliki sumber daya *intellectual capital* yang kuat maka keunggulan bersaing yang dimiliki lebih besar dan akan memberikan peningkatan terhadap kinerja dari perusahaan.

C. *Return On Asset*

Profitabilitas suatu perusahaan berfungsi sebagai ukuran kemampuannya menghasilkan keuntungan maka semakin tinggi profitabilitas, semakin besar kemampuan perusahaan untuk menghasilkan keuntungan (Eksandy & Hakim, 2018). Profitabilitas merupakan rasio yang digunakan untuk melihat kemampuan suatu perusahaan dalam menghasilkan laba dalam suatu periode tertentu pada tingkat penjualan, asset dan modal.

Pengukuran kinerja keuangan dapat diperoleh dalam rasio keuangan (Zuliana & Aliamin, 2019). Rasio keuangan sebagai alat yang digunakan untuk menganalisis kondisi keuangan dalam suatu perusahaan. Analisis rasio keuangan merupakan salah satu hal yang penting dalam suatu perusahaan untuk mengetahui kelebihan dan kekurangannya. Dalam analisis rasio keuangan terbagi menjadi 5 yaitu *leverage ratio*, *activity ratio*, *market value ratio*, *liquidity ratio*, dan *profitability ratio* (Nurhayati et al., 2021). Dalam pengukuran kinerja perbankan syariah rasio yang digunakan dalam hal ini adalah rasio profitabilitas yaitu ROA. Menurut (Nadila & Annisa, 2021) dalam mengukur kemampuan suatu perusahaan untuk menghasilkan laba secara keseluruhan dapat diukur dengan ROA. *Return On Asset (ROA)* merupakan rasio yang didasarkan pada total aset tertentu pada suatu perusahaan yang menggambarkan kemampuan perusahaan dalam menghasilkan laba. Oleh karena itu, pertumbuhan serta perkembangan

keuangan perusahaan dengan mengandalkan sumber dayanya dapat dilihat dengan pengukuran kinerja keuangan (Wibisana & Nila Saadati, 2022).

D. *Islamic Social Reporting (ISR)*

Pelaporan tanggungjawab perusahaan dapat diterapkan dalam *Corporate Social Responsibility (CSR)*. Namun, *CSR* pada entitas islam dikenal dengan *Islamic Social Reporting (ISR)*. *Islamic social reporting* merupakan pedoman dalam pelaporan tanggungjawab sosial perusahaan yang berbasis syariah. Menurut (Rizfani, K. N., & Lubis, 2018) *islamic social reporting* merupakan bentuk *social reporting* yang lebih sesuai dengan nilai-nilai islam karena mencakup informasi tentang peran perusahaan dalam perspektif spiritual selain dari peran perusahaan dalam perekonomian. *ISR* bertujuan untuk menunjukkan pertanggungjawaban perusahaan kepada Allah Swt dan masyarakat luas, selain itu bertujuan dalam meningkatkan transparansi perusahaan dengan menyediakan informasi yang relevan bagi para pengguna laporan perusahaan (Abadi et al., 2020).

Pengungkapan *ISR* merupakan pengungkapan *CSR* yang disempurnakan dengan menambah item-item yang tidak terdapat dalam pengungkapan *CSR* (Retnaningsih et al., 2019). Dalam pelaporan tanggungjawab sosial dan lingkungan yang mengacu pada UU No. 40 tahun 2007 pasal 74 tentang Perseroan Terbatas. Maka dengan itu pula entitas syariah perlu memperhatikan lingkungan dan masyarakat sebagai

bentuk tanggungjawabnya. Dalam indeks ISR ini bermula dengan dasar pelaporan yang berdasarkan *AAOIFI (Accounting and Auditing Organization for Islamic Finance)* dikembangkan oleh Haniffa menjadi lima tema pengungkapan yaitu tema pedanaan dan investasi, tema produk dan jasa, tema karyawan, tema masyarakat, dan tema lingkungan hidup. Selanjutnya, dikembangkan oleh Othman menjadi enam tema pengungkapan dengan menambahkan tema tata kelola perusahaan. Maka dari itu, informasi dari *islamic social reporting* dapat menjadi bahan pertimbangan dan menarik para investor yang akan berinvestasi di perusahaan, selain itu dapat membantu dalam menjaga nama baik dan citra positif perusahaan dikalangan para *stakeholders*.

E. *Islamic Corporate Governance (ICG)*

Corporate governance sebagai suatu sistem yang mengendalikan dan mengarahkan perusahaan (Majid, 2020). Tata kelola perusahaan merupakan sistem yang mengendalikan perusahaan dalam keberlangsungan bisnis untuk meningkatkan akuntabilitas berdasarkan dengan peraturan perundang-undangan. Good corporate governance dalam entitas syariah disebut dengan *Islamic Corporate Governance*. *Islamic Corporate Governance* merupakan sistem yang mengontrol dan mengendalikan suatu entitas dalam menjalankan bisnis agar dapat berhasil serta akuntabilitas yang dilandasi dengan prinsip-prinsip islam (Sutapa & Hanafi, 2019). *Islamic Corporate Governance* merupakan Good corporate governance dalam bank umum syariaiah dan unit usaha syariaiah

yang berlandaskan pada transparansi, akuntabilitas, pertanggungjawaban, profesional, dan kewajaran telah diatur oleh PBI No. 11/33/PBI/2009.

Tata kelola yang terdapat pada bank konvensional dan bank syariah memiliki kesamaan tetapi terdapat perbedaan pada bank syariah yaitu hadirnya dewan pengawas syariah yang bertugas mengawasi keberlangsungan operasional bank sesuai prinsip syariah agar tidak terdapat penyimpangan atas produk dan jasa yang ada pada bank syariah. Adapun tugas lain dari dewan pengawas syariah yaitu menganalisa dan membuat rekomendasi produk baru dari bank tersebut (Bawono, 2022). Adanya kehadiran dewan pengawas syariah menjadi bagian dari proses pencapaian tujuan utama dari corporate governance dalam bank syariah. Penerapan ICG ini mampu menjaga kepentingan para *stakedolders* begitupun dalam meningkatkan kepatuhan terhadap peraturan perundang-undangan yang ditetapkan serta memperbaiki reputasi dari perusahaan.

F. *Intellectual Capital*

Intellectual Capital atau yang disebut modal intelektual merupakan suatu aset tidak berwujud pada suatu perusahaan yang dapat membantu keunggulan kompetitif. Menurut (Sutanto & Siswantaya, 2014) modal intelektual atau IC merupakan suatu kepemilikan aset tidak berwujud berupa sumber informasi, pengalaman, kemahiran karyawan, pengetahuan, serta kemampuan dalam menjalin hubungan dengan

seluruh pihak sebagai upaya dalam menciptakan kemampuan kompetitif. *Intellectual capital* adalah harta perusahaan yang secara fisik tidak tampak tetapi dipertimbangkan dalam akuntansi masa sekarang berupa hal yang tercakup dalam *human capital*, *structural capital* dan *capital employed* yang dapat membawa nilai tambah bagi perusahaan (Djuanda et al., 2019). Di Indonesia, *Intellectual capital* berkembang sejak adanya PSAK NO.19 dalam IAI, 2002 tentang aktiva tidak berwujud. Dalam PSAK No.19 aktiva tidak berwujud merupakan aktiva non moneter yang bisa diidentifikasi dan tidak memiliki wujud fisik yang digunakan dalam memperoleh atau menyerahkan barang atau jasa, ataupun untuk tujuan administratif.

Salah satu metode yang dipakai dalam mengukur *intellectual capital* yang dikembangkan oleh (Pulic, 1998) yaitu *value added intellectual coefficient (VAICTM)*. Kemudian, metode tersebut dimodifikasi menjadi iB-VAIC yang menjadi ukuran *intellectual capital* dikhususkan untuk perbankan syariah. Dalam *intellectual capital* terdiri dari tiga komponen yaitu *human capital*, *stuctural capital*, dan *capital employeed* (Adegbayibi, 2021).

1. *Human Capital (Value Added Human Capital)*

Human capital merupakan aktiva yang tidak berwujud dalam bentuk kecakapan intelektual, inovasi, kreativitas yang dimiliki perusahaan dalam diri karyawannya. yang terdiri dari semua sumber daya manusianya baik itu keahlian, pengalaman, kemampuan dalam

melaksanakan tugas dan pekerjaan. Perusahaan yang mampu memanfaatkan pengetahuan yang dimiliki oleh karyawan maka akan meningkatkan *human capital*. *Value Added Human Capital (VAHU)* adalah metrik modal intelektual yang menunjukkan jumlah *Value Added (VA)* yang dapat dihasilkan untuk biaya terkait tenaga kerja. Dengan kata lain, rasio ini menggambarkan kontribusi setiap rupiah yang diinvestasikan pada *human capital* terhadap nilai tambah perusahaan (Intan Cahyani et al., 2015). Keterkaitan antara nilai tambah dan HC mengungkapkan potensi sumber daya manusia untuk menghasilkan nilai dalam organisasi.

2. *Structural Capital (Structural Capital Value Added)*

Kapasitas suatu organisasi atau perusahaan untuk melaksanakan prosedur dan pengaturan bisnis standar yang memfasilitasi upaya pekerja untuk menghasilkan kinerja intelektual dan bisnis terbaik secara keseluruhan dikenal sebagai *structural capital* (S. D. Lestari et al., 2018). Pada *structural capital* terdiri sumber daya organisasi yang mencakup sistem, prosedur serta budaya dalam bagaimana pekerjaan dikelola dan dilakukan. STVA mengindikasikan jumlah SC yang diperlukan dalam menghasilkan satu rupiah dari VA serta sebagai indikator keberhasilan SC dalam penciptaan nilai.

3. *Capital Employed (Value Added Capital Employed)*

Capital employed mencerminkan kemampuan suatu perusahaan dalam mengelola sumber daya berupa modal aset (Kartika & Petra,

2013). Dalam *capital employed* terdiri dari relasi yang dibangun antara perusahaan dengan pelanggan, pemasok, investor, dan para pemangku kepentingan lainnya. VACA menunjukkan seberapa banyak nilai tambah yang dihasilkan oleh 1 unit CE yang diinvestasikan. Maka dari itu, apabila perusahaan baik dalam menjalankan *intellectual capital* dapat berpengaruh dalam kinerja perusahaan.

G. Penelitian Terdahulu

Tabel 2. 1 Penelitian Terdahulu

No	Nama	Judul	Metode	Hasil penelitian
1.	Rimi Gusliana Mais, Munir, dan Nuryasa (2023)	Pengaruh <i>Islamic Corporate Social Responsibility</i> dan <i>Sharia Governance</i> terhadap Kinerja Keuangan Perusahaan	Kuantitatif Asosiatif	Hasil penelitian menjelaskan bahwa <i>islamic corporate social responsibility</i> tidak berpengaruh terhadap kinerja perusahaan yang diprosikan ROA sedangkan untuk tata kelola syariah berpengaruh signifikan terhadap kinerja keuangan perusahaan.
2.	Nida Siti Nabila dan Azib (2022)	Pengaruh <i>Islamic Social Reporting</i> dan <i>Islamic Corporate Governance</i> terhadap Kinerja Keuangan Perusahaan	Kuantitatif	Dari hasil penelitian menunjukkan <i>islamic corporate governance</i> tidak berpengaruh terhadap kinerja keuangan dan <i>islamic social reporting</i> tidak berpengaruh secara signifikan terhadap kinerja keuangan.
3.	Nurmalita Isfanza,	Peran <i>Intellectual</i>	Kuantitatif	Dari penelitian menunjukkan GCG

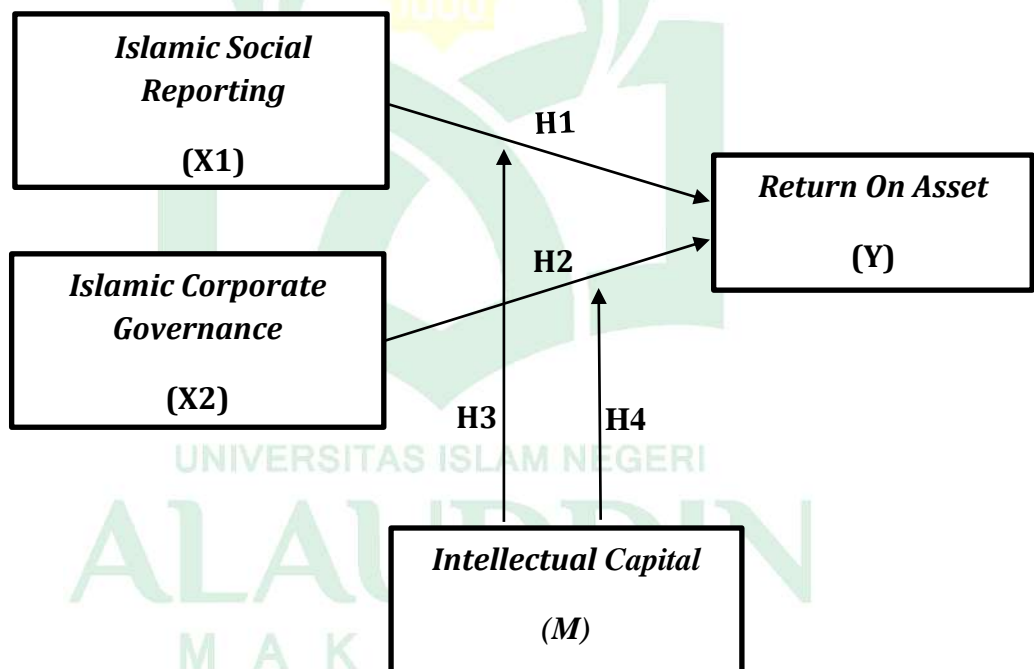
	Bambang Agus Pramuka, dan Sugiarto (2022)	<i>Capital</i> Dalam Meningkatkan Pengaruh <i>Good Corporate Governance</i> dan <i>Sharia Compliance</i> terhadap Kinerja Perbankan		terhadap kinerja keuangan BUS berpengaruh positif; <i>Intellectual capital</i> tidak memoderasi pengaruh GCG terhadap kinerja keuangan BUS.
4.	Kholilah dan Wirman (2021)	Pengaruh <i>Intellectual Capital</i> dan <i>Islamic Corporate Governance</i> terhadap kinerja Perbankan Syariah Indonesia	Kuantitatif	Hasil penelitian menyatakan bahwa <i>intellectual capital</i> secara signifikan berpengaruh terhadap kinerja keuangan, sedangkan <i>islamic corporate governance</i> tidak berpengaruh terhadap kinerja keuangan perbankan syariah.
5.	Dian Luthvita Nadila dan Arna Asna Annisa (2021)	Pengaruh GCG, <i>Intellectual Capital</i> , dan CAR terhadap Kinerja Keuangan dengan <i>Islamic Social Reporting Index</i> sebagai Variabel Intervening	Kuantitatif	Hasil penelitian mengungkapkan bahwa frekuensi rapat dewan komisaris dan frekuensi rapat komite audit tidak berpengaruh signifikan secara parsial terhadap kinerja keuangan (ROA), untuk <i>intellectual capital</i> , CAR, indeks ISR berpengaruh signifikan secara parsial terhadap kinerja keuangan, dan Indeks ISR tidak dapat memediasi antara hubungan frekuensi rapat

				dewan komisaris, frekuensi rapat komite audit, <i>intellectual capital</i> dan CAR terhadap kinerja keuangan
6.	Kiki Fatmala dan Wirman (2021)	Pengaruh <i>Islamicity Performance</i> dan <i>Islamic Social Reporting</i> terhadap Kinerja Keuangan Perbankan Syariah di Indonesia	Kuantitatif	Secara bersama-sama variabel <i>profit sharing ratio</i> , <i>zakat performance</i> dan <i>islamic social reporting</i> berpengaruh terhadap baik buruknya kinerja keuangan (ROA).
7.	Puji Nurhayati, Dian Saputri Rustiningrum (2021)	Implikasi Zakat dan <i>Islamic Social Reporting</i> terhadap Kinerja Keuangan pada Perbankan Syariah di Indonesia	Kuantitatif	<i>Islamic social reporting</i> berpengaruh terhadap kinerja keuangan perbankan syariah. ini menunjukkan bahwa semakin tinggi pengungkapan ISR pada perusahaan maka nilai kinerja keuangan juga akan meningkat.
8.	Faris Achmad Muhtadin Billah, Bayu Arie Fianto (2021)	Pengaruh <i>Islamic Corporate Governance</i> terhadap kinerja Bank Syariah	Kuantitatif	Secara simultan karakteristik ICG berpengaruh terhadap kinerja Bank Syariah yang diprosikan ROA
9.	Ridelia Riffa Salsabila, Muhamad Muslih, dan Febrial Pratama (2021)	Pengaruh Dewan Pengawas Syariah Dan <i>Intellectual Capital</i> Terhadap <i>Islamic Corporate Social Responsibility</i>	Kuantitatif	<i>Human Capital</i> dan <i>Capital Employed</i> tidak berpengaruh terhadap ICSR sedangkan <i>Structur Capital</i> berpengaruh terhadap ICSR
10.	Sri Wahyuni, Pujiharto, dan	<i>Islamic Corporate</i>	Kuantitatif	Hasil penelitian menunjukan <i>islamic</i>

	Dwi Rahmawati Rahayu (2020)	<i>Governance and islamic Social Reporting Disclosure Index for Enhancing Firm Value; An Empirical Study of Islamic Banking in Indonesia</i>		<i>corporate governance</i> berpengaruh dan dapat meningkatkan nilai bank umum syariah, sedangkan <i>islamic social reporting</i> tidak meningkatkan nilai bank umum syariah
11.	Chintya Ananda dan Erinos NR (2020)	Pengaruh <i>Islamic Corporate Governance</i> dan <i>Islamic Corporate Social Responsibility</i> terhadap Kinerja Perbankan Syariah	Kuantitatif	<i>Islamic Corporate Governance</i> terhadap kinerja perbankan memberikan pengaruh positif sedangkan <i>Islamic Corpotrare Social Responsibility</i> terhadap kinerja perbankan memberikan pengaruh negatif.
12.	Alimatul Farida (2018)	Pengaruh Penerapan <i>Good Corporate Governance</i> dan Pengungkapan <i>Islamic Social Reporting</i> terhadap Kinerja Keuangan Perbankan Syariah di Indonesia	Kuantitatif	Hasil penelitian yang diperoleh menyatakan penerapan <i>good corporate governance</i> berpengaruh terhadap kinerja keuangan diukur dengan ROA, ROE, NOM. Untuk pengungkapan <i>islamic social reporting</i> secara parsial tidak berpengaruh terhadap kinerja keuangan.

H. Rerangka Konseptual

Berdasarkan dari penelitian-penelitian terdahulu, telah banyak yang membahas tentang faktor-faktor yang dapat mempengaruhi kinerja keuangan pada perbankan syariah dan menunjukkan hasil yang inkonsisten. Maka dari itu pada penelitian ini akan menjelaskan tentang adanya pengaruh *islamic social reporting* dan *islamic corporate governance* terhadap kinerja keuangan dengan *intellectual capital* sebagai moderasi. Adapun gambar rerangka konseptual ini yaitu sebagai berikut:



Gambar 2. 1 Rerangka Konseptual

I. *Hipotesis*

1. **Pengaruh *Islamic Social Reporting* terhadap *Return On Asset***

Shariah Enterprise Theory (SET) merupakan teori perusahaan yang dilandasi pada prinsip-prinsip syariah islam. Teori ini menjelaskan bahwa perusahaan perlu beroperasi sesuai dengan prinsip-prinsip keadilan, kesetaraan, tanggung jawab sosial. Dalam lembaga keuangan syariah laporan keuangan sebagai refresentasi terakumulasinya nilai-nilai syariah yang ada dalam al-quran dan hadist (Majid & Suwandi, 2015). *Islamic social reporting* sebagai panduan pada perusahaan berbasis syariah dalam melaksanakan praktek pengungkapan tanggung jawab sosialnya. ISR memiliki tujuan dalam meningkatkan prinsip transparansi yang terdapat pada kegiatan bisnis yang mencantumkan semua informasi perusahaan yang relevan bagi para pengguna laporan perusahaan (Nurhayati et al., 2021). Salah satu bentuk tanggung jawab perusahaan terkhusus yang berbasis syariah baik itu terhadap Allah SWT, masyarakat dan lingkungan dengan adanya pengungkapan *islamic social reporting*.

Perusahaan dengan menerapkan ISR dapat menunjukkan bahwa perusahaan beroperasi secara etis dan bertanggung jawab kepada para pemangku kepentingan. Hal tersebut dapat menumbuhkan dan meningkatkan kepercayaan pemangku kepentingan sehingga dapat berpengaruh dalam meningkatnya profitabilitas dan kinerja keuangan perusahaan pula. (Astuti & Suharni, 2020) menyatakan bahwa

semakin banyak pengungkapan CSR yang dilakukan kepada masyarakat dan lingkungan sosial maka akan meningkatkan kinerja perbankan syariah yang lebih baik. Dapat dikatakan jika suatu perusahaan memiliki kinerja keuangan yang tinggi berarti perusahaan yang memiliki tanggung jawab sosial yang tinggi, dapat dilihat pada laporan keuangan tahunan.

Sejalan dengan penelitian (Adisaputra & Kurnia, 2021)(Retnaningsih et al., 2019) yang menyatakan tanggung jawab sosial yang diproksikan dalam ISR berpengaruh terhadap kinerja keuangan dalam hal ini diukur menggunakan ROA dan ROE. Sama halnya dengan penelitian yang dilakukan oleh (Pratomo & Nugrahanti, 2022; Santika, 2019) bahwa pengungkapan ISR berpengaruh positif terhadap kinerja keuangan diproksikan ROA. Tetapi, bertolak belakang dengan penelitian (Siti Nabila & Azib, 2022)(Fatmala, 2021)(Mais et al., 2023) yang menyatakan bahwa *islamic social reporting* berpengaruh negatif terhadap kinerja keuangan bank umum syariah di Indonesia. Berdasarkan dari uraian tersebut maka dapat dirumuskan hipotesis sebagai berikut:

H1 : Diduga *Islamic Social Reporting* berpengaruh positif terhadap *Return On Asset*

2. Pengaruh *Islamic Corporate Governance* terhadap *Return On Asset*

Shariah enterprise theory menjelaskan bahwa suatu perusahaan yang dikelola dengan transparan, akuntabel, dan bertanggungjawab akan memiliki kinerja keuangan yang baik. *Islamic corporate governance* merupakan suatu praktik yang dapat membantu perusahaan untuk menerapkan SET, untuk dikelola secara transparan, akuntabel dan bertanggungjawab dengan begitu perusahaan dapat memenuhi prinsip-prinsip keadilan, kesetaraan, dan tanggungjawab sosial. Pada perusahaan yang berbasis islam terkhusus perbankan syariah jika diterapkan ICG dengan baik oleh dewan pengawas syariah dan komite audit maka akan memberikan citra yang baik terhadap perbankan syariah dan akan berdampak pada profitabilitas perusahaan (Reni et al., 2021). Menurut Sihamsad dalam (Bawono, 2022) mengemukakan bahwa dengan adanya dewan pengawas syariah sebagai dewan penasehat dan pengawas merupakan kunci peningkatan kinerja perbankan syariah dan memastikan perusahaan beroperasi sesuai dengan prinsip-prinsip islam.

Apabila suatu perusahaan berkomitmen dan konsisten dalam melaksanakan *corporate governnace* maka akan menumbuhkan kepercayaan para pemangku kepentingan. Sejalan dengan penelitian yang dilakukan oleh (Djuanda et al., 2019; Isfanza & Pramuka, 2022; Siti Nabila & Azib, 2022) yang menunjukkan bahwa *islamic corporate*

governance berpengaruh positif terhadap kinerja keuangan yang diproksikan ROA. Dan didukung oleh penelitian (Farida, 2018; Wahyuni et al., 2020) menunjukkan ICG dapat meningkatkan nilai BUS. Berdasarkan dari uraian tersebut maka dapat dirumuskan hipotesis sebagai berikut.

H2 : Diduga *Islamic Corporate Governance* berpengaruh positif terhadap *Return On Asset*

3. Pengaruh *Intellectual Capital* dalam Memoderasi *Islamic Social Reporting* terhadap *Return On Asset*

Dalam *Resource Based Theory* menjelaskan bahwa kinerja suatu perusahaan akan optimal apabila memiliki keunggulan kompetitif. Keunggulan kompetitif pada suatu perusahaan tergantung pada pengelolaan sumber daya perusahaan atau dalam hal ini yaitu *intellectual capital*. *Intellectual capital* sebagai salah satu faktor yang dapat meningkatkan kinerja keuangan perusahaan. Dengan IC dapat memberikan keterampilan, pengetahuan yang dibutuhkan dalam meningkatkan produktivitas, inovasi, serta keunggulan kompetitif. Sejalan dengan penelitian (Anggriyanti & Syafruddin, 2021) yang menunjukkan *capital employeed, human capital* memiliki pengaruh positif terhadap kinerja keuangan.

IC dapat pula dimanfaatkan untuk kegiatan sosial yang lebih baik (Wahyuantika et al., 2023). Suatu perusahaan yang memiliki IC yang tinggi dapat mengembangkan laporan ISR yang berkualitas, laporan

tersebut dapat memberikan informasi yang akurat dan relevan terkait tanggung jawab sosial perusahaan. Semakin baik IC yang ada pada perusahaan maka kemampuan perusahaan dalam mendapat keuntungan kompetitif termasuk tanggungjawab sosial dan lingkungan semakin baik juga. Oleh karena itu, IC dapat memperlihatkan kepada para pemangku kepentingan bahwa perusahaan memiliki kemampuan serta sumber daya untuk melakukan ISR yang baik. Berdasarkan dari uraian tersebut maka dapat dirumuskan hipotesis sebagai berikut.

H3 : Diduga *Intellectual Capital* memperkuat pengaruh *islamic social reporting* terhadap *Return On Asset*

4. Pengaruh *Intellectual Capital* dalam Memoderasi *Islamic Corporate Governance* terhadap *Return On Asset*

Intellectual capital merupakan aset yang tak berwujud dimiliki oleh perusahaan dapat digunakan sebagai keunggulan kompetitif yang nantinya akan berdampak pada profitabilitas perusahaan. Suatu perusahaan dalam menerapkan *good corporate governance* serta kegiatan operasionalnya agar sejalan dengan prinsip-prinsip syariah dibutuhkan kemampuan sumber daya manusia yang memadai untuk mencapai kinerja yang optimal. Dengan begitu diperlukan sumber daya manusia yang berkompeten untuk menunjang tata kelola yang baik. Berkaitan dengan pelaporan, pengukuran, pengelolaan *intellectual capital* yang didalamnya termasuk pula pengawasan

kebijakan risiko dan kontrol serta pelaporan untuk pemegang saham yang mana hal tersebut berhubungan dengan prosedur tata kelola perusahaan. Dalam melindungi kepentingan para *stakeholders* dan meningkatkan kepatuhan yang berlaku pada perbankan dibutuhkan pelaksanaan tata kelola yang baik (Ekasari & Hartomo, 2019).

Dari penelitian sebelumnya yang dilakukan oleh (Khan & Ali, 2017) menyatakan bahwa hubungan *good corporate governance* terhadap kinerja keuangan dapat dimoderasi dengan *intellectual capital*. Dapat dikatakan jika suatu perusahaan yang memiliki *intellectual capital* yang tinggi maka akan mampu mengembangkan secara efektif kebijakan *islamic corporate governance*, sehingga dapat meningkatkan kepercayaan pada *stakeholders* yang akan berdampak pula dengan meningkatkan kinerja keuangan perusahaan. Dengan demikian hal tersebut menunjukkan *intellectual capital* dalam suatu perbankan dapat mempengaruhi kinerja keuangan perusahaan (Rini & Boedi, 2016). Berdasarkan dari uraian tersebut maka dapat dirumuskan hipotesis sebagai berikut.

H4 : Diduga *Intellectual Capital* memperkuat pengaruh *islamic social governance* terhadap *Return On Asset*

BAB III

METODE PENELITIAN

A. Jenis dan Pendekatan Penelitian

Jenis penelitian yang digunakan dalam penelitian ini adalah jenis penelitian kuantitatif. Penelitian kuantitatif dapat dimaksudkan sebagai penelitian yang banyak menggunakan angka baik itu mulai dari proses pengumpulan data, analisis data dan penampilan data (Siyoto & Sodik, 2015). Penelitian kuantitatif melakukan juga pengujian variabel dengan angka serta melakukan analisis data dengan prosedur statistik deskriptif. Menurut (Sugiyono, 1999) statistik deskriptif merupakan statistik yang digunakan dalam menganalisis data dengan cara mendeskripsikan data yang telah terkumpul baik melalui tabel, diagram, grafik, perhitungan modus, mean, median maupun perhitungan penyebaran data melalui perhitungan rata-rata. Penelitian kuantitatif ini juga dapat disebut penelitian dengan menguji hipotesis. Dapat disimpulkan bahwa penelitian kuantitatif merupakan sebuah penelitian yang dilaksanakan dengan cara pengumpulan data berupa angka kemudian diolah serta dianalisis sehingga didapatkan hasil ilmiah dari yang diolah.

Metode penelitian ini menggunakan penelitian asosiatif dengan model kausalitas. Pendekatan yang digunakan dalam penelitian ini yakni bentuk penelitian kausal komparatif. Pada pendekatan ini bertujuan untuk mengetahui hubungan sebab-akibat antara variabel yang terkait dan berpengaruh signifikan antar variabel. Penelitian ini terdapat dua

variabel yaitu variabel independen meliputi *islamic social reporting* dan *islamic corporate governamce*, dan variabel dependen meliputi kinerja keuangan.

B. Lokasi dan Waktu Penelitian

Data yang digunakan berupa data yang diperoleh dari data statistik diterbitkan pada website resmi masing-masing Bank Umum Syariah terdaftar di Otoritas Jasa Keuangan. Oleh karena itu, pada penelitian ini penentuan tempat adalah laporan tahunan masing-masing website dengan kurun waktu 5 tahun yaitu tahun 2018-2022. Penelitian ini dilakukan dalam kurun waktu 3 bulan, terhitung dari bulan Desember – Februari 2023.

C. Populasi dan Sampel

Populasi adalah wilayah generalisasi yang terdiri atas objek atau subjek yang mempunyai kuantitas dan karakteristik tertentu yang ditetapkan atas peneliti dan menarik kesimpulan (Sugiyono, 2006). Populasi yang digunakan dalam penelitian ini adalah Bank Umum Syariah di Indonesia yang terdaftar di OJK terdiri dari 13 Bank Umum Syariah.

Teknik pemilihan sampel yang dilakukan dengan menggunakan nonprobability sampling yaitu dengan mengambil metode *purposive sampling* dengan tujuan agar mendapatkan sampel yang sesuai dengan kriteria yang ditetapkan. Teknik pengambilan sampel dalam penelitian ini adalah *purposive sampling*, yaitu pemilihan sampel dengan penentuan

ciri-ciri khusus yang dimiliki oleh sampel tersebut. Karakteristik sampel yang digunakan dalam penelitian ini yaitu:

- a. Bank Umum Syariah yang terdaftar di OJK
- b. Bank Umum Syariah yang menerbitkan laporan keuangan tahunan dan laporan *Islamic Corporate Governance* tahun 2018-2022.
- c. Bank Umum Syariah yang memiliki data berhubungan dengan pengukuran variabel-variabel yang digunakan dalam penelitian tahun 2018-2022.

Berdasarkan hal tersebut maka sampel dalam penelitian ini sebagai berikut:

Tabel 3. 1 Kriteria Sampel

No	Keterangan	Jumlah
1.	Bank Umum Syariah yang terdaftar di OJK	13
2.	Bank Umum Syariah yang menerbitkan laporan keuangan tahunan dan laporan <i>Islamic Corporate Governance</i> tahun 2018-2022	(5)
3.	Bank Umum Syariah yang memiliki data yang berhubungan dengan penelitian	(5)
	Jumlah Bank Umum Syariah yang sesuai kriteria	8
	Periode	5
	Jumlah data yang dapat diobservasi	40

Tabel 3. 2 Website Bank

No	Nama Bank	Website
1.	Bank Muamalat Indonesia	www.bankmuamalat.co.id
2.	Bank Mega Syariah	www.megasyariah.co.id
3.	Bank Jabar Banten Syariah	www.bjbsyariah.co.id
4.	Bank Panin Dubai Syariah	www.paninbanksyariah.co.id
5.	Bank Syariah Bukopin	www.kbbanksyariah.co.id
6.	BCA Syariah	www.bcasyariah.co.id
7.	Bank Tabungan Pensiunan Nasional Syariah	www.btpnsyariah.com
8.	Bank Aceh Syariah	www.bankaceh.co.id

D. Jenis dan Sumber Data

Penelitian ini merupakan penelitian kuantitatif sehingga jenis data yang digunakan berupa data dokumenter. Dengan menggunakan data dokumenter sehingga data yang dikumpulkan berupa laporan tahunan yang telah dipublikasikan dan diperoleh dari Bank Umum Syariah. Sedangkan sumber data yang digunakan pada penelitian ini adalah data sekunder. Data sekunder yaitu data yang diperoleh secara tidak langsung atau melalui perantara baik itu dari dokumentasi dan literatur (Sugiyono, 2019:193). Pada penelitian ini data yang didapat dengan memanfaatkan laporan tahunan perusahaan yang diperoleh dari website resmi Bank Umum Syariah, OJK, dan informasi terpercaya. Dengan demikian peneliti mengumpulkan data sesuai dengan yang dibutuhkan dan mengolah data tersebut.

E. Metode Pengumpulan Data

Sesuai dengan jenis data yang digunakan yaitu data sekunder, maka metode pengumpulan data yang dilakukan dalam penelitian ini adalah metode dokumentasi. Metode dokumentasi yaitu dengan menelusuri berdasarkan laporan tahunan yang terpilih dan dijadikan sampel. Metode dokumentasi dapat dilakukan dengan cara mempelajari data-data yang relevan baik itu dari perpustakaan ataupun melalui situs internet untuk mendapatkan informasi yang dibutuhkan maupun dari arsip laporan keuangan, kegiatan-kegiatan sosial perusahaan, pengungkapan GCG yang dilakukan dan terdapat dalam laporan tahunan. Laporan tahunan dapat diperoleh dari masing-masing Bank Umum Syariah melalui website resmi periode tahun 2018 sampai dengan tahun 2022.

F. Teknik Analisis Data

Adapun analisis data yang digunakan pada penelitian ini menggunakan bantuan program *Statistical Package for the Social Sciences* (SPSS) versi 29 dengan model analisis regresi data panel dan analisis regresi moderasi atau yang disebut *Moderated Regression on Analysis (MRA)*.

1. Statistik Deskriptif

Statistik deskriptif merupakan pendeskripsian atau memberikan gambaran terhadap objek yang diteliti melalui data sampel atau populasi (Sugiyono, 2017). Untuk menggambarkan variabel agar lebih

mudah dipahami dengan menggunakan statistik deskriptif yang menghasilkan nilai rata-rata (mean), minimum maksimum dan standar deviasi.

2. Uji Asumsi Klasik

Uji asumsi klasik ini bertujuan dalam menguji kelayakan suatu model regresi pada penelitian dan menjadi salah satu langkah penting dalam proses regresi. Pada penelitian ini, uji asumsi klasik yang digunakan adalah uji normalitas, uji multikolinearitas, uji heteroskedastisitas.

a. Uji Normalitas

Uji normalitas bertujuan untuk menguji apakah nilai residual dari hasil regresi terdistribusi secara normal atau tidak normal. Pada pengujian ini untuk melihat distribusi normal dengan uji *kolmogorov-smirnov*. Perbedaan data yang diperiksa normalitasnya dengan data normal baku diukur dengan menggunakan uji Kolmogorov-Smirnov. Ketentuan pengujian normal atau tidak normalnya data Uji *kolmogorov-smirnov* dengan ketentuan adalah apabila nilai $asympt.sig > 0,05$ maka data menunjukkan normal. Sedangkan apabila nilai $asympt.sig < 0,05$ maka data menunjukkan tidak normal (Ghozali, 2013).

b. Uji Multikolinearitas

Uji multikolinearitas digunakan untuk menguji apakah terdapat korelasi yang tinggi antara variabel bebas atau

independen dalam sebuah model regresi. Apabila terdapat hubungan korelasi antar variabel bebas maka ada gejala multikolinearitas yang ada pada penelitian, tidak boleh ada hubungan antar variabel independen dalam model regresi yang layak. Untuk melihat adanya multikolinearitas dapat dinilai melalui nilai VIF (*Variance Inflation Factor*). Apabila nilai VIF > 10 maka dapat dinyatakan bahwa terjadi multikolinearitas, tetapi apabila nilai VIF < 10 maka dapat dinyatakan bahwa tidak terdapat multikolinearitas pada penelitian tersebut.

c. Uji Heteroskedastisitas

Uji heteroskedastisitas dalam penelitian untuk menguji apakah model regresi mengalami ketidaksamaan varian dari residual ke seluruh pengamatan pada regresi. Jika varian dari residualnya tetap maka itu diartikan sebagai homoskedastisitas, tetapi jika berbeda diartikan mengalami heteroskedastisitas. Untuk pengujian ada tidaknya heteroskedastisitas dapat menggunakan beberapa pengujian yaitu uji park, uji glejser, uji white, uji brushe pagan (Panjawa & Sugiharti, 2021). Pada penelitian ini menggunakan uji glejser yang dilakukan dengan meregresikan antara variabel parsial dengan nilai multak residu (ABS_RES). Adapun cara pengambilan keputusan:

- a. Jika tingkat nilai signifikansi $> 0,05$ maka model regresi tidak terjadi gangguan heteroskedastisitas

b. jika nilai signifikansi $<0,05$ maka terjadi gangguan heteroskedastisitas.

d. Uji Autokorelasi

Uji autokorelasi berguna untuk menguji apakah dalam model regresi ada tidaknya kesalahan yang terjadi pada periode t terhadap periode $t-1$ atau periode sebelum. Model regresi yang terbebas dari autokorelasi merupakan model regresi yang baik (Ghozali, 2013). Dalam menguji autokorelasi menggunakan uji durbin watson. Adapun kriteria pengujian dari uji autokorelasi, yaitu:

- 1) Jika $0 < DW < DL$, maka tidak ada autokorelasi positif dan keputusan ditolak.
- 2) Jika $DL < DW < DU$, maka tidak ada autokorelasi positif dan tidak ada keputusan.
- 3) Jika $4 - DU < DW < 4 - DL$, maka tidak ada korelasi negatif dan tidak ada keputusan.
- 4) Jika $DU < DW < 4 - DU$, maka tidak ada autokorelasi positif atau negatif dan keputusan ditolak.

3. Uji Hipotesis

a. Uji Regresi secara Parsial (Uji t)

Uji t merupakan pengujian yang bertujuan untuk mengetahui sejauh mana kapasitas dan kontribusi variabel independen terhadap variabel dependen secara parsial berdampak signifikan

terhadap variabel dependen. Apabila hasil yang diperoleh nilai signifikansi kurang dari 0,05 artinya variabel independen memiliki dampak parsial pada variabel dependen. Maka dari hasil pengujian jika nilai t hitung $>$ t tabel artinya secara parsial antara variabel independen terhadap variabel dependen memiliki pengaruh, sebaliknya jika nilai t hitung $<$ t tabel artinya secara parsial variabel independen terhadap variabel dependen tidak memiliki pengaruh secara signifikansi.

b. Uji Regresi secara Simultan (Uji F)

Untuk mengetahui bagaimana variabel independen dalam model mempengaruhi pengaruh gabungannya terhadap variabel dependen digunakan uji F (Ghozali, 2013). Hasil dari uji statistik memiliki tingkat signifikansi 0,05 atau 5%. Apabila perbandingan F hitung $>$ F tabel artinya H_0 ditolak, sedangkan apabila F hitung $<$ F tabel artinya H_0 diterima.

c. Koefisien Determinasi

Fluktuasi pengaruh variabel independen terhadap variabel dependen dijelaskan oleh koefisien determinasi. Nilai R Square atau Adjusted R-Square menunjukkan nilai koefisien determinasi. Koefisien determinasi berada diantara nilai 0 sampai 1. Apabila kemampuan variabel independen dalam menjelaskan variabel dependen akan terbatas jika nilai R Square rendah. Sebaliknya, kemampuan variabel independen dalam menjelaskan variabel

dependen akan besar jika nilai R Square mendekati 1 (Ghozali, 2013).

d. Analisis Regresi Linear Berganda

Regresi linear berganda digunakan untuk mengetahui bagaimana hubungan antara variabel dependen. Regresi linear berganda dilakukan apabila jumlah pengukuran variabel independen lebih dari satu (Sugiyono, 2017). Sedangkan jika mengukur besarnya pengaruh satu variabel bebas dengan satu variabel tak bebas disebut dengan regresi linear sederhana (Kurniawan & Yuniarto, 2016). Adapun rumus untuk menguji pengaruh variabel bebas terhadap variabel tak bebas yaitu sebagai berikut:

$$Y = a + \beta_1 X_1 + \beta_2 X_2 + e$$

Keterangan :

Y : *Return On Asset*

a : Konstanta

β_1 : Koefisien regresi X1

β_2 : Koefisien regresi X2

X1 : *Islamic Social Reporting (ISR)*

X2 : *Islamic Corporate Governance (ICG)*

e : Standar Error

e. Uji Moderated Regression Analysis (MRA)

Potensi variabel moderasi dalam meningkatkan atau menurunkan dampak independen terhadap variabel dependen

diuji dengan menggunakan analisis regresi moderasi. Regresi linear berganda merupakan alat analisis yang digunakan untuk mengukur pengaruh dari dua atau lebih variabel independen terhadap variabel dependen dengan diperkuat atau diperlemah oleh variabel moderasi. Dalam penelitian ini terdapat variabel independen yaitu *islamic social reporting* dan *islamic corporate governance*, variabel dependen yaitu kinerja keuangan dan variabel moderasi yaitu *intellectual capital*. Adapun persamaan MRA untuk penelitian ini yaitu:

$$Y = a + \beta_1 X_1 + \beta_2 X_2 + \beta_3 X_3 + \beta_4 X_1 X_3 + \beta_5 X_2 X_3 + e$$

Keterangan:

Y : Return On Asset

a : Konstanta

β_1 : Koefisien regresi X1

β_2 : Koefisien regresi X2

X1 : *Islamic Social Reporting (ISR)*

X2 : *Islamic Corporate Governance (ICG)*

X3 : *Intellectual Capital (IC)*

X1X3 : Variabel moderasi (interaksi variabel X1 dan X3)

X2X3 : Variabel moderasi (interaksi variabel X2 dan X3)

e : Standar Error

Tabel 3. 3 Penilaian Variabel Moderasi

No.	Type Moderasi	Koefisien
1.	Pure Moderasi	b2 Tidak Signifikan b3 Signifikan

2.	<i>Quasi Moderasi</i>	b2 Signifikan b3 Signifikan
3.	<i>Homologiser Moderasi (Bukan Moderasi)</i>	b2 Tidak Signifikan b3 Tidak Signifikan
4.	Prediktor	b2 Signifikan b3 Tidak Signifikan

Sumber : (Bulutoding et al., 2020)

Keterangan :

b2 : Variabel *intellectual capital*

b3 : Variabel interaksi antara masing-masing variabel bebas (*Islamic Social Reporting dan Islamic Corporate Governance dengan variabel Intellectual Capital*)

G. Definisi Operasional

Definisi operasional dari variabel-variabel dalam penelitian ini adalah sebagai berikut:

1. Variabel Dependen (Y)

a. *Return On Asset (ROA)*

Variabel dependen atau terikat dalam penelitian ini adalah Return On Asset. Rasio *ROA* menggambarkan kemampuan perusahaan memanfaatkan asetnya dalam menghasilkan atau memperoleh laba secara keseluruhan (Nadila & Annisa, 2021). Rumus yang digunakan dalam menghitung ROA yaitu sebagai berikut:

$$ROA = \frac{\text{Laba bersih setelah pajak}}{\text{Total aset}}$$

2. Variabel Independen (X)

a. *Islamic Social Reporting (ISR) (X1)*

Variabel independen dalam penelitian ini adalah *islamic social reporting*. *Islamic social reporting* merupakan standar pelaporan tanggung jawab sosial perusahaan berbasis syariah. Pengungkapan ISR ini menyempurnakan pengungkapan CSR dengan menambahkan item-item yang tidak terdapat pada pengungkapan CSR. Pengukuran dengan pengungkapan ISR ini menggunakan *variabel dummy* dalam menentukan item-item yang ada dalam laporan tahunan berdasarkan indikator dari (Haniffa, 2002) yaitu 5 indikator yang kemudian dikembangkan oleh (Othman et al., 2009) menjadi 6 indikator yang terdapat 43 item. Setiap item pengungkapan ISR jika diungkapkan maka akan memperoleh skor 1 dan apabila tidak diungkapkan maka akan mendapatkan skor 0.

Tabel 3. 4 Indeks Pengungkapan ISR

No	Dimensi Pengungkapan	Jumlah Item
1.	Keuangan dan Investasi	6
2.	Produk dan Layanan	4
3.	Karyawan	10
4.	Lingkungan	7
5.	Masyarakat	11
6.	Tata kelola perusahaan	5
	Jumlah	43

Sumber: (Othman et al., 2009)

b. Islamic Corporate Governance (ICG) (X2)

Variabel independen dalam penelitian ini adalah *Islamic Corporate Governance*. *Islamic Corporate Governance* merupakan sistem yang mengontrol dan mengendalikan suatu entitas dalam menjalankan bisnis agar dapat berhasil serta akuntabilitas yang dilandasi dengan prinsip-prinsip islam (Sutapa & Hanafi, 2019). Adapun penilaian GCG yang dilakukan setiap tahun dengan penilaian yang disebut *self assesment*. *Self assesment* merupakan penilaian terhadap baik tidaknya penerapan tata kelola pada bank syariah yang sesuai dengan prosedur yang dipaparkan dalam Surat Edaran BI No.12/13/DPbS tentang pelaksanaan GCG bagi bank umum syariah dan unit usaha syariah. Bank dapat mengalikan peringkat setiap elemen berdasarkan bobot yang ditetapkan sehingga menghasilkan nilai setiap faktor. Bobot penilaian ICG mengevaluasi seberapa baik manajemen bank syariah menerapkan prinsip-prinsip ICG pada bank umum syariah, dengan rumus yaitu:

$$\text{ICG} = \text{Total Nilai Pengungkapan} \times \text{Bobot Penilaian ICG}$$

Kemudian sesudah menemukan nilai komposit selanjutnya menentukan predikat peringkat penerapan ICG. Dari hasil *self assesment* dapat dilihat apabila nilai komposit semakin kecil yang diperoleh maka semakin baik level penerapan tata kelola pada

bank syariah tersebut. Adapun nilai komposit yang ditetapkan BI yaitu:

Tabel 3. 5 Penilaian Komposit GCG

Sangat Baik	<1,5%
Baik	1,5% - 2,5%
Cukup Baik	2,5% - 3,5%
Kurang Baik	3,5% - 4,5%
Tidak Baik	4,5% - 5%

Sumber: Surat Edaran BI No.12/13/DPbS

c. *Intellectual Capital (M)*

Variabel moderasi dalam penelitian ini adalah *Intellectual Capital*. *Intellectual Capital* atau yang disebut modal intelektual merupakan suatu aset tidak berwujud pada suatu perusahaan yang dapat membantu keunggulan kompetitif. Adapun formulasi dan tahapan perhitungan dalam *intellectual capital* yang dikembangkan oleh (Ulum, 2017) yaitu sebagai berikut:

1) Menghitung *Islamic Bank-Value Added (iB-VA)*

Baik input maupun output membentuk VA. Seluruh penjualan merupakan output, sedangkan pendapatan lainnya terdiri dari pendapatan bisnis dan non-bisnis. Dengan demikian, pendapatan operasional bank syariah terdiri dari hak bagi hasil. Selain itu, Bank Syariah juga menerima pendapatan non-usaha dari sumber lain di luar usaha utamanya, seperti biaya jasa perbankan. Sedangkan input berasal dari biaya-biaya seperti tenaga kerja dan biaya non-bisnis lainnya selain biaya perusahaan.

Rumus yang digunakan yaitu:

$$\mathbf{iB-VA = OUT - IN}$$

Keterangan:

iB-VA : *Islamic Bank-Value Added*

OUT/Output : Total pendapatan

IN/Input : Beban usaha/ operasional dan beban non operasional kecuali beban tenaga kerja.

- 2) Menghitung *Islamic Bank-Value Added Capital Employed (iB-VACA)* Rasio ini menampilkan dampak setiap unit CE terhadap nilai tambah perusahaan. Rumus untuk menghitung iB-VACA :

$$\mathbf{iB-VACA = \frac{VA}{CE}}$$

Keterangan:

iB-VACA : *Islamic Bank Value Added Capital Employed*

VA : *Value Added*

CE : *Capital Employed / total ekuitas*

- 3) Menghitung *Islamic Bank-Value Added Human Capital (iB-VAHU)* Nilai tambah (VA) yang dihasilkan dari investasi pada human capital (HC) ditunjukkan dengan VAHU. HC menanggung semua biaya yang terkait dengan seseorang atau karyawan, seperti biaya gaji, gaji, dan tunjangan. Rumus untuk menghitung iB-VAHU yaitu:

$$\mathbf{iB-VAHU = \frac{VA}{HC}}$$

Keterangan:

iB-VAHU : *Islamic Bank-Value Added Human Capital*

VA : *Value Added*

HC : *Human Capital / beban tenaga kerja*

4) Menghitung *Islamic Bank- Structural Capital Value Added (iB-STVA)*

Rasio ini menghitung berapa modal struktural (SC) yang dibutuhkan untuk menghasilkan nilai tambah (VA) dan merupakan tanda seberapa baik SC melakukan proses pembangkitan nilai di dalam organisasi. SC adalah seluruh pendapatan bisnis setelah memperhitungkan belanja pegawai dan modal manusia lainnya. Rumus untuk menghitung iB-STVA:

$$iB-STVA = \frac{SC}{VA}$$

Keterangan :

iB-STVA : *Islamic Bank- Structural Capital Value Added*

SC : *Structural Capital (iB-VA – HC)*

VA : *Value Added*

5) Menghitung *Islamic Bank- Value Added Intellectual Coefficient (iB-*

VAIC) yang merupakan penjumlahan dari komponen-komponen sebelumnya yaitu VACA, VAHU, STVA. Rumus untuk menghitung

iB-VAIC yaitu :

$$iB-VAIC = iB-VACA + iB-VAHU + iB-STVA$$

BAB IV

HASIL DAN PEMBAHASAN

A. Gambaran Umum Objek Penelitian

Bank umum syariah merupakan salah satu lembaga keuangan yang melaksanakan kegiatan operasional berdasarkan prinsip-prinsip syariah yang dalam kegiatannya memberikan kredit dan jasa lainnya dalam lalu lintas pembayaran. Perkembangan bank syariah dimulai dengan terbitnya Undang-Undang Perbankan No.10 tahun 1998 tentang cakupan industri perbankan di Indonesia terbagi dua, yaitu bank berlandaskan sistem bunga dan berlandaskan sistem bagi hasil. Seiring berjalannya waktu jumlah bank umum syariah semakin meningkat hingga yang terdaftar di Otoritas Jasa Keuangan di tahun 2021 terdiri dari 14 bank umum syariah dan 20 unit usaha syariah. Berdasarkan data Otoritas Jasa keuangan bank umum syariah yang menjadi sampel pada penelitian ini dan termasuk kriteria sebanyak 8 bank umum syariah dengan menggunakan metode purposive sampling. Berikut bank umum syariah yang menjadi sampel pada penelitian ini:

1. Bank Muamalat Indonesia

PT Bank Muamalat Indonesia Tbk (BMI) adalah bank yang pertama kali menggunakan konsep perbankan secara syariah di Indonesia. Bank Muamalat Indonesia didirikan melalui gagasan Majelis Ulama Indonesia (MUI), Ikatan Cendekiawan Muslim

Indonesia (ICMI) dan pengusaha muslim yang memperoleh dukungan dari pemerintah RI. Bank ini mulai beroperasi pada tanggal 01/05/1992. Adapun produk dan layanan yang diberikan berupa tabungan, muamalat prioritas, giro, deposito, kartu shar-e debit, pembiayaan, bancassurance, customer on board, internasional banking, trade finance, investasi dan layanan wholesale.

Hasil dari analisis data pada Bank Muamalat Indonesia Tbk dapat dilihat pada tabel di bawah ini:

Tabel 4. 1 Rasio Variabel Bank Muamalat Indonesia

Variabel	2018	2019	2020	2021	2022
<i>Islamic Social Reporting</i>	0,70	0,67	0,72	0,65	0,70
<i>Islamic Corporate Governance</i>	3	3	3	2	2
<i>Return On Asset</i>	0,28	0,17	0,28	0,22	0,20
<i>Intellectual Capital</i>	0,06	1,59	1,33	1,19	1,58

Sumber : Data Diolah, 2024

2. Bank Mega Syariah

Bank mega syariah awalnya dikenal sebagai PT Bank Umum Tugu, merupakan bank yang didirikan pada 14/07/1990 kemudian terjadi akuisisi oleh PT Mega Corpora dan PT Para Rekan Investama pada 2001. Akuisisi tersebut merupakan peralihan pada bank umum syariah diberi nama PT Bank Syariah Mega Indonesia (BSMI). pada 02/11/2010 sampai saat ini dikenal sebagai PT Bank Mega syariah. Kantor pusat bank bertempat di Menara Mega Syariah, Jakarta. Bank Mega Syariah sebagai salah satu bank umum syariah terdepan di Indonesia, bank ini juga ditunjuk sebagai Bank Penerimaan, Bank Penempatan Dan Bank Mitra Investasi Oleh Badan Pengelola

Keuangan Haji (BPKH). Produk dan layanan yang diberikan berupa simpanan, pembiayaan, kartu debit, kartu pembiayaan, bancassurance, loyalty & benefit, donasi dan amal, simpanan dan pembiayaan. Adapun hasil dari analisis data pada Bank Mega Syariah Tbk dapat dilihat pada tabel di bawah ini:

Tabel 4. 2 Rasio Variabel Bank Mega Syariah

Variabel	2018	2019	2020	2021	2022
<i>Islamic Social Reporting</i>	0,70	0,70	0,65	0,63	0,63
<i>Islamic Corporate Governance</i>	1	2	2	2	2
<i>Return On Asset</i>	0,10	0,10	0,10	0,20	0,10
<i>Intellectual Capital</i>	1,89	1,90	2,81	2,69	3,86

Sumber : Data Diolah, 2024

3. Bank Jabar Banten Syariah

Bank Jabar Banten diawali dengan pembentukan unit usaha syariah oleh PT Bank Pembangunan Daerah Jawa Barat dan Banten Tbk. Setelah hampir 10 tahun operasional dengan persetujuan rapat umum pemegang saham PT Bank Pembangunan Daerah Jawa Barat dan Banten diputuskan untuk menjadikan bank umum syariah. Bank Jabar Banten Syariah berkantor pusat di Kota Bandung jalan Braga No.135. Bank bjb syariah memiliki 10 kantor cabang, 53 kantor cabang pembantu, 3 mobil kas keliling, jaringan ATM di daerah Propinsi Jawa Barat dan DKI Jakarta yang tersebar dan 77.000 jaringan ATM bersama. Produk dan jasa yang ada berupa tabungan haji dan umroh iB masalah, simpanan pelajar iB, tabungan anak iB masalah, tabungan iB masalah taspen, pembiayaan, pendanaan, investasi, modal kerja, pemilikan kendaraan, rumah dan emas, mitra

emas, pembiayaan serbaguna, pembiayaan pensiun, tabungan setara deposito, giro iB masalah, dan deposito iB masalah. . Adapun hasil dari analisis data pada Bank Jabar Banten Syariah Tbk dapat dilihat pada tabel di bawah ini:

Tabel 4. 3 Rasio Variabel Bank Jabar Banten Syariah

Variabel	2018	2019	2020	2021	2022
<i>Islamic Social Reporting</i>	0,49	0,49	0,63	0,70	0,37
<i>Islamic Corporate Governance</i>	3	3	3	2	3
<i>Return On Asset</i>	0,00	0,14	0,20	0,00	0,10
<i>Intellectual Capital</i>	1,63	1,70	1,53	2,04	2,13

Sumber : Data Diolah, 2024

4. Bank Panin Dubai Syariah

PT Bank Panin Dubai Syariah Tbk mulai beroperasi pada 02/12/2009. Panin Dubai syariah memperoleh izin usaha dari Bank Indonesia berdasarkan surat keputusan gubernur bank indonesia No.11/52/Kep.GBI/DpG/2009 tanggal 06/10/2009 dengan bank umum syariah berdasarkan prinsip syariah. Panin Dubai Syariah berkantor pusat di Gedung Panin Life Center, jalan Letjend S.Parman Kav.91, Jakarta Barat. Adapun pembiayaan yang disediakan berupa pembiayaan pemilikan rumah pas iB, pembiayaan investasi pas iB, pembiayaan modal kerja pas iB, pembiayaan UKM iB, pembiayaan sewa IMBT pas iB, pembiayaan rekening koran syariah iB. Produk layanan memberikan keleluasaan agar dapat bertransaksi di 20 jaringan ATM milik perseroan, 970 jaringan ATM PaninBank dan 77.000 jaringan ATM Bersama. Adapun hasil dari analisis data pada

Bank Panin Dubai Syariah Tbk dapat dilihat pada tabel di bawah ini:

Tabel 4. 4 Rasio Variabel Bank Panin Dubai Syariah

Variabel	2018	2019	2020	2021	2022
<i>Islamic Social Reporting</i>	0,53	0,65	0,63	0,56	0,58
<i>Islamic Corporate Governance</i>	2	2	2	2	2
<i>Return On Asset</i>	0,00	0,00	0,00	0,24	0,14
<i>Intellectual Capital</i>	5,47	5,91	1,04	2,99	5,65

Sumber : Data Diolah, 2024

5. Bank Syariah Bukopin

PT Bank Kb Bukopin Syariah bermula dengan masuknya konsorium PT Bank Bukopin Tbk diakuisisinya PT Bank Persyarikatan Indonesia oleh PT Bank Bukopin Tbk akuisisi berlangsung secara bertahap hingga tahun 2008. Perubahan nama PT Bank Persyarikatan Indonesia kemudian menjadi PT Bank Syariah Bukopin dan secara resmi beroperasi pada tanggal 09/12/2008, tahun tersebut memperoleh izin kegiatan operasional bank umum berdasarkan prinsip syariah yang tertuang pada akta nomor 08 melalui Surat Keputusan Gubernur Bank Indonesia no.10/69/KEP.GBI/DpG/2008 tentang pemberian izin perubahan kegiatan usaha bank konvensional menjadi bank syariah. Kemudian tahun 2021 rapat umum pemegang saham luar biasa setuju untuk melaksanakan perubahan nama menjadi PT Bank KB Bukopin Syariah. Produk dan jasa pada pembiayaan yang disediakan berupa iB kepemilikan emas, siaga pensiun, multiguna BISA, dan kepemilikan rumah, serta pendanaan berupa tabungan iB siaga, tabungan iB haji, tabungan iB Siaga rencana, tabungan iB siaga bisnis, tabungan simpel iB, deposito iB dan giro iB.

Adapun hasil dari analisis data pada Bank Syariah Bukopin dapat dilihat pada tabel di bawah ini:

Tabel 4. 5 Rasio Variabel Bank Syariah Bukopin

Variabel	2018	2019	2020	2021	2022
<i>Islamic Social Reporting</i>	0,53	0,56	0,70	0,49	0,56
<i>Islamic Corporate Governance</i>	1	3	3	3	3
<i>Return On Asset</i>	0,00	0,00	0,17	0,20	0,10
<i>Intellectual Capital</i>	1,15	1,03	1,53	1,96	5,20

Sumber : Data Diolah, 2024

6. BCA Syariah

PT Bank BCA Syariah beroperasi pada tanggal 05/04/2010 dan mulai menjalankan kegiatan operasional dengan prinsip-prinsip syariah setelah memperoleh izin operasi syariah dari Bank Indonesia melalui keputusan Gubernur BI No.12/13/KEP.GBI/DpG/2010. Ada berbagai layanan yang dapat dilakukan oleh nasabah BCA Syariah pada cabang BCA tanpa dikenakan biaya yakni setoran atau pengiriman uang, tarik tunai dan debit di semua ATM dan mesin electronic data capture yang dimiliki BCA. Adapun hasil dari analisis data pada Bank BCA Syariah dapat dilihat pada tabel berikut:

Tabel 4. 6 Rasio Variabel Bank BCA Syariah

Variabel	2018	2019	2020	2021	2022
<i>Islamic Social Reporting</i>	0,70	0,63	0,60	0,63	0,60
<i>Islamic Corporate Governance</i>	1	1	1	1	1
<i>Return On Asset</i>	0,10	0,10	0,10	0,10	0,10
<i>Intellectual Capital</i>	2,50	2,51	2,36	2,38	2,64

Sumber : Data Diolah, 2024

7. Bank Tabungan Pensiunan Nasional Syariah

Bank Tabungan Pensiunan Nasional Syariah (BTPN) secara resmi terdaftar sebagai Bank Umum Syariah pada tanggal

14/07/2014 melalui spin off unit usaha syariah PT Bank Tabungan Pensiunan Nasional Tbk dan konversi PT Bank Sahabat Purna Danarta. Jaringan lokasi kantor pusat berada di Jakarta, Menara BTPN Lantai 12-CBD Mega Kuningan Jl. Dr.Ide Anak Agung Gde Agung. Adapun hasil dari analisis data pada Bank Jabar Banten Syariah Tbk dapat dilihat pada tabel di bawah ini:

Tabel 4. 7 Rasio Variabel Bank Tabungan Pensiunan Nasional Syariah

Variabel	2018	2019	2020	2021	2022
<i>Islamic Social Reporting</i>	0,65	0,67	0,65	0,63	0,67
<i>Islamic Corporate Governance</i>	2	2	2	2	2
<i>Return On Asset</i>	0,28	0,24	0,22	0,28	0,28
<i>Intellectual Capital</i>	3,59	3,89	2,93	3,68	3,98

Sumber : Data Diolah, 2024

8. Bank Aceh Syariah

Berdirinya PT Bank Aceh Syariah banyak melewati peralihan nama perseroan mulai dari PT. Bank Kesejahteraan Atjeh,NV menjadi Bank Pembangunan Daerah Istimewa Aceh yang kemudian disingkat menjadi PT Bank BPD Aceh berubah lagi PT Bank Aceh dan terakhir PT. Bank Aceh Syariah. Sebelum perubahan terakhir Bank Aceh dalam hasil rapat umum pemegang saham luar biasa pada tahun 2015 terjadi perubahan kegiatan usaha sistem konvensional menjadi sistem syariah secara keseluruhan. Pada 19/08/2016 perubahan sistem operasional dilakukan serentak pada seluruh jaringan kantor Bank Aceh. Kantor pusat Bank Aceh bertempat di Jalan Mr.Mohd.Hasan No 89 Batoh Banda Aceh. Adapun hasil dari analisis data pada Bank Jabar

Banten Syariah Tbk dapat dilihat pada tabel di bawah ini:

Tabel 4. 8 Variabel Bank Aceh Syariah

Variabel	2018	2019	2020	2021	2022
<i>Islamic Social Reporting</i>	0,65	0,63	0,67	0,70	0,63
<i>Islamic Corporate Governance</i>	3	2	2	2	2
<i>Return On Asset</i>	0,14	0,14	0,10	0,10	0,14
<i>Intellectual Capital</i>	2,90	2,81	2,41	2,45	2,41

B. Hasil Analisis Data

1. Analisis Statistik Deskriptif

Berdasarkan dari data yang diperoleh pada laporan keuangan perbankan syariah yang dipublikasikan dalam website masing-masing bank dari tahun 2018-2022 didapatkan deskripsi terkait variabel-variabel yang digunakan dalam penelitian ini meliputi *islamic social reporting* variabel (X1), *islamic corporate governanve* (X2) dan *return on asset* sebagai variabel y serta *intellectual capital* sebagai variabel moderasi. Analisis deskriptif dari data ini dapat dilihat dari jumlah sampel, nilai minimum, nilai maksimum, nilai mean (rata-rata), dan standar deviasi. Adapun hasil statistik deskriptif dapat dilihat pada Tabel 4.1 sebagai berikut:

Tabel 4. 9 Hasil Analisis Statistik Deskriptif

Descriptive Statistics					
	N	Minimum	Maximum	Mean	Std. Deviation
ISR	40	,49	,72	,6265	,06608
ICG	40	1	3	2,13	,686
ROA	40	,00	,28	,1365	,08836
IC	40	,06	5,91	2,5825	1,32342
Valid N (listwise)	40				

Sumber: Output SPSS 29 (2024)

a. *Islamic Social Reporting* (ISR)

Berdasarkan statistik deskriptif pada tabel 4.9 menunjukkan hasil bahwa variabel *islamic social reporting* memiliki nilai minimum 0,49 dan nilai maksimum 0,72. Hasil menunjukkan nilai *islamic social reporting* berada diantara nilai 0,49 dan 0,72. Bank dengan *islamic social reporting* terendah terdapat pada Bank Jabar Banten Syariah pada tahun 2018, 2019 memiliki nilai sebesar 0,49 kemudian variabel *islamic social reporting* dengan nilai tertinggi terdapat pada Bank Muamalat Indonesia pada tahun 2020 dengan nilai sebesar 0,72. Adapun nilai rata-rata *islamic social reporting* 0,6265 dan nilai standar deviasi sebesar 0,06608.

b. *Islamic Corporate Governance* (ICG)

Berdasarkan statistik deskriptif pada tabel 4.9 menunjukkan hasil bahwa variabel *islamic corporate governance* memiliki nilai skor minimum 1 dan nilai maksimum 3. Hasil menunjukkan bahwa nilai *islamic corporate governance* berada diantara nilai 1 dan 3. Artinya nilai 1 menunjukkan nilai *assessment* atau penilaian tata kelola dari perusahaan sangat baik sedangkan 3 menunjukkan cukup baik. Bank yang mendapatkan nilai skor 1 yaitu Bank Mega Syariah 2018, Bank Bukopin syariah 2018, Bank BCA Syariah 2018- 2022 sedangkan Bank yang mendapatkan nilai skor 3 yaitu Bank Muamalat Indonesia 2018-2020, Bank Jabar Banten Syariah

2018,2019,2020, 2022, Bank Bukopin Syariah 2019-2022 dan Bank Aceh Syariah 2018. Adapun nilai standar deviasi sebesar 0,686.

c. *Return On Asset (ROA)*

Berdasarkan statistik deskriptif pada tabel 4.9 menunjukkan hasil bahwa variabel *return on asset* memiliki nilai minimum 0,00 dan nilai maksimum 0,28. Nilai tersebut menunjukkan bahwa nilai *return on asset* berada diantara 0,00 dan 0,28 dengan nilai rata-rata 0,1365. Bank dengan nilai *return on asset* terendah terdapat pada Bank Jabar Banten Syariah 2018 dan 2021, Bank Panin Dubai Syariah 2018-2020, Bank Bukopin Syariah 2018-2019, kemudian variabel *return on asset* dengan nilai tertinggi terdapat pada Bank Muamalat Indonesia 2018,2020, Bank Tabungan Pensiun Nasional Syariah 2018,2021dan 2022. Adapun nilai standar deviasi sebesar 0,08836.

d. *Intellectual Capital (IC)*

Berdasarkan statistik deskriptif pada tabel 4.9 menunjukkan hasil bahwa variabel *intellectual capital* memiliki nilai minimum 0,06 dan nilai maksimum 5,91. Nilai tersebut menunjukkan bahwa nilai *intellectual capital* berada diantara nilai 0,06 dan 5,91 dengan nilai rata-rata 2,5825. Bank dengan nilai *intellectual capital* terendah terdapat pada Bank Muamalat Indonesia 2018 sebesar 0,06 kemudian variabel *intellectual capital* dengan nilai tertinggi

terdapat pada Bank Panin Dubai Syariah 2019 sebesar 5,91 dengan nilai standar deviasi sebesar 1,32342.

2. Uji Asumsi Klasik

a. Uji Normalitas

Uji normalitas digunakan untuk menentukan apakah data yang diamati memiliki distribusi normal atau tidak normal. Pada penelitian ini pengujian dilakukan dengan uji *kolmogorov-smirnov* dapat dilihat dari perolehan nilai *Asymp.sig* > 0,05. Uji *kolmogorov-smirnov* bertujuan membandingkan distribusi data yang diamati dengan distribusi normal secara teoritis.

Tabel 4. 10 Hasil Uji Normalitas- Kolmogorov Smirnov One-Sample Kolmogorov-Smirnov Test

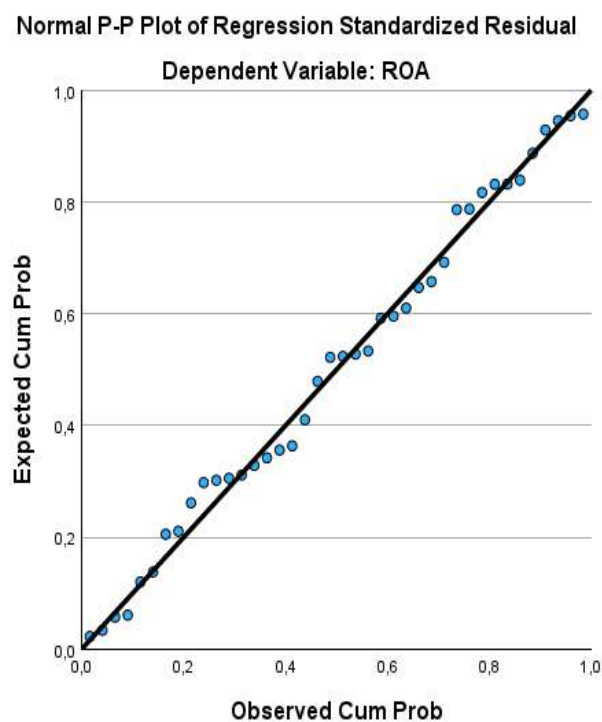
			Unstandardized Residual
N			40
Normal Parameters ^{a,b}	Mean		,0000000
	Std. Deviation		,08011397
Most Extreme Differences	Absolute		,071
	Positive		,067
	Negative		-,071
Test Statistic			,071
Asymp. Sig. (2-tailed) ^c			,200 ^d
Monte Carlo Sig. (2-tailed) ^e	Sig.		,888
	99% Confidence Interval	Lower Bound	,880
		Upper Bound	,896
a. Test distribution is Normal.			
b. Calculated from data.			
c. Lilliefors Significance Correction.			
d. This is a lower bound of the true significance.			
e. Lilliefors' method based on 10000 Monte Carlo samples with starting seed 2000000.			

Sumber: Output SPSS 29 (2024)

Berdasarkan hasil uji *kolmogorov-smirnov* pada tabel 4.10 diatas dapat disimpulkan data tersebut terdistribusi secara normal. Hal ini dibuktikan dengan hasil dari nilai *Asympg.sig* sebesar 0,200 melebihi tingkat signifikansi 5% atau 0,05 hal tersebut menunjukkan bahwa data dari penelitian ini terdistribusi secara normal.

Adapun cara lain untuk melihat apakah data terdistrusi secara normal dapat dilihat melalui grafik P-Plot.

Gambar 4. 1 Uji Normalitas-Normal Probability Plot



Berdasarkan uji normalitas P-Plot menunjukkan terdapat titik-titik atau data *ploting* yang mengikuti garis diagonal tersebut, dapat diartikan bahwa pola dari data terdistribusi secara normal.

b. Uji Multikolinearitas

Uji multikolinearitas adalah pengujian yang digunakan untuk mendeteksi apakah ada atau tidak korelasi tinggi antar variabel independen dalam model regresi. Salah satu cara untuk menguji adanya multikolinearitas dapat dilihat dari batas *tolerance value* dan *Variance Inflation Factor* (VIF). Apabila nilai VIF <10 dan *tolerance* >0,10 maka tidak terjadi multikolinearitas.

Tabel 4. 11 Hasil Uji Multikolinearitas

Coefficients ^a			
Model		Collinearity Statistics	
		Tolerance	VIF
1	(Constant)		
	ISR	,931	1,074
	ICG	,922	1,085
	IC	,946	1,057

a. Dependent Variable: ROA

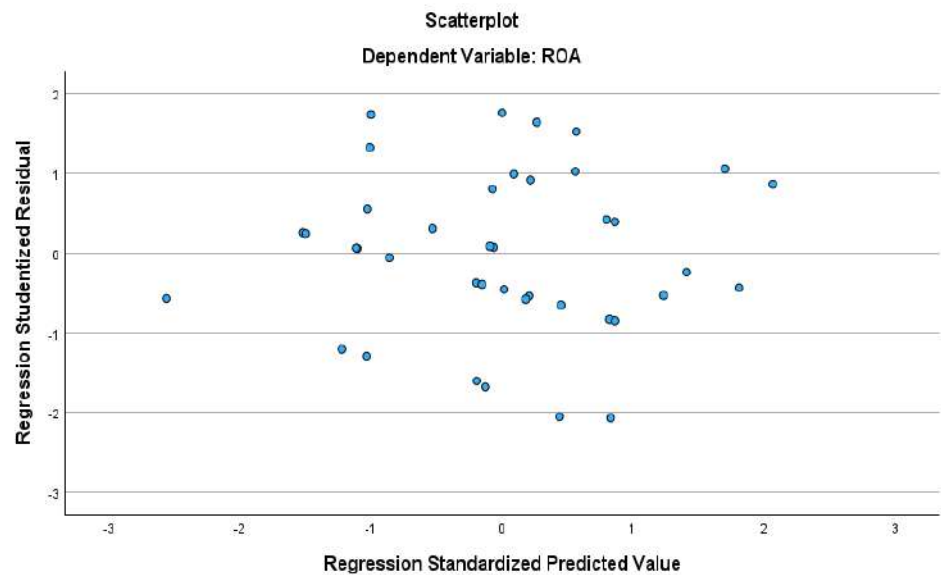
Sumber: Output SPSS 29 (2024)

Berdasarkan hasil uji multikolinearitas pada Tabel 4.11 menunjukkan bahwa nilai *tolerance* ISR sebesar 0,931 artinya nilai lebih besar dari 0,10 dan didapat nilai VIF sebesar 1,074 artinya tidak lebih dari 10. Kemudian nilai *tolerance* untuk variabel ICG sebesar 0,922 artinya lebih dari 0,10 dan didapat nilai VIF sebesar 1,085 artinya lebih kecil kurang dari 10. Dan nilai *tolerance* dari variabel IC (*Intellectual Capital*) sebesar 0,946 dikatakan bahwa lebih besar 0,10 dengan nilai VIF sebesar 1,057 yang dikatakan bahwa tidak lebih dari 10. Dari data tersebut menunjukkan bahwa

terbebas dari gejala multikolinearitas karena semua variabel memperoleh nilai *tolerance* lebih dari 0,10 dan nilai VIF tidak lebih dari 10. Berdasarkan hasil *tolerance* dan VIF dapat disimpulkan bahwa tidak terjadi gejala multikolinearitas atau tidak terjadi kolerasi antar variabel independen dalam model regresi.

c. Uji Heteroskedastisitas

Uji heteroskedastisitas digunakan untuk menguji apakah model regresi mengalami ketidaksamaan varian dari residual ke seluruh pengamatan pada regresi. Ada tidaknya gejala heteroskedastisitas dapat dilihat dari plot scatter antara nilai residual dan nilai prediksi. Apabila pola menunjukkan sebaran yang tidak acak atau membentuk pola tertentu dan beraturan maka terjadi heteroskedastisitas sedangkan apabila pola menunjukkan sebaran secara acak diatas dan dibawah sumbu Y serta tidak membentuk pola tertentu maka dikatakan tidak terjadi gejala heteroskedastisitas. Dapat dilihat pada hasil gambar plot dibawah ini menggambarkan bahwa tidak membentuk pola tertentu serta titik-titik menyebar secara acak, maka dapat diindikasikan tidak terjadi heteroskedastisitas dalam model regresi.

Gambar 4. 2 Uji Heteroskedastisitas- Scatterplot

Sumber: Output SPSS 29 (2024)

Ada tidaknya heteroskedastisitas selain dari melihat *scatterplot* dapat juga dilihat dengan uji glesjer. Uji glesjer sebagai salah satu yang digunakan untuk heteroskedastisitas dalam model regresi linear dengan tingkat signifikansi yang digunakan sebesar 0,05

Tabel 4. 12 Hasil Uji Heteroskedastisitas- Uji Glesjer

Coefficients ^a						
Model		Unstandardized Coefficients		Standardized Coefficients	t	Sig.
		B	Std. Error	Beta		
1	(Constant)	-,017	,088		-,190	,850
	ISR	,051	,118	,073	,434	,667
	ICG	,015	,011	,222	1,323	,194
	IC	,006	,006	,182	1,098	,279

a. Dependent Variable: ABS_ROA

Sumber: Output SPSS 29 (2024)

Berdasarkan hasil pada tabel 4.12 menunjukkan bahwa dari perhitungan tidak terdapat gejala heteroskedastisitas. Hal ini dapat dibuktikan dengan melihat nilai sig pada masing-masing variabel diantaranya ISR dengan nilai sig sebesar 0,667 dan diketahui nilai sig ICG sebesar 0,194 serta IC (Intellectual Capital) memperoleh nilai sig dengan 0,279. Dapat dilihat dari hasil nilai tersebut tidak terdapat variabel yang memiliki nilai sig < 0,05 yang menandakan bahwa dalam penelitian ini heteroskedastisitas tidak mengalami masalah.

d. Uji Autokorelasi

Untuk mengetahui apakah terjadi kesalahan model regresi pada periode t dibandingkan periode t-1 atau periode sebelumnya dapat menggunakan uji autokorelasi. Pada penelitian ini menggunakan metode *Durbin-Watson* dengan salah satu dasar pengambilan keputusan apabila nilai *durbin watson* (DW) lebih kecil dari DL atau lebih besar dari 4-DL artinya adanya autokorelasi sedangkan apabila nilai *Durbin Watson* (DW) terletak antara DU dan 4-DU yang artinya tidak ada autokorelasi.

Tabel 4. 13 Hasil Uji Autokorelasi

Model Summary ^b					
Model	R	R Square	Adjusted R Square	Std. Error of the Estimate	Durbin-Watson
1	,291 ^a	,085	,006	,07894	1,773
a. Predictors: (Constant), M_IC, X2_ICG, X1_ISR					

b. Dependent Variable: Y_ROA

Sumber: Output SPSS 29 (2024)

Diketahui;

$N = 40$ $K = 3$

$DW = 1,773$

$DL = 1,338$

$DU = 1,656$

$4-DU = 2,344$

Berdasarkan hasil uji autokorelasi model *summary* pada tabel 4.13 menunjukkan bahwa nilai DW sebesar 1,773, DU sebesar 1,656 dan 4-DU sebesar 2,344, karena nilai DW lebih besar dari nilai DU dan nilai DW lebih kecil dari 4-DU, maka hal dapat dikatakan bahwa model regresi tidak terjadi autokorelasi positif maupun negatif.

3. Uji Hipotesis

Teknik analisis ini dipergunakan untuk menguji hipotesis H1 dan H2 analisis yang digunakan berupa analisis regresi berganda dengan meregresikan variabel independen *Islamic Social Reporting*, dan *Islamic Corporate Governance* terhadap *Return On Asset* sebagai variabel dependen. Untuk pengujian hipotesis H3 dan H4 menggunakan analisis moderasi melalui *Moderated Regression Analysis (MRA)*.

a. Analisis Uji Regresi Berganda Hipotesis

Pengujian hipotesis H1 dan H2 dilakukan menggunakan analisis

regresi berganda pengaruh variabel independen terhadap variabel dependen. Hasil pengujian tersebut dipaparkan sebagai berikut:

1) Uji t – Uji Parsial

Uji t diperuntukkan seberapa berpengaruhnya antara variabel independen secara individual terhadap variabel dependen. Sebagai dasar pengambilan keputusan apabila nilai propabilitas lebih kecil dari 0,05, maka H0 ditolak atau H1 diterima artinya bahwa masing-masing variabel bebas atau independen memiliki pengaruh terhadap variabel terikat atau dependen.

Tabel 4. 14 Hasil Uji t-Uji Parsial

Coefficients ^a						
Model		Unstandardized Coefficients		Standardized Coefficients	t	Sig.
		B	Std. Error	Beta		
1	(Constant)	-,253	,057		-4,428	,001
	ISR	,497	,082	,669	6,091	,001
	ICG	,037	,008	,516	4,697	,001

a. Dependent Variable: ROA

Sumber: Output SPSS 29 (2024)

Berdasarkan hasil uji parsial pada tabel 4.14 di atas dapat diperoleh persamaan regresi sebagai berikut:

$$Y = -0,253 + 0,497X_1 + 0,037X_2 + e$$

Keterangan:

Y = Return On Asset

X1 = Islamic Social Reporting

X2 = Islamic Corporate Governance

α = konstanta

b_1 dan b_2 = koefisien regresi

e = standar *error*

Berdasarkan persamaan di atas dapat dijelaskan sebagai berikut:

- a) Nilai konstanta sebesar -0,253 menandakan bahwa apabila variabel independen yakni *islamic social reporting* dan *islamic corporate governance* adalah tetap maka *return on asset* akan berjumlah -0,253.
- b) Koefisien regresi variabel *islamic social reporting* sebesar 0,497 menandakan bahwa setiap kenaikan 1 satuan variabel *islamic social reporting* maka akan mempengaruhi nilai *return on asset* sebesar 0,497.
- c) Koefisien regresi variabel *islamic corporate governance* sebesar 0,037 menandakan bahwa setiap kenaikan 1 satuan variabel *islamic corporate governance* maka akan mempengaruhi nilai *return on asset* sebesar 0,037.

Berdasarkan dari data pada tabel 4.14 hasil interpretasi atas hipotesis penelitian H1, dan H2 yang telah diajukan sebagai berikut:

- a) *Islamic Social Reporting* berpengaruh signifikan terhadap *Return On Asset* (H1)

Berdasarkan tabel 4.14 dapat dilihat bahwa variabel *islamic social reporting* memiliki t hitung $>$ t tabel dengan t hitung sebesar 6,091 sedangkan t tabel dengan $\text{sig. } \alpha = 0,05/2 = 0,025$

dan $df = 40 - 3 = 37$ sebesar 2,026. Adapun tingkah nilai signifikansi yang diperoleh sebesar 0,001 lebih kecil dari 0,05, maka dapat dikatakan H_0 ditolak dan H_1 diterima. Hal ini menandakan bahwa *islamic social reporting* berpengaruh signifikan terhadap *return on asset* dengan arah positif.

b) *Islamic Corporate Governance* berpengaruh signifikan terhadap *Return On Asset* (H_2)

Berdasarkan tabel 4.14 dapat dilihat bahwa variabel *islamic corporate governance* memiliki t hitung $>$ t tabel dengan t hitung sebesar 4,697 sedangkan t tabel dengan $\text{sig. } a = 0,05/2 = 0,025$ dan $df = 40 - 3 = 37$ sebesar 2,026. Adapun tingkah nilai signifikansi yang diperoleh sebesar 0,001 lebih kecil dari 0,05, maka dapat dikatakan H_0 ditolak dan H_2 diterima. Hal ini menandakan bahwa *islamic corporate governance* berpengaruh signifikan terhadap *return on asset* dengan arah positif.

2) Uji F- Uji Simultan

Uji F diperuntukkan untuk mengetahui apakah terdapat pengaruh secara bersama-sama antara variabel independen terhadap variabel dependen dan dapat dilihat dengan membandingkan antara nilai F-hitung dan nilai F-tabel antara variabel independen terhadap variabel dependen.

Tabel 4. 15 Hasil Uji F-Uji Simultan

ANOVA ^a						
Model		Sum of Squares	df	Mean Square	F	Sig.
1	Regression	,054	2	,027	3,962	,028 ^b
	Residual	,251	37	,007		
	Total	,305	39			
a. Dependent Variable: ROA						
b. Predictors: (Constant), ICG, ISR						

Sumber: Output SPSS 29 (2024)

Berdasarkan tabel 4.15 diatas menunjukkan bahwa hasil dari F-hitung sebesar 3,962 > F-tabel sebesar 3,35 (df1 =2, df2 =37 = 3,35) dengan nilai signifikansi 0,028 < $\alpha = 0,05$, maka H0 ditolak dan H1 diterima. Hal ini membuktikan bahwa variabel *islamic social reporting* (X1), dan *islamic corporate governance* (X2) secara bersama-sama berpengaruh signifikan terhadap variabel *return on asset* (Y).

3) Uji Koefisien Determinasi (R²)

Uji koefisien determinasi diperuntukkan untuk mengetahui seberapa besar variabel independen dapat menjelaskan variabel dependen. Berikut hasil uji koefisien determinasi (R²) dapat dilihat sebagai berikut:

Tabel 4. 16 Hasil Uji Koefisien Determinasi (R²)

Model Summary ^b					
Model	R	R Square	Adjusted R Square	Std. Error of the Estimate	Durbin-Watson
1	,757 ^a	,572	,549	,03293	1,424
a. Predictors: (Constant), ICG, ISR					
b. Dependent Variable: ROA					

Sumber: Output SPSS 29 (2024)

Berdasarkan hasil uji koefisien pada tabel 4.16 diatas menunjukkan nilai koefisien determinasi (R^2) antara variabel *islamic social reporting* (X1, *islamic corporate governnace* (X2) sebesar 0,572 atau 57,2%, artinya bahwa besar kontribusi variabel independen terhadap variabel dependen sebesar 57,2% dan sisanya 42,8% dipengaruhi dari variabel atau faktor lain diluar penelitian ini.

b. Analisis Regresi Linear Moderating

Pengujian hipotesis H3 dan H4 dilakukan menggunakan analisis *Moderated Regression Analysis (MRA)* untuk mengetahui pengaruh antara dua variabel independen dengan variabel dependen dengan adanya variabel moderasi. Berikut hasil pengujian dapat dilihat pada tabel di bawah ini.

Tabel 4. 17 Hasil Analisi Regresi MRA

Model		Coefficients ^a						
		Unstandardized Coefficients		Standardized Coefficients	t	Sig.	Collinearity Statistics	
		B	Std. Error	Beta			Tolerance	VIF
1	(Constant)	-,280	,273		-1,026	,312		
	ISR	,421	,473	,315	,892	,379	,192	5,198
	ICG	,067	,069	,522	,977	,335	,084	11,861
	IC	,014	,113	,216	,127	,900	,008	120,176

	ISR*IC	,034	,196	,308	,173	,864	,008	132,424
	ICG*IC	-,016	,035	-,505	-,447	,657	,019	52,937
a. Dependent Variable: ROA								

Sumber: Output SPSS 29 (2024)

Berdasarkan hasil analisis regresi MRA program SPSS 29 pada tabel

4.9 diatas, maka didapat hasil persamaan sebagai berikut:

$$Y = -0,280 + 0,421X_1 + 0,067X_2 + 0,014M + 0,034X_1M + -0,016X_2M + e$$

Keterangan :

Y = *Return On Asset*

X₁ = *Islamic Social Reporting*

X₂ = *Islamic Corporate Governance*

α = konstanta

b₁ dan b₂ = koefisien regresi

M = *Intellectual Capital*

X₁M- X₂m = interaksi antara *islamic social reporting* dan *islamic corporate governance* dengan *intellectual capital*

e = standar *error*

Dari persamaan regresi moderasi dapat diinterpretasikan bahwa:

- a) Nilai konstanta pada model regresi ini sebesar -0,280. Nilai tersebut menunjukkan bahwa jika variabel *islamic social reporting* dan *islamic corporate governance* bernilai nol, maka variabel *return on asset* sebesar -0,280.
- b) Nilai koefisien regresi variabel *islamic social reporting* pada model

regresi ini sebesar 0,421. Nilai yang menunjukkan bahwa setiap kenaikan 1 satuan *islamic social reporting* maka akan mempengaruhi *return on asset* sebesar 0,421.

- c) Nilai koefisien regresi variabel *islamic corporate governance* pada model regresi ini sebesar 0,067 yang menunjukkan bahwa setiap 1 satuan variabel *islamic corporate governance* maka akan menghasilkan peningkatan *return on asset* sebesar 0,067.
- d) Nilai koefisien regresi variabel *intellectual capital* pada model regresi ini sebesar 0,014. Nilai yang menunjukkan bahwa jika setiap 1 satuan *intellectual capital* maka akan meningkatkan *return on asset* sebesar 0,014.
- e) Nilai koefisien regresi interaksi variabel *islamic social reporting* dengan *intellectual capital* sebesar 0,034. Nilai yang mengindasikan bahwa setiap kenaikan 1 satuan interaksi variabel *islamic social reporting* dengan *intellectual capital* akan menghasilkan peningkatan *return on asset* sebesar 0,034
- f) Nilai koefisien regresi interaksi variabel *islamic corporate governance* dengan *intellectual capital* sebesar -0,016. Nilai ini menunjukkan bahwa jika interaksi variabel *islamic corporate governance* dengan *intellectual capital* naik setiap 1 satuan maka akan menurunkan *return on asset* sebesar -0,016.

Berdasarkan dari data pada tabel 4.17 hasil interpretasi atas hipotesis penelitian H3, dan H4 yang telah diajukan sebagai berikut:

- a) *Intellectual capital* tidak memoderasi pengaruh *islamic social reporting* terhadap *return on asset*

Berdasarkan pada tabel 4.17 menunjukkan interaksi antara *islamic social reporting* dan *intellectual capital* dengan nilai signifikansi sebesar 0,864. Nilai tersebut lebih besar dari 0,05, maka dapat diartikan bahwa variabel *intellectual capital* tidak mampu memoderasi pengaruh *islamic social reporting* terhadap *return on asset*, dapat dikatakan pula bahwa *intellectual capital* termasuk prediktor bukan variabel moderasi tetapi termasuk variabel bebas yang berpengaruh langsung terhadap variabel terikat.

- b) *Intellectual capital* tidak memoderasi pengaruh *islamic corporate governance* terhadap *return on asset*

Berdasarkan pada tabel 4.17 menunjukkan interaksi antara *islamic corporate governance* dan *intellectual capital* dengan nilai signifikansi sebesar 0,657. Nilai tersebut lebih besar dari 0,05, maka dapat diartikan bahwa variabel *intellectual capital* tidak mampu memoderasi pengaruh *islamic corporate governance* terhadap *return on asset*, dapat dikatakan pula bahwa *intellectual capital* termasuk prediktor bukan variabel moderasi tetapi termasuk variabel bebas yang berpengaruh langsung terhadap variabel terikat.

C. Pembahasan Hasil Penelitian

Berdasarkan dari hasil interpretasi data dan pengujian hipotesis yang telah dilakukan dalam penelitian ini, maka dapat disajikan secara ringkas pada tabel 4.10 sebagai berikut.

Tabel 4. 18 Hasil Pengujian Hipotesis

Hipotesis	Pernyataan	Hasil
H1	<i>Islamic social reporting</i> berpengaruh signifikan dan positif terhadap <i>return on asset</i>	Hipotesis Diterima
H2	<i>Islamic corporate governance</i> berpengaruh signifikan dan positif terhadap <i>return on asset</i>	Hipotesis Diterima
H3	<i>Intellectual capital</i> memperkuat pengaruh <i>islamic social reporting</i> terhadap <i>return on asset</i>	Hipotesis Ditolak
H4	<i>Intellectual capital</i> memperkuat pengaruh <i>islamic corporate governance</i> terhadap <i>return on asset</i>	Hipotesis Ditolak

1. Pengaruh *Islamic Social Reporting (ISR)* Terhadap *Return On Asset*

Hipotesis pertama (H1) menyatakan bahwa *Islamic Social Reporting (ISR)* berpengaruh terhadap *Return On Asset*. Berdasarkan dari hasil uji hipotesis menunjukkan bahwa *islamic social reporting* memiliki pengaruh signifikan dan positif terhadap *return on asset*, maka **H1 diterima**. Pengaruh signifikan dan positif menunjukkan bahwa kenaikan atau penurunan *return on asset* dapat dipengaruhi pengungkapan *islamic social reporting*. Hal ini menunjukkan bahwa

perusahaan yang menerapkan tanggung jawab sosial dengan baik cenderung memiliki profitabilitas yang tinggi. Perusahaan yang ingin terus beroperasi perlu memperhatikan tanggung jawab sosial perusahaan baik dalam pemenuhan kesejahteraan masyarakat dan lingkungan sekitar, hal ini dapat membuktikan bahwa perusahaan telah beroperasi secara etis dan bertanggungjawab khususnya bagi bank syariah yang bergerak dalam lalu lintas keuangan yang operasionalnya membutuhkan kepercayaan dari masyarakat. Semakin tinggi pengungkapan *islamic social reporting* maka *return on asset* akan meningkat begitupun sebaliknya.

Hal ini sesuai dengan *shariah enterprise theory* yang dikembangkan oleh (Triyuwono, 2001) dalam teori ini menjelaskan entitas syariah harus menjalankan kegiatan operasionalnya sesuai dengan prinsip syariah. Tanggung jawab kepada Allah SWT sebagai sumber amanah utama dalam mengimplementasikan prinsip-prinsip pelaporan tanggung jawab sosial di semua kegiatan, dengan memperhatikan sumber dana halal dan penyalurannya. Pengungkapan *Islamic social reporting* menjadi perhatian *stakeholder* perusahaan karena mendorong perusahaan untuk meningkatkan tanggung jawab sosial Islami untuk memenuhi perintah Allah.

Hasil penelitian ini sejalan dengan penelitian yang dilakukan oleh (Nurhayati et al., 2021) menyatakan bahwa *islamic social reporting* berpengaruh secara signifikan terhadap kinerja keuangan (ROA)

dikarenakan laporan ISR tersebut digunakan investor dalam mempertimbangkan ketika melakukan investasi, maka dengan semakin tinggi pengungkapan ISR akan meningkatkan kinerja keuangan. Hasil ini diperkuat pula oleh penelitian (Adisaputra & Kurnia, 2021; Platonova et al., 2018; Retnaningsih et al., 2019) yang menyatakan apabila ISR mengalami peningkatan maka ROA akan meningkat. Hasil penelitian (Adisaputra & Kurnia, 2021) dalam jurnalnya mengungkapkan perusahaan yang mempunyai kinerja keuangan yang tinggi merupakan perusahaan yang tanggung jawab sosialnya tinggi, dapat dilihat dari laporan tahunan perusahaan serta dana tanggung jawab sosial yang direalisasikan. Kegiatan sosial baik di masyarakat, lingkungan ataupun kualitas hidup masyarakat kurang mampu yang di berikan dapat memberikan citra positif terhadap perusahaan. Oleh karena itu, ISR dapat membantu perusahaan dalam menjaga citra positif kepada *stakeholders* yang akan berdampak pada para investor untuk menanamkan modalnya atau menggunakan jasa perbankan.

Selanjutnya tidak sejalan oleh (Wahyuni et al., 2020) yang memperoleh hasil penelitian bahwa pengungkapan *islamic social reporting* tidak signifikan terhadap kinerja perusahaan. Dari hasil tersebut tidak berpengaruhnya dikarenakan pada bank umum syariah dalam menjalankan kegiatan operasionalnya tidak bersentuhan langsung dengan lingkungan alam dan hal tersebut sebagai salah satu

dari pengungkapan yang diperhitungkan dalam item ISR.

2. Pengaruh *Islamic Corporate Governance (ICG)* Terhadap *Return On Asset*

Hipotesis kedua (H2) menyatakan bahwa *Islamic Corporate Governance (ICG)* berpengaruh terhadap *return on asset*. Berdasarkan dari hasil uji hipotesis menunjukkan bahwa *islamic corporate governance* memiliki pengaruh signifikan dan positif terhadap *return on asset*, maka **H2 diterima**. Pengaruh signifikan dan positif menunjukkan bahwa apabila *islamic corporate governance* mengalami kenaikan maka *return on asset* mengalami kenaikan. Hasil penelitian ini menunjukkan variabel ICG yang diukur menggunakan nilai *assessment* dimana semakin kecil nilainya maka semakin baik penerapan tata kelola pada bank umum syariah, dengan semakin baiknya penerapan tata kelola pada bank syariah akan memberikan pengaruh terhadap *return on asset*. Penerapan *islamic corporate governance* dalam aspek tata kelola bank syariah serta kepatuhan prinsip-prinsip syariah berpengaruh terhadap peningkatan ROA bank syariah.

Hal ini sesuai dengan *shariah enterprise theory* oleh (Triyuwono, 2001) yang menjelaskan bahwa tanggung jawab terkait aktivitas operasional bank tidak hanya secara vertikal melainkan juga secara horinzal, artinya tidak hanya kepada para *stakeholder* ataupun pemilik tetapi juga kepada Allah SWT sehingga dalam menjalankan aktivitas

bank lebih amanah dan berdasarkan prinsip-prinsip islam yang mencakup keadilan, transparansi, tanggung jawab sosial. Shariah enterprise theory juga dapat sebagai pedoman yang dapat membantu memastikan kegiatan usaha tidak bertentangan dengan nilai agama seperti riba, perjudian dan gharar.

Hasil penelitian ini didukung dengan penelitian yang dilakukan oleh (Ananda & NR, 2020; Billah & Fianto, 2021; Wahyuni et al., 2020) menyatakan bahwa *islamic corporate governance* berpengaruh terhadap kinerja keuangan. Dalam (Ananda & NR, 2020) menyatakan dengan adanya dewan komisaris, dewan direksi, dewan pengawas syariah dan dewan komite yang memiliki peran dalam pelaksanaan *islamic corporate governance*, dimana dalam penerapan tersebut dapat memberikan pengaruh terhadap kinerja perusahaan dengan begitu dapat pula berpengaruh terhadap *return on asset*. Dengan pengelolaan tata kelola yang baik akan memberikan dampak terhadap kinerja serta reputasi pada perbankan syariah.

Hasil penelitian yang berbeda didapatkan pada penelitian (Astuti & Suharni, 2020; Kholilah & Wirman, 2021) bahwa *islamic corporate governance* tidak berpengaruh terhadap kinerja perbankan yang diproksikan ROA dikarenakan hasil dari *self assessment* yang dilakukan pada bank umum syariah masih terdapat nilai yang belum maksimal sehingga mempengaruhi pengelolaan tata kelola tidak maksimal dan akhirnya berdampak pada kinerja perbankan syariah.

3. *Intellectual Capital* Memoderasi Pengaruh *Islamic Social Reporting* Terhadap *Return On Asset*

Hipotesis ketiga (H3) menyatakan bahwa *intellectual capital* memperkuat pengaruh *islamic social reporting* terhadap *return on asset*. Berdasarkan hasil uji hipotesis menunjukkan *intellectual capital* tidak dapat memperkuat pengaruh *islamic social reporting* terhadap *return on asset*, maka **H3 ditolak**. Hal ini berarti bahwa belum dimanfaatkannya *intellectual capital* secara optimal dalam pengungkapan tanggung jawab sosial pada bank umum syariah. Adanya kompleksitas antara *intellectual capital* dan *islamic social reporting*, dimana dalam *intellectual capital* yang mencakup aspek seperti *human capital*, *structural capital*, dan *capital employed* tidak secara langsung terkait dengan aspek pada *islamic social reporting* (Budi & Rahmawati, 2019). *Intellectual capital* yang baik pada suatu bank syariah belum tentu memiliki pengungkapan tanggung jawab sosial yang tinggi. Tidak berpengaruhnya *intellectual capital* dalam memperkuat hubungan antara *islamic social reporting* dan *return on asset* disebabkan oleh adanya beberapa bank umum syariah yang memiliki nilai *intellectual capital* tinggi tetapi nilai pengungkapan *islamic social reporting* yang relatif masih rendah.

Hal ini tidak mendukung *Resource Based Theory* oleh (Wernerfelt, 1984) yang menjelaskan bahwa kinerja terhadap perusahaan akan optimal jika memiliki keunggulan kompetitif pada pengelolaan

sumber daya perusahaan. Pengetahuan dan keterampilan sumber daya manusia terkait dalam keunggulan kompetitif pada bank umum syariah belum terarah pada aspek-aspek sosial bank umum syariah.

Berdasarkan hasil uji hipotesis, tipe moderasi pada penelitian ini adalah prediktor moderasi dikarenakan variabel *intellectual capital* tidak dapat memperkuat pengaruh *islamic social reporting* terhadap *return on asset*. Selain itu variabel *islamic social reporting* berpengaruh positif dan signifikan terhadap *return on asset*. Sejalan dengan hasil penelitian (Nadila & Annisa, 2021; Nurhayati et al., 2021) bahwa dengan mengungkapkan kegiatan ISR pada suatu perusahaan maka nilai kinerja keuangan juga akan meningkat.

Dari hasil Penelitian (Atif, 2023; Hidayah, 2021) membuktikan bahwa *intellectual capital* tidak mampu dijadikan sebagai variabel moderasi. Dalam penelitian (Atif, 2023) menemukan bahwa *intellectual capital* tidak dapat memoderasi hubungan antara ISR dan kinerja keuangan yang diprosikan ROA, ROE pada bank syariah di Pakistan. Sedangkan dapat dilihat dari (Budiningtyas & Hutabarat, 2024; Rahmawati & Rofiuddin, 2023) penelitian ini membuktikan bahwa *intellectual capital* dapat menjadi variabel moderasi.

Dalam penelitian (Salsabila et al., 2021) bahwa *intellectual capital* berpengaruh terhadap *islamic social reporting*. Perusahaan yang mampu mengelola serta memanfaatkan secara efektif *intellectual capital* akan menghasilkan laporan ISR yang dapat menginformasikan

komitmen perusahaan terhadap tanggung jawab sosial dengan prinsip-prinsip islam, yang akan meningkatkan kepercayaan para *stakeholders*. Berbeda dengan penelitian yang dilakukan (Wahyuantika et al., 2023) bahwa *intellectual capital* tidak berpengaruh terhadap ISR. Keunggulan kompetitif yang unggul dari *intellectual capital* tidak dapat memberikan dampak pada pengungkapan ISR. Dari hal tersebut, dapat dilihat meskipun modal intelektual dapat meningkatkan kinerja operasional hal tersebut tidak secara langsung dapat mempengaruhi ISR.

Selain itu, dalam penelitian (Budi & Rahmawati, 2019) menyatakan bahwa *intellectual capital* berpengaruh positif terhadap ROA, artinya menunjukkan bahwa pada perbankan syariah menganggap sumber daya manusia yang tercakup dalam modal intelektual merupakan faktor yang penting dalam menunjang pencapaian ROA secara optimal. Maka, hal ini berarti variabel *intellectual capital* tidak dapat menjadi variabel yang dapat memperkuat atau memoderasi melainkan menjadi variabel bebas.

4. *Intellectual Capital* Memoderasi Pengaruh *Islamic Corporate Governance* Terhadap *Return On Asset*

Hipotesis keempat (H4) menyatakan bahwa *intellectual capital* memperkuat pengaruh *islamic corporate governance* terhadap *return on asset*. Berdasarkan hasil uji hipotesis menunjukkan *intellectual capital* tidak dapat memperkuat pengaruh *islamic corporate*

governance terhadap *return on asset*, maka **H4 ditolak**. Hal ini berarti bahwa *intellectual capital* yang baik tidak selalu dapat memoderasi hubungan antara *islamic corporate governance* dan *return on asset*. Seperti halnya dalam penelitian ini pada beberapa bank syariah contohnya pada Bank Panin Dubai Syariah pada tahun 2018, 2019, dan 2022 memiliki skor nilai ICG masing-masing 2 dan memiliki masing-masing sebesar 5,47, 5,91 dan 5,65 dengan nilai *return on asset* sebesar 0,00, 0,00 dan 0,14. Dari contoh tersebut menunjukkan nilai ICG yang cukup baik memiliki profitabilitas yang kecil namun memiliki nilai IC yang tinggi, artinya meskipun dengan memiliki nilai *intellectual capital* yang tinggi tetapi tidak dapat menunjang profitabilitas meningkat.

Hal ini tidak mendukung *resource based theory* dari (Wernerfelt, 1984) yang menjelaskan bahwa dengan mengelola *intellectual capital* dari sumber daya yang ada baik itu *structural capital*, *human capital*, *capita employeed* maka dapat menciptakan nilai tambah kepada perusahaan sehingga dapat berpengaruh kepada kinerja keuangan perusahaan. Dimana perusahaan yang memberikan kontribusi pada sumber daya dapat bersaing dibandingkan yang hanya berfokus saja pada *market positioning* atau strategi pemasaran. Tetapi, dapat dilihat dalam penelitian ini bahwa nilai *intellectual capital* yang tinggi tidak dapat meningkatkan profitabilitas dalam hal ini *return on asset*.

Hasil penelitian ini sejalan dengan penelitian yang dilakukan oleh

(Azizah & Senjani, 2019; Hatane et al., 2019; Isfanza & Pramuka, 2022) yang menyatakan bahwa *intellectual capital* tidak mampu memperkuat pengaruh *good corporate governance* terhadap kinerja keuangan yang diproksikan ROA. Riset (Azizah & Senjani, 2019) menyatakan bahwa *intellectual capital* memperlemah hubungan *good corporate governance* terhadap kinerja keuangan (ROA) dikarenakan keterbatasan sumber daya dapat mengurangi efektivitas *intellectual capital* dan *good corporate governance* dalam meningkatkan kinerja keuangan apabila perusahaan tidak memiliki sumber daya yang cukup maka manfaat dari keduanya tidak dapat tercapai. Namun, dalam jurnal (Nawaz Khan & Ali, 2018) menemukan bahwa *intellectual capital* mampu memoderasi antara *good corporate governance* dengan kinerja keuangan secara positif.

Tidak berpengaruhnya *intellectual capital* sebagai variabel moderasi dapat disebabkan karena terdapat beberapa bank umum syariah memperoleh nilai *intellectual capital* yang tinggi akan tetapi tidak menunjang nilai ICG dengan ROA yang masih rendah. Selain itu, sering kali pada perusahaan perbankan syariah mengalami keterbatasan *intellectual capital* dalam hal inovasi produk dan layanan dikarenakan harus mematuhi prinsip-prinsip syariah, hal tersebut dapat menghambat kemampuan bank dalam menggunakan *intellectual capital* untuk menciptakan keunggulan kompetitif dan meningkatkan ROA (Satria et al., 2021).

Berdasarkan hasil uji hipotesis, tipe moderasi pada penelitian ini adalah prediktor moderasi dikarenakan pada variabel *intellectual capital* tidak dapat memperkuat pengaruh *islamic corporate governance* terhadap *return on asset*. Tetapi, variabel *islamic corporate governance* berpengaruh positif dan signifikan terhadap *return on asset* sebagaimana dalam hasil penelitian (Djuanda et al., 2019; Siti Nabila & Azib, 2022) yang menunjukkan bahwa ICG berpengaruh positif dan signifikan terhadap ROA.



BAB V

PENUTUP

A. Kesimpulan

Penelitian ini bertujuan untuk mengetahui pengaruh *islamic social reporting*, *islamic corporate governance* terhadap *return on asset* dengan *intellectual capital* sebagai variabel moderasi. Dari hasil pengujian hipotesis, dapat ditarik kesimpulan sebagai berikut:

1. H1 diterima, menunjukkan bahwa *islamic social reporting* berpengaruh positif signifikan terhadap *return on asset* yang berarti menunjukkan bahwa kenaikan atau penurunan *return on asset* dapat dipengaruhi pengungkapan *islamic social reporting*.
2. H2 diterima, menunjukkan bahwa *islamic corporate governance* berpengaruh positif signifikan terhadap *return on asset* menunjukkan bahwa apabila *islamic corporate governance* mengalami kenaikan maka *return on asset* mengalami kenaikan.
3. H3 ditolak, menunjukkan bahwa *intellectual capital* tidak dapat memoderasi pengaruh *islamic social reporting* terhadap *return on asset*. Hal ini berarti belum dimanfaatkannya *intellectual capital* secara optimal dalam pengungkapan tanggung jawab sosial pada bank umum syariah, *Intellectual capital* yang baik pada suatu bank syariah belum tentu memiliki pengungkapan tanggung jawab sosial yang tinggi.
4. H4 ditolak, menunjukkan bahwa *intellectual capital* tidak dapat memoderasi pengaruh *islamic corporate governance* terhadap *return*

on asset. Intellectual capital yang baik tidak selalu dapat memoderasi hubungan antara *islamic corporate governance* dan *return on asset*.

B. Implikasi Penelitian

Adapun implikasi dari hasil penelitian adalah sebagai berikut:

1. Bagi Bank Umum Syariah hasil penelitian ini dapat menjadi acuan dalam pengambilan keputusan untuk meningkatkan kinerja keuangan dalam hal *return on asset*. Terkait tanggung jawab sosial dan tata kelola agar bank umum syariah dapat menjalankan kegiatan usaha sesuai peinsip-prinsip syariah.
2. Bagi investor hasil penelitian ini dapat sebagai sumber informasi yang dapat dijadikan sebagai pertimbangan untuk keputusan dalam melakukan investasi atau menggunakan jasa perbankan.
3. Bagi Pembaca hasil penelitian ini berkontribusi untuk pemahaman yang lebih baik mengenai faktor-faktor yang mempengaruhi kinerja keuangan dalam konteks keuangan islam.

DAFTAR PUSTAKA

Al-Quran dan Terjemahannya

- Abadi, M. T., Mubarak, M. S., & Sholihah, R. A. (2020). Implementasi Islamic Social Reporting Index Sebagai Indikator Akuntabilitas Sosial Bank Syariah. *Al-Insyiroh: Jurnal Studi Keislaman*, 6(1), 1–25.
- Adegbayibi, A. T. (2021). Intellectual Capital and Firm Performance of Listed Firms in Nigeria: Moderating Role of Board of Corporate Governance. *Jurnal Administrasi Bisnis*, 10, 1–12.
- Adisaputra, T. F., & Kurnia, F. (2021). Pengaruh Islamic Social Reporting (ISR) terhadap Kinerja Keuangan pada Bank Umum Syariah di Indonesia. *Journal Of Management*, 4(1), 67–75.
- Amala, C. F. D., Malihatin, Amanda, C., & Hastuti, E. W. (2022). Islamicity Performance Index dan Islamic Social Reporting Terhadap Kinerja Perbankan Syariah di Indonesia Pasca Covid-19. *Jurnal Akademi Akuntansi*, 5(4), 515–530.
- Ananda, chintya zara, & NR, E. (2020). Pengaruh islamic corporate governance dan islamic corporate social responsibility terhadap kinerja perbankan syariah. *Jurnal Eksplorasi Akuntansi*, 2(1), 2065–2082.
- Anggriyanti, K. J., & Syafruddin, M. (2021). Pengaruh Intellectual Capital terhadap Kinerja Keuangan Bank Syariah di Indonesia. *Diponegoro Journal Of Accounting*, 10(2), 1–14.
- Astuti, N. T., & Suharni, S. (2020). Pengaruh Intellectual Capital, Islamic Corporate Social Responsibility, dan Islamic Corporate Governance Terhadap Kinerja Perbankan Syariah di Indonesia Periode 2016-2018. *JAMER : Jurnal Akuntansi Merdeka*, 1(1), 15–22.
- Atif, M. (2023). The effect of intellectual capital and islamic social reporting on the financial performance of islamic banks: evidence from pakistan. *The Pakistan Development Review*, 62(4).
- Atika, F., Syahriza, R., & Anggraini, T. (2023). The Influence of Intellectual Capital and Islamic Social Reportig on the Financial Performance of Islamic Commercial Banks in Indonesia. *Jurnal Tabarru' :Islamic Banking and Finance*, 6(2), 426–440.
- Azizah, I. N., & Senjani, Y. P. (2019). The Role Of Intellectual Capital In Modernizing The Influence Of Good Corporate Governance And Sharia Compliance Of Sharia Banks. *AL-ARBAH: Journal of Islamic Finance and Banking*, 1(1), 47–68.

- Bawono, muhammad setyo. (2022). peran islamic corporate governance dan islamic corporate social Responsibility terhadap Reputasi Perusahaan Serta Kinerja Keuangan. *Jurnal Pendidikan Dan Konseling*, 4, 1349–1358.
- Billah, F. A. M., & Fianto, B. A. (2021). Pengaruh Islamic Corporate Governance Terhadap Kinerja Bank Syariah: Studi Empiris Indonesia Dan Malaysia. *Jurnal Ekonomi Syariah Teori Dan Terapan*, 8(2), 243.
- Budi, I. S., & Rahmawati. (2019). The Effect Of Intellectual Capital And Islamic Corporate Governance On Islamic Social Reporting Disclosure With Financial Performance Mediation. *Journal the Winners*, 20(02), 95–109.
- Budiningtyas, D. P., & Hutabarat, Z. S. (2024). Model Intellectual Capital Sebagai Variabel Moderating Ditinjau Dari Likuiditas , Leverage , dan Profitabilitas Pengaruhnya Terhadap Nilai Perusahaan. *Riset & Jurnal Akuntansi*, 8(1), 885–892.
- Bulutoding, L., Habbe, A. H., Suwandi, M., Suhartono, & Ningrum, R. . (2020). Determinant factors of tax compliance modified by taxation knowledge: evidence from KPP Makassar Madya. *International Journal of Advanced Research (IJAR)*, 8(5), 29–37.
- Dewi, G. K., Yani, I. F., Yohana, Kalbuana, N., & Tho'in Muhammad. (2021). Pengaruh GCG, Leverage, Pengungkapan CSR terhadap Performance Financial pada Perbankan Syariah di Indonesia dengan Ukuran Perusahaan sebagai Variabel Moderasi. *Jurnal Ilmiah Ekonomi Islam*, 7(03), 1740–1751.
- Djuanda, W., Tanjung, A. R., & Kamaliah. (2019). Pengaruh Intellectual Capital dan Islamic Corporate Governance Disclosure terhadap Kinerja Keuangan : Peran Islamic Corporate Social Responsibility Disclosure sebagai Variabel Mediasi. *Jurnal Ekonomi*, Vol.27 No., 267–281.
- Ekasari, O., & Hartomo, D. D. (2019). Pengawasan Syariah, Tata Kelola, Dan Kinerja Bank Syariah. *Jurnal Bisnis Dan Manajemen ...*, 19(1), 51–62.
- Eksandy, A., & Hakim, M. Z. (2018). Faktor-Faktor Yang Berpengaruh Terhadap Pengungkapan Islamic Social Reporting pada Perbankan Syariah Indonesia Periode 2011- 2015. *Jurnal Akuntansi Maranatha*, 10(2).
- Farida, A. (2018). Pengaruh Penerapan Good Corporate Governance dan Pengungkapan Islamic Social Reporting terhadap Kinerja Keuangan Perbankan Syariah di Indonesia. *Jurnal Ekonomi Islam*, Vol 10, No, 31–42.
- Faruq, M. O., Akter, T., & Rahman, M. M. (2023). Heliyon Does intellectual capital drive bank ' s performance in Bangladesh ? Evidence from static and dynamic approach. *Heliyon*, 9(7), 2–20.

- Fatmala, K. (2021). PENGARUH ISLAMICITY PERFORMANCE INDEX DAN ISLAMIC SOCIAL REPORTING TERHADAP KINERJA. *Jurnal Ilmu Akuntansi*, 3(1), 30–43.
- Ghozali, I. (2013). *Aplikasi Analisis Multivariate dengan Program IBM SPSS 21*. Badan Penerbit Universitas Diponegoro.
- Haniffa. (2002). Social Reporting Disclosure-An Islamic Perspective. *Indonesian Management & Accounting Research*, Vol.1(No.2), 128–146.
- Hatane, S. E., Setiadi, M., & Tarigan, J. (2019). The Intervening Role of Value Added Intellectual Capital on The Relationship between Corporate Governance and Firm Value. *Journal of Accounting and Investment*, 20(3).
- Hidayah, N. (2021). Examining the Moderating Role of Intellectual Capital on the Relationship between Islamic Social Reporting and Financial Performance in Listed Islamic Banks in Indonesia. *International Journal of Accounting and Business Research*, 11(1).
- Intan Cahyani, R., Widiarti S, T., & Listya Ferdiana, J. (2015). Pengaruh Intellectual Capital terhadap Profitabilitas pada Perusahaan Manufaktur yang Terdaftar di Bursa Efek Indonesia. *Jurnal Riset Akuntansi & Perpajakan (JRAP)*, 2(01), 1–18.
- Isfanza, N., & Pramuka, B. A. (2022). Peran Intellectual Capital Dalam Meningkatkan Pengaruh Good Corporate Governance Dan Sharia Compliance Terhadap Kinerja Keuangan Perbankan. *Indonesian Journal of Islamic Business and Economics*, 04(02), 117–135.
- Kamiliya, N., & Aliamin, A. (2022). Islamic Social Reporting, Komisaris Independen, Dan Kinerja Lingkungan Terhadap Nilai Perusahaan: Peran Moderasi Kinerja Keuangan Pada Perusahaan Yang Terdaftar Di Jii Tahun 2019-2021. *Jurnal Ilmiah Mahasiswa Ekonomi Akuntansi*, 7(2), 332–347.
- Kartika, M., & Petra, S. E. (2013). Pengaruh Intellectual Capital pada Profitabilitas Perusahaan Perbankan yang Terdaftar di Bursa Efek Indonesia pada Tahun 2007-2011. *Business Accounting Review*, 1(2), 14–25.
- Khan, S. N., & Ali, E. I. (2017). The Moderating Role Of Intellectual Capital Between Enterprise Risk Management and Firm Performance: A conceptual Review. *American Journal o Science and Humanities*, 2(1), 9–15.
- Kholilah, & Wirman. (2021). Pengaruh Intellectual Capital dan Islamic Corporate Governance Terhadap Kinerja Perbankan Syariah. *Jurnal Akuntansi Indonesia*, 15(2), 61–70.

- Kurniawan, R., & Yuniarto, B. (2016). *Analisis Regresi Dasar* (Edisi Pert). KENCANA.
- Latifah, E. (2020). SHARI'AH ENTERPRISE THEORY (AMANAH) PADA PENDEKATAN BEHAVIORAL ACCOUNTING DALAM MENILAI SHARI'AH MICROFINANCE. *Jurnal Shidqia Musantara*, 1(1), 61–75.
- Lestari, S. (2020). Pengaruh Sharia Compliance Dan Islamic Corporate Governance Terhadap Kinerja Keuangan Bank Umum Syariah. *Journal Ekonomi Islam*, 1(2), 123–142.
- Lestari, S. D., Paramu, H., & Sukarno, H. (2018). Pengaruh Intellectual Capital Terhadap Kinerja Keuangan Perbankan Syari'Ah Di Indonesia. *EKUITAS (Jurnal Ekonomi Dan Keuangan)*, 20(3), 346–366.
- Mahardikasari, M., & Aryani, Y. A. (2019). Islamic Corporate Governance dalam Memoderasi Hubungan antara Kinerja Keuangan dan Islamic Social Reporting. *Jurnal Ilmiah Ekonomi Islam*, 5(02), 102–112.
- Mais, R. G., Munir, & Nuryasa. (2023). PENGARUH ISLAMIC CORPORATE SOCIAL RESPONSIBILITY DAN SHARIA GOVERNANCE. *Jurnal Ekonomi-Manajemen-Akuntansi*, 19(1), 42–49.
- Majid, J. (2020). MENGUNGKAP KEBIJAKAN MANAJEMEN PUBLIK UNTUK MEWUJUDKAN GOOD CORPORATE GOVERNANCE DALAM PRESPEKTIF DIALOGIS DIGITAL (STUDI KASUS GRAB CABANG MAKASSAR). *Jurnal Imliah Akuntansi Peradaban*, VI(1), 88–108.
- Majid, J., & Suwandi, M. (2015). *Eksplorasi Nilai-Nilai Tauhid Dalam Laporan Keuangan Lembaga Perbankan Syariah*. October.
- Mardiani, L., Yadiati, W., & Jaenudin, E. (2019). Islamic Corporate Governance Dan Kinerja Keuangan Unit Usaha Syariah (UUS) Periode 2013-2017. *Jurnal Akuntansi : Kajian Ilmiah Akuntansi (JAK)*, 6(2), 128.
- Muchlis, S., & Resky, R. (2021). Implementasi Islamic Corporate Governance Dalam Mengelevasi Corporate Social Responsibility. *Jurnal Akuntansi Dan Governance*, 1(2), 121–129.
- Muttakin, M. ., & Ullah, M. . (2012). Corporate Governance and Bank Performance: Evidence from Bangladesh. *Corporate Board: Role, Duties & Composition*, 8 (1), 62-68.
- Nadila, D. L., & Annisa, A. A. (2021). Pengaruh GCG, Intellectual Capital, dan CAR Terhadap Kinerja Keuangan Dengan Islamic Social Reporting Sebagai Variabel Intervening. *Al-Intaj : Jurnal Ekonomi Dan Perbankan Syariah*, 7(2), 215.
- Nawaz Khan, S., & Ali, E. I. (2018). the Moderating Effect of Intellectual

- Capital on the Relationship Between Corporate Governance and Companies Performance in Pakistan. *Journal of Governance and Integrity*, 2(1), 12–22.
- Nurhayati, P., Rustiningrum, D. S., Program, S., Akuntansi, F., Ekonomi, D., Bisnis, U., & Pgri, M. (2021). Implikasi Zakat dan Islamic Social Reporting Terhadap Kinerja Keuangan Pada Perbankan Syariah Di Indonesia. *Jurnal Ilmiah Ekonomi Islam*, 7(03), 1416–1424.
- Othman, R., Thani, A. ., & Gahni, E. . (2009). Determinants of Islamic Social Reporting Among Top Shariah – Approved Companies in Bursa Malaysia. *Research Journal of International Studies*, Vol 12(12), 4–20.
- Panjawa, jihad lukis, & Sugiharti, R. retno. (2021). *pengantar ekonometrika dasar*. Pustaka Rumah Cinta.
- Platonova, E., Asutay, M., Dixon, R., & Mohammad. (2018). The Impact of Corporate Social Responsibility Disclosure on Financial Performance: Evidence from the GCC Islamic Banking Sector. *Journal of Business Ethics*, 151(2), 451–471.
- Pratomo, J., & Nugrahanti, T. P. (2022). Analisis Pengaruh Pengungkapan Islamic Social Reporting Pada Bank Umum Syariah. *Jurnal Ilmiah Multi Disiplin Indonesia (HUMANTECH)*, 2(1), 274–283.
- Pulic, A. (1998). “Measuring the Performance of Intellectual Potential in Knowledge Economy”. *Artikel Dipresentasikan Pada the 2nd McMAster World Congress on Measuring AndManaging Intellectual Capital, Di Austria*.
- Rahmawati, azizah indah, & Rofiuddin, M. (2023). governance dalam mempengaruhi kinerja keuangan yang dimoderasi intellectual capital. *Journal of Management and Digital Business*, 3(1), 31–46.
- Reni, D., Ayu, P., & Afidah, I. (2021). Pengaruh Islamic Corporate Governance Terhadap Kinerja Keuangan Bank Umum Syariah Periode 2017-2021. *El-Ujah: [Journal of Silamic Banking and Finance]*, 1(2), 95–107.
- Retnaningsih, S., Hariyanti, W., & Astuti, T. P. (2019). Pengaruh Pengungkapan Islamic Social Reporting (ISR) terhadap Kinerja Keuangan pada Perbankan Syariah di Indonesia Tahun 2012-2016. *Jurnal Akuntansi Syariah*, 2(2), 169–186.
- Rini, S., & Boedi, S. (2016). Pengaruh Intellectual Capital Terhadap Kinerja Keuangan Perbankan. *Jurnal Manajemen Dan Akuntansi*, Vol. 17 No(19), 77–86.
- Rinovian, R., & Suarsa, A. (2018). Pengungkapan CSR Perbankan Syariah

- Sebagai Kebutuhan Informasi Stakeholder. *Jurnal Ilmiah Manajemen Ekonomi Dan Akuntansi*, 2(2), 179–202.
- Rizfani, K. N., & Lubis, D. (2018). Pengungkapan Islamic Social Reporting pada Perusahaan di Jakarta Islamic Index. *Al-Muzara'ah*, 6(2), 103–116.
- Sahara, E., & Dalimunthe, I. P. (2023). Factors Influencing the disclosure of islamic social reporting in islamic commercial banks. *Jurnal Perbankan Syariah*, Vo.4 No.1, 1–19.
- Salsabila, R. R., Muslih, M., & Pratama, F. (2021). Pengaruh Dewan Pengawas Syariah dan Intellectual Capital Terhadap Islamic Corporate Social Responsibility (Studi Kasus Pada Bank Umum Syariah yang Terdaftar di Otoritas Jasa Keuangan Periode 2015-2018). *Telkom University*, 8(3).
- Santika, A. (2019). Pengaruh Islamic Social Reporting terhadap Profitabilitas (Return on Asset dan Return on Equity) Pada Bank Umum Syariah Di Indonesia. *Falah: Jurnal Ekonomi Syariah*, 4(2), 120–132.
- Saputra, F. E., & Lina, L. F. (2020). Analisis Faktor-Faktor Yang Mempengaruhi Kinerja Keuangan Bank Umum Syariah Yang Terdaftar Di Bursa Efek Indonesia (Bei) Periode 2016-2018. *TECHNOBIZ : International Journal of Business*, 3(1), 45.
- Satria, D., Mismiwati, M., Desiana, L., & Juairiah, S. (2021). Corporate Governance Terhadap Kinerja Maqashid Syariah Dengan Intellectual Capital Sebagai Variabel Mediasi. *I-Finance: A Research Journal on Islamic Finance*, 7(1), 31–42.
- Shadeni, E. Al, & NR, E. (2022). Pengaruh Market Share dan Intellectual Capital terhadap Kinerja Keuangan Perbankan Syariah di Indonesia. *Jurnal Eksplorasi Akuntansi*, 4(2), 363–376.
- Siti Nabila, N., & Azib. (2022). Pengaruh Islamic Social Reporting dan Islamic Corporate Governance terhadap Kinerja Keuangan Perusahaan. *Bandung Conference Series: Business and Management*, 2(1), 837–842.
- Siyoto, S., & Sodik, M. A. (2015). *Dasar Metodologi Penelitian*. 1st ed. Ayup, ed. Literasi Media Publishing.
- Sugiyono. (1999). *Metode Penelitian Bisnis*. (Cetakan Pe). Alfabeta.
- Sugiyono. (2017). *Metode Penelitian Kuantitatif, Kualitatif, dan R&D*. Cv Alfabeta.
- Sutanto, N., & Siswantaya, I. G. (2014). Pengaruh Modal Intellectual Capital terhadap Kinerja perusahaan pada perusahaan perbankan yang terdaftar di Bursa Efek Indonesia. *Jurnal Modus*, 26(1), 1–17.

- Sutapa, & Hanafi. (2019). Dampak Islamic corporate governance, Islamic social reporting pada kinerja keuangan Bank Syariah di Indonesia. *Jurnal Akuntansi Indonesia*, Vol. 8 No.
- Syarif, M., Majid, J., Asse, A., & Sapa, N. Bin. (2023). Factors Influencing Bank Muamalat ' s Profitability With Non- Performing Factors Influencing Bank Muamalat ' s Profitability With Non- Performing Financing as Moderators. *Jurnal Ekonomi Islam*, 06(1), 22–31.
- Triwuyono, I. (2011). Mengangkat” sing liyan” untuk formulasi nilai tambah syari’ah. *Jurnal Akuntansi Multiparadigma*, 2(2), 186–200.
- Triyuwono, I. (2001). Metafora Zakat Dan Shari’ah Enterprise Theory Sebagai Konsep Dasar Dalam Membentuk Akuntansi Syari’Ah. *Jurnal Akuntansi Dan Auditing Indonesia*, 5(2), 131–145.
- Ulum, I. (2017). *Intellectual Capital Model Pengukuran, Framework Pengungkapan, dan Kinerja Organisasi*. UMM Press.
- Wahyuantika, D., Inayati, N. I., Fitriati, A., & Pratama, B. C. (2023). The Influence of Intellectual Capital, and Islamicity Performance Index on Islamic Social reporting Disclosures. *Jurnal Ilmiah Ekonomi Islam*, 9(2), 2545–2555.
- Wahyuni, S., Pujiharto, & Rahayu, D. R. (2020). Islamic corporate governance index and Islamic social reporting disclosure index for enhancing firm value: An empirical study of Islamic banking in Indonesia. *International Journal of Innovation, Creativity and Change*, 12(1), 511–520.
- Wernerfelt, B. (1984). “A resource-based view of the firm.” *Strategic Management Journal*, 5(2), 171–180.
- Wibisana, D. E., & Nila Saadati. (2022). Analisis Islamic corporate governance dan pengungkapan islamic social reporting terhadap kinerja keuangan bank umum syariah dengan pendekatan moderated regression analysis. *Journal of Accounting and Digital Finance*, 2(1), 31–43.
- Zuliana, R., & Aliamin, A. (2019). Pengaruh Dewan Pengawas Syariah, Intellectual Capital, Dan Corporate Social Responsibility Terhadap Kinerja Bank Syariah Di Indonesia. *Jurnal Ilmiah Mahasiswa Ekonomi Akuntansi*, 4(4), 677–693.

DAFTAR RIWAYAT HIDUP



Reski yang akrab disapa dengan kiki. Lahir di Sabbala pada hari senin, tanggal 05 Mei 2003, merupakan putri tunggal dari pasangan suami istri, Bapak saharuddin dan Ibu Fitriani. Pendidikan pertama yang ditempuh yaitu SD (Sekolah Dasar) di SDN Bawakaraeng III pada tahun 2008-2014. Kemudian penulis melanjutkan pendidikan SMP (Sekolah Menengah Pertama) di SMP Negeri 10 Makassar tahun 2014-2017. Penulis melanjutkan pendidikan SMA (Sekolah Menengah Atas) di SMA Negeri 3 Takalar tahun 2017-2020 dengan mengambil jurusan IPS (Ilmu Pengetahuan Sosial). Pada waktu yang sama di tahun 2020 penulis melanjutkan pendidikan kejenjang perguruan tinggi negeri lulus melalui jalur SNMPTN dengan program studi yang dipilih yaitu Akuntansi pada kampus peradaban Universitas Islam Negeri Alauddin Makassar di Fakultas Ekonomi dan Bisnis Islam. Pada tahun 2024 Penulis berhasil menyelesaikan apa yang telah dimulai dengan lulus tepat waktu 3 tahun 9 bulan dengan predikat Cumlaude. Penulis selama kuliah juga aktif dalam organisasi daerah yang bernama HIPERMATA (Himpunan Pelajar Mahasiswa Takalar).