

**PENGARUH *AUDIT LAG*, *LEVERAGE*, DAN *DEBT DEFAULT* TERHADAP
*OPINI AUDIT GOING CONCERN***

(Pada Perusahaan *Energy* yang Terdaftar di Bursa Efek Indonesia (BEI)
Tahun 2019-2022)



Skripsi

Diajukan Untuk Memenuhi Salah Satu Syarat Memperoleh Gelar
Sarjana Akuntansi Jurusan Akuntansi
pada Fakultas Ekonomi dan Bisnis Islam
UIN Alauddin Makassar

Oleh:

LANI MELANI
NIM 90400120031

**FAKULTAS EKONOMI DAN BISNIS ISLAM
UNIVERSITAS ISLAM NEGERI ALAUDDIN MAKASSAR**

2024

PERNYATAAN KEASLIAN SKRIPSI

Mahasiswa yang bertanda tangan di bawah ini:

Nama : Lani Melani
NIM : 90400120031
Tempat/Tanggal Lahir : Sumbawa, 25 Juni 2002
Jurusan/ Prodi/Konsentrasi : Akuntansi
Fakultas/Pascasarjana : Fakultas Ekonomi dan Bisnis Islam
Alamat : Jl. Andi Tonro No. 146
Judul : Pengaruh Audit *Lag*, *Leverage*, dan *Debt Default* terhadap Opini Audit *Going Concern*

menyatakan dengan sesungguhnya dan penuh kesadaran bahwa skripsi ini benar atau adalah hasil karya tulis sendiri. Jika di kemudian hari terbukti bahwa ia merupakan duplikat, tiruan, plagiat, atau dibuat oleh orang lain, sebagian, atau seluruhnya, maka skripsi ini dan gelar yang diperoleh karenanya batal demi hukum.

Gowa, 12 Mei 2024

Penyusun,



Lani Melani

NIM 90400120031

PENGESAHAN SKRIPSI

PENGESAHAN SKRIPSI

Skripsi berjudul "**Pengaruh Audit Lag, Leverage, dan Debt Default terhadap Opini Audit Going Concern**", yang disusun oleh saudari Lani Melani, NIM: 90400120031, mahasiswi Program Studi Akuntansi Fakultas Ekonomi dan Bisnis Islam UIN Alauddin Makassar, telah diuji dan dipertahankan dalam sidang Ujian Skripsi (Munaqasyah) yang diselenggarakan pada hari Senin, tanggal 6 Mei 2024 M. bertepatan dengan tanggal 27 Syawal 1445 H, dinyatakan telah dapat diterima sebagai salah satu syarat untuk memperoleh gelar Sarjana Akuntansi pada Jurusan Akuntansi dengan beberapa perbaikan.

Gowa, 12 Mei 2024

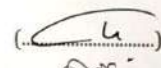

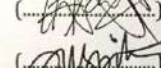
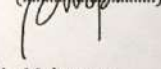
DEWAN PENGUJI

Nomor SK 1176 Tahun 2024

Ketua Sidang : Dr. Amiruddin K, M.El 

Sekretaris Sidang : Dr. Rahman Ambo Masse, Lc., M. Ag. 

DEWAN PENGUJI :

1. Dr. Mustakim Muchlis, S.E., M.Si. Ak. CA. 
2. Muh. Sapril Sardi Juardi, S.E., M.SA., Ak., CA 
3. Andi Wawo, SE., M.Sc., Ak 
4. Puspita H. Anwar, SE., M.Si., Ak.CA., CPA 

Disahkan Oleh:
Dekan FEBI UIN Alauddin Makassar



Dr. Amiruddin K, M.El.
NIP. 196409081999031001

KATA PENGANTAR



Alhamdulillah *rabbil aalamiin*, segala puji syukur kehadiran Allah Subhanahu Wata'ala atas segala nikmat, rahmat, dan hidayah-Nya yang telah dilimpahkan dan senantiasa tercurahkan kepada penulis sehingga mampu menyelesaikan skripsi ini. Sholawat serta salam tak lupa pula senantiasa dihaturkan kepada Baginda Rasulullah Muhammad Shallallahu Alaihi Wasallam sebagai suri tauladan terbaik bagi kita semua. Segala sesuatu dapat terjadi dengan adanya izin dan kehendak dari Allah Subhanahu Wata'ala, sehingga penulis mampu menyelesaikan skripsi yang berjudul **“Pengaruh Audit Lag, Leverage, dan Debt Default terhadap Opini Audit Going Concern (Pada Perusahaan Energy yang Terdaftar di Bursa Efek Indonesia (BEI) Tahun 2019-2022)”** yang merupakan salah satu syarat dalam menyelesaikan studi dan memperoleh gelar Sarjana Akuntansi pada program studi Akuntansi di Universitas Islam Negeri Alauddin Makassar.

Penulis menyadari bahwa dalam proses penyusunan hingga skripsi ini mampu terselesaikan, tidak sedikit air mata, rintangan, hambatan, maupun cobaan yang menyertainya. Akan tetapi, dengan ketekunan, kerja keras, dan semangat, menjadi penggerak peneliti dalam menyelesaikan proses tersebut. Selain itu, adanya bantuan baik secara moril maupun materil dari berbagai pihak, turut memudahkan langkah penulis dalam menyelesaikan penyusunan skripsi ini. Maka dari itu, secara khusus, penulis menyampaikan terima kasih

yang sebesar-besarnya kepada kedua orang tua tercinta dan terkasih Ibunda Yani Suryani dan Ayahanda Ahmad Dahlan, meskipun sosoknya tak bisa penulis rasakan lagi dengan panca indera tetapi kehadirannya selalu penulis rasakan, penulis belum bisa banyak beri kebahagiaan untuk kalian, dengan selesainya studi ini semoga menjadi perwakilan dari rasa bahagia itu. Kelak, kesuksesan dan segala hal baik kedepannya akan penulis dapatkan karena dan untuk kalian berdua. Kepada Om dan Tante saya, terkhusus Bapak Wawan Hendra dan Ibu Nita Asia terimakasih atas pengorbanan, doa, nasihat, dan motivasi, sehingga penulis bisa sampai ke tahap penyelesaian studi.

Selain itu, izinkan saya selaku penulis juga menyampaikan ucapan terima kasih kepada beberapa pihak lainnya yang juga turut andil dan berperan penting dalam proses penyelesaian skripsi ini. Ucapan terima kasih ini penulis sampaikan antara lain kepada yang terhormat:

1. Bapak Prof. H. Hamdan Juhannis, MA., Ph.D selaku Rektor Universitas Islam Negeri (UIN) Alauddin Makassar dan para pembantu rektor.
2. Bapak Dr. Amiruddin K, M.E.I. selaku Dekan Fakultas Ekonomi dan Bisnis Islam UIN Alauddin Makassar.
3. Ibu Dr. Lince Bulutoding, SE., M.Si., Ak selaku Ketua Jurusan Akuntansi Fakultas Ekonomi dan Bisnis Islam UIN Alauddin Makassar dan Bapak Dr. Mustakim Muchlis, S.E., M.Si., Ak., CA selaku Sekretaris Jurusan Akuntansi Fakultas Ekonomi dan Bisnis Islam UIN Alauddin Makassar.

4. Bapak Andi Wawo, SE., M.Sc., Ak selaku pembimbing I dan Ibu Puspita H. Anwar, SE., M.Si., Ak.CA,CPA selaku pembimbing II yang telah memberikan bimbingan dengan sabar dan arahan yang baik dalam menyusun skripsi ini hingga tahap penyelesaian.
5. Bapak Dr. Mustakim Muchlis, S.E., M.Si., Ak., CA selaku penguji I dan Bapak Muhammad Sapri Sardi Juardi, S.E., M.SA.,AK.,CA selaku penguji II yang telah menyumbangkan banyak ide dan saran yang membangun.
6. Bapak Memen Suwandi, SE., M.Si selaku dosen penasihat akademik saya, yang telah memberikan saran dan masukan yang membangun kepada saya selama menjalankan studi di UIN Alauddin Makassar.
7. Dosen dan staf akademik Fakultas Ekonomi dan Bisnis Islam UIN Alauddin Makassar yang telah memberikan layanan terbaik dalam pengurusan administrasi penyelesaian skripsi.
8. Kepada seluruh keluarga tercinta, khususnya Abang dan Mbak ku tersayang Randi Tri Eka Putra, Riyan Mula Indriana, Ririn Dwi Anggraini, dan Cinta Anggraini atas pengorbanan dan motivasi terbaik yang telah diberikan.
9. Kepada Rheisnandya Pradipta Utami, Nizar Mulyawan, Muh. Fiqar Ramadhan, dan Hasbiallah Al-Amin selaku sahabat penulis yang senantiasa memberikan nasihat terbaik walaupun melalui celotehannya, terima kasih telah menemani kisah hidup penulis meskipun jarak memisahkan kita.

10. Kepada saudari bibi tersayang Nisa dan Nadia yang telah memberikan *support* dan motivasi, semoga kelak kita cepat berjumpa kembali.
11. Kepada Manusia Supportable (Afni, Ina, Elsa dan Ica) selaku kawan sehati penulis yang selalu memberikan solusi atas kesulitan dan menjadi tempat berbagi tawa dan tangis bagi penulis.
12. Kepada Nurfasila Mansur, Nurhalimah, dan Dewi Safitri yang senantiasa memberikan *support* dan menjadi tempat nyaman untuk berbagi segala hal, terima kasih telah kebersamaan penulis melewati masa-masa kuliah, semoga ini tidak menjadi akhir persaudaraan kita.
13. Kepada penghuni kelas tercinta teman-teman Akuntansi A 2020 terkhusus Rindi Antika Sari, Ainul Karima Aras, Mardila, Desy Ramadhani, Andi Astridani, Dinar Permadani Sultan, dan seluruh penghuni AK A 2020 yang telah membantu, memotivasi, dan memberikan warna-warni perkuliahan kepada penulis.
14. Kepada alumni, kakak-kakak, dan adik-adik jurusan Akuntansi UIN Alauddin Makassar, khususnya Kak Ince, Kak Sarah, Kak Azizah, dan teman seperjuangan CORA20N yang telah memberikan bantuan dan motivasi kepada penulis.
15. Kepada teman-teman pengurus Himpunan Mahasiswa Jurusan Akuntansi periode 2022 yang sama-sama melewati proses yang berkesan dan pembelajaran hebat untuk meraih gelar sarjana.
16. Kepada teman-teman KKN Angkatan 72 Desa Paselloreng (Ainun, Lisma, Riska, Fani, Fitri, Ikram, dan Firman) yang telah menjadi bagian

perjalanan kisah perkuliahan penulis, meskipun hanya 45 hari, semoga tali silaturahmi tetap terjaga.

17. *Last but not least*, terima kasih untuk Lani Melani, diri saya sendiri yang selalu semangat dan bekerja keras hingga saat ini, ingat ilmu padi dan jangan menyerah ya Lan.

Segala keterbukaan dan ketulusan, penulis persembahkan skripsi ini sebagai upaya pemenuhan salah satu persyaratan untuk memperoleh gelar Sarjana Akuntansi pada UIN Alauddin dan semoga skripsi yang penulis persembahkan ini bermanfaat adanya. Kesempurnaan hanya milik Allah SWT semata dan kekurangan tentu datangnya dari penulis. Kiranya dengan bertambahnya wawasan dan pengetahuan, kita semakin menyadari bahwa Allah adalah sumber dari segala sumber ilmu pengetahuan sehingga dapat menjadi manusia bertakwa kepada Allah SWT.

Akhir kata, semoga penelitian ini dapat bernilai ibadah di sisi Allah SWT, khususnya bagi penulis dan umumnya bagi kita semua dalam rangka menambah wawasan pengetahuan dan pemikiran kita. Lebih dan kurangnya penulis mohon maaf, semoga Allah SWT melimpahkan rahmat-Nya dan hidayah-Nya kepada kita semua. Aamiin ya Rabbal Alaamiin.

Samata-Gowa, 28 April 2024

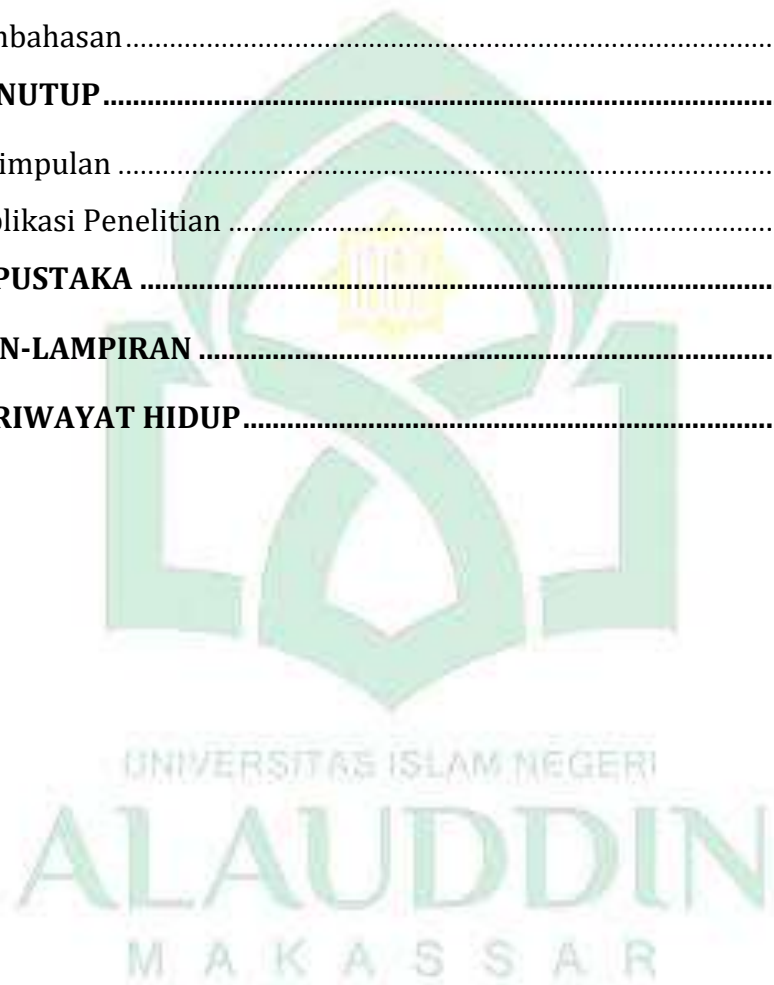
Penulis

Lani Melani
90400120031

DAFTAR ISI


PERNYATAAN KEASLIAN SKRIPSI	ii
PENGESAHAN	iii
KATA PENGANTAR.....	iv
DAFTAR ISI	ix
DAFTAR TABEL	xi
DAFTAR GAMBAR.....	xii
ABSTRAK	xiii
BAB I PENDAHULUAN	1
A. Latar Belakang.....	1
B. Rumusan Masalah.....	10
C. Tujuan Penelitian.....	11
D. Manfaat Penelitian.....	11
BAB II TINJAUAN TEORETIS	14
A. Agency Theory.....	14
B. Opini Audit Going Concern	16
C. Audit Lag.....	19
D. Leverage.....	21
E. Debt Default	23
F. Penelitian Terdahulu	27
G. Rerangka Pikir	29
H. Hipotesis	29
BAB III METODOLOGI PENELITIAN	34
A. Jenis dan Pendekatan Penelitian	34
B. Waktu Penelitian	35
C. Populasi dan Sampel.....	35

D. Jenis dan Sumber Data.....	36
E. Teknik Analisis Data	36
F. Definisi Operasional.....	42
BAB IV HASIL PENELITIAN DAN PEMBAHASAN.....	46
A. Gambaran Umum Objek Penelitian	46
B. Analisis Hasil Penelitian.....	52
C. Pembahasan.....	64
BAB V PENUTUP	77
A. Kesimpulan	77
B. Implikasi Penelitian	78
DAFTAR PUSTAKA	80
LAMPIRAN-LAMPIRAN	88
DAFTAR RIWAYAT HIDUP.....	113




DAFTAR TABEL

Tabel 4.1.....	49
Tabel 4.2.....	50
Tabel 4.3.....	53
Tabel 4.4.....	55
Tabel 4.5.....	56
Tabel 4.6.....	57
Tabel 4.7.....	58
Tabel 4.8.....	58
Tabel 4.9.....	59
Tabel 4.10.....	60
Tabel 4.11.....	61
Tabel 4.12.....	62



DAFTAR GAMBAR

Gambar 2.1 Rerangka Pikir.....	29
--------------------------------	----



ABSTRAK

Nama : Lani Melani

NIM : 90400120031

Judul : Pengaruh Audit *Lag*, *Leverage*, dan *Debt Default* terhadap Opini Audit *Going Concern*

Penelitian ini mempunyai tujuan untuk menguji pengaruh dari *audit lag*, *leverage*, dan *debt default* terhadap opini audit *going concern* pada perusahaan *energy* yang terdaftar di Bursa Efek Indonesia (BEI) tahun 2019-2022.

Penelitian ini merupakan penelitian kuantitatif dengan pendekatan kausalitas. Data yang digunakan dalam penelitian ini ialah data sekunder berupa laporan keuangan perusahaan *energy* periode 2019-2022 yang diakses melalui website www.idx.co.id dengan metode pengambilan sampel *purposive sampling* dan diperoleh sampel sebesar 55 perusahaan. Analisis data menggunakan analisis regresi logistik dengan bantuan SPSS versi 22.

Hasil dalam penelitian ini menggunakan alat analisis berupa analisis regresi logistik menunjukkan bahwa *audit lag* berpengaruh terhadap opini audit *going concern*, sementara *leverage* dan *debt default* tidak berpengaruh terhadap opini audit *going concern*.

Penelitian ini berimplikasi pada beberapa pertimbangan yakni bagi auditor perlu waspada terhadap potensi *going concern* perusahaan dan melakukan pendekatan yang lebih komprehensif dalam menilai risiko *going concern*. Bagi investor mempertimbangkan faktor lain selain dari *leverage* dan *debt default* saat akan mengevaluasi risiko investasi, dan bagi pihak terkait lainnya dapat memberikan dukungan kepada perusahaan yang mengalami masalah *going concern* berupa restrukturisasi atau bantuan manajemen.

Kata kunci: *audit lag*, *leverage*, *debt default*, dan opini audit *going concern*

BAB I PENDAHULUAN

A. Latar Belakang

Informasi yang terkandung dalam laporan keuangan memberikan gambaran kepada pihak didalam maupun luar perusahaan (*stakeholder*) tentang apa saja yang dilakukan oleh perusahaan atau kinerja dari perusahaan tersebut selama satu periode. Kebenaran akan informasi yang tersaji dalam laporan keuangan perlu diteliti dengan baik. Kandungan informasi laporan keuangan yang karakteristiknya handal dan relevan dapat memberikan informasi kinerja perusahaan kepada pihak manajemen ataupun investor untuk pengambilan keputusan yang baik (Subarkah & Ma'ruf, 2020). Seperti dijelaskan oleh salah satu surah dalam Al-Quran, bahwasanya apabila menerima informasi diperlukan sikap berhati-hati dan teliti akan kebenarannya, yakni:

يَا أَيُّهَا الَّذِينَ آمَنُوا إِنْ جَاءَكُمْ فَاسِقٌ بِنَبَأٍ فَتَبَيَّنُوا أَنْ تُصِيبُوا قَوْمًا بِجَهَالَةٍ فَتُصِحُّوا عَلَىٰ مَا فَعَلْتُمْ نَادِمِينَ

Terjemahan:

“Wahai orang-orang yang beriman! Jika seseorang yang fasik datang kepadamu membawa suatu berita, maka telitilah kebenarannya, agar kamu tidak mencelakakan suatu kaum karena kebodohan (kecerobohan), yang akhirnya kamu menyesali perbuatanmu itu.” (QS. Al-Hujurat [49]:6).

Menurut M. Quraish Shihab dalam bukunya yang berjudul Tafsir Al-Misbah (2002a) apabila datang seorang yang mengedarkan informasi maka perlu untuk bersungguh-sungguh mencari kejelasan dengan teliti akan kebenaran informasinya dengan menggunakan

berbagai cara. Begitupun halnya dengan profesi audit yang dituntut untuk berusaha mengedepankan sikap kehati-hatian atau skeptis dalam menjalankan profesinya. Selain itu, dengan adanya independensi yang melekat pada diri seorang auditor, maka ketika menjalankan tugasnya dapat bertanggung jawab dengan prinsip integritas dan objektivitas (Nasir *et al.*, 2021). Hal ini terutama dalam pemberian opini audit, sehingga tidak menimbulkan kesesatan informasi bagi pembaca laporan keuangan karena kurangnya akses akan informasi yang dituju.

Sebagaimana diketahui bahwa informasi dalam laporan keuangan, wajib memuat beberapa karakteristik, informasi yang dimuat dalam laporan keuangan harus berkualitas dan menunjukkan kesesuaian dengan kondisi perusahaan (Velsi *et al.*, 2019) dan juga menggambarkan kinerja dari perusahaan (Kusumaningrum & Zulaikha, 2019). Adanya laporan keuangan memberikan interpretasi dari transaksi atas seluruh kegiatan atau aktivitas yang dilakukan oleh suatu perusahaan secara nyata. Atas hal tersebut, laporan keuangan dapat dijadikan alat untuk melihat kinerja keuangan yang nantinya digunakan untuk mempengaruhi dalam pengambilan keputusan.

Prosedur peninjauan laporan keuangan yang dilakukan oleh Kantor Akuntan Publik (KAP) tertentu melalui seorang auditor dapat menghasilkan laporan keuangan yang memberikan informasi yang wajar, dapat dipercaya, dan mudah dipahami (Wea & Murdiawati,

2015). Hal ini juga dilakukan untuk membangun kepercayaan klien terhadap laporan keuangan.

Pemeriksa dalam hal ini auditor mempunyai kewajiban memberikan penilaian (opini) secara adil dan jujur terhadap tingkat kewajaran laporan keuangan yang dituangkan dalam opini audit. Selain itu, auditor dituntut untuk memiliki keyakinan yang cukup terhadap laporan keuangan suatu perusahaan, memastikan bahwa laporan keuangan tersebut tidak mengandung kesalahan material yang akhirnya akan menyesatkan pengguna laporan (Solikhah, 2018).

Ketepatan waktu (*timeliness*) pemeriksa dalam menyelesaikan tugas auditnya dapat menjadi kendala yang mengakibatkan tertundanya penyampaian laporan keuangan, hal ini disebut dengan *audit lag*. Peraturan Otoritas Jasa Keuangan Republik Indonesia Nomor 14/Pojk.04/2022 tentang Penyampaian Laporan Keuangan Berskala Emiten atau Perusahaan Publik (2022) menyatakan bahwa laporan keuangan tahunan wajib disampaikan kepada Otoritas Jasa Keuangan dan diumumkan kepada publik paling lambat akhir bulan ketiga (90 hari) setelah tanggal laporan keuangan tahunan. Laporan keuangan tahunan suatu organisasi harus dipertanggungjawabkan oleh organisasi yang tercatat di Bursa Efek Indonesia (Hasanuddin *et al.*, 2019). *Audit lag* apabila melewati batas waktu ketentuan aturan yang disebutkan tadi, maka berakibat pada terlambatnya publikasi laporan keuangan, keterlambatan tersebut mengindikasikan

terjadinya masalah dalam laporan keuangan *auditee*, sehingga memerlukan waktu yang lama dalam menyelesaikan audit (Verawati & Wirakusuma, 2016). Tetapi, Syofyan & Vianti (2021) menyatakan bahwa waktu penyelesaian audit yang lama tidak selalu menunjukkan masalah *going concern* dan perusahaan dengan *audit lag* yang berkepanjangan belum tentu memperoleh opini *going concern*. Bisa saja *audit lag* terjadi karena auditor memerlukan bukti-bukti untuk memperkuat opininya bukan karena manajemen sedang bernegosiasi dengan auditor terkait *going concern*.

Auditor berhak memberikan opini audit *going concern* maupun *non going concern*. Opini audit *going concern* yang diberikan oleh auditor sebisa mungkin dihindari oleh suatu perusahaan karena akan berakibat pada kelangsungan hidup perusahaannya. *International Standar Auditing* atau yang disebut ISA 570 tentang *going concern* menyatakan bahwa terdapat beberapa kondisi yang menimbulkan keraguan atas kelangsungan hidup entitas itu sendiri, diantaranya seperti dari sisi *finansial* ketergantungan yang berlebihan pada utang jangka pendek untuk membiayai aset jangka panjang, adanya indikasi penarikan dukungan finansial oleh kreditur, kemerosotan yang signifikan dalam nilai aset yang digunakan untuk menghasilkan arus kas, serta ketidakmampuan membayar kreditur pada tanggal jatuh tempo, lalu dari sisi lainnya seperti perubahan undang-undang atau peraturan atau kebijakan pemerintah yang dapat mempengaruhi

entitas secara negatif (IAASB, 2020). Kondisi tersebut nantinya dapat mempengaruhi auditor dalam pemberian opininya. Pada tahun 2019, terjadi tren penurunan pendapatan yang dapat dikatakan semakin berkurang dan terjadinya kerugian. Hal ini mengakibatkan peningkatan jumlah opini *going concern* yang diterima oleh perusahaan. Pasalnya, perseroan mampu menjaga kelangsungan usahanya yang dinilai tidak menentu (meragukan). PT Bumi Resources (BUMI) yang telah menjalani *corporate* audit secara berkala di tahun 2015-2019 merupakan perusahaan yang mendapat opini audit *going concern* secara berturut-turut. Selain itu juga, PT Mitra Investindo Tbk (MITI) juga mendapat opini *going concern* setelah mengalami kerugian karena beban usahanya (Susanti & Munandar, 2022). Peristiwa yang dipaparkan sebelumnya menunjukkan bahwa opini *going concern* ialah hal yang penting bagi perusahaan.

Mempertimbangkan keadaan dan peristiwa yang telah terjadi tersebut, pemeriksa atau auditor mengamati dan menemukan bahwa ada ketidakpastian mengenai kemampuan perusahaan untuk mempertahankan kelangsungan hidupnya, maka, pada saat itu, auditor dapat memberikan pendapat wajar tanpa pengecualian dengan bahasa penjelas (*unqualified opinion without explanatory language*), atau pendapat wajar dengan pengecualian (*qualified opinion*), atau pendapat tidak wajar (*adverse opinion*), ataupun

pendapat tidak memberikan pendapat (*disclaimer opinion*) (Adjani & Rahardja, 2013).

Auditor dalam memberikan opini audit *going concern* bukanlah hal yang mudah, pasalnya terdapat peluang *audit failures* oleh auditor independen yang memberikan konsekuensi *bad news perception* ketika opini audit *going concern* diberikan. Hal tersebut dapat berdampak pada kebangkrutan perusahaan yang mana investor akan menarik kembali investasinya (Elisabeth & Panjaitan, 2019; Velsi *et al.*, 2019). Venuti (2004) menyatakan hal demikian lebih dikenal dengan hipotesis *self fulfilling prophecy*, yang dimana selain investor, kreditur pun akan menarik investasinya (Utama & Badera, 2016). Perusahaan pun akan memastikan opini yang didapat ialah opini terbaik, agar kreditur dan investor memiliki sikap loyal yang tinggi terhadap perusahaan, bahkan mampu menarik para kreditur dan investor lainnya untuk terlibat dalam perusahaan tersebut (Cahan *et al.*, 2015; Garrett *et al.*, 2014; Litjens *et al.*, 2015; Mohammadrezaei *et al.*, 2016).

Leverage dengan rasio yang tinggi seringkali mendapatkan opini audit *going concern* (Juanda & Lamur, 2021). *Leverage* mengacu kepada aset perusahaan yang dibiayai oleh utang, seperti dikatakan oleh Kusumaningrum & Zulaikha (2019) *leverage* mengacu pada total pendanaan yang berasal dari utang perusahaan kepada kreditur. Sebagian besar perusahaan membutuhkan dana yang berasal dari

pinjaman kreditur untuk keberlangsungan usaha atau *going concern* (Wijaya & Lukman, 2022). Nurmawati & Trisnawati (2022) *Leverage* dikatakan rasio yang menggambarkan relasi utang dengan modal (*equity*) yang dimiliki perusahaan. Asumsi lain pun menyatakan *leverage* memperlihatkan tingkat pendanaan utang dalam struktur modal perusahaan yang lebih tinggi dibandingkan dengan sumber ekuitas (Utama *et al.*, 2021).

Idealnya setiap kewajiban yang dimiliki harus mampu dilunasi oleh debitur, tetapi hal ini juga berkaitan dengan pendapatan yang diperoleh, apabila *return* yang diterima kecil, maka hal itu bisa menjadi alasan debitur untuk melakukan pinjaman. Perusahaan perlu memperhatikan utang yang dimiliki, jangan sampai perusahaan masuk dalam kategori *extreme leverage* yang berujung pada kebangkrutan perusahaan (Gusti & Yudowati, 2018). Teori keagenan menyatakan bilamana kinerja perusahaan buruk, maka prinsipal dapat melakukan pergantian agen yang baru dalam pengelolaan perusahaan. Pergantian tersebut memberikan dorongan kepada manajemen untuk melakukan pengelolaan perusahaan secara baik, sehingga perusahaan mampu mendapatkan keuntungan yang tinggi dan tentunya mampu memenuhi kewajibannya (Setyobudi & Kusumawati, 2023). Dalam penelitian lainnya, *leverage* dikaitkan dengan *financial distress* suatu perusahaan.

Di sisi lain, apabila debitur atau perusahaan gagal dalam melunasi utang pokok yang dimiliki beserta bunganya, keadaan ini dikenal dengan *debt default*. Jumlah utang yang besar mampu mengindikasikan bahwa aliran kas perusahaan akan dialokasikan lebih banyak untuk melunasi utang tersebut. Hal ini dilakukan untuk menghindari status *default* yang diberikan oleh kreditur (Solikhah, 2018). *Debt default* menjadi indikator selanjutnya bagi auditor untuk mempertimbangkan kelangsungan hidup usaha (*going concern*). Ketika perusahaan dalam keadaan pailit dan auditor tidak mengeluarkan opini *going concern*, hal tersebut membuat auditor cenderung untuk disalahkan (Achyarsyah, 2016). Menon & Williams (2010) menyatakan investor juga akan bereaksi yang merugikan perusahaan apabila opini *going concern* diberikan didukung dengan masalah terkait pembiayaan.

Keberlangsungan hidup usaha sering kali dikaitkan dengan kapasitas manajemen untuk memimpin suatu entitas. Hal-hal seperti inilah yang secara tidak langsung membuat manajemen bertanggungjawab terhadap keberlangsungan suatu organisasi (Sakti, 2022). Dalam teori keagenan dijelaskan hubungan prinsipal agen. Hubungan ini mempunyai *self interest*, sehingga diperlukan pihak independen untuk menghindari konflik kepentingan (Jensen & Meckling, 1976). Dalam teori tersebut juga dijelaskan agen (manajemen) mempunyai informasi yang lebih luas mengenai kondisi

perusahaan dibandingkan dengan *principal*, hal ini dapat menyebabkan penyimpangan informasi (asimetri informasi). Pihak independen ini memonitor tingkah laku agen apakah melakukan tindakan sesuai dengan keinginan prinsipal (Verdhyana & Latrini, 2016). Newton (2016) menyatakan bahwa karena dengan adanya kepentingan dalam pencapaian tujuan laporan perusahaan, para manajemen condong mengabaikan konsekuensi buruk seperti penurunan kredibilitas laporan keuangan (Yanti & Dwirandra, 2019).

Penelitian sebelumnya yang dilakukan oleh Putri & Yuyetta (2021) terdapat beberapa faktor yang mempengaruhi opini audit *going concern* yaitu *debt default*, *audit lag*, dan *leverage* berpengaruh positif. Penelitian ini didukung oleh beberapa penelitian lainnya, seperti (Chandra *et al.*, 2019; Febrianti & Suhartini, 2022; Juanda & Lamur, 2021; Utama & Badera, 2016). Disisi lain, terdapat pula perbedaan hasil penelitian seperti yang diungkapkan oleh Febrianti & Suhartini (2022) yang menggunakan *audit delay* sebagai salah satu variabel penelitiannya, hasilnya menunjukkan bahwa *audit delay* tidak menjadi penyebab penerimaan opini audit *going concern*. *Leverage* dan *debt default* juga dalam penelitian lain tidak berpengaruh signifikan (Gusti & Yudowati, 2018; Kusumaningrum & Zulaikha, 2019; Suryo *et al.*, 2019).

Berdasarkan penjelasan diatas terjadi inkonsisten hasil penelitian, maka penulis tertarik untuk meneliti terkait dengan audit *lag*, *leverage*, dan *debt default* terhadap opini audit *going concern* pada perusahaan *energy* periode 2019-2022. Masih minimnya penyatuan antara variabel audit *lag*, *leverage*, dan *debt default* serta adanya perbedaan periode waktu penelitian yang digunakan akan menjadi pembeda dengan penelitian sebelumnya, sehingga akan memberikan hasil penelitian yang berbeda pula dengan penelitian yang telah dilakukan.

B. Rumusan Masalah

Auditor berhak memberikan opini audit *going concern* pada laporan keuangan apabila merasa ragu akan eksistensi perusahaan ke depannya dengan mempertimbangkan beberapa faktor yang terlibat dengan kelangsungan hidup perusahaan. Keterlambatan publikasi laporan keuangan atau *audit lag*, *leverage* yang mayoritas aset perusahaan dibiayai oleh ekuitas, dan menjadi penting untuk di perhatikan agar perusahaan tidak mendapatkan predikat *extreme leverage* yang berujung pada kebangkrutan. Dan status *debt default* bilamana perusahaan tidak mampu melunasi kewajiban pokok beserta bunga yang dimilikinya, hal tersebut akan mengganggu kelangsungan hidup perusahaan. Dengan demikian, adapun rumusan masalah dalam penelitian ini:

1. Apakah *audit lag* berpengaruh terhadap opini audit *going concern*?
2. Apakah *leverage* berpengaruh terhadap opini audit *going concern*?
3. Apakah *debt default* berpengaruh terhadap opini audit *going concern*?

C. Tujuan Penelitian

Berdasarkan rumusan masalah yang dikemukakan sebelumnya, tujuan dari penelitian ini ialah:

1. Untuk mengetahui pengaruh *audit lag* terhadap opini audit *going concern*.
2. Untuk mengetahui pengaruh *leverage* terhadap opini audit *going concern*.
3. Untuk mengetahui pengaruh *debt default* terhadap opini audit *going concern*.

D. Manfaat Penelitian

1. Manfaat Teoretis


Penelitian yang dilakukan ini untuk mengkonfirmasi kembali teori Jensen dan Meckling (1976). Teori ini berkaitan dengan pengaruh pemberian opini audit *going concern* yang digambarkan mengenai terdapatnya hubungan kontrak diantara agen (manajemen) dengan pemilik (*principal*). Agen

(manajemen) memiliki tanggung jawab untuk bertindak dengan mengutamakan kepentingan pemilik (*principal*). Di sisi lain agen juga memiliki kepentingan tersendiri yang ingin dicapai (*self interest*). Pengkonfirmasi kembali teori ini membuka jalan untuk pemahaman yang lebih baik dan berkontribusi dalam pengembangan teori tentang interaksi sosial dan dinamika organisasi yang akan mempengaruhi opini audit *going concern* seperti *audit lag*, *leverage*, dan *debt default*.

2. Manfaat Praktis

Bagi investor, dapat digunakan sebagai pertimbangan pengambilan keputusan investasi pada perusahaan, karena dalam berinvestasi harus mengetahui kondisi keuangan perusahaan dan opini audit yang diberikan seperti opini audit *going concern* yang kelangsungan hidup perusahaannya diragukan. Bagi kreditur, dapat digunakan sebagai pertimbangan dalam memberikan pinjaman kepada perusahaan yang status kelangsungan hidup perusahaannya diragukan, sehingga pembayaran kewajiban yang dimiliki tertunda. Bagi manajer perusahaan, dapat digunakan sebagai pertimbangan untuk memilih dan mengambil tindakan-tindakan strategis dalam meningkatkan kinerja demi mempertahankan kelangsungan hidup perusahaan kedepannya. Bagi auditor, dapat dijadikan landasan dalam memberikan penilaian terhadap kelangsungan

hidup perusahaan melalui opini audit yang diberikan baik itu opini *going concern* maupun *non going concern*.



BAB II TINJAUAN TEORETIS

A. *Agency Theory*

Jensen dan Meckling (1976) menerangkan teori agensi ialah teori hubungan kontrak antara seorang pemilik (*prinsipal*) dengan melibatkan orang lain sebagai agen untuk melakukan beberapa layanan bagi mereka, oleh karena itu diberikan wewenang dalam hal pengambilan keputusan. Dua belah pihak tersebut melakukan kontrak dalam rangka menyelenggarakan perusahaan melalui pemberian (*pendelegasian*) wewenang sehingga terjadi hubungan agensi (Wahasumiah *et al.*, 2019). Hubungan kontrak yang dimiliki *principal* dan agen terjadi karena adanya pemberian wewenang oleh *principal* untuk mengelola perusahaannya kepada agen, dengan adanya wewenang tersebut, agen dapat melakukan *decision making* yang nantinya dapat memuaskan *principal*.

Agen (*manajemen*) dituntut untuk memiliki tanggung jawab dalam bersikap dengan mengutamakan kepentingan pemilik (*principal*). Dalam teori agensi memberi tuntutan kepada manajemen suatu perusahaan untuk mampu memuaskan para *principal* atas kinerja yang dilakukan pada perusahaan. Di sisi lain, agen (*manajemen*) juga memiliki kepentingan pribadi atas perusahaan, hal demikian dapat menimbulkan *self interest*. Teori ini terkait dengan masalah keagenan yang timbul karena adanya konflik kepentingan

(*self interest*) antara prinsipal dan agen, sehingga mengakibatkan terjadinya asimetri informasi diantara kedua pihak tersebut (Izazi & Arfianti, 2019).

Asimetri informasi diartikan sebagai perbedaan informasi. Asimetri informasi merupakan ketidakseimbangan informasi yang dimiliki oleh pemilik perusahaan dalam hal ini *principal* dengan pihak manajemen perusahaan atau agen (Dewi & Premashanti, 2020). Asimetri informasi terjadi sebab agen (manajemen) ialah pihak yang terlibat langsung dalam kegiatan perusahaan, artinya lebih mengetahui kondisi di lapangan. Sementara, *principal* (pemilik) ialah pihak yang tidak terlibat langsung dalam kegiatan perusahaan, artinya kondisi atas perusahaan diketahui melalui laporan keuangan yang telah dibuat. Informasi secara rinci lebih banyak diketahui manajemen daripada pemilik perusahaan (Maskim *et al.*, 2022).

Self interest dan asimetri informasi dapat diatasi dengan melibatkan pihak lain yaitu pihak ketiga yang mampu bersikap independen dan objektif. Pihak ketiga dalam hal ini yaitu auditor. Peran auditor diperlukan dalam mengevaluasi laporan keuangan yang disajikan oleh perusahaan, lalu memberikan opini atas kewajaran laporan keuangan tersebut, dan mengungkapkan *going concern* perusahaan jika menemukan adanya keraguan atas laporan keuangan (M & Indrasti, 2020). Berlandaskan teori agensi maka kaitannya dengan opini audit *going concern* yakni agen yang terlibat langsung

dalam setiap kegiatan perusahaan dan sebagai wujud pertanggungjawabannya menghasilkan laporan keuangan yang memaparkan kondisi perusahaan saat itu. Selaras dengan itu, investor juga memerlukan laporan keuangan untuk menilai kinerja dari pihak manajemen (Dewi, 2020). Sehingga terdapat kemungkinan untuk menutupi kebenaran dalam laporan keuangan demi menghindari opini audit *going concern*.

B. Opini Audit Going Concern

Auditor yang telah menyelesaikan proses auditnya akan memberikan opini terhadap laporan keuangan klien atau perusahaan yang telah diauditnya. Ketika auditor salah dalam pemberian opini, nantinya akan berpengaruh pada kebangkrutan perusahaan karena investor menarik kembali investasinya (Triani *et al.*, 2017).

Sikap kehati-hatian dalam pemberian opini pada laporan keuangan yang dilakukan oleh auditor harus menjadi hal yang sentral bagi perusahaan. Peralunya, laporan keuangan tersebut menyajikan informasi perusahaan bagi para pengguna laporan keuangan dan agar dapat dipercaya maka diperlukan pemeriksaan oleh auditor. Menurut M. Quraish Shihab dalam bukunya yang berjudul Tafsir Al-Misbah (2002a) apabila datang seorang yang mengedarkan informasi maka perlu untuk bersungguh-sungguh mencari kejelasan dengan teliti akan kebenaran informasinya dengan menggunakan berbagai cara.

Begitupun halnya dengan profesi audit yang dituntut untuk berusaha mengedepankan sikap kehati-hatian atau skeptis dalam menjalankan profesinya yakni dalam pemberian opini audit, sehingga tidak menimbulkan kesesatan informasi bagi pembaca laporan keuangan karena kurangnya akses akan informasi yang dituju.

يَا أَيُّهَا الَّذِينَ آمَنُوا إِن جَاءَكُمْ فَاسِقٌ بِنَبَأٍ فَتَبَيَّنُوا أَن تُصِيبُوا قَوْمًا بِجَهَالَةٍ فَتُصِيبُكُمْ عَلَىٰ مَا فَعَلْتُمْ
 نُذِيرِنَا

Terjemahan:

“Wahai orang-orang yang beriman! Jika seseorang yang fasik datang kepadamu membawa suatu berita, maka telitilah kebenarannya, agar kamu tidak mencelakakan suatu kaum karena kebodohan (kecerobohan), yang akhirnya kamu menyesali perbuatanmu itu.” (QS. Al-Hujurat [49]:6).

إِنَّ اللَّهَ يَأْمُرُكُمْ أَنْ تُؤَدُّوا الْأَمَانَاتِ إِلَىٰ أَهْلِهَا وَإِذَا حَكَمْتُمْ بَيْنَ النَّاسِ أَنْ تَحْكُمُوا بِالْعَدْلِ إِنَّ اللَّهَ
 نِعِمَّا يَعِظُكُمْ بِهِ إِنَّ اللَّهَ كَانَ سَمِيعًا بَصِيرًا

Terjemahan:

“Sungguh, Allah menyuruhmu menyampaikan amanat kepada yang berhak menerimanya, dan apabila kamu menetapkan hukum di antara manusia hendaknya kamu menetapkannya dengan adil. Sungguh, Allah sebaik-baik yang memberi pengajaran kepadamu. Sungguh, Allah Maha Mendengar, Maha Melihat (QS. An-Nisa [4]:58).

Ayat di atas menurut M. Quraish Shihab dalam bukunya yang berjudul Tafsir Al-Misbah (2002c) bahwa Allah secara langsung memberikan perintah untuk menunaikan amanah dengan cara menyampaikannya kepada yang berhak menerima, baik itu amanah Allah kepada hamba-Nya, maupun amanah sesama manusia. Agama mengajarkan bahwa amanah ialah asas keimanan berdasarkan sabda Nabi SAW, “Tidak ada iman bagi yang tidak memiliki amanah”. Terkait dengan akuntansi, profesi akuntan diharuskan untuk menyampaikan

informasi secara adil dan jujur yang diperlukan kepada para pembaca laporan keuangan yang berhak untuk mengetahui informasi.

وَإِنَّ عَلَيْكُمْ لَحُفَظِينَ كِرَامًا كَاتِبِينَ يَعْلَمُونَ مَا تَفْعَلُونَ

Terjemahan:

“Sesungguhnya bagi kamu ada (malaikat-malaikat) pengawas yang mulia (di sisi Allah) dan mencatat (amal perbuatanmu). Mereka mengetahui apa yang kamu kerjakan (QS. Al-Infithar [82]:10-12).

Ayat di atas menurut M. Quraish Shihab dalam bukunya yang berjudul Tafsir Al-Misbah (2002b) menyadarkan kita bahwa segala sesuatu yang dilakukan di muka bumi ini diawasi oleh malaikat-malaikat. Atas pengawasan tersebut maka tercatatlah setiap perbuatan atau aktivitas yang lahir maupun yang batin. Berkaitan dengan profesi auditor, auditor disini harus melaksanakan tugasnya secara jujur dan adil, sebab adanya pengawasan Allah dan malaikat-malaikat-Nya. Sehingga, auditor yang tergolong beragama Islam melaksanakan pekerjaan sesuai perintah-Nya, dan menjauhi larangan-larangan-Nya.

Menurut Darwis & Fatmawati (2022) opini audit *going concern* diartikan sebagai salah satu opini yang diberikan auditor atas keraguannya terhadap kelangsungan hidup perusahaan yang di audit. *Going concern* yakni kelangsungan hidup suatu badan usaha dan merupakan asumsi dalam pelaporan keuangan suatu entitas (Rosmalinda *et al.*, 2017). *Going concern* digunakan sebagai asumsi

dalam pelaporan keuangan sepanjang tidak terbukti adanya informasi yang menunjukkan hal berlawanan (*contrary information*) (Harjito, 2015).

Dari penjelasan diatas, dapat diartikan bahwa opini audit *going concern* ialah salah satu opini yang diberikan auditor atas keraguannya terhadap kelangsungan hidup perusahaan yang di audit. Opini audit *going concern* terdiri atas Pendapat Wajar Tanpa Pengecualian dengan Paragraf Penjelasan (*Modified Unqualified Opinion*), Pendapat wajar dengan pengecualian (*Qualified Opinion*), Pendapat tidak wajar (*Adverse Opinion*) dan Pernyataan tidak memberikan pendapat (*Disclaimer of Opinion*) (Sengaji & Zulfikar, 2016).

C. *Audit Lag*

Auditor sebagai profesi yang memeriksa penyajian laporan keuangan dan memberikan opini terkait penyajian tersebut membutuhkan waktu untuk menyelesaikan tugas auditnya. *Timeliness* atau ketepatan waktu auditor dalam menyelesaikan tugas audit akan berdampak pada kualitas informasi yang terkandung dalam laporan keuangan, informasi tersebut harusnya bersifat relevan. Selain itu, ketepatan waktu auditor juga berdampak pula pada waktu publikasi laporan keuangan perusahaan. Besarnya relevansi laporan keuangan yang telah di audit bergantung pada waktu laporan audit diselesaikan

secara tepat waktu pada saat dibutuhkan (Lisdara *et al.*, 2019). Waktu yang dibutuhkan oleh seorang auditor untuk menyelesaikan tugas auditnya disebut dengan audit *lag*. Audit *lag* berbicara terkait dengan jumlah hari yang dihitung antara tanggal laporan keuangan hingga tanggal laporan auditor independen dikeluarkan yang mengindikasikan lamanya waktu seorang auditor dalam menyelesaikan suatu audit (Saraswati & Parasetya, 2022). Audit *lag* juga dapat diartikan sebagai lamanya hari yang dibutuhkan oleh auditor untuk menyelesaikan laporan auditnya terhitung sejak tanggal penutupan tahun buku sampai tanggal diterbitkannya laporan audit (Liwe *et al.*, 2018).

Audit *lag* sebagai rentang waktu atau jumlah hari menyelesaikan laporan audit dapat dimanfaatkan oleh auditor untuk mencari bukti demi mempertanggungjawabkan opini audit yang diberikannya kepada suatu entitas. Peraturan Otoritas Jasa Keuangan Republik Indonesia Nomor 14/Pojk.04/2022 tentang Penyampaian Laporan Keuangan Berkala Emiten atau Perusahaan Publik (2022) menyatakan bahwa laporan keuangan tahunan wajib disampaikan kepada Otoritas Jasa Keuangan dan diumumkan kepada masyarakat paling lambat pada akhir bulan ketiga (90 hari) setelah tanggal laporan keuangan tahunan. Jika interval waktu publikasi laporan audit melebihi 90 hari, maka dapat disimpulkan terjadi *problem* dalam laporan keuangan *auditee*. Adanya masalah dalam laporan keuangan

diduga menjadi penyebab keterlambatan dalam penyampaian laporan audit, sehingga dibutuhkan waktu yang lebih lama untuk mengatasi permasalahan tersebut (Margaretha & Hutabarat, 2022). Terdapatnya proses pengujian lebih lanjut ataupun negosiasi antara pihak auditor dengan *auditee* membuat auditor terlambat dalam mengeluarkan opini auditnya (Syabania & Fachriyah, 2021). Hal inilah yang dapat mempengaruhi ketepatan informasi yang dipublikasikan, sehingga akan berpengaruh terhadap tingkat ketidakpastian keputusan yang berdasarkan informasi yang dipublikasikan (Kartika, 2021).

D. *Leverage*

Leverage atau disebut juga sebagai rasio utang. Yulinda (2016) menyatakan *leverage* sebagai sebuah rasio yang menunjukkan sejauh mana perusahaan menggunakan pinjaman dari kreditur untuk memenuhi kebutuhan perusahaan. *Leverage* juga sering dikenal dengan sebutan rasio solvabilitas yang digunakan untuk mengukur sejauh mana aktiva perusahaan dibiayai oleh utang (Kasmir, 2008, p. 113). Rasio keuangan ini memberikan gambaran terkait dengan kemampuan perusahaan dalam memenuhi kewajiban jangka panjangnya.

Rasio *leverage* penting untuk diketahui agar perusahaan mampu mengontrol peminjaman kepada pihak lain dalam hal ini kreditur. Kemampuan perusahaan dalam menyelesaikan kewajiban

utang yang dimiliki menunjukkan kinerja dari perusahaan (Syofyan & Vianti, 2021). Perusahaan yang memiliki rasio *leverage* rendah menunjukkan kinerja keuangannya baik. Rasio *leverage* rendah memberikan *good news information* kepada para investor karena akan menunjukkan kinerja keuangan perusahaan yang semakin baik. Sebaliknya, semakin tinggi rasio *leverage* yang dimiliki oleh perusahaan, maka akan semakin dapat menimbulkan yang namanya ketidakpastian atas kelangsungan hidup suatu perusahaan (*going concern*) dan rasio ini juga berimbas pada kinerja keuangan perusahaan yang dinilai buruk (Oktaviani & Machmuddah, 2019).

Rasio *leverage* atau solvabilitas yang tinggi akan membuat perusahaan untuk memfokuskan penggunaan modal dalam hal membayar kewajiban yang dimilikinya daripada menggunakan modal untuk membiayai kegiatan operasional perusahaan. Dana yang dimiliki perusahaan akhirnya tidak bekerja secara produktif karena hanya difokuskan untuk membayar utang saja. Manajemen perusahaan akan dianggap tidak mampu menjaga kelangsungan usaha karena tidak efektif dalam hal mengelola modal (Kadirisman, 2018).

Leverage dalam hal ini diukur menggunakan *debt ratio* yakni *debt equity ratio* dengan membandingkan antara total kewajiban dengan total ekuitas yang dimiliki perusahaan (Amami & Triani, 2021; Rizki, 2021; Wasita, 2019). *Debt Equity Ratio* atau yang disingkat DER ialah rasio utang terhadap ekuitasnya. DER digunakan untuk

mengukur utang dengan modal yang dimiliki sendiri. Normalnya, besarnya utang tidak melebihi modal perusahaan itu sendiri. Semakin kecil rasio ini maka akan semakin baik bagi perusahaan. Oleh karena itu, dalam laporan keuangan dapat diketahui total ekuitas lebih besar atau justru sebaliknya terhadap utang perusahaan.

E. Debt Default

Debt default dapat menjadi perhatian utama auditor dalam menilai tingkat kesehatan keuangan khususnya utang yang dimiliki oleh setiap perusahaan. Ketidakpatuhan akan kewajiban, mempengaruhi kelangsungan kegiatan laporan audit, dengan ketidakpatuhan terhadap kewajiban tersebut menjadi ukuran kelangsungan bisnis oleh auditor. Menurut Budiantoro *et al.*, (2022) Jika total utang perusahaan meningkat signifikan, maka akan ditutupi oleh sumber pembiayaan yang tersedia. Jika utang tidak dapat dibayar, kreditur menyatakan perusahaan gagal bayar, hal ini disebut *debt default*. Jumlah utang yang besar mampu mengindikasikan bahwa aliran kas perusahaan akan dialokasikan lebih banyak untuk melunasi utang tersebut yang bisa berdampak pada terganggunya kegiatan operasional perusahaan. Kegagalan dalam hal memenuhi kewajiban utang dan/atau bunganya ialah *going concern* yang sering digunakan auditor dalam menilai kelangsungan hidup perusahaan. *Leverage* dapat diprosikan dengan *debt ratio equity* (DER) yakni

membandingkan antara total liabilitas dengan total ekuitas. Jika perusahaan mempunyai nilai DER yang cukup tinggi, maka kemampuan perusahaan dalam membayar utangnya akan semakin rendah dan hal tersebut dapat menyebabkan perusahaan akan gagal dalam membayar utangnya atau perusahaan akan mengalami *default*. Apabila perusahaan mengalami *default*, maka kemampuan perusahaan dalam mempertahankan usahanya bisa terganggu, maka terdapat kemungkinan perusahaan tersebut menerima opini audit *going concern* yang semakin tinggi (Muslimah & Triyanto, 2019).

Pernyataan Standar Auditing (PSA) 30 seksi 341, auditor memiliki indikator atas opini *going concern* yang digunakan untuk pemberian opini audit yaitu entitas gagal dalam memenuhi kewajibannya (*default*) (Sakti, 2022). Namun, PSA 30 seksi 341 ini telah mengalami revisi untuk mengikuti perkembangan standar yang ada menjadi SA 570 revisi 2021. Maka dari itu, merujuk pada *International Standar Auditing (ISA) 570*, terdapat peristiwa atau kondisi yang dapat menimbulkan keraguan signifikan terhadap kemampuan entitas dalam melanjutkan keberlanjutan usahanya salah satu kondisi yang dapat menimbulkan keraguan yang signifikan pada kemampuan kelangsungan hidup entitas tersebut yakni ketidakmampuan membayar kreditur pada tanggal jatuh tempo, maka itu dapat disebut *debt default* (IAASB, 2020).

M & Indrasti (2020) berpendapat *debt default* (kewajiban membayar utang) merupakan indikator saat perusahaan tidak dapat membayar utang pada saat jatuh tempo dan dapat meningkatkan kemungkinan auditor dalam memutuskan untuk memberikan opini audit *going concern*. Namun, perusahaan yang dinyatakan sedang dalam kondisi *default* sering kali juga dihadapkan oleh faktor lain seperti dampak ketidakmampuan suatu perusahaan untuk melakukan pembayaran utang secara normal mungkin diimbangi dengan adanya rencana manajemen untuk mempertahankan arus kas yang memadai melalui cara-cara alternatif, misalnya dengan menjual aset perusahaan, melakukan penjadwalan ulang pembayaran pinjaman (restrukturisasi utang), atau memperoleh tambahan modal.

Perusahaan yang sedang kondisi keuangannya bermasalah ataupun memburuk, maka para pengguna berharap agar auditor memberikan informasi dan mengungkapkan hal tersebut dengan benar dan adil (bebas dari salah saji yang material dan sesuai dengan kondisi perusahaan tersebut) dalam laporan audit nantinya (Gallizo & Saladrigues, 2015).

Salah satu fenomena yang dapat dilihat yaitu dari perusahaan Delta Dunia Makmur Tbk (DOID). DOID yaitu salah satu perusahaan yang memiliki total utang yang sangat besar dibandingkan dengan ekuitasnya, tetapi tidak pernah menerima opini audit *going concern*. Pada tahun 2014 DOID memiliki tingkat utang 885% lebih besar

dibandingkan modalnya dan DOID mendapatkan opini wajar tanpa pengecualian dengan *paragraph* penjas yang berisi laporan konsolidasi tahun 2013 disajikan kembali karena pada tahun sebelumnya diaudit oleh auditor independen lain. Pada tahun 2015 DOID memiliki tingkat utang 879% lebih besar dibandingkan modalnya dan DOID mendapat opini wajar tanpa pengecualian dengan *paragraph* penjas yang berisi tentang penerapan PSAK No.24 tentang imbalan kerja. Pada tahun 2016 DOID memiliki tingkat utang 598% lebih besar dibandingkan modalnya. Pada tahun 2017 DOID memiliki tingkat utang 433% lebih besar dibandingkan modalnya. Pada tahun 2018 DOID memiliki tingkat utang 353% lebih besar dibandingkan modalnya, dimana pada tahun 2016 sampai dengan 2018 DOID mendapatkan opini wajar tanpa pengecualian. Jika dilihat dari data tersebut, maka kondisi perusahaan DOID dikhawatirkan tidak mampu membayar utangnya karena memiliki total utang yang sangat besar dibandingkan dengan ekuitasnya. Kondisi perusahaan ini jika dilihat dari tingkat DER semakin membaik pada setiap tahunnya meskipun masih berada pada tingkat lebih dari 300%. Sehingga hal tersebut dapat diyakini bahwa kelangsungan usahanya terganggu dimana opini dari auditor sebaiknya memberikan opini audit *going concern*. Namun pada kenyataannya auditor masih memberikan opini wajar tanpa pengecualian (Divira & Darya, 2021).

F. Penelitian Terdahulu

Penelitian yang berhubungan dengan opini audit khususnya opini audit *going concern* telah banyak dilakukan oleh peneliti-peneliti sebelumnya. Hasil dari penelitian terdahulu juga banyak mengandung perbedaan yang memungkinkan adanya perbedaan analisis, perbedaan dalam pengambilan sampel, ataupun kesalahan dalam melakukan input data. Terjadinya perbedaan yang beragam, tentunya juga menghasilkan hipotesis serta hasil penelitian yang berbeda. Dalam penelitian Saraswati & Parasetya (2022) dengan pendekatan kuantitatif menghasilkan bahwa *audit lag* berpengaruh positif dan signifikan terhadap penerimaan opini audit *going concern*, hipotesis yang diajukan dapat diterima. Pada penelitian lainnya juga mengatakan bahwa *audit lag* berpengaruh positif pada opini audit *going concern* (Anita, 2017; Margaretha & Hutabarat, 2022).

Dalam penelitian Petrus & Dewi (2016) menghasilkan *leverage* berpengaruh positif terhadap penerimaan opini audit *going concern*, hal ini sejalan dengan penelitian lain menggunakan pendekatan yang sama dan menghasilkan adanya pengaruh variabel *leverage* terhadap penerimaan opini audit *going concern* (Juanda & Lamur, 2021). Begitupun pada penelitian yang dilakukan oleh Kedua penelitian tersebut menghasilkan hipotesis yang dapat diterima. Dengan demikian, dapat diartikan semakin tinggi tingkat *debt ratio* perusahaan maka akan semakin menimbulkan keraguan auditor akan

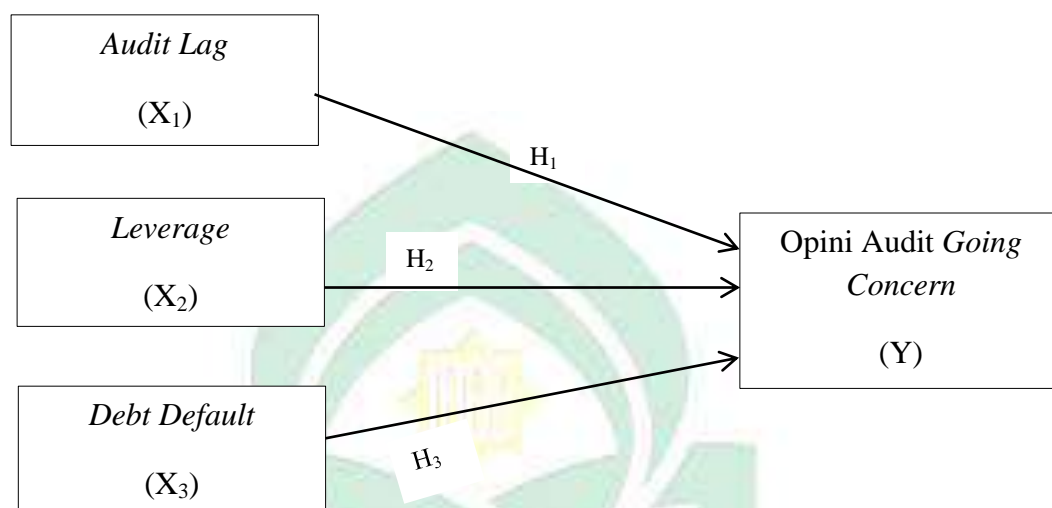
kelangsungan hidup perusahaan tersebut, karena semakin besar dana yang diperoleh perusahaan akan digunakan untuk membiayai utang.

Penelitian yang dilakukan oleh Budiantoro *et al.*, (2022) menghasilkan *debt default* berpengaruh positif terhadap opini audit *going concern*. Di samping itu, Izazi & Arfianti (2019) dan Afnan *et al.*, (2020) menghasilkan *debt default* berpengaruh signifikan positif terhadap penerimaan opini audit *going concern*. Hal ini menunjukkan bahwasanya dengan adanya status *debt default* yang dimiliki perusahaan, maka memungkinkan perusahaan menerima opini audit *going concern*.

Penelitian-penelitian yang disebutkan sebelumnya menggunakan pendekatan kuantitatif dengan bantuan alat penelitian berupa SPSS. Penelitian ini berbeda dengan penelitian lainnya yang terletak pada masih minimnya penyatuan antara variabel audit *lag*, *leverage*, dan *debt default* serta adanya perbedaan periode waktu penelitian yang digunakan akan menjadi pembeda dengan penelitian sebelumnya, sehingga akan memberikan hasil penelitian yang berbeda pula dengan penelitian yang telah dilakukan.

G. Rerangka Pikir

Gambar 2.1
Rerangka Pikir



Sumber: Oleh Penulis (2023)

H. Hipotesis

1. *Audit lag* terhadap opini audit *going concern*

Waktu yang dibutuhkan oleh auditor dalam hal menyelesaikan tugas auditnya disebut sebagai *audit lag*. Ketepatan waktu auditor dalam menyelesaikan tugas audit akan berdampak pada kualitas informasi yang terkandung dalam laporan keuangan, informasi tersebut harusnya bersifat relevan. Selain itu, ketepatan waktu auditor juga berdampak pula pada waktu publikasi laporan keuangan perusahaan.

Teori agensi menjelaskan adanya perbedaan kepentingan antara pihak agen dan prinsipal dalam suatu perusahaan. Agen menginginkan tingkat pencapaiannya dalam perusahaan tersebut berkualitas yang dapat dilihat dari laporan keuangan yang dihasilkan, sementara prinsipal memiliki ekspektasi yang baik akan kelangsungan hidup perusahaan yang dapat dipantau dari laporan keuangan perusahaan. Namun, dalam penerbitan laporan keuangan bisa saja terlambat dikarenakan auditor memerlukan jangka waktu pengerjaan audit yang lebih lama karena terdapat masalah keuangan emiten (Verawati & Wirakusuma, 2016). Audit *lag* memiliki keterkaitan dengan opini yang diberikan oleh auditor, opini yang dimaksud dalam hal ini ialah opini audit *going concern*. Semakin lama rentang waktu penyelesaian audit semakin tinggi kemungkinan entitas memperoleh opini audit *going concern* (Syahputra & Yahya, 2017; Utama & Badera, 2016).

Penelitian yang dilakukan oleh Margaretha & Hutabarat (2022) menghasilkan bahwa audit *lag* secara signifikan berpengaruh positif pada opini audit *going concern*. Sejalan dengan penelitian yang dilakukan oleh (Haalisa & Inayati, 2021; Nadzif & Durya, 2022; Saraswati & Parasetya, 2022), lamanya laporan keuangan yang dikeluarkan menandakan perusahaan tidak dalam kondisi yang baik dan menjadi perhatian auditor dalam memberikan opini. Namun, pada penelitian Clara & Purwasih (2022) menghasilkan

audit *lag* tidak berpengaruh signifikan pada opini audit *going concern*, meskipun audit *lag* meningkatkan risiko auditor untuk mengeluarkan opini audit *going concern* tetapi karena ada prosedur audit yang kuat dan penggunaan bukti audit yang sesuai dapat memitigasi risiko tersebut.

H_1 : Audit *lag* berpengaruh positif terhadap opini audit *going concern*.

2. Leverage terhadap opini audit *going concern*

Tingginya tingkat rasio *leverage* mengakibatkan timbulnya keraguan akan kemampuan perusahaan untuk mempertahankan kelangsungan usahanya di masa depan karena sebagian besar dana yang diperoleh oleh perusahaan akan digunakan untuk membiayai utang dan dana untuk beroperasi akan semakin berkurang (Juanda & Lamur, 2021; Petrus & Dewi, 2016).

Rasio *leverage* disebut juga sebagai rasio solvabilitas, yakni rasio untuk mengetahui seberapa banyak kebutuhan perusahaan dibiayai oleh pinjaman dari kreditur. Rasio *leverage* juga memiliki keterkaitan dengan opini audit *going concern*.

Sejalan dengan teori agensi yang menyatakan perbedaan kepentingan sehingga menimbulkan asimetri informasi, yang membuat agen ingin menutupi *going concern* perusahaan terkait rasio *leverage*. Semakin tinggi tingkat rasio *leverage* maka auditor

cenderung memberikan opini audit *going concern* kepada perusahaan (Saraswati & Parasetya, 2022).

Penelitian Petrus & Dewi (2016) menghasilkan *leverage* secara signifikan berpengaruh positif terhadap penerimaan opini audit *going concern*. Sejalan dengan penelitian yang dilakukan oleh Saraswati & Parasetya (2022), tingginya rasio *leverage* yang dimiliki oleh perusahaan mengindikasikan utang yang berlebihan dan auditor cenderung memberikan opini audit *going concern*. Namun, penelitian yang dilakukan oleh Suantini *et al.*, (2021) menghasilkan *leverage* tidak berpengaruh terhadap opini audit *going concern*, perusahaan yang *leverage* tinggi akan tetap mempunyai perencanaan dalam memperbaiki operasi perusahaannya dan kemampuan dalam mengelola keuangan dengan baik, serta mampu menyajikan laporan keuangan yang wajar.

H₂: *Leverage* berpengaruh positif terhadap opini audit *going concern*.

3. Debt default terhadap opini audit *going concern*

Kegagalan dalam memenuhi kewajiban beserta bunganya mengindikasikan perusahaan mengalami status *debt default*. *Debt default* dapat menjadi perhatian utama auditor dalam menilai tingkat kesehatan keuangan khususnya utang yang dimiliki oleh setiap perusahaan.

Hal ini tentu harus diungkapkan agar prinsipal mengetahui mengapa status tersebut dialami oleh perusahaan, sementara itu agen yang terlibat langsung akan kondisi tersebut bisa saja akan mengungkapkan atau tidaknya kondisi tersebut yang pada akhirnya membuat prinsipal ragu akan kelangsungan hidup perusahaan. Penelitian Achyarsyah (2016) menyatakan debt default berpengaruh signifikan terhadap opini audit *going concern*, artinya kegagalan dalam memenuhi kewajiban utang dan bunga merupakan indikator menilai *going concern*. Didukung dengan penelitian Afnan *et al.*, (2020) dan Febrianti & Suhartini (2022). Perusahaan yang tidak mampu membayar pokok (*default*) akan menerima laporan kelangsungan usaha oleh auditor (Budiantoro *et al.*, 2022).

H₃: *Debt default* berpengaruh positif terhadap opini audit *going concern*



BAB III

METODOLOGI PENELITIAN

A. Jenis dan Pendekatan Penelitian

Jenis penelitian yang digunakan ialah penelitian kuantitatif yang mengembangkan dan menggunakan model matematis, teori dan/atau hipotesis terkait dengan fenomena yang diselidiki. Penelitian kuantitatif akan menghasilkan suatu informasi yang hanya berfokus pada objek apa yang akan diteliti sehingga kesimpulan terbatas pada hipotesis. Penelitian dengan pendekatan kuantitatif menekankan analisis pada data numerik (angka) yang kemudian dianalisis dengan metode statistik yang sesuai (Hardani *et al.*, 2020, p. 238).

Pendekatan dalam penelitian ini ialah kausalitas. Kausalitas dapat diartikan sebagai suatu peristiwa yang memiliki hubungan sebab akibat. Pendekatan kausalitas merupakan hubungan sebab akibat, yang diartikan variasi variabel X (variabel independen) akan memengaruhi variasi pada Y (variabel dependen) (Suryani & Hendryadi, 2014, p. 120). Peneliti berusaha mengidentifikasi hubungan sebab akibat, dan dalam hubungan variabel yang kompleks dibedakan antara variabel bebas dan variabel terikat (Paramita *et al.*, 2021).

B. Waktu Penelitian

Penelitian ini dilakukan dengan mengakses website resmi Bursa Efek Indonesia (BEI) yakni idx.co.id. Penelitian ini akan dilakukan selama 6 (enam) bulan mulai dari 1 Oktober 2023-31 Maret 2024.

C. Populasi dan Sampel

Populasi ialah keseluruhan dari objek penelitian yang akan diteliti. Populasi merupakan perpaduan seluruh komponen sebagai peristiwa, benda, atau individu yang mempunyai karakteristik yang menjadi titik fokus pertimbangan seorang peneliti karena dipandang sebagai alam semesta penelitian (Paramita *et al.*, 2021). Anggota populasi dapat berupa benda hidup, benda mati, dan manusia, yang di mana sifat-sifat yang ada padanya dapat diukur dan diamati (Syahrums & Salim, 2007). Berdasarkan penjelasan tersebut, populasi dalam penelitian ini ialah laporan keuangan perusahaan *energy* yang terdaftar di Bursa Efek Indonesia periode 2018-2022 yang berjumlah 81 perusahaan.

Sampel ialah bagian dari jumlah dan karakteristik dimiliki oleh populasi. Sampel yang di ambil harus benar-benar merepresentatifkan populasi (Sugiyono, 2013, p. 81). Sampel dalam penelitian ini ditentukan menggunakan *non probability sampling method* dengan teknik *purposive sampling*. *Purposive sampling* ialah teknik

menentukan sampel dengan pertimbangan tertentu (Sugiyono, 2013, p. 85). Unit sampel yang dipilih disesuaikan dengan kriteria-kriteria tertentu yang diterapkan berdasarkan tujuan penelitian (Syahrudin & Salim, 2007). Sampel yang diambil bersumber dari laporan keuangan perusahaan *energy* yang terdaftar di Bursa Efek Indonesia (BEI) periode 2018-2022 dan memenuhi kriteria-kriteria berikut:

1. Perusahaan yang *listing* di Bursa Efek Indonesia periode 2018-2022.
2. Periode laporan keuangan berakhir pada 31 Desember.

D. Jenis dan Sumber Data

Penelitian ini menggunakan jenis data dokumenter. Sumber data dalam penelitian diperoleh melalui data sekunder, yang artinya data diperoleh secara tidak langsung atau melalui perantara yakni Bursa Efek Indonesia (BEI) atau lebih tepatnya melalui website resmi yang disediakan yaitu www.idx.co.id. Data yang digunakan berupa laporan keuangan yang telah diaudit beserta opini auditor dari tahun 2018-2022.

E. Teknik Analisis Data

Analisis data dilakukan untuk mengetahui pengaruh satu variabel dengan variabel lainnya. Data yang dikumpulkan harus diolah dan dianalisis agar menjadi informasi yang dapat digunakan untuk pengambilan keputusan, pengolahan data menggunakan bantuan

program aplikasi *Statistical for Social Sceinces* (SPSS). Teknik analisis data dalam penelitian ini:

1. Statistik Deskriptif

Sugiyono (2013, p. 147) menyatakan statistik deskriptif ialah statistik yang digunakan untuk menganalisis data dengan mendeskripsikan atau menggambarkan data yang telah terkumpul sebagaimana adanya tanpa membuat kesimpulan yang berlaku untuk umum atau generalisasi.

2. Uji Analisis Regresi logistik

Pengujian dengan regresi logistik diartikan sebagai suatu pendekatan dalam membangun suatu model prediksi dalam menganalisis data sama halnya dengan regresi linear atau yang biasa disebut dengan istilah *Ordinary Least Squares* (OLS) *regression*. Perbedaan keduanya terletak pada regresi logistik ini yang mana si peneliti memprediksi variabel terikat yang berskala dikotomi. Skala dikotomi yakni skala data nominal dengan dua kategori sebagai contoh seperti ya dan tidak, tinggi dan rendah, atau baik dan buruk. Analisis regresi logistik cocok digunakan untuk penelitian yang variabel dependennya bersifat kategorikal (nominal atau *non metric*) dan variabel independennya terdiri atas kombinasi *metric* dan *non metric*, seperti halnya dilakukan dalam penelitian ini (Ghozali, 2021).

Uji analisis dengan metode regresi logistik yang tidak membutuhkan uji normalitas pada variabel independennya diartikan bahwa variabel independen pada suatu penelitian tidak harus berdistribusi linear, normal, maupun mempunyai varian yang sama pada setiap kelompok (Ghozali, 2021). Uji analisis regresi logistik ini juga tidak memerlukan uji heterokedastisitas, variabel independen dalam penelitian ini pun tidak memerlukan uji homokedastisitas untuk tiap variabel independennya, begitu pula dengan uji auto korelasi karena residual tidak memerlukan pengujian tersebut (Gujarati, 2003). Sehingga tahapan analisis data dalam penelitian ini terdiri dari analisis statistik deskriptif dan analisis regresi logistik. Menurut Ghozali (2021) analisis regresi logistik terdiri dari tahapan pengujian sebagai berikut:

a. Uji Kelayakan Model Regresi

Uji ini dilakukan menggunakan metode Hosmer and Lemeshow *test Goodness Of fit*. Jika nilai *chi-square* dan signifikan di atas 0,05 maka model dikatakan fit dan model dapat diterima. Hosmer and Lemeshow *test Goodness Of fit* bertujuan untuk menilai hipotesis nol (H_0) yang ada pada empiris cocok atau sesuai dengan model artinya tidak ada perbedaan antara model dengan data yang diteliti sehingga model dalam penelitian dapat dikatakan fit dengan data (Juanda & Lamur, 2021).

b. Uji Keseluruhan Model (*Overall Fit Model*)

Uji ini dilakukan untuk membandingkan nilai-nilai 2 Log Likelihood awal dengan nilai -2 Log Likelihood akhir (Suryandari & Kholipah, 2019). Uji dilakukan dengan menilai keseluruhan model menggunakan *overall model fit*. Penilaian ini dilakukan untuk melihat perbandingan antara -2 Log likelihood (-2LL) pada (*Block number=0*), dan pada saat model memasukan konstanta dengan nilai -2 Log likelihood (-2LL) pada akhir (*Blok Number=1*), yang mana model 0 memasukan data variabel independen atau variabel bebas.

c. Uji Koefisien Determinasi (*Nagelkerke R Square*)

Koefisien Determinasi (R^2) bertujuan untuk mengukur seberapa jauh kemampuan model dalam menerangkan variasi variabel dependen (Hasanuddin *et al.*, 2019). Dalam artian lain, uji ini dilakukan untuk mengetahui seberapa besar variabel independen mampu menjelaskan variabilitas variabel dependen. Nilai R^2 mempunyai nilai interval antara 0 sampai dengan 1. Apabila nilai R^2 bernilai besar (mendeteksi 1) berarti variabel independen dapat memberikan hampir semua informasi yang dibutuhkan untuk memprediksi variabel dependen, begitu sebaliknya. Nilai ini juga dapat dilihat dengan nilai *Nagelkerke R Square*. Jika nilai koefisien determinasi mendekati nol (0) berarti pengaruh variabel

independen terhadap variabel dependen tidak kuat. Namun, jika nilai koefisien determinasi mendekati satu (1) berarti pengaruh variabel independen terhadap variabel dependen kuat.

d. Tabel Klasifikasi

Tabel klasifikasi ini menunjukkan kekuatan prediksi dari model regresi untuk memprediksi kemungkinan terjadinya variabel terikat. Kekuatan prediksi dari model regresi untuk kemungkinan terjadinya variabel terikat tersebut dinyatakan dalam persen.

3. Pengujian Hipotesis

Berikut ini rumus persamaan atau regresi logistik yang digunakan dalam penelitian ini:

$$\ln \frac{GC}{1 - GC} = \alpha + \beta_1 AL + \beta_2 LVG + \beta_3 DD + e$$

Keterangan:

$$\ln \frac{GC}{1 - GC} = \text{Opini audit } *going concern*$$

$$A = \text{Konstanta}$$

$$B = \text{Koefisien regresi}$$

$$X_1 = \text{Audit } *Lag*$$

$$X_2 = \text{Leverage}$$

$$X_3 = \text{Debt } *Default*$$

E = Error

4. Uji Omnibus Test of Model Coefficients (Uji F)

Omnibus Test of Model Coefficients merupakan uji statistik secara simultan atau bersama-sama. *Omnibus Test of Model Coefficients* juga dikenal dengan uji F yang dilakukan untuk mengetahui pengaruh variabel independen secara bersama-sama terhadap variabel dependen. Variabel independen dalam penelitian ini *audit lag*, *leverage*, dan *debt default* secara bersamaan berpengaruh terhadap variabel dependen yaitu opini audit *going concern*. Derajat kepercayaan batas ialah 0,05 atau 5%. Apabila *probability* < 0,05 dapat dikatakan variabel independen berpengaruh signifikan terhadap variabel dependen.

5. Uji Wald (Uji T)

Uji *wald* atau yang dikenal juga dengan uji T dilakukan untuk menguji hipotesis secara parsial guna menunjukkan pengaruh tiap variabel independen secara individu terhadap variabel dependen.

a. Pengujian Hipotesis

$H_0 : \beta_1 = \beta_2 = \beta_3 = 0$ (tidak terdapat pengaruh yang signifikan antara variabel independen dan dependen).

$H_a : \beta_1 \neq \beta_2 \neq \beta_3 = 0$ (terdapat pengaruh yang signifikan antara variabel independen dan variabel dependen).

b. Menentukan *Level of significance*

Level of significance yang digunakan sebesar 5% atau $(\alpha) = 0,05$.

c. Menentukan nilai t (t hitung)

Melihat nilai t hitung dan membandingkan dengan t tabel. Jika nilai $T_{hitung} < T_{tabel}$ atau $p\text{-value} > 0,05$ maka H_0 diterima, artinya salah satu variabel independen tidak mempengaruhi variabel dependen. Namun, jika nilai $T_{hitung} > T_{tabel}$ atau $p\text{-value} < 0,05$ maka H_0 ditolak, artinya salah satu variabel independen mempengaruhi variabel dependen.

d. Menentukan kriteria penerimaan dan penolakan H_0 sebagai berikut:

Untuk hipotesis 1, 2, dan 3 H_0 diterima jika alfa (α) atau nilai signifikansinya $\geq 0,05$ dan nilai beta (β) bernilai negatif. H_0 ditolak jika alfa (α) atau nilai signifikansinya $< 0,05$ dan nilai beta (β) bernilai positif.

F. Definisi Operasional

Variabel dapat diartikan sebagai segala sesuatu yang akan menjadi objek pengamatan penelitian. Definisi operasional ialah suatu batasan yang diberikan oleh peneliti terhadap variabel penelitiannya sehingga variabel penelitian dapat diukur (Syahrudin & Salim, 2007). Pada

penelitian ini menggunakan tiga jenis variabel, yaitu variabel dependen (variabel terikat) dan variabel independen (variabel bebas).

1. Variabel Dependen (Variabel Terikat)

Rahmadi (2011) mengemukakan variabel dependen ialah variabel yang dipengaruhi oleh variabel bebas. Variabel ini dilambangkan dengan simbol “y”. Variabel dependen dalam penelitian ini adalah opini audit *going concern*. Opini audit *going concern* ialah opini yang diberikan oleh auditor atas dasar keraguannya dalam kelangsungan hidup usaha suatu perusahaan. Pengukuran variabel ini menggunakan variabel *dummy*, perusahaan yang menerima opini audit *going concern* diberi nilai 1, sedangkan perusahaan yang menerima opini audit *non going concern* diberi nilai 0 (Laura *et al.*, 2021; Utama & Badera, 2016). Opini audit *going concern* yakni opini *unqualified with explanatory language, qualified opinion, adverse opinion*, dan *disclaimer opinion*. Sedangkan opini audit *non going concern* yakni opini *unqualified opinion*.

2. Variabel Independen (Variabel Bebas)

Variabel independen diartikan sebagai variabel yang menjadi penyebab atau memiliki kemungkinan teoritis berdampak pada variabel lain. Variabel bebas umumnya dilambangkan dengan huruf X (Hardani *et al.*, 2020). Pada penelitian ini terdapat tiga variabel independen, yaitu:

a. *Audit Lag* (X_1)

Audit lag ialah lamanya waktu penyelesaian audit antara tanggal penutupan buku (31 Desember) hingga tanggal penyelesaian laporan auditor. Variabel ini diukur dengan selisih antara tanggal laporan audit dikurangi tanggal laporan keuangan perusahaan (Nadzif & Durya, 2022). Peraturan Otoritas Jasa Keuangan Republik Indonesia Nomor 14/Pojk.04/2022 tentang Penyampaian Laporan Keuangan Berkala Emiten atau Perusahaan Publik (2022) menyatakan bahwasanya laporan keuangan tahunan wajib disampaikan kepada Otoritas Jasa Keuangan dan diumumkan kepada masyarakat paling lambat pada akhir bulan ketiga (90 hari) setelah tanggal laporan keuangan tahunan. *Audit lag* diukur melalui selisih tanggal laporan audit dengan tanggal laporan keuangan (Rinawati & Rustyaningsih, 2022) dirumuskan dengan:

$$\textit{Audit Lag} = \text{TLA} - \text{TLK}$$

Keterangan:

TLA: Tanggal Laporan Audit

TPLA: Tanggal Laporan Keuangan

b. *Leverage* (X_2)

Leverage atau solvabilitas merupakan rasio yang mengacu pada jumlah pendanaan yang asal-usulnya dari utang perusahaan kepada kreditur. *Leverage* dalam penelitian ini diproksikan dengan rasio DER (*Debt to Equity Ratio*). Rasio ini membandingkan jumlah utang terhadap ekuitas untuk melihat *ability* perusahaan dalam melunasi utang jangka panjang dan pendek dengan ekuitas yang tersedia (Abadi *et al.*, 2019; Utama *et al.*, 2021; Wea & Murdiawati, 2015), yang dirumuskan dengan:

$$\text{Debt Ratio} = \frac{\text{Total Liabilitas}}{\text{Total Ekuitas}}$$

c. *Debt Default* (X_3)

Debt default didefinisikan sebagai kondisi kegagalan perusahaan dalam membayar kewajiban beserta bunganya. Status *debt default* dapat dilihat pada catatan atas laporan keuangan pada akun liabilitas atau juga dapat dilihat pada laporan audit di paragraf opini audit. Variabel ini diukur dengan variabel *dummy*, yakni nilai 1 diberikan untuk perusahaan dengan status *debt default* dan nilai 0 untuk perusahaan tidak berstatus *debt default* (Mada & Laksito, 2013; Puspaningsih & Analia, 2020).

BAB IV

HASIL PENELITIAN DAN PEMBAHASAN

A. Gambaran Umum Objek Penelitian

1. Bursa Efek Indonesia

Indonesia *Stock Exchange* (IDX) atau Bursa Efek Indonesia yang disingkat BEI ialah bursa efek konsolidasi antara Bursa Efek Jakarta (BEJ) dan Bursa Efek Surabaya (BES). Bursa Efek Indonesia (BEI) memiliki direktur utama yang bernama Iman Rachman dan John Aristianto Prasetio sebagai komisaris utama. Dalam mewujudkan efektivitas operasional dan transaksi, pemerintah memutus untuk menggabungkan antara Bursa Efek Jakarta sebagai pasar saham dengan Bursa Efek Surabaya sebagai pasar obligasi dan derivatif, yang kini menjadi Bursa Efek Indonesia (BEI). Hasil penggabungan tersebut mulai beroperasi pada 1 Desember 2007.

Membuat peraturan terkait dengan bursa, menyediakan seluruh sarana perdagangan efek, hingga memberikan informasi perdagangan harian seperti perubahan harga saham setiap harinya beserta dengan harga penutupan melalui media cetak dan elektronik merupakan tanggung jawab dari Bursa Efek Indonesia.

Bursa Efek Indonesia juga memiliki visi dan misi. Visi dari Bursa Efek Indonesia yaitu menjadi bursa yang kompetitif dengan kredibilitas tingkat dunia dan misi Bursa Efek Indonesia menciptakan infrastruktur keuangan yang terpercaya dan kredibel

untuk mewujudkan pasar yang teratur, wajar, dan efisien, serta dapat diakses oleh semua pemangku kepentingan melalui produk dan layanan yang inovatif. Bursa Efek Indonesia (BEI) juga memiliki nilai-nilai yang dijalankannya yaitu:

- a. *Teamwork*, senantiasa bekerja sama secara sinergis untuk mencapai tujuan bersama.
- b. *Integrity*, konsistensi antara pikiran, ucapan, dan tindakan dengan selalu menjunjung tinggi kejujuran, transparansi, dan independensi sesuai dengan nilai - nilai perusahaan dan norma yang berlaku.
- c. *Professionalism*, menunjukkan sikap, *appearance*, dan kompetensi dengan penuh tanggung jawab untuk memberikan hasil terbaik.
- d. *Service Excellence*, senantiasa memberikan layanan terbaik bagi *stakeholders*.

2. Perusahaan *Energy*

Pertumbuhan ekonomi suatu negara tidak terlepas akan peran dari ketersediaan energi yang memadai mengingat bahwa proses produksi barang maupun jasa membutuhkan dukungan penyediaan energi. Pertumbuhan ekonomi selalu dikaitkan dengan konsumsi energi dan seiring dengan pertumbuhan ekonomi global, permintaan *energy* juga akan meningkat (Uddin *et al.*, 2016). Industri *energy* merupakan salah satu perusahaan yang

penawarannya tercatat di Bursa Efek Indonesia (BEI). Perusahaan *energy* ini terdiri dari:

- a. industri perminyakan, termasuk perusahaan minyak, penyulingan minyak, pengangkutan bahan bakar, dan penjualan di pompa bensin.
- b. industri gas, termasuk ekstraksi gas alam, dan pembuatan gas batubara, serta distribusi dan penjualannya.
- c. industri tenaga listrik, termasuk pembangkit listrik, distribusi dan penjualan tenaga listrik.
- d. industri batubara.
- e. industri tenaga nuklir.
- f. industri energi terbarukan, yang terdiri dari perusahaan energi alternatif dan energi berkelanjutan, termasuk pembangkit listrik tenaga air, tenaga angin, dan tenaga surya, serta pembuatan, distribusi dan penjualan bahan bakar alternatif.

Populasi dalam penelitian ini adalah perusahaan *energy* yang tercatat di Bursa Efek Indonesia (BEI) pada tahun 2018-2022. Sampel dalam penelitian ini dipilih dengan melibatkan metode *purposive sampling* sebagai syarat yang harus dipenuhi untuk dijadikan sampel penelitian. Proses penentuan sampel berdasar pada syarat yang ditentukan dapat dilihat pada tabel 4.1 sebagai berikut:

Tabel 4.1
Prosedur Pemilihan Sampel

No	Kriteria	Jumlah
1	Perusahaan <i>energy</i> yang terdaftar di Bursa Efek Indonesia (BEI) periode 2018-2022	80
2	Perusahaan <i>energy</i> yang delisting di Bursa Efek Indonesia (BEI) periode 2018-2022	(1)
3	Perusahaan <i>energy</i> yang listing di Bursa Efek Indonesia (BEI) Periode 2018-2022	(17)
4	Perusahaan <i>energy</i> yang memiliki data tidak lengkap	(3)
5	Periode laporan keuangan tidak berakhir pada 31 Desember	(4)
	Jumlah sampel awal	55
	Tahun Pengamatan	5
	Jumlah sampel akhir	275

Berdasarkan tabel di atas, diketahui jumlah sampel penelitian yang berasal dari laporan keuangan adalah sebanyak 275 dari 55 perusahaan yang tercatat di Bursa Efek Indonesia selama periode tahun 2018 sampai dengan tahun 2022. Perusahaan-perusahaan yang dijadikan sebagai sampel penelitian adalah sebagai berikut:

Tabel 4.2
Daftar Nama Perusahaan Sampel

No	Kode Perusahaan	Nama Perusahaan
1.	BYAN	Bayan Resources Tbk.
2.	ELSA	Elnusa Tbk.
3.	ENRG	Energi Mega Persada Tbk.
4.	ADRO	Adaro Energy Indonesia Tbk.
5.	AIMS	Akbar Indo Makmur Stimec Tbk.
6.	AKRA	AKR Corporindo Tbk.
7.	APEX	Apexindo Pratama Duta Tbk.
8.	ARII	Atlas Resources Tbk.
9.	ARTI	Ratu Prabu Energi Tbk.
10.	BBRM	Pelayaran Nasional Bina Buana
11.	BIPI	Astrindo Nusantara Infrastruktur
12.	BSSR	Baramulti Sukses Sarana Tbk.
13.	BULL	Buana Lintas Lautan Tbk.
14.	BUMI	Bumi Resources Tbk.
15.	CNKO	Exploitasi Energi Indonesia Tbk.
16.	DEWA	Darma Henwa Tbk.
17.	DOID	Delta Dunia Makmur Tbk.
18.	DSSA	Dian Swastatika Sentosa Tbk.
19.	ETWA	Eterindo Wahanatama Tbk.
20.	GEMS	Golden Energy Mines Tbk.

21.	GTBO	Garda Tujuh Buana Tbk.
22.	HITS	Humpus Intermoda Transportasi
23.	HRUM	Harum Energy Tbk.
24.	IATA	MNC Energy Investments Tbk.
25.	INDY	Indika Energy Tbk.
26.	ITMG	Indo Tambangraya Megah Tbk.
27.	KKGI	Resources Alam Indonesia Tbk.
28.	KOPI	Mitra Energy Persada Tbk.
29.	LEAD	Logindo Samudra Makmur Tbk.
30.	MBAP	Mitrabara Adiperdana Tbk.
31.	MBSS	Mitrabahtera Segara Sejati Tbk.
32.	MEDC	Medco Energi Internasional Tbk.
33.	MYOH	Samindo Resources Tbk.
34.	PGAS	Perusahaan Gas Negara Tbk.
35.	PKPK	Perdana Karya Perkasa Tbk.
36.	PTBA	Bukit Asam Tbk.
37.	PTIS	Indo Straits Tbk.
38.	PTRO	Petrosea Tbk.
39.	RAJA	Rukun Raharja Tbk.
40.	TOBA	TBS Energi Utama Tbk.
41.	TPMA	Trans Power Marine Tbk.
42.	WINS	Wintermar Offshore Marine Tbk.

43.	SHIP	Sillo Maritime Perdana Tbk.
44.	TAMU	Pelayaran Tamarin Samudra Tbk.
45.	FIRE	Alfa Energi Investama Tbk.
46.	PSSI	IMC Pelita Logistik Tbk.
47.	DWGL	Dwi Guna Laksana Tbk.
48.	BOSS	Borneo Olah Sarana Sukses Tbk.
49.	INPS	Indah Prakasa Sentosa Tbk.
50.	TCPI	Transcoal Pacific Tbk.
51.	SURE	Super Energy Tbk.
52.	RUIS	Radiant Utama Interinsco Tbk.
53.	SMMT	Golden Eagle Energy Tbk.
54.	SMRU	SMR Utama Tbk.
55.	SOCI	Soechi Lines Tbk.

B. Analisis Hasil Penelitian

1. Analisis Statistik Deskriptif

Analisis statistik deskriptif ditandai dengan gambaran faktual secara statistik mengenai variabel-variabel independen dan variabel dependen. Variabel-variabel dalam penelitian ini yaitu audit *lag*, *leverage*, dan *debt default*. Sementara itu, variabel yang dependennya adalah opini audit *going concern*. Analisis statistik deskriptif menghasilkan data berupa nilai rata-rata (mean), nilai

paling kecil (minimum), nilai paling ekstrim (maksimum), dan standar deviasi (*standard deviation*) masing-masing variabel. Berikut ini adalah hasil uji statistik deskriptif dengan menggunakan aplikasi SPSS:

Tabel 4.3
Uji Statistik Deskriptif
Descriptive Statistics

	N	Minimum	Maximum	Mean	Std. Deviation
Audit Lag	220	34	318	103.06	37.859
Leverage	220	-1.12	24.84	2.2095	3.40331
Debt Default	220	0	1	.03	.176
Opini Audit Going Concern	220	0	1	.19	.394
Valid N (listwise)	220				

Sumber: Data Sekunder diolah dengan SPSS 22 (2023)

Penyajian tabel 4.3 di atas menunjukkan statistik deskriptif dari masing-masing variabel penelitian. Audit *lag* terdiri dari 220 laporan yang diteliti menunjukkan bahwa nilai minimum yang dimiliki sebesar 34 dan nilai maximumnya 318. Nilai dari rata-rata hitung (mean) sebesar 103,06. Perolehan nilai untuk standar deviasi sebesar 37,859. Nilai rata-rata hitung (mean) lebih tinggi daripada nilai standar deviasi yang artinya penyimpangan data yang terjadi rendah, maka penyebaran nilainya merata.

Variabel *leverage* yang terdiri dari 220 laporan yang diteliti menunjukkan bahwa nilai minimum yang dimiliki ialah -1,12 dan nilai maximumnya 24,84, lalu sementara itu nilai rata-rata hitung

(mean) yang dihasilkan adalah 2,2095. Nilai standar deviasi sebesar 3,40331 lebih tinggi dari nilai rata-rata (mean) yang dihasilkan, ini berarti simpangan data yang terjadi rendah, sehingga penyebaran nilainya merata.

Variabel berikutnya, yaitu *debt default*, yang terdiri dari 220 laporan keuangan yang diteliti, menunjukkan nilai minimumnya 0 sedangkan nilai maximumnya ialah 1. Nilai rata-rata (mean) adalah 0,03. Sementara itu, standar deviasi nilainya sebesar 0,176 yang berarti simpangan informasinya (data) rendah sehingga penyebaran nilainya merata.

Variabel terakhir yaitu opini audit *going concern* terdiri dari 220 laporan keuangan diteliti yang menunjukkan nilai minimum 0 dan nilai maximumnya 1. Nilai rata-rata (mean) yang dihasilkan adalah 0,19 dan nilai standar deviasi adalah 0,394.

2. Uji Regresi Logistik

Pengujian dengan regresi logistik dicirikan sebagai suatu metodologi dalam membuat model prediksi seperti regresi linear atau yang biasa disebut dengan *Ordinary Least Squares (OLS) regression*. Perbedaan antara keduanya terletak pada regresi logistik yang digunakan ini dimana variabel dependen berada pada skala dikotomi. Oleh karena opini audit *going concern* menjadi variabel dependen dalam penelitian ini, maka digunakan regresi

logistik karena variabel dummy yaitu angka 0 (nol) dan 1 (satu) merupakan skala pengukuran.

a. Uji Kelayakan Model Regresi

Kelayakan model regresi dalam penelitian ini menggunakan Hosmer and Lemeshow's Goodness of Fit Test.

Hipotesis dalam menilai kelayakan model regresi:

H_0 : Tidak ada perbedaan antara model dengan data

H_a : Ada perbedaan antara model dengan data

Nilai dari Uji Kelayakan Hosmer dan Lemeshow terletak pada tingkat signifikansinya, apabila setara dengan atau dibawah 0,05 maka hipotesis nol (H_0) ditolak, artinya ada perbedaan signifikan antara model dan nilai observasinya sehingga *Goodness of Fit model* tidak fit atau baik. Hal ini karena model tidak dapat memprediksi nilai observasinya. Sebagai alternatif, jika nilai signifikansinya lebih dari 0,05, model *Goodness of Fit* dianggap fit atau bagus, dan itu berarti bahwa data empiris dapat memprediksi nilai observasinya.

Tabel 4.4

Hosmer and Lemeshow Test

Step	Chi-square	Df	Sig.
1	17.418	8	.026

Sumber: Data Sekunder diolah dengan SPSS 22 (2023)

Tabel 4.5
Hosmer and Lemeshow Test

Step	Chi-square	Df	Sig.
1	8.441	8	.392

Sumber: Data Sekunder diolah dengan SPSS 22 (2023)

Pada tabel 4.4 dan 4.5 di atas terdapat perbedaan nilai signifikansi yang dihasilkan dari uji Hosmer and Lemeshow's *Goodnes of Fit Test*. Tabel 4.4 merupakan tabel dengan rentang tahun penelitian 2018-2022 yang menghasilkan nilai signifikansi 0,026 lebih kecil dari 0,05 yang menandakan bahwa hipotesis nol (H_0) ditolak artinya ada perbedaan signifikan antara model dengan nilai observasinya sehingga *Goodness of Fit model* tidak fit atau tidak baik. Sehingga data tahun 2018 tidak digunakan dalam penelitian ini.

Data tahun 2018 tidak digunakan dalam penelitian dikarenakan memiliki pengaruh terhadap *Goodness of Fit model*, hal ini dapat terjadi sebab pada tahun 2018 ialah tahun sebelum terjadinya wabah covid-19 yang mana kondisi perusahaan masih berjalan sesuai keadaan normalnya dan belum mengalami dampak akan adanya wabah tersebut. Tahun 2019 wabah covid-19 mulai memberi *impact* pada tingkat global, namun mulai masuk ke Indonesia pada awal tahun 2020 yang juga memberi *impact* yang dahsyat kepada hampir seluruh sektor industri, diikuti dengan laju perputaran roda

usaha semakin terhambat dengan adanya pembatasan kegiatan yang dilakukan oleh pemerintah (Sumarni *et al.*, 2022).

Tabel 4.5 dengan tahun penelitian 2019-2022 menunjukkan nilai Hosmer and Lemeshow's *Goodnes of Fit Test* dengan nilai signifikansinya sebesar 0,392 lebih besar dari 0,05. Maka dapat dikatakan bahwa model mampu memprediksi nilai observasinya atau model dapat diterima (fit) dikarenakan sesuai dengan data observasinya.

b. Uji Keseluruhan Model (Overall Fit Model)

Uji ini dilakukan untuk membandingkan nilai-nilai -2 Log Likelihood awal dengan nilai -2 Log Likelihood akhir (Suryandari & Kholipah, 2019). Uji dilakukan dengan menilai keseluruhan model menggunakan overall model fit.

Tabel 4.6
Iteration History^{a,b,c}

Iteration	-2 Log likelihood	Coefficients	
		Constant	
Step 0	1	216.047	-1.236
	2	214.522	-1.432
	3	214.517	-1.444
	4	214.517	-1.444

Sumber: Data Sekunder diolah dengan SPSS 22 (2023)

Tabel 4.7
Iteration History^{a,b,c,d}

Iteration	-2 Log likelihood	Coefficients			
		Constant	X1	X2	X3
Step 1	179.242	-2.575	.011	.036	2.986
2	171.721	-3.527	.016	.060	4.399
3	171.100	-3.751	.018	.065	5.517
4	170.955	-3.762	.018	.065	6.541
5	170.902	-3.762	.018	.065	7.548
6	170.883	-3.762	.018	.065	8.551
7	170.876	-3.762	.018	.065	9.552
8	170.874	-3.762	.018	.065	10.552
9	170.873	-3.762	.018	.065	11.552
10	170.872	-3.762	.018	.065	12.552
11	170.872	-3.762	.018	.065	13.552
12	170.872	-3.762	.018	.065	14.552
13	170.872	-3.762	.018	.065	15.552
14	170.872	-3.762	.018	.065	16.552
15	170.872	-3.762	.018	.065	17.552
16	170.872	-3.762	.018	.065	18.552
17	170.872	-3.762	.018	.065	19.552
18	170.872	-3.762	.018	.065	20.552
19	170.872	-3.762	.018	.065	21.552
20	170.872	-3.762	.018	.065	22.552

Sumber: Data Sekunder diolah dengan SPSS 22 (2023)

Tabel 4.8
Uji Overall Fit Model

-2 Log Likelihood awal (<i>Block Number</i> = 0)	214,517
-2 Log Likelihood akhir (<i>Block Number</i> = 1)	170,872

Sumber: Data Sekunder diolah dengan SPSS 22 (2023)

Pada tabel diatas nilai -2 Log Likelihood awal (*Block Number* = 0) sebesar 214,517 sementara -2 Log Likelihood akhir (*Block Number* = 1) ialah 170,872, artinya -2 Log Likelihood akhir (*Block Number* = 1) < -2 Log Likelihood awal (*Block Number* = 0) menunjukkan bahwa model regresi telah fit

dengan data atau telah terbentuk model regresi yang lebih baik. Penambahan variabel *audit lag*, *leverage*, dan *debt default* ke dalam model regresi terbukti dapat memperbaiki model agar fit dengan data.

c. Uji Koefisien Determinasi (Nagelkerke R Square)

Tabel 4.9
Model Summary

Step	-2 Log likelihood	Cox & Snell R Square	Nagelkerke R Square
1	170.872 ^a	.180	.289

Sumber: Data Sekunder diolah dengan SPSS 22 (2023)

Nilai Nagelkerke R Square. Nilai dari Nagelkerke R Square yakni 0,289 artinya kemampuan variabel independen mampu menjelaskan variabel dependen sebesar 28,9% sisanya 71,1% ditentukan oleh faktor atau variabel lain yang tidak diteliti oleh peneliti atau tidak dimasukkan ke dalam model.

d. Tabel Klasifikasi

Tabel klasifikasi ini menunjukkan kekuatan prediksi dari model regresi untuk memprediksi kemungkinan terjadinya variabel terikat yang dinyatakan dalam persen.

Tabel 4.10
Classification Table^a

	Observed	Predicted			
		Opini Audit Going Concern		Percent age Correct	
		Tidak Concern	Going Concern		
Step 1	Opini Audit Going Concern	Tidak Going Concern	174	4	97.8
		Going Concern	32	10	23.8
	Overall Percentage				83.6

Sumber: Data Sekunder diolah dengan SPSS 22 (2023)

Tabel klasifikasi diatas menunjukkan bahwa dalam penelitian ini jumlah sampel yang tidak mendapatkan opini audit *going concern* sebanyak $174 + 4 = 178$ perusahaan. Yang benar-benar tidak mendapatkan opini audit *going concern* ada 174 perusahaan sementara 4 perusahaan seharusnya tidak mendapatkan opini audit *going concern* namun mendapatkan. Kemudian, jumlah sampel yang mendapatkan opini audit *going concern* sebanyak $32 + 10 = 42$ perusahaan. Perusahaan yang benar-benar mendapatkan opini audit *going concern* ada 32 perusahaan sedangkan 10 perusahaan seharusnya mendapatkan opini audit *going concern* namun tidak mendapatkan. Maka, dapat diketahui bahwa sebesar 97,8% dari total keseluruhan sampel sebanyak 220 data perusahaan tidak mendapatkan opini audit *going concern* dan sebesar

23,8% perusahaan mendapatkan opini audit *going concern*. Sehingga, ketepatan prediksi atau kemampuan model dalam memprediksi terjadinya opini audit *going concern* atau tidak *going concern* penelitian sebesar 83,6%.

3. Model Regresi Logistik yang Terbentuk

Model regresi logistik yang terbentuk dalam penelitian ini bertujuan untuk melihat pengaruh audit *lag*, *leverage*, dan *debt default* terhadap opini audit *going concern*. Tabel di bawah ini akan menampilkan hasil dari analisis regresi logistik tersebut:

Tabel 4.11

Omnibus Tests of Model Coefficients

	Chi-square	Df	Sig.
Step 1 Step	43.645	3	.000
Block	43.645	3	.000
Model	43.645	3	.000

Sumber: Data Sekunder diolah dengan SPSS 22 (2023)

Berdasarkan tabel 4.11 dapat dilihat bahwa nilai chi-square sebesar 43,645 dengan *degree of freedom* sebesar 3 dan nilai signifikansi sebesar 0,000 atau p-value sebesar 0,000 yang memiliki arti dibawah tingkat signifikansi 0,05. Dengan demikian, dapat disimpulkan bahwa H_0 ditolak dan H_a diterima. Hal ini menandakan bahwa variabel audit *lag*, *leverage*, dan *debt default* secara bersama-sama (simultan) berpengaruh dalam pemberian opini audit *going concern* oleh auditor kepada perusahaan.

Tabel 4.12
Uji Regresi Logistik
Variables in the Equation

	B	S.E.	Wald	Df	Sig.	Exp(B)	95% C.I. for EXP(B)	
							Lower	Upper
Step 1 ^a								
X1	.018	.005	13.599	1	.000	1.018	1.008	1.028
X2	.065	.049	1.768	1	.184	1.067	.970	1.175
X3	22.552	14730.841	.000	1	.999	6229112963.367	.000	.
Constant	-3.762	.590	40.592	1	.000	.023		

a. Variable(s) entered on step 1: X1, X2, X3.

Sumber: Data Sekunder diolah dengan SPSS 22 (2023)

Tabel 4.11 diatas menunjukkan persamaan regresi logistik yang digunakan dalam penelitian ini sebagai berikut:

$$\ln \frac{GC}{1 - GC} = -3.762 + 0,018X1 + 0,065X2 + 22,552X3 + e$$

Dari persamaan regresi logistik tersebut, analisis pengaruh variabel independen terhadap variabel dependen dapat dijelaskan sebagai berikut:

- a. Nilai exp (b) sebesar 1,018 untuk X1 menandakan bahwa jika terjadi audit *lag* maka opini audit *going concern* akan naik atau meningkat sebanyak 1,018 kali lipat dibandingkan jika tidak terjadi audit *lag*.
- b. Nilai exp (b) sebesar 1,067 untuk X2 menandakan bahwa jika mengalami *leverage* maka opini audit *going concern* akan naik atau

meningkat sebanyak 1,067 kali lipat dibandingkan jika tidak mengalami *leverage*.

- c. Nilai $\exp(b)$ sebesar 6229112963.367 untuk X3 menandakan bahwa jika mengalami *debt default* maka opini audit *going concern* akan naik atau meningkat sebanyak 6229112963.367 kali lipat dibandingkan jika tidak mengalami *debt default*.

Hasil interpretasi atas hipotesis yang diajukan dalam penelitian ini yaitu H₁, H₂, dan H₃ sebagai berikut:

- a. Audit *lag* berpengaruh positif terhadap opini audit *going concern*

Hipotesis pertama menyatakan bahwa audit *lag* berpengaruh positif terhadap opini audit *going concern*. Hasil pengujian menunjukkan bahwa variabel audit *lag* memiliki nilai koefisien regresi yang dapat dilihat pada kolom B sebesar 0,018 dengan nilai signifikansinya 0,00 lebih kecil dari 0,05. Berdasarkan hasil uji tersebut dapat disimpulkan bahwa variabel audit *lag* berpengaruh positif terhadap opini audit *going concern* dengan kata lain H₁ didukung.

- b. *Leverage* berpengaruh positif terhadap opini audit *going concern*

Hipotesis kedua menyatakan bahwa *leverage* berpengaruh positif terhadap opini audit *going concern*. Hasil pengujian menunjukkan bahwa variabel *leverage* memiliki nilai koefisien regresi yang dapat dilihat pada kolom B sebesar 0,065 dengan nilai signifikansinya 0,184 lebih besar dari 0,05. Berdasarkan hal

tersebut dapat disimpulkan bahwa variabel *leverage* tidak berpengaruh terhadap opini audit *going concern* dengan kata lain H₂ tidak didukung.

- c. *Debt default* berpengaruh positif terhadap opini audit *going concern*

Hipotesis ketiga menyatakan bahwa *debt default* berpengaruh positif terhadap opini audit *going concern*. Hasil pengujian menunjukkan bahwa variabel *debt default* memiliki nilai koefisien regresi yang dapat dilihat pada kolom B sebesar 22,522 dengan nilai signifikansinya 0,99 lebih besar dari 0,05. Berdasarkan hal tersebut dapat disimpulkan bahwa variabel *debt default* tidak berpengaruh terhadap opini audit *going concern* dengan kata lain H₃ tidak didukung.

C. *Pembahasan*

Penelitian ini mengungkapkan mengenai pengaruh audit *lag*, *leverage*, dan *debt default* terhadap opini audit *going concern*. Sampel dalam penelitian ini ialah perusahaan *energy* yang terdaftar di Bursa Efek Indonesia (BEI) tahun 2019-2022. Berikut ialah ringkasan hasil pengujian dari hipotesis yang telah dilakukan:

Hipotesis	Hipotesis yang Diajukan	Hasil
H ₁	Audit <i>lag</i> berpengaruh positif terhadap opini audit <i>going concern</i>	H ₁ Didukung
H ₂	<i>Leverage</i> berpengaruh positif terhadap opini audit <i>going concern</i>	H ₂ Tidak didukung
H ₃	<i>Debt default</i> berpengaruh positif terhadap opini audit <i>going concern</i>	H ₃ Tidak didukung

1. Audit *lag* terhadap opini audit *going concern*

Hasil pengujian hipotesis melalui uji *wald* (uji t) untuk variabel audit *lag* diperoleh nilai signifikansi sebesar 0,00 atau lebih kecil dari 0,05. Perolehan nilai signifikansi < 0,05 membuat hipotesis pertama (H₁) didukung, ini menunjukkan bahwa apabila perusahaan mengalami audit *lag* maka opini audit *going concern* akan diterima oleh perusahaan tersebut.

Setiap perusahaan wajib mempunyai laporan keuangan yang akan digunakan menyajikan informasi bagi pemilik dan manajemen perusahaan (Nugraha *et al.*, 2021). *Timeliness* atau ketepatan waktu auditor dalam menyelesaikan tugas audit akan berdampak pada kualitas informasi yang terkandung dalam laporan keuangan, informasi tersebut harusnya bersifat relevan. Besarnya relevansi laporan keuangan yang telah di audit bergantung pada waktu laporan audit diselesaikan secara tepat waktu pada saat dibutuhkan (Lisdara *et al.*, 2019).

Perusahaan *energy* yang menjadi objek penelitian, dalam menerbitkan laporan keuangannya didominasi oleh perusahaan

yang terlambat dalam menerbitkan laporan keuangannya periode 2019-2022. Keterlambatan publikasi laporan keuangan ini terjadi salah satunya karena perusahaan sedang berkonsultasi dengan auditor mengenai permasalahan yang sedang dihadapi untuk memperoleh opini wajar tanpa pengecualian atau auditor memerlukan waktu yang lebih lama dalam mengaudit. Perusahaan dengan kode saham BULL dapat dikatakan mengalami audit *lag* karena melebihi 90 hari dalam penerbitan laporan keuangannya. Tahun 2021 BULL menerima opini wajar dengan pengecualian, dikarenakan auditor belum memiliki kecukupan bukti-bukti memadai mengenai aset lancar yang dimiliki dan belum menerima jawaban konfirmasi.

Berdasarkan kejadian sebelumnya, penulis mencoba menganalisis dan berpendapat bahwa auditor memerlukan waktu yang lebih dalam menyelesaikan tugas auditnya seperti mencari bukti-bukti pendukung transaksi ataupun menunggu jawaban konfirmasi. Penyelesaian audit dengan rentang waktu yang semakin lama membuat semakin tinggi pula kemungkinan entitas memperoleh opini audit *going concern*.

Sejalan dengan teori agensi yang menjelaskan adanya keterkaitan hubungan antara pemilik (*principal*) dan agen yang bertindak atas nama pemilik (*principal*). Teori agensi dapat mencerminkan kebutuhan pemilik yakni pihak yang

mebutuhkan audit untuk memastikan bahwa agen menjalankan tugasnya dengan integritas dan objektivitas.

Keterlambatan dalam publikasi laporan keuangan (audit *lag*) dapat dipengaruhi oleh dinamika agensi, di mana pemilik dan auditor memiliki kemungkinan yang mungkin berbeda. Kemungkinan yang berbeda dalam hal ini seperti pemilik menginginkan keuntungan dengan menerbitkan laporan keuangannya tepat waktu, sementara auditor bersifat objektivitas dan kredibilitas untuk memastikan evaluasi objektif terhadap laporan keuangan.

Penelitian ini konsisten dengan penelitian yang dilakukan oleh (Haalisa & Inayati, 2021; Margaretha & Hutabarat, 2022; Saraswati & Parasetya, 2022), keterlambatan yang terjadi dalam penyampaian laporan keuangan diduga karena adanya masalah dalam laporan keuangan perusahaan, sehingga dalam menyelesaikan audit dibutuhkan waktu yang lebih lama.

Penelitian (Clara & Purwasih, 2022; Fitriandini & Rahayu, 2023), menunjukkan hasil yang berbeda bahwa audit *lag* tidak berpengaruh terhadap opini audit *going concern*, keterlambatan publikasi laporan keuangan belum tentu berdampak pada kelangsungan hidup perusahaan yang akhirnya tidak dapat mempengaruhi penerimaan opini audit *going concern*.

2. *Leverage terhadap opini audit going concern*

Hasil pengujian hipotesis melalui uji *wald* (uji t) untuk variabel *leverage* diperoleh nilai signifikansi sebesar 0,18 atau lebih besar dari 0,05. Perolehan nilai signifikansi $> 0,05$ membuat hipotesis kedua (H_2) tidak didukung, ini menunjukkan bahwa apabila perusahaan mengalami *leverage* maka perusahaan tersebut belum tentu menerima opini audit *going concern*.

Leverage atau disebut juga rasio solvabilitas sebagai rasio keuangan memberikan gambaran terkait dengan kemampuan perusahaan dalam memenuhi kewajiban jangka panjangnya. Rasio ini menjadi penting diketahui oleh korporat agar mampu mengontrol peminjaman kepada pihak lain dalam hal ini kreditur.

Perusahaan *energy* yang menjadi objek penelitian dalam menerbitkan laporan keuangannya terdapat perusahaan yang rasio *leveragenya* tinggi. Salah satunya yaitu perusahaan dengan kode saham DWGL, tahun 2020 memiliki nilai rasio yang tinggi disebabkan perusahaan mengalami defisiensi ekuitas dan hal ini menjadi perhatian auditor yang dijelaskan dalam laporan opini audit.

Situasi yang dihadapi oleh perusahaan dengan kode saham DWGL tersebut tidak menutup kemungkinan bagi auditor untuk memberikan opini wajar tanpa pengecualian. Tahun 2020, opini

yang didapatkan perusahaan tersebut yakni wajar tanpa pengecualian. Hal ini terjadi karena pada penjelasan Catatan Atas Laporan Keuangan (CALK) terdapat rencana manajemen untuk membalikkan situasi yang dihadapi. Rencana manajemen dalam membalikkan situasi yang dihadapi yaitu nilai rasio *leverage* yang tinggi terbukti mampu menurunkan nilai rasio *leverage* di tahun 2021.

Teori agensi yang mencerminkan hubungan antara rasio *leverage* dengan perilaku perusahaan. Rasio *leverage* yang mengukur proporsi utang dalam modal, dapat mencerminkan konflik kepentingan antara pemilik dan manajer. Meskipun begitu, terdapat perilaku perusahaan yang dapat dilihat dari adanya rencana manajemen untuk mampu mempertahankan kelangsungan hidup perusahaannya.

Melihat dari perspektif lain, pemilik mungkin memiliki keinginan untuk memaksimalkan keuntungan mereka, sementara manajer mungkin lebih suka menggunakan utang dalam meningkatkan pertumbuhan perusahaan, meskipun itu dapat meningkatkan risiko keuangan.

Diperoleh hasil yang tidak signifikan pengaruh *leverage* terhadap opini audit *going concern* pada perusahaan *energy* disebabkan karena hasil pemeriksaan auditor atas laporan keuangan perusahaan periode 2019-2022 menunjukkan

perusahaan masih dapat mempertahankan kelangsungan hidup usahanya dengan adanya rencana manajemen yang dapat menjadi pertimbangan bagi auditor dalam memberikan opini audit *going concern* kepada perusahaan. Terkait dengan perusahaan DWGL, beberapa rencana manajemen yang akan dilakukan yaitu mengoptimalkan pengiriman batubara atas kontrak jangka panjangnya, menjajaki pelanggan baru baik dalam maupun luar negeri melalui entitas anaknya, menjajaki pemasok batubara yang sesuai selain pemasok yang sudah ada saat ini, serta menjaga likuiditas perusahaan dengan pembayaran pinjaman bank tepat pada waktunya agar sewaktu-waktu pihak bank tidak menyatakan tidak jatuh tempo.

Rencana manajemen juga dapat meliputi melakukan peningkatan produksi dan menerima dukungan keuangan dari pemegang saham kendali dalam mengatasi kondisi tersebut. Dukungan dari para *stakeholder* inilah nantinya akan dapat mempengaruhi kelangsungan hidup perusahaan, seperti yang dikatakan oleh Yasri *et al.*, (2023) kelangsungan hidup perusahaan tergantung pada dukungan dari para *stakeholder*.

Penelitian ini konsisten dengan penelitian yang dilakukan oleh (Suantini *et al.*, 2021; Syofyan & Vianti, 2021; Utama *et al.*, 2021). Penelitian-penelitian sebelumnya juga melakukan penelitian di Bursa Efek Indonesia (BEI) hanya saja dengan sub

sektor yang berbeda, seperti sektor keuangan, manufaktur, bahkan seluruh sektor yang terdaftar di Bursa Efek Indonesia (BEI) dengan periode penelitian yang berbeda pula, didominasi oleh data penelitian tahun 2016-2019. Maka, dapat diketahui meskipun objek penelitian berbeda, tetapi menghasilkan pengaruh yang sama antara *leverage* terhadap opini audit *going concern*. Hasil penelitian menunjukkan bahwa meskipun nilai *leverage* suatu perusahaan mungkin tinggi, mereka tidak akan mendapatkan opini audit *going concern* dari auditor. Hal ini dapat terjadi karena perusahaan memiliki perencanaan dalam memperbaiki operasi perusahaan dan kemampuan mengelola keuangan dengan baik, serta mampu menyajikan laporan keuangan secara wajar. Selain itu, perusahaan akan bekerja secara maksimal untuk memperoleh pendapatan yang tinggi dan peningkatan utang dapat diikuti dengan peningkatan modal kerja. Dengan demikian, kondisi perusahaan tetap baik.

Penelitian (Petrus & Dewi, 2016; Saraswati & Parasetya, 2022) menunjukkan hasil yang berbeda bahwa *leverage* berpengaruh terhadap opini audit *going concern*, tingginya nilai rasio *leverage* yang dimiliki oleh perusahaan menimbulkan keraguan mempertahankan kelangsungan hidup usahanya, karena sebagian dana digunakan untuk membiayai utang perusahaan.

3. *Debt default* terhadap opini audit *going concern*

Hasil pengujian hipotesis melalui uji *wald* (uji t) untuk variabel *debt default* diperoleh nilai signifikansi sebesar 0,99 atau lebih besar dari 0,05. Perolehan nilai signifikansi $> 0,05$ membuat hipotesis ketiga (H_3) tidak didukung, ini menunjukkan bahwa apabila perusahaan berada dalam kondisi *default* maka perusahaan tersebut belum tentu menerima opini audit *going concern*. Hal ini pun menandakan bahwa *debt default* tidak menjadi faktor penentu tinggi rendahnya penerimaan opini audit *going concern*.

Debt default ialah gambaran pada perusahaan yang mengalami kondisi gagal bayar. Menurut Budiantoro *et al.*, (2022) Jika total utang perusahaan meningkat signifikan, maka akan ditutupi oleh sumber pembiayaan yang tersedia. Jika utang tidak dapat dibayar, kreditur menyatakan perusahaan gagal bayar, hal ini disebut *debt default*. Kegagalan dalam hal memenuhi kewajiban utang dan/atau bunganya ialah *going concern* yang sering digunakan auditor dalam menilai kelangsungan hidup perusahaan.

Perusahaan *energy* yang menjadi objek penelitian dalam menerbitkan laporan keuangannya, terdapat perusahaan yang didominasi tidak mengalami kondisi *default*. Namun, terdapat pula perusahaan yang mengalami kondisi *default* dan

mendapatkan opini wajar dengan pengecualian, seperti perusahaan dengan kode saham LEAD. Perusahaan dengan kode saham LEAD memperoleh opini wajar dengan pengecualian pada tahun 2019.

Laporan auditor perusahaan LEAD menyatakan bahwa kelompok usaha mengalami gagal bayar (*debt default*) atas jatuh tempo yang telah dijadwalkan dan tidak dapat memenuhi pembatasan-pembatasan keuangan tertentu dalam perjanjian pinjaman. Hal tersebut terjadi disebabkan kelompok usaha tidak mengklasifikasikan liabilitas jangka panjangnya menjadi liabilitas jangka pendek karena tidak memiliki hak tanpa syarat untuk menunda penyelesaian liabilitas tersebut. Perusahaan dengan kode saham LEAD tersebut di tahun 2020 melakukan upaya dalam memperbaiki keadaan yang dialaminya dengan melakukan restrukturisasi pinjaman dan memperoleh opini wajar tanpa pengecualian.

Berbeda dengan kondisi perusahaan dengan kode saham BIPI yang memperoleh opini wajar tanpa pengecualian di tahun 2021 yang dimana perusahaan sedang dalam proses memperpanjang pinjaman yang telah jatuh tempo dan mengindikasikan adanya suatu ketidakpastian atas kemampuan perusahaan mempertahankan kelangsungan hidupnya.

Konteks teori agensi, kondisi *debt default* dapat dijelaskan melalui dinamika konflik kepentingan antara pihak-pihak yang terlibat terutama antara pemegang saham dan manajemen perusahaan (agen). Manajemen cenderung mengambil risiko yang lebih tinggi untuk meningkatkan pertumbuhan ataupun keuntungan perusahaan yang bisa menyebabkan risiko keuangan lebih besar dan meningkatkan peluang *default* utang.

Diperolehnya hasil yang tidak signifikan pengaruh *debt default* terhadap opini audit *going concern* pada perusahaan *energy* disebabkan karena hasil pemeriksaan auditor atas laporan keuangan didominasi oleh laporan keuangan yang tidak mengalami *debt default*. Selain itu, perusahaan yang dinyatakan sedang dalam kondisi *default* sering kali juga dihadapkan oleh faktor lain seperti dampak ketidakmampuan suatu perusahaan untuk melakukan pembayaran utang secara normal diimbangi dengan adanya rencana manajemen untuk mempertahankan arus kas yang memadai melalui cara-cara alternatif, misalnya dengan menjual aset perusahaan, melakukan penjadwalan ulang pembayaran pinjaman (restrukturisasi utang), atau memperoleh tambahan modal.

Meskipun perusahaan sedang mengalami kondisi *debt default*, tetapi ketika terdapat rencana manajemen untuk memperbaiki keadaan tersebut maka auditor akan tetap bersikap

professional meskipun tugas auditnya memiliki halangan (Nugraha *et al.*, 2021). Sikap profesional ini dapat dilihat pada pemberian opini audit dalam laporan keuangan bagian opini auditor.

Penelitian ini konsisten dengan penelitian yang dilakukan oleh (Muslimah & Triyanto, 2019; Setyanida & Srimindarti, 2021; Sugiharto *et al.*, 2022). Penelitian-penelitian sebelumnya juga melakukan penelitian di Bursa Efek Indonesia (BEI) hanya saja dengan sub sektor yang berbeda, seperti sektor pertambangan, manufaktur, dan sektor industri dengan periode penelitian yang berbeda pula, didominasi oleh data penelitian tahun 2013-2021. Maka, dapat diketahui meskipun objek penelitian berbeda, tetapi menghasilkan pengaruh yang sama antara *debt default* terhadap opini audit *going concern*. *Debt default* tidak berpengaruh terhadap opini audit *going concern* dikarenakan auditor dalam memberikan opini audit *going concern* tidak hanya berdasar pada kemampuan perusahaan dalam memenuhi kewajiban utangnya kepada pihak luar saja, akan tetapi melihat kondisi keuangan secara keseluruhan.

Selain itu pula, suatu perusahaan pada umumnya akan melakukan pemufakatan ulang dengan kreditur terkait penjadwalan pembayaran utang untuk menghindari terjadinya *debt default*. Ritonga & Putri (2019) menyatakan seorang auditor

dalam memberikan opininya lebih mempertimbangkan perusahaan yang mengalami kerugian operasi berulang kali dari beberapa tahun sebelumnya.

Penelitian (Achyarsyah, 2016; Afnan *et al.*, 2020; Febrianti & Suhartini, 2022) menunjukkan hasil yang berbeda yaitu *debt default* berpengaruh terhadap opini audit *going concern*. Kegagalan dalam memenuhi kewajiban dan bunganya menjadi indikator penilaian auditor tentang kelangsungan hidup perusahaannya dan dipandang menjadi satu diantara banyak aspek bagi auditor dalam memberikan opini audit *going concern*.

BAB V

PENUTUP

A. Kesimpulan

Penelitian ini bertujuan untuk mengetahui pengaruh dari variabel independen yaitu audit *lag*, *leverage*, dan *debt default* terhadap variabel dependen yaitu opini audit *going concern*.

1. Berdasarkan hasil dari analisis yang telah dilakukan menunjukkan bahwa audit *lag* berpengaruh terhadap opini audit *going concern*. Hal ini menunjukkan bahwasanya penyelesaian audit dengan rentang waktu yang semakin lama membuat semakin tinggi pula kemungkinan entitas memperoleh opini audit *going concern*.
2. Berdasarkan hasil dari analisis yang telah dilakukan menunjukkan bahwa *leverage* tidak berpengaruh terhadap opini audit *going concern*. Hal ini menunjukkan bahwasanya dengan adanya rencana manajemen seperti melakukan peningkatan produksi dan menerima dukungan keuangan dari pemegang saham kendali dapat mengatasi kondisi *leverage* perusahaan.
3. Berdasarkan hasil analisis yang telah dilakukan menunjukkan bahwa *debt default* tidak berpengaruh terhadap opini audit *going concern*. Hal ini menunjukkan pihak manajemen berusaha untuk memperbaiki kondisi *default* dengan cara misalnya menjual aset perusahaan, melakukan penjadwalan ulang pembayaran

pinjaman (restrukturisasi utang), atau memperoleh tambahan modal.

B. Implikasi Penelitian

Berdasarkan pada hasil analisis, pembahasan, serta kesimpulan penelitian, maka adapun implikasi dari penelitian yang telah dilakukan, yaitu:

1. Bagi auditor, penelitian ini menunjukkan bahwa auditor perlu lebih berhati-hati (waspada) terhadap kondisi *going concern* perusahaan ketika berhadapan dengan faktor-faktor potensi *going concern* terutama audit *lag*. Di sisi lain, auditor juga perlu menggunakan pendekatan audit yang lebih komprehensif dalam menilai risiko *going concern* mencakup analisis rasio keuangan yang mendalam, pertimbangan faktor-faktor kualitatif, dan evaluasi kemampuan perusahaan memenuhi kewajiban di masa depan.
2. Bagi investor, investor perlu untuk mempertimbangkan faktor lain selain dari *leverage* dan *debt default* saat akan mengevaluasi risiko investasi. Faktor-faktor tersebut seperti profitabilitas perusahaan, prospek industri, struktur modal perusahaan, dan kualitas manajemen. Investor juga perlu mempertimbangkan untuk mendiversifikasi portolio mereka dengan cara mengurangi investasi pada perusahaan yang berisiko tinggi.

3. Bagi pihak terkait lainnya, seperti halnya pemberi pinjaman dan analisis kredit lebih mendorong perusahaan dalam meningkatkan transparansi perusahaan terkait risiko *going concern* dan rencana manajemen kedepannya dalam mengatasi risiko tersebut. Selain itu, pihak terkait juga dapat memberikan dukungan kepada perusahaan yang mengalami masalah *going concern* dengan rekstrukturisasi pinjaman atau bantuan manajemen.



DAFTAR PUSTAKA

Al-Quran dan Terjemahannya.

- Abadi, K., Purba, D. M., & Fauzia, Q. (2019). The Impact Of Liquidity Ratio , Leverage Ratio , Company Size And Audit Quality On Going Concern. *Jurnal Akuntansi Trisakti*, 0832(24), 69–82.
- Achyarsyah, P. (2016). The Analysis Of The Influence Of Financial Distress, Debt Default, Company Size, and Leverage on Going Concern Opinion. *International Journal of Applied Business and Economic Research*, 14(10), 6767–6782.
- Adjani, E. D., & Rahardja, S. (2013). Analisis Pengaruh Corporate Governance terhadap Kemungkinan Pemberian Opini Audit Going Concern oleh Auditor Independen (Studi Empiris pada Perusahaan Manufaktur yang Terdaftar di BEI Tahun 2009-2011). *Diponegoro Journal of Accounting*, 2(2), 1–11.
- Afnan, Y., Hernawati, E., & Nugraheni, R. (2020). Pengaruh Kualitas Audit, Debt Default, Audit Lag, Dan Disclosure Pada Opini Audit Going Concern. *Business Management, Economic, and Accounting National Seminar*, 1, 264–277.
- Amami, I., & Triani, N. N. A. (2021). Pengaruh Audit Delay, Fee Audit, Leverage, Litigasi, Ukuran dan Umur Perusahaan terhadap Opini Audit Going Concern. *Jurnal Akuntansi Unesa AKUNESA*, 10(1), 46–56.
- Anita, W. F. (2017). Analisis Faktor-Faktor yang Mempengaruhi Opini Audit Going Concern pada Perusahaan Manufaktur yang Terdaftar di Bursa Efek Indonesia. *JRKA*, 3(2), 87–108.
- Budiantoro, H., Nathania, F. A., & Lapae, K. (2022). Pengaruh Ukuran Perusahaan, Opini Audit Tahun Sebelumnya, Debt Default, dan Opinion Shopping terhadap Opini Audit Going Concern. *Owner: Riset & Jurnal Akuntansi*, 6(3), 3251–3260.
- Cahan, S. F., Godfrey, J. M., Hamilton, J., & Jeter, D. C. (2015). The Association between Client-specific Investment Opportunities and Audit Fees of Industry Specialists and Non-Specialists. *International Journal of Auditing*, 19(2), 57–71.
- Chandra, I., Cianata, S., Rahmi, N. U., Zai, F. S., Alvina, A., & Batubara, M. (2019). Pengaruh Kualitas Audit, Debt Default (Kegagalan Hutang) dan Ukuran Perusahaan terhadap Penerimaan Opini Audit Going Concern pada Subsektor Perusahaan Tekstil & Garment Yang Terdaftar di Bursa Efek Indonesia pada Periode 2014-2017. *Owner*, 3(2), 289–300.
- Clara, S., & Purwasih, D. (2022). Pengaruh Audit Lag, Ukuran Kap dan opini Audit Tahun Sebelumnya terhadap Penerimaan Opini Audit Going Concern (Studi Empiris pada Perusahaan Energy yang Terdaftar di

- Bursa Efek Indonesia Periode 2016-2020). *Jurnal Revenue : Jurnal Ilmiah Akuntansi*, 3(2), 406–413.
- Darwis, H., & Fatmawati, M. (2022). Pengaruh Opinion Shopping, Audit Tenure, dan Kinerja Keuangan terhadap Opini Audit Going Concern dengan Ukuran Perusahaan sebagai Variabel Moderasi pada Perusahaan Perbankan yang Terdaftar di Bursa Efek Indonesia. *Jurnal Trust Riset Akuntansi*, 9(2), 1–20.
- Dewi, I. G. A. A. O., & Premashanti, N. M. N. (2020). Pengaruh Reputasi Kantor Akuntan Publik, Keberadaan Komite Audit, dan Prior Opinion terhadap Pemberian Opini Audit Going Concern pada Perusahaan Manufaktur di Bursa Efek Indonesia. *STATERA: Jurnal Akuntansi Dan Keuangan*, 11(2), 133–142.
- Dewi, Y. S. (2020). Pengaruh Kualitas Auditor dan Audit Tenure Terhadap Opini Audit Going Concern serta Implikasinya Terhadap Nilai Perusahaan (Studi Empiris Pada Perusahaan Industri Manufaktur yang Terdaftar di Bursa Efek Indonesia Pada Periode Tahun 2015-2018). *Jurnal Riset Akuntansi Tirtayasa*, 05(02), 109–122.
- Divira, & Darya, K. (2021). Pengaruh Disclosure, Financial Distress , dan Debt Default terhadap Opini Audit Going Concern. *Jurnal Keuangan Dan Perbankan*, 17(02), 99–110.
- Elisabeth, D. M., & Panjaitan, R. Y. (2019). Pengaruh Audit Tenure, Audit Quality, dan Corporate Governance terhadap Pemberian Opini Audit Going-Concern. *Jurnal Manajemen*, 5(2), 1–12.
- Febrianti, L. M., & Suhartini, D. (2022). The Role of Audit Delay, Debt Default, and Company Growth on Going Concern Audit Opinion: Auditor's Reputation as a Moderating Variable. *Costing: Journal of Economic, Business and Accounting*, 6(1), 400–412.
- Fitriandini, Y. W., & Rahayu, R. A. (2023). Determinasi Penerimaan Opini Audit Going Concern (Studi Empiris pada Perusahaan Pertambangan yang Terdaftar di BEI Tahun 2019-2021). *Liabilities (Jurnal Pendidikan Akuntansi)*, 6(1), 29–40.
- Gallizo, J. L., & Saladrigues, R. (2015). An Analysis of Determinants of Going Concern Audit Opinion: Evidence from Spain stock Exchange. *Intangible Capital*, 12(1), 1–16.
- Garrett, J., Hoitash, R., & Prawitt, D. F. (2014). Trust and Financial Reporting Quality. *Journal of Accounting Research*, 52(5), 1–50.
- Ghozali. (2021). *Aplikasi Analisis Multivariate dengan Program IBM SPSS 26*. Badan Penerbit Universitas Diponegoro.
- Gujarati, D. N. (2003). Basic Econometrics 4th Edition. In *McGraw-Hill Inc*.
- Gusti, Q. R., & Yudowati, S. P. (2018). Pengaruh Leverage, Profitabilitas,

- Pertumbuhan Perusahaan, dan Opini Audit Tahun Sebelumnya terhadap Penerimaan Opini Audit (Studi Pada Perusahaan Pertambangan yang Terdaftar di Bursa Efek Indonesia Tahun 2013-2016). *E-Proceeding of Management*, 5(3), 3463–3472.
- Haalisa, S. N., & Inayati, N. I. (2021). Pengaruh Ukuran Perusahaan, Audit Tenure , Kualitas Audit, dan Audit Report Lag terhadap Opini Audit Going Concern. *Review of Applied Accounting Research*, 1(1), 26–36.
- Hardani, Auliya, N. H., Andriani, H., Fardani, R. A., Ustiawaty, J., Sukmana, D. J., & Istiqomah, R. R. (2020). *Buku Metode Penelitian Kualitatif & Kuantitatif*. CV Pustaka Ilmu.
- Harjito, Y. (2015). Analisis Kecenderungan Penerimaan Opini Audit Going Concern. *Jurnal Akuntansi*, XIX(01), 31–49.
- Hasanuddin, A. B., Wawo, A., & Anwar, P. H. (2019). Pengaruh Company Growth dan Audit Tenure terhadap Opini Audit Going Concern dengan Aduit Delay sebagai Pemoderasi pada Perusahaan Manufaktur yang Terdaftar di BEI 2014 - 2018. *Jurnal Ilmiah Akuntansi Peradaban*, 5(2), 176–196.
- IAASB. (2020). *Handbook of International Quality Control , Auditing , Review , Other Assurance , and Related Services Pronouncements 2020 Edition: Vol. I*.
- Izazi, D., & Arfianti, R. I. (2019). Pengaruh Debt Default , Financial Distress , Opinion Shopping, dan Audit Tenure Terhadap Penerimaan Opini Audit Going Concern. 8(1), 1–14.
- Jensen, M. C., & Meckling, W. H. (1976). Theory Of The Firm: Managerial, Behavior, Agency Costs And Ownership Structure. *Human Relations*, 72(10), 1671–1696.
- Juanda, A., & Lamur, T. F. (2021). Kualitas Audit, Profitabilitas, Leverage dan Struktur Kepemilikan terhadap Opini Audit Going Concern. *Jurnal Akademi Akuntansi*, 4(2), 270–287.
- Kadirisman, I. (2018). Pengaruh Profitabilitas, Leverage, Kondisi Keuangan dan Ukuran Perusahaan terhadap Opini Audit Going Concern. *Efektif Jurnal Ekonomi Dan Bisnis*, 9(1), 1–14.
- Kartika, A. (2021). Faktor-Faktor yang Mempengaruhi Audit Delay pada Perusahaan Manufaktur yang Terdaftar di Bursa Efek Indonesia. *Dinamika Keuangan Dan Perbankan*, 3(1), 153–171.
- Kasmir. (2008). *Analisis Laporan Keuangan* (PT. RajaGrafindo Persada (ed.)).
- Kusumaningrum, Y., & Zulaikha. (2019). Analisis Pengaruh Ukuran Perusahaan, Likuiditas dan Leverage terhadap Penerimaan Opini Audit Going Concern. *Diponegoro Journal of Accounting*, 8(4), 1–12.
- Laura, R., Ermaya, H. N. L., & Warman, E. (2021). Apakah Opinion Shopping,

- Reputasi Kap, Audit Tenure, dan Kondisi Keuangan Mempengaruhi Opini Audit Going Concern? *JIAFE (Jurnal Ilmiah Akuntansi Fakultas Ekonomi)*, 7(1), 1-10.
- Lisdara, N., Budianto, R., & Mulyadi, R. (2019). Pengaruh Ukuran Perusahaan, Laba Perusahaan, Solvabilitas, Dan Ukuran Kantor Akuntan Publik Terhadap Audit Report Lag (Studi Empiris Pada Perusahaan Manufaktur Sub Sektor Makanan Dan Minuman Yang Terdaftar Di Bei Tahun 2015-2017). *Jurnal Riset Akuntansi Terpadu*, 12(2), 167-179.
- Litjens, R., van Buuren, J., & Vergoossen, R. (2015). Addressing Information Needs to Reduce the Audit Expectation Gap: Evidence from Dutch Bankers, Audited Companies and Auditors. *International Journal of Auditing*, 19(3), 267-281.
- Liwe, A. G., Manossoh, H., & Mawikere, L. M. (2018). Analisis Faktor-Faktor Yang Mempengaruhi Audit Delay (Studi Empiris Pada Perusahaan Property Dan Real Estate Yang Terdaftar Di Bursa Efek Indonesia). *Going Concern : Jurnal Riset Akuntansi*, 13(02), 99-108.
- M, R. U., & Indrasti, A. W. (2020). Pengaruh Debt Default, Profitabilitas, Pertumbuhan Perusahaan, Opinion Shopping, Opini Audit Tahun Sebelumnya terhadap Penerimaan Opini Audit Going Concern. *Jurnal Akuntansi Dan Keuangan*, 9(1), 77-90.
- Mada, B. E., & Laksito, H. (2013). Pengaruh Mekanisme Corporate Governance, Reputasi Kap, Debt Default dan Financial Distress terhadap Penerimaan Opini Audit Going Concern. *Diponegoro Journal of Accounting*, 2(4), 1-14.
- Margaretha, J., & Hutabarat, F. (2022). Pengaruh Kualitas Audit, Audit Report Lag terhadap Opini Audit Going Concern. *Jurnal Ilmu Manajemen Dan Akuntansi Terapan (JIMAT)*, 13(1), 87-94.
- Maskim, A. R., Sudarmaji, E., & Astuti, S. B. (2022). Prediksi Opini Audit Going Concern Pada Perusahaan Perbankan Yang Terdaftar Di Bursa Efek Indonesia Menggunakan Analisa Logit. *JIAF*, 2(1), 48-60.
- Menon, K., & Williams, D. D. (2010). Investor reaction to Going Concern Audit Reports. *The Accounting Review*, 85(6), 2075-2105.
- Mohammadrezaei, F., Mohd-Saleh, N., Jaffar, R., & Hassan, M. S. (2016). The Effects of Audit Market Liberalisation and Auditor Type on Audit Opinions: The Iranian Experience. *International Journal of Auditing*, 20(1), 87-100.
- Muslimah, O., & Triyanto, D. N. (2019). Pengaruh Pertumbuhan Perusahaan, Prior Opinion, Debt Default, dan Opinion Shopping terhadap Opini Audit Going Concern (Studi pada Perusahaan Sektor Pertambangan yang Terdaftar di Bursa Efek Indonesia pada Tahun 2013-2017). *JASa (Jurnal Akuntansi, Audit Dan Sistem Informasi Akuntansi)*, 3(2), 229-242.

- Nadzif, N., & Durya, N. P. M. A. (2022). Pengaruh Kualitas Audit, Debt Ratio, Ukuran Perusahaan, Audit Lag terhadap Opini Audit Going Concern. *Inovatif: Jurnal Ekonomi, Manajemen, Akuntansi, Bisnis Digital Dan Kewirausahaan*, 1(2), 206–221.
- Nasir, N. A., Wawo, A., & Anwar, P. H. (2021). Pengaruh Audit Tenure dan Tekanan Klien terhadap Independensi Auditor dengan Komitmen Profesional sebagai Variabel Moderasi. *ISAFIR: Islamic Accounting and Finance Review*, 2(1), 194–204.
- Nugraha, R., Bulutoding, L., & Juardi, M. S. S. (2021). Pengaruh Pengalaman Audit dan Due Profesional Care terhadap Perilaku Auditor dalam Situasi Konflik Audit dengan Kesadaran Etis sebagai Pemoderasi (Studi pada Inspektorat Prov. Sul-Sel). *Jurnal Ilmiah Akuntansi Peradaban*, VII(1), 85–101.
- Nurmawani, F., & Trisnawati, R. (2022). Determinan Diterimanya Opini Audit Going Concern (Studi Empiris pada Perusahaan Properties dan Real Estate yang Terdaftar di BEI pada Tahun 2017-2020). *Prosiding HUBISINTEK*, 232–243. Peraturan Otoritas Jasa Keuangan Republik Indonesia Nomor 14 /POJK.04/2022 Tentang Penyampaian Laporan Keuangan Berkala Emiten atau Perusahaan Publik, (2022).
- Oktaviani, A. T., & Machmuddah, Z. (2019). Pengaruh Faktor Keuangan dan Non Keuangan terhadap Pemberian Opini Audit Going Concern oleh Auditor. *Jurnal Riset Akuntansi (JUARA)*, 9(2), 11–22.
- Paramita, R. W. D., Rizal, N., & Sulistyan, R. B. (2021). *Metode Penelitian Kuantitatif* (Edisi Keti). Widya Gama Press.
- Petrus, K. B., & Dewi, C. N. (2016). Leverage dan Opini Audit Going Concern. *JRAK*, 12(2), 157–173.
- Puspaningsih, A., & Analia, A. P. (2020). The Effect of Debt Default, Opinion Shopping, Audit Tenure and Company's Financial Conditions on Going-concern Audit Opinions. *Review of Integrative Business and Economics Research*, 9(2), 115–127.
- Rahmadi. (2011). *Pengantar Metodologi Penelitian*. Antasari Press.
- Rinawati, S., & Rustyaningsih, S. (2022). Pengaruh Kualitas Audit, Debt Ratio, Ukuran Perusahaan, Audit Lag, Dan Audit Client Tenure terhadap Penerimaan Opini Audit Going Concern. *JRMA (Jurnal Riset Manajemen Dan Akuntansi)*, 10(03), 163–178.
- Ritonga, F., & Putri, D. F. S. (2019). Debt Default dan Financial Distress sebagai Determinan Penerimaan Opini Audit Going Concern. *JSMA (Jurnal Sains Manajemen Dan Akuntansi)*, XI(1), 1–32.
- Rizki, M. (2021). Analisis Pengaruh Leverage, Opinion Shopping, dan Ukuran Perusahaan terhadap Opini Audit Going Concern pada Perusahaan Sektor Industri Barang Konsumsi yang Terdaftar di Bursa Efek

- Indonesia. *Jurnal FinAcc*, 6(6), 959–969.
- Rosmalinda, L., Purnamasari, P., & Maemunah, M. (2017). Pengaruh Kualitas Audit dan Mekanisme Good Corporate Governance terhadap Opini Audit Going Concern. *Jurnal Universitas Diponegoro*, 239–245.
- Sakti, T. P. E. (2022). Pengaruh Debt Default, Kualitas Audit, Prior Opinion, Pertumbuhan Perusahaan terhadap Opini Audit Going Concern. *INOVASI: Jurnal Ekonomi, Keuangan Dan Manajemen*, 18(2), 385–392.
- Saraswati, A. A., & Parasetya, M. T. (2022). Pengaruh Audit Client Tenure, Audit Lag, Opinion Shopping, Rasio Likuiditas, dan Rasio Leverage terhadap Opini Audit Going Concern. *Diponegoro Journal of Accounting*, 11(1), 1–11.
- Sengaji, C. L. D., & Zulfikar. (2016). *Analisis Opini Audit Going Concern Pada Perusahaan yang Terdaftar di Jakarta Islamic Index Periode 2013-2016*. 1.
- Setyanida, W. D., & Srimindarti, C. (2021). Pengaruh Kondisi Keuangan, Debt Default, Ukuran Perusahaan, dan Pertumbuhan Perusahaan terhadap Penerimaan Opini Audit Going Concern. *SIMAK*, 19(01), 126–140.
- Setyobudi, D. A., & Kusumawati, F. (2023). Analisis Kinerja Keuangan dan Auditor Switching terhadap Opini Audit Going Concern pada Perusahaan Konstruksi. *Jurnal Akuntansi*, 18(1), 74–83.
- Shihab, M. Q. (2002a). *Tafsir Al-Misbah: Pesan, Kesan dan Keserasian Al-Qur'an Volume 13*. Penerbit Lentera Hati.
- Shihab, M. Q. (2002b). *Tafsir Al-Misbah: Pesan, Kesan dan Keserasian Al-Quran Volume 15*. Penerbit Lentera Hati.
- Shihab, M. Q. (2002c). *Tafsir Al-Mishab: Pesan, Kesan Dan Keserasian Al-Qur'an Volume 2*. Penerbit Lentera Hati.
- Solikhah, B. (2018). Pertimbangan Auditor Dalam Memberikan Opini Audit Going Concern. *EKUITAS (Jurnal Ekonomi Dan Keuangan)*, 20(2), 129–150.
- Suantini, K. D., Sunarsih, N. M., & Pramesti, I. G. A. A. (2021). Pengaruh Kualitas Audit, Opini Audit Tahun Sebelumnya, Leverage, dan Pertumbuhan Perusahaan terhadap Opini Audit Going Concern pada Seluruh Perusahaan yang Terdaftar Di Bursa Efek Indonesia. *Jurnal Karma*, 1(4), 1360–1368.
- Subarkah, J., & Ma'ruf, H. M. (2020). Analisis Faktor-Faktor yang Mempengaruhi Auditor dalam Memberikan Opini Audit Going Concern BEI Tahun 2014-2017. *Edunomika*, 04(01), 20–30.
- Sugiharto, G. A., Utamingtyas, T. H., & Handarini, D. (2022). Analisis Pengaruh Financial Distress, Debt Default, dan Profitabilitas terhadap Opini Audit Going Concern. *Jurnal Akuntansi, Perpajakan Dan Auditing*, 3(2), 498–513.

- Sugiyono. (2013). *Metode Penelitian Kuantitatif, Kualitatif, dan R&D*. Alfabeta Bandung.
- Sumarni, T., Nor, W., Saprudin, Alfian, & Lesmanawati, D. (2022). Faktor-Faktor yang Mempengaruhi Fenomena Audit Delay di Masa Covid-19. *JIAFE (Jurnal Ilmiah Akuntansi Fakultas Ekonomi)*, 8(2), 165–180.
- Suryandari, D., & Kholipah, S. (2019). Factors that Influence Auditor Switching Financial Companies on the IDX for the Period 2015-2017. *Jurnal Akuntansi*, 9(2), 83–96.
- Suryani, & Hendryadi. (2014). *Metode Riset Kuantitatif Teori dan Aplikasi pada Penelitian Bidang Manajemen dan Ekonomi Islam*. Prenamedia Group.
- Suryo, M., Nugraha, E., & Nugroho, L. (2019). Pentingnya Opini Audit Going Concern dan Determinasinya. *Inovbiz: Jurnal Inovasi Bisnis*, 7(2), 123–130.
- Susanti, S., & Munandar, A. (2022). Dampak Komisaris Independen, Opini Audit Tahun Sebelumnya, Opinion Shopping, dan Pertumbuhan Perusahaan terhadap Penerimaan Opini Audit Going Concern dengan Profitabilitas sebagai Variabel Mediasi. *Syntax Literate: Jurnal Ilmiah Indonesia*, 7(3), 3148–3169.
- Syabania, D., & Fachriyah, N. (2021). Pengaruh Audit Lag, Ukuran Perusahaan, Ukuran Kap, Dan Opini Audit Tahun Sebelumnya Terhadap Pemberian Opini Audit Going Concern (Studi Empiris Pada Perusahaan Manufaktur Yang Terdaftar Di Bursa Efek Indonesia Tahun 2016-2019). *Jurnal Ilmiah Mahasiswa FEB*, 9(2), 1–15.
- Syahputra, F., & Yahya, M. R. (2017). Pengaruh Audit Tenure, Audit Delay, Opini Audit Tahun Sebelumnya, dan Opinion Shopping terhadap Penerimaan Opini Audit Going Concern pada Perusahaan Manufaktur yang Terdaftar di Bursa Efek Indonesia Tahun 2013-2014. *Jurnal Ilmiah Mahasiswa Ekonomi Akuntansi (JIMEKA)*, 2(3), 39–47.
- Syahrum, & Salim. (2007). *Metodologi Penelitian Kuantitatif*. Citapustaka Media.
- Syofyan, E., & Vianti, K. O. (2021). Going Concern Audit Opinoin: The Role Of Audit Delay, Opinoin Shopping, Financial Distress, Leverage and Size Of Company. *Jurnal Akuntansi*, 11(3), 235–246.
- Triani, N. N. A., Satyawan, M. D., & Yanthi, M. D. (2017). Determining The Effectiveness of Going Concern Audit Opinion by ISA 570. *Asian Journal of Accounting Research*, 2, 29–35.
- Uddin, N., Rashid, M. M., Mostafa, M. G., H, B., Salam, & Nithe. (2016). Global Energy: Need, Present Status, Future Trend and Key Issues. *Global Journal of Research In Engineering*, 16(1), 35–51.

- Utama, I. G. P. O. S., & Badera, I. D. N. (2016). Penerimaan Opini dengan Modifikasi Going Concern dan Faktor- Faktor Prediktornya. *E-Jurnal Akuntansi Universitas Udayana*, 14(2), 893–919.
- Utama, Y. W., Syakur, A., & Amrie, F. (2021). Opini Audit Going Concern: Sudut Pandang Likuiditas, Leverage, Financial Distress Risk, Tax Risk. *Jurnal Al-Iqtishad*, 1(17), 122–140.
- Velsi, A., Yulia, Y., & Yeni, F. (2019). Pengungkapan Opini Audit Going Concern melalui Kualitas Audit sebagai Variabel Intervening. *Journal of Business and Economics (JBE) UPI YPTK*, 4(2), 32–37.
- Verawati, N., & Wirakusuma, M. (2016). Pengaruh Pergantian Auditor, Reputasi Kap, Opini Audit, Dan Komite Audit Dalam Audit Delay. *E-Jurnal Akuntansi*, 17(2), 1083–1111.
- Verdhyana, N., & Latrini, M. (2016). Auditor Switching sebagai Pemoderasi Pengaruh Kondisi Keuangan pada Opini Audit (Going Concern). *E-Jurnal Akuntansi*, 16(1), 214–243.
- Wahasusmiah, R., Indriani, P., & Pratama, M. I. P. (2019). Determinan Penerimaan Opini Audit Going Concern pada Perusahaan Manufaktur. *Mbia*, 18(2), 52–69.
- Wasita, P. A. A. (2019). Ukuran Perusahaan sebagai Variabel Pemoderasi Pengaruh Kinerja Keuangan terhadap Penerimaan Opini Audit Going Concern. *Akuntansi Dan Keuangan (AKUNTABEL)*, 14(1), 22–30.
- Wea, A. N. S., & Murdiawati, D. (2015). Faktor-Faktor yang Mempengaruhi Auditor Switching secara Voluntary pada Perusahaan Manufaktur. *Jurnal Bisnis Dan Ekonomi (JBE)*, 22(2), 154–170.
- Wijaya, S., & Lukman, H. (2022). Faktor yang Mempengaruhi Auditor Switching Pada Perusahaan Infrastruktur Dengan Pemoderasi Opinion Shopping. *Jurnal Multiparadigma Akuntansi*, IV(2), 580–590.
- Yanti, N. P. P. E., & Dwirandra, A. A. N. B. (2019). Opinion Shopping sebagai Pemoderasi Pengaruh Financial Distress pada Opini Audit Going Concern. *E-Jurnal Akuntansi*, 26(1), 111–145.
- Yasri, N. Q., Muchlis, M., & Suhartno. (2023). Pengaruh Pengungkapan Corporate Social Responsibility terhadap Kualitas Laba dengan Good Corporate Governance sebagai Pemoderasi (Studi Pada Perusahaan yang Terdaftar di Jakarta Islamic Index Tahun 2018-2021). *Income Journal: Accounting, Management and Economic Research*, 2(2), 110–119.
- Yulinda, N. (2016). Pengaruh Komisaris Independen, Komite Audit, Leverage, Pergantian Auditor, dan Spesialisasi Industri Auditor Terhadap Integritas Laporan Keuangan. *Jurnal Online Mahasiswa Fakultas Ekonomi Universitas Riau*, 3(1), 419–433.

DAFTAR RIWAYAT HIDUP



Lani Melani, lahir di Sumbawa pada 25 Juni 2002. Lani Melani merupakan anak perempuan dari pasangan Bapak Ahmad Dahlan dan Ibu Yani Suryani. Peneliti menempuh pendidikan Sekolah Dasar di SDN 5 Sumbawa Besar selama 6 tahun, selesai pada tahun 2014 dan pada tahun yang sama, peneliti melanjutkan pendidikannya di Sekolah Menengah Pertama (SMP) di SMP Negeri 2 Sumbawa Besar, selesai pada tahun 2016. Kemudian melanjutkan pendidikan Sekolah Menengah Atas (SMA) di SMA Negeri 1 Sumbawa Besar. Semasa SMA peneliti aktif pada organisasi Pusat Informasi Konseling Remaja SMA Negeri 1 Sumbawa Besar (PIK-R RACIK) dan pernah menjabat sebagai ketua pada tahun 2018-2019. Selain itu, peneliti juga aktif pada organisasi CUBI (Club Biologi). Peneliti pernah menjadi finalis 10 Besar Duta Genre Provinsi Nusa Tenggara Barat pada tahun 2019 dan menjadi Duta Genre Kabupaten Sumbawa pada tahun 2019-2020. Peneliti menyelesaikan pendidikan SMA pada tahun 2020.

Peneliti kemudian melanjutkan pendidikan di Universitas Islam Negeri Alauddin Makassar melalui jalur SBMPTN. Selama berkuliah, peneliti pernah menjadi anggota Himpunan Mahasiswa Jurusan Akuntansi (HMJ-Ak) dan pernah menjabat sebagai Wakil Sekretaris Umum II periode 2022. Peneliti pernah meraih juara 3 pada Lomba Essay Tingkat Nasional dalam kegiatan Accounting Fair 2021. Tepat pada tanggal 6 Mei 2024 peneliti dinyatakan lulus dan berhak menyandang gelar Sarjana Akuntansi (S. Ak) melalui ujian Munaqasyah dan Yudisium Jurusan Akuntansi Fakultas Ekonomi dan Bisnis Islam.