

**TINGKAT KEMAMPUAN LITERASI DIGITAL DALAM
PENELUSURAN INFORMASI OLEH MAHASISWA
FAKULTAS ADAB DAN HUMANIORA**



UNIVERSITAS ISLAM NEGERI
ALAUDDIN
M A K A S S A R

SKRIPSI

Diajukan Untuk Memenuhi Salah Satu Syarat Meraih Gelar (S.I.P)
Sarjana Ilmu Perpustakaan Pada Fakultas Adab Dan Humaniora
Universitas Islam Negeri Alauddin Makassar

Oleh:

SUKMA
NIM: 40400119038

FAKULTAS ADAB DAN HUMANIORA

UIN ALAUDDIN MAKASSAR

2023

PERNYATAAN KEASLIAN SKRIPSI

Mahasiswa yang bertandatangan di bawah ini:

Nama : Sukma
Nim : 40400119038
Tempat/ Tgl. Lahir : Salassae, 05 Mei 2000
Fakultas/Program : Adab dan Humaniora / Jurusan Ilmu Perpustakaan
Alamat : Bontotangnga, Desa Salassae, Kecamatan Bulukumpa,
Kabupaten Bulukumba, Provinsi Sulawesi Selatan
Judul : Tingkat Kemampuan Literasi Digital Dalam Penelusuran
Informasi Oleh Mahasiswa Fakultas Adab Dan
Humaniora

Menyatakan dengan sesungguhnya dan penuh kesadaran bahwa skripsi ini benar adalah hasil karya sendiri. Jika dikemudian hari terbukti bahwa ia merupakan duplikat, tiruan, plagiat atau di buat oleh orang lain, Sebagian atau seluruhnya, maka skripsi dan gelar yang diperoleh karenanya batal demi hukum.

Gowa, Januari 2024

Penyusun,


Sukma

Nim:40400119038

PERSETUJUAN PEMBIMBING

Pembimbing penulisan skripsi saudara Sukma NIM: 40400119038 Mahasiswa Jurusan Ilmu Perpustakaan Fakultas Adab dan Humaniora UIN Alauddin Makassar, setelah meneliti dan mengoreksi secara seksama skripsi berjudul "Tingkat Kemampuan Literasi Digital dalam Penelusuran Informasi Oleh Mahasiswa Fakultas Adab dan Humaniora", memandang bahwa skripsi tersebut telah memenuhi syarat-syarat ilmiah dan dapat disetujui untuk dimunaqasyahkan.

Demikian persetujuan ini diberikan untuk diproses lebih lanjut.

Gowa, 19 Januari 2024

Penyusun,



Sukma
NIM. 40400119038

Pembimbing I



Marni, S.IP., M.IP.
NIP. 19890115 202321 2 044

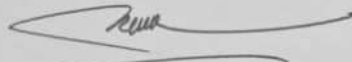
Pembimbing II



Saenal Abidin, S.I.P., M. Hum.
NIP. 19910614 201903 1 010


Mengetahui:

Dekan Fakultas Adab dan Humaniora



Dr. H. Barsihannor, M.Ag.
NIP. 19691012 199603 1 003

Ketua Jurusan Ilmu Perpustakaan



Taufiq Umar, S.Hum., M.IP.
NIP. 19810811 201503 1 001

PENGESAHAN SKRIPSI

Skripsi yang berjudul, "Tingkat Kemampuan Literasi Digital dalam Penelusuran Informasi Oleh Mahasiswa Fakultas Adab dan Humaniora" Nama Sukma NIM: 40400119038, mahasiswa Program Studi Strata Satu (S1) Jurusan Ilmu Perpustakaan pada Fakultas Adab dan Humaniora UIN Alauddin Makassar, telah diuji dan dipertahankan dalam sidang *munaqasyah* yang diselenggarakan pada hari Selasa, 30 Januari 2024 M bertepatan dengan 18 Rajab 1445 H, dinyatakan telah dapat diterima sebagai salah satu syarat untuk memperoleh gelar sarjana Ilmu Perpustakaan (S.I.P.) dengan beberapa perbaikan.


Gowa, 28 Februari 2024 M

18 Syaban 1445 H

DEWAN PENGUJI

Ketua	: Dr. Irvan Mulyadi, S.Ag., S.S., M.A.	(.....)
Sekretaris	: Saenal Abidin, S.I.P., M. Hum.	(.....)
Munaqisy I	: Hildawati Almah, S.Ag., S.S., M.A.	(.....)
Munaqisy II	: Ayu Trysnawati, S.IP., M.IP.	(.....)
Konsultan I	: Mami, S.IP., M.IP.	(.....)
Konsultan II	: Saenal Abidin, S.I.P., M. Hum..	(.....)

Diketahui oleh:
Dekan Fakultas Adab dan Humaniora
UIN Alauddin Makassar


Prof. Dr. H. Barsihannor, M.Ag.
NIP. 19691012 199603 1 003

KATA PENGANTAR

بِسْمِ اللَّهِ الرَّحْمَنِ الرَّحِيمِ

Assalamualikum Warahmatullahi Wabarakatuh

Segala puji dan Syukur atas kehadiran Allah Swt. Yang telah melimpahkan berkat dan karunia-Nya baik nikmat kesehatan maupun nikmat kesempatan yang telah diberikan kepada penulis sehingga dapat menyelesaikan penulisan skripsi ini. Shalawat serta salam senantiasa tercurah kepada Rasulullah Muhammad Sallallahu alaihi Wassalam, keluarga, sahabat, dan orang-orang yang senantiasa berpegang teguh di jalan-Nya. Alhamdulillah berkat hidayah dan rahmat-Nya, penulis dapat menyelesaikan penyusunan skripsi ini, yang berjudul **“Tingkat Kemampuan Literasi Digital dalam Penelusuran Informasi oleh Mahasiswa Fakultas Adab dan Humaniora”**.

Skripsi ini diajukan untuk memenuhi salah satu syarat utama, dalam meraih gelar Sarjana Ilmu Perpustakaan (S.I.P) pada Jurusan Ilmu Perpustakaan, Fakultas Adab dan Humaniora, Universitas Islam Negeri (UIN) Alauddin Makassar. Penulis menyadari bahwa didalam penyusunan skripsi ini, tidak terlepas dari berbagai pihak yang banyak memberikan doa, dukungan dan semangatnya.

Olehnya itu, melalui kesempatan ini, penulis menyampaikan rasa terima kasih sebesar-besarnya kepada orang tua penulis, Ayah Sambang dan Ibu Suarni atas limpah kasi sayang, pengorbanan, dorongan semangat dan doa yang selalu dipanjatkan untuk penulis. Serta untuk saudara saya Sukarman S.IP., M.IP, Ahmad dan Nurfadillah kakak ipar yang selalu memotivasi, memberikan semangat kepada penulis selama proses penulisan skripsi ini dan penghargaan yang setinggi-tingginya di tujukan kepada :

1. Prof. H. Hamdan Juhannis, M.A., Ph. D., Rektor UIN Alauddin Makassar, serta Wakil Rektor I Prof. Dr. Mardan, M.Ag., wakil Rektor II Prof. Dr. Wahyuddin, M. Hum., Wakil Rektor III Prof. Dr. Darussalam, M.Ag., dan Wakil Rektor IV Dr. H. Kamaluddin Abunawa, M.Ag.
2. Dr. H. Barsihannor, M.Ag Dekan Fakultas Adab dan Humaniora, Prof. Dr. H. Muhammad Yusuf, S. Ag., M. Pd. I. Wakil Dekan I, Dr. Irfan Mulyadi, S. Ag., S.S, M.A Wakil Dekan II, Dr. Nurkhalis A. Gaffar, M, Hum. Wakil Dekan III.
3. Touku Umar, S, Hum., M.I.P. Sebagai Ketua Jurusan Ilmu Perpustakaan, dan Saenal Abidin, S.I.P., M. Hum. Sebagai Sekertaris Jurusan Ilmu Perpustakaan.
4. Marni, S.IP., M.IP. sebagai pembimbing I dan Saenal Abidin, S.I.P., M. Hum.sebagai pembimbing II sekaligus Sekertaris Jurusan Ilmu Perpustakaan. yang selalu bijaksana dalam memeberikan bimbingan, nasehat serta waktunya sehingga selesainya penyusunan skripsi ini.
5. Hildawati Almah, S.Ag., S.S.,MA. Sebagai penguji I dan Ayu Trysnawati, S.I.P., M.I.P. sebagai penguji II yang ikhlas memberikan waktunya untuk memebrikan arahan, menguji, serta memebrikan masukan untuk penyempurnaan skripsi ini.
6. Seluruh Dosen Jurusan Ilmu Perpustakaan yang telah membekali penulis dengan berbagi ilmu selama mengikuti perkuliahan sampai akhir penulisan skripsi ini.
7. Kepada Tata Usaha dan Staf Tata Usaha Fakultas Adab dan Humaniora UIN Alauddin Makassar yang telah banyak membantu penulis dalam menyelesaikan adminitrasi selama perkuliahan dan penyelesaian skripsi ini.

8. Keluarga Besar Jurusan Ilmu Perpustakaan AP1/2 Angkatan 2019 “RESOLUSI” atas kebersamaan, kekeluargaan, dukungan, dan canda tawa yang sering kali muncul mewarnai hari-hari penulis selama duduk di bangku kuliah.
9. Kepada kakak Sofia, ST dan Muhammad Nur Fachri Arrasidy, terima kasih telah memberikan semangat dan motivasi selama proses penulisan skripsi.
10. Kepada Musdalifah, Wulan Mudassir, Sukmawati, kakak Ahmad fatur, Lestari Usbah, Kira ,Awan serta sahabat-sahabat dan semua pihak yang tidak dapat disebutkan satu persatu yang telah membantu dan menyemangati dalam penyusunan skripsi.

Saya juga berterima kasih kepada diri sendiri karena sudah sabar, dan semangat dalam mengerjakan skripsi ini sehingga selesai. Sekali lagi penulis ucapkan terima kasih banyak atas bantuan dan dukungan kalian semoga Allah Swt. memberi balasan yang berlipat ganda kepada semuanya. Penulis menyadari bahwa skripsi ini masih jauh dari kata sempurna. Penulis berharap semoga skripsi ini dapat berguna menjadi bahan referensi dalam dunia ilmu Perpustakaan dan dapat menambah ilmu kepada pembaca.

Wassalamualaikum Warahmatullahi Wabarakatuh

Gowa, 09 Januari 2024
Penulis


Sukma
40400119038

DAFTAR ISI

HALAMAN JUDUL	i
PERNYATAAN KEASLIAN SKRIPSI.....	ii
PERSETUJUAN PEMBIMBING	iii
PENGESAHAN SKRIPSI	iv
KATA PENGANTAR.....	v
DAFTAR ISI.....	viii
DAFTAR TABEL	x
DAFTAR GAMBAR.....	xii
ABSTRAK	xiii
BAB I PENDAHULUAN.....	1
A. Latar Belakang	1
B. Rumusan Masalah	1
C. Defenisi Operasional dan Ruang Lingkup Penelitian	5
D. Kajian Pustaka.....	6
E. Tujuan dan Manfaat Penelitian	7
BAB II TINJAUAN TEORITIS	9
A. Literasi Digital	9
B. Penelusuran Informasi.....	17
C. Integrasi Keislaman.....	32
BAB III TINJAUAN TEORETIS.....	35
A. Jenis dan Pendekatan Penelitian.....	35
B. Lokasi dan Waktu Penelitian	35

C. Populasi dan Sampel	36
D. Teknik dan Pengumpulan Data	38
E. Instrument Penelitian	39
F. Variabel Penelitian	40
G. Uji Validitas dan Reabilitas	42
H. Teknik Pengolahan dan Analisis Data	47
BAB IV HASIL PENELITIAN DAN PEMBAHASAN.....	52
A. Profil Fakultas Adab dan Humaniora.....	52
B. Gambaran Umum Responden	56
C. Deskripsi Data Penelitian.....	57
D. Analisis Data	85
E. Pembahasan.....	91
BAB V PENUTUP.....	95
A. Kesimpulan	95
B. Implikasi.....	95
DAFTAR PUSTAKA	97
LAMPIRAN	

DAFTAR TABEL

Tabel 3.1 Rekapitulasi Mahasiswa Aktif Fakultas Adab dan Humaniora UIN Alauddin Makassar Semester Genap Angkatan 2020-2022	37
Tabel 3.2 Variabel Penelitian.....	41
Tabel 3.3 Uji Validitas Variabel Dgital (X).....	43
Tabel 3.4 Uji Validasi Variabel Penelusuran Informasi (Y)	44
Tabel 3.5 Hasil Uji Reliabilitas Variabel X dan Y	45
Tabel 3.6 Interpretasi Data.....	48
Tabel 4.1 Deskripsi Responden Berdasarkan Jenis Kelamin.....	56
Tabel 4.2 Deskripsi Responden Berdasarkan Semester	57
Tabel 4.3 Hasil Rekapitulasi Jawaban Responden.....	57
Tabel 4.4 Hasil Rekapitulasi Jawaban Responden.....	58
Tabel 4.5 Hasil Rekapitulasi Jawaban Responden.....	59
Tabel 4.6 Hasil Rekapitulasi Jawaban Responden.....	59
Tabel 4.7 Hasil Rekapitulasi Jawaban Responden.....	60
Tabel 4.8 Hasil Rekapitulasi Jawaban Responden.....	61
Tabel 4.9 Hasil Rekapitulasi Jawaban Responden.....	61
Tabel 4.10 Hasil Rekapitulasi Jawaban Responden.....	63
Tabel 4.11 Hasil Rekapitulasi Jawaban Responden.....	63
Tabel 4.12 Hasil Rekapitulasi Jawaban Responden.....	64
Tabel 4.13 Hasil Rekapitulasi Jawaban Responden.....	65
Tabel 4.14 Hasil Rekapitulasi Jawaban Responden.....	66
Tabel 4.15 Hasil Rekapitulasi Jawaban Responden.....	67
Tabel 4.16 Hasil Rekapitulasi Jawaban Responden.....	67
Tabel 4.17 Hasil Rekapitulasi Jawaban Responden.....	70

Tabel 4.18 Hasil Rekapitulasi Jawaban Responden.....	70
Tabel 4.19 Hasil Rekapitulasi Jawaban Responden.....	71
Tabel 4.20 Hasil Rekapitulasi Jawaban Responden.....	72
Tabel 4.21 Hasil Rekapitulasi Jawaban Responden.....	73
Tabel 4.22 Hasil Rekapitulasi Jawaban Responden.....	74
Tabel 4.23 Hasil Rekapitulasi Jawaban Responden.....	74
Tabel 4.24 Hasil Rekapitulasi Jawaban Responden.....	75
Tabel 4.25 Hasil Rekapitulasi Jawaban Responden.....	76
Tabel 4.26 Hasil Rekapitulasi Jawaban Responden.....	77
Tabel 4.27 Hasil Rekapitulasi Jawaban Responden.....	78
Tabel 4.28 Hasil Rekapitulasi Jawaban Responden.....	79
Tabel 4.29 Hasil Rekapitulasi Jawaban Responden.....	79
Tabel 4.30 Hasil Rekapitulasi Jawaban Responden.....	80
Tabel 4.31 Hasil Rekapitulasi Jawaban Responden.....	81
Tabel 4.32 Hasil Rekapitulasi Jawaban Responden.....	82
Tabel 4.33 Hasil Rekapitulasi Jawaban Responden.....	82
Tabel 4.34 Hasil Rekapitulasi Jawaban Responden.....	83
Tabel 4.35 Uji Normalitas.....	86
Tabel 4.36 Uji Linearitas.....	87
Tabel 4.37 Uji Korelasi	88
Tabel 4.38 Pedoman Derajat Hubungan	88
Tabel 4.39 Uji Regresi Linear Sederhana	89
Tabel 4.40 Uji Koefisien Determinasi	90
Tabel 4.41 Uji T.....	90
Tabel 4.42 Uji F	91

DAFTAR GAMBAR

Gambar 3.1 Garis Kontinum	49
Gambar 4.1 Struktur Organisasi Fakultas Adab dan Humaniora UIN Alauddin Makassar Periode 2023-2027	55
Gambar 4.2 Variabel Literasi Digital.....	69
Gambarang 4.3 Penelusuran Informasi.....	85



ABSTRAK

Nama : Sukma
Nim : 40400119038
Jurusan : Ilmu Perpustakaan
Judul : **Tingkat Kemampuan Literasi Digital Dalam Penelusuran Informasi Oleh Mahasiswa Fakultas Adab dan Humaniora**

Skripsi ini membahas tentang Tingkat kemampuan literasi digital dalam penelusuran informasi oleh: Mahasiswa Fakultas Adab dan Humaniora. Rumusan masalah dari penelitian ini yaitu bagaimana tingkat kemampuan mahasiswa Fakultas Adab dan Humaniora tentang literasi digital dalam penelusuran informasi.

Jenis penelitian yang digunakan dalam penelitian ini adalah penelitian deskriptif dengan pendekatan kuantitatif. Populasi dalam penelitian ini adalah mahasiswa Fakultas Adab dan Humaniora mulai dari angkatan 2020-2022. Keseluruhan jumlah populasi adalah 94 dengan sampel yaitu 10% dari populasi yang berjumlah 1.374 orang responden dari berbagai jurusan (responden acak/random). Variabel penelitian ini terdiri dari dua variabel yaitu : variabel bebas literasi digital (X) dan variabel terikat penelusuran informasi (Y). Instrument yang digunakan dalam penelitian ini adalah angket yang kemudian ditabulasi dan dianalisis menggunakan *Ms.excel* dan *SPSS versi 23*.

Hasil penelitian ini ditemukan Tingkat kemampuan literasi digital dalam penelusuran informasi oleh: mahasiswa Fakultas Adab dan Humaniora diperoleh hasil dari literasi digital dikategorikan tinggi dengan nilai rata-rata 3,68. Sedangkan penelusuran informasi dikategorikan tinggi dengan nilai rata-rata 3,99. Hasil uji korelasi *product moment*, bahwa besar koefisien korelasi antara variabel literasi digital (X) dan penelusuran informasi (Y) memperoleh hasil sebesar 0,912 pada interval 0,81-1,00 menunjukkan hubungan korelasinya sempurna dan bentuk hubungannya positif karena nilai *r* menunjukkan angka positif. Selanjutnya berdasarkan hasil uji regresi sederhana untuk variabel X dan variabel Y diperoleh persamaan $Y = 7.494 + 1.191X$ dan *R Square* sebesar 0,832 berarti bahwa hubungan literasi digital terhadap penelusuran informasi sebesar 83,2%. Kesimpulannya adalah tingkat kemampuan literasi digital dalam penelusuran informasi oleh Mahasiswa Fakultas Adab dan Humaniora sudah dikategorikan tinggi dan terdapat hubungan literasi digital terhadap penelusuran informasi.

Implikasi penelitian ini terbagi menjadi dua bagian yaitu 1. Implikasi teoritis, bagi perkembangan ilmu pengetahuan kedepannya terutama mahasiswa, khususnya yang berkaitan dengan literasi baik itu literasi informasi, literasi digital, dalam melakukan penelusuran informasi di internet yang dimiliki oleh mahasiswa fakultas Adab dan humaniora. 2. Implikasi praktis, a. Bagi peneliti dapat menambah ilmu dan wawasan terutama mengenai literasi digital dalam penelusuran informasi. b. Bagi pembaca dapat dijadikan sebagai bahan referensi dalam pengembangan ilmu pengetahuan mengenai literasi digital dalam penelusuran informasi.

Kata Kunci: *Literasi Digital, Penelusuran Informasi, Fakultas Adab dan Humaniora*

BAB I

PENDAHULUAN

A. Latar Belakang

Di era digital saat ini, perkembangan media digital dan teknologi informasi memberikan tantangan bagi pengguna dalam mengakses, memilih dan menggunakan informasi, serta kemampuan mencari informasi yang relevan. Informasi tersebut memerlukan keakuratan dan kualitas informasi yang diperoleh pengguna. Kemampuan tersebut kini disebut dengan literasi, yang tidak terbatas pada kemampuan membaca dan menulis saja. Namun lebih dari itu, literasi merupakan kemampuan individu dalam menggunakan seluruh potensi dan keterampilan yang dimilikinya dalam kehidupan. Situasi inilah yang menyebabkan program edukasi media digital diperlukan. Perlunya program literasi media digital untuk membantu pengguna mengetahui apa yang mereka butuhkan, memiliki strategi untuk menemukan sumber informasi yang relevan, serta mengevaluasi, menggunakan dan menyebarkannya secara akurat. (Sudarsono, 2007:1)

Bagi orang dewasa, khususnya pelajar, literasi merupakan topik yang banyak diperdebatkan. Kemajuan teknologi yang semakin maju telah mendorong perubahan konsep literasi itu sendiri. Pada mulanya literasi hanya mengacu pada kemampuan membaca dan menulis teks serta memahaminya (UNESCO, 2005:148), namun saat ini konsep literasi terus berkembang dan terbagi menjadi beberapa bentuk literasi, termasuk literasi digital.

Salah satu tokoh yang terkenal adalah Gilster (1997:1-2) mengatakan konsep literasi digital bukan sekedar kemampuan membaca tetapi juga membaca dengan

makna dan pemahaman. Literasi digital juga melibatkan kemampuan untuk memahami, mengevaluasi, dan mengintegrasikan informasi dalam berbagai format yang disajikan di komputer. Ini mencakup kemampuan untuk mengevaluasi dan menafsirkan informasi secara kritis.

Berbicara mengenai kemajuan teknologi, pesatnya perkembangan teknologi informasi sangat terasa setelah hadirnya internet di masyarakat. Internet, jaringan luas yang menghubungkan jutaan komputer di seluruh dunia, tidak hanya berfungsi sebagai media pertukaran dan menyediakan akses cepat terhadap sumber informasi tetapi juga menjadi sumber dan sumber informasi, gudang pengetahuan yang sangat berguna. Dengan mempermudah akses informasi, peran dan fungsi internet dalam dunia pendidikan jelas sangat penting. Penerapan teknologi informasi dan komunikasi memungkinkan terciptanya lingkungan belajar berjejaring global, menempatkan siswa di tengah-tengah proses pembelajaran, dikelilingi oleh sumber belajar dan aplikasi layanan, *platform e-learning* untuk mendapatkan informasi yang mereka butuhkan.

Faktanya, semakin banyak orang yang memanfaatkan internet setiap tahunnya. Pengguna internet tumbuh antara tahun 2019 dan 2020, meningkat dari 64,8% pada tahun 2018 menjadi 73,7% pada tahun 2020, atau setara dengan 196,7 juta pengguna, menurut Sekretaris Jenderal Asosiasi Pengguna Jasa Internet Indonesia (APJII) (<https://www.kominfo.go.id>). Statistik ini menunjukkan bahwa semakin banyak orang yang menggunakan Internet, dan pengguna dapat menemukan banyak informasi di sana.

Workshop IFLA ALP (2006) menyatakan bahwa bagian dari literasi informasi adalah literasi digital, yang diartikan sebagai kemampuan memahami dan menggunakan informasi dalam berbagai format dari sejumlah besar sumber daya ketika sumber daya tersebut disajikan melalui komputer. Di era Internet, pengguna tidak peduli dari mana informasi tersebut berasal. Yang penting informasinya tersedia. (Suryadi, 2019:27-28).

Proses pembelajaran abad 21 memadukan teknologi dan komunikasi (TIK) dengan kegiatan pembelajaran. Undang-Undang Nomor 12 Tahun 2012 menjelaskan bahwa teknologi adalah penerapan dan pemanfaatan berbagai cabang ilmu pengetahuan yang memberi nilai tambah bagi kebutuhan dan kelangsungan hidup serta meningkatkan kualitas hidup masyarakat. Proses pembelajaran yang memanfaatkan TIK dapat dilaksanakan baik sebagai alat pendukung pembelajaran maupun sebagai pintu gerbang utama pembelajaran.

Paul Gilster menciptakan ungkapan “literasi digital” pada tahun 1997 untuk merujuk pada kapasitas memahami dan memanfaatkan informasi dari berbagai sumber digital (Hartono, 2019:268). Literasi digital, menurutnya, adalah kemampuan menggunakan teknologi informasi dari perangkat digital secara sukses dan efisien dalam berbagai keadaan, termasuk pendidikan, pekerjaan, dan kehidupan sehari-hari. (Kurnianingsih, 2017:62).

Beberapa penelitian tentang literasi digital siswa, salah satunya dilakukan oleh Kahar (2018), telah menguji kemampuan calon guru biologi dalam menganalisis literasi digital melalui proyek video amatir. Hasil penelitiannya menunjukkan bahwa tingkat pengetahuan teknologi digital calon guru berada pada peringkat rata-rata,

sedangkan indeks penggunaan teknologi berada pada peringkat rendah. Untuk membedakan valid atau tidaknya suatu sumber, tingkat kemampuan siswa lemah.

Berdasarkan penelitian yang disampaikan, pengguna internet khususnya pelajar belum memiliki keterampilan yang baik dalam mengelola dan mengklasifikasikan informasi yang diterima. Dalam penelitian ini akan dianalisis setiap indikator literasi digital mahasiswa dan dipelajari literasi digital mahasiswa berdasarkan waktu studi, jenis kelamin, dan program studi/spesialisasi di universitas. Di sinilah perbedaan penelitian ini dengan penelitian sebelumnya mengenai literasi digital. Sebagaimana dikemukakan Catra & Biru (2020), untuk mencapai pembelajaran mandiri yang optimal diperlukan keterampilan teknologi atau literasi digital yang baik agar mampu melaksanakan tugas dengan baik (tidak memerlukan bantuan orang lain).

Berdasarkan latar belakang yang telah diuraikan, penelitian ini dilakukan sebagai langkah awal untuk memvisualisasikan dan mendeskripsikan tingkat kemahiran digital sehingga dapat diterapkan kebijakan lebih lanjut untuk mengembangkan dan meningkatkan pembelajaran mahasiswa serta meningkatkan kualitas mahasiswa. Oleh karena itu, perlu diketahui tingkat kemampuan literasi digital mahasiswa Fakultas Adab dan Humaniora, penulis mengambil judul “Tingkat Kemampuan Literasi Digital dalam Penelusuran Informasi Oleh Mahasiswa Fakultas Adab dan Humaniora”

Adapun tujuan dari penelitian ini adalah untuk mengetahui dan meningkatkan kemampuan literasi digital dalam penelusuran informasi oleh mahasiswa fakultas adab dan humaniora Universitas Islam Negeri Alauddin Makassar.

B. Rumusan masalah

Berdasarkan uraian di atas, maka dapat dirumuskan masalah pokok penelitian. Bagaimana tingkat kemampuan Mahasiswa Fakultas Adab dan Humaniora tentang literasi digital dalam penelusuran informasi?

C. Definisi Operasional dan Ruang Lingkup Penelitian

Peneliti berpendapat bahwa sangat penting untuk mendefinisikan beberapa istilah yang menjadi variabel dalam penelitian ini untuk memperkuat argumennya dan memperjelas judul. Nama penelitian ini adalah “Tingkat Kemampuan Literasi Digital Dalam Penelusuran Informasi Oleh Mahasiswa Fakultas Adab dan Humaniora”

Adapun beberapa definisi operasional dan ruang lingkup penelitian yang harus dijelaskan yaitu:

1. Definisi Operasional

a. Literasi digital

Literasi digital adalah kemampuan untuk memahami dan menerapkan pengetahuan yang diperoleh dari berbagai sumber yang dapat diakses melalui perangkat komputer.

b. Penelusuran informasi

penelusuran informasi merupakan proses penemuan kembali informasi yang dibutuhkan pemakai yang di simpan dalam suatu sistem informasi. Penelusuran informasi dapat dilakukan dengan beberapa cara manual ataupun dengan komputer.

2. Ruang lingkup penelitian

Ruang lingkup yang ada didalam penelitian yaitu batasan ruang lingkup utama atau objek peneelitian yang akan dilakukan. Adapun target yang akan diteliti yaitu Tingkat Kemampuan Literasi Digital Dalam Penelusuran Informasi Oleh Mahasiswa Fakultas Adab dan Humaniora. Ruang lingkup pada keterangan tempat pada penelitian ini adalah Mahasiswa Fakultas Adab dan Humniora mulai dari angkatan 2020-2022

D. Kajian Pustaka

Dalam membahas judul “Tingkat Kemampuan Literasi Digital Dalam Penelusuran Informasi Oleh Mahasiswa Fakuktas Adab dan Humaniora” berikut buku dan karya tulis yang berkaitan dengan subjek peneelitian ini:

1. Buku “ INFORMASI LITERASICY SKILLS” oleh muh. Azwar Muin dalam buku ini membahas tentang Strategis penelusuran informasi
2. Artikel jurnal “tingkat literasi digital mahasiswa jurusan ilmu perpustakaan dalam pemanfaatan E-Resource UIN Raden Fatah Palembang “ oleh Ade Dwi Nurrisqi dalam jurnal Pustakaloka jurnal kajian informasi dan perpustakaan vol.12 No.1, juni 2020, yang menejalaskan pemanfaatan E-Rosources.
3. Artikel jurnal “ analisis literasi digital mahasiswa” oleh Ririen & Daryanes dalam jurnal Research and Development Journal Of Education Vol.8, No.1, April 2022, Pp : 210-219, yang menjelaskan mengenai kemampuan literasi digital.

4. Artikel jurnal ‘analisis tingkat literasi digital generasi milenial kota Surabaya dalam menanggulangi penyebaran hoaks’ oleh Novianto Puji Rahayu & Bagus Winarko dalam jurnal komunikasi, media dan informatika Vol.10, No.1 juni 2021 yang menjelaskan literasi digital
5. Artikel jurnal “analisis kemampuan literasi digital mahasiswa PGSD FKIP UNRI dalam pembelajaran daring” oleh Nurul Hidayati dkk dalam jurnal Pendidikan Guru Sekolah Dasar Vol.11, No.3 juni 2022 yang menjelaskan tentang kemampuan literasi digital

E. Tujuan dan Manfaat Penelitian

Dari rumusan masalah yang telah di kemukakan diatas, Adapun tujuan dari penelitian ini yaitu: Untuk mengetahui tingkat kemampuan mahasiswa Fakultas Adab dan Humaniora tentang literasi digital dalam penelusuran informasi. Berdasarkan tujuan penelitian diatas, maka manfaat yang ingin dicapai adalah sebagai berikut:

1. Manfaat teoritis
 - a. Penelitian ini diharapkan pada akhirnya menghasilkan sebuah karya ilmiah yang dapat menambah sumber pengetahuan pembaca.
 - b. Hal ini dapat memberikan pemahaman lebih kepada penulis mengenai literasi digital dalam hal pencarian informasi.
2. Manfaat praktis
 - a. Agar dapat meningkatkan literasi digital dalam penelusuran informasi oleh mahasiswa fakultas adab dan humaniora

- b. Menjadi bahan rujukan tentang literasi digital dalam penelusuran informasi bagi penelitian selanjutnya.
- c. Bagi akademik, sebagai salah satu syarat untuk mendapatkan gelar Serjana Ilmu Perpustakaan di Universitas Islam Negeri Alauddin Makassar.



BAB II

TINJAUAN TEORETIS

A. Literasi Digital

1. Pengertian Literasi Digital

Kata literasi digital terdiri dari kata literasi dan digital. Secara etimologis, literasi berasal dari bahasa Inggris “letter” dan bahasa Latin “literature” yang berarti kemampuan membaca dan menulis. Kata digital dalam bahasa Yunani, khususnya digital yang berarti jari-jemari. Menggambarkan perkembangan teknologi komputer dan informasi saat ini. Dimana segala sesuatunya hanya sekedar “menekan tombol” (Hayati, 2018:13)

Dalam buku Paul Gilster, *Digital Literacy* (1997:32), disebutkan bahwa literasi digital adalah kemampuan memahami dan menggunakan informasi dalam berbagai bentuk dari berbagai sumber yang dapat diakses melalui perangkat komputer. Sementara itu, Douglas A.J. Belshaw dalam tesisnya *Apa itu Literasi Digital?* (2011) meyakini ada delapan faktor penting dalam mengembangkan kapabilitas digital, yaitu: a. Budaya yaitu memahami berbagai konteks pengguna dunia digital b. Kognitif yaitu kemampuan berpikir dalam menilai isi informasi c. Konstruktif yaitu menciptakan sesuatu yang ahli dan aktual d. Komunikatif, yaitu memahami keterampilan berjejaring dan berkomunikasi di dunia digital e. Rasa percaya diri yang bertanggung jawab f. Kreatif, melakukan hal baru dengan cara baru g. Kritis dalam mengambil sikap terhadap isi informasi h. Bertanggung jawab secara sosial (Kemendikbud, 2017:7).

Dari analisis tersebut dapat disimpulkan bahwa literasi digital mengacu pada kapasitas seseorang dalam mengakses, mencari, mengevaluasi, dan menggunakan informasi yang diperoleh melalui media digital secara terbuka dan kritis.

2. Manfaat Literasi Digital

Menurut Brian Wrigth (2015:14), ada sepuluh keuntungan literasi digital, antara lain sebagai berikut:

a. Menghemat Waktu

Memanfaatkan waktu dengan sebaik-baiknya berarti seseorang yang membutuhkan informasi tidak harus datang langsung ke lokasi; Misalnya seorang pelajar yang membutuhkan referensi tentang “perpustakaan” dapat mencari pengertian perpustakaan secara online untuk menghemat waktu dan tidak perlu pergi ke perpustakaan terlebih dahulu dengan menggunakan sumber informasi yang dapat dipercaya.

b. Belajar Lebih Cepat

Belajar lebih cepat artinya seseorang bisa lebih cepat memahami suatu informasi dengan cepat karena telah menemukannya di internet, misalnya seorang mahasiswa mencari makna kata dari *library*, maka dapat mencarinya dengan aplikasi kamus, sehingga tidak harus mencari kata tersebut di dalam kamus dalam versi cetaknya.

c. Menghemat Uang

Menghemat uang berarti seseorang dapat membandingkan produk. Misalnya, seseorang yang berbelanja online dapat mengecek harga pembeliannya di beberapa aplikasi yang menjual produk yang sama, sehingga

nantinya dapat memutuskan untuk membeli produk tersebut menggunakan aplikasi yang paling murah.

d. Membuat Lebih Aman

Meningkatkan keamanan berarti informasi di Internet menjadi sangat kaya dan berharga. Misalnya, seseorang yang baru pertama kali keluar negeri bisa mencari informasi tentang lingkungan negara asalnya agar aman nantinya, jika ia mengetahui hal tersebut dan mempersiapkannya terlebih dahulu.

e. Selalu Memperoleh Informasi Terkini

Saat ini banyak sekali berita di internet, berita-berita baru disajikan di internet agar seseorang dapat memperoleh informasi terkini atau terupdate.

f. Selalu Terhubung

Selalu terhubung berarti aplikasi yang terhubung dapat berfungsi untuk berkomunikasi, sehingga seseorang selalu terhubung. Misalnya WhatsApp, Facebook dll.

g. Membuat Keputusan Yang Terbaik

Literasi digital memungkinkan seseorang mengambil keputusan terbaik karena dapat mencari, meneliti, dan menganalisis informasi kapan saja. Jika seseorang dapat mengambil keputusan dan kemudian bertindak berdasarkan informasi yang telah dibuatnya, maka mereka telah menerima informasi yang benar-benar berkualitas tinggi.

h. Membuat Kita Bekerja

Kemampuan literasi dapat berguna dalam bekerja dengan Microsoft Word, Power Point dan Microsoft Excel, yang dapat mengolah data baik berupa kata-kata atau angka secara cepat.

i. Menjadikan Lebih Bahagia

Banyak sekali informasi di internet dalam bentuk gambar yang dapat memberikan hiburan. Jadi orang yang menggunakannya bisa mempengaruhi kebahagiaannya

j. Mempengaruhi Dunia (Hartono, 2019:270-271).

Seseorang yang paham digital menangkap informasi yang diperoleh dari Internet, mengevaluasinya, menyusun informasi baru, dan kemudian menuliskannya di Internet. Penyebaran tulisan melalui media yang tepat dapat memberikan kontribusi bagi kemajuan dan perubahan kehidupan bermasyarakat di masa depan.

3. Jenis- Jenis Literasi Digital

Menurut Bawden, literasi digital dibedakan menjadi beberapa jenis, antara lain:

- a. internet, dengan internet seseorang dapat mengakses berbagai jenis informasi
- b. media sosial, yaitu media yang digunakan untuk terhubung secara online, tidak dibatasi waktu.
- c. E-book adalah buku dalam bentuk digital, yang memungkinkan penggunanya mengunduh dan menyimpan majalah, surat kabar atau buku dalam bentuk digital.

- d. iPhone dan smartphone khususnya telepon seluler dapat digunakan penggunanya untuk berbagai keperluan seperti berkomunikasi dan memperoleh informasi secara online

4. Prinsip Dasar Pengembangan Literasi Digital

Konsep literasi digital dikembangkan oleh UNESCO pada tahun Pada tahun 2011, kegiatan literasi seperti membaca, menulis, dan matematika yang berkaitan dengan pendidikan tidak dapat dipisahkan. Oleh karena itu, kompetensi digital merupakan suatu kemampuan yang mencakup keterampilan dalam menggunakan perangkat teknologi, informasi, komunikasi, keterampilan sosial, kemampuan belajar dan sikap, berpikir, kreativitas dan inspirasi, seperti keterampilan digital. (Kemendikbud, 2017:8) Prinsip dasar pengembangan literasi digital, antara lain:

- a. Pemahaman

Literasi digital merupakan literasi sederhana yang mencakup kemampuan mengekstraksi ide secara implisit dan eksplisit dari media.

- b. Saling Ketergantungan

literasi digital adalah saling ketergantungan yang dimakanai bagaimana suatu bentuk media berhubungan dengan bentuk komunikasi lainnya secara potensial, metaforis, ideal, dan harfiah

- c. Faktor Sosial

Mengetahui siapa yang membagikan informasi, kepada siapa informasi tersebut dibagikan, dan melalui media apa informasi media tersebut dibagikan tidak hanya menentukan keberhasilan jangka panjang dari media itu sendiri, namun juga dapat membentuk komunitas untuk mencari informasi secara kolaboratif,

berbagi informasi, dan informasi toko. dan pada akhirnya membentuk kembali media itu sendiri.

d. Kurasi

Dalam hal penyimpanan, menyimpan informasi di jejaring sosial melalui metode “*save to read later*” merupakan jenis literasi yang berkaitan dengan kemampuan memahami nilai informasi dan menyimpannya dengan cara yang lebih mudah diakses dan disimpan. Dalam jangka panjang, ini menguntungkan. Manajemen tingkat lanjut harus berpotensi berkembang menjadi manajemen sosial, seperti secara kolaboratif mencari, mengumpulkan, dan menyusun informasi yang berkualitas (Kemendikbud, 2017:9).

Menurut Mayes dan Fowler (2006), prinsip pengembangan literasi digital adalah desentralisasi. Literasi digital dibagi menjadi tiga tingkatan. Kompetensi digital mencakup keterampilan, konsep, pendekatan, dan perilaku. Kedua, pemanfaatan digital adalah pemanfaatan keterampilan digital dalam konteks tertentu. Ketiga, dalam dunia digital, transformasi digital memerlukan kreativitas dan inovasi (Rahman, 2018)

5. Kompetensi Utama Literasi Digital

Pakar literasi digital Davis dan Shaw mengatakan orang yang melek digital memiliki beberapa keterampilan inti, antara lain:

a. Pengetahuan tentang bentuk digital dan non-digital

Artinya kompetensi dalam membedakan informasi yang tersedia, baik itu digital atau non digital serta bisa memanfaatkan setiap format untuk memperoleh informasi yang di perlukan.

b. Komunikasi informasi digital

Artinya kompetensi untuk mengkomunikasikan informasi yang tersedia melalui digital, misalnya *E-mail* dan *Chatting*

c. Evaluasi informasi

Adalah kompetensi dalam memeriksa kembali informasi-informasi yang diperoleh secara detail, seperti mencari kembali referensi yang diperoleh dari media digital.

d. Literasi informasi

Adalah mahir dalam menemukan, menganalisis, mengatur, memproduksi, menggunakan, dan mengkomunikasikan informasi secara efektif untuk memenuhi kebutuhan informasi seseorang

e. Literasi media

Adalah Kemampuan untuk mengakses, mengevaluasi, dan menghasilkan informasi untuk kebutuhan sehari-hari dengan menggunakan berbagai media. (Saputri, 2018 : 17)

6. Konsep Gilster Tentang Literasi Digital

Gilster berpendapat bahwa ada empat kemampuan yang perlu dimiliki seseorang dalam menggunakan media digital, yaitu:

a. Pencarian di Internet (*Internet Searching*)

Kemampuan individu untuk menggunakan dan melakukan aktivitas di Internet. Keterampilan ini mencakup unsur; keterampilan mencari informasi di Internet menggunakan search engine, serta melakukan aktivitas lainnya

b. Pandu Arah *Hypertext* (*Hypertextual Navigation*)

Kemampuan seseorang dalam membaca dan memahami hypertext. Oleh karena itu, kemampuan ini diperlukan untuk memahami arah hypertext di web browser dibandingkan dengan teks buku.

c. Evaluasi Konten Informasi (*Content Evaluation*)

Kompetensi individu dalam berpikir kritis serta penilaian terhadap konten yang ditemukan secara *online* disertai dengan kemampuan untuk mengidentifikasi keabsahan dan kelengkapan informasi yang direferensikan oleh *link hypertext*. Kemampuan ini mencakup kemampuan membedakan antara lain tampilan dengan konten informasi yakni persepsi pengguna dalam memahami tampilan suatu halaman *web* yang dikunjungi.

d. Penyusunan Pengetahuan (*Knowledge Assembly*)

Kemampuan untuk menyusun pengetahuan, membangun suatu kumpulan informasi yang diperoleh dari berbagai sumber dengan kemampuan untuk mengumpulkan dan mengevaluasi fakta dan opini dengan baik serta tanpa prasangka. Komponen ini mencakup komponen untuk melakukan pencarian informasi melalui internet, kemampuan untuk membuat suatu personal *newsfeed* atau pemberitahuan berita terbaru yang akan didapatkan dengan cara bergabung dan berlangganan berita dalam suatu *newsgroup*, *mailing list* maupun *group* diskusi lainnya yang mendiskusikan atau membahas suatu topik tertentu sesuai dengan kebutuhan atau topik permasalahan tertentu, kemampuan untuk melakukan *crosscheck* atau memeriksa ulang terhadap informasi yang diperoleh. (Saputri, 2018: 18-19)

B. Penelusuran Informasi

1. Pengertian Penelusuran Informasi

Penelusuran informasi merupakan proses pencarian informasi yang dibutuhkan pengguna dan disimpan dalam sistem informasi. Pengambilan informasi dapat dilakukan secara manual maupun komputer.

Menurut Surachman (2007:1) Penelusuran informasi dilakukan untuk memenuhi kebutuhan pengguna akan informasi yang diminta, dengan menggunakan berbagai alat pencarian dan pengambilan informasi yang dimiliki oleh unit informasi/perpustakaan.

Sebagaimana diungkapkan Mahargono (2008:2) Pencarian informasi secara sederhana diartikan sebagai kegiatan mencari dan mencari informasi dengan menggunakan media kertas (buku, majalah, jurnal) dan media elektronik (Internet, komputer, media elektronik) untuk memenuhi kebutuhan penelitian, penyusunan artikel dan pemanfaatan secara maksimal informasi.

Pendapat ini senada dengan pendapat Purwono (2008:2) temu kembali informasi adalah kegiatan mengambil seluruh atau sebagian informasi yang telah ditulis atau dipublikasikan melalui alat temu kembali informasi yang tersedia

2. Tujuan Penelusuran Informasi

Penelusuran informasi bertujuan untuk memudahkan pengguna dalam mengambil informasi yang dibutuhkannya. Menurut Hendawaty (2000: 5) tujuan penelusuran informasi adalah untuk mengumpulkan informasi dokumen yang

diperlukan oleh peneliti, ilmuwan, pengambil kebijakan, dan pengguna lainnya, dari koleksi dokumen perpustakaan atau sistem penyimpanan informasi tersebut.

Penelusuran informasi merupakan kegiatan penting di perpustakaan. Karena tujuan penelusuran informasi menurut Surachman (2007: 1) adalah untuk memenuhi kebutuhan informasi yang diminta pemakai, untuk menemukan informasi yang diminta pemakai, dan untuk memberikan petunjuk kepada pemakai untuk menemukan informasi yang dikehendakinya

3. Hal Penting Dalam Penelusuran Informasi

Beberapa hal penting dalam penelusuran (Surachman, 2007:3) yaitu sebagai berikut:

- a. Kunci Telusur yakni merupakan karakteristik informasi atau dokumen yang dapat digunakan untuk keperluan telusur dan pemilihan dokumen/informasi. Sebagai contoh adalah data atau informasi kebutuhan yang diberikan oleh pemakai seperti subyek, nama penulis, judul, tahun terbit, geografis, dan sebagainya.
- b. Pencatatan Pertanyaan, merupakan sebuah prosedur yang akan membantu penelusur dalam proses penelusuran terutama untuk keperluan
 - 1) Menghindari pengulangan penelusuran
 - a) Identifikasi kebutuhan informasi dan dokumen
 - b) Pencatatan pertanyaan yang diajukan pemakai
 - c) Memahami bahasa dikumenter dari pemakai. Misal ada pemakai yang memakai istilah kera namun dalam perpustakaan dikenal mecacaicus
 - d) Evaluasi pemakai

- 2) Bahan evaluasi temu balik informasi, termasuk analisis prosedur yang digunakan dan efektifitasnya
- 3) Alat telusur, yakni merupakan alat yang digunakan sebagai sarana untuk proses penelusuran informasi/ dokumen

4. Perilaku Penelusuran Informasi

Perilaku pencarian seseorang ketika berinteraksi dengan suatu sistem informasi merupakan salah satu contoh perilaku pencarian informasi, yaitu aktivitas pada tingkat mikro. Perilaku ini melibatkan beberapa interaksi berbeda dengan sistem, baik pada tingkat interaksi komputer (misalnya menggunakan mouse atau mengklik tautan) dan pada tingkat mental dan mental (misalnya menggunakan Boolean atau prosedur pengambilan keputusan). untuk memilih buku terbaik dari tumpukan buku di perpustakaan).

Paling signifikan di antara rak buku perpustakaan). Menurut Wilson (dalam Siatri, 1998:2), perilaku pencarian informasi diartikan sebagai kegiatan yang berupaya mencari informasi yang diperlukan. Masyarakat akan berinteraksi atau memanfaatkan metode pencarian manual sambil mencari informasi melalui media berbasis teks seperti buku, surat kabar, publikasi ilmiah, dan perpustakaan. Mereka juga dapat menggunakan media berbasis komputer seperti internet. Dengan kata lain, perilaku pencarian informasi mengacu pada tindakan atau aktivitas seseorang dalam mencari informasi yang diperlukan atau diinginkan untuk mencapai tujuan tertentu (Yusup, 2010: 100–105).

5. Metode Perilaku Pencarian Informasi

Perilaku penelusuran/perilaku pencarian informasi, Kelompok masyarakat yang satu bisa saja mempunyai pola yang berbeda dengan kelompok masyarakat lainnya, terutama jika dilihat dari banyaknya dimensi sosial yang ada. Misalnya, pola pencarian informasi siswa sekolah dasar melalui media cetak dan elektronik akan berbeda dengan pola siswa sekolah menengah pertama dan sekolah menengah atas. Hal ini juga berlaku untuk kelompok masyarakat lainnya. (Yusup, 2010:106)

Wilson pertama kali menyajikan model perilaku informasi pada tahun 1981. Model ini menunjukkan hubungan langsung antara 21 hipotesis teoretis dan mekanisme yang menjelaskan dan memenuhi tuntutan informasi individu. Model-model ini dapat dipecah menjadi kategori lain, seperti tingkat perilaku kognitif dan sosial, atau menurut deskripsi perilaku yang ditunjukkan pengguna ketika terlibat dalam aktivitas terkait informasi (Wiedzka, 2003:2). Perspektif kajian yang digunakan seperti perspektif kognitif, sosial, sosio-kognitif dan organisasional mempengaruhi isi model ini (Yusup, 2010: 104)

Selain itu, Ellis (1997:49) mengajukan sejumlah ciri perilaku pencarian informasi peneliti, pertama-tama ia menggambarkan karakteristik dari peneliti sosial, *science*, dan *engineering*. Karakteristik yang dikemukakan Ellis diantaranya:

a *Opening*

Opening artinya individu mulai mencari informasi, misalnya dengan bertanya kepada seseorang yang ahli dalam salah satu mata pelajaran keilmuan yang diminati individu tersebut.

b *Changing*

Changing artinya menulis hal-hal yang dianggap penting dalam sebuah catatan kecil. Suatu cetak biru sebuah tulisan tertentu.

c *Browsing*

Browsing artinya proses mencari data terorganisir atau semi terstruktur

d *Discriminating*

Discriminating artinya memisahkan, memadatkan, atau memilih data yang akan digunakan dan data yang tidak diperlukan

e *Obseving*

Obseving adalah Selalu ikuti atau cari berita atau informasi terkini (*up-to-date*)

f *Extracting*

Extracting artinya informasi paling berguna dari sumber informasi tertentu dapat diambil. Mengambil file misalnya dari internet World Wide Web (www).

g *Confirming*

Confirming artinya Verifikasi jumlah data yang diambil.

h *Ending*

Ending artinya akhir dari pencarian. Tahapan perilaku pencarian informasi meliputi inisiasi, seleksi, eksplorasi, formulasi, pengumpulan dan penyajian, menurut Carol Kuhlthau (dalam Kingrey, 2002:2). Ia mengatakan fase-fase tersebut berkaitan dengan emosi dan perilaku tertentu. permulaan usaha pencarian atau pencarian awal terhadap data-data tertentu yang akan diperlukan. Hal ini berkaitan dengan konteks atau justifikasi permintaan Anda atas informasi tertentu. Langkah selanjutnya adalah “recognize” kebutuhan akan informasi, putuskan

informasi apa yang akan digunakan atau diambil. menyelidiki, mengumpulkan informasi, kemudian dilanjutkan ke tahap perumusan dan konsentrasi, atau tahap awal memusatkan perhatian

6. Faktor Yang Mempengaruhi Perilaku Penelusuran Informasi

Menurut Kingrey perilaku penelusuran informasi ditentukan oleh beberapa faktor yaitu kognisi, lingkungan, dan tujuan (Kingrey, 2002:5).

Selain itu juga perilaku penelusuran informasi dipengaruhi oleh latar belakang pendidikan, *frame of reference*, lingkungan tempat bekerja, tujuan dalam mencari informasi. Faktor dari dalam yang mempengaruhi 23 perilaku adalah motivasi dan alasan teknis maupun *nonteknis* lainnya dan penggunaan media sumber informasi (Yusup, 2010:106).

T.D. Wilson menegaskan bahwa realisasi kebutuhan informasi seseorang yang dibuktikan dengan perilaku informasi dipengaruhi oleh beberapa variabel, antara lain:

a. Kondisi Psikologis

Orang lain yang gugup atau cemas akan berperilaku berbeda saat mencari ilmu dibandingkan orang lain yang tidak gugup/tidak tertekan.

b. Demografis

Dalam arti luas, hal ini berkaitan dengan keadaan sosiokultural seseorang dalam masyarakat di mana ia tinggal dan melakukan aktivitas. Kita mungkin berspekulasi bahwa status sosial ekonomi seseorang juga dapat mempengaruhi cara mereka menggunakan informasi, meskipun dampak ini mungkin lebih dipengaruhi oleh akses mereka terhadap media perantara. Seseorang dari komunitas yang tidak memiliki

akses internet akan berperilaku sangat berbeda dengan seseorang yang tinggal di lingkungan yang berteknologi maju.

c. Peran Seseorang di Masyarakat

Perilaku informasi juga dipengaruhi oleh tempat individu dalam masyarakat, khususnya dalam interaksi interpersonal.

d. Lingkungan

Perilaku seseorang mungkin terungkap dari lingkungan lokalnya atau konteks yang lebih luas.

e. Karakteristik Sumber Informasi

Karakter media akan dimanfaatkan dalam proses pencarian informasi. Karena keterbatasan sosial, budaya, atau ekonomi, masyarakat yang sering terpapar media elektronik menunjukkan perilaku pencarian informasi yang berbeda dengan mereka yang tidak (Septiyantono, 2017: 7.14–7.15). Hal ini berkaitan dengan faktor demografi.

7. Sumber-Sumber Informasi Ilmiah

Sumber informasi primer, sekunder, dan tersier adalah kategori bahan ilmiah yang dikategorikan dalam perpustakaan. Publikasi asli mengenai teori atau penelitian mutakhir dalam disiplin ilmu apa pun dianggap sebagai sumber informasi utama.

- a Disertasi, tesis, skripsi, laporan penelitian, makalah prosiding, artikel jurnal, jurnal online, standar, dan paten semuanya merupakan sumber informasi primer.
- b Buku referensi (kamus, ensiklopedia, tesaurus, direktori), katalog perpustakaan, majalah abstrak, indeks, bibliografi, buku pegangan, tinjauan literatur, dll. merupakan contoh sumber informasi sekunder.

- c Sumber informasi tersier adalah sumber informasi yang memberikan arahan untuk menemukan sumber informasi primer dan sekunder. Indeks kutipan dan penyedia layanan informasi ilmiah merupakan contoh sumber informasi tersier (Hartono, 2016: 138).

8. Penelusuran Informasi Ilmiah Di Internet

Berkat internet, beragam informasi tersedia, antara lain kamus, ensiklopedia, publikasi ilmiah *fulltext*, *e-book*, *e-journal*, abstrak, dan temuan penelitian *fulltext*. Saat ini terdapat lebih dari satu miliar halaman *web* di internet, dan informasi ini akan terus berkembang seiring berjalannya waktu (Yusup, 2010: 203). Seseorang harus melakukan penelusuran informasi yang dibutuhkannya untuk memperolehnya dari internet.

Secara harfiah, istilah “*seeking*” dan “*retrieving*” atau “*retrieval*” mempunyai arti yang sama. Menemukan konten atau pesan melalui penelitian dapat dipandang sebagai penelusuran informasi (Rifai, 2014:1.14–1.15). Temu kembali informasi menurut Hartono dalam bukunya adalah tindakan mencari informasi kemudian menemukannya kembali yang telah dipublikasikan oleh orang lain mengenai suatu topik tertentu, baik secara manual maupun melalui komputer (Hartono, 2016: 175).

Dengan demikian kita dapat menarik kesimpulan bahwa penelusuran informasi merupakan suatu metode yang dapat digunakan untuk menemukan informasi yang diperlukan. Dapat dilakukan secara manual maupun menggunakan komputer dengan membuat subjek tertentu yang akan dicari. Menurut Large (1999), dalam bukunya *Information seeking in the Online Age : Principles and Practice. Penelusuran informasi seseorang umumnya terbagi dalam salah satu dari tiga kategori, yaitu:*

- a. Penelusuran terhadap suatu bahan yang telah dirilis sebelumnya (*known-item search*)
- b. Penelusuran terhadap suatu fakta atau peristiwa (*factual searching*)
- c. Penelusuran terhadap suatu topik atau subjek (*subject searches*) (Rifai, 2014:1.28-129)

Ada dua jenis penelusuran yaitu penelusuran bersifat umum dan penelusuran bersifat kepustakaan (penelusuran literature) (Hartono, 2016:175). Sementara itu Surachman (2013) menyebutkan penelusuran informasi dibedakan menjadi 2 yaitu:

- a. Tipe penelusuran informasi manual/konvensional, seperti kartu katalog, kamus, ensiklopedia, bibliografi, dan indeks
- b. Tipe penelusuran informasi yang diakses dengan menggunakan alat komputer atau sejenisnya tersebut dengan penelusuran informasi digital (Marsudi, 2016:12)

Informasi yang dapat diakses dengan menggunakan komputer atau perangkat lain disebut dengan informasi non-cetak atau digital (Marsudi, 2016:12). Dalam hal sistem informasi yang dilengkapi dengan mesin, khususnya teknologi informasi dan komunikasi berupa sistem komputer, maka mencari informasi dengan menggunakan komputer yang terhubung dengan internet adalah salah satu contohnya (Yusup, 2016: 98). Contoh format data/informasi yang sering dapat diakses secara online adalah sebagai berikut:

- 1). teks (*text*): *doc, txt, pdf, epub, azw, trf, mobi, lit, odf*
- 2). gambar bergerak (*animasi*): *jpg, png, bmp, tif gif*
- 3). suara (*audio*): *mid, mp3, wav, aud, snd*
- 4). *web* : *html, htm, dhtml, php, asp xml*

5). film (*video*): *mp4, avi, mpg, mov, qt*

6). program: *exe, com*

Penelusuran informasi digital misalnya: OPAC (*Online Public Access Catalog*), *Search Engine*, *Database Online*, *Jurnal Elektronik*, *References Online*, *Newsgroup*, dan informasi lain yang disediakan secara elektronik atau digital (Marsudi, 2016:13).

Pawit menyarankan untuk menggunakan metode berikut saat melakukan penelusuran informasi di internet:

a. Mengenali Halaman Muka Situs Internet

Indeks yaitu daftar kata, istilah, benda, gambar, kalimat, paragraf, atau materi lain yang disusun menurut abjad atau sistem tertentu dengan indikasi di mana kata tersebut ditempatkan, dapat ditemukan pada halaman depan suatu *website*. Beberapa situs web di internet mempunyai kemampuan pencarian, terkadang dikenal sebagai mesin pencari, selain berfungsi sebagai indeks. *Google*, *Yahoo!*, *Altavista*, *Ask*, dan *Lycos* adalah beberapa mesin pencari online yang populer. Contoh mesin pencari yang dapat digunakan untuk mencari informasi antara lain:

- 1) *Google* dengan Alamat situs resminya
- 2) *Google Search Book* (penelusuran buku *Google*), dengan situs ini dapat ditemukan buku-buku yang dicari
- 3) Halaman muka *Centrin Online* dengan kotak carian dari *Google* dengan alamat resmi
- 4) Halaman muka situs *msn* dari *Microsoft* dengan alamat resmi
- 5) *Yahoo!* Dengan Alamat resmi

- 6) *Altavista* dengan alamat situs <http://www.altavista.com>
- 7) *Lycos* dengan alamat resmi <http://www.lycos.com> (Yusup, 2010:302-303).

Penelusuran informasi memudahkan konsumen dalam mencari informasi yang mereka inginkan. Tujuan temu kembali informasi menurut Hendrawaty (2000:5) adalah untuk menemukan informasi literatur yang diperlukan oleh peneliti, ilmuwan, pengambil kebijakan, dan pengguna lainnya, baik dari kumpulan sumber perpustakaan maupun dari sistem penyimpanan informasi. Menurut Surachman (2007:1), tujuan pencarian informasi adalah untuk memenuhi permintaan pengguna akan informasi dan memberikan panduan kepada mereka tentang cara menemukan informasi yang mereka perlukan (Putra, 2017:57)

9. Operator Penelusuran

Karena tidak semua materi yang tersedia di internet berkualitas tinggi, operator pencarian harus digunakan untuk menemukan informasi dengan cepat dan akurat sesuai dengan permintaan pengguna. Dengan menggunakan operator pencarian, Anda dapat memfokuskan pencarian Anda di Google (Isabela, 2014). Pengguna harus berhati-hati saat menggunakan operator penelusuran karena satu spasi saja dapat menyebabkan hasil penelusuran tidak dapat diandalkan atau tidak ada sama sekali. Ini adalah beberapa operator pencarian:

a. Tanda Petik Ganda (*Quotation Mark*)

Operator ini digunakan untuk menelusuri istilah (kata atau frasa) persis misalnya “*Mother How Are Yaou Today*” di ketik pada kotak teks (*Textbox*) *Google*. Hasilnya adalah sekitar 688.000 hasil (0,37 detik) laman situs yang mengandung frasa

“*Mother How Are You*” tidak akan dimunculkan dalam hasil penelusuran. Sebagai perbandingan, penelusuran *Mother How Are You Today* (tanpa ada petik ganda) akan menghasilkan 86.700.000 hasil dalam waktu 0,5 detik. Pertambahan hasil tersebut disebabkan oleh hasil penelusuran juga termasuk *Mother, Today, How*

b. Tanda Setrip (*trick mark*)

Operator setrip digunakan untuk memberikan hasil yang menyertakan kata selain kata setelah tanda hubung, seperti istilah penelusuran model-*fashion*. Alhasil, yang ada hanya halaman tentang model yang bukan model-*fashion*.

c. *Site*

Operator *site*: dipakai untuk memperoleh hasil penelusuran dari situs tertentu saja. Misalnya: Jokowi *site:yahoo.com* akan menghasilkan laman dari situs yahoo.com, sedangkan laman di situs-situs lain yang memuat istilah itu tidak dimunculkan.

d. *Link*

Operator *link*: digunakan untuk menemukan laman yang bertautan dengan situs tertentu, misalnya: *link:ui.ac.id* akan memunculkan laman-laman yang bertautan dengan situs *ui.ac.id*, yakni sekitar 400 laman.

e. *Related*:

Untuk menemukan situs yang mirip dengan suatu *URL* digunakan operator *related*: misalnya *related:detik.com* akan memberikan 50 situs yang merupakan situs berita yang mirip dengan *detik.com*

f. Bintang (*asterisk*)

Kadang-kadang ada kata atau istilah yang tidak teringat oleh penelusur, misalnya nama tengah *Barrack Obama*. Dengan mengetikkan “*Barrack * Obama*”

akan muncul laman yang memuat nama tengah Presiden Amerika Serikat itu (dalam hal ini diperlukan penggunaan tanda petik ganda)

g. OR

Operator OR (huruf kapital) dapat digunakan untuk memperbanyak hasil penelusuran, misalnya Jokowi *OR* Prabowo akan menghasilkan seluruh laman yang memuat salah satu dari istilah tersebut, tetapi Jokowi Prabowo hanya akan menghasilkan laman-laman yang memuat kedua istilah itu.

h. Dua Buah Titik (..)

Untuk menemukan halaman dengan nomor sebelum dan sesudah dua titik, gunakan dua titik sebagai istilah pencarian.

i. Info:

Operator ini digunakan untuk memperoleh informasi tentang suatu *URL*, misalnya info:unp.ac.id akan menghasilkan tampilan situs resmi Universitas Negeri Padang (Ardoni, 2017:238-241).

j. Logika Boolean

Penelusuran secara elektronis umumnya menggunakan operator *boolean*; *AND* „and“ **OR* „atau“ + *NOT* „bukan“ ^. *Operator* “dan” (*) digunakan untuk menemukan semua topik yang ada dalam kalimat penelusuran. Dalam cara penelusuran ini, jumlah kata kadang-kadang dibatasi, urutan kata diabaikan. Dalam penelusuran menggunakan operator ini, makin banyak kata yang digunakan makin sedikit temuan yang diperoleh karena karena hal itu berarti bahwa permintaannya semakin spesifik. Operator “atau” (+) digunakan untuk menemukan salah satu topik atau semua topik yang terdapat dalam kalimat penelusuran.

Operator ini pada umumnya digunakan jika topik dinyatakan dengan beberapa istilah yang berbeda, tetapi mempunyai arti yang sama (sinonim). Contoh : energi + tenaga. Dalam penelusuran dengan operator „atau“, urutan kata tidak penting. Operator “bukan” (^) digunakan untuk menemukan topik dengan batasan tertentu. Dengan perintah ini, komputer akan mencari cantuman yang ruasnya berisi kata yang terletak disebelah kiri operator, bukan dalam kalimat penelusuran (Hartono, 2016:342- 343)

10. Manfaat Strategi Penelusuran Informasi

Taktik pencarian informasi menurut Luki Wijayanti dan Clara Naibaho diperlukan karena beberapa alasan berikut:

- a. Jumlah dan variasi informasi di internet sangat besar.
- b. hendaknya menjauhi materi yang tidak sejalan dengan tujuan
- c. Untuk mencegah informasi yang dihasilkan terlalu sedikit atau kosong
- d. untuk mendapatkan informasi yang sesuai dengan kebutuhan kita
- e. untuk mengurangi jumlah waktu yang dihabiskan untuk mencari
- f. untuk mempermudah pencarian.(Yunus, 2014:25)

11. Proses Penelusuran Informasi

Penelusuran informasi adalah Proses pengambilan informasi sering disebut sebagai sistem pengambilan informasi karena merupakan proses multi-komponen. Secara umum proses penyimpanan dan pengambilan informasi ada tiga bagian, yaitu:

- a. Sumber informasi
- b. Sistem untuk menyimpan dan mengambil informasi

c. Pengguna, yaitu masyarakat yang memiliki kebutuhan informasi dan memerlukan sistem untuk mendapatkan informasi yang dibutuhkan. (rifai, 2014:1.30) menurut Abdul Main (n.d.) Dan Agus Rifai yang sama-sama mengutip Harter (1986), proses pencarian informasi dipecah menjadi beberapa langkah sebagai berikut:

- 1) Memahami kebutuhan informasi
- 2) Merumuskan tujuan penelusuran
- 3) Memilih satu atau lebih database
- 4) Mengidentifikasi konsep-konsep yang penting dan hubungan antara konsep tersebut
- 5) Memilih suatu pendekatan atau strategi untuk mengatasi masalah yang mungkin dihadapi selama penelusuran
- 6) Mengidentifikasi berbagai cara untuk menyatakan konsep-konsep dalam kata-kata, *frase*, simbol, dan lain-lain
- 7) Mengidentifikasi cakupan subjek dalam *database* yang akan ditelusur
- 8) Menerjemahkan keputusan yang dibuat pada langkah b-g ke dalam pernyataan formal yang dinyatakan dalam bahasa perintah (command language) sistem penelusuran
- 9) Untuk setiap langkah b-g pertimbangkan dan rencanakan alternatif dalam kasus yang dicoba, yang tidak sesuai dengan tujuan penelusuran
- 10) Melakukan ke sistem penelusuran, memilih dan enter inisial istilah penelusuran yang diformulasikan pada langkah h.
- 11) Mengevaluasi hasil penelusuran, mencocokkan dengan tujuan penelusuran

12) Mengulangi lagi sampai hasil yang memuaskan di peroleh.

(Rifai,2014:1.32-133)

C. Integrasi Keislaman

Penjelasan terkait perkembangan teknologi dalam islam dijelaskan dari firman allah dalam QS. Ar-Rahman/55:33 yaitu:

بِئْسَ مَا يَشْكُرُ الْإِنْسَانُ إِنَّ اسْتَطَعْتُمْ أَنْ تَنْفُذُوا مِنْ أَقْطَارِ السَّمَوَاتِ وَالْأَرْضِ فَانفُذُوا إِلَّا تَنْفُذُونَ إِلَّا بِسُلْطَنٍ

Terjemahnya:

“...Hai jama’ah jin dan manusia, jika kamu sanggup menembus (melintasi) penjuru langit dan bumi, maka lintasilah, kamu tidak dapat menembusnya kecuali dengan kekuatan.” (Kementrian Agama RI, Al- Qur’an dan Terjemahnya, 2007)

Maka yang dimaksud darinya adalah kelapangan dan kedalaman ilmu (tafsir Aar-Razii/306). Ayat ini memberikan syarat kepada manusia bahwa mereka tidak mustahil untuk menembus ruang angkasa, bila ilmu pengetahuan dan kemampuannya atau teknologinya memadai. Perkembangan teknologi informasi dan komunikasi saat ini berkembang pesat seiring dengan penemuan dan pengembangan ilmu pengetahuan dalam bidang teknologi informasi mulai dengan alat komunikasi yang searah atau dua arah interaktif yang pada zaman sekarang terus berkembang pesat.

Allah telah menggambarkan tentang teknologi dalam al-Quran. Teknologi bagi para pendahulu kita (para utusan Allah). Hal ini Allah gambarkan untuk kita jadikan bahan pembelajaran dan motivasi dalam menguasai berbagai cabang ilmu.

Firman Allah yang berkaitan tentang teknologi di antaranya dalam
 QS.Al-Anbiya/ 21: 80-81

وَعَلَّمْنَاهُ صَنْعَةَ لَبُوسٍ لَكُمْ لِتُحْصِنَكُمْ مِنْ بَأْسِكُمْ فَهَلْ أَنْتُمْ شَاكِرُونَ ﴿٨٠﴾ وَلِسُلَيْمَانَ الرِّيحَ عَاصِفَةً
 تَجْرِي بِأَمْرِهِ إِلَى الْأَرْضِ الَّتِي بَرَكْنَا فِيهَا وَكُنَّا بِكُلِّ شَيْءٍ عَالِمِينَ ﴿٨١﴾

Terjemahnya:

“...Dan telah kami ajarkan kepada Daud membuat baju besi untuk kamu, guna memelihara kamu dalam peperanganmu; Maka hendaklah kamu bersyukur (kepada Allah),” (Kementerian Agama RI, Al-Quran dan Terjemahannya, 2007)
 “...Dan (telah kami tundukkan) untuk Sulaiman angin yang sangat kencang tiupannya yang berembus dengan perintahnya ke negeri yang kani telah memberkatinya. Dan adalah Kami Maha mengetahui segala sesuatu .” (Kementerian Agama RI, Al-Qur’an dan Terjemahannya,2007)

Dalam ayat tersebut dinyatakan bahwa Nabi Daud a.s diberitahu oleh Allah Swt. Tentang pembuatan baju pelindung yang dapat digunakan dalam pertempuran. Dari pelajaran yang disampaikan Allah kepada Nabi Daud ini dapat kita lihat perkembangan pembuatan baju besi yang dirancang khusus untuk para prajurit dalam peperangan yang mereka hadapi baik itu berupa topi besi, rompi anti peluru dan sebagainya. Ini merupakan pengembangan dari teknologi yang telah berabad-abad Allah ajarkan kepada Nabinya.

Begitu juga Nabi Sulaiman a.s, Allah telah menundukkan angin baginya, hingga ia dapat melawan ke negeri sekitarnya. Dari gambaran yang Allah tunjuka, kita bisa melihat perkembangannya saat ini berapa banyak peralatan canggih yang dikembangkan hampir dari semuanya menggunakan tenaga angin seperti kapal layar, kelincir angin dan alat-alat berat sejenisnya. Kalau di abad yang lalu, umat Islam hanya bisa meraba dan menerka saja jawabannya dari teknologi. Maka dalam abad ini kita telah melihat dengan mata kepala sendiri bagaimna

teknologi roket dan pengendalian elektronik yang janggih telah berhasil melontarkan manusia sampai ke permukaan bulan dan mengembalikannya ke bumi serta mengirimkannya pesawat-pesawat anriksa, yang masing-masing mempunyai misi tertentu



BAB III

METODOLOGI PENELITIAN

A. Jenis dan Pendekatan Penelitian

Penelitian bermula dari adanya suatu permasalahan atau ketertarikan terhadap suatu fenomena tertentu. Penelitian ini menggunakan metode kuantitatif analisis deskriptif. Pengertian metodologi penelitian kuantitatif antara lain sebagai berikut:

Metode penelitian kuantitatif adalah sebuah penelitian yang menggunakan angka-angka/numric (M. Mathar, 2013). Pendapat lain mengatakan bahwa, penelitian Kuantitatif adalah suatu metode penelitian yang bersifat deduktif, obyektif, dan ilmiah dimana data yang diperoleh berupa angka-angka (score nilai) atau pernyataan-pernyataan yang dinilai, dan dianalisis statistik. (Mania, 2013: 46)

B. Lokasi dan Waktu Penelitian

Penelitian ini dilaksanakan pada bulan 28 Agustus s/d 28 September 2023, lokasi penelitian yaitu berada pada Fakultas Adab dan Humaniora Di Universitas Islam Negeri Alauddin Makassar yang bertempat JL. H.M Yasin Limpo Kelurahan Romangpolong Kecamatan Somba Opu, Gowa.

Fakultas adab dan humaniora merupakan fakultas yang membina empat jurusan / prodi yaitu:

1. Bahasa dan sastra arab
2. Sejarah dan peradaban islam
3. Bahasa dan sastra inggris
4. Ilmu perpustakaan

C. Populasi dan Sampel

1. Populasi

Sebelum lebih jauh menjelaskan tentang populasi dalam penelitian ini, terlebih dahulu kita pelajari pengertian populasi dari beberapa sumber.

Menurut Sugiyono dalam buku Metode Penelitian Kuantitatif, Kualitatif dan R&D. “populasi adalah wilayah generalisasi yang terdiri atas subyek yang mempunyai kualitas dan karakteristik tertentu yang diterapkan oleh peneliti untuk dipelajari dan kemudian ditarik kesimpulan”. Sedangkan menurut Nursalam (2011 : 15) populasi adalah seluruh obyek yang menjadi target penelitian, sedangkan sampel merupakan bagian dari populasi. Membedakan populasi dan sampel penting karena membuat kesimpulan tentang suatu populasi dilakukan secara induktif berdasarkan pada hasil pengumpulan analisis data sampel.

Berdasarkan hasil observasi awal, jumlah dari seluruh mahasiswa Fakultas adab dan humaniora tahun ajaran 2020-2022 yaitu 1.374 mahasiswa dari 4 jurusan. Dari hasil wawancara dengan pihak yang bersangkutan , diperoleh jumlah populasi sebanyak 1.374 mahasiswa. Denga

Tabel 3.1
Rekapitulasi Mahasiswa Aktif Fakultas
Adab dan Humaniora UIN Alauddin Makassar
Semester Genap Angkatan 2020-2022

No	Angkatan	Semester	Jurusan				JUMLAH
			BSA	SPI	BSI	IP	
1	2020	VII	95	103	129	138	465
2	2021	V	106	97	114	128	445
3	2022	III	118	103	116	127	464
JUMLAH			319	303	359	393	1374

2. Sampel

Sampel adalah sebagian data populasi. Menurut Sugiyono (2010,62) menjelaskan sampel adalah bagian dari jumlah dan karakteristik yang dimiliki oleh populasi tersebut. Untuk mengetahui sampel dari penelitian ini, peneliti menggunakan rumus Slovin.

$$n = \frac{N}{1 + N(e)^2}$$

Keterangan:

n = Ukuran sampel/jumlah responden

N = Ukuran populasi

E = Batas kesalahan (*errortoleranse*)

Persen kelonggaran ketidaktelitian karena kesalahan pengambilan sampel yang masih dapat ditolerir atau diinginkan, dalam penelitian ini sebesar 10%. Dihitung berdasarkan rumus diatas, maka jumlah sampel dalam penelitian ini adalah:

$$n = \frac{N}{1 + Ne^2}$$

$$n = \frac{1374}{1 + 1374 \cdot 10\%}$$

$$n = \frac{1374}{1 + 1374(0,01)}$$

$$n = \frac{1374}{1 + 13,74}$$

$$n = \frac{1374}{14,74}$$

$$n = 93,21$$

$$n = 94$$

Dari Rumus Slovin, didapat $n = 94$. Hasil ini ditentukan dari nilai desimal 93,21 yang dibulatkan menjadi 94. Maka jumlah sampel yang akan diteliti dari jumlah populasi sebanyak 1.374 mahasiswa adalah 94.

D. Teknik dan Pengumpulan Data

Teknik pengumpulan data adalah teknik yang digunakan untuk menjangkau data yang dibutuhkan sesuai dengan sampel yang telah ditentukan (Basuki,

2021:184). Teknik pengumpulan data dalam penelitian ini adalah sebagai berikut:

1. Kuesioner

Kuesioner adalah teknik pengumpulan data yang dilakukan dengan cara memberi pertanyaan atau pernyataan tertulis yang akan dibagikan kepada responden. Kuesioner bisa diberikan secara langsung atau melalui internet (Sugiyono,2019:199). Jawaban dari responden akan di ukur menggunakan *skala likert*. *Skala likert* adalah skala yang digunakan untuk mengukur sikap, pendapat, dan persepsi seseorang atau sekelompok orang tentang fenomena sosial. Dalam *skala likert*, maka variabel akan di ukur dijabarkan menjadi indikator variabel. Kemudian indikator tersebut dijadikan sebagai titik tolak untuk Menyusun item item instrumen yang dapat berupa pernyataan atau pertanyaan. (Suguyono, 2015:93).

Pada penelitian ini penulis menyebarkan kuesioner melalui *google formulir* kepada responden dengan menggunakan kuesioner tertutup yang mana dalam kuesioner jawaban sudah disediakan peneliti, sehingga responden memilih alternatif jawaban yang tersedia (Kurniawan, 2016:93).

E. Pengujian Instrumen Penelitian

Uji instrument dimaksudkan untuk mengetahui kelayakan item-item pernyataan dalam mengukur variabel yang hendak diteliti. Uji instrument pada penelitian yang peneliti lakukan yaitu dengan menggunakan uji validitas dan reabilitas. Pernyataan dalam suatu penelitian diperlukan untuk mengukur suatu variabel, sebelumnya harus dilakukan uji validitas dan reabilitas. Jika suatu alat ukur tersebut tidak valid

dan rehabilitas, maka peneliti tersebut tidak memperoleh hasil yang baik. Pada bagian ini akan diuraikan mengenai uji validitas dan rehabilitas suatu pernyataan dan variabel dalam penelitian ini. Dalam penelitian ini pemberian skor berdasarkan skala likert untuk jawaban dari responden dapat diurutkan. Skor yang diberikan untuk pernyataan variabel X dan variabel Y adalah:

1. Untuk jawaban Sangat Setuju (SS), diberi skor 5
2. Untuk jawaban Setuju (S), diberi skor 4
3. Untuk jawaban Kurang Setuju (KS), diberi skor 3
4. Untuk jawaban Tidak Setuju (TS), diberi skor 2
5. Untuk jawaban Sangat Tidak Setuju (STS), diberi skor 1

F. Variabel Penelitian

Variabel penelitian adalah semua sesuatu yang sudah ditetapkan oleh peneliti untuk menjadi sebuah penelitian kemudian ditarik kesimpulannya untuk memperoleh informasi.

1. Variabel independen atau variabel bebas

Variabel independent atau variabel bebas artinya variabel mempengaruhi atau variabel yang menjadi sebab timbulnya sebuah variabel dependen (Sugiyono,2014:39). Literasi digital dengan menggunakan indikator konsep Gliter yang terdiri dari pencarian internet (*internet searching*), pandi arah hypertext (*hypertextual navigation*), evaluasi konten informasi (*content evaluation*), penyusunan pengetahuan (*knowledge assembly*), literasi digital menjadi variabel independent/ variabel bebas (x).

2. Variabel dependen atau variabel terikat

Merupakan variabel dipengaruhi atau variabel yang menjadi akibat karena adanya variabel independen. (Sugiyono,2014:39) Perilaku penelusuran informasi dengan menggunakan indikator dari model penelusuran informasi Ellis yaitu : *Starting, Chaining, Browsing, Differentiating, Monitorng, Extracting, Verifying, Ending*. Perilaku penelusuran informasi sebagai variabel dependen/variabel terikat (Y)

Tabel 3.2
Variabel Penelitian

Variabel	Indikator
Literasi digital (X)	<ol style="list-style-type: none"> 1. Pencarian Di Internet (<i>Internet Searching</i>) 2. Panduan Arah (<i>Hypertextual Navigation</i>) 3. Evaluasi Konten Informasi (<i>Content Evaltion</i>) 4. Penyusunan Pengetahuan (<i>Knowledge Assembly</i>)
Perilaku penelusuran informasi (Y)	<ol style="list-style-type: none"> 1. <i>Starting</i> 2. <i>Chaining</i> 3. <i>Browsing</i> 4. <i>Differentiating</i> 5. <i>Monitorng</i> 6. <i>Extracting</i> 7. <i>Verifying</i> 8. <i>Ending</i>

G. Uji Validitas dan Reabilitas

Untuk menguji validitas instrumen penelitian, dapat digunakan beberapa metode, yaitu metode korelasi Pearson dan metode Corrected Item-Total Correlation. Peneliti menguji validitas dengan menggunakan metode Korelasi Pearson. Analisis ini dilakukan dengan cara mengkorelasikan setiap skor item dengan skor total. Data dikatakan valid apabila r hitung $>$ r tabel. Dan data tidak valid jika r hitung $<$ r tabel dengan taraf signifikansi 0.51.

Data yang diperoleh dari berbagai metode pengumpulan data akan diolah dan dianalisis. Teknik pengolahan data yang digunakan dalam penelitian ini adalah dengan menggunakan bantuan aplikasi SPSS (Statistical Package for the Social Sciences) dan aplikasi Microsoft Excel dalam (Sudjana, 2005: 219-372) . Adapun uji yang akan dilakukan dengan SPSS/Microsoft Excel adalah:

1. Uji Validasi

Validitas suatu instrumen yaitu seberapa jauh instrument benar-benar mengukur apa (objek) yang hendak di ukur. Makin tinggi validitas suatu instrumen, makin baik instrument itu untuk digunakan (Yusuf, 2014:234). Suatu variabel disebut valid apabila dapat menampilkan data dari tabel yang diteliti secara cepat. Dalam menentukan nilai korelasi dengan pengujian variabel penelitian, maka syarat minimum untuk dianggap variabel adalah $r = 0,361$ (Sugiyono, 2018:333). Dengan kriteria perhitungan:

- a. Apabila r hitung $>$ r tabel maka kuesioner valid
- b. Apabila r hitung $<$ r tabel maka kuesioner tidak valid

Adapun hasil uji variabel X adalah sebagai berikut:

Tabel 3.3
Uji Validitas Variabel Literasi Digital (X)

No.	No. Soal	N	rhitung	rtabel	Keterangan
1	P-1	94	0.892	0,202	Valid
2	P-2	94	0.568	0,202	Valid
3	P-3	94	0.804	0,202	Valid
4	P-4	94	0.773	0,202	Valid
5	P-5	94	0.798	0,202	Valid
6	P-6	94	0.753	0,202	Valid
7	P-7	94	0.908	0,202	Valid
8	P-8	94	0.765	0,202	Valid
9	P-9	94	0.811	0,202	Valid
10	P-10	94	0.616	0,202	Valid
11	P-11	94	0.775	0,202	Valid
12	P-12	94	0.826	0,202	Valid
13	P-13	94	0.747	0,202	Valid
14	P-14	94	0.857	0,202	Valid

Sumber: Olah Data Menggunakan SPSS Versi 23

Berdasarkan hasil uji validitas variabel x, diketahui bahwa nilai rhitung memiliki nilai yang lebih besar dari rtabel (0,202), sehingga dapat dikatakan bahwa semua butir pernyataan valid. Jadi semua item pernyataan pada instrument penelitian bisa digunakan untuk penelitian ini.

Tabel 3.4
Uji Validitas Variabel Penelusuran Informasi (Y)

No.	No. Soal	N	Rhitung	rtabel	Keterangan
1.	P-1	94	0.837	0,202	Valid
2.	P-2	94	0.403	0,202	Valid
3.	P-3	94	0.787	0,202	Valid
4.	P-4	94	0.734	0,202	Valid
5.	P-5	94	0.798	0,202	Valid
6.	P-6	94	0.791	0,202	Valid
7.	P-7	94	0.652	0,202	Valid
8.	P-8	94	0.783	0,202	Valid
9.	P-9	94	0.843	0,202	Valid
10.	P-10	94	0.792	0,202	Valid
11.	P-11	94	0.865	0,202	Valid
12.	P-12	94	0.904	0,202	Valid
13.	P-13	94	0.883	0,202	Valid
14.	P-14	94	0.886	0,202	Valid
15.	P-15	94	0.799	0,202	Valid
16.	P-16	94	0.848	0,202	Valid
17.	P-17	94	0.894	0,202	Valid
18.	P-18	94	0.876	0,202	Valid

Sumber: Olah Data Menggunakan SPSS Versi 23

Berdasarkan hasil uji validitas variabel Y, diketahui bahwa nilai rhitung memiliki nilai yang lebih besar dari rtabel (0,202), sehingga dapat dikatakan bahwa

semua butir pernyataan valid. Jadi semua item pernyataan pada instrument penelitian bisa digunakan untuk penelitian ini.

2. Uji Reliabilitas

Reliabilitas adalah konsistensi atau kestabilan skor suatu instrument penelitian terhadap individu yang sama, dan diberikan dalam waktu yang berbeda (Yusuf, 2014: 242). Suatu instrument dikatakan reliabel apabila nilai instrument lebih dari 0,60. Apabila instrument dibawah 0,60 maka dapat dikatakan kurang baik dan apabila di atas 0,60 dapat dikatakan baik dan bisa diterima (Priyatno, 2014: 25).

Adapun rumusnya:

$$r_{11} = \frac{k}{k-1} \left(1 - \frac{\sum s_j^2}{\sum x^2} \right)$$

Keterangan:

r_{11} = Koefisien reliabilitas alpha

k = Jumlah item

s_j = Varians responden untuk item I

s_x = Jumlah varian skor total

Tabel 3.5
Hasil Uji Reliabilitas Variabel X Dan Y

Variabel	Symbol variabel	Cronbach's Alpha	Nilai Batas	Keterangan
Literasi Digital	X	0,950	0,60	Reliabel
Penelusuran Informasi	Y	0,967	0,60	Reliabel

Sumber : olah data menggunakan SPSS versi 23

Dari data hasil uji reliabilitas dapat dilihat bahwa nilai *Cronbach's Alpha* masing-masing variabel memiliki nilai diatas 0,60. Suatu instrument dapat dikatakan reliabel jika memiliki nilai *Cronbach's Alpha* lebih dari 0,60. Jadi berdasarkan hasil yang sudah didapatkan bahwa masing-masing variabel memiliki nilai *Cronbach's Alpha* diatas 0,60, sehingga semua item pernyataan variabel X dan Y dinyatakan reliabel.

H. Teknik Pengolahan dan Analisis Data

Analisis data adalah kegiatan setelah data dari seluruh reponden atau sumber data lain terkumpul. Kegiatan dalam analisis data adalah mengelompokkan data berdasarkan variabel dan jenis reponden, mentabulasi data berdasarkan variabel dari seluruh responden, menyajikan data tiap variabel yang diteliti, melakukan perhitungan untuk menguji hipotesis yang telah diajukan (Sugiyono, 2015 ; 147). Adapun teknik analisis data yang akan digunakan pada penelitian ini adalah:

1. Analisis deskriptif

Statistic deskriptif adalah statistik yang digunakan untuk mengumpulkan data dengan cara mendeskripsikan data yang telah terkumpul sebagaimana adanya tanpa bermaksud membuat kesimpulan yang berlaku secara umum atau generalisasi (Sugiyono, 2013; 148), untuk mengetahui nilai rata-rata dari jawaban angket responden, maka penulis menggunakan aritmatika *Mean*. Adapun rumusnya yaitu:

$$X = \frac{\sum x}{N}$$

Keterangan: Rata-rata hitung

X = Rata-rata hitung

$\sum x$ = Jumlah semua nilai kuesioner

$N =$ Jumlah responden

Selanjutnya untuk mengukur hubungan literasi digital terhadap penelusuran informasi dapat di kelompokkan dengan skala interval dengan rumus sebagai berikut:

$$\begin{aligned} \text{Skala interval} &= \frac{\text{nilai tertinggi} - \text{nilai terendah}}{\text{jumlah kriteria pernyataan}} \\ &= \frac{5-1}{5} = \frac{4}{5} = 0,8 \end{aligned}$$

Keterangan:

Nilai tertinggi = 5

Nilai terendah = 1

Interval = $5-1 = 4$

Jarak interval = 0,8

Dari rumus diatas, penulis menggunakan skala penilaian yang terdiri dari 5 kelas: sangat setuju (SS) skor 5, setuju (S) skor 4, kurang setuju (KS) skor 3, tidak setuju (TS) skor 2, sangat tidak setuju (STS) skor 1.

Tabel 3.6
Interpretasi Data

Rata- rata Skor	Keterangan
Sangat Tinggi	4,21 – 5,00
Tinggi	3,41 – 4,20
Sedang	2,61 – 3,40
Rendah	1,81 – 2,60
Sangat Rendah	1,00 – 1,80

Data yang telah diperoleh, kemudian ditabulasikan dan dianalisis. Untuk menghitung presentase jawaban responden, maka penulis menggunakan rumus $p =$

$$\frac{f}{n} \times 100 \%$$

Keterangan:

P = presentase

f = jumlah jawaban yang di peroleh

n = jumlah responden

Berdasarkan hasil diatas maka secara kontinum dapat digambarkan sebagai berikut:



2. Uji Prasyarat Analisis

Uji prasyarat analisis dilakukan dengan tujuan untuk mengetahui apakah data yang dikumpulkan memenuhi persyaratan untuk dianalisis dengan teknik yang telah di tentukan. Uji persyaratan analisis diperlukan guna mengetahui apakah analisis data untuk pengujian hipotesis dapat di lanjutkan atau tidak. Beberapa teknik analisis data menuntut uji persyaratan analisis.

a. Uji Normalitas

Uji Normalitas Kolmogorov Smirnov merupakan bagian dari uji asumsi klasik. Uji normalitas bertujuan untuk mengetahui apakah nilai residual berdistribusi normal atau tidak. Model regresi yang baik adalah memiliki nilai residual yang berdistribusi normal.

Dasar pengambilan keputusan

Jika nilai signifikansi $> 0,05$, maka nilai residual berdistribusi normal.

Jika nilai signifikansi $< 0,05$, maka nilai residual tidak berdistribusi.

b. Uji Linearitas

Uji Linearitas

Untuk mengetahui bentuk hubungan antara variabel bebas dengan variabel terikat untuk pengujian linearitas penulis menggunakan alat

Dasar pengambilan keputusan Excel dan SPSS.

Jika nilai Sig. deviation from linearity $> 0,05$, maka terdapat hubungan yang linear antara variabel bebas dengan variabel terikat

Jika nilai Sig. deviation from linearity $< 0,05$, maka tidak terdapat hubungan yang linear antara variabel bebas dengan variabel terikat

3. Uji Hipotesis

a. Uji T (test)

1) H_0 : tidak adanya hubungan yang signifikan literasi digital dalam penelusuran informasi oleh mahasiswa fakultas adab dan humaniora

2) H_a : adanya hubungan yang signifikan literasi digital dalam penelusuran informasi oleh mahasiswa fakultas adab dan humaniora.

b. Uji F

Uji F- tes dilakukan untuk menguji hubungan literasi digital dalam penelusuran informasi

- 1) Jika $F_{hitung} > F_{tabel}$ maka H_a diterima
- 2) Jika $F_{hitung} < F_{tabel}$ maka H_a ditolak

4. Uji korelasi *product Moment*

Pada penelitian ini penulis menggunakan teknik korelasi *product Moment* . untuk mengetahui apakah nilai korelasi tiap-tiap pernyataan signifikan maka dapat dilihat pada tabel nilai *product Moment* dengan menggunakan rumus berikut:

$$r_{xy} = \frac{N \sum XY - (\sum X)(\sum Y)}{\sqrt{\{N \sum X^2 - (\sum X)^2\} \{N \sum Y^2 - (\sum Y)^2\}}}$$

Keterangan:

R_{xy} = koefisien korelasi antara variabel X dan Y

X = Variabel X

Y = Variabel Y

N = Jumlah sampel

5. Analisis Regresi Linear Sederhana

Analisis regresi linear sederhana digunakan untuk melakukan prediksi. Tujuannya yaitu untuk menentukan model statistik yang dapat dipakai untuk mengetahui nilai-nilai variabel terikat (Y) berdasarkan nilai-nilai variabel bebas (X) (Budiyono, 2013 : 251).

Adapun rumus regresi linear sederhana yakni:

$$Y = a + bX$$

Keterangan:

Y = Variabel dependen yang diprediksi

a = Konstanta (bila harga x= 0)

b = Koefisien regresi

x = Nilai variabel independen



BAB IV

HASIL PENELITIAN DAN PEMBAHASAN

A. *Profil Fakultas Adab dan Humaniora*

1. **Sejarah Fakultas Adab dan Humaniora**

Pendirian Fakultas Adab IAIN Alauddin Makassar berdasarkan surat keputusan menteri agama R.I Nomor 148 Tahun 1967 tanggal 23 November 1967. Pada masa awal berdirinya, fakultas adab di pimpin langsung oleh Drs. H. Muhyiddin Zain. Pada tanggal 15 Juli 1968, Rektor IAIN Alauddin Makassar berikutnya yakni Drs. H. Muhyiddin Zain menyerahkan jabatan dekan kepada H. Mustafa M Nuri, LAS berdasarkan Surat Keputusan Rektor IAIN Alauddin Makassar Nomor: 10 Tahun 1968, tanggal 15 Juli 1968. Kemudian berdasarkan surat keputusan Menteri Agama R.I Nomor: BV/3-6/852, tanggal 17 february 1968, H. Mustafa M Nuri, LAS dikukuhkan sebagai Dekan Fakultas Adab.

Fakultas Adab pada awalnya berdirinya berkantor pada salah satu ruangan kuliah Universitas Muslim Indonesia di Jalan Kakatua Makassar. Sedangkan untuk kegiatan perkuliahan dipergunakan Gedung Bioskop A.A di Jalan Timor. Selanjutnya Fakultas Adab memindahkan semua kegiatan di jalan Sumba No. 44, dan setelah IAIN Alauddin menempati Kampus Gunung Sari di Jalan Gowa Raya (Jalan Sultan Alauddin sekarang), Fakultas Adab ikut juga pindah ke kampus IAIN Alauddin di Gunung Sari itu dengan dua jurusan yaitu: Jurusan Bahasa dan Sastra Arab *dan* Jurusan Sejarah dan Kebudayaan islam. Fakultas Adab dan Humaniora sejak

berdirinya telah di pimpin oleh sembilang dekan, sebagai berikut: Drs. H. Muhyiddin Zain, Dr (HC) H. Mustafa Nuri, Lc Dra. Hj. Marliah Hasan., Prof. Dr. H. Radhi Al-Hafid, Dr. Abd. Rauf Aliah, MA., Prof. Dr. Mardan, MA. (2007-2015, Dr. H. Barsihannor, M.Ag (2015-2019)., dan Dr. Hasyim Haddade, M.Ag (2019-2023) H. Barsihanoor, M.Ag (2023-sekarang).

Fakultas Adab dan Humaniora merupakan fakultas yang membina empat jurusan/prodi yaitu: (1) Bahasa dan Sastra Arab, (2) Sejarah dan Peradaban Islam, (3) Bahasa dan Sastra Inggris, (4) Ilmu Perpustakaan. Hadirnya keempat jurusan tersebut tidak terlepas dari upaya lembaga untuk memenuhi tuntutan dan harapan Masyarakat (social expectation) yang cukup besar terhadap lembaga Pendidikan tinggi yang mengintegrasikan ilmu-ilmu umum dengan ilmu-ilmu agama. Hal ini tercermin dari harapan Masyarakat terhadap sarjana muslim yang intelekua dan profesioanl dalam bidang keislaman dan keilmuan lainnya sesuai dengan kebutuhan dan perkembangan dunia global. Fakultas Adab dan Humaniora juga memiliki tiga jurusan dengan nilai Akreditasi A atau 75% dari total seluruh jurusan di dalam fakultas.

Fakultas Adab dan Humaniora UIN Alauddin Makassar sebagai salah satu fakultas dari delapan fakultas yang dibina UIN Alauddin Makassar di harapkan mampu : pertama, menyiapkan peserta didik menjadi anggota masyarakat yang memiliki kemampuan akademik dan professional yang dapat menerapkan, mengembangkan dan atau menciptakan ilmu pengetahuan, kedua, mengembangkan dan menyebarluaskan ilmu pengetahuan islam serta mengupayakan penggunaanya

dalam meningkatkan taraf hidup masyarakat dan memperkaya kebudayaan nasional.

Saat ini, Fakultas Adab dan Humaniora berkantor di kampus 2 UIN Alauddin Makassar, di Jalan H. M. Yasin Limpo, No. 36 Romangpolong Gowa, Sulawesi Selatan Indonesia.

2. Visi Misi Fakultas Adab Dan Humaniora

Visi:

- a. Unggul dalam pengintegrasikan dan pengembangan studi keislaman dan keadaban di kawasan Indonesia Bagian Timur Tahun 2025

Misi:

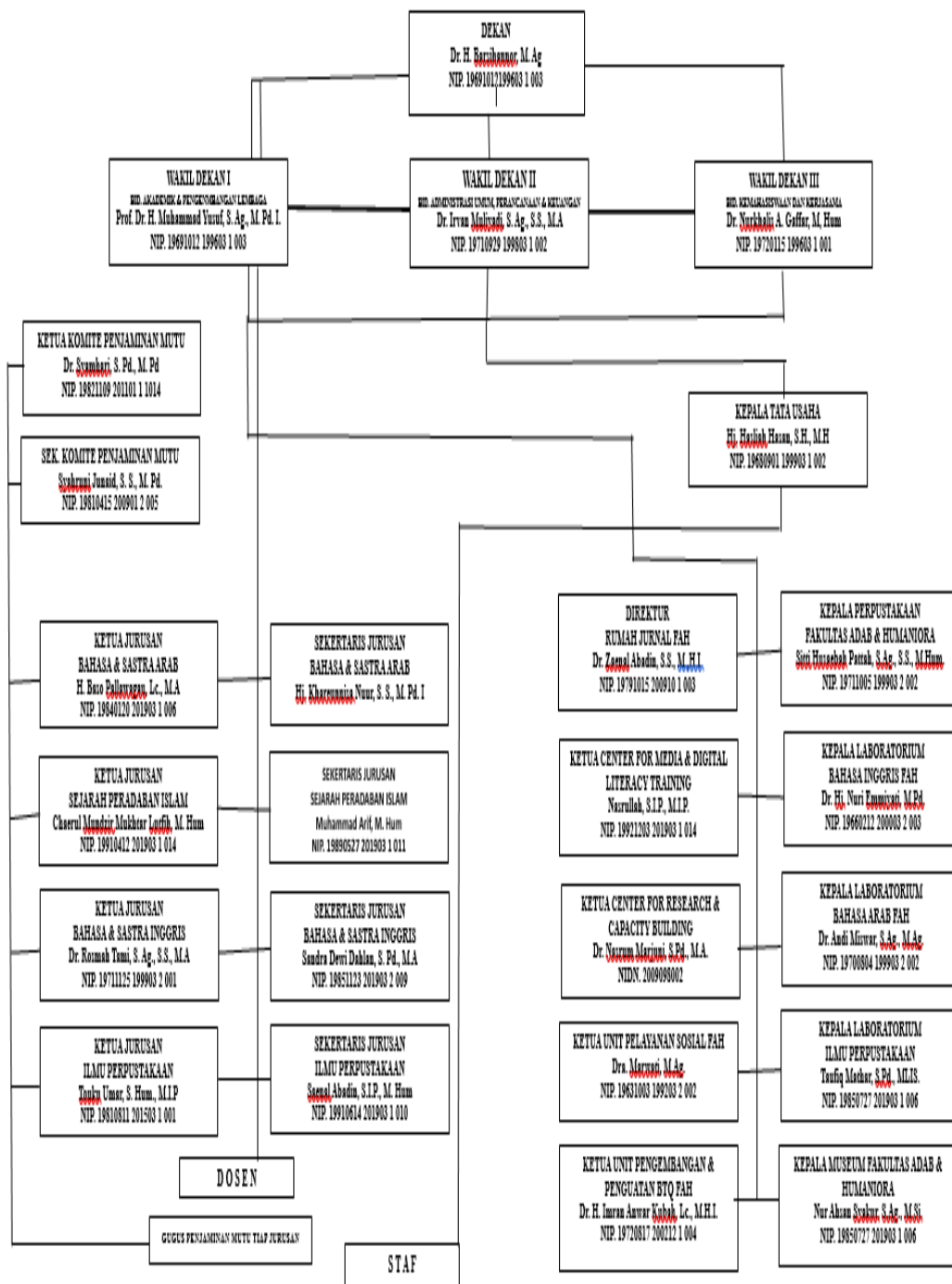
- a. Meningkatkan kualitas sumber daya manusia yang berkerakter, enterprenership, yang bersendikan keharmonisan dan berakhlak mulia.
- b. Meningkatkan kualitas sumber daya manusia yang handal di bidang akademik.
- c. Meningkatkan kualitas sumber daya manusia yang berdisiplin tinggi, baik disiplin waktu, disiplin aturan maupun disiplin kerja.
- d. Menghasilkan kontribusi yang determinan bagi kemandirian bangsa dalam persaingan global.

3. Motto Fakultas Adab dan Humaniora

B-E-R-A-D-A-B

- | | |
|---------------------------------|---------------------------------------|
| a. Bersih (<i>Clean</i>) | e. Disiplin (<i>Discipline</i>) |
| b. Elok (<i>Elegant</i>) | f. Akhlaqi (<i>Noble Character</i>) |
| c. Rapi (<i>Orderly</i>) | g. Berkarya (<i>Creative</i>) |
| d. Akademik (<i>Academic</i>) | |

Gambar 4.1
Struktur Organisasi Fakultas Adab Dan Humaniora
UIN Alauddin Makassar Periode 2019-2023



B. Gambaran Umum Responden

1. Jenis kelamin

Pada penelitian ini, responden penelitian berdasarkan jenis kelamin dapat data sebanyak 34 orang atau 36% terdiri dari responden laki-laki dan sebanyak 60 orang atau 64% terdiri dari Perempuan. Jadi dapat disimpulkan bahwa Perempuan lebih mendominasi pada penelitian ini yaitu 64%. Berikut ini tabel responden berdasarkan jenis kelamin:

Tabel 4.1
Deskripsi Responden berdasarkan jenis kelamin

Jenis Kelamin	Frekuensi	Presentase $P = \frac{f}{n} \times 100\%$
Laki-Laki	34	$P = \frac{34}{94} \times 100\% = 36\%$
Perempuan	60	$P = \frac{60}{94} \times 100\% = 64\%$
Jumlah	94	100%

2. Semester responden

Pada penelitian ini, penulis meneliti mahasiswa aktif Fakultas Adab dan Humaniora dari semester III sampai dengan VII. Responden yang dapat dihubungi peneliti yaitu mahasiswa semester III sebanyak 33 orang dari 464 orang, mahasiswa semester V sebanyak 28 orang dari 445 orang, mahasiswa semester VII sebanyak 33 dari 465 orang. Data responden diuraikan pada tabel berikut:

Tabel 4.2
Deskripsi Responden Berdasarkan Semester

Semester	Frekuensi	Presentase $P = \frac{f}{n} \times 100\%$
Semester III	33	$P = \frac{33}{464} \times 100\% = 7,1\%$
Semester V	28	$P = \frac{28}{445} \times 100\% = 6,2\%$
Semester VII	33	$P = \frac{33}{465} \times 100\% = 7\%$
Jumlah	94	

C. Deskripsi Data Penelitian

pada penjelasan dibawah ini, penulis akan memaparkan hasil penelitian berdasarkan kuesioner yang telah disebarakan kepada 94 mahasiswa Fakultas Adab dan Humaniora yang terdiri dari 32 pernyataan mengenai tingkat kemampuan literasi digital dalam penelusuran informasi oleh mahasiswa fakultas adab dan humaniora yang akan diuraikan dalam analisis data.

1. Analisis butir pernyataan tentang variabel literasi digital
 - a. Indikator pencarian di internet

Tabel 4.3
Hasil Rekapitulasi Jawaban Responden

Saya menggunakan internet untuk mencari informasi berkaitan dengan materi perkuliahan				
Jawaban	Skor	Jumlah Responden	Nilai Kuesioner	Presentase
Sangat Setuju	5	50	250	53,2%
Setuju	4	20	80	21,3%
Kurang Setuju	3	10	30	10,6%
Tidak Setuju	2	2	4	2,1%
Sangat Tidak Setuju	1	12	12	12,8%
Jumlah		94	376	100%
Rata-rata			4	

Sumber: Data primer diolah bulan oktober 2023

Berdasarkan tabel diatas, dapat diketahui bahwa sebanyak 50 responden atau 53,2% menyatakan sangat setuju, responden menyatakan setuju sebanyak 20 responden atau 21,3%, responden menyatakan kurang setuju sebanyak 10 atau 10,6% responden menyatakan tidak setuju sebanyak 2 responden atau 2,1% dan responden yang menyatakan sangat tidak setuju 12 responden atau 12,8%. Adapun nilai *Mean* yang didapatkan adalah sebesar 4.

Tabel 4.4
Hasil Rekapitulasi Jawaban Responden

Saya mengetahui berbagai jenis <i>Searcg engine</i> di internet, seperti <i>Google, Yahoo, Ask, Altavista,,Lycos, dan Bing</i>				
Jawaban	Skor	Jumlah	Nilai Kuesioner	Presentase
Sangat Setuju	5	17	85	18,1%
Setuju	4	31	125	33%
Kurang Setuju	3	24	72	25,5%
Tidak Setuju	2	13	26	13,8%
Sangat Tidak Setuju	1	9	9	9,6%
Jumlah		94	317	100%
Rata-rata			3,37	

Sumber: Data primer diolah bulan oktober 2023

Berdasarkan tabel diatas, dapat diketahui bahwa sebanyak 17 responden atau 18,1% menyatakan sangat setuju, responden menyatakan setuju sebanyak 31 responden atau 33%, responden menyatakan kurang setuju sebanyak 24 atau 25,5% responden menyatakan tidak setuju sebanyak 13 responden atau 13,8% dan responden yang menyatakan sangat tidak setuju 9 responden atau 9,6%. Adapun nilai *Mean* yang didapatkan adalah sebesar 3,37

Tabel 4.5
Hasil Rekapitulasi Jawaban Responden

Saya menggunakan search engine (mesin pencari) untuk mencari informasi di internet				
Jawaban	Skor	Jumlah	Nilai Kuesioner	Presentase
Sangat Setuju	5	37	185	39,4%
Setuju	4	29	116	30,9%
Kurang Setuju	3	10	30	10,6%
Tidak Setuju	2	9	18	9,6%
Sangat Tidak Setuju	1	9	9	9,6%
Jumlah		94	358	100%
Rata-rata			3,80	

Sumber: Data primer diolah bulan oktober 2023

Berdasarkan tabel diatas, dapat diketahui bahwa sebanyak 37 responden atau 39,4% menyatakan sangat setuju, responden menyatakan setuju sebanyak 29 responden atau 30,9%, responden menyatakan kurang setuju sebanyak 10 atau 10,6% responden menyatakan tidak setuju sebanyak 9 responden atau 9,6% dan responden yang menyatakan sangat tidak setuju 9 responden atau 9,6%. Adapun nilai *Mean* yang didapatkan adalah sebesar 3,80

Tabel 4.6
Hasil Rekapitulasi Jawaban Responden

Saya mampu merumuskan kebutuhan informasi dalam bentuk kata kunci (keyword)				
Jawaban	Skor	Jumlah	Nilai Kuesioner	Presentase
Sangat Setuju	5	26	130	27,7%
Setuju	4	37	148	39,4%
Kurang Setuju	3	17	51	18,1%
Tidak Setuju	2	7	14	7,4%
Sangat Tidak Setuju	1	7	7	7,4%
Jumlah		94	350	100%
Rata-rata			3,72	

Sumber: Data primer diolah bulan oktober 2023

Berdasarkan tabel diatas, dapat diketahui bahwa sebanyak 26 responden atau 2,7% menyatakan sangat setuju, responden menyatakan setuju sebanyak 37 responden atau 39,4%, responden menyatakan kurang setuju sebanyak 17 atau 18,1% responden menyatakan tidak setuju sebanyak 7 responden atau 7,4% dan responden yang menyatakan sangat tidak setuju 7 responden atau 7,4%. Adapun nilai *Mean* yang didapatkan adalah sebesar 3,72

Tabel 4.7
Hasil Rekapitulasi Jawaban Responden

Saya mengakses suatu halaman web dengan mengetikkan alamat web tersebut				
Jawaban	Skor	Jumlah	Nilai Kuesioner	Presentase
Sangat Setuju	5	29	145	30,9%
Setuju	4	35	140	37,2%
Kurang Setuju	3	15	45	16%
Tidak Setuju	2	7	14	7,4%
Sangat Tidak Setuju	1	8	8	8,5%
Jumlah		94	352	100%
Rata-rata			3,74	

Sumber: Data primer diolah bulan oktober 2023

Berdasarkan tabel diatas, dapat diketahui bahwa sebanyak 29 responden atau 30,9% menyatakan sangat setuju, responden menyatakan setuju sebanyak 35 responden atau 37,2%, responden menyatakan kurang setuju sebanyak 15 atau 16% responden menyatakan tidak setuju sebanyak 7 responden atau 7,4% dan responden yang menyatakan sangat tidak setuju 8 responden atau 8,5%. Adapun nilai *Mean* yang didapatkan adalah sebesar 3,74

Tabel 4.8
Hasil Rekapitulasi Jawaban Responden

Saya mengakses halaman web tertentu dengan langsung mengetikkan pada address bar				
Jawaban	Skor	Jumlah	Nilai Kuesioner	Presentase
Sangat Setuju	5	15	75	16%
Setuju	4	38	114	40,4%
Kurang Setuju	3	25	75	26,6%
Tidak Setuju	2	9	18	9,6%
Sangat Tidak Setuju	1	7	7	7,4%
Jumlah		94	289	100%
Rata-rata			3,07	

Sumber: Data primer diolah bulan oktober 2023

Berdasarkan tabel diatas, dapat diketahui bahwa sebanyak 15 responden atau 16% menyatakan sangat setuju, responden menyatakan setuju sebanyak 38 responden atau 40,4%, responden menyatakan kurang setuju sebanyak 25 atau 26,6% responden menyatakan tidak setuju sebanyak 9 responden atau 9,6% dan responden yang menyatakan sangat tidak setuju 7 responden atau 7,4%. Adapun nilai *Mean* yang didapatkan adalah sebesar 3,07

Tabel 4.9
Hasil Rekapitulasi Jawaban Responden

Saya mengunjungi halaman web menggunakan mesin pencari				
Jawaban	Skor	Jumlah	Nilai Kuesioner	Presentase
Sangat Setuju	5	41	205	43,6%
Setuju	4	31	124	33%
Kurang Setuju	3	9	27	9,6%
Tidak Setuju	2	4	8	4,3%
Sangat Tidak Setuju	1	9	9	9,6%
Jumlah		94	346	100%
Rata-rata			3,68	

Sumber: Data primer diolah bulan oktober 2023

Berdasarkan tabel diatas, dapat diketahui bahwa sebanyak 41 responden atau 43,6% menyatakan sangat setuju, responden menyatakan setuju sebanyak 31 responden atau 33%, responden menyatakan kurang setuju sebanyak 9 atau 9,6% responden menyatakan tidak setuju sebanyak 4 responden atau 4,3% dan responden yang menyatakan sangat tidak setuju 9 responden atau 9,6%. Adapun nilai *Mean* yang didapatkan adalah sebesar 3,68

Adapun nilai *Grand Mean* dari pencarian internet adalah:

$$\begin{aligned} \text{Grand Mean} &= \frac{\text{total rata-rata hitung}}{\text{jumlah pertanyaan}} \\ &= \frac{4+3,37+3,80+3,72+3,74+3,07+3,68}{7} \\ &= \frac{25,38}{7} \\ &= 3,62 \end{aligned}$$

Berdasarkan nilai rata-rata di atas, dapat disimpulkan bahwa pernyataan tentang pencarian di internet dikatakan tinggi dengan nilai *Grand Mean* nya sebesar 3,62

b. Indikator Pandu Arah Hypertext

Tabel 4.10
Hasil Rekapitulasi Jawaban Responden

Saya memahami fungsi hyperlink (link teks yang berhubungan dengan informasi lain) yang terdapat pada web				
Jawaban	Skor	Jumlah	Nilai Kuesioner	Presentase
Sangat Setuju	5	17	85	18,1%
Setuju	4	34	136	36,2%
Kurang Setuju	3	27	81	28,7%
Tidak Setuju	2	10	20	10,6%
Sangat Tidak Setuju	1	6	6	6,4%
Jumlah		94	328	100%
Rata-rata			3,49	

Sumber: Data primer diolah bulan oktober 2023

Berdasarkan tabel diatas, dapat diketahui bahwa sebanyak 17 responden atau 18,1% menyatakan sangat setuju, responden menyatakan setuju sebanyak 34 responden atau 36,2%, responden menyatakan kurang setuju sebanyak 27 atau 28,7% responden menyatakan tidak setuju sebanyak 10 responden atau 10,6% dan responden yang menyatakan sangat tidak setuju 6 responden atau 6,4%. Adapun nilai *Mean* yang didapatkan adalah sebesar 3,49

Tabel 4.11
Hasil Rekapitulasi Jawaban Responden

Hyperlink (link teks yang berhubungan dengan informasi lain) membantu saya menelusuri informasi				
Jawaban	Skor	Jumlah	Nilai Kuesioner	Presentase
Sangat Setuju	5	21	105	22,3%
Setuju	4	39	156	41,5%
Kurang Setuju	3	18	54	19,1%
Tidak Setuju	2	11	22	11,7%
Sangat Tidak Setuju	1	5	5	5,3%
Jumlah		94	342	100%
Rata-rata			3,64	

Sumber: Data primer diolah bulan oktober 2023

Berdasarkan tabel diatas, dapat diketahui bahwa sebanyak 21 responden atau 22,3% menyatakan sangat setuju, responden menyatakan setuju sebanyak 39 responden atau 41,5%, responden menyatakan kurang setuju sebanyak 18 atau 19,1% responden menyatakan tidak setuju sebanyak 11 responden atau 11,7% dan responden yang menyatakan sangat tidak setuju 5 responden atau 5,3%. Adapun nilai *Mean* yang didapatkan adalah sebesar 3,64

Adapun nilai *Grand Mean* dari pandu Arah *Hypertext* adalah

$$\text{Grand Mean} = \frac{\text{total rata-rata hitung}}{\text{jumlah pertanyaan}}$$

$$\frac{3,49+3,64}{2}$$

$$\frac{7,13}{2}$$

$$=3,56$$

Berdasarkan nilai rata-rata diatas, dapat disimpulkan bahwa pernyataan tentang pandu arah *Hypertext* dikatakan tinggi dengan nilai *Grand Mean* nya sebesar 3,56

c. Indikator Evaluasi Konten Informasi

Tabel 4.12
Hasil Rekapitulasi Jawaban Responden

saya memperhatikan pihak pembuat informasi di internet				
Jawaban	Skor	Jumlah	Nilai Kuesioner	Presentase
Sangat Setuju	5	11	55	11,7%
Setuju	4	34	136	36,2%
Kurang Setuju	3	27	81	28,7%
Tidak Setuju	2	14	28	14,9%
Sangat Tidak Setuju	1	8	8	8,5%
Jumlah		94	308	100
Rata-rata			3,27	

Sumber: Data primer diolah bulan oktober 2023

Berdasarkan tabel diatas, dapat diketahui bahwa sebanyak 11 responden atau 11,7% menyatakan sangat setuju, responden menyatakan setuju sebanyak 34 responden atau 36,2%, responden menyatakan kurang setuju sebanyak 27 atau 28,7% responden menyatakan tidak setuju sebanyak 14 responden atau 14,9% dan responden yang menyatakan sangat tidak setuju 8 responden atau 8,5%. Adapun nilai *Mean* yang didapatkan adalah sebesar 3,27

Tabel 4.13
Hasil Rekapitulasi Jawaban Responden

Saya membandingkan informasi ke beberapa halaman web yang berbeda				
Jawaban	Skor	Jumlah	Nilai Kuesioner	Presentase
Sangat Setuju	5	24	120	25,5%
Setuju	4	37	148	39,4%
Kurang Setuju	3	16	48	17%
Tidak Setuju	2	11	22	11,7%
Sangat Tidak Setuju	1	6	6	6,4%
Jumlah		94	344	100%
Rata-rata			3,66	

Sumber: Data primer diolah bulan oktober 2023

Berdasarkan tabel diatas, dapat diketahui bahwa sebanyak 24 responden atau 25,5% menyatakan sangat setuju, responden menyatakan setuju sebanyak 37 responden atau 39,4%, responden menyatakan kurang setuju sebanyak 16 atau 17% responden menyatakan tidak setuju sebanyak 11 responden atau 11,7% dan responden yang menyatakan sangat tidak setuju 6 responden atau 6,4%. Adapun nilai *Mean* yang didapatkan adalah sebesar 3,66

Adapun nilai *Grand Mean* dari evaluasi konten informasi adalah:

$$\begin{aligned}
 \text{Grand Mean} &= \frac{\text{total rata-rata hitung}}{\text{jumlah pertanyaan}} \\
 &= \frac{3,27+3,66}{2} \\
 &= \frac{6,93}{2} \\
 &= 3,46
 \end{aligned}$$

Berdasarkan nilai rata-rata di atas, dapat di simpulkan bahwa pernyataan tentang evaluasi konten informasi dikatakan tinggi dengan nilai *Grand Mean* nya 3,46

d. Indikator Penyusunan Pengetahuan

Tabel 4.14
Hasil Rekapitulasi Jawaban Responden

Saya melakukan crosscheck informasi yang telah saya dapatkan dari internet				
Jawaban	Skor	Jumlah	Nilai Kuesioner	Presentase
Sangat Setuju	5	23	115	24,5%
Setuju	4	38	152	40,4%
Kurang Setuju	3	23	69	24,5%
Tidak Setuju	2	5	10	5,3%
Sangat Tidak Setuju	1	5	5	5,3%
Jumlah		94	351	100%
Rata-rata			3,73	

Sumber: Data primer diolah bulan oktober 2023

Berdasarkan tabel diatas, dapat diketahui bahwa sebanyak 23 responden atau 24,5% menyatakan sangat setuju, responden menyatakan setuju sebanyak 38 responden atau 40,4%, responden menyatakan kurang setuju sebanyak 23 atau 24,5% responden menyatakan tidak setuju sebanyak 5 responden atau 5,3% dan responden yang menyatakan sangat tidak setuju 5 responden atau 5,3%. Adapun nilai *Mean* yang didapatkan adalah sebesar 3,73

Tabel 4.15
Hasil Rekapitulasi Jawaban Responden

Saya mendiskusikan informasi yang didapatkan kepada teman atau dosen				
Jawaban	Skor	Jumlah	Nilai Kuesioner	Presentase
Sangat Setuju	5	24	120	25,5%
Setuju	4	32	128	34%
Kurang Setuju	3	22	66	23,4%
Tidak Setuju	2	12	24	12,8%
Sangat Tidak Setuju	1	4	4	4,3%
Jumlah		94	342	100%
Rata-rata			3,64	

Sumber: Data primer diolah bulan oktober 2023

Berdasarkan tabel diatas, dapat diketahui bahwa sebanyak 24 responden atau 25,5% menyatakan sangat setuju, responden menyatakan setuju sebanyak 32 responden atau 34%, responden menyatakan kurang setuju sebanyak 22 atau 23,4% responden menyatakan tidak setuju sebanyak 12 responden atau 12,8% dan responden yang menyatakan sangat tidak setuju 4 responden atau 4,3%. Adapun nilai *Mean* yang didapatkan adalah sebesar 3,64

Tabel 4.16
Hasil Rekapitulasi Jawaban Responden

Saya dapat membuat informasi kembali dalam bentuk makalah atau karya ilmiah				
Jawaban	Skor	Jumlah	Nilai Kuesioner	Presentase
Sangat Setuju	5	23	115	24,5%
Setuju	4	42	168	44,7%
Kurang Setuju	3	13	39	13,8%
Tidak Setuju	2	7	14	7,4%
Sangat Tidak Setuju	1	9	9	9,6%
Jumlah		94	345	100%
Rata-rata			3,67	

Sumber: Data primer diolah bulan oktober 2023

Berdasarkan tabel diatas, dapat diketahui bahwa sebanyak 23 responden atau 24,5% menyatakan sangat setuju, responden menyatakan setuju sebanyak 42 responden atau 44,7%, responden menyatakan kurang setuju sebanyak 13 atau 13,8% responden menyatakan tidak setuju sebanyak 7 responden atau 7,4% dan responden yang menyatakan sangat tidak setuju 9 responden atau 9,6%. Adapun nilai *Mean* yang didapatkan adalah sebesar 3,67

Adapun nilai *Grand Mean* dari penyusunan pengetahuan adalah:

$$\text{Grand Mean (GM)} = \frac{\text{total rata-rata hitung}}{\text{jumlah pertanyaan}}$$

$$= \frac{3,73+3,64+3,67}{3}$$

$$\begin{aligned} &= \frac{11,4}{3} \\ &= 3,68 \end{aligned}$$

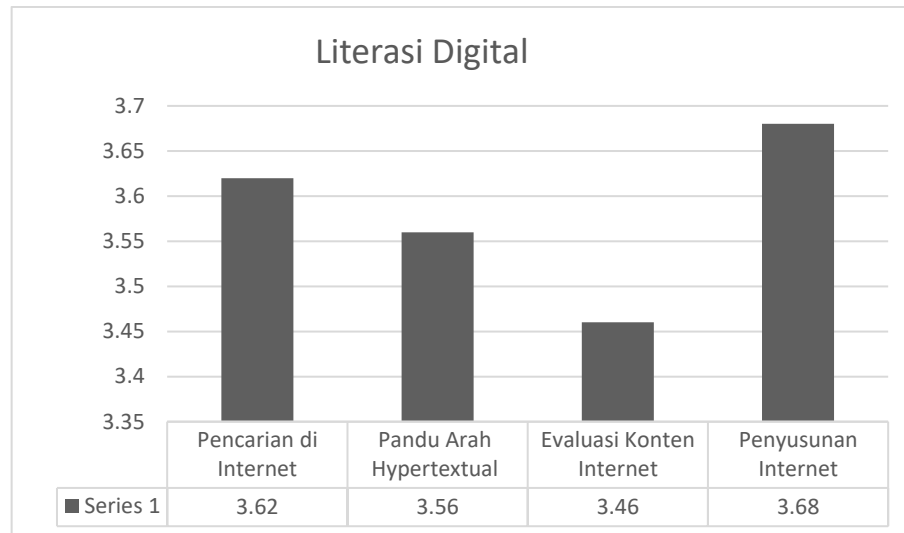
Berdasarkan nilai rata-rata di atas, dapat disimpulkan bahwa pernyataan tentang penyusunan pengetahuan dikatakan tinggi dengan nilai *Grand Mean* sebesar 3,68

Adapun *Grand Mean* dari keseluruhan variabel X (Literasi Digital) adalah:

$$\begin{aligned} \text{Grand Mean (GM)} &= \frac{\text{total rata-rata hitung}}{\text{jumlah pertanyaan}} \\ &= \frac{3,62+3,56+3,46+3,68}{4} \\ &= \frac{14,32}{4} \\ &= 3,58 \end{aligned}$$

Dari perhitungan *Grand Mean* di atas menunjukkan secara keseluruhan variabel X (literasi digital) terhadap tingkat kemampuan literasi digital dalam penelusuran informasi oleh mahasiswa Fakultas Adab dan Humaniora dapat dikategorikan tinggi dengan nilai rata-rata 3,58

Gambar 4.2
Variabel Literasi Digital



Berdasarkan grafik tabel di atas dapat diketahui bahwa indikator penyusunan internet memiliki nilai rata-rata lebih tinggi jika dibandingkan dengan yang lainnya yaitu sebesar 3,68 dengan kategori tinggi. Sedangkan indikator evaluasi konten informasi memiliki nilai rata-rata rendah sebesar 3,46 dengan kategori tinggi.

2. Analisis butir pernyataan tentang variabel penelusuran informasi
 - a. Indikator Starting

Tabel 4.17
Hasil Rekapitulasi Jawaban Responden

Menentukan topik sebelum mencari informasi di internet				
Jawaban	Skor	Jumlah	Nilai Kuesioner	Presentase
Sangat Setuju	5	33	165	35,1%
Setuju	4	33	132	35,5%
Kurang Setuju	3	14	42	14,9%
Tidak Setuju	2	8	16	8,5%
Sangat Tidak Setuju	1	6	6	6,4%
Jumlah		94	361	100%
Rata-rata			3,84	

Sumber: Data primer diolah bulan oktober 2023

Berdasarkan tabel diatas, dapat diketahui bahwa sebanyak 33 responden atau 35,1% menyatakan sangat setuju, responden menyatakan setuju sebanyak 33 responden atau 35,5%, responden menyatakan kurang setuju sebanyak 14 atau 14,9% responden menyatakan tidak setuju sebanyak 8 responden atau 8,5% dan responden yang menyatakan sangat tidak setuju 6 responden atau 6,4%. Adapun nilai *Mean* yang didapatkan adalah sebesar 3,84

Tabel 4.18
Hasil Rekapitulasi Jawaban Responden

Bertanya kepada pustakawan sebelum mencari informasi di internet terkait informasi yang dibutuhkan				
Jawaban	Skor	Jumlah	Nilai Kuesioner	Presentase
Sangat Setuju	5	11	55	11,7%
Setuju	4	27	108	28,7%
Kurang Setuju	3	32	96	34%
Tidak Setuju	2	16	32	17%
Sangat Tidak Setuju	1	8	8	8,5%
Jumlah		94	299	100%
Rata-rata			3,18	

Sumber: Data primer diolah bulan oktober 2023

Berdasarkan tabel diatas, dapat diketahui bahwa sebanyak 11 responden atau 11,7% menyatakan sangat setuju, responden menyatakan setuju sebanyak 27 responden atau 28,7%, responden menyatakan kurang setuju sebanyak 32 atau 34% responden menyatakan tidak setuju sebanyak 16 responden atau 17% dan responden yang menyatakan sangat tidak setuju 8 responden atau 8,5%. Adapun nilai *Mean* yang didapatkan adalah sebesar 3,18

Tabel 4.19
Hasil Rekapitulasi Jawaban Responden

Menyiapkan kata kunci (keyword) sebelum mencari informasi di internet				
Jawaban	Skor	Jumlah	Nilai Kuesioner	Presentase
Sangat Setuju	5	25	125	26,6%
Setuju	4	38	152	40,4%
Kurang Setuju	3	20	60	21,3%
Tidak Setuju	2	8	16	8,5%
Sangat Tidak Setuju	1	3	3	3,2%
Jumlah		94	340	100%
Rata-rata			3,62	

Sumber: Data primer diolah bulan oktober 2023

Berdasarkan tabel diatas, dapat diketahui bahwa sebanyak 25 responden atau 26,6% menyatakan sangat setuju, responden menyatakan setuju sebanyak 38 responden atau 40,4%, responden menyatakan kurang setuju sebanyak 20 atau 21,3% responden menyatakan tidak setuju sebanyak 8 responden atau 8,5% dan responden yang menyatakan sangat tidak setuju 3 responden atau 3,2%. Adapun nilai *Mean* yang didapatkan adalah sebesar 3,62

Tabel 4.20
Hasil Rekapitulasi Jawaban Responden

Membaca literatur lain seperti skripsi, tesis, atau disertasi sebagai referensi sebelum mencari informasi di internet				
Jawaban	Skor	Jumlah	Nilai Kuesioner	Presentase
Sangat Setuju	5	23	115	24,5%
Setuju	4	31	124	33%
Kurang Setuju	3	23	69	24,5%
Tidak Setuju	2	10	20	10,6%
Sangat Tidak Setuju	1	7	7	7,4%
Jumlah		94	335	100%
Rata-rata			3,56	

Sumber: Data primer diolah bulan oktober 2023

Berdasarkan tabel diatas, dapat diketahui bahwa sebanyak 23 responden atau 24,5% menyatakan sangat setuju, responden menyatakan setuju sebanyak 31

responden atau 33%, responden menyatakan kurang setuju sebanyak 23 atau 24,5% responden menyatakan tidak setuju sebanyak 10 responden atau 10,6% dan responden yang menyatakan sangat tidak setuju 7 responden atau 7,4%. Adapun nilai *Mean* yang didapatkan adalah sebesar 3,56

Adapun nilai *Grand Mean* dari starting adalah:

$$\begin{aligned} \text{Grand Mean (GM)} &= \frac{\text{total rata-rata hitung}}{\text{jumlah pertanyaan}} \\ &= \frac{3,84+3,18+3,62+3,56}{4} \\ &= \frac{14,2}{4} \\ &= 3,55 \end{aligned}$$

Berdasarkan nilai rata-rata di atas, dapat disimpulkan bahwa pernyataan tentang starting dikatakan tinggi dengan nilai *Grand Mean* sebesar 3,55

b. *Chaning*

Tabel 4.21
Hasil Rekapitulasi Jawaban Responden

Mengikuti daftar pustaka dari dokumen yang saya lihat sebagai bahan rujukan sebelum mencari informasi di internet				
Jawaban	Skor	Jumlah	Nilai Kuesioner	Presentase
Sangat Setuju	5	22	110	23,4%
Setuju	4	39	156	41,5%
Kurang Setuju	3	22	66	23,4%
Tidak Setuju	2	6	12	6,4%
Sangat Tidak Setuju	1	5	5	5,3%
Jumlah		94	349	100%
Rata-rata			3,71	

Sumber: Data primer diolah bulan oktober 2023

Berdasarkan tabel diatas, dapat diketahui bahwa sebanyak 22 responden atau 23,4% menyatakan sangat setuju, responden menyatakan setuju sebanyak 39

responden atau 41,5%, responden menyatakan kurang setuju sebanyak 22 atau 23,4% responden menyatakan tidak setuju sebanyak 6 responden atau 6,4% dan responden yang menyatakan sangat tidak setuju 5 responden atau 5,3%. Adapun nilai *Mean* yang didapatkan adalah sebesar 3,71

Adapun nilai *Grand Mean* dari Chaning adalah:

$$\begin{aligned} \text{Grand Mean (GM)} &= \frac{\text{total rata-rata hitung}}{\text{jumlah pertanyaan}} \\ &= \frac{3,71}{1} \\ &= 3,71 \end{aligned}$$

Berdasarkan nilai rata-rata di atas, dapat disimpulkan bahwa pernyataan tentang Chaining dikatakan tinggi dengan nilai *Grand Mean* nya sebesar 3,71

c. *Browsing*

Tabel 4.22
Hasil Rekapitulasi Jawaban Responden

Menggunakan mesin pencari (search engine) saat mencari informasi di internet				
Jawaban	Skor	Jumlah	Nilai Kuesioner	Presentase
Sangat Setuju	5	31	155	33%
Setuju	4	36	144	38,3%
Kurang Setuju	3	15	45	16%
Tidak Setuju	2	6	12	6,4%
Sangat Tidak Setuju	1	6	6	6,4%
Jumlah		94	362	100%
Rata-rata			3,85	

Sumber: Data primer diolah bulan oktober 2023

Berdasarkan tabel diatas, dapat diketahui bahwa sebanyak 31 responden atau 33% menyatakan sangat setuju, responden menyatakan setuju sebanyak 36 responden atau 38,3%, responden menyatakan kurang setuju sebanyak 15 atau 16% responden menyatakan tidak setuju sebanyak 6 responden atau 6,4% dan responden

yang menyatakan sangat tidak setuju 6 responden atau 6,4%. Adapun nilai *Mean* yang didapatkan adalah sebesar 3,85

Tabel 4.23
Hasil Rekapitulasi Jawaban Responden

Merasa terbantu dalam pencarian informasi menggunakan operator boolean logic (AND, OR, NOT) untuk memfilter informasi yang saya butuhkan saat mencari				
Jawaban	Skor	Jumlah	Nilai Kuesioner	Presentase
Sangat Setuju	5	22	110	23,4%
Setuju	4	36	144	38,3%
Kurang Setuju	3	22	66	23,4%
Tidak Setuju	2	8	16	8,5%
Sangat Tidak Setuju	1	6	6	6,4%
Jumlah		94	342	100%
Rata-rata			3,64	

Sumber: Data primer diolah bulan oktober 2023

Berdasarkan tabel diatas, dapat diketahui bahwa sebanyak 22 responden atau 23,4% menyatakan sangat setuju, responden menyatakan setuju sebanyak 36 responden atau 38,3%, responden menyatakan kurang setuju sebanyak 22 atau 23,4% responden menyatakan tidak setuju sebanyak 8 responden atau 8,5% dan responden yang menyatakan sangat tidak setuju 6 responden atau 6,4%. Adapun nilai *Mean* yang didapatkan adalah sebesar 3,64.

Tabel 4.24
Hasil Rekapitulasi Jawaban Responden

Menelusuri katalog online, indeks atau abstrak jurnal online saat mencari informasi di internet				
Jawaban	Skor	Jumlah	Nilai Kuesioner	Presentase
Sangat Setuju	5	28	140	29,8%
Setuju	4	31	124	33%
Kurang Setuju	3	20	60	21,3%
Tidak Setuju	2	7	14	7,4%
Sangat Tidak Setuju	1	8	8	8,5%
Jumlah		94	346	100%
Rata-rata			3,68	

Sumber: Data primer diolah bulan oktober 2023

Berdasarkan tabel diatas, dapat diketahui bahwa sebanyak 28 responden atau 29,8% menyatakan sangat setuju, responden menyatakan setuju sebanyak 31 responden atau 33%, responden menyatakan kurang setuju sebanyak 20 atau 21,3% responden menyatakan tidak setuju sebanyak 7 responden atau 7,4% dan responden yang menyatakan sangat tidak setuju 8 responden atau 8,5%. Adapun nilai *Mean* yang didapatkan adalah sebesar 3,68

Adapun nilai *Grand Mean* dari browsing adalah

$$\text{Grand Mean (GM)} = \frac{\text{total rata-rata hitung}}{\text{jumlah pertanyaan}}$$

$$= \frac{3,85+3,64+3,68}{3}$$

$$= \frac{11,17}{3}$$

$$=3,72$$

Berdasarkan nilai rata-rata di atas, dapat disimpulkan bahwa pernyataan tentang *browsing* di katakan tinggi dengan nilai *Grand Mean* nya sebesar 3,72.

d. *Differentiating*

Tabel 4.25
Hasil Rekapitulasi Jawaban Responden

Memilih sumber yang terpercaya saat mencari informasi di internet				
Jawaban	Skor	Jumlah	Nilai Kuesioner	Presentase
Sangat Setuju	5	45	225	47,9%
Setuju	4	26	104	27,7%
Kurang Setuju	3	8	24	8,5%
Tidak Setuju	2	7	14	7,4%
Sangat Tidak Setuju	1	8	8	8,5%
Jumlah		94	375	100%
Rata-rata			3,99	

Sumber: Data primer diolah bulan oktober 2023

Berdasarkan tabel diatas, dapat diketahui bahwa sebanyak 45 responden atau 47,9% menyatakan sangat setuju, responden menyatakan setuju sebanyak 26 responden atau 27,7%, responden menyatakan kurang setuju sebanyak 8 atau 8,5% responden menyatakan tidak setuju sebanyak 7 responden atau 7,4% dan responden yang menyatakan sangat tidak setuju 8 responden atau 8,5%. Adapun nilai *Mean* yang didapatkan adalah sebesar 3,99

Adapun nilai *Grand Mean* dari *differentiating*

$$\begin{aligned} \text{Grand Mean (GM)} &= \frac{\text{total rata-rata hitung}}{\text{jumlah pertanyaan}} \\ &= \frac{3,99}{1} \\ &= 3,99 \end{aligned}$$

Berdasarkan nilai rata-rata di atas, dapat disimpulkan bahwa pernyataan tentang *differentia* di katakana tinggi dengan nilai *Grand Mean* nya sebesar 3,99.

e. *Monitoring*

Tabel 4.26
Hasil Rekapitulasi Jawaban Responden

Memilih informasi di internet yang relevan sesuai dengan informasi yang dibutuhkan				
Jawaban	Skor	Jumlah	Nilai Kuesioner	Presentase
Sangat Setuju	5	38	190	40,4%
Setuju	4	32	128	34%
Kurang Setuju	3	9	27	9,6%
Tidak Setuju	2	4	8	4,3%
Sangat Tidak Setuju	1	11	11	11,7%
Jumlah		94	364	100%
Rata-rata			3,87	

Sumber: Data primer diolah bulan oktober 2023

Berdasarkan tabel diatas, dapat diketahui bahwa sebanyak 38 responden atau 40,4% menyatakan sangat setuju, responden menyatakan setuju sebanyak 32 responden atau 34%, responden menyatakan kurang setuju sebanyak 9 atau 9,6% responden menyatakan tidak setuju sebanyak 4 responden atau 4,3% dan responden yang menyatakan sangat tidak setuju 11 responden atau 11,7%. Adapun nilai *Mean* yang didapatkan adalah sebesar 3,87

Adapun nilai *Grand Mean* dari monitoring adalah

$$\text{Grand Mean (GM)} = \frac{\text{total rata-rata hitung}}{\text{jumlah pertanyaan}}$$

$$= \frac{3,81}{1}$$

$$= 3,81$$

Berdasarkan nilai rata-rata di atas, dapat disimpulkan bahwa pernyataan tentang *monitoring* di katakan tinggi dengan nilai *Grand Mean* nya sebesar 3,81

f. *Extracting*

Tabel 4.27
Hasil Rekapitulasi Jawaban Responden

Memantau perkembangan informasi terbaru dari berbagai sumber di internet sesuai dengan informasi yang sedang dibutuhkan				
Jawaban	Skor	Jumlah	Nilai Kuesioner	Presentase
Sangat Setuju	5	32	160	34%
Setuju	4	33	132	35,1%
Kurang Setuju	3	16	48	17%
Tidak Setuju	2	8	16	8,5%
Sangat Tidak Setuju	1	5	5	5,3%
Jumlah		94	361	100%
Rata-rata			3,84	

Sumber: Data primer diolah bulan oktober 2023

Berdasarkan tabel diatas, dapat diketahui bahwa sebanyak 32 responden atau 34% menyatakan sangat setuju, responden menyatakan setuju sebanyak 33 responden atau 35,1%, responden menyatakan kurang setuju sebanyak 16 atau 17% responden menyatakan tidak setuju sebanyak 8 responden atau 8,5% dan responden yang menyatakan sangat tidak setuju 5 responden atau 5,3%. Adapun nilai *Mean* yang didapatkan adalah sebesar 3,84

Adapun nilai *Grand Mean* dari browsing adalah

$$\begin{aligned} \text{Grand Mean (GM)} &= \frac{\text{total rata-rata hitung}}{\text{jumlah pertanyaan}} \\ &= \frac{3,84}{1} \\ &= 3,84 \end{aligned}$$

Berdasarkan nilai rata-rata di atas, dapat disimpulkan bahwa pernyataan tentang *extracting* di katakan tinggi dengan nilai *Grand Mean* nya sebesar 3,84

g. *Verifying*

Tabel 4.28
Hasil Rekapitulasi Jawaban Responden

Melakukan pencarian lebih lanjut di internet untuk mendapatkan informasi yang lebih dalam				
Jawaban	Skor	Jumlah	Nilai Kuesioner	Presentase
Sangat Setuju	5	43	215	45,7%
Setuju	4	29	116	30,9%
Kurang Setuju	3	10	30	10,6%
Tidak Setuju	2	6	12	6,4%
Sangat Tidak Setuju	1	6	6	6,4%
Jumlah		94	379	100%
Rata-rata			4,03	

Sumber: Data primer diolah bulan oktober 2023

Berdasarkan tabel diatas, dapat diketahui bahwa sebanyak 43 responden atau 43,7% menyatakan sangat setuju, responden menyatakan setuju sebanyak 29 responden atau 30,9%, responden menyatakan kurang setuju sebanyak 10 atau 10,6% responden menyatakan tidak setuju sebanyak 6 responden atau 6,4% dan responden yang menyatakan sangat tidak setuju 6 responden atau 6,4%. Adapun nilai *Mean* yang didapatkan adalah sebesar 4,03

Tabel 4.29
Hasil Rekapitulasi Jawaban Responden

Membandingkan informasi yang terdapat dalam dokumen yang dipilih dengan dokumen yang lainnya				
Jawaban	Skor	Jumlah	Nilai Kuesioner	Presentase
Sangat Setuju	5	29	130	30,9%
Setuju	4	39	156	41,5%
Kurang Setuju	3	10	30	10,6%
Tidak Setuju	2	10	20	10,6%
Sangat Tidak Setuju	1	6	6	6,4%
Jumlah		94	342	100%
Rata-rata			3,64	

Sumber: Data primer diolah bulan oktober 2023

Berdasarkan tabel diatas, dapat diketahui bahwa sebanyak 29 responden atau 30,9% menyatakan sangat setuju, responden menyatakan setuju sebanyak 39 responden atau 41,5%, responden menyatakan kurang setuju sebanyak 10 atau 10,6% responden menyatakan tidak setuju sebanyak 10 responden atau 10,6% dan responden yang menyatakan sangat tidak setuju 6 responden atau 6,4%. Adapun nilai *Mean* yang didapatkan adalah sebesar 3,64

Tabel 4.30
Hasil Rekapitulasi Jawaban Responden

Mengecek ulang informasi yang ditemukan di internet				
Jawaban	Skor	Jumlah	Nilai Kuesioner	Presentase
Sangat Setuju	5	38	190	40,4%
Setuju	4	32	128	34%
Kurang Setuju	3	14	42	14,9%
Tidak Setuju	2	2	4	2,1%
Sangat Tidak Setuju	1	8	8	8,5%
Jumlah		94	372	100%
Rata-rata			3,96	

Sumber: Data primer diolah bulan oktober 2023

Berdasarkan tabel diatas, dapat diketahui bahwa sebanyak 38 responden atau 40,4% menyatakan sangat setuju, responden menyatakan setuju sebanyak 32 responden atau 34%, responden menyatakan kurang setuju sebanyak 14 atau 14,9% responden menyatakan tidak setuju sebanyak 2 responden atau 2,1% dan responden yang menyatakan sangat tidak setuju 8 responden atau 8,5%. Adapun nilai *Mean* yang didapatkan adalah sebesar 3,96.

Adapun nilai *Grand Mean* dari verifying adalah

$$\text{Grand Mean (GM)} = \frac{\text{total rata-rata hitung}}{\text{jumlah pertanyaan}}$$

$$= \frac{4,03+3,64+3,96}{3}$$

$$= \frac{11,63}{3}$$

$$= 3,87$$

Berdasarkan nilai rata-rata di atas, dapat disimpulkan bahwa pernyataan tentang *verifying* di katakan tinggi dengan nilai *Grand Mean* nya sebesar 3,87

h. Ending

Tabel 4.31
Hasil Rekapitulasi Jawaban Responden

Setelah mendapatkan informasi, saya membuat kesimpulan dari keseluruhan informasi yang saya dapatkan				
Jawaban	Skor	Jumlah	Nilai Kuesioner	Presentase
Sangat Setuju	5	29	145	30,9%
Setuju	4	37	148	39,4%
Kurang Setuju	3	15	45	16%
Tidak Setuju	2	7	14	7,4%
Sangat Tidak Setuju	1	6	6	6,4%
Jumlah		94	358	100%
Rata-rata			3,81	

Sumber: Data primer diolah bulan oktober 2023

Berdasarkan tabel diatas, dapat diketahui bahwa sebanyak 29 responden atau 30,9% menyatakan sangat setuju, responden menyatakan setuju sebanyak 37 responden atau 39,4%, responden menyatakan kurang setuju sebanyak 15 atau 16% responden menyatakan tidak setuju sebanyak 7 responden atau 7,4% dan responden yang menyatakan sangat tidak setuju 6 responden atau 6,4%. Adapun nilai *Mean* yang didapatkan adalah sebesar 3,81

Tabel 4.32
Hasil Rekapitulasi Jawaban Responden

Setelah mendapatkan informasi, saya langsung memanfaatkan informasi tersebut				
Jawaban	Skor	Jumlah	Nilai Kuesioner	Presentase
Sangat Setuju	5	30	150	31,9%
Setuju	4	38	152	40,4%
Kurang Setuju	3	13	39	13,8%
Tidak Setuju	2	8	16	8,5%
Sangat Tidak Setuju	1	5	5	5,3%
Jumlah		94	362	100%
Rata-rata			3,85	

Sumber: Data primer diolah bulan oktober 2023

Berdasarkan tabel diatas, dapat diketahui bahwa sebanyak 30 responden atau 31,9% menyatakan sangat setuju, responden menyatakan setuju sebanyak 38 responden atau 40,4%, responden menyatakan kurang setuju sebanyak 13 atau 13,8% responden menyatakan tidak setuju sebanyak 8 responden atau 8,5% dan responden yang menyatakan sangat tidak setuju 5 responden atau 5,3%. Adapun nilai *Mean* yang didapatkan adalah sebesar 3,85

Tabel 4.33
Hasil Rekapitulasi Jawaban Responden

Informasi yang telah saya dapatkan dan dievaluasi dapat membantu menyelesaikan tugas perkuliahan				
Jawaban	Skor	Jumlah	Nilai Kuesioner	Presentase
Sangat Setuju	5	38	190	40,4%
Setuju	4	38	140	40,4%
Kurang Setuju	3	6	18	6,4%
Tidak Setuju	2	5	10	5,3%
Sangat Tidak Setuju	1	7	7	7,4%
Jumlah		94	365	100%
Rata-rata			3,88	

Sumber: Data primer diolah bulan oktober 2023

Berdasarkan tabel diatas, dapat diketahui bahwa sebanyak 38 responden atau 40,4% menyatakan sangat setuju, responden menyatakan setuju sebanyak 38 responden atau 40,4%, responden menyatakan kurang setuju sebanyak 6 atau 6,4% responden menyatakan tidak setuju sebanyak 5 responden atau 5,4% dan responden yang menyatakan sangat tidak setuju 7 responden atau 7,4%. Adapun nilai *Mean* yang didapatkan adalah sebesar 3,88

Tabel 4.34
Hasil Rekapitulasi Jawaban Responden

Pengetahuan literasi digital sangat membantu saya dalam menelusuri informasi secara cepat dan tepat				
Jawaban	Skor	Jumlah	Nilai Kuesioner	Presentase
Sangat Setuju	5	45	225	47,9%
Setuju	4	28	112	29,8%
Kurang Setuju	3	10	30	10,6%
Tidak Setuju	2	4	8	4,3%
Sangat Tidak Setuju	1	7	7	7,4%
Jumlah		94	382	100%
Rata-rata			4,06	

Sumber: Data primer diolah bulan oktober 2023

Berdasarkan tabel diatas, dapat diketahui bahwa sebanyak 45 responden atau 47,9% menyatakan sangat setuju, responden menyatakan setuju sebanyak 28 responden atau 29,8%, responden menyatakan kurang setuju sebanyak 10 atau 10,6% responden menyatakan tidak setuju sebanyak 4 responden atau 4,3% dan responden yang menyatakan sangat tidak setuju 7 responden atau 7,4%. Adapun nilai *Mean* yang didapatkan adalah sebesar 4,06

Adapun nilai *Grand Mean* dari browsing adalah

$$\text{Grand Mean (GM)} = \frac{\text{total rata-rata hitung}}{\text{jumlah pertanyaan}}$$

$$= \frac{3,81+3,85+3,88+4,06}{4}$$

$$\begin{aligned} &= \frac{15,6}{4} \\ &= 3,9 \end{aligned}$$

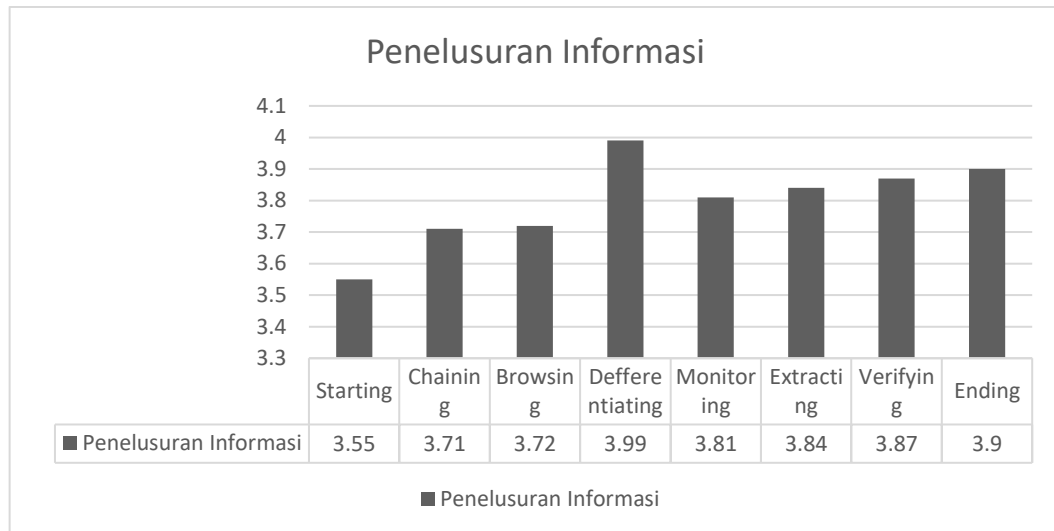
Berdasarkan nilai rata-rata di atas, dapat disimpulkan bahwa pernyataan tentang ending dikatakan tinggi dengan nilai *Grand Mean* nya sebesar 3,9

Adapun *Grand Mean* dari keseluruhan variabel Y (penelusuran informasi) adalah:

$$\begin{aligned} \text{Grand Mean (GM)} &= \frac{\text{total rata-rata hitung}}{\text{jumlah pertanyaan}} \\ &= \frac{3,55+3,71+3,72+3,99+3,81+3,84++3,87+3,9}{8} \\ &= \frac{30,39}{8} \\ &= 3,79 \end{aligned}$$

Dari perhitungan *Grand Mean* di atas menunjukkan secara keseluruhan variabel Y (penelusuran informasi) dalam penelusuran informasi oleh mahasiswa Fakultas Adab dan Humaniora dapat dikategorikan tinggi dengan nilai rata-rata 3,79

Gambar 4.3
Penelusuran Informasi (Y)



Berdasarkan grafik di atas dapat diketahui bahwa indikator *Defferentiating* memiliki nilai rata-rata lebih tinggi jika dibandingkan dengan yang lainnya yaitu sebesar 3,99 dengan kategori sangat baik sedangkan indikator *Starting* memiliki nilai rata-rata sebesar 3,55 dengan kategori tinggi

D. Analisis Data

1. Uji Persyaratan Analisis

a. Uji Normalitas

Uji normalitas merupakan bagian uji asumsi klasik, uji normalitas bertujuan untuk mengetahui apakah nilai residual berdistribusi normal atau tidak. Model regresi yang baik adalah memiliki nilai residual yang berdistribusi normal. Dasar pengembalian keputusan

- 1) Jika nilai signifikan $> 0,05$, maka nilai residual berdistribusi normal.
- 2) Jika nilai signifikan $< 0,05$, maka nilai residual tidak berdistribusi normal.

Berikut ini hasil uji normalitas yang didapatkan.

Tabel 4.35
Uji Normalitas

One- sample Kolmogorov- Smirnov test

One-Sample Kolmogorov-Smirnov Test

		Unstandardized Residual
N		94
Normal Parameters ^{a,b}	Mean	.0000000
	Std. Deviation	6.96230594
	Most Extreme Differences	
	Absolute	.120
	Positive	.120
	Negative	-.055
Test Statistic		.120
Asymp. Sig. (2-tailed)		.002 ^c

a. Test distribution is Normal.

b. Calculated from data.

c. Lilliefors Significance Correction.

Berdasarkan hasil normalitas diketahui nilai signifikansi $0,002 > 0,05$. Maka dapat disimpulkan bahwa nilai residual berdistribusi normal.

b. Uji Linearitas

Untuk mengetahui bentuk hubungan antara variabel bebas dengan variabel terkait.

- 1) Jika nilai Sig. deviation from linearity $> 0,05$, maka terdapat hubungan yang linear variabel bebas dengan variabel terkait.
- 2) Jika nilai Sig. deviation from linearity $< 0,05$, maka tidak terdapat hubungan yang linear variabel bebas dengan variabel terkait.

Tabel 4.36
Uji Linearitas
ANOVA Table

		Sum of Squares	df	Mean Square	F	Sig .
Penelusuran Informasi * Literasi Digital	Between (Combined) Groups	23940.707	37	647.046	14.944	.000
	Linearity	21857.403	1	21857.403	504.800	.000
	Deviation from Linearity	2083.304	36	57.870	1.337	.162
Within Groups		2424.750	56	43.299		
Total		26365.457	93			

Berdasarkan hasil uji linearitas di atas, dilihat nilai signifikansi deviation from linearity adalah linear sebesar 0,162 yang menyatakan bahwa nilai linearity > 0,05, sehingga dapat disimpulkan bahwa terdapat hubungan yang linear antara variabel literasi digital terhadap penelusuran informasi.

2. Analisis Korelasi

Analisis korelasi digunakan untuk mengetahui apakah nilai korelasi tiap-tiap pernyataan signifikan. Pada penelitian ini penulis menggunakan korelasi product moment:

Tabel 4.37
Uji Korelasi
Correlation

		Literasi Digital	Penelusuran informasi
Literasi digital	Pearson correlation	1	.912**
	Sig. (2-tailed)		.000
	N	94	94
Penelusuran informasi	Pearson correlation	.912**	1
	Sig. 1(2-tailed)	.000	
	N	94	94

** .correlation is significant at the 0.01 level (2-tailed)

Dari hasil perhitungan korelasi product moment, diperoleh nilai koefisien korelasi atau r hitung sebesar 0,912. Untuk melihat besarnya korelasi koefisien, Dapat dilihat pada tabel pedoman derajat hubungan adalah sebagai berikut:

Tabel 4.38
Pedoman Derajat Hubungan

Nilai Pearson Correlation	Tingkat Hubungan
0,00 s/d 0,20	Tidak ada korelasi
0,21 s/d 0,40	Korelasi lemah
0,41 s/d 0,60	Korelasi sedang
0,61 s/d 0,80	Korelasi kuat
0,81 s/d 1,00	Korelasi sempurna

Berdasarkan tabel di atas maka nilai yang di peroleh sebesar 0,912 berada pada nilai pearson correlation 0,81 s/d 1,00 yang menunjukkan variabel X terhadap variabel Y yaitu memiliki korelasi dengan derajat hubungan korelasinya sempurna dan bentuk hubungannya positif.

3. Uji regresi linear sederhana

Analisis regresi linear sederhana digunakan untuk melakukan prediksi. Tujuannya yaitu untuk menentukan model statistik yang dapat dipakai untuk mengetahui nilai-nilai variabel berikat (Y) berdasarkan nilai-nilai variabel (X).

Tabel 4.39
Uji Regresi Linear Sederhana
Coefficients^a

Model		Unstandardized Coefficients		Standardized Coefficients	t	Sig.
		B	Std. Error	Beta		
1	(Constant)	7.686	2.968		2.590	.011
	Literasi Digital	1.188	.056	.911	21.120	.000

a. Dependent Variable: Penelusuran Informasi

Dari hasil perhitungan regresi linear sederhana diperoleh nilai koefisien literasi digital sebesar 1.188 dengan nilai konstanta sebesar 7.686 dari tabel di atas, persamaan regresi dapat di tulis sebagai berikut:

$$Y = a + bX$$

$$Y = 7.686 + 1.188X$$

Keterangan

Y = Penelusuran Informasi

A = Konstanta

X = Literasi Digital

Hasil regresi di atas menunjukkan jika variabel literasi digital tidak ada peningkatan atau konstan maka penelusuran informasi akan tetap sebesar 7.686. dalam hal ini jika variabel literasi digital mengalami kenaikan sebesar 1 maka menyebabkan kenaikan penelusuran informasi sebesar 1.188

4. Uji Koefisien Determinasi (R^2)

Tabel 4.40
Uji Koefisien Determinasi
Model Summary

Model	R	R Squary	Adjusted R Square	Std. Error of The Estimate
1	.912 ^a	.832	.830	6.957

a. Predictors: (constant). Literasi Digital

Berdasarkan tabel diatas, dapat dilihat bahwa besarnya nilai korelasi/hubungan (R) yaitu sebesar 0,912. Dari aoutput tersebut diperoleh koefisien determinasi (R Square) sebesar 0,832. Yang mengandung pengertian bahwa pengaruh variabel bebas (literasi digital) terhadap variabel terikat (penelusuran informasi) adalah sebesar 83,2% . sehinggah sebanyak 16,8% dipengaruhi oleh faktor lain yang tidak terdapat pada penelitian ini.

5. Uji Hipotesis

a. Uji T

Tabel 4.41
Uji T
Coefficients

Model		Unstandardized Coefficients		Standardized Coefficients	t	Sig.
		B	Std. Error	Beta		
1	(constant)	7.494	2.949		2.541	.013
	Literasi digital	1.191	.056	.912	21.308	.000

a. Dependent variabel: Penelusuran Informasi

Berdasarkan tabel di atas diketahui bahwa nilai thitung X (literasi digital) = 21.308 dengan Signifikansi (p-value) sebesar 0.000. dengan menggunakan n sebanyak 94, di peroleh nilai $df = n - 2$, maka $df = 94 - 2 = 92$ maka nilai ttabel di peroleh sebesar 1,986 dengan $sig - \alpha = 0,05$ (5%), dapat di ketahui bahwa thitung X adalah $21.308 > 1,986$ (ttabel) dan $p - value 0,000 < 0,05$.

Hasil analisis ini memenuhi persyaratan uji hipotesis dimana jika $t_{hitung} > t_{tabel}$ dan $p\text{-value} < 0,05$, berarti H_a di terima dan H_o di tolak. Dengan demikian dapat disimpulkan bahwa variabel x (literasi digital) memberikan pengaruh signifikan terhadap variabel y (penelusuran informasi).

b. Uji F

Tabel 4.42
Uji F
ANOVA

Model		Sum of Squares	Df	Mean Square	F	Sig.
1	Regressio	21972.925	1	21972.925	454.036	.000 ^b
	Residual	4452.309	92	48.395		
	Total	26425.234	93			

a Dependent Variable: Penelusuran Informasi

b Predictors: (constant), Literasi Digital

Berdasarkan tabel diatas dapat dilihat bahwa nilai F_{hitung} sebesar 454.036 dengan tingkat signifikansi 0,000. Sedangkan nilai F_{tabel} 3,94. Oleh karena itu nilai F_{hitung} $454.036 > 3,94$ nilai F_{tabel} dengan nilai tingkat signifikansi $0,000 < 0,05$, maka H_a diterima dan H_o di tolak. Dengan demikian dapat disimpulkan bahwa literasi digital secara bersama mempunyai pengaruh yang signifikan terhadap penelusuran informasi.

E. Pembahasan

Penelitian ini dilaksanakan dengan tujuan untuk mengetahui tingkat kemampuan literasi digital dalam penelusuran informasi oleh mahasiswa fakultas adab dan humaniora. Pada penelitian ini penulis melibatkan 94 mahasiswa fakultas adab dan humaniora sebagai sampel dalam penelitian ini.

Literasi digital merumakan kemampuan yang harus dimiliki semua orang pada saat ini. Literasi digital adalah kemampuan dalam mengakses informasi, mencari, memahami, menganalisis, mengevaluasi, mengelola informasi yang disajikan melalui media digital seperti komputer, laptop, *smartphone* dalam berbagai format dan menjadikan informasi yang didapatkan sebagai sebuah pengetahuan baru dalam berbagai konteks baik itu dibidang akademik, karir, bisnis dan kehidupan sehari-hari. Oleh karena itu sebagai seorang mahasiswa harus memiliki literasi digital.

Hasil penelitian menunjukkan bahwa tingkat literasi digital mahasiswa fakultas adab dan humaniora di kategorikan baik dengan nilai *Grand Mean* sebesar 3,58. Pada penelitian ini variabel literasi digital (X) terdiri dari 4 indikator dan di peroleh nilai rata-rata sebagai berikut:

1. Pencarian di internet dikategorikan tinggi dengan skor nilai 3,62
2. Pandu arah *hypertext* dikategorikan tinggi dengan nilai skor 3,56
3. Evaluasi konten informasi di kategorikan tinggi dengan skor 3,46
4. Penyusunan pengetahuan di kategorikan tinggi dengan nilai 3,68

Selanjutnya untuk tingkat penelusuran informasi Mahasiswa Fakultas Adab dan Humaniora dikategorikan baik dengan nilai rata – rata pada penelusuran informasi (Y) terdiri dari 8 indikator dan diperoleh nilai rata-rata sebagai berikut:

1. *Starting* dikategorikan tinggi dengan skor nilai 3,55
2. *Chaining* dikategorikan tinggi dengan skor nilai 3,71
3. *Browsing* dikategorikan tinggi dengan skor nilai 3,72
4. *Differentiating* dikategorikan tinggi dengan skor nilai 3,99

5. *Monitoring* dikategorikan tinggi dengan skor nilai 3,81
6. *Extracting* dikategorikan tinggi dengan skor nilai 3,84
7. *Verifying* dikategorikan tinggi dengan skor nilai 3,87
8. *Ending* dikategorikan tinggi dengan skor nilai 3,9

Selanjutnya dari hasil perhitungan korelasi Product Moment, diperoleh nilai koefisien korelasi atau r hitung sebesar 0,912 yang berada pada interval 0,81-1,00 yang menunjukkan hubungan korelasi sempurna arah positif karena nilai r menunjukkan angka positif. Artinya bahwa antara variabel literasi digital terhadap variabel penelusuran informasi memiliki hubungan yang sempurna dengan nilai korelasi sebesar 0,912. Berdasarkan uji hipotesis bahwa nilai thitung X (Literasi Digital) = 21.308 dengan signifikansi (p-value) sebesar 0,000. Dengan menggunakan n sebanyak 94, diperoleh nilai $df=n-2$, maka $df=94-2 = 92$, maka nilai ttabel diperoleh sebesar 1,986 dengan $\alpha = 0,05$ (5%), dapat diketahui bahwa thitung X adalah $21.308 > 1,986$ (ttabel) dan $p\text{-value } 0,000 < 0,05$. Maka hasil analisis ini memenuhi persyaratan uji hipotesis dimana jika thitung $>$ ttabel dan $p\text{-value} < 0,05$, berarti H_a diterima dan H_0 ditolak. Dengan demikian, jadi prediksi variabel X (literasi digital) memberi pengaruh signifikan terhadap variabel y (penelusuran informasi). Berdasarkan hasil perhitungan regresi linear sederhana, persamaan regresi dapat ditulis sebagai berikut: $Y = 7.494 + 1.191X$. Hasil regresi menunjukkan jika variabel literasi digital tidak ada peningkatan atau konstan maka penelusuran informasi akan tetap sebesar 7.494. Dalam hal ini jika variabel literasi digital mengalami kenaikan sebesar 1 maka menyebabkan kenaikan perilaku penelusuran informasi sebesar 1,191 Kemudian dilihat dari hasil koefisien

determinasi (R Square) sebesar 0,832. Ini berarti bahwa pengaruh literasi digital terhadap variabel penelusuran informasi adalah sebesar 83,2% sedangkan 16,8% dipengaruhi oleh faktor lain yang tidak terdapat dalam penelitian ini. Berdasarkan hasil penelitian dan pengujian hipotesis yang penulis lakukan tentang Tingkat kemampuan literasi digital dalam penelusuran informasi oleh: Mahasiswa Fakultas Adab dan Humaniora.



BAB V

PENUTUP

A. Kesimpulan

Berdasarkan hasil penelitian dan pengujian hipotesis yang telah penulis lakukan maka, dapat disimpulkan sebagai berikut:

1. Hasil perhitungan rata-rata literasi digital mahasiswa fakultas adab dan humaniora diperoleh skor 3,68 dengan kategori tinggi, maka dapat diartikan bahwa literasi digital mahasiswa fakultas adab dan humaniora sudah dikatakan baik. Hasil perhitungan rata-rata penelusuran informasi mahasiswa fakultas adab dan humaniora di peroleh skor 3,99 dengan kategori tinggi. Maka dapat diartikan bahwa penelusuran informasi mahasiswa fakultas adab dan humaniora adalah baik.
2. Dari hasil perhitungan korelasi atau rhitung sebesar 0,912 . Artinya bahwa antara variabel literasi digital terhadap penelusuran informasi memiliki hubungan yang sangat kuat dengan nilai korelasi sebesar 0,912. Kemudian hasil koefisien determinasi (R square) sebesar 0,832. Ini berarti bahwa pengaruh literasi digital terhadap variabel penelusuran informasi adalah sebesar 83,2% sedangkan 16,8% dipengaruhi oleh faktor lain yang tidak terdapat dalam penelitian ini.

B. Implikasi

1. Implikasi Teoritis

Penelitian ini berimplikasi bagi perkembangan ilmu pengetahuan kedepannya terutama mahasiswa, khususnya berkaitan dengan literasi baik itu literasi informasi, literasi digital dalam melakukan penelusuran informasi di internet yang dimiliki oleh mahasiswa fakultas adab dan humaniora .

2. Implikasi Praktis

- a. Bagi peneliti dapat menambah ilmu dan wawasan terutama mengenai literasi digital dalam penelusuran informasi.
- b. Bagi pembaca dapat dijadikan sebagai bahan referensi dalam pengembangan ilmu pengetahuan mengenai literasi digital dalam penelusuran informasi



DAFTAR PUSTAKA

- Muyasaroh, Listy 'Analisis Kemampuan Literasi Digital Mahasiswa', *Edukasi: Jurnal Pendidikan*, 19(1), p. 105. Available at: <https://doi.org/10.31571/edukasi.v19i1.2499>
- Ardoni. 2017. Teknologi Informasi dan Perpustakaan. CV. Sagung Seto: Jakarta.
- Dinata, K.B. (2021) 'Analisis Kemampuan Literasi Digital
- Glister. 1997. Digital Literacy. New York: WileyHartono. 2016. Manajemen Perpustakaan Profesional: Dasar-dasar teori perpustakaan dan aplikasinya. Sagung Seto: Jakarta.
- Hayati, Y. 2018. Menangkal HOAX Melalui Literasi Digital. Makalah Seminar
- History, A. (2022) 'Primary : Jurnal Pendidikan Guru Sekolah Dasar Volume 11
- IFLA Lokakarya ALP pada Literasi Informasi Dan DIA, Auckland, BaruSelandia. (2006). Ituketerampilan Information Retrieval. Prenada Media Group: Jakarta.
- Jurnal Iqra' 11(01) 48-65. Di akses pada <https://core.ac.uk/download/pdf/266976551.pdf> pada tanggal 14 Maret 2021.
- Kemendikbud. 2017. Materi Pendukung Literasi Digital:Jakarta. Diakses pada <https://gln.kemdikbud.go.id/glnsite/wp-content/uploads/2017/10/cover-materi-pendukung-literasi-digital-gabung.pdf> pada tanggal 21 Januari 2021.
- Kurnianingsih, Indah, R. N. 2017. Upaya Peningkatan Literasi Digital bagi Tenaga Perpustakaan Sekolah dan Guru di Wilayah Jakarta Pusat Melalui Pelatihan Literasi Informasi. *Jurnal Pengabdian kepada Masyarakat* 3(1)61-76. Diakses pada <https://core.ac.uk/download/pdf/193948859.pdf> pada tanggal 14 Maret 2021.
- Mahasiswa', *Edukasi: Jurnal Pendidikan*, 19(1), p. 105. Available at:<https://doi.org/10.31571/edukasi.v19i1.2499>.
- Mania, Sitti. Metodologi Penelitian Pendidikan dan Sosial. Makassar: Alauddin University Press, 2013.

- Marsudi, Ag dan Al. P. 2016. Mencari, Menemukan, dan Menggunakan Informasi
- Mathar, Muh. Quraisy. Metode Penelitian Kuantitatif untuk Ilmu Perpustakaan. Makassar: Alauddin University Press, 2013.
- Mayes, T., & Fowler, C. (2006). Peserta didik, belajar literasi dan paedagogi e-learning. Literasi digital untuk pembelajaran, 2006, 26: 33
- Muyasaroh, U., Listyono, L. and Rofi'ah, N.L. (2021) 'Analisis Kemampuan Literasi Digital Pembelajaran Biologi di MAN Grobogan Masa Pandemi Covid 19', *Bioma : Jurnal Biologi dan Pembelajaran Biologi*, 6(2), pp. 102–111. Available at: <https://doi.org/10.32528/bioma.v6i2.5880>.
- Nasional di Universitas Putra Batam. 28 April 2018. Universitas Negeri Padang. Nomor 3 Juni 2022 Analisis Kemampuan Literasi Digital Mahasiswa Pgsd Fkip Unri Dalam Pembelajaran Daring Analysis of Pgsd Fkip Unri Students ' Digital Literacy Skills in Online Learning Primary : Ju', 11(3), pp. 679–691.
- Nursalam. Statistik untuk Penelitian. Makassar: Alauddin University Press, 2011.
- Purwono. 2008. Makalah Seminar: Strategi Penelusuran Informasi Melalui Internet.
- Putra, F. E. 2017. Kegiatan Layanan dalam Penelusuran Informasi di Perpustakaan.
- Rahman, V.A. dan Nining, Kusni, L. Khakim, S.W. Q.S. Az-zahra. 2018. Dakwah Literasi Digital: Pengaruh baik generasi milenial dalam bermedia sosial. Direktorat Pembinaan Keaksaraan dan Kesetaraan Kementerian Pendidikan dan Kebudayaan.
- Rifai, A. 2014. Konsep Dasar Penelusuran dan Temu Kembali Informasi. Universitas Terbuka. Diakses pada <http://www.pustaka.ut.ac.id/lib/wp-content/uploads/pdfmk/PUST4209-M1.pdf> pada tanggal 30 Maret 2021.
- Saputri, Ira. 2018. Analisis Literasi Digital dalam E-Library Oleh Mahasiswa Prodi S1 Ilmu Perpustakaan Angkatan 2014 Pada Fakultas Adab dan Humaniora UIN Ar-Raniry Banda Aceh. Skripsi. Banda Aceh.
- Secara Bertanggung Jawab. (S. R. Rahayuningsih, Ed.). Graha Ilmu: Yogyakarta.
- Septiyantono, Tri. 2017. Literasi Informasi. Universitas Terbuka: Tangerang Selatan.
- Surachman, Arif. 2007. Materi Pelatihan PUSDOKINFO: Penelusuran Informasi, Yogyakarta: Perpustakaan UGM


Suryadi, D. 2019. Joho Literasi. LP3M. Di akses pada <http://repository.umy.ac.id/bitstream/handle/123456789/12776/BUKU%20AJAR%20JOHO%20LITERASI%20%20fix%20.pdf?sequence=3&isAllowed=y> pada 16 Januari 2021.

UIN: Himpunan Mahasiswa Jurusan Ilmu Perpustakaan Fakultas Adab dan Humaniora.

UNESCO. Education for All: Literacy for Life. 2005, diakses dalam <http://www.uis.unesco.org/Library/Documents/gmr06-en.pdf>.

Wright, Brian. 2015. Top 10 Benefits of Digital Skills: <http://webpercent.com/top-10-benefits-of-digital-skills/>, diakses tanggal 5 Oktober 2018.

Yusup, Pawit M. dan P. Subekti. 2010. Teori & Praktik Penelusuran Informasi



RIWAYAT HIDUP PENULIS



Sukma lahir di Bulukumba pada tanggal 05 Mei 2000. Penulis merupakan anak ketiga dari 6 bersaudara dari pasangan Bapak Sambang dan Ibu Suarni. Sekarang penulis bertempat tinggal di Desa Salassae, Kecamatan Bulukumpa, Kabupaten Bulukumba.

Penulis menempuh pendidikan Sekolah Dasar di SDN 80 Bulukumba pada tahun 2007 sampai tahun 2013, dan melanjutkan pendidikan Sekolah Menengah Pertama di SMPN 17 Bulukumba pada tahun 2013 sampai dengan 2016, kemudian penulis melanjutkan pendidikan ke jenjang Sekolah Menengah Atas SMAN 14 Bulukumba pada tahun 2016 sampai dengan 2019. Penulis melanjutkan pendidikan di perguruan Tinggi di Universitas Islam Negeri Alauddin Makassar UINAM Fakultas Adab dan Humaniora dengan mengambil Jurusan Ilmu Perpustakaan.

UNIVERSITAS ISLAM NEGERI
ALAUDDIN
MAKASSAR