

**PENGARUH *FINANCIAL KNOWLEDGE*, PENDAPATAN DAN *SOCIAL INFLUENCE* TERHADAP MINAT NASABAH MELAKUKAN TRANSAKSI MENGGUNAKAN *MOBILE BANKING* MELALUI PENGELOLAAN KEUANGAN SEBAGAI VARIABEL INTERVENING  
(Studi pada Bank Muamalat KCP Gowa)**



**SKRIPSI**

Diajukan untuk Memenuhi Salah Satu Syarat Memperoleh Gelar Sarjana Ekonomi (S.E) Jurusan Perbankan Syariah Pada Fakultas Ekonomi Dan Bisnis Islam Universitas Islam Negeri Alauddin Makassar

Oleh :  
**SAFITRY**  
NIM : 90500119065

**JURUSAN PERBANKAN SYARIAH  
FAKULTAS EKONOMI DAN BISNIS ISLAM  
UNIVERSITAS ISLAM NEGERI ALAUDDIN MAKASSAR**

**2024**

**PERNYATAAN KEASLIAN SKRIPSI**

Mahasiswa yang bertanda tangan dibawah ini:

Nama : Safitry  
Tempat/ tanggal lahir : Sepakat, 06 Maret 2001  
NIM : 90500119065  
Jurusan Prodi : Perbankan Syariah  
Fakultas : Ekonomi dan Bisnis Islam  
Jenis Kelamin : Perempuan  
Alamat : Nusa Tenggara Barat  
Judul : Pengaruh Financial Knowledge, Pendapatan, dan Social Influence Terhadap Minat Nasabah Melakukan Transaksi Menggunakan Mobile Banking melalui Pengelolaan Keuangan di Bank Muamalat Kcp. Gowa.

Dengan penulis menyatakan bahwa penelitian ini merupakan karya ilmiah yang penulis susun. Apabila dikemudian hari ditemukan atau terbukti merupakan hasil duplikat, tiruan atau plagiat serta terbukti dibuat oleh orang lain, maka gelar yang diperoleh karenanya batal demi hukum yang berlaku.

Makassar, 05 April 2024  
Penyusun

Safitry  
90500119065



KEMENTERIAN AGAMA RI  
UNIVERSITAS ISLAM NEGERI ALAUDDIN MAKASSAR  
**FAKULTAS EKONOMI DAN BISNIS ISLAM**

Kampus I: Jl. St. Alauddin No. 53 Makassar Tlp. (0411) 844924 Fax. 854923  
Kampus II: Jl. H. M. Yasin Limpo No. 35 Samata Sungguminasa-Gowa Tlp. (0411) 841879 Fax. 8221400


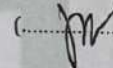
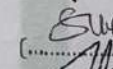

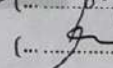
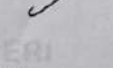
**PENGESAHAN SKRIPSI**

Skrripsi berjudul "*Pengaruh Financial Knowledge, Pendapatan Dan Social Influence Terhadap Minat Nasabah Melakukan Transaksi Menggunakan Mobile Banking Melalui Pengelolaan Keuangan Sebagai Variabel Intervening ( Studi Pada Bank Muamalat KCP Gowa)*", yang disusun oleh Saudari Safitry, NIM: 90500119065, mahasiswa Program Studi Perbankan Syariah Fakultas Ekonomi dan Bisnis Islam UIN Alauddin Makassar, telah diuji dan dipertahankan dalam sidang Ujian Skripsi (Munaqasyah) yang diselenggarakan pada hari Selasa, tanggal 2 April 2024, dinyatakan telah dapat diterima sebagai salah satu syarat untuk memperoleh gelar Sarjana Ekonomi pada Jurusan Perbankan Syariah dengan beberapa perbaikan.

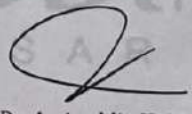
Gowa, 26 Juli 2024

**DEWAN PENGUJI:**

**Nomor SK 977 Tahun 2024**

Ketua Sidang	: Dr. Amiruddin K., M.E.I.	(  )
Sekretaris Sidang	: Dr. Rahman Ambo Masse, Lc., M. Ag.	(  )
<b>DEWAN PENGUJI :</b>		
1. Dr. Sudirman, SE., M.Si.		(  )
2. Asyraf Mustamin, S.pd., M.E.		(  )
3. Ismawati, S.E., M.Si.		(  )
4. Dr. Supriadi, S.E.I., M.E.I.		(  )

Disahkan Oleh:  
Dekan FEBI UIN Alauddin Makassar,

()  
Dr. Amiruddin K., M.E.I.  
NIP. 19640908 199903 1001

M A K A S S A R

## KATA PENGANTAR

بِسْمِ اللَّهِ الرَّحْمَنِ الرَّحِيمِ

Alhamdulillah, segala puji hanya bagi Allah SWT yang menguasai seluruh alam, tidak ada daya upaya maupun kekuatan kecuali hanya dari-Nya. Sholawat serta salam semoga selalu tercurah kepada junjungan kita Baginda Rasul Muhammad SAW serta kepada para keluarganya yang suci, sahabat-sahabat serta para pengikutnya yang sholeh.

Skripsi ini dengan judul **“Pengaruh *Financial Knowledge*, Pendapatan , dan *Social Influence* Terhadap Minat Nasabah Melakukan Transaksi Menggunakan *Mobile Banking* melalui Pengelolaan Keuangan di Bank Muamalat Kcp. Gowa.”** disusun dalam rangka untuk melengkapi salah satu syarat guna menyelesaikan program studi Strata satu Jurusan Perbankan Syariah pada Fakultas Ekonomi dan Bisnis Islam Universitas Islam Negeri Alauddin Makassar. Penulis menyadari bahwa penyusunan skripsi ini jauh dari kesempurnaan dan masih banyak terdapat kesalahan-kesalahan, untuk itu segala kritik maupun saran yang sifatnya membangun sangat penulis perlukan demi kesempurnaan penulisan skripsi ini.

Secara khusus penulis menyampaikan terima kasih kepada kedua orang tua tercinta orangtua yang hebat Ayah saya **Khairuddin** dan Ibunda **Sabarria** yang telah melahirkan, mengasuh, membesarkan dan mendidik penulis sejak kecil

dengan sepenuh hati dalam buaian kasih sayang serta terima kasih atas segala dukungannya baik dukungan moral maupun dukungan material dari sejak awal menjadi Mahasiswa dalam perkuliahan hingga terselesaikannya tugas akhir skripsi ini. Terimakasih telah menjadi penyemangat dan sandaran terkuat dari kerasnya dunia, yang tidak henti – hentinya memberikan doa dan motivasi untuk selalu melibatkan Allah Swt dalam setiap langkah kaki anaknya. Perjalanan panjang telah penulis lalui dalam rangka penyelesaian penulisan skripsi ini oleh sebab itu dengan penuh kerendahan hati, pada kesempatan ini penulis ingin menyampaikan ucapan terima kasih kepada:

1. Bapak Prof. H. Hamdan Juhannis, MA., Ph.D selaku Rektor Universitas Islam Negeri (UIN) Alauddin Makassar dan para staf Rektor beserta seluruh staf dan karyawannya yang telah memberikan acuan dalam proses studi selama di UIN Alauddin Makassar.
2. Bapak Dr. Amiruddin K, M.E.I selaku Dekan Fakultas Ekonomi dan Bisnis Islam UIN Alauddin Makassar beserta jajarannya.
3. Ibu Ismawati, SE., M.Si. selaku ketua Jurusan perbankan syariah dan selaku pembimbing I kemudian bapak Supriadi, S.E.I., M.E.I. selaku sekretaris jurusan perbankan syariah dan selaku pembimbing ke II yang selalu memberi dukungan, saran serta meluangkan waktu ditengah kesibukan untuk memberikan bimbingan dan arahan dalam penyusunan skripsi ini.
4. Bapak Dr. Sudirman, SE., M.Si. selaku penguji I, dan Bapak Asyraf Mustamin, S.Pd., M.E. selaku penguji II. Terimakasih atas waktu yang telah diluangkan untuk memberikan koreksi dan saran yang membangun dalam

- penulisan skripsi ini.
5. Prof. Dr. H. Ambo Asse, M.Ag. selaku Dosen Pembimbing Akademik (PA) yang telah memberikan nasehat-nasehat dalam menghadapi proses perkuliahan.
  6. Seluruh Staff bagian akademik, tata usaha, jurusan dan perpustakaan Fakultas Ekonomi dan Bisnis Islam. Terkhusus Bapak Muhammad Irfan Mas'ud dan Bapak Indra kurniawa, S.Kom, saya berterimakasih atas bantuannya dalam pengurusan dan pelayanan akademik dan administrasi.
  7. Bapak dan Ibu Dosen Fakultas Ekonomi dan Bisnis Islam (UIN) Alauddin Makassar terkhusus Dosen perbankan syariah yang telah mendidik dan membagikan ilmu selama berada dibangku perkuliahan.
  8. Kepada Pimpinan, pegawai, dan nasabah pada Bank Muamalat KCP Gowa yang telah menerima sehingga proses penyelesaian skripsi ini berjalan dengan lancar.
  9. Kepada kedua teman terbaik Tanti Insani Qiblati dan Febrianty ucapan terimakasih sudah menjadi saksi perjalan saya dalam menempuh gelar sarjana, terimakasih juga selalu ada buat saya sebagai teman seperjuangan dalam bangku perkuliahan, menjadi teman berbagi keluh kesah dan terimakasih atas segala bentuk dukungannya. Khususnya untuk Tanti Insani Qiblati terimakasih sudah mau direpotkan dan selalu ada saat saya lagi down, dan terimakasih sudah menjadi pendengar yang baik.
  10. Terimakasih pada semua pihak yang pada dasarnya tidak dapat penyusun sebutkan satu-persatu yang telah membantu kelancaran penyusunan skripsi

ini.

11. Terakhir untuk saya sendiri, terimakasih sudah bertahan dan tidak memilih untuk menyerah saat melewati lika liku perkuliahan, terimakasih sudah kuat sampai akhir, dan saya berbangga hati pada diri sendiri.




## DAFTAR ISI

<b>KATA PENGANTAR</b> .....	iv
<b>ABSTRAK</b> .....	ii
<b>DAFTAR ISI</b> .....	iv
<b>BAB I PENDAHULUAN</b> .....	1
A. Latar Belakang Masalah .....	1
B. Rumusan Masalah .....	7
C. Pengembangan Hipotesis.....	8
D. Definisi Oprasional.....	15
E. Kajian Pustaka .....	16
F. Tujuan Penelitian.....	20
G. Manfaati penelitian.....	21
<b>BAB II TINJAUAN TEORITIS</b> .....	23
A. Teori Perilaku Keuangan ( <i>Financial Behavior</i> ).....	23
B. <i>Financial Knowledge</i> .....	26
C. Pendapatan.....	29
D. <i>Social Influence</i> .....	33
E. Minat Nasabah.....	35
F. <i>Mobile Banking</i> .....	38
G. Pengelolaan Keuangan .....	39
H. <b>Kerangka Pikir</b> .....	42
<b>BAB III METODE PENELITIAN</b> .....	45
A. Jenis dan pendekatan penelitian .....	45
B. Lokasi dan Waktu Penelitian.....	45
C. Populasi dan Sampel.....	46
D. Sumber Data .....	48
H. Metode Analisis Data .....	50
<b>BAB IV HASIL PENELITIAN DAN PEMBAHASAN</b> .....	66
A. Gambaran umum dan objek.....	66
B. Gambaran Responden.....	69



C. Hasil Uji Data Penelitian.....	72
D. Pembahasan Hasil Penelitian.....	97
<b>BAB V PENUTUP</b> .....	115
A. Kesimpulan.....	115
B. Implikasi penelitian .....	117
<b>DAFTAR PUSTAKA</b> .....	118
Lampiran.....	127



UNIVERSITAS ISLAM NEGERI  
**ALAUDDIN**  
M A K A S S A R

## Daftar Tabel

Tabel 1 Jumlah Pengguna Mobile banking .....	5
Tabel 2 Kajian Pustaka .....	17
Tabel 3 Skala Likert .....	50
Tabel 4 Tingkat Reliabilitas Berdasarka .....	54
Tabel 5 matriks pervariabel .....	62
Tebel 6 Responden berdasarkan pendidikan .....	70
Tabel 7 berdasarkan status pekerjaan .....	70
Tabel 8 berdasarkan penghasilan perbulan .....	71
Tabel 9 Uji deskriptif .....	73
Tabel 10 jawaban Variabel Financial Knowledge .....	74
Tabel 11 Rekapulasi penilaian pendapatata .....	75
Tabel 12 Rekapulasi responden social influence .....	76
Tabel 13 Rekapulasi responden minat nasabah .....	76
Tabel 14 Rekapulasi responden pengelola keuangan .....	77
Tabel 15 Distribusi jumlah pertanyaan .....	78
Tabel 16 Hasil Uji Validitas .....	79
Tabel 17 Uji Reliabilitas .....	81
Tabel 18 Uji Normalitas .....	82
Tabel 19 Hasil Uji Multikolonieritas persamaan 1.....	83
Tabel 20 Hasi uji multikolonieritas persamaan 2 .....	83
Tabel 21 Uji Heteroksiditas Persamaan 1 .....	84

Tabel 22 Uji Heteroksiditas Persamaan 2 .....	85
Tabel 23 Hasil uji Koefisien Determinasi .....	86
Tabel 24 Hasil Uji T Persamaan 1 .....	86
Tabel 25 Hasil uji Koefisien Determinasi .....	89
Tabel 26 Hasil Uji T Persamaan 2 .....	90
Tabel 27 Dekomposisi Pengaruh Langsung Dan Tidak Langsung .....	93
Tabel 28 Hasil Uji Data Penelitian .....	96



## ABSTRAK

Nama :Safitry

Nim : 90500119065

**Judul : Pengaruh *Financial Knowledge*, Pendapatan , dan *Social Influence*  
Terhadap Minat Nasabah Melakukan Transaksi Menggunakan *Mobile Banking* melalui Pengelolaan Keuangan di Bank Muamalat Kcp. Gowa.**

---

Perkembangan teknologi dan informasi yang semakin pesat membuat sektor bisnis bergeser ke arah digitalisasi. Layanan *electronic banking* lebih memudahkan nasabah untuk melakukan transaksi perbankan sehingga motivasi nasabah untuk melakukan atau menilai suatu produk dalam bank. Pengetahuan keuangan merupakan dasar penguasaan pengetahuan individu dalam hal pengetahuan keuangan. *Financial knowledge* terdapat hal penting dalam memahami pengetahuan keuangan, pendapatan nasabah dan *social influence* yang dapat membantu dalam meningkatkan minat nasabah bertransaksi mengelola dalam keuangan menggunakan *mobile banking* pada Bank Muamalat KCP Gowa.

Metode penelitian yang digunakan adalah kuantitatif. Pada penelitian ini pendekatan yang digunakan adalah pendekatan penelitian asosiatif bertujuan untuk mengetahui hubungan antara dua variabel atau lebih, mencari peranan, pengaruh dan hubungan yang bersifat sebab-akibat yaitu antara variabel bebas yaitu *financial knowledge*, pendapatan dan *social influence*, pada variabel terikat yaitu minat nasabah dan variabel mediasi berupa pengelolaan keuangan. Populasi dalam penelitian ini berupa nasabah yang melakukan transaksi menggunakan *mobile banking* pada Bank Muamalat KCP Gowa berjumlah 3000 nasabah dengan sampel menggunakan teknik *probability Sampling* sebesar 100 orang. Pengumpulan data dalam penelitian ini berupa kuesioner.

Hasil dari penelitian ini berupa *financial knowledge* berpengaruh terhadap minat nasabah menggunakan *mobile banking*, pendapatan berpengaruh terhadap minat nasabah menggunakan *mobile banking*, *social influence* berpengaruh terhadap minat nasabah menggunakan *mobile banking*, *financial knowledge* berpengaruh negatif terhadap pengelolaan keuangan, pendapatan berpengaruh positif terhadap pengelolaan keuangan, *social influence* berpengaruh positif terhadap pengelolaan keuangan, *financial knowledge* berpengaruh positif terhadap minat nasabah melakukan transaksi menggunakan *mobile banking* melalui pengelola keuangan, pendapatan berpengaruh positif terhadap minat nasabah melakukan transaksi menggunakan *mobile banking* melalui pengelola keuangan, *social influence* berpengaruh positif terhadap minat nasabah melakukan transaksi menggunakan *mobile banking* melalui pengelola keuangan, minat nasabah berpengaruh positif terhadap pengelolaan keuangan

## Daftar Gambar

Gambar 1 Kerangka Pikir .....	43
Gambar 2 Model Analisis Jalur .....	61
Gambar 3 Struktur Organisasi Bank .....	67
Gambar 4 model persamaan Lenier tahap 1 .....	88
Gambarm 5 Model persamaan linier Tahap 2 .....	91
Gambar 6 Model Analisis Jalur .....	94

**Kata kunci:** *financial knowledge*, pendapatan, *social influence*, minat nasabah dan pengelolaan keuangan



## BAB I

### PENDAHULUAN

#### A. Latar Belakang Masalah

Pesatnya Perkembangan teknologi dan informasi yang semakin pesat membuat sektor bisnis bergeser ke arah digitalisasi. Kemampuan teknologi informasi memiliki peranan yang sangat besar dalam kegiatan bisnis, serta peran memberikan informasi secara lebih akurat dan cepat. Teknologi informasi telah memberikan dampak yang besar di berbagai sektor salah satunya sektor perbankan. Banyak bank di Indonesia telah menggunakan layanan perbankan elektronik (*electronic banking*) dimana lebih memudahkan nasabah untuk melakukan transaksi perbankan melalui jaringan elektronik. pada dasarnya merupakan transaksi perbankan antara pihak bank dan nasabah dengan menggunakan media internet yang memberikan kemudahan bagi nasabah untuk bertransaksi tanpa harus berkunjung ke bank yang bersangkutan. Perbankan juga diuntungkan dengan adanya *elektronik banking* dikarenakan pihak perbankan dapat meningkatkan kinerja bank dan melakukan efisiensi biaya layanan untuk meningkatkan minat nasabah dalam menggunakan *elektronik banking*<sup>1</sup>

Minat merupakan kesadaran dari diri seseorang terhadap objek, orang, masalah atau situasi yang memiliki ketertarikan dengan dirinya. Artinya, minat harus dilihat sebagai suatu kesadaran. Minat nasabah merupakan pengaruh eksternal, kesadaran akan kebutuhan, pengenalan produk dan evaluasi alternatif merupakan hal yang dapat menimbulkan minat beli konsumen. Pengaruh eksternal ini terdiri dari usaha

---

<sup>1</sup>Aditya Ahmad Fauzi et al., *Pemanfaatan Teknologi Informasi Di Berbagai Sektor Pada Masa Society 5.0*. (Jambi: PT. Sonpedia Publishing Indonesia, 2023).

pemasaran dan faktor sosial budaya. Minat nasabah pada penggunaan *mobile banking* dilandasi oleh berbagai faktor antara lain persepsi kemudahan (*perceived ease of use*), persepsi kemanfaatan (*perceived usefulness*), kenyamanan (*convenience*) dan ketersediaan fitur (*feature availability*) sehingga penggunaan *mobile banking* lebih optimal. Banyak orang ingin memahami bagaimana penggunaan *mobile banking* dengan lebih efektif baik untuk investasi, tabungan atau pengelolaan keuangan sehingga diperlukan *financial knowledge* untuk meningkatkan pengetahuan dalam bertransaksi<sup>2</sup>.

*Financial knowledge* adalah penguasaan seseorang atas berbagai hal tentang dunia keuangan. Pengetahuan keuangan merupakan dasar penguasaan pengetahuan individu dalam hal pengetahuan keuangan dan konsep keuangan secara umum. Seorang individu yang memiliki pengetahuan yang baik akan dapat mengatur keuangan dan mengutamakan kebutuhan dibandingkan keinginan serta dapat menyisihkan uangnya untuk kebutuhan yang akan datang. Seseorang memiliki *financial knowledge* yang baik apabila memahami pengetahuan keuangan pribadi, tabungan, investasi, kredit serta asuransi sehingga dapat mengatur pendapatan yang telah diperoleh<sup>3</sup>.

Pendapatan merupakan sumber pembiayaan yang didapatkan oleh seseorang berupa deviden, upah, gaji dan keuntungan pendapatan yang merupakan suatu arus uang yang diukur dalam jangka waktu tertentu. Pendapatan nasabah adalah semua

---

<sup>2</sup>Halimah Nasution and Mhd. Dani Habra, "Tingkat Kepuasan Nasabah Dalam Penggunaan BSI Mobile (Studi Kasus Di Bank Syariah Indonesia KCP Medan Kampung Baru)," *Jurnal Penelitian Ekonomi Manajemen* 2, no. 1 (2022): h 42-46.

<sup>3</sup>Delia Ananda Putri, "Faktor - Faktor Yang Mempengaruhi Perilaku Manajemen Keuangan Pelaku UMKM," *Jurnal Prisma (Platform Riset Mahasiswa Akuntansi)* 1, no. 4 (2020): h62-73.



penghasilan yang dapat digunakan untuk memenuhi kebutuhan. Pendapatan tersebut dapat berupa pendapatan tetap maupun pendapatan sampingan. Besar kecilnya pendapatan setiap individu akan mempengaruhi jumlah setoran tabungan. Jika pendapatan kecil maka kemungkinan untuk menabung sangat kecil atau bahkan tidak ada, namun jika pendapatan besar maka tidak menutup kemungkinan peluang menabung besar yang memungkinkan hal ini atas dasar adanya pengaruh dari *social Influence*<sup>4</sup>.

*Social influence* (pengaruh sosial) adalah informasi yang tidak dinyatakan secara jelas atau tersirat maupun dinyatakan secara jelas atau terang-terangan dari individu, kelompok dan media massa yang memengaruhi bagaimana seseorang berperilaku. Pada orang-orang tertentu seperti artis, selebgram, keluarga, teman atau rekan kerja memiliki pengaruh karena kekuatan atau keahlian mereka membuat orang lain mengikuti apa yang mereka yakin lakukan atau mereka katakan. Berdasarkan rekomendasi dari seorang teman, selebgram, keluarga atau orang lain akan meyakinkan konsumen tentang sebuah produk karena konsumen menganggap pendapat atau penggunaan produk oleh orang lain sebagai bukti yang dapat dipercaya baik dari segi kualitas maupun karakteristik produk. Pengaruh sosial adalah salah satu faktor yang dijadikan bahan pertimbangan sebelum seseorang mengadopsi layanan *mobile banking* sebagai sarana dalam mengelola keuangan<sup>5</sup>

---

<sup>4</sup>Ridel Runturambi, Nelson Nainggolan, and Djoni Hatidja, "Analisis Variabel-Variabel Yang Mempengaruhi Pendapatan Keluarga Di Wilayah Tombatu Dua Raya," *D'CartesiaN: Jurnal Matematika Dan Aplikasi* 9, no. 1 (2020): h62-71.

<sup>5</sup>Shabira Maharani and I Made Bayu Dirgantara, "Faktor-Faktor Yang Mempengaruhi Immersion Saat Live Streaming Syaria Shopping Serta Pengaruhnya Kepada Minat Pembelian (Studi Pada Social Commerce Tik Tok Indonesia)," *Jurnal Ilmiah Ekonomi Islam* 9, no. 2 (2023): h 2942-2955.

Pengelolaan keuangan merupakan suatu aksi untuk memenuhi kebutuhan keuangan pada masa yang akan datang dan digunakan untuk memecahkan masalah ekonomi pribadi, keluarga maupun perusahaan. Pengelolaan keuangan juga mempunyai tujuan agar mencapai kesuksesan dalam keuangan. Pengelolaan keuangan ini tidak hanya penting untuk kegiatan perusahaan tetapi juga penting untuk keluarga dan kehidupan pribadi. Perkembangan jaman dan tantangan hidup yang semakin rumit membutuhkan persiapan diri yang tinggi seperti melakukan penyesuaian pada perubahan yang terjadi pada dunia ekonomi, budaya, teknologi dan lainnya. Perubahan yang terjadi akan mendorong masyarakat menuju ke pengelolaan keuangan yang modern salah satunya dengan menggunakan *mobile banking* pada PT. Bank Muamalat KCP Gowa.<sup>6</sup>

PT. Bank Muamalat KCP Gowa merupakan bagian dari instansi finansial yang menganut prinsip islam. Melihat persaingan yang menjadi lebih ketat dari pesaing maka perlu dilakukan langkah-langkah promosi yang lebih inovatif agar mendapatkan perhatian masyarakat saat menggunakan jasa Bank Muamalat. Bank Muamalat memiliki berbagai produk inovatif yang dapat menerapkan sistem bagi hasil atau rasio koordinasi jenis produk meliputi tiga komponen, seperti, produk pembiayaan atau penghimpunan dana, pembiayaan atau penyaluran dana dan produk jasa. Lokasi PT. Bank Muamalat KCP Gowa memiliki lokasi yang strategis karena berada di tengah kawasan padat penduduk.

---

<sup>6</sup>Muhammad Astri Yulidar Abbas and Rahma Novianty, "Pendampingan Peningkatan Kemampuan Manajemen Keuangan Di Toko Kue HJ Ida Pasar Ijabah Samarinda," *Jurnal Pengabdian Kreativitas Pendidikan Mahakam (JPKPM)* 2, no. 1 (2022): h 162-164.

Dalam penggunaan layanan *mobile banking*, nasabah memperoleh keuntungan karena akan memperoleh informasi perbankan secara cepat, efisien dan efektif. Selain itu juga menghemat waktu dalam bertransaksi dan dapat dilakukan dimana saja. Sementara dari pihak bank juga diuntungkan karena mengurangi pekerjaan sebab tidak perlu melayani nasabah secara langsung. Dalam melakukan transaksi *mobile banking* akan berjalan lancar jika akses internet atau jaringan seluler dapat terhubung sehingga mendukung keefektifan dan keefisien nasabah.

**Tabel 1 Jumlah Pengguna Mobile banking 1**

<b>Tahun</b>	<b>Jumlah pengguna <i>mobile banking</i></b>
2018	725
2019	625
2020	585
2021	545

Berdasarkan pada fenomena diatas penggunaa *mobile banking* terjadi penurunan penggunaan *mobile banking* pada tahun 2018 berjumlah 725 pengguna hingga pada tahun 2021 menjadi 545 pengguna, hal tersebut berdampak terhadap kurangnya minat nasabah dalam bertransaksi. Penurunan jumlah pengguna tersebut dikarenakan oleh beberapa faktor seperti kurangnya pengetahuan mengenai *mobile banking* yang dimana pengguna masih menggunakan bank konvensional untuk bertransaksi, rendahnya pendapatan sehingga berkurangnya minat untuk melakukan penyimpanan pada bank dan kurangnya pengaruh sosial untuk menggunakan *mobile banking*. Pada pihak bank memiliki harapan untuk meningkatkan transaksi keuangan

menggunakan *mobile banking* dikarenakan penggunaan *mobile banking* memiliki banyak kegunaan dalam pengelolaan keuangan.

Banyak nasabah yang tidak mengetahui apa manfaat dari menggunakan *mobile banking* karena nasabah terbiasa untuk melakukan transaksi perbankan secara konvensional. Apabila nasabah menganggap bahwa *mobile banking* bermanfaat maka akan sering digunakan karena mampu memberikan manfaat yang akan diterima dengan baik. Sebaliknya, apabila nasabah menganggap kurang bermanfaat maka nasabah belum akan mau untuk menggunakan *mobile banking* tetapi sering kali alasan nasabah belum mau menggunakan karena merasa bahwa *mobile banking* adalah sesuatu yang rumit.

Pada penelitian Milda Handayani, Muhammad Richo Rianto (2021) menunjukkan bahwa *financial knowledge* dan *social influence* berpengaruh terhadap minat menggunakan aplikasi pembayaran digital pada generasi milenial di kota Bekasi<sup>7</sup>. Hasil yang berbeda pada pendapatan tidak berpengaruh terhadap minat menggunakan aplikasi pembayaran digital pada generasi milenial di kota Bekasi. Pada penelitian Herma Wiharno (2018), hasil variabel *financial knowledge*, *financial behaviour* dan *financial attitude* secara parsial berpengaruh positif signifikan terhadap manajemen keuangan personal<sup>8</sup>. Pada penelitian Roza Gustika (2020) menunjukkan bahwa terdapat pengaruh positif dan signifikan pendapatan terhadap manajemen keuangan pada rumah tangga masyarakat di Nagari Binjai

---

<sup>7</sup>Milda Handayani and Muhammad Richo Rianto, "Pengaruh Financial Knowledge, Pendapatan Dan Social Influence Terhadap Minat Menggunakan Aplikasi Pembayaran Digital Pada Generasi Milenial Islam Di Kota Bekasi," *Jurnal Ilmiah Ekonomi Islam* 7, no. 3 (2021): h1858-1865.

<sup>8</sup>Herma Wiharno, "Pengaruh Financial Knowledge, Financial Behavior Dan Financial Attitude Terhadap Personal Financial Management," *Jurnal Riset Keuangan Dan Akuntansi* 4, no. 1 (2018): h 69.

Kecamatan Tigo Nagari Kabupaten Pasaman<sup>9</sup>. Pada penelitian Iqbal Alwi Hidayat dan Binti Nur Asiyah (2022). Hasil pada variabel status sosial menunjukkan hasil bahwa variabel tersebut berpengaruh terhadap pengelolaan keuangan<sup>10</sup>. Dari beberapa penelitian yang relevan bahwa *financial knowledge* pengaruh berpengaruh terhadap minat nasabah dan pengelolaan keuangan. Pada pendapatan ditemukan tidak terdapat pengaruh terhadap minat tetapi terdapat pengaruh terhadap pengelolaan keuangan dan pada *social influence* berpengaruh terhadap minat dan pengelolaan keuangan.

Berdasarkan permasalahan diatas mengenai *financial knowledge* terdapat hal penting dalam memahami pengetahuan keuangan, pendapatan nasabah dan *social influence* yang dapat membantu dalam meningkatkan minat nasabah bertransaksi mengelola dalam keuangan menggunakan *mobile banking* pada Bank Muamalat KCP Gowa.

## **B. Rumusan Masalah**

Adapun rumusan masalah dalam penelitian ini sebagai berikut:

1. Apakah pengaruh *financial knowledge* terhadap minat nasabah menggunakan *mobile banking* di Bank Muamalat KCP Gowa?
2. Apakah pengaruh pendapatan terhadap minat nasabah menggunakan *mobile banking* di Bank Muamalat KCP Gowa?

---

<sup>9</sup>Roza Gustika, "Pengaruh Pendapatan Dan Sikap Keuangan Terhadap Manajemen Keuangan (Studi Pada Ibu Rumah Tangga Di Nagari Binjai Kecamatan Tigo Nagari Kabupaten Pasaman)," *Jurnal Apresiasi Ekonomi* 8, no. 3 (2020): 399–406.

<sup>10</sup>Iqbal Alwi Hidayat and Binti Nur Asiyah, "Pengaruh Gender, Kecerdasan Spiritual, Dan Status Sosial Ekonomi Orang Tua Terhadap Manajemen Keuangan Pribadi Mahasiswa Non Febi UIN Satu Tulungagung Angkatan 2018," *Yume: Journal of Management* 5, no. 2 (2022): 463–78, <https://doi.org/10.2568/yum.v5i2.2657>.

3. Apakah pengaruh *social influence* terhadap minat nasabah menggunakan *mobile banking* di Bank Muamalat KCP Gowa?
4. Apakah pengaruh minat nasabah melakukan transaksi menggunakan *mobile banking* berpengaruh terhadap pengelolaan keuangan.?
5. Apakah pengaruh *financial knowledge* terhadap pengelolaan keuangan menggunakan *mobile banking* di Bank Muamalat KCP Gowa?
6. Apakah pengaruh pendapatan terhadap pengelolaan keuangan menggunakan *mobile banking* di Bank Muamalat KCP Gowa?
7. Apakah pengaruh *social influence* terhadap pengelolaan keuangan menggunakan *mobile banking* di Bank Muamalat KCP Gowa?
8. Apakah pengaruh *financial knowledge* terhadap minat nasabah menggunakan *mobile banking* melalui pengelolaan keuangan di Bank Muamalat KCP Gowa?
9. Apakah pengaruh pendapatan terhadap minat nasabah menggunakan *mobile banking* melalui pengelolaan keuangan di Bank Muamalat KCP Gowa?
10. Apakah pengaruh *social influence* terhadap minat nasabah menggunakan *mobile banking* melalui pengelolaan keuangan di Bank Muamalat KCP Gowa?

### C. Pengembangan Hipotesis

Adapun pengembangan hipotesis dalam penelitian ini:

1. Pengaruh *financial knowledge* terhadap minat nasabah melakukan transaksi menggunakan *mobile banking*.

Pada penelitian Milda Handayani dan Muhammad Richo Rianto (2021), membahas mengenai “Pengaruh *Financial Knowledge*, Pendapatan dan *Social influence* terhadap Minat Menggunakan Aplikasi Pembayaran Digital pada Generasi Milenial Islam di Kota Bekasi”<sup>11</sup>. Hasil *financial knowledge* berpengaruh terhadap minat menggunakan aplikasi pembayaran digital pada generasi milenial di kota Bekasi. Berdasarkan hal tersebut maka hipotesis dalam penelitian ini yaitu:

**H1: Diduga *Financial knowledge* berpengaruh terhadap minat nasabah**

2. Pengaruh pendapatan terhadap minat nasabah melakukan transaksi menggunakan *mobile banking*

Pada penelitian Hasanah Jaya Asja, Santi Susanti dan Achmad Fauzi (2021), membahas mengenai “Pengaruh Manfaat, Kemudahan dan Pendapatan terhadap Minat Menggunakan *Paylater* (Studi Kasus Masyarakat di DKI Jakarta)”<sup>12</sup>. Hasil pendapatan memiliki pengaruh positif dan signifikan terhadap minat menggunakan layanan *paylater*. Berdasarkan hal tersebut maka hipotesis dalam penelitian ini yaitu:

**H2: Diduga Pendapatan berpengaruh terhadap minat nasabah**

3. Pengaruh *social influence* terhadap minat nasabah melakukan transaksi menggunakan *mobile banking*.

---

<sup>11</sup>Handayani and Rianto, “Pengaruh Financial Knowledge, Pendapatan Dan Social Influence Terhadap Minat Menggunakan Aplikasi Pembayaran Digital Pada Generasi Milenial Islam Di Kota Bekasi.”

<sup>12</sup>Hasanah Jaya Asja, Santi Susanti, and Achmad Fauzi, “Pengaruh Manfaat, Kemudahan, Dan Pendapatan Terhadap Minat Menggunakan Paylater: Studi Kasus Masyarakat Di DKI Jakarta,” *Jurnal Akuntansi, Keuangan, Dan Manajemen* 2, no. 4 (2021): h309-325, <https://doi.org/10.35912/jakman.v2i4.495>.

Pada penelitian Anggi Kartika, Nurbaiti dan Nuri Aslami (2023), membahas mengenai “Pengaruh Gerakan Nasional Non Tunai, *Social Influence* Dan Persepsi Kemudahan Penggunaan Terhadap Minat Menggunakan *Digital Payment* Dalam Konsep Masalah (Studi Kasus: Kota Kisaran)”. Hasil *social influence* berpengaruh positif dan signifikan terhadap minat menggunakan *digital payment* di Kota Kisaran<sup>13</sup>. Berdasarkan hal tersebut maka hipotesis dalam penelitian ini yaitu:

**H3: Diduga *Social influence* berpengaruh terhadap minat nasabah**

4. Pengaruh financial knowledge terhadap pengelolaan keuangan.

Pada penelitian, Hasanah, Lisna Sri Uswatun, Lisna Sri Uswatun. Hasanah, “Pengaruh Pengetahuan Keuangan, Pendapatan Dan Gaya Hidup Terhadap Perilaku Pengelolaan Keuangan Keluarga”. Terdapat pengaruh secara parsial dan signifikan antara variable pengetahuan keuangan terhadap perilaku pengelolaan keuangan.<sup>14</sup> Berdasarkan hal tersebut maka hipotesis dalam penelitian ini yaitu:

**H4: Diduga *Social influence* berpengaruh terhadap minat nasabah**

5. Pengaruh pendapatan terhadap pengelolaan keuangan

Pada penelitian Hasanah, Lisna Sri Uswatun, “Pengaruh Pengetahuan Keuangan, Pendapatan Dan Gaya Hidup Terhadap Perilaku Pengelolaan Keuangan Keluarga”. Terdapat pengaruh secara parsial dan signifikan antara variable pendapatan terhadap perilaku pengelolaan

---

<sup>13</sup>Anggi Kartika, Nurbaiti, and Nuri Aslami, “Pengaruh Gerakan Nasional Non Tunai, Social Influence, Dan Persepsi Kemudahan Penggunaan Terhadap Minat Menggunakan Digital Payment Dalam Konsep Masalah (Studi Kasus: Kota Kisaran),” *JURNAL MANAJEMEN AKUNTANSI (JUMSI)* 3, no. 1 (2023): h657-670.

<sup>14</sup>Lisna Sri Uswatun. Hasanah, “Pengaruh Pengetahuan Keuangan, Pendapatan Dan Gaya Hidup Terhadap Perilaku Pengelolaan Keuangan Keluarga.’ *Jurnal Riset Manajemen Dan Bisnis*,” 2021.



keuangan.<sup>15</sup> Berdasarkan hal tersebut maka hipotesis dalam penelitian ini yaitu:

**H5: Diduga *Social influence* berpengaruh terhadap minat nasabah**

6. Pengaruh social influence terhadap pengelolaan keuangan

Hasil dari Christian, Sonny, and Hendra Wiyanto, Sonny Christian and Hendra Wiyanto, “Pengaruh Sikap Keuangan, Sosial, Dan Pengetahuan Keuangan Terhadap Perencanaan Keuangan Pribadi,” hasil yang ditemukan bahwa Pengaruh sosial berpengaruh secara positif terhadap perencanaan keuangan pribad<sup>16</sup>. Berdasarkan hal tersebut maka hipotesis dalam penelitian ini yaitu:

**H6: *Social influence* berpengaruh terhadap minat nasabah**

7. Pengaruh minat nasabah melakukan transaksi menggunakan mobilebanking terhadap pengelolaan keuangan.

Hasil penelitian dari Iriani, Annisa Fitri, Annisa Fitri Iriani, “Minat Nasabah Dalam Penggunaan Mobile Banking Pada Nasabah Bank Syariah Mandiri Kota Palopo,” *Dinamis: Journal of Islamic Management and Bussiness* 2, no. 2 (2019). Berdasarkan Wawancara Nasabah di dapatkan kesimpulan mengenai mobile banking adalah dengan penggunaan layanan mobile banking kita sudah tidak perlu lagi mengantri di bank untuk melakukan transaksi perbankan, tetapi dengan hanya menggunakan handphone kita sudah bisa melakukan transaksi

---

<sup>15</sup> Hasanah. Pengaruh Pengetahuan Keuangan, Pendapatan Dan Gaya Hidup Terhadap Perilaku Pengelolaan Keuangan Keluarga.’ *Jurnal Riset Manajemen Dan Bisnis*,” 2021.

<sup>16</sup>Sonny Christian and Hendra Wiyanto, “Pengaruh Sikap Keuangan, Sosial, Dan Pengetahuan Keuangan Terhadap Perencanaan Keuangan Pribadi,” *Jurnal Manajerial Dan Kewirausahaan* 2, no. 3 (2020): 820–27.

tersebut. <sup>17</sup> Dalam menggunakan mobile banking ini sebagai pengguna kita dapat mengelola atau mengontrol pengeluaran keuangan kita dengan melihat saldo di mobile banking. Maka dari itu minat nasabah melakukan transaksi menggunakan mobile banking berpengaruh positif terhadap pengelolaan keuangan. Berdasarkan hal tersebut maka hipotesis dalam penelitian ini yaitu:

**H7: Diduga *Social influence* berpengaruh terhadap minat nasabah**

8. Pengaruh *financial knowledge* terhadap minat nasabah melakukan transaksi menggunakan *mobile banking* melalui pengelolaan keuangan

Pada penelitian Nia Choiriyah dan Eko Purwanto (2022), membahas mengenai “Analisis *Financial Knowledge* dan Minat Transaksi terhadap Penggunaan *Fintech Peer-To-Peer Lending* di Kota Surabaya”<sup>18</sup>. Hasil yang diperoleh dalam penelitian menunjukkan bahwa *financial knowledge* terhadap minat transaksi berpengaruh positif dan signifikan.

Pada penelitian Kiky Ayuning Pratiwi dan Ari Sulistyowati (2022), membahas mengenai “Pengaruh *Financial Knowledge*, *Income*, Dan *Financial Attitude* Terhadap Pengelolaan Keuangan Pada Masa Pandemi Covid-19”. Hasil penelitian ini memberikan penjelasan bahwa variabel *financial knowledge* berpengaruh positif dan signifikan terhadap pengelolaan keuangan<sup>19</sup>.

---

<sup>17</sup>Annisa Fitri Iriani, “Minat Nasabah Dalam Penggunaan Mobile Banking Pada Nasabah Bank Syariah Mandiri Kota Palopo,” *Dinamis: Journal of Islamic Management and Bussiness* 2, no. 2 (2019).

<sup>18</sup>Nia Choiriyah and Eko Purwanto, “Analisis Financial Knowledge Dan Minat Transaksi Terhadap Penggunaan Fintech Peer-To-Peer Lending Di Kota Surabaya,” *Ekonomis: Journal of Economics and Business* 6, no. 2 (2022): h511-517, <https://doi.org/10.33087/ekonomis.v6i2.598>.

<sup>19</sup>Kiky Ayuning Pratiwi and Ari Sulistyowati, “Pengaruh Financial Knowledge, Income, Dan Financial Attitude Terhadap Pengelolaan Keuangan Pada Masa Pandemi COVID-19,” *Jurnal Ilmiah Akuntansi Dan Manajemen (JIAM)* 18, no. 1 (2022): 36–48.

Dari penelitian sebelumnya menjelaskan terdapat hubungan mengenai pengaruh *financial knowledge* terhadap minat nasabah melakukan transaksi dan pengelolaan keuangan sehingga hipotesis dalam penelitian ini sebagai berikut:

**H8: Diduga *Social influence* berpengaruh terhadap minat nasabah melalui pengelolaan keuangan**

9. Pengaruh pendapatan terhadap minat nasabah melakukan transaksi menggunakan *mobile banking* melalui pengelolaan keuangan

Pada penelitian Juli Dwina Puspita Sari dan Sayyidah Azzafira (2021) “Analisis Pengaruh Pendapatan dan Pengetahuan Terhadap Minat Calon Nasabah Berinvestasi Emas di Pegadaian Syariah”. Hasil penelitian menunjukkan pendapatan berpengaruh positif dan signifikan terhadap minat calon nasabah berinvestasi emas di Pegadaian Syariah Kota Langsa<sup>20</sup>.

Pada penelitian Youla Diknasita Gahagho, Tri Oldy Rotinsulu dan Dennij Mandej (2021), membahas mengenai “Pengaruh *Financial Literacy, Financial Attitude* Dan Pendapatan Terhadap Perilaku Pengelolaan Keuangan Pada UMKM Fashion Di Kota Malang”. Hasil penelitian pada pendapatan secara signifikan berpengaruh terhadap pengelolaan keuangan<sup>21</sup>.

---

<sup>20</sup>Juli Dwina Puspita Sari and Sayyidah Azzafira Azzafira, “Analisis Pengaruh Pendapatan Dan Pengetahuan Terhadap Minat Calon Nasabah Berinvestasi Emas Di Pegadaian Syariah,” *Jurnal Investasi Islam* 6, no. 2 (2021): h95-117.

<sup>21</sup>Youla Diknasita Gahagho, Tri Oldy Rotinsulu, and Dennij Mandej, “Pengaruh Literasi Keuangan Sikap Keuangan Dan Sumber Pendapatan Terhadap Perilaku Pengelolaan Keuangan Mahasiswa Fakultas Ekonomi Dan Bisnis Unsrat Dengan Niat Sebagai Variabel Intervening,” *Jurnal EMBA: Jurnal Riset Ekonomi, Manajemen, Bisnis Dan Akuntansi* 9, no. 1 (2021): 543–55.

Dari penelitian sebelumnya menjelaskan terdapat hubungan mengenai pengaruh pendapatan terhadap minat nasabah melakukan transaksi dan pengelolaan keuangan sehingga hipotesis dalam penelitian ini sebagai berikut:

**H9: Diduga Pendapatan berpengaruh terhadap minat nasabah melalui pengelolaan keuangan**

10. Pengaruh *social influence* terhadap minat nasabah melakukan transaksi menggunakan *mobile banking* melalui pengelolaan keuangan

Pada penelitian Nora Andira Brabo, Heni Iswati dan Soeyatwoko (2023), membahas mengenai “Pengaruh *Social Influence, Perceived Of Security Dan Perceived Ease Of Use* Terhadap Minat Menjadi Nasabah Bank Digital”. Hasil penelitian didapatkan bahwa *social influence* berpengaruh secara simultan dan signifikan terhadap minat menjadi nasabah bank digital<sup>22</sup>.

Pada penelitian Rarasati Dewi Aulianingrum dan Rochmawati (2021), membahas mengenai “Pengaruh Literasi Keuangan, Status Sosial Ekonomi Orang Tua, Dan Gaya Hidup Terhadap Pengelolaan Keuangan Pribadi Siswa”. Status sosial ekonomi orang tua dipengaruhi secara positif signifikan dari pengelolaan keuangan pribadi siswa<sup>23</sup>.

Dari penelitian sebelumnya menjelaskan terdapat hubungan mengenai pengaruh *social influence* terhadap minat nasabah melakukan transaksi dan pengelolaan keuangan sehingga hipotesis dalam penelitian ini sebagai berikut:

---

<sup>22</sup>Nora Andira Brabo, Heni Iswati, and Soeyatwoko, “PENGARUH SOCIAL INFLUENCE, PERCEIVED OF SECURITY DAN PERCEIVED EASE OF USE TERHADAP MINAT MENJADI NASABAH BANK DIGITAL” 8, no. 9 (2023): h 6239-6248.

<sup>23</sup>Dewi Rarasati Aulianingrum and Rochmawati., “Pengaruh Literasi Keuangan, Status Sosial Orang Tua, Dan Gaya Hidup Terhadap Pengelolaan Keuangan Pribadi Siswa,” *Jurnal Pendidikan Ekonomi* 15, no. 2 (2021): h198-206, <https://doi.org/10.19184/jpe.v15i2.24894>.

**H10: Diduga *Social influence* berpengaruh terhadap minat nasabah melalui pengelolaan keuangan**

**D. Definisi Oprasional**

Adapun definisi variabel oprasional dalam penelitian ini:

1. Financial Knowledge (Variabel X1)

*Financial knowledge* (pengetahuan keuangan) merupakan seperangkat keterampilan dan pengetahuan yang memungkinkan seorang individu untuk membuat keputusan dan efektif dengan semua sumber daya keuangan mereka. Seseorang memiliki *financial knowledge* yang baik apabila memahami pengetahuan keuangan pribadi,<sup>24</sup>.

2. Pendapatan (X2)

Pendapatan merupakan sumber pembiayaan yang didapatkan oleh seseorang berupa deviden, upah, gaji dan keuntungan pendapatan yang merupakan suatu arus uang yang diukur dalam jangka waktu tertentu. Pendapatan nasabah adalah semua penghasilan yang dapat digunakan untuk memenuhi kebutuhan<sup>25</sup>.

3. *Social Influence* (X3)

*Social influence* (pengaruh sosial) adalah Pengaruh sosial yang menunjukkan sejauh mana persepsi individu atas sesuatu yang dipercaya orang lain atas penggunaan sistem baru. Pengaruh sosial mengacu pada bagaimana orang lain mempengaruhi keputusan perilaku seseorang.

---

<sup>24</sup>Putri, "Faktor - Faktor Yang Mempengaruhi Perilaku Manajemen Keuangan Pelaku UMKM."

<sup>25</sup>Runturambi, Nainggolan, and Hatidja, "Analisis Variabel-Variabel Yang Mempengaruhi Pendapatan Keluarga Di Wilayah Tombatu Dua Raya."

Sekelompok masyarakat atau organisasi itu meliputi kelompok referensi, keluarga, serta peran dan status sosial konsumen. Kelompok referensi memiliki pengaruh langsung (tatap muka) atau pengaruh tidak langsung pada sikap dan perilaku seseorang<sup>26</sup>.

#### 4. Minat Nasabah (Y)

Minat merupakan suatu keinginan yang datang dengan sendirinya, tanpa dipaksa oleh orang lain untuk mengikuti suatu tujuan tertentu. Minat merupakan faktor psikologi yang mempengaruhi perilaku seseorang yang tertarik dalam suatu keputusan untuk menggunakan suatu produk, barang atau jasa.<sup>27</sup>

#### 5. Pengelolaan keuangan (Z)

Pengelolaan keuangan adalah suatu keahlian dan pengetahuan yang dibutuhkan oleh setiap individu dalam mengatur keuangan yang mencakup perencanaan, pengelolaan, evaluasi yang memiliki tujuan untuk mencapai tujuan tertentu agar dapat terhindar dari berbagai risiko yang ditimbulkan<sup>28</sup>

### E. Kajian Pustaka

Adapun kajian Pustaka dalam penelitian ini:

---

<sup>26</sup>Tiara Prisca Sabilla, "Sikap Konsumen Terhadap Keputusan Pembelian Counterfeits Fashion Products Yang Dimoderasi Oleh Pendapatan Personal," *Universitas Lampung* (Universitas Lampung Bandarlampung, 2023).

<sup>27</sup>Ade Julia Sari and Riyan Pradesyah, "Pengaruh Literasi Keuangan Syariah Dan Kepercayaan Terhadap Minat Masyarakat Bandar Parkland, Klang Selangor, Malaysia, Melakukan Transaksi Di Bank Islam," *Jurnal Humaniora : Jurnal Ilmu Sosial, Ekonomi Dan Hukum* 7, no. 1 (2023): 163–73, <https://doi.org/10.30601/humaniora.v7i1.3568>.

<sup>28</sup>Abbas and Novianty, "Pendampingan Peningkatan Kemampuan Manajemen Keuangan Di Toko Kue HJ Ida Pasar Ijabah Samarinda."

Tabel 2 Kajian Pustaka 1

Nama	Judul	Hasil
Milda Handayani dan Muhammad Richo Rianto (2021) <sup>29</sup>	Pengaruh <i>Financial Knowledge</i> , Pendapatan dan <i>Social influence</i> terhadap Minat Menggunakan Aplikasi Pembayaran Digital pada Generasi Milenial Islam di Kota Bekasi	Hasil <i>financial knowledge</i> dan <i>social influence</i> berpengaruh terhadap minat menggunakan aplikasi pembayaran digital pada generasi milenial di kota Bekasi. Hasil pada pendapatan tidak berpengaruh terhadap minat menggunakan aplikasi pembayaran digital pada generasi milenial di kota Bekasi.
Titin Ayu Lestari, Sugianto dan Khairina Tambunan (2023) <sup>30</sup>	Pengaruh Literasi Keuangan Syariah, <i>Social Media Influence Marketing</i> , dan <i>Layanan Mobile Banking</i> terhadap Minat Mahasiswa Fakultas Ekonomi dan Bisnis Syariah Universitas Islam	Hasil penelitian menunjukkan bahwa literasi keuangan syariah tidak berpengaruh positif secara parsial terhadap minat, sedangkan variabel <i>social media influencer marketing</i> , dan layanan <i>mobile banking</i>

<sup>29</sup>Handayani and Rianto, "Pengaruh Financial Knowledge, Pendapatan Dan Social Influence Terhadap Minat Menggunakan Aplikasi Pembayaran Digital Pada Generasi Milenial Islam Di Kota Bekasi."

<sup>30</sup>Titin Ayu Lestari, Sugianto, and Khairina Tambunan, "Pengaruh Literasi Keuangan Syariah, Social Media Influence Marketing, Dan Layanan Mobile Banking Terhadap Minat Mahasiswa Fakultas Ekonomi Dan Bisnis Syariah Universitas Islam Negeri Sumatera Utara Menggunakan Produk Bank Syariah Indonesia," *Jurnal Ilmu Komputer, Ekonomi Dan Manajemen (JIKEM)* 3, no. 2 (2023): 2907–68.

	Negeri Sumatera Utara Menggunakan Produk Bank Syariah Indonesia	berpengaruh secara persial terhadap minat.
Ega Apriliana Endarwati dan Wijaya, T (2022) <sup>31</sup>	Pengaruh Faktor Kepatuhan Syariah, Norma Subjektif, Pengetahuan Dan Persepsi Manfaat Terhadap Minat Menggunakan <i>Digital Payment Di Fintech Syariah</i> (Studi Pada Generasi Z di Kabupaten Karanganyar)	Hasil dari penelitian ini menunjukkan bahwa kepatuhan syariah, norma subjektif dan pengetahuan berpengaruh positif dan tidak signifikan terhadap minat menggunakan digital <i>payment di fintech syariah</i> . Persepsi manfaat berpengaruh positif dan signifikan terhadap minat menggunakan digital <i>payment di fintech syariah</i> . Kepatuhan syariah berpengaruh positif dan tidak signifikan terhadap persepsi manfaat menggunakan digital <i>payment di fintech syariah</i> . Norma subjektif dan pengetahuan berpengaruh positif

<sup>31</sup>Ega Apriliana Endarwati, "Pengaruh Faktor Kepatuhan Syariah, Norma Subjektif, Pengetahuan Dan Persepsi Manfaat Terhadap Minat Menggunakan Digital Payment Di Fintech Syariah (Studi Pada Generasi Z Di Kabupaten Karanganyar)" (Universitas Islam Negeri Raden Mas Said Surakarta, 2022).



<p>Trimulato, Asyraf Mustamin dan Ismawati (2020)<sup>32</sup></p>	<p><i>Service Excellent</i> Bagi <i>Fintech</i> Syariah Di Tengah Kondisi Covid-19</p>	<p>Hasil penelitian menunjukkan bahwa asset <i>fintech</i> syariah jenis <i>fintech lending</i> syariah pada periode april sebesar 50,591,727,786, atau mengalami penurunan sebesar 0,05 persen. Jumlah pelaku <i>fintech</i> syariah (P2P) sebanyak 12 perusahaan. Bentuk <i>service excellent</i> yang dilakukan <i>fintech</i> syariah di tengah wabah covid-19 yaitu meningkatkan penawaran menarik dan promo yang dapat meningkatkan investor</p>
<p>Trimulato, Nasrullah Bin Sapa, Samsul, Supriadi, Muhlis, Asyraf Mustamin, St. Hafsa Umar dan</p>	<p>Membangun Kreativitas Dan Literasi Keuangan Di Masa Pandemi Covid-19</p>	<p>Hasil kegiatan ini diharapkan dapat meningkatkan literasi keuangan syariah di tengah masyarakat di desa binaan kampung Amanah kota Makassar. Hadirnya barang dari</p>

<sup>32</sup>Trimulato, Asyraf Mustamin, and Ismawati, "Service Excellent Bagi Fintech Syariah Di Tengah Kondisi Covid-19," *Al-Mizan: Jurnal Hukum Dan Ekonomi Islam* 4, no. 2 (2020): h13-34, <https://doi.org/10.33511/almizan.v4n2.13-34>.

Rizki (2021) <sup>33</sup>	Rahim	hasil kreativitas, serta kegiatan charity berbagai kegiatan
-------------------------------	-------	--

## F. Tujuan Penelitian

Adapun tujuan dalam penelitian ini:

1. Mengetahui pengaruh *financial knowledge* terhadap minat nasabah menggunakan *mobile banking* di Bank Muamalat KCP Gowa
2. Mengetahui pengaruh pendapatan terhadap minat nasabah menggunakan *mobile banking* di Bank Muamalat KCP Gowa
3. Mengetahui pengaruh *social influence* terhadap minat nasabah menggunakan *mobile banking* di Bank Muamalat KCP Gowa
4. Mengetahui pengaruh *financial knowledge* terhadap pengelolaan keuangan menggunakan *mobile banking* di Bank Muamalat KCP Gowa
5. Mengetahui pengaruh pendapatan terhadap pengelolaan keuangan menggunakan *mobile banking* di Bank Muamalat KCP Gowa
6. Mengetahui pengaruh *social influence* terhadap pengelolaan keuangan menggunakan *mobile banking* di Bank Muamalat KCP Gowa
7. Mengetahui pengaruh *financial knowledge* terhadap minat nasabah menggunakan *mobile banking* melalui pengelolaan keuangan di Bank Muamalat KCP Gowa

---

<sup>33</sup>Trimulato et al., "Membangun Kreativitas Dan Literasi Keuangan Di Masa Pandemi Covid-19," *Jurnal Pengabdian Masyarakat: Pemberdayaan, Inovasi Dan Perubahan* 1, no. 1 (2021): 57–63, <https://doi.org/10.59818/jpm.v1i3.40>.

8. Mengetahui pengaruh pendapatan terhadap minat nasabah menggunakan *mobile banking* melalui pengelolaan keuangan di Bank Muamalat KCP Gowa
9. Mengetahui pengaruh *social influence* terhadap minat nasabah menggunakan *mobile banking* melalui pengelolaan keuangan di Bank Muamalat KCP Gowa
10. Mengetahui pengaruh minat nasabah melakukan transaksi menggunakan *mobile banking* terhadap pengelolaan keuangan.

#### **G. Manfaat penelitian**

Adapun manfaat penelitian sebagai berikut:

##### 1. Manfaat teoritis

Hasil penelitian ini diharapkan dapat memperluas pengetahuan tentang pengaruh *financial knowledge*, pendapatan dan *social influence* terhadap minat nasabah melakukan transaksi menggunakan *mobile banking* melalui pengelolaan keuangan.

##### 2. Manfaat praktis

###### a. Bagi peneliti


Penelitian ini diharapkan dapat meningkatkan pengetahuan dan pengalaman tentang bagaimana teori-teori mengenai minat nasabah dalam bertransaksi.

###### b. Bagi institusi

Diharapkan bahwa hasil penelitian ini akan menjadi bagian dari daftar kepustakaan keilmuan dibidang transaksi perbankan denagan *mobile banking* dan bahan bacaan bagi mahasiswa lainnya.

c. Bagi peneliti lain

Diharapkan temuan penelitian ini akan berfungsi sebagai referensi untuk penelitian lebih lanjut.



## BAB II

### TINJAUAN TEORITIS

#### A. Teori Perilaku Keuangan (*Financial Behavior*)

Perilaku keuangan merupakan kemampuan seseorang dalam mengatur perencanaan, penganggaran, pemeriksaan, pengelolaan, pengendalian, pencarian dan penyimpanan dana keuangan sehari-hari. *Financial behavior* mempelajari bagaimana manusia secara aktual berperilaku dalam sebuah penentuan keuangan. Khususnya, mempelajari bagaimana psikologi mempengaruhi keputusan keuangan perusahaan dan pasar keuangan. *Financial behavior* berhubungan dengan tanggung jawab keuangan seseorang terkait dengan cara pengelolaan keuangan. Tanggung jawab keuangan merupakan proses pengelolaan uang dan aset yang dilakukan secara produktif<sup>34</sup>.

Pengelolaan uang adalah proses menguasai dan menggunakan aset keuangan. Ada berapa elemen yang masuk kepengelolaan uang yang efektif, seperti pengaturan anggaran, menilai pembelian berdasarkan kebutuhan dan uang adalah proses penganggaran. Anggaran bertujuan untuk memastikan bahwa individu mampu mengelola kewajiban keuangan secara tepat waktu dengan menggunakan penghasilan yang diterima dalam periode yang sama. Munculnya *financial behavior* merupakan dampak dari besarnya keinginan individu dalam memenuhi kebutuhan

---

<sup>34</sup>Barokah, S. "Analisis Perilaku Manajemen Keuangan Pada Generasi Milenial Pada Mahasiswa Universitas Muhammadiyah Gombong. *Manajemen Dewantara*", 7(3), (2023):55-61.

hidupnya sesuai dengan tingkat pendapatan yang dipeoleh. Dalam penerapan perilaku keuangan dibagi menjadi empat, yaitu<sup>35</sup>:

### 1. Tabungan

Tabungan didefinisikan sebagai bagian dari pendapatan yang tidak dikonsumsi dalam periode tertentu. Seseorang tidak tahu yang akan terjadi di masa depan, maka uang harus disimpan untuk membayar kejadian tak terduga. Tabungan adalah bagian dari pendapatan yang diterima masyarakat yang tidak digunakan untuk konsumsi atau dengan kata lain selisih antara pendapatan dikurangi dengan konsumsi masyarakat.

Konsumsi adalah pengeluaran atas berbagai barang dan jasa. *Financial Behavior* seseorang dapat dilihat dari bagaimana dia melakukan kegiatan konsumsinya seperti apa yang dibeli seseorang dan mengapa dia membelinya.

### 2. Arus Kas

Arus kas adalah indikator utama dari kesehatan keuangan yaitu ukuran kemampuan seseorang untuk membayar segala biaya yang dimilikinya, manajemen arus kas yang baik adalah tindakan penyeimbangan, masukan uang tunai dan pengeluaran.

### 3. Manajemen utang

Manajemen utang adalah kemampuan seorang dalam memanfaatkan utang agar tidak membuat anda mengalami kerugian atau kebangkrutan, dengan kata lain memanfaatkan uang untuk meningkatkan kesejahteraannya.

---

<sup>35</sup>Amalia, S. T., & Asandimitra, N. Pengaruh Income, Debt, Financial Strain, Financial Attitude, Dan Financial Literacy Dengan Financial Management Behavior Sebagai Variabel Mediasi Terhadap Financial Satisfaction Pengguna Fintech Lending Di Surabaya. *Jurnal Ilmu Manajemen*, 10(1) (2022). 312-328.

laku keuangan ialah kemampuan seseorang untuk mengurus perencanaan, belanjawan, mengawal, mengurus, memperoleh dan menyimpan dana keuangan. Keuangan tingkah laku mengkaji bagaimana orang sebenarnya berkelakuan dalam keputusan keuangan. Secara khusus, ia menyelidiki bagaimana psikologi memengaruhi keputusan keuangan perusahaan dan pasaran keuangan. Salah satu istilah yang digunakan untuk menggambarkan bagaimana seseorang memperlakukan uang mereka adalah tingkah laku keuangan mereka. Tanggung jawab keuangan berarti mengelola aset dan uang secara efektif<sup>36</sup>.

Pengendalian dan penggunaan aset keuangan disebut pengurusan keuangan. Menetapkan belanja dan menilai pembelian berdasarkan kebutuhan adalah beberapa cara untuk menguruskan uang dengan baik. Belanja ini dilakukan untuk memastikan bahwa orang dapat mengejar kewajiban keuangan mereka dengan cepat dengan uang yang mereka peroleh setiap saat. Kemunculan tingkah laku keuangan adalah hasil daripada keinginan besar seseorang individu untuk memenuhi keperluan hidup mereka berdasarkan tahap pendapatan yang mereka perolehi. Dalam amalan tingkah laku keuangan terdapat empat bagian yaitu<sup>37</sup>:

#### 4. Tabungan

Simpanan merujuk kepada bahagian pendapatan seseorang yang digunakan dalam sesuatu tempoh. Simpan untuk pembayaran yang tidak dijangka

---

<sup>36</sup> Barokah, S. "Analisis Perilaku Manajemen Keuangan Pada Generasi Milenial Pada Mahasiswa Universitas Muhammadiyah Gombong. *Manajemen Dewantara*", 7(3), (2023):55-61.

<sup>37</sup>Amalia, S. T., & Asandimitra, N. Pengaruh Income, Debt, Financial Strain, Financial Attitude, Dan Financial Literacy Dengan Financial Management Behavior Sebagai Variabel Mediasi Terhadap Financial Satisfaction Pengguna Fintech Lending Di Surabaya. *Jurnal Ilmu Manajemen*, 10(1) (2022). 312-328.

karena tidak pernah tahu apa yang akan terjadi jika terjadi kemalangan. Sekumpulan orang yang hanya membida komuniti anda dan tidak bercakap tentang penggunaan atau berkongsi sasaran menunjukkan perbezaan antara hasil tolak penggunaan komuniti.

#### 5. Konsumsi

Penggunaan merupakan perbelanjaan untuk pelbagai barangan dan perkhidmatan. Tingkah laku keuangan seseorang boleh dilihat daripada cara mereka menjalankan aktiviti pengguna, seperti apa yang mereka beli dan sebab mereka membeli.

#### 6. Arus Kas

Aliran kas adalah salah satu petunjuk utama kesihatan keuangan yang mengukur keupayaan seseorang untuk membayar semua perbelanjaan mereka.

#### 7. Manajemen utang

Pengurusan hutang ialah keupayaan seseorang menggunakan hutang supaya tidak menyebabkan kerugian atau muflis, maksudnya menggunakan uang untuk meningkatkan kebajikan.

### **B. *Financial Knowledge***

*Financial knowledge* (pengetahuan keuangan) merupakan seperangkat keterampilan dan pengetahuan yang memungkinkan seorang individu untuk membuat keputusan dan efektif dengan semua sumber daya keuangan mereka. *financial knowledge* sebagai tingkat pengetahuan, keterampilan dan keyakinan masyarakat pada lembaga keuangan serta produk dan jasanya yang dituangkan dalam



parameter atau ukuran indeks. *Indeks* pengetahuan keuangan ini sangat penting untuk melihat peta sesungguhnya mengenai tingkat pengetahuan masyarakat terhadap fitur, manfaat, resiko, hak dan kewajiban mereka sebagai pengguna produk dan jasa keuangan<sup>38</sup>.

Pengetahuan keuangan menunjukkan seberapa baik orang memahami manajemen keuangan, investasi, perlindungan aset, dan konsep seperti diversifikasi portofolio, bunga, dan inflasi. Ini menjadi dasar penting untuk membangun program pendidikan yang sesuai dan meningkatkan pengetahuan umum tentang keuangan bagi masyarakat sehingga mereka dapat mengelola keuangan mereka dengan lebih bijak.

Dalam Islam ketentuan untuk memiliki pengetahuan keuangan (*financial knowledge*) telah diatur dalam QS Al Mujadilah/58:11. Adapun ayat al-quran sebagai berikut:

(QS Al Mujadilah/58: 11)

يَا أَيُّهَا الَّذِينَ آمَنُوا إِذَا قِيلَ لَكُمْ تَفَسَّحُوا فِي الْمَجَالِسِ فَافْسَحُوا يَفْسَحِ اللَّهُ لَكُمْ وَإِذَا

قِيلَ انشُرُوا فَانشُرُوا يَرْفَعِ اللَّهُ الَّذِينَ آمَنُوا مِنْكُمْ وَالَّذِينَ أُوتُوا الْعِلْمَ دَرَجَاتٍ وَاللَّهُ بِمَا

تَعْمَلُونَ خَبِيرٌ

<sup>38</sup>Achmad Fadjar, Andry Arifian Rachman, and Syafrizal Ikram, "Pentingnya Literasi Keuangan Dalam Pengambilan Keputusan Investasi Bagi Generasi Milenial," *Costing : Journal Of Economic, Business and Accounting* 7, no. 1 (2023): h2454-2464.

Terjemahannya:

“Wahai orang-orang beriman! apabila dikatakan kepadamu: "Berilah kelapangan didalam majelis-majelis", maka lapangkanlah niscaya Allah akan memberi kelapangan untukmu. Dan apabila dikatakan "Berdirilah kamu, maka berdirilah, niscaya Allah akan mengangkat (derjat) orang-orang yang beriman di antaramu dan orang-orang yang diberi ilmu beberapa derajat. Dan Allah Maha Mengetahui apa yang kamu kerjakan”<sup>39</sup>.

Paparan ayat diatas menjelaskan tentang perintah untuk memiliki pengetahuan. Dalam ayat tersebut dijelaskan bahwasanya Allah meninggikan derajat orang yang beriman dan memiliki ilmu pengetahuan. Allah SWT akan meninggikan orang-orang yang beriman dan berilmu di atas orang yang tidak berilmu.

*Financial knowledge* memiliki tujuan jangka panjang bagi seluruh golongan masyarakat yaitu<sup>40</sup>:

1. Meningkatkan pengetahuan seseorang yang sebelumnya kurang pengetahuan atau tidak memiliki pengetahuan keuangan menjadi memiliki pengetahuan keuangan dengan baik.
2. Meningkatkan jumlah pengguna produk dan layanan jasa keuangan.

Adapun manfaat dari *Financial Knowledge* bagi masyarakat antara lain<sup>41</sup>:

1. Mampu memilih dan memanfaatkan produk dan layanan jasa keuangan yang sesuai kebutuhan.
2. Memilih kemampuan dalam melakukan perencanaan keuangan dengan lebih baik.

---

<sup>39</sup>Kemenag RI, *Al-Qur'an & Terjemah* (Jakarta: Lajnah Pentashihan Mushaf, 2019). H 541

<sup>40</sup>Dahlia Bonang, “Pengaruh Literasi Keuangan Terhadap Perencanaan Keuangan Keluarga Di Kota Mataram,” *Jurnal Ekonomi Dan Bisnis Islam* 4, no. 2 (2019): h155-165, <https://doi.org/10.32505/v4i2.1256>.

<sup>41</sup>Dhea Safitri, Achmad Fauzi, and Mardi, “Pengembangan Financial Management Behavior Melalui Financial Attitude, Financial Knowledge Dan Locus Of Control (Studi Pada Mahasiswa),” *Journal Of Social Science Research* 3, no. 3 (2023): h9812-9826.

3. Terhindar dari aktivitas investasi pada instrument keuangan yang tidak jelas.

Adapun indikator *financial knowledge* dalam penelitian ini sebagai berikut<sup>42</sup>:

1. Pengetahuan umum keuangan pribadi, *general personal finance knowledge* adalah pengetahuan tentang keuangan pribadi secara umum. Manajemen keuangan didefinisikan sebagai proses perencanaan, analisa, dan pengendalian kegiatan keuangan.
2. Tabungan, Menghimpun dana memiliki arti mengumpulkan atau mencari dana (uang) dari masyarakat luas. Dana yang telah dihimpun tersebut disebut dengan simpanan bank.
3. Asuransi, jaminan yang diberikan oleh penanggung (perusahaan asuransi) kepada tertanggung (nasabah) untuk risiko kerugian sebagai yang ditetapkan dalam surat perjanjian (polis) bila terjadi kebakaran, kehilangan, kerusakan, dan sebagainya ataupun mengenai kehilangan jiwa (kematian) atau kecelakaan lainnya, dengan tertanggung (nasabah) membayar premi sebesar perjanjian polis setiap bulannya.
4. Investasi, komitmen atas sejumlah dana atau sumber daya lainnya yang dilakukan pada saat ini, dengan tujuan memperoleh sejumlah keuntungan di masa datang.

### C. Pendapatan

Pendapatan merupakan salah satu unsur yang paling utama dari pembentukan laporan laba rugi dalam suatu perusahaan. Banyak yang

---

<sup>42</sup>Surya Herleni and Abel Tasman, "Pengaruh Financial Knowledge Dan Internal Locus of Control Terhadap Personal Financial Management Behaviour Pelaku UMKM Kota Bukittinggi," *Jurnal Kajian Manajemen Dan Wirausaha* 1, no. 1 (2019): 270–75.

bingung mengenai istilah pendapatan. Hal ini disebabkan pendapatan dapat diartikan sebagai *revenue* dan dapat juga diartikan sebagai *income* sehingga dapat diartikan sebagai penghasilan dan kata *revenue* sebagai pendapatan penghasilan maupun keuntungan<sup>43</sup>.

Income atau penghasilan biasanya merujuk pada pendapatan bersih setelah mengurangi biaya seperti biaya operasional, bunga, pajak, dan lainnya dari total pendapatan. Ini memberikan gambaran yang lebih akurat tentang seberapa efisien perusahaan mengelola pendapatannya setelah mempertimbangkan semua biaya yang terkait dengan operasi. Sangat penting untuk memahami kedua ide ini saat menganalisis kinerja keuangan suatu perusahaan dan menyusun laporan keuangan yang akurat.

Adapun ayat alquran yang mengarah pada pendapatan seperti yang dijelaskan pada surat al-jumuah ayat 10 sebagai berikut:

(QS Al-Jumuah/62:10)

فَإِذَا قُضِيَتِ الصَّلَاةُ فَانْتَشِرُوا فِي الْأَرْضِ وَابْتَغُوا مِنْ فَضْلِ اللَّهِ وَاذْكُرُوا اللَّهَ كَثِيرًا

لَعَلَّكُمْ تُفْلِحُونَ

Terjemahannya:

“Apabila shalat telah dilaksanakan, maka bertebaranlah kamu di muka bumi; carilah karunia Allah dan ingatlah Allah banyak-banyak supaya kamu beruntung”<sup>44</sup>.

<sup>43</sup>Muhammad Rusdi, “Pengaruh Berdirinya Perusahaan Bali Seafood Internasional Terhadap Pendapatan Nelayan Di Desa Teluk Santong Kecamatan Plampang Kabupaten Sumbawa” (Universitas Muhammadiyah Mataram, 2021).

<sup>44</sup>Kemenag RI, *Al-Qur'an & Terjemah*. H 554

Penjelasan ayat diatas menjelaskan bahwa pentingnya shalat dan mencari karunia allah salahs atunya dalam bentuk pendapatan pada setiap orang. Pendapatan sangat berpengaruh bagi keseluruhan hidup manusia, semakin besar pendapatan yang diperoleh maka semakin besar kemampuan manusia untuk membiayai segala pengeluaran dan kegiatan-kegiatan yang akan dilakukan oleh seseorang.<sup>45</sup>

Tingkat pendapatan merupakan salah satu kriteria maju tidaknya suatu daerah. Bila pendapatan suatu daerah relatif rendah dapat dikatakan bahwa kemajuan dan kesejahteraan tersebut akan rendah pula. Kelebihan dari konsumsi maka akan disimpan pada bank yang tujuannya adalah untuk berjaga-jaga apabila baik kemajuan dibidang pendidikan, produksi dan sebagainya juga mempengaruhi tingkat tabungan masyarakat. Demikian pula hanya bila pendapatan masyarakat suatu daerah relatif tinggi, maka tingkat kesejahteraan dan kemajuan daerah tersebut tinggi pula. Pendapatan seseorang dipengaruhi oleh beberapa faktor, antara lain dipengaruhi<sup>46</sup> :

1. Jumlah faktor-faktor produksi yang dimiliki yang bersumber pada, hasil-hasil tabungan tahun ini dan warisan atau pemberian.
2. Harga per unit dari masing-masing faktor produksi, harga ini ditentukan oleh penawaran dan permintaan di pasar faktor produksi.
3. Hasil kegiatan anggota keluarga sebagai pekerjaan sampingan.

---

<sup>45</sup>Gregorius Widiyanto, Heri Satrianto, and Fx. Pudjo Wibowo, "Pengaruh Inovasi Produk, Harga, Dan Promosi Terhadap Penambahan Pendapatan Ekonomi Masyarakat Di Kota Tangerang (Studi Kasus Peran UKM Pembuatan Makanan Ringan Dan Snack)," *ECO-Buss* 3, no. 3 (2021): h120-130, <https://doi.org/10.32877/eb.v3i3.208>.

<sup>46</sup>Almira Devita Putri, Defia Riski Anggarini, and Febria Lia Lina, "Maksimalisasi Media Sosial Untuk Meningkatkan Pendapatan Dan Pengembangan Diri Generasi Z Di MAN 1 Pesawaran," *Journal of Social Sciences and Technology for Community Service (JSSTCS)* 2, no. 2 (2021): h37-42, <https://doi.org/10.33365/jsstcs.v2i2.1180>.

Tingkat pendapatan mempengaruhi tingkat konsumsi masyarakat. Hubungan antara pendapatan dan konsumsi merupakan suatu hal yang sangat penting dalam berbagai permasalahan ekonomi. Kenyataan menunjukkan bahwa pengeluaran konsumsi meningkat dengan naiknya pendapatan, dan sebaliknya jika pendapatan turun, pengeluaran konsumsi juga turun. Tinggi rendahnya pengeluaran sangat tergantung kepada kemampuan keluarga dalam mengelola penerimaan atau pendapatannya.

Adapun indikator pendapatan dalam penelitian ini sebagai berikut<sup>47</sup>:

1. Penghasilan, yang diterima, mencakup jumlah uang atau pendapatan yang diterima individu atau keluarga dari berbagai sumber. Penghasilan dapat berasal dari gaji atau upah, pendapatan bisnis, investasi, atau bantuan keuangan lainnya.
2. Pengeluaran, merupakan bagian dari pendapatannya yang di belanjakan. Seperti saat ini kebutuhan manusia semakin bertambah dan beraneka ragam, karena kemajuan jaman memunculkan berbagai pilihan barang kebutuhan hidup yang luar biasa banyaknya. Namun demikian kita harus tetap bersikap bijaksana dalam memilih kebutuhan mana yang harus dipenuhi terlebih dahulu dan kebutuhan mana yang dapat ditunda pemenuhannya.
3. Tanggungan keluarga. mencakup pada jumlah anggota keluarga atau individu yang bergantung pada pendapatan yang dihasilkan. Tanggungan keluarga bisa termasuk pasangan, anak-anak, orang tua atau anggota

---

<sup>47</sup>Rafika Hasyati, "Pengaruh Pendapatan Dan Jumlah Tanggungan Keluarga Terhadap Pola Konsumsi Masyarakat Kota Binjai," Jurusan Teknik Kimia USU (Universitas Islam Negeri Sumatera Utara, 2019).

keluarga lainnya yang secara finansial bergantung pada pendapatan yang diperoleh.

#### **D. *Social Influence***

Perilaku seorang konsumen juga dipengaruhi oleh beberapa faktor salah satunya faktor sosial. *Social Influence* adalah sekelompok masyarakat atau organisasi yang dapat mempengaruhi tingkah laku seseorang. Pengaruh sosial menunjukkan sejauh mana persepsi individu atas sesuatu yang dipercaya orang lain atas penggunaan sistem baru. Pengaruh sosial mengacu pada bagaimana orang lain mempengaruhi keputusan perilaku seseorang. Sekelompok masyarakat atau organisasi itu meliputi kelompok referensi, keluarga, serta peran dan status sosial konsumen. Kelompok referensi memiliki pengaruh langsung (tatap muka) atau pengaruh tidak langsung pada sikap dan perilaku seseorang<sup>48</sup>.

Keputusan konsumen juga dipengaruhi oleh komponen sosial lainnya, seperti status sosial dan peran mereka. Persepsi seseorang tentang bagaimana barang atau jasa tersebut akan memengaruhi persepsi orang lain terhadap mereka dapat sangat memengaruhi keputusan mereka untuk membeli barang atau jasa tersebut. Oleh karena itu, memahami pengaruh sosial sangat penting untuk membuat rencana pemasaran yang sukses karena bisnis dapat memanfaatkan pengaruh kelompok-kelompok ini untuk memengaruhi perilaku pelanggan dan mencapai tujuan pemasaran mereka.

---

<sup>48</sup>Tiara Prisca Sabilla, "Sikap Konsumen Terhadap Keputusan Pembelian Counterfeits Fashion Products Yang Dimoderasi Oleh Pendapatan Personal," *Universitas Lampung* (Universitas Lampung Bandarlampung, 2023).

Adapun ayat alquran yang menjelaskan tentang pengaruh sosial yaitu surat an-nisa ayat 135.

(QS An-Nisa/4:135)

﴿ يَا أَيُّهَا الَّذِينَ آمَنُوا كُونُوا قَوَّامِينَ بِالْقِسْطِ شُهَدَاءَ لِلَّهِ وَلَوْ عَلَىٰ أَنفُسِكُمْ أَوِ الْوَالِدِينَ

وَالْأَقْرَبِينَ ۚ إِن يَكُنْ غَنِيًّا أَوْ فَقِيرًا فَاللَّهُ أَوْلَىٰ بِهِمَا فَلَا تَتَّبِعُوا الْهَوَىٰ أَن تَعْدِلُوا ۚ وَإِن تَلَوَّا

أَوْ تَعْرَضُوا فَإِنَّ اللَّهَ كَانَ بِمَا تَعْمَلُونَ خَبِيرًا

Terjemahannya:

“Wahai orang-orang yang beriman! Jadilah kamu penegak keadilan, menjadi saksi karena Allah, walaupun terhadap dirimu sendiri atau terhadap ibu bapak dan kaum kerabatmu. Jika dia (yang terdakwa) kaya ataupun miskin, maka Allah lebih tahu kemaslahatan (kebaikannya). Maka janganlah kamu mengikuti hawa nafsu karena ingin menyimpang dari kebenaran. Dan jika kamu memutarbalikkan (kata-kata) atau enggan menjadi saksi, maka ketahuilah Allah Mahateliti terhadap segala apa yang kamu kerjakan”<sup>49</sup>.

Berdasarkan ayat diatas menjelaskan pengaruh sosial pada kelompok masyarakat untuk tidak memandang status orang dan tidak menjerumuskan kepada hal yang salah.

Pengaruh sosial merupakan sekelompok orang yang sama-sama mempertimbangkan secara dekat persamaan di dalam status atau penghargaan komunitas yang secara terus menerus bersosialisasi diantara mereka sendiri baik

<sup>49</sup>Kemenag RI, *Al-Qur'an & Terjemah*.H 100



secara *formal* dan *informal*. Adapun indikator *social influence* dalam penelitian ini sebagai berikut<sup>50</sup>:

1. Perilaku konsumen lain, dimana konsumen mendapati bahwa orang lain melakukan suatu hal yang mendorong konsumen untuk ikut juga melakukan hal yang sama.
2. Pengaruh lingkungan, dimana konsumen mengamati bahwa lingkungan di sekitarnya banyak melakukan atau menggunakan suatu hal, sehingga konsumen juga terdorong untuk melakukan hal yang sama.

#### **E. Minat Nasabah**

Minat sama artinya dengan perhatian, antara minat dan perhatian pada umumnya dianggap sama atau tidak adanya perbedaan. Memang keduanya hampir sama dan dalam praktek selalu bergandengan satu sama lain. Jika seseorang yang tertuju pada suatu objek sebenarnya dimulai dengan adanya minat dalam hal tersebut. Minat ialah sikap jiwa orang seorang termasuk ketiga fungsi jiwanya (kognisi, konasi, emosi) yang tertuju pada suatu dan dalam hubungan itu unsur perasaan yang terkuat<sup>51</sup>. Perhatian ialah keaktifan jiwa yang diarahkan kepada sesuatu objek tertentu. Didalam gejala perhatian, ketiga fungsi tersebut juga ada, tetapi unsur pikiranlah yang terkuat pengaruhnya. Antara minat dan perhatian selalu berhubungan dengan praktek. Apa yang menarik minat dapat menyebabkan adanya perhatian dan

---

<sup>50</sup>M. Fadhli Nursal, Neng Siti Komariah, and Muhammad Richo Rianto, "Pengaruh Money Saving, Time Saving, Pendapatan Dan Lingkungan Sosial Terhadap Keputusan Menggunakan Aplikasi Online Food Pada Masyarakat Muslim Di Kota Bekasi," *Jurnal Ilmiah Ekonomi Islam* 8, no. 2 (2022): 1769–75, <https://www.jurnal.stie-aas.ac.id/index.php/jei/article/view/5777>.

<sup>51</sup>Novalia Agung Wardjito Ardoyo, "Pengaruh Program 86 Net Tv Terhadap Sikap Penonton," *Jurnal Pustaka Komunikasi* 1, no. 1 (2018): 147–54.

apa yang menyebabkan adanya perhatian terhadap suatu tentu disertai dengan minat<sup>52</sup>.

Dapat disimpulkan bahwa minat nasabah adalah motivasi nasabah untuk melakukan atau menilai suatu produk dalam bank sehingga mendatangkan kepuasan. Adapun firman Allah SWT yang berkaitan dengan minat yaitu Al-Quran Surah Al-Isra<sup>53</sup> ayat 84.

(QS Al-Isra/17:84)

قُلْ كُلُّ يَعْمَلُ عَلَىٰ شَاكِلَتِهِ فَرَبُّكُمْ أَعْلَمُ بِمَنْ هُوَ أَهْدَىٰ سَبِيلًا

Terjemahannya :

“Katakanlah (Nabi Muhammad), “Setiap orang berbuat sesuai dengan pembawaannya masing-masing.” Maka, Tuhanmu lebih mengetahui siapa yang lebih benar jalannya.”<sup>53</sup>.

Menurut tafsir Fi Zhilal Al-Qur'an, Allah SWT menyatakan bahwa setiap manusia dan setiap kelompok (organisasi) akan bekerja sesuai dengan minat dan tujuan mereka sendiri. Sementara tujuan dari tindakan tersebut akan menjadi penilaian Allah SWT, maka berhati-hatilah saat memilih jalan dan tujuan, pastikan bahwa jalan yang dipilih, yaitu jalan yang benar, selalu diridhai Allah SWT.

Minat merupakan suatu kecenderungan untuk menarik perhatian dan bertindak terhadap orang, aktivitas atau keadaan yang menarik perhatian tersebut dan mengalami perasaan senang. Dengan kata lain, ada upaya (untuk mendekati,

<sup>52</sup>Haryadi Mujianto, “Pemanfaatan Youtube Sebagai Media Ajar Dalam Meningkatkan Minat Dan Motivasi Belajar,” *Jurnal Komunikasi Hasil Pemikiran Dan Penelitian* 5, no. 1 (2019): 135–59, <https://journal.uniga.ac.id/index.php/JK/article/view/588>.

<sup>53</sup>Kemenag RI, *Al-Qur'an & Terjemah*.hal 290

mengetahui, menguasai serta berhubungan) dengan subjek yang dilakukan dengan senang hati dan objek itu memiliki daya tarik. Berikut ini adalah penjelasan tentang ketiga indikator yang digunakan untuk menentukan minat pelanggan sebagai berikut<sup>54</sup>:

1. Kognisi (gejala pengenalan)

Kegiatan untuk mendapatkan pengetahuan (termasuk kesadaran dan perasaan) atau melakukan upaya untuk belajar tentang sesuatu melalui pengalaman pribadi. Secara umum, gejala pengenalan dibagi menjadi dua kategori yaitu melalui indera dan melalui akal. Keyakinan seseorang tentang sesuatu yang mereka dapat dari proses berpikir tentang sesuatu yang tertentu disebut kognitif. Mengingat, menganalisis, memahami, menilai, menalar dan membayangkan adalah langkah-langkah yang digunakan untuk memperoleh dan memanipulasi pengetahuan.

2. Emosi (gejala perasaan)

Memiliki kecenderungan untuk mengalami perasaan unik saat berhadapan dengan objek tertentu di lingkungannya. Perasaan yang disebabkan oleh rangsangan dari dalam maupun dari luar disebut emosi. Suatu perasaan yang mendorong seseorang untuk bertindak atau merespon terhadap stimulus, baik dari dalam maupun dari luar dirinya.

3. Konasi (gejala kemauan)

---

<sup>54</sup>Yulia Citra, Moh Faizal, and Choirunnisak, "Analisis Minat Menabung Masyarakat Pada Bank Sumsel Babel Cabang Kayuagung," *JURBISMAN :Jurnal Bisnis Manajemen* 1, no. 1 (2023): 19–36.

Salah satu fungsi hidup kejiwaan manusia adalah konasi yang didefinisikan sebagai aktivitas psikis yang melibatkan upaya aktif untuk mencapai suatu tujuan. Tujuan adalah titik akhir dari suatu gerakan. Konasi atau kemauan sama dengan kehendak atau hasrat. Untuk dapat mencapai sesuatu, jiwa memiliki kehendak. Kehendak ini disebut sebagai kekuatan dari dalam, dan gerak-gerik disebut sebagai kekuatan dari luar.

Adapun indikator minat nasabah dalam penelitian ini sebagai berikut<sup>55</sup>:

1. Minat Transaksional, dorongan untuk membeli dan menggunakan barang tertentu.
2. Minat Refrensial, kecenderungan seseorang untuk mempromosikan barang dan jasa kepada orang lain.
3. Minat Ekploratif, minat yang menggambarkan perilaku seseorang untuk mencari informasi tentang produk yang dia sukai serta mendukung sifat-sifat positif.

#### **F. *Mobile Banking***

*Mobile banking* merupakan layanan inovatif yang ditawarkan oleh bank yang memungkinkan pelanggan melakukan transaksi perbankan melalui smartphone. Dengan adanya *mobile banking*, transaksi yang biasanya dilakukan secara manual kini dapat dilakukan dengan menggunakan handphone yang sudah terpasang

---

<sup>55</sup>Esthi Dwiyanti, "Analisis Faktor-Faktor Yang Mempengaruhi Minat Beli Konsumen Terhadap Layanan Internet Banking Mandiri (Studi Kasus Pada Karyawan Departemen Pekerjaan Umum Jakarta)," Universitas Diponegoro (Universitas Diponegoro, 2008).

aplikasi *mobile banking* sehingga nasabah dapat menghemat waktu dan biaya<sup>56</sup>.

Terdapat jenis dari transaksi *mobile banking* sebagai berikut:

1. Transfer, mutasi rekening dan informasi nilai tukar.
2. Pembayaran.
3. Pembelian.

#### **G. Pengelolaan Keuangan**

Istilah pengelolaan keuangan (manajemen keuangan) berasal dari kata "manajemen", yang berarti "mengelola" dan "keuangan", yang berarti hal-hal yang berkaitan dengan uang seperti pembiayaan, investasi, dan modal, manajemen keuangan dapat diartikan sebagai seluruh aktivitas yang berkaitan dengan mengelola keuangan, mulai dari memperoleh sumber pendanaan, menggunakan dana sebaik mungkin, hingga mengalokasikan dana untuk sumber-sumber<sup>57</sup>.

Pengelolaan keuangan juga berkaitan dengan pengambilan keputusan yang cerdas dalam penggunaan sumber daya keuangan. Ini melibatkan penilaian terhadap peluang investasi, evaluasi proyek-proyek yang memerlukan pendanaan, serta mengidentifikasi strategi yang efektif untuk meningkatkan nilai dari aset-aset keuangan. Kemampuan untuk mengelola dan mengalokasikan dana secara bijaksana menjadi inti dari manajemen keuangan, baik untuk mencapai pertumbuhan finansial individu maupun kesuksesan jangka panjang suatu perusahaan

---

<sup>56</sup>Abi Fadlan and Rizki Yudhi Dewantara, "Pengaruh Persepsi Kemudahan Dan Persepsi Kegunaan Terhadap Penggunaan Mobile Banking (Studi Pada Mahasiswa Pengguna Mobile Banking Universitas Brawijaya)," *Jurnal Administrasi Bisnis (JAB)* 62, no. 1 (2018): 82–89.

<sup>57</sup>Gen Gen Gendalasari and Rizal Riyaldi, "Manajemen Keuangan (Laporan Keuangan Sederhana UMKM)," *Jurnal Pengabdian Mandiri* 1, no. 9 (2022): h1761-1770.

Dalam mengelola keuangan, seseorang harus bisa menyeimbangkan masalah keuangannya dimilikinya, yang mana pengeluaran yang dilakukan harus seimbang dengan pendapatannya serta pengeluaran yang dilakukan tidak secara berlebihan atau harus bisa berhemat seperti yang disebutkan oleh Allah dalam surat Al-Furqan ayat 67.

وَالَّذِينَ إِذَا أَنْفَقُوا لَمْ يُسْرِفُوا وَلَمْ يَقْتُرُوا وَكَانَ بَيْنَ ذَلِكَ قَوَامًا

Terjemahannya :

“Dan, orang-orang yang apabila berinfak tidak berlebihan dan tidak (pula) kikir. (Infak mereka) adalah pertengahan antara keduanya”<sup>58</sup>

Menurut tafsir dari Ibnu Katsir, ayat di atas menunjukkan bahwa Allah menyukai mereka yang tidak membuang-buang hartanya dan berinfaq lebih dari yang diperlukan, mereka juga tidak kikir terhadap keluarganya sehingga mereka kehilangan hak dan kebutuhan yang diperlukan. Sebaliknya, Allah menyukai mereka yang membelanjakan hartanya dengan cara yang seimbang, teliti, dan pertengahan. Sebaik-baiknya, hal-hal dilakukan secara proporsional, tidak terlalu banyak atau terlalu sedikit.

Adapun fungsi pengelolaan keuangan diantaranya sebagai berikut<sup>59</sup>:

1. Perencanaan keuangan dan penyusunan anggaran yang melibatkan semua kegiatan perusahaan yang terkait dengan cara anggaran digunakan untuk semua aktivitas dan kepentingan perusahaan. Perusahaan dapat

<sup>58</sup>Kemenag RI, *Al-Qur'an & Terjemah*. H 325

<sup>59</sup>Rizal Fahmi Awaludin, Saeful Bahri, and Muhamad Muslih, “Penerapan Zachman Framework Dalam Perancangan Sistem Informasi Manajemen Keuangan Sekolah,” *Jurnal Tekno Kompak* 15, no. 1 (2021): 55–66, <https://doi.org/10.33365/jtk.v15i1.912>.

memaksimalkan keuntungan dan mengurangi pemborosan anggaran dengan perencanaan dan pertimbangan yang cermat..

2. Pengawasan berkaitan dengan pengelolaan semua kegiatan keuangan, baik dalam distribusi maupun akuntansi, yang kemudian dilakukan dengan evaluasi keuangan yang dapat digunakan sebagai referensi dalam pelaksanaan kegiatan berikutnya perusahaan.
3. Audit melibatkan audit internal pada segala bentuk kegiatan terkait manajemen keuangan untuk memastikan kesesuaian dengan prinsip akuntansi dan tidak ada kesalahan.
4. Manajemen keuangan membuat laporan keuangan setiap tahun untuk melihat bagaimana laba dan rugi perusahaan berkorelasi.

Memenuhi tujuan yang telah ditetapkan adalah tujuan utama dari pengelolaan keuangan. untuk memperoleh pengetahuan tentang struktur kekayaan, finansial, dan permodalan melalui praktik. Selain itu, untuk membuat seorang pengelola harus mengikuti prinsip<sup>60</sup>:

1. Prinsip kesatuan adalah panduan utama untuk memberikan prioritas pada penanggulangan kemiskinan, terutama dalam pengelolaan keuangan. Prinsip ini menekankan pentingnya memprioritaskan kebijakan dan tindakan yang mendukung penurunan tingkat kemiskinan dalam konteks manajemen keuangan.

---

<sup>60</sup>Ichsan Muhajir, "Mewujudkan Good Governance Melalui Asas Akuntabilitas Dalam Pengelolaan Keuangan Negara," *Jurnal Ilmiah Dunia Hukum* 4, no. 1 (2019): h1-9, <https://doi.org/10.35973/jidh.v4i1.1346>.

2. Prinsip tanggung jawab adalah panduan yang harus diikuti oleh para manajer sebagai bentuk tanggung jawab keuangan dalam kegiatan bisnis mereka. Prinsip tanggung jawab bertujuan memastikan bahwa manajemen dapat menyediakan informasi yang akurat kepada pihak-pihak terkait mengenai perkembangan keuangan perusahaan.
3. Transparansi, prinsip ini menjadi pedoman untuk memberikan keyakinan kepada pihak-pihak terkait terkait perencanaan dan kegiatan yang dilakukan, terutama dalam hal pelaporan keuangan.
4. Kelangsungan hidup perusahaan atau individu adalah prinsip yang menekankan pentingnya menjaga kesehatan keuangan untuk mendukung berlanjutnya aktivitas bisnis atau keberlanjutan hidup pribadi. Pengeluaran dalam operasional atau strategis disesuaikan dengan jumlah dana yang tersedia. Dalam manajemen keuangan, manajemen memiliki rencana terpadu untuk mengurangi risiko sejauh mungkin.

#### Indikator pengelolaan keuangan

1. Penyusunan rancangan untuk masa depan
2. Pembayaran tagihan tepat waktu
3. Penyisihan uang untuk tabungan
4. Pengendalian biaya pengeluaran.<sup>61</sup>

## H. Kerangka Pikir

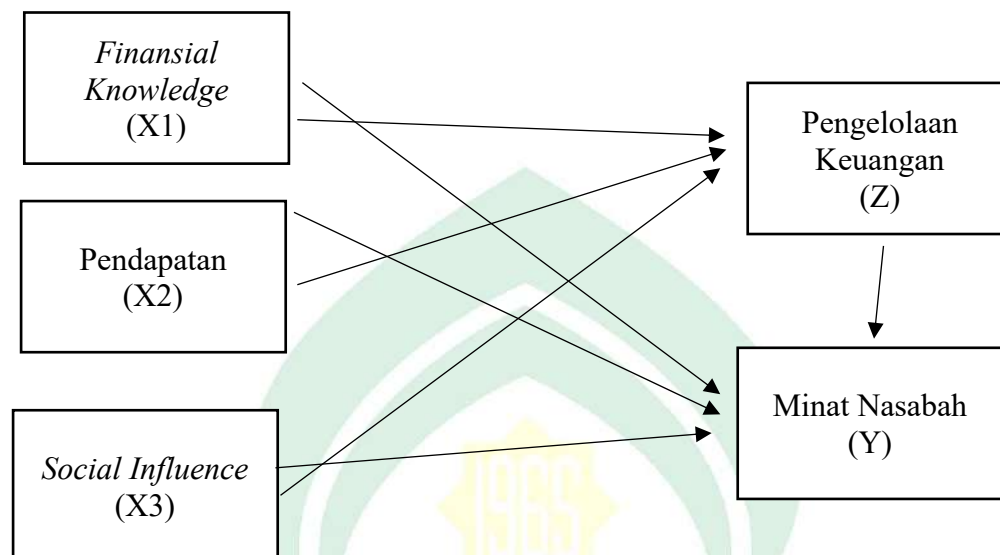
Adapun kerangka pikir dalam penelitian ini sebagai berikut :

---

<sup>61</sup>Peter Garlans Sina and Andris Noya, "Pengaruh Kecerdasan Spiritual Terhadap Pengelolaan Keuangan Pribadi," *Jurnal Manajemen Maranatha* 11, no. 2 (2012): 171–88.



**Gambar 1 Kerangka Pikir 1**



Keterangan:

H1 : financial knowledge berpengaruh terhadap minat nasabah melakukan transaksi menggunakan mobile banking.

H2 : pendapatan berpengaruh terhadap minat nasabah melakukan transaksi menggunakan mobile banking

H3 : Social influence berpengaruh terhadap minat nasabah melakukan transaksi menggunakan mobile banking

H4 : financial knowledge terhadap pengelolaan keuangan

H5 : pendapatan terhadap pengaruh pengelolaan keuangan

H6 : social influence berpengaruh terhadap pengelolaan keuangan

H7 : financial knowledge berpengaruh terhadap minat nasabah melakukan transaksi menggunakan mobile banking melalui pengelolaan keuangan.

H8 : pendapatan berpengaruh terhadap minat nasabah melakukan transaksi menggunakan mobile banking melalui pengelolaan keuangan

H9 : social influence berpengaruh terhadap minat nasabah melakukan transaksi menggunakan mobile banking melalui pengelolaan keuangan

H10 : minat nasabah melakukan transaksi menggunakan mobile banking berpengaruh terhadap pengelolaan keuangan.



## **BAB III**

### **METODE PENELITIAN**

#### **A. Jenis dan pendekatan penelitian**

Adapun jenis dan pendekatan penelitian

##### **1. Jenis Penelitian**

Jenis Penelitian ini menggunakan metode penelitian kuantitatif. Penelitian kuantitatif merupakan metode penelitian induktif, objektif dan ilmiah dimana data yang didapatkan berupa angka (skor) atau pertanyaan dievaluasi dan dianalisis dengan analisis statistik.

##### **2. Pendekatan Penelitian**

Pendekatan penelitian menggunakan pendekatan deskriptif dimana hasil penelitian dapat disajikan dalam bentuk deskriptif dengan menggunakan statistik. Deskripsi kuantitatif adalah studi yang digunakan untuk menggambarkan, menjelaskan atau meringkas kondisi, situasi, fenomena yang berbeda dari variabel yang berbeda menurut peristiwa yang dapat difoto, diwawancarai, diamati dan diungkapkan melalui catatan dokumen. Tujuan penelitian deskriptif ini adalah untuk menguji hipotesis atau menjawab pertanyaan yang berkaitan tentang Pengaruh Financial knowledge, pendapatan, sosial influence terhadap minat nasabah melakukan transaksi menggunakan mobile banking melalui pengelolaan keuangan sebagai Variabel Intervening.

#### **B. Lokasi dan Waktu Penelitian**

Metode Lokasi penelitian ini dilakukan di Bank Muamalat KCP Gowa yang beralamat di JL. KH. Wahid Hasyim, No. 186, Sunguminasa Goa,

Sungguminasa, Makassar, Kabupaten Gowa, Sulawesi Selatan. Waktu untuk penelitian ini disesuaikan dengan pencapaian data dan informasi yang didapatkan.

### C. Populasi dan Sampel

Adapun populasi dan sampel dalam penelitian ini:

#### 1. Populasi

Populasi adalah area generalisasi yang terdiri dari objek atau subjek yang memiliki kualitas dan atribut tertentu yang dipilih oleh peneliti untuk dipelajari dan kemudian diambil kesimpulan<sup>62</sup>. Populasi dalam penelitian ini berupa nasabah yang melakukan transaksi menggunakan *mobile banking* pada Bank Muamalat KCP Gowa berjumlah 3.000 nasabah.

#### 2. Sampel

Sampel yang diambil dari populasi diharapkan benar-benar representatif. Dalam penelitian ini, penulis menggunakan teknik *probability Sampling*. Sampel dalam penelitian ini menggunakan rumus Slovin untuk menentukan besar sampel penelitian. Ketentuan pada ukuran sampel seperti sebagai berikut:

- a. Ukuran sampel yang layak untuk penelitian berkisar antara 30 hingga 500.
- b. Sampel diklasifikasikan menjadi kelompok (misalnya pria-wanita, pegawai negeri, swasta dan lain-lain). Minimal anggota sampel dari setiap kategori 30.

---

<sup>62</sup>Sugiyono, *Metode Penelitian Kuantitatif, Kualitatif, Dan R&D* (Bandung: Alfabeta, 2007).

- c. Studi ini akan menggunakan analisis multivariate (korelasi atau regresi ganda) dan jumlah subjek sampel harus setidaknya sepuluh kali jumlah variabel yang dipelajari (dependen + independen)
- d. Dalam penelitian eksperimen sederhana dengan kontrol dan kelompok eksperimen, jumlah anggota sampel berkisar antara 10 dan 20. Adapun sampel dalam penelitian ini menggunakan persamaan Slovin sebagai berikut:

$$n = \frac{N}{1 + N(e)^2}$$

Keterangan:

n = Jumlah sampel

N = Jumlah populasi

e = Error (10%)

Perhitungan sampel berdasarkan jumlah populasi Bank Muamalat KCP Gowa sebanyak 3000:

$$\begin{aligned}
 n &= \frac{N}{1 + N(e)^2} \\
 &= \frac{3.000}{1 + 3.000 \times (0,1)^2} \\
 &= \frac{3.000}{1 + 3.000 \times 0,01} \\
 &= \frac{3.000}{31} \\
 &= 96,77
 \end{aligned}$$

Jadi besarnya sampel yang diperlukan adalah 96,77 dibulatkan menjadi 100 orang nasabah atau responden.

#### **D. Sumber Data**

Adapun metode pengumpulan data dalam penelitian ini:

##### 1. Data primer

Dalam penelitian ini data yang digunakan adalah data primer. Data primer adalah data yang dikumpulkan sendiri oleh peneliti langsung melalui objek penelitian, berupa wawancara, dan menyebarkan angket atau kuisisioner langsung dengan menggunakan instrument yang telah ditetapkan.

##### 2. Data skunder

Data sekunder adalah data yang tersedia dalam berbagai bentuk secara tidak langsung memberikan pengumpul data, misalnya lewat orang lain atau dokumen.

#### **E. Metode pengumpulan data**

Teknik mengumpulkan data merupakan teknik atau cara yang bisa dilakukan oleh peneliti untuk memperoleh data yang akan dianalisa atau diolah agar dapat menghasilkan suatu kesimpulan. Dalam penelitian ini menggunakan sumber data primer, data primer merupakan pengambilan data yang diperoleh secara langsung oleh peneliti dari lapangan. Sumber data ini diperoleh dengan cara:

##### 1. Angket (kuesioner)

Penelitian ini merupakan penelitian yang menggunakan kuisisioner sebagai instrumen penelitian. Kuisisioner merupakan lembaran yang berisi beberapa pertanyaan dengan struktur yang baku. Dalam

pelaksanaan survei, kondisi penelitian tidak dimanipulasi oleh peneliti.<sup>63</sup>

## 2. Dokumentasi

Dokumentasi mencari data mengenai hal hal yang berupa catatan, transkrip, buku, surat kabar, majalah, prasasti notulen rapat, agenda, dan sebagainya. Dokumentasi yaitu suatu cara yang digunakan untuk memperoleh data dan informasi dalam bentuk buku, arsip, dokumen, tulisan angka dan data yang berupa laporan serta keterangan yang dapat mendukung penelitian. Dokumentasi digunakan untuk mengumpulkan data kemudian ditelaah.<sup>64</sup>

## 3. Interner Research

Terkadang buku atau bahan referensi yang kita miliki atau pinjam dari perpustakaan sudah lama terlupakan atau menjadi usang, karena ilmu pengetahuan selalu berkembang mengikuti perkembangan zaman. Oleh karena itu, untuk mengantisipasi hal tersebut penulis melakukan penelitian dengan menggunakan teknologi yang sedang berkembang yaitu internet, sehingga data yang diperoleh akan menjadi data yang valid pada saat itu. Di media Internet, media tersebut menggunakan Google dan Google Scholar untuk mengakses jurnal dan prosiding ilmiah terbaru.

---

<sup>63</sup>Adhi Kusumastuti, Metode Penelitian Kuantitatif, 2020.

<sup>64</sup> Sugiyono, "Metode penelitian pendidikan kualitatif, kuantitatif dan R&D, 93

## F. Instrumen Penelitian

Instrumen penelitian digunakan untuk mengukur nilai variabel yang diteliti, jika instrumen penelitian akan digunakan untuk melakukan pengukuran yang akurat, maka setiap instrumen harus mempunyai skala. Instrumen yang digunakan dalam penelitian ini adalah angket atau kusioner.

Skala pengukuran kusioner ini digunakan sebagai dasar untuk menentukan seberapa akan menghasilkan data kuantitatif atau angka asli. Peneliti nantinya akan memberikan lima alternative jawaban kepada responden, skala yang digunakan 1-5 yang pembentukannya sebagai berikut :<sup>65</sup>

**Tabel 3 Skala Likert 1**

<b>Pilihan Jawaban</b>	Sangat setuju	Setuju	Cukup setuju	Tidak setuju	Sangat tidak setuju
<b>Nilai</b>	5	4	3	2	1

Skala likert dikatakan mengukur tingkat kepuasan karena pernyataan mengenai Sangat Setuju memiliki tingkat kepuasan lebih tinggi dari Setuju dan Setuju lebih tinggi dari Cukup Setuju. Kuesioner pada penelitian ini diajukan kepada nasabah Bank Muamalat KCP Gowa.

## G. Metode Analisis Data

Adapun Menurut Sugiyono, analisis data adalah kegiatan yang dilakukan untuk mengolah dan menganalisis data yang telah terkumpul.

---

<sup>65</sup> Sugiyono, "Metode penelitian pendidikan kualitatif, kuantitatif dan R&D, 93



Analisis data digunakan untuk menyederhanakan data guna memudahkan interpretasi data yang telah diolah dengan menggunakan rumus dan aturan yang ada dalam suatu pendekatan penelitian.<sup>66</sup> Tujuan analisis data adalah untuk memperoleh informasi relevan yang terkandung dalam data dan menggunakan hasilnya untuk memecahkan suatu masalah. Dalam penelitian ini, peneliti menggunakan analisis kuantitatif yang merupakan suatu bentuk analisis untuk data besar yang dikelompokkan ke dalam kategori numerik.

Penelitian ini menggunakan metode data kuantitatif yaitu dimana data yang digunakan dalam penelitian ini menganalisis antara variabel financial knowledge, pendapatan dan social influence terhadap minat nasabah melaukan transaksi menggunakan mobile banking melalui pengelolaan keuangan sebagai variabel intervening sebagai olah data menggunakan SPSS 25. Berikut metode yang digunakan adalah metode yang digunakan dalam menganalisis data:

#### 1. Teknik Analisis Data

##### a. Analisis Deskriptif

Metode yang digunakan penulis untuk menganalisis data penelitian ini adalah analisis statistik deskriptif. Menurut Sugiyono, analisis deskriptif adalah statistik yang digunakan untuk menganalisis data dengan cara mendeskripsikan atau menggambarkan data yang telah dikumpulkan apa

---

<sup>66</sup>M P P Sugiyono and P Kuantitatif, "Kualitatif, Dan R&D, Bandung: Alfabeta," *Cet. Vii*, 2009.

adanya tanpa bermaksud menarik kesimpulan yang berlaku untuk pokok bahasan atau umum.<sup>67</sup>

Analisis deskriptif adalah penelitian yang dilakukan untuk menentukan nilai-nilai variabel bebas, terikat dan menengah. Dalam analisis ini dilakukan pembahasan mengenai deskripsi data responden.

## 2. Uji Instrumen

### a. Uji Validasi

Uji validitas digunakan untuk mengukur keefektifan atau tidak efektifnya suatu kuisisioner. Suatu kuisisioner dianggap efektif jika pertanyaan-pertanyaan dalam kuisisioner mampu untuk mengungkapkan sesuatu yang akan diukur oleh kuisisioner tersebut.

Uji validitas dalam penelitian ini diaplikasikan untuk menjelaskan apakah pertanyaan kuisisioner benar atau tidak dengan menunjukkan bahwa ada korelasi antara skor pertanyaan dan skor total. Pentingnya survei ini dapat dilihat pada kolom atau baris skor total. Jika Anda melihat tanda bintang untuk setiap item pertanyaan total di kolom atau baris tersebut, berarti data tersebut signifikan. Ada dua kemungkinan tanda bintang.<sup>68</sup>

- a) Kalau satu bintang itu menunjukkan korelasi signifikan pada level 5% (0,05) untuk dua sisi.

---

<sup>67</sup>Jenderal Achmad Yani, "Sugiyono. 2017, Metode Penelitian Kuantitatif, Kualitatif, Dan R&D. Bandung: Alfabeta," *Procrastination And Task Avoidance: Theory, Research and Treatment*. New York: Plenum Press, Yudistira P, Chandra, Diktat Ku, 1995.

<sup>68</sup>Anton Bawono, "Multivariate Analysis Dengan SPSS" (Salatiga: STAIN Salatiga Press, 2006). 'Multivariate Analysis Dengan SPSS' (Salatiga: STAIN Salatiga Press, 2006)

b) Kalau dua bintang itu menunjukkan korelasi signifikan pada level 10% (0,01) untuk dua sisi. Validitas menentukan seberapa baik akurasi dan presisi suatu pengukuran memenuhi kemampuan alat ukur. Kriteria yang digunakan untuk validasi adalah:

1. Jika  $r_{hitung} > r_{tabel}$  maka butir pernyataan tersebut valid.
2. Jika  $r_{hitung}$  negatif atau  $r_{hitung} < r_{tabel}$  maka butir pernyataan tersebut tidak valid

b. Uji Realibilitas

Indikator dari variabel atau konstruk adalah suatu kuisioner yang dapat dikur dengan uji realibilitas. Kuisioner dapat diucapkan reliabel atau handal jika jawaban seseorang tentang pernyataan adalah konsisten atau stabil dari waktu ke waktu. SPSS memberikan fasilitas suatu fitur untuk mengukur reliabilitas dengan uji statistik *Cronbranch Alpha*. Suatu konstruk atau variabel dikatakan reliabel jika nilai *Cronbranch Aplha* > 0,60.<sup>69</sup>

Pada dasarnya, uji reliabilitas digunakan untuk memeriksa data yang diterima, seperti hasil tanggapan terhadap survei yang didistribusikan. Sebuah survei dikatakan otoritatif atau dapat diandalkan jika jawaban individu atas pertanyaan tersebut konsisten atau stabil. Teknik yang digunakan dalam pengukuran reliabilitas ini adalah *cronbach alpha*.

---

<sup>69</sup>Imam Ghozali, "Aplikasi Analisis Multivariete Dengan Program IBM SPSS 23," 2016.

**Tabel 4 Tingkat Reliabilitas Berdasarka 1**

Alpha	Tingkat Realibilitas
0,00 s/d 0,20	Kurang realible
0,20 s/d 0,40	Hampir realible
0,40 s/d 0,60	Cukup Realible
0,60 s/d 0,80	Realible
0,80 s/d 1,00	Sangat Realible

### 3. Uji Asumsi Klasik

Uji asumsi klasik dilakukan untuk mengetahui apakah model penelitian memiliki masalah normalitas, multikolinearitas, dan heterogenitas. Uji asumsi klasik penting untuk menghasilkan estimator linier dengan varians minimal (best linear unbiased estimator). Artinya model regresi tidak mengandung masalah. Untuk alasan ini, tes lebih lanjut harus dilakukan, termasuk:

#### a. Uji Normalitas

Uji normalitas bertujuan untuk menguji apakah noise atau variabel residual dalam suatu model regresi berdistribusi normal. Uji normalitas mengasumsikan bahwa residual mengikuti distribusi normal. Pelanggaran asumsi ini membatalkan uji statistik. Salah satu cara untuk menentukan apakah residual berdistribusi normal atau tidak dengan analisis grafik, di mana analisis grafik meliputi.

1. Melihat grafik histogram yang menilai antara data observasi dengan distribusi yang mengarah pada distribusi normal.
2. Normal probability plot yang menilai distribusi kumulatif dari distribusi normal. Distribusi normal akan membuat garis lurus diagonal, dan plotting data residual akan dibandingkan dengan garis diagonal. Jika distribusi data residual normal, Maka garis yang menjelaskan data sesungguhnya akan mengikuti garis diagonalnya.

Dengan cara lain adalah dengan uji statistik one-simple kolmogrov-smirnov. Dasar pengambilan keputusan dari onesimple kolmogrov-smirnov menurut Ghozali adalah:<sup>70</sup>

1. Jika hasil one-simple kolmogorov-smirnov di atas tingkat signifikansi 0,05 menunjukkan pola distribusi normal, maka model regresi tersebut memenuhi asumsi normal.
2. Jika hasil one-simple kolmogorov-smirnov di bawah tingkat signifikansi 0,05 tidak menunjukkan pola distribusi normal, maka model regresi tersebut tidak memenuhi asumsi normalitas.

b. Uji Multikolonieritas

Uji multikolinearitas digunakan untuk menguji korelasi antar variabel bebas. Masalah multikolinearitas biasanya terjadi pada data deret waktu, dan masalah ini dapat secara signifikan mengubah tanda parameter

---

<sup>70</sup>Imam Ghozali, "Aplikasi Multivariate Dengan Program IBM SPSS 19," Semarang: Badan Penerbit Universitas Diponegoro 68 (2011).

yang diestimasi.<sup>71</sup> Menurut Ghazali, cara lain untuk mendeteksi ada tidaknya multikolinearitas dalam model regresi adalah dengan menggunakan metode regresi parsial dengan model uji regresi auxiliary antar variabel independen yaitu dengan membandingkan nilai  $r^2$  dari masing-masing regresi variabel independen dengan nilai  $R^2$  model utama. Jika nilai  $r^2$  lebih tinggi dari  $R^2$  model utama, maka dalam regresi parsial tersebut terdapat multikolonieritas.<sup>72</sup>

c. Uji Heteroskedastisitas

Ghozali menjelaskan, tujuan uji heteroskedastisitas adalah untuk menguji ada tidaknya ketidaksamaan varians dari residual satu pengamatan ke pengamatan lain dalam suatu model regresi. Di sini, keputusan untuk uji heteroskedastisitas dibuat dengan melihat penyebaran varians residual, itu tidak membentuk pola radial.<sup>73</sup> Jika variance dari residual satu pengamatan ke pengamatan yang lain tetap, maka disebut homoskedastisitas dan jika berbeda disebut heteroskedastisitas. Adapun cara untuk menemukan yaitu dengan uji glejser, apabila signifikansi hasil kolerasi lebih kecil dari 0,05 (5%) maka persamaan regresi tersebut menempatkan heteroskedastisitas dan apabila signifikansi hasil kolerasi lebih besar dari 0,05 (5%) maka persamaan regresi tersebut mengandung tidak heteroskedastisitas.

---

<sup>71</sup>Bawono, "Multivariate Analysis Dengan SPSS." Anton. Multivariate Analysis dengan SPSS. Salatiga: STAIN Salatiga press. 2006

<sup>72</sup>Ghozali, "Aplikasi Multivariate Dengan Program IBM SPSS 19."

<sup>73</sup>Ghozali.

Sebagian besar data cross-sectional mengandung situasi heteroskedastisitas, karena data yang mewakili berbagai ukuran (kecil, sedang, dan besar) dikumpulkan. Ada beberapa cara untuk mendeteksi ada tidaknya heteroskedastisitas.

1. Jika terdapat pola tertentu, seperti titik-titik membentuk beberapa pola yang mengoreksi (bergelombang, mengembang, kemudian menyusut), ini menunjukkan telah terjadi heteroskedastisitas
2. Jika tidak ada sampel yang jelas dan titik-titik terdistribusi di atas dan di bawah 0 pada sumbu Y, tidak akan terjadi heteroskedastisitas.<sup>74</sup>

Tidak hanya menggunakan gambar dengan template tertentu, tetapi juga menggunakan statistik dengan uji Glejser. Glejser mengusulkan regresi nilai absolut dari residual pada variabel independen. Jika variabel independen memiliki pengaruh yang signifikan secara statistik terhadap variabel dependen, itu merupakan indikasi heteroskedastisitas. Jika signifikansinya di atas tingkat kepercayaan 5% dapat disimpulkan model regresi tidak mengandung adanya heteroskedastisitas.

#### 4. Uji Hipotesis

Hipotesis penelitian ini diuji dengan menggunakan model regresi linier berganda..Model regresi linier berganda bertujuan untuk menduga ukuran variabel dependen menggunakan data dari variabel independen yang

---

<sup>74</sup>Ghozali.

diketahui. Banyak model regresi linier yang biasa diterapkan untuk menguji pengaruh dua atau lebih variabel terikat pada suatu interval atau skala proporsional dalam suatu persamaan linier. Pengolahan data memerlukan software microsoft excel 2019 dan SPSS 25. Dalam pengujian ini menerapkan Uji Statistik meliputi Uji koefisien Determinasi (Adjusted R square), dan Uji t.

a. Uji Koefisien Determinasi

Koefisien determinasi digunakan untuk menguji goodness-fit dari model regresi. Koefisien determinasi adalah kontribusi variabel bebas terhadap variabel terikat.

Koefisien determinasi yang disesuaikan artinya koefisien tersebut telah dikorelasikan dengan memasukkan jumlah variabel dan ukuran sampel yang digunakan. Dengan menggunakan koefisien determinasi yang disesuaikan, dapat dinaikkan atau diturunkan karena penambahan variabel baru.

Koefisien determinasi ( $R^2$ ) pada intinya bertujuan untuk menakar seberapa jauh kapabilitas model dalam mewujudkan variasi variabel dependen. Nilai koefisien determinasi merupakan suatu antara 0 dan 1. Nilai  $R^2$  memiliki interval antara 0 sampai 1 ( $0 \leq R^2 \leq 1$ ). Jika nilai  $R^2$  bernilai besar (menemukan1) berarti variabel bebas dapat memberikan hampir semua informasi yang didapatkan untuk memprediksi variabel dependen. Sedangkan jika  $R^2$  bernilai kecil berarti keahlian variabel bebas dalam menjalankan variabel dependen sangat terbatas.



Kriteria analisis koefisien determinasi menurut sugiyono sebagai berikut:

1. Jika koefisien determinan nol (0) berarti pengaruh variabel independent terhadap variabel dependen tidak kuat
2. Jika koefisien determinan mengarah satu (1) berarti pengaruh variabel independent terhadap variabel dependen kuat.

b. Uji Regresi Secara Parsial (Uji T)

Uji parsial diterapkan untuk mengetahui pengaruh masing-masing variabel independent terhadap variabel dependen. Uji t diterapkan untuk menguji apakah setiap variabel (independen) secara masing-masing (parsial) atau individual memiliki pengaruh yang signifikan terhadap variabel terikat (dependen) pada tingkat signifikansi 0,05 (5%) dengan memperhatikan variabel bebas bernilai konstan.

Implementasi untuk mengetahui hipotesis diterima atau ditolak ada dua cara yang dapat di pilih yaitu :

1. Membandingkan t hitung dengan t tabel
  - a. Jika  $t_{hitung} > t_{tabel}$  maka hipotesis diterima. Artinya ada pengaruh signifikan dari variabel independent secara individual terhadap variabel dependen
  - b. Jika  $t_{hitung} < t_{tabel}$  maka hipotesis di tolak. Artinya tidak ada pengaruh signifikan dari variabel independen secara individual terhadap variabel dependen.

2. Melihat probabilitas

Berdasarkan nilai probabilitas dengan  $\alpha = 0,05$

- 1) Jika probabilitas  $> 0,05$  maka hipotesis di tolak
- 2) Jika probabilitas  $< 0,05$  maka hipotesis di terima
- 3) Jika hasil penelitian tidak sesuai dengan arah hipotesis (positif atau negatife) walaupun berada dibawah Tingkat signifikan maka hipotesis ditolak.

#### 5. Analisis jalur (*Part Analysis*)

Untuk melakukan analisis data, pengolahan data dilakukan dengan menggunakan analisis jalur. Pemanfaatan layanan Informasi diposisikan sebagai variabel perantara yang menghubungkan variabel bebas dengan variabel terikat. Metode analisis jalur merupakan perluasan dari regresi linier berganda yang digunakan untuk memperkirakan hubungan sebab akibat antar variabel dalam model penelitian yang dibangun di atas landasan teori yang kokoh.

Dalam analisis jalur, istilah variabel bebas dan variabel terikat tidak digunakan, tetapi istilah variabel eksogen (penyebab) dan variabel endogen (akibat). Diagram jalur menghasilkan hubungan sebab-akibat yang jelas antara variabel berlandaskan teori, ketika membuat diagram jalur, yang perlu diamati bahwa arah panah berkepala satu sebuah hubungan regresi dan panah berkepala dua adalah hubungan korelasi. Jika lebih dari satu variabel eksogen dalam model, variabel eksogen ini harus diperhadapkan bersama oleh panah berkepala dua (korelasi).<sup>75</sup>

---

<sup>75</sup>Ghozali, "Aplikasi Analisis Multivariate Dengan Program IBM SPSS 23."

Penelitian kuantitatif dapat digunakan dengan Analisa ini yang merupakan salah satu teknik analisa statistik. variabel perantara / interverning / variabel mediasi dikatakan dengan istilah pengaruh langsung dan tidak langsung dapat digunakan dengan analisis jalur. Software SPSS mempunyai salah satu fitur yang dapat menghasilkan analisis ini uji-t taraf signifikansi  $\alpha = 0,05$  atau  $p \leq 0,05$  yang dimunculkan kode (sig.T) dimana hal tersebut digunakan untuk melihat signifikansi pengaruh tidak langsung dari variabel bebas terhadap variabel terikat.

Model analisis jalur yang dimaksudkan disini untuk mengetahui pengaruh suatu variabel bebas terhadap variabel terikat, baik secara langsung maupun tidak langsung. Menurut Sanusi, analisis jalur bertujuan untuk menggambarkan pengaruh langsung dan tidak langsung dari sekumpulan variabel bebas dengan menggunakan sekumpulan variabel terikat.<sup>76</sup> Oleh karena itu, pengaruh langsung atau tidak langsung antar variabel dapat diukur. Analisis regresi dua langkah dengan variabel intervening digunakan untuk mendapatkan nilai pengaruh langsung dan tidak langsung.

Dengan model jalur dibawah ini:

### Gambar 2 Model Analisis Jalur

#### Gambar 2 Model Analisis Jalur 1

Persamaan 1

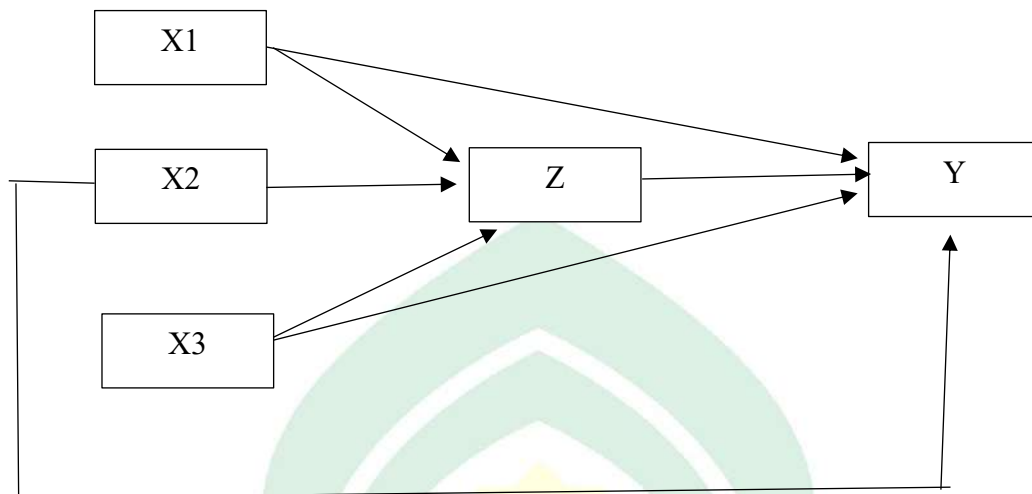
$$Z = PZX1 + PZX2 + PZX3$$

Persamaan 2

$$Y = PYX1 + PYX2 + PYX3$$

---

<sup>76</sup>Imam Ghozali, "Aplikasi Analisis Multivariate Dengan Program SPSS 21. Semarang: Badan Penerbit Universitas Diponegoro," 2013.



#### H. Matriks pervariabel

**Tabel 5 matriks pervariabel 1**

No	Variabel	Indikator Variabel	Sumber
1	<i>Financial Knowledge</i> (X1) <sup>77</sup>	1. Pengetahuan umum keuangan pribadi 2. Tabungan 3. Asuransi 4. Investasi	Herleni, S., & Tasman, A. (2019). Pengaruh <i>Financial Knowledge</i> dan Internal <i>Locus Of Control</i> Terhadap <i>Personal Financial Management Behaviour</i> Pelaku UMKM Kota Bukit tinggi.

<sup>77</sup>Herleni and Tasman, "Pengaruh Financial Knowledge Dan Internal Locus of Control Terhadap Personal Financial Management Behaviour Pelaku UMKM Kota Bukittinggi."

2	Pendapatan (X2) <sup>78</sup>	<ol style="list-style-type: none"> <li>1. Penghasilan yang diterima perbulan.</li> <li>2. Pengeluaran</li> <li>3. Beban keluarga yang ditanggung (Kebutuhan)</li> </ol>	Rafika Hasyati, (2019) “Pengaruh Pendapatan Dan Jumlah Tanggungan Keluarga Terhadap Pola Konsumsi Masyarakat Kota Binjai,” jurnal kajian pendidikan ekonomi dan ilmu ekonomi 2, no. 1 (2019): h 19–21,
3	<i>Social influence</i> (X3) <sup>79</sup>	<ol style="list-style-type: none"> <li>1. Perilaku konsumen lain</li> <li>2. Pengaruh lingkungan</li> </ol>	M Fadhli Nursal, Neng Siti Komariah, and Muhammad Richo Rianto, “Pengaruh Money Saving, Time Saving, Pendapatan Dan Lingkungan Sosial Terhadap Keputusan Menggunakan Aplikasi Online Food Pada Masyarakat Muslim Di

<sup>78</sup>Rafika Hasyati, “Pengaruh Pendapatan Dan Jumlah Tanggungan Keluarga Terhadap Pola Konsumsi Masyarakat Kota Binjai,” *Jurusan Teknik Kimia USU* (Universitas Islam Negeri Sumatera Utara, 2019).

<sup>79</sup>M Fadhli Nursal, Neng Siti Komariah, and Muhammad Richo Rianto, “Pengaruh Money Saving, Time Saving, Pendapatan Dan Lingkungan Sosial Terhadap Keputusan Menggunakan Aplikasi Online Food Pada Masyarakat Muslim Di Kota Bekasi,” *Jurnal Ilmiah Ekonomi Islam* 8, no. 2 (2022): 1769–75.

			Kota Bekasi,” <i>Jurnal Ilmiah Ekonomi Islam</i> 8, no. 2 (2022): 1769–75
4	Minat (Y) <sup>80</sup>	<ol style="list-style-type: none"> <li>1. Minat Transaksional</li> <li>2. Minat Refrensial</li> <li>3. Minat Ekploratif</li> </ol>	Dwityanti, E. (2008). Analisis Faktor-Faktor Yang Mempengaruhi Minat Beli Konsumen Terhadap Layanan Internet <i>Banking Mandiri</i> Studi Kasus Pada Karyawan Departemen Pekerjaan Umum Jakarta ( <i>Doctoral dissertation, program Pascasarjana Universitas Diponegoro</i> ).
5	Pengelolaan keuangan (Z) <sup>81</sup>	<ol style="list-style-type: none"> <li>1. Penyusunan rancangan keuangan untuk masa depan</li> </ol>	Sina, Peter Garlans, and Andris Noya. "Pengaruh kecerdasan spiritual terhadap pengelolaan keuangan pribadi." <i>Jurnal</i>

<sup>80</sup>Esthi Dwiyanti, “Analisis Faktor-Faktor Yang Mempengaruhi Minat Beli Konsumen Terhadap Layanan Internet Banking Mandiri (Studi Kasus Pada Karyawan Departemen Pekerjaan Umum Jakarta),” *Universitas Diponegoro* (Universitas Diponegoro, 2008).

<sup>81</sup>Peter Garlans Sina and Andris Noya, “Pengaruh Kecerdasan Spiritual Terhadap Pengelolaan Keuangan Pribadi,” *Jurnal Manajemen Maranatha* 11, no. 2 (2012).

		<p>2. Pembayaran tagihan tepat waktu</p> <p>3. Penyisihan uang untuk Tabungan</p> <p>4. Pengendalian biaya pengeluaran.</p>	Manajemen Maranatha 11.2 (2012).
--	--	---	----------------------------------

## BAB IV

### HASIL PENELITIAN DAN PEMBAHASAN

#### A. Gambaran umum dan objek

PT Bank Muamalat Indonesia Tbk (BMI) merupakan bank Indonesia pertama yang menggunakan konsep perbankan Islam. BMI diasaskan atas gagasan Majelis Ulama Indonesia (MUI), Persatuan Ulama Indonesia (ICMI) dan Pedagang Muslim kemudian mendapat sokongan daripada kerajaan Indonesia. Syarikat ini mula beroperasi pada 1 Mei 1992/27 Syawal 1412 H dan tarikh ini juga ditetapkan sebagai ulang tahun syarikat.

##### 1. Letak dan Lokasi Penelitian

Penelitian ini dilakukan pada Bank Muamalat KCP. Gowa Kab. Gowa Provinsi Sulawesi Selatan, yang menjadi kantor cabang atau tempat yang strategis dan mudah untuk di kunjungi oleh nasabah yang ingin melakukan transaksi.

##### 2. Visi dan Misi Bank Muamalat

###### a. Visi

“Menjadi Bank Syariah terbaik dan termasuk dalam 10 besar Bank di Indonesia dengan eksistensi yang diakui di tingkat regional”

###### b. Misi

“Membina institusi kewangan berteraskan syariah yang unggul dan mampan, mengutamakan semangat keusahawanan berteraskan prinsip

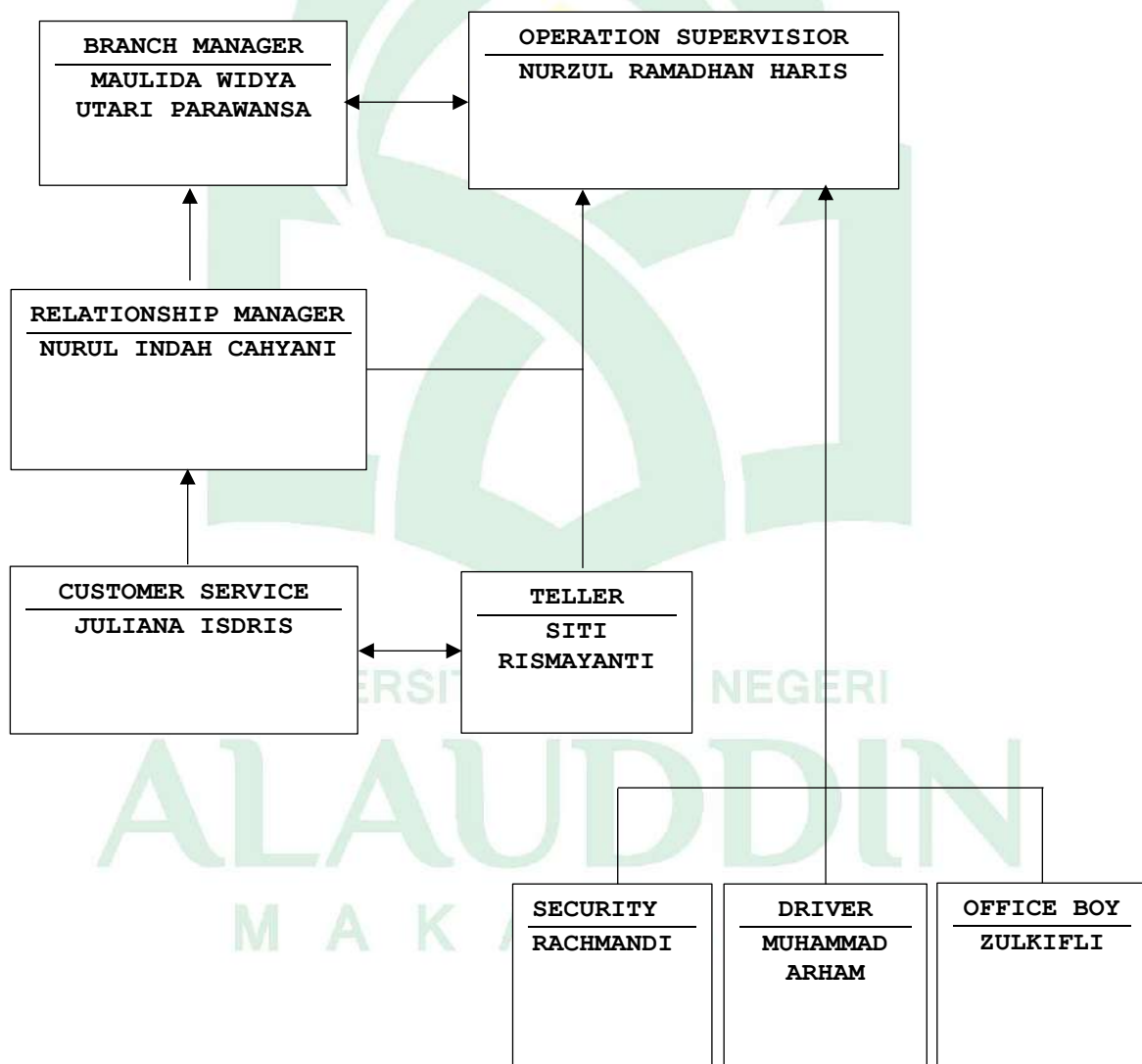


berhemat, kecemerlangan sumber manusia Islam dan profesional serta berorientasikan pelaburan yang inovatif, bagi memaksimumkan nilai untuk semua pihak berkepentingan.”

### 3. Struktur Organisasi Bank Muamalat

Adapun struktur organisasi bank muamalat dalam penelitian ini:

**Gambar 3 Struktur Organisasi Bank Muamalat KCP Gowa 2022-2023**



Dalam struktur organisasi ini, tugas dan tanggung jawab pemimpin organisasi digambarkan dalam kaitannya dengan anggota atau karyawan organisasi untuk memastikan bahwa operasi terus berlangsung dalam lingkungan organisasi untuk mencapai tujuan perusahaan. Masing-masing bagian memiliki fungsi dan tugas sebagai berikut:

- a) *Branch Manager*: Memimpin dan bertanggungjawab untuk mencapai prestasi dan keputusan pengurusan syarikat, serta segala aktiviti operasi cawangan-cawangan kecil khususnya dari segi jualan dan aktiviti operasi, agar objektif dapat dicapai mengikut dasar dan strategi yang telah ditetapkan. ia telah ditubuhkan, agar dapat memberikan sumbangan dan keuntungan yang maksimum kepada Bank Muamalat Indonesia.
- b) *Operational Supervisor*: Mengawasi, mengkoordinasikan, memantau, dan mengawasi serta mengarahkan semua operasi cabang untuk memastikan operasional cabang berjalan dengan baik sesuai dengan peraturan dan prosedur yang telah digariskan oleh perusahaan dan Bank Indonesia.
- c) *Relationship Manager*: Melaksanakan kegiatan untuk mencapai target bisnis untuk produk pendanaan di kantor cabang dengan mengikuti prosedur yang berlaku, sehingga Bank Muamalat Indonesia dapat menghasilkan kontribusi dan keuntungan yang paling besar.
- d) *Customer Service*: Menawarkan produk kepada pelanggan dan memberikan layanan terbaik, serta melakukan tugas administrasi,

dokumentasi, dan kegiatan yang berkaitan dengan transaksi layanan pelanggan.

- e) *Teller*: Membantu pelanggan dalam bertransaksi, seperti penarikan dan penyetoran, pemindahbukuan, transfer antar bank, dan manajemen uang tunai untuk mendukung operasi bisnis yang lancar dan memberikan layanan prima kepada pelanggan.
- f) *Security*: Memastikan terjaganya keamanan dan terciptanya suasana yang kondusif di lingkungan kantor Bank Muamalat Indonesia sesuai penugasannya.
- g) *Driver*: Memastikan keamanan dan kenyamanan penumpang serta memastikan kendaraan dalam keadaan baik, bersih dan rapi. Senantiasa berhati-hati dalam membawa kendaraan.
- h) *Office Boy*: Menjaga kebersihan dan kerapian di lingkungan kantor Bank Muamalat Indonesia sesuai penugasannya.

## **B. Gambaran Responden**

### **1. Karakter Responden**

Karakter responden pada bagian ini penelitian akan membahas mengenai karakteristik responden berdasarkan jenis kelamin dan usia. Penelitian ini dilakukan pada nasabah Bank Muamalat KCP Gowa, dengan jumlah responden sebanyak 100 orang.

#### **a. Responden Berdasarkan Pendidikan Terakhir**

Berdasarkan pendidikan terakhir, maka responden di dalam penelitian ini diklasifikasi pada tabel 4

**Tabel 6 Responden berdasarkan pendidikan 1**

No	Pendidikan Terakhir	Jumlah	Persentase
1	SMP/Sederajat	0%	0%
2	SMA/Sederajat	62	62%
3	DIPLOMA	1	1%
4	S1	37	37%
5	S2	0	0%
6	S3	0	0%

Berdasarkan tabel diatas menunjukkan kategori pendidikan terakhir yang Dimana dari 100 orang responden didominasi oleh pendidikan sampai dengan SMA/Sederajat yang berjumlah 62 orang atau sebesar 62% , kemudian pendidikan sampai S1 berjumlah 37 orang atau 37% kemudian pendidikan sampai dengan Diploma 1 orang atau 1 % dan pendidikan sampai dengan SMP/Sederajat, S2,S3 berjumlah 0 orang atau 0%. Hal ini menunjukkan pendidikan terkahir nasabah.

b. Responden berdasarkan Status Pekerjaan

Berdasarkan status pekerjaan dari responden, maka responden di dalam penelitian ini diklafikasikan pada Tabel 7

**Tabel 7 berdasarkan status pekerjaan**

No	Status Pekerjaan	Jumlah	Persentase
1	PNS/Polri/BUMD	15	15%

2	Ibu Rumah Tangga	4	4%
3	Pelajar	44	44%
4	Pendidikan/Guru	3	3%
5	Wirausaha	3	3%
6	Karyawan Swasta	30	30%
7	Lainnya	1	1%

Berdasarkan tabel diatas dapat di simpulkan bahwa nasabah yang menjadi responden dalam penelitian ini menurut status pekerjaan yang Sebagian besar yaitu yang berstatus Pelajar dengan jumlah 44 orang atau 44% kemudian karyawan swasta sebesar 30 orang atau 30% kemudian PNS/Polri/BUMD sebesar 15 orang atau 15% kemudian pendidikan/Guru sebesar 3 orang atau 3% kemudian wirausaha sebesar 3 orang atau 3% dan lainnya berjumlah 1orang atau 1%

c. Responden Berdasarkan Penghasilan Perbulan

**Tabel 8 berdasarkan penghasilan perbulan**

No	Penghasilan perbulan	Jumlah	Persentase
1	< Rp2.000.000	49	49%
2	Rp2.000.000- Rp4.000.000	18	18%

3	Rp4.000.000- Rp6.000.000	27	27%
4	>Rp6.000.000	6	6%

Berdasarkan tabel dapat disimpulkan bahwa nasabah yang menjadi responden dalam penelitian ini menurut penghasilan terdiri dari beberapa Tingkat dengan jumlah yang berbeda-beda, Sebagian besar yaitu yang berpenghasilan <Rp2.000.000 yang berjumlah 49 orang atau 49% kemudian yang berpenghasilan Rp2.000.000-Rp4.000.000 yang berjumlah 18 orang atau 18% kemudian yang berpenghasilan Rp4.000.000-Rp6.000.000 yang berjumlah 27 0arang atau 27% kemudian yang berpenghasilan >Rp6.000.000 yang berjumlah 6 orang atau 6%. Hal ini menunjukkan bahwa mayoritas responden dalam penelitian ini berpenghasilan <Rp2.000.000.

### C. Hasil Uji Data Penelitian

#### 1) Hasil Uji Analisis Deskriptif

Analisis deskriptif bertujuan untuk melihat distribusi data variabel yang diteliti pada objek pengamatan. Hal tersebut memberikan gambaran umum mengenai nilai statistic data penelitian seperti nilai minimum, maksimum, rata-rata dan standar devisi dengan menggunakan bantuan aplikasi SPSS versi 23. Variabel *Financial Knowledge* diukur 10 pertanyaan, pendapatan di ukur 6 pertanyaan, *social influence* di ukur 6 pertanyaan, minat nasabah diukur 5 pertanyaan dan pengelolaan keuangan 6 pertanyaan yang mana pertanyaan tersebut diukur menggunakan skala likert dengan 5 tingkat. Secara lengkap, analisis deskriptif dilihat pada tabel 9

Tabel 9 Uji analisis deskriptif

Descriptive Statistics					
	N	Minimum	Maximum	Mean	Std. Deviation
Financial Knowledge	100	28.00	49.00	42.7700	3.85823
Pendapatan	100	14.00	30.00	25.5500	2.48379
Social Influence	100	17.00	30.00	25.3700	2.56887
Minat Nasabah	100	13.00	25.00	21.1900	2.36428
Pengelolaan Keuangan	100	16.00	30.00	25.4600	2.47174
Valid N (listwise)	100				

Berdasarkan tabel diatas dapat dilihat jumlah sampel dalam penelitian ini berjumlah 100 orang. Variabel *financial knowledge* (X1) memiliki minimum 28.00 sedangkan nilai maksimum sebesar 49.00 dan rata-rata *financial knowledge* sebesar 42.7700 dan standar data deviasi *financial knowledge* adalah 3.85823. Pada variabel pendapatan (X2) dari data tersebut dapat dideskripsikan bahwa nilai minimum 14.00 sedangkan maksimum 30.00, nilai rata-rata pendapatan sebesar 25.5500 dan standar data deviasi pendapatan sebesar 2.48379. Kemudian pada variabel *social influence* (X3) dari data tersebut dapat dideskripsikan bahwa nilai minimum 17.00 sedangkan maksimum 30.00, nilai rata-rata *social influence* 25.3700, dan standar data deviation *social influence* sebesar 2.56887.

Pada minat nasabah (Y) dari data tersebut dapat dideskripsikan bahwa nilai minimum 13.00 sedangkan nilai maksimum sebesar 25.00, nilai rata-rata minat nasabah 21.1900 dan standar data deviation minat nasabah sebesar 2.36428. Dan pada variabel pengelolaan keuangan (z) dari data tersebut dapat dideskripsikan bahwa nilai minimum 16.00 sedangkan nilai maksimum sebesar 30.00 nilai rata-rata pengelolaan keuangan sebesar 25.4600 dan standar data deviasi sebesar 2.47174.

a) Variabel *Financial Knowledge* (X1)

Berikut ini merupakan hasil jawaban responden berdasarkan variabel *Financial Knowledge* (X1), pada variabel ini di ukur melalui 10 pertanyaan yang disebarakan ke 100 responden dengan mencakup indicator-indikator dari variabel ini. Indikator *Financial Knowledge* meliputi yaitu:

**Tabel 10 jawaban Variabel Financial Knowledge**

Statistics											
		X1.1	X1.2	X1.3	X1.4	X1.5	X1.6	X1.7	X1.8	X1.9	X1.10
N	Valid	100	100	100	100	100	100	100	100	100	100
	Missing	0	0	0	0	0	0	0	0	0	0
Mean		4.4500	4.3900	4.3500	4.3700	4.2900	4.2000	4.1500	4.1400	4.2500	4.1800
Minimum		2.00	1.00	1.00	2.00	2.00	2.00	3.00	2.00	3.00	2.00
Maximum		5.00	5.00	5.00	5.00	5.00	5.00	5.00	5.00	5.00	5.00

Dari 100 responden, diketahui Sebagian besar tinggi dalam menilai nasabah Bank Muamalat. Dari data diatas dapat dilihat bahwa dimensi pengetahuan keuangan X1.1 memiliki nilai tertinggi yakni 4.450 dan 4.390 kemudian nilai tertinggi dari indikator tabungan yakni X1.4 dengan nilai rata-rata sebesar 4.370, kemudian nilai rata-rata pernyataan pinjaman yaitu X1.6 dengan jumlah 4.200 kemudian nilai tertinggi indikator asuransi ada pada pernyataan X1.7 sebesar 4.150 dan nilai tertinggi pernyataan pada indikator investasi terdapat pada pernyataan X1.9 sebesar 4.250.

b) Pendapatan (X2)



Berikut ini merupakan hasil jawaban responden berdasarkan variabel pendapatan (X2), pada variabel ini di ukur melalui 6 pertanyaan yang disebarakan ke 100 responden dengan mencakup indicator-indikator dari variabel ini. Indikator pendapatan meliputi yaitu:

**Tabel 11 Rekapitulasi penilaian responden pendapatan**

		Statistics					
		X2.1	X2.2	X2.3	X2.4	X2.5	X2.6
N	Valid	100	100	100	100	100	100
	Missing	0	0	0	0	0	0
Mean		4.3100	4.3600	4.1800	4.2300	4.2300	4.2400
Minimum		3.00	3.00	1.00	1.00	3.00	2.00
Maximum		5.00	5.00	5.00	5.00	5.00	5.00

Dari 100 responden, diketahui Sebagian besar tinggi dalam menilai pendapatan nasabah Bank Muamalat. Dari data di atas dapat dilihat bahwa nilai tertinggi dalam indikator penghasilan yang diterima per bulan pada pernyataan X2.1 sebesar 4.3100 kemudian nilai tertinggi ke dua dari indikator pengeluaran dan tanggungan keluarga dalam pernyataan X2.4 dan X1.5 sebesar 4.2300 dan terendang pada pernyataan X2.3 sejumlah 4.1800

c) *Social influence* (X3)

Berikut ini merupakan hasil jawaban responden berdasarkan variabel *Social influence* (X3), pada variabel ini di ukur melalui 6 pertanyaan yang disebarakan ke 100 responden dengan mencakup indicator-indikator dari variabel ini. Indikator *Social influence* meliputi yaitu:

**Tabel 12 Rekapitulasi penilaian responden social influence**

		Statistics					
		X3.1	X3.2	X3.3	X3.4	X3.5	X3.6
N	Valid	100	100	100	100	100	100
	Missing	0	0	0	0	0	0
Mean		4.1600	4.2700	4.2800	4.1500	4.3200	4.1900
Minimum		2.00	3.00	2.00	2.00	3.00	1.00
Maximum		5.00	5.00	5.00	5.00	5.00	5.00

Dari 100 responden, diketahui Sebagian besar tinggi dalam menilai social influence. Dari data diatas dapat di lihat bahwa dimensi tertinggi pengaruh lingkungan sebesar 4.3200 kemudian terendah terdapat pada 4.1500 dan tertinggi ke dua yaitu perilaku konsumen lain 4.28.000 dan terendah 4.1600.

d) Minat nasabah (Y)

Berikut ini merupakan hasil jawaban responden berdasarkan variabel minat nasabah (Y), pada variabel ini di ukur melalui 5 pertanyaan yang disebarakan ke 100 responden dengan mencakup indicator-indikator dari variabel ini. Indikator minat nasabah meliputi yaitu:

**Tabel 13 Rekapitulasi penilaian responden minat nasabah**

		Statistics				
		Y1	Y2	Y3	Y4	Y5
N	Valid	100	100	100	100	100
	Missing	0	0	0	0	0
Mean		4.3000	4.2400	4.0700	4.2600	4.3200
Minimum		1.00	1.00	2.00	1.00	1.00
Maximum		5.00	5.00	5.00	5.00	5.00

Dari 100 responden, diketahui Sebagian besar tinggi dalam menilai minat nasabah Bank Muamalat. Dari data diatas dapat dilihat bahwa dimensi

tertinggi minat eksploratif sejumlah 4.3200 dan 2.6.00 nilai tertinggi ke dua terdapat pada minat transaksional sebesar 4.3000 dan terendah terdapat pada minat refrensial sebesar 4.0700.

e) Pengelolaan Keuangan (Z)

Berikut ini merupakan hasil jawaban responden berdasarkan variabel pengelolaan keuangan (Z), pada variabel ini di ukur melalui 6 pertanyaan yang disebarakan ke 100 responden dengan mencakup indicator-indikator dari variabel ini. Indicator pengelolaan keuangan meliputi yaitu:

**Tabel 14 Rekapulasi penilaian responden pengelolaan keuangan**

		Statistics					
		Z1	Z2	Z3	Z4	Z5	Z6
N	Valid	100	100	100	100	100	100
	Missing	0	0	0	0	0	0
Mean		4.1700	4.1800	4.2700	4.2500	4.3200	4.2700
Minimum		1.00	2.00	3.00	3.00	2.00	3.00
Maximum		5.00	5.00	5.00	5.00	5.00	5.00

Dari 100 responden, diketahui Sebagian besar tinggi dalam menilai pengelolaan keuangan. Dari data diatas dapat dilihat bahwa dimensi tertinggi pada pengendalian biaya pengeluaran sebesar 4.3200 dan 4.2700 kemudian nilai tertinggi ke dua terdapat pada pembayaran tagihan tepat waktu sebesar 4.2700 kemudian nilai tertinggi ke tiga terdapat pada penysisihan uang untuk Tabungan sebesar 4.2500 dan nilai terendah terdapat pada penyusunan rancangan keuangan untuk masa depan sebesar 4.1800 dan 4.1700.

**2) Hasil Uji Instrumen**

Intrumen yang digunakan dalam penelitian ini berupa angket atau kuesioner yang telah disebar kepada para responden yang dituju. Kuesioner

yang digunakan terdiri dari 10 pertanyaan dari variabel *financial knowledge*, 6 pertanyaan dari pada variabel pendapatan, 6 pertanyaan dari variabel *social influence*, 5 pertanyaan dari variabel minat nasabah dan 6 pertanyaan dari variabel pengelolaan keuangan, dengan sriteria penilaian menggunakan skala liket yang terdiri dari 1 sampai 5.

a. Hasil uji Validitas

Hasil uji validasi dalam penelitian ini dihitung dari setiap item dari variabel *financial knowledge*, pendapatan, *social influence*, minat nasabah dan pengelolaan keuangan. Data yang diambil dari 100 responden selanjutnya diolah menggunakan bantuan program statistic SPSS 25 ffor windows. Distribusi pertanyaan yang digunakan dalam penelitian ini adalah sebagai berikut :

**Tabel 15**

**Distribusi jumlah pertanyaan berdasarkan variabel**

No	Variabel	Jumlah item pertanyaan
1	<i>Financial knowledge</i> (X1)	10
2	Pendapatan (X2)	6
3	<i>Social influence</i> (X3)	6
4	Minat Nasabah (Y)	5
5	Pengelolaan keuangan (Z)	6

<b>Total</b>	33
--------------	----

Sumber : Output Spss, diolah 2024

Perhitungan validitas setiap variabel didasarkan pada perbandingan antar  $r$  tabel ( $n-2=100-2=98$  sebesar 0,1966 dengan  $r$  Hitung. Apabila  $r$  Hitung lebih besar dari  $r$  tabel ( $r$  hitung  $>$   $r$  tabel) maka pernyataan dianggap valid, begitupun sebaliknya.

**Tabel 16**  
**Hasil Uji Validitas**

No	Variabel		R hitung	kondisi	R tabel	keterangan
<b>1</b>	<b><i>Financial knowledge</i></b>	<b>1</b>	0.551	>	0.1966	Valid
		<b>2</b>	0.678	>	0.1966	Valid
		<b>3</b>	0.740	>	0.1966	Valid
		<b>4</b>	0.636	>	0.1966	Valid
		<b>5</b>	0.578	>	0.1966	Valid
		<b>6</b>	0.611	>	0.1966	Valid
		<b>7</b>	0.487	>	0.1966	Valid
		<b>8</b>	0.519	>	0.1966	Valid
		<b>9</b>	0.371	>	0.1966	Valid
		<b>10</b>	0.432	>	0.1966	Valid
<b>2</b>	<b>Pendapatan</b>	<b>1</b>	0.541	>	0.1966	Valid
		<b>2</b>	0.604	>	0.1966	Valid
		<b>3</b>	0.799	>	0.1966	Valid

		4	0.711	>	0.1966	Valid
		5	0.706	>	0.1966	Valid
		6	0.630	>	0.1966	Valid
3	<b>Social Influence</b>	1	0.541	>	0.1966	Valid
		2	0.727	>	0.1966	Valid
		3	0.704	>	0.1966	Valid
		4	0.622	>	0.1966	Valid
		5	0.730	>	0.1966	Valid
		6	0.680	>	0.1966	Valid
4	<b>Minat Nasabah</b>	1	0.553	>	0.1966	Valid
		2	0.747	>	0.1966	Valid
		3	0.692	>	0.1966	Valid
		4	0.739	>	0.1966	Valid
		5	0.565	>	0.1966	Valid
5	<b>Pengelolaan Keuangan</b>	1	0.681	>	0.1966	Valid
		2	0.765	>	0.1966	Valid
		3	0.616	>	0.1966	Valid
		4	0.686	>	0.1966	Valid
		5	0.725	>	0.1966	Valid
		6	0.603	>	0.1966	Valid

*Sumber: output Spss, diolah 2024*

Berdasarkan table diatas menunjukkan bahwa semua indikator yang digunakan untuk mengukur variable dalam penelitian ini menunjukkan hasil nilai r hitung diatas r table (0,1439). Hasil dapat disimpulkan bahwa seluruh item variable dinyatakan valid.

b. Hasil Uji Reliabilitas

Pengujian reliabel digunakan menguji apakah alat ukur memiliki konsistensi atau tidak, suatu alat ukur dikatakan memiliki reliabilitas apabila nilai *cronbac's alpha* diatas 0,60.

**Tabel 17**  
**Uji Reliabilitas**

No	Variabel	Cronbach's alpha	Alpha	keterangan
1	Financial Knowledge (X1)	0.765	>0.60	Reliabel
2	Pendapatan (X2)	0.750	>0.60	Reliabel
3	Social Influence (X3)	0.746	>0.60	Reliabel
4	Minat Nasabah (Y)	0.675	>0.60	Reliabel
5	Pengelolaan Keuangan (Z)	0.766	>0.60	Reliabel

*Sumber: Output Spss, Diolah 2024*

Berdasarkan hasil uji reliabilitas pada tabel 4.5 menunjukkan bahwa semua variabel mempunyai koefisien Alpa lebih dari >0,60 dengan demikian semua indikator hasilnya reliabel.

**3) Hasil Uji Asumsi Klasik**

**a. Uji Normalitas**

Uji normalitas digunakan untuk membuktikan bahwa populasi data berdistribusi normal atau tidak. Pengujian normalitas dalam penelitian ini menggunakan One Sample Kolmogorv-smirnov. Test dengan taraf signifikan 0,05. Data yang dinyatakan berdistribusi normal apabila taraf signifikansi lebih besar 0,05 atau ( $p > 0,05$ ). Hasil perhitungan uji normalitas disajikan dalam tabel berikut.

**Tabel 18**  
**Uji Normalitas**

<b>One-Sample Kolmogorov-Smirnov Test</b>		
		Unstandardized Residual
N		100
Normal Parameters <sup>a,b</sup>	Mean	.0000000
	Std. Deviation	1.64940796
Most Extreme Differences	Absolute	.064
	Positive	.064
	Negative	-.052
Test Statistic		.064
Asymp. Sig. (2-tailed)		.200 <sup>c,d</sup>
a. Test distribution is Normal.		
b. Calculated from data.		
c. Lilliefors Significance Correction.		
d. This is a lower bound of the true significance.		

Sumber : Output Spss, Diolah 2024

Berdasarkan table diatas, diketahui bahwa nilai Asymp.sig (nilai signifikansi) dari ke lima variable yaitu *financial knowledge*, pendapatan. *Social influence*, minat nasabah dan pengelolaan keuangan terdistribusi normal dilihat dari nilai Asymp.sig yaitu 0,200 lebih besar dari nilai sig 0,05.



### b. Uji Multikolonieritas

Multikolonieritas adalah keadaan Dimana antara dua variabel independent atau lebih pada model regresi terjadi hubungan linear sempurna atau mendekati sempurna. Model regresi yang baik mensyaratkan tidak adanya masalah multikolonieritas. Untuk mengetahui ada tidaknya masalah multikolonieritas, bisa dengan :

- 1) Melihat Tolerance
- 2) Melihat nilai VIF (*Variance Inflation Factor*)

**Tabel 19**

**Hasil Uji Multikolonieritas persamaan 1**

Coefficients <sup>a</sup>								
Model		Unstandardized Coefficients		Standardized Coefficients	t	Sig.	Collinearity Statistics	
		B	Std. Error	Beta			Tolerance	VIF
1	(Constant)	10.055	2.237		4.495	.000		
	Financial Knowledge	-.223	.051	-.347	4.362	.000	.731	1.368
	Pendapatan	.371	.079	.373	4.712	.000	.740	1.352
	Social Influence	.608	.076	.632	8.010	.000	.744	1.344

a. Dependent Variable: Pengelolaan keuangan

Sumber: output Spss, diolah 2024

**Tabel 20**

**Hasi uji multikolonieritas persamaan 2**

Coefficients <sup>a</sup>								
Model		Unstandardized Coefficients		Standardized Coefficients	T	Sig.	Collinearity Statistics	
		B	Std. Error	Beta			Tolerance	VIF
1	(Constant)	4.729	2.441		1.937	.056		

Financial Knowledge	-.114	.055	-.187	-	2.063	.042	.610	1.639
Pendapatan	.112	.087	.118	1.293	.199	.601	1.665	
Social Influence	.415	.097	.451	4.262	.000	.446	2.242	
Pengelolaan keuangan	.313	.101	.327	3.089	.003	.445	2.246	

a. Dependent Variable: Minat Nasabah

Sumber: output Spss, diolah 2024

Dari hasil analisis di atas terlihat bahwa nilai *Tolerance* dari kelima variable yakni *financial knowledge*, pendapatan, *social influence*, minat nasabah dan pengelolaan keuangan  $>0,1$  sedangkan nilai VIF dari kelima variable menunjukkan hasil  $<10$ , maka dapat disimpulkan bahwa kelima variable dalam penelitian ini memenuhi syarat tidak terjadinya multikolonieritas.

### c. Uji Heteroksiditas

Uji heteroskedastisitas dilakukan bertujuan untuk menguji apakah terdapat ketidaksamaan variance dari residual suatu pengamatan yang lainnya dalam suatu model regresi. Model regresi yang baik adalah tidak terjadi heteroskedastisitas. Uji heteroskedastisitas di lakukan dengan menggunakan scatterplot, terlihat pada gambar berikut.

Tabel 21

### Uji Heteroksiditas Persamaan 1

Coefficients <sup>a</sup>						
Model		Unstandardized Coefficients		Standardized Coefficients	t	Sig.
		B	Std. Error	Beta		
1	(Constant)	3.342	1.377		2.428	.017
	Financial Knowledge	-.076	.031	-.280	-2.429	.017
	Pendapatan	.055	.049	.131	1.140	.257

	Social Influence	-0.009	.047	-.022	-.191	.849
a. Dependent Variable: Abs Res1						

Sumber: output Spss, diolah 2024

Berdasarkan tabel uji heteroskedastisitas persamaan satu diatas, dapat dilihat bahwa taraf signifikan *financial knowledge* adalah  $0,017 > 0,05$ , pendapatan sebesar  $0,257 > 0,05$  dan *social influence* sebesar  $0,849 > 0,05$  maka dilihat dari taraf signifikansi setiap variabel tersebut tidak terjadi heteroskedastisitas karena lebih dari 0,05.

Tabel 22

Hasil Uji Heteroksiditas Persamaan 2

Coefficients <sup>a</sup>						
Model		Unstandardized Coefficients		Standardized Coefficients	t	Sig.
		B	Std. Error	Beta		
1	(Constant)	1.249	1.864		.670	.504
	Financial Knowledge	.028	.042	.087	.665	.508
	Pendapatan	-.012	.066	-.024	-.183	.855
	Social Influence	-.043	.074	-.089	-.584	.561
	Pengelolaan keuangan	-3.986E-5	.077	.000	-.001	1.000
a. Dependent Variable: Abs Res2						

Sumber: output Spss, diolah 2024

Berdasarkan hasil uji heteroskedastisitas pada persamaan 2 dapat dilihat bahwa nilai signifikansi untuk variable *financial knowledge* sebesar  $0,508 > 0,05$ , pendapatan sebesar  $0,855 > 0,05$  *social Influence* sebesar  $0,561 > 0,05$  dan pengelolaan keuangan sebesar  $1.000 > 0,05$  artinya tidak terjadi gejala.

#### 4) Hasil Uji Hipotesis

Pengujian hipotesis diantaranya dengan menggunakan metode analisis jalur (*paeth Analisis*) ttahap pertama dan tahap kedua yang bertujuan untuk mengetahui pengaruh variabel *financial knowledge*, pendapatan, *social influence* terhadap minat nasabah melakukan transaksi menggunakan mobile banking dan

pengelolaan keuangan secara persial dan simultan. Pada bagian ini akan dibahas mengenai setiap model regresi dari setiap model penelitian.

**a. Uji Koefisien determinasi**

**Tabel 23**  
**Hasil uji Koefisien Determinasi persamaan 1**

Model Summary				
Model	R	R Square	Adjusted R Square	Std. Error of the Estimate
1	.772 <sup>a</sup>	.595	.578	1.60511

a. Predictors: (Constant), Minat Nasabah, Financial Knowledge, Pendapatan, Social Influence

*Sumber: output Spss, diolah 2024*

Besarnya nilai R Square yang terdapat pada tabel model summary adalah sebesar 0.595, hal ini menunjukkan bahwa sumbangan pengaruh X1, X2, X3 dan Y adalah sebesar 59,5% sementara sisanya 40,5% merupakan kontribusi dari variabel-variabel lain yang tidak dimasukkan dalam penelitian. Sementara itu untuk nilai e1 dapat di cari dengan rumus :

$$e1 = \sqrt{(1 - 0,595) = 0,405}$$

**b. Uji regresi secara persial (Uji T)**

**Tabel 24**  
**Hasil Uji T Persamaan 1**

Coefficients <sup>a</sup>						
Model		Unstandardized Coefficients		Standardized Coefficients	t	Sig.
		B	Std. Error	Beta		
1	(Constant)	7.757	2.269		3.419	.001
	Financial Knowledge	-.169	.052	-.264	-3.255	.002

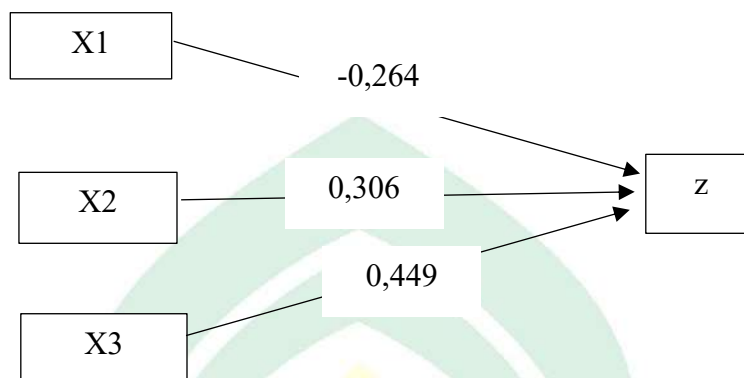
Pendapatan	.305	.079	.306	3.880	.000
Social Influence	.432	.093	.449	4.666	.000
Minat Nasabah	.292	.094	.279	3.089	.003

a. Dependent Variable: Pengelolaan Keuangan

Sumber: output Spss, diolah 2024

1. *Output Coefficients* diperoleh nilai  $t_{hitung}$  variabel *financial knowledge* sebesar  $-3.255 > t_{tabel} 1.661$  dan nilai signifikannya  $0,002 > 0,05$ . Maka Maka  $H_0$  ditolak  $H_a$  diterima dapat disimpulkan bahwa variabel *financial knowledge* (X1) berpengaruh negative signifikan terhadap pengelolaan keuangan (Y)
2. *Output Coefficients* diperoleh nilai  $t_{hitung}$  variabel pendapatan sebesar  $3880 > t_{tabel} 1.661$  dan nilai signifikannya  $0,000 > 0,05$ . Maka  $H_0$  ditolak  $H_a$  diterima dapat disimpulkan bahwa variabel pendapatan (X2) berpengaruh positif signifikan terhadap pengelolaan keuangan (Z)
3. *Output Coefficients* diperoleh nilai  $t_{hitung}$  variabel social influence sebesar  $4.666 > t_{tabel} 1.661$  dan nilai signifikannya  $0,000 > 0,05$ . Maka  $H_0$  ditolak  $H_a$  diterima dapat disimpulkan bahwa variabel social influence (X3) berpengaruh positif signifikan terhadap pengelolaan keuangan (Z)
4. *Output Coefficients* diperoleh nilai  $t_{hitung}$  variabel minat nasabah sebesar  $3.089 > t_{tabel} 1.661$  dan nilai signifikannya  $0,003 > 0,05$ . Maka  $H_0$  ditolak  $H_a$  diterima dapat disimpulkan bahwa variabel minat nasabah (Y) berpengaruh positif signifikan terhadap pengelolaan keuangan (Z)

**Gambar 4**  
**model persamaan Lenier tahap 1**



Pada tabel uji T persamaan 1 dapat diperoleh sebuah model persamaan linier yakni :

$$Z = PzX1 + PZX2 + PZX3 + \varepsilon_i$$

$$Z = - 0,264 + 0,306 + 0,44$$

Nilai konstanta atau keadaan saat variabel minat nasabah belum dipengaruhi oleh variabel lainnya yaitu variabel financial knowledge (X1), pendapatan (X2) dan Social Influence (X3). Jika variabel independent tidak ada maka variabel minat nasabah tidak mengalami perubahan.

1. Nilai koefisien *financial knowledge* (X1) sebesar -0.169 dengan angka signifikan  $0,002 < 0,05$  maka dapat ditarik kesimpulan bahwa setiap kenaikan ataupun penurunan satuan variabel *financial knowledge* (X1) berpengaruh terhadap variabel pengelolaan keuangan (Z)
2. Nilai koefisien pendapatan (X2) sebesar 0.305 dengan angka signifikan  $0,000 < 0,05$  maka dapat ditarik kesimpulan bahwa setiap kenaikan ataupun penurunan satuan variabel pendapatan (X2) berpengaruh terhadap variabel pengelolaan keuangan (Z)

3. Nilai koefisien *social influence* (X3) sebesar 0.432 dengan angka signifikan  $0,000 < 0,05$  maka dapat ditarik kesimpulan bahwa setiap kenaikan ataupun penurunan satuan variabel *social influence* (X3) berpengaruh terhadap variabel pengelolaan keuangan (Z).
4. Nilai koefisien *social influence* (X3) sebesar 0.292 dengan angka signifikan  $0,003 < 0,05$  maka dapat ditarik kesimpulan bahwa setiap kenaikan ataupun penurunan satuan variabel *social influence* (X3) berpengaruh terhadap variabel pengelolaan keuangan (Z)
- c. Koefisien determinasi

Tabel 25 Hasil uji Koefisien Determinasi persamaan 2

**Model Summary**

Model	R	R Square	Adjusted R Square	Std. Error of the Estimate
1	.692 <sup>a</sup>	.479	.462	1.73377

a. Predictors: (Constant), Social Influence, Pendapatan, Financial Knowledge

Besarnya nilai R Square yang terdapat pada tabel model summary adalah sebesar 0.479, hal ini menunjukkan bahwa sumbangan pengaruh X1, X2, dan X3 adalah sebesar 47,9% sementara sisanya 52,1% merupakan kontribusi dari variabel-variabel lain yang tidak dimasukkan dalam penelitian. Sementara itu untuk nilai e1 dapat di cari dengan rumus :

$$e1 = \sqrt{(1 - 0,479) = 0,521}$$

d. Uji regresi secara persial (Uji T)

**Tabel 26**  
**Hasil Uji T Persamaan 2**

Model		Coefficients <sup>a</sup>				
		Unstandardized Coefficients		Standardized Coefficients	t	Sig.
		B	Std. Error	Beta		
1	(Constant)	7.873	2.316		3.400	.001
	Financial Knowledge	-.184	.053	-.300	-3.482	.001
	Pendapatan	.228	.082	.240	2.798	.006
	Social Influence	.605	.079	.657	7.695	.000

a. Dependent Variable: Minat Nasabah

Sumber: output Spss, diolah 2024

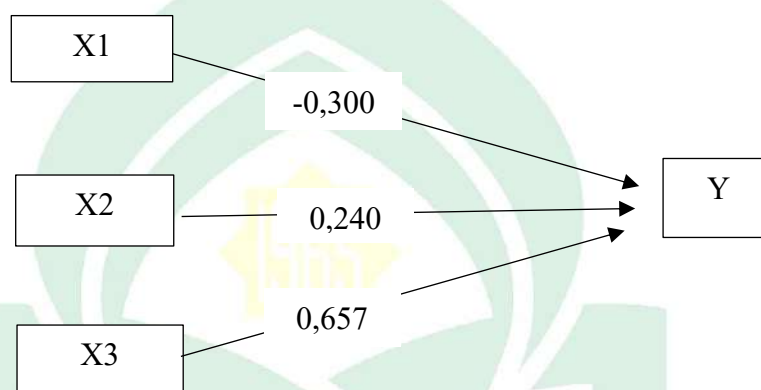
Dari tabel diatas, hasil uji t menunjukkan bahwa :

1. *Output Coefficients* diperoleh nilai  $t_{hitung}$  variabel *financial knowledge* sebesar  $-3.482 > t_{tabel} 1.661$  dan nilai signifikannya  $0,001 > 0,05$ . Maka  $H_0$  ditolak  $H_a$  diterima sehingga dapat disimpulkan bahwa variabel *financial knowledge* (X1) berpengaruh negative signifikan terhadap minat nasabah (Y)
2. *Output Coefficients* diperoleh nilai  $t_{hitung}$  variabel pendapatan sebesar  $2.798 > t_{tabel} 1.661$  dan nilai signifikannya  $0,006 > 0,05$ . Maka  $H_0$  ditolak  $H_a$  diterima dapat disimpulkan bahwa variabel pendapatan (X2) berpengaruh positif signifikan terhadap minat nasabah (Y)
3. *Output Coefficients* diperoleh nilai  $t_{hitung}$  variabel *social influence* sebesar  $7.695 > t_{tabel} 1.661$  dan nilai signifikannya  $0,000 > 0,05$ . Maka  $H_0$  ditolak  $H_a$  diterima dapat disimpulkan bahwa variabel



*social influence* (X3) berpengaruh positif signifikan terhadap minat nasabah (Y)

**Gambarm 5 Model persamaan linier 2**



Pada tabel uji T persamaan 1 dapat diperoleh sebuah model persamaan linier yakni :

$$Z = PYX1 + PYX2 + PYX3 + \varepsilon_i$$

$$Z = -0,300 + 0,240 + 0,657$$

Nilai konstanta atau keadaan saat variabel minat nasabah belum dipengaruhi oleh variabel lainnya yaitu variabel financial knowledge (X1), pendapatan (X2) dan Social Influence (X3). Jika variabel independent tidak ada maka variabel minat nasabah tidak mengalami perubahan.

1. Nilai koefisien *financial knowledge* (X1) sebesar -0.184 dengan angka signifikan  $0,001 < 0,05$  maka dapat ditarik kesimpulan bahwa setiap kenaikan ataupun penurunan satuan variabel *financial knowledge* (X1) berpengaruh terhadap variabel minat nasabah (Y)

2. Nilai koefisien pendapatan (X2) sebesar 0.228 dengan angka signifikan  $0,006 > 0,05$  maka dapat ditarik kesimpulan bahwa setiap kenaikan ataupun penurunan satuan variabel pendapatan (X2) tidak berpengaruh terhadap variabel minat nasabah (Y)
3. Nilai koefisien *social influence* (X3) sebesar 0.605 dengan angka signifikan  $0,000 < 0,05$  maka dapat ditarik kesimpulan bahwa setiap kenaikan ataupun penurunan satuan variabel *social influence* (X3) berpengaruh terhadap variabel minat nasabah (Y)

**5) Uji Analisis Jalur (*Path Analysis*)**

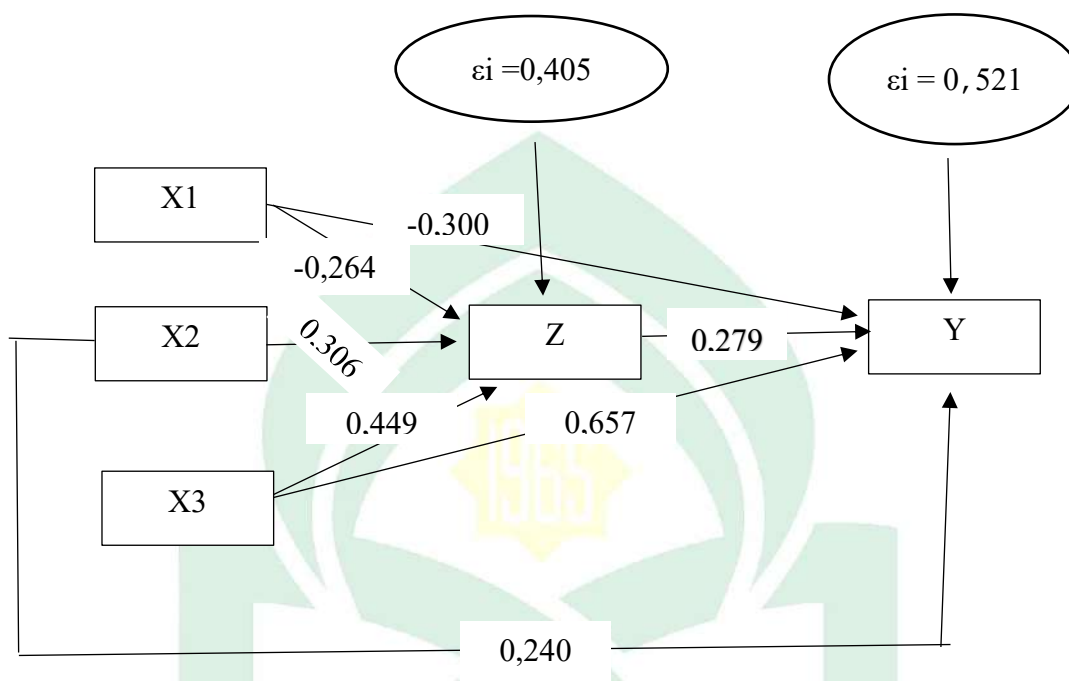
Analisis jalur ialah suatu teknik untuk menganalisis hubungan sebab akibat yang terjadi pada regresi berganda. Jika variabel-variabel bebasnya mempengaruhi variabel dependen tidak hanya secara langsung akan tetapi juga berpengaruh secara tidak langsung. Dari analisis jalur parth dapat pula di tentukan dekomposisi pengaruh koefisien-koefisien jalur dapat digunakan untuk mengaruhi korelasi-korelasi dalam suatu model kedalam pengaruh langsung dan tidak langsung. Pada tabel dibawah ini dapat digunakan untuk membuat dekomposisi pengaruh secara langsung dan tidak langsung variabel financial knowledge, pendapatan, dan social influence terhadap minat nasabah melakukan transaksi menggunakan mobile banking melalui pengelolaan keuangan. Pada tabel di bawah ini disajikan hasil dari dekomposisi yang sejalan dengan hipotesis penelitian.

**Tabel 27**  
**Dekomposisi Pengaruh Langsung Dan Tidak Langsung**

Variabel	Jenis Pengaruh	Koefisien jalur/ pengaruh	Pengaruh total
Financial Knowledge (X1)	Langsung	-0,300	-0,564
	Tidak langsung (melalui pengelolaan keuangan)	-0,264	
Pendapatan (X2)	Langsung	0,240	0,546
	Tidak langsung (melalui pengelolaan keuangan)	0,306	
Social influence (X3)	Langsung	0,657	1,106
	Tidak langsung (melalui pengelolaan keuangan)	0,449	
Pengelolaan keuangan (Z)	Langsung	0,279	0,279

Dari data dan pembahasan dapat menjadi sebuah diagram jalur sebagai berikut :

**Gambar 6 Model Analisis Jalur**



Berdasarkan analisis pengaruh Financial knowledge (X1), pendapatan (X), dan social influence (X) terhadap minat nasabah melakukan transaksi menggunakan mobile banking (Y) melalui pengelolaan keuangan (Z) sebagai intervening.

Pengaruh langsung yang diberikan X1 terhadap Z sebesar -0,300. Sedangkan pengaruh tidak langsung X1 melalui Y terhadap Z adalah perkalian antara nilai beta X1 terhadap Y dengan Nilai beta Y terhadap Z yaitu :  $-0,300 \times 0,279 = -0,0837$ . Maka pengaruh total yang diberikan X1 terhadap Y adalah pengaruh langsung ditambah dengan pengaruh tidak langsung yaitu :  $-0,300 + (-0,0837) = 0,3837$ . Berdasarkan hasil perhitungan di atas diketahui bahwa nilai pengaruh langsung lebih kecil dari pengaruh

tidak langsung. Hal ini menunjukkan bahwa secara tidak langsung X1 melalui Y mempunyai pengaruh Signifikan Terhadap Z.

Pengaruh langsung yang diberikan pendapatan (X2) terhadap pengelolaan keuangan (Z) sebesar 0,240. Sedangkan pengaruh tidak langsung pendapatan (X2) melalui minat nasabah (Y) terhadap pengelolaan keuangan (Z) adalah perkalian antara nilai beta X2 terhadap Y dengan Nilai beta Y terhadap Z yaitu :  $0,240 \times 0,279 = 0,0669$ . Maka pengaruh total yang diberikan X2 terhadap Z adalah pengaruh langsung ditambah dengan pengaruh tidak langsung yaitu :  $0,240 + 0,0669 = 0,3069$ . Berdasarkan hasil perhitungan di atas diketahui bahwa nilai pengaruh langsung lebih kecil dari pengaruh tidak langsung. Hal ini menunjukkan bahwa secara tidak langsung X2 melalui Y mempunyai pengaruh Signifikan Terhadap Z.

Pengaruh langsung yang diberikan X3 terhadap Z sebesar 0,657. Sedangkan pengaruh tidak langsung X3 melalui Y terhadap Z adalah perkalian antara nilai beta X3 terhadap Y dengan Nilai beta Y terhadap Z yaitu :  $0,657 \times 0,279 = 0,1833$ . Maka pengaruh total yang diberikan X3 terhadap Z adalah pengaruh langsung ditambah dengan pengaruh tidak langsung yaitu :  $0,657 + 0,1833 = 0,8403$ . Berdasarkan hasil perhitungan di atas diketahui bahwa nilai pengaruh langsung lebih kecil dari pengaruh tidak langsung. Hal ini menunjukkan bahwa secara tidak langsung X3 melalui Y mempunyai pengaruh Signifikan Terhadap Z.

**Tabel 28**  
**Hasil Uji Data Penelitian**

Hipotesis	Keterangan	Diterima/Ditolak
H1	Pengaruh financial knowledge terhadap minat nasabah melakukan transaksi menggunakan mobile banking.	Diterima
H2	Pengaruh pendapatan terhadap minat nasabah melakukan transaksi menggunakan mobile banking.	Diterima
H3	Pengaruh fsocial influence terhadap minat nasabah melakukan transaksi menggunakan mobile banking.	Diterima
H4	Pengaruh financial knowledge terhadap pengelolaan keuangan	Diterima
H5	Pengaruh pendapatan terhadap pengelolaan keuangan	Diterima
H6	Pengaruh fsocial influence terhadap pengelolaan keuangan	Diterima
H7	Pengaruh minat nasabah terhadap pengelolaan keuangan	Diterima

H8	Pengaruh financial knowledge terhadap minat nasabah melakukan transaksi menggunakan mobile banking melalui pengelolaan keuangan	Diterima
H9	Pengaruh pendapatan terhadap minat nasabah melakukan transaksi menggunakan mobile banking melalui pengelolaan keuangan	Diterima
H10	Pengaruh pendapatan terhadap minat nasabah melakukan transaksi menggunakan mobile banking melalui pengelolaan keuangan	Diterima

#### D. Pembahasan Hasil Penelitian

Berdasarkan pengujian hipotesis hasil penelitian yang telah dilakukan untuk mengetahui pengaruh financial knowledge, pendapatan dan social influence terhadap minat nasabah melakukan transaksi menggunakan mobile banking melalui pengelolaan keuangan sebagai variabel intervening akan dijabarkan sebagai berikut:

##### 1. Pengaruh financial knowledge terhadap minat nasabah melakukan transaksi menggunakan mobile banking.

Hipotesis pertama (H1) yang diajukan dalam penelitian dengan hasil pengujian pada penelitian ini dengan variabel financial

knowledge mempunyai angka koefisien -0,300 dan nilai  $t_{hitung}$  lebih besar dari tabel ( $-3.482 > 1.661$ ) dengan angka signifikan  $0,001 < 0,05$  maka dapat di simpulkan bahwa setiap kenaikan ataupun penurunan satuan variabel *financial knowledge* (X1) berpengaruh negative signifikan terhadap minat nasabah melakukan transaksi menggunakan mobile banking. Maka  $H_a$  dalam penelitian ini di terima dan  $H_0$  ditolak.

Berdasarkan analisis menunjukkan bahwa *financial knowledge* berpengaruh negative dan signifikan terhadap minat nasabah melakukan transaksi menggunakan mobile banking.. hal ini berarti *financial knowledge* dapat memengaruhi nasabah dalam membuat keputusan untuk menggunakan mobile banking. Hasil dari penelitian Milda Handayani dan Muhammad Richo Rianto (2021) yang menyatakan *financial knowledge* berpengaruh terhadap minat menggunakan aplikasi pembayaran digital pada generasi milenial di kota Bekasi<sup>82</sup>. Sehingga pada penelitian ini *financial knowledge* berpengaruh terhadap minat nasabah.

*Financial knowledge* (pengetahuan keuangan) merupakan seperangkat keterampilan dan pengetahuan yang memungkinkan seorang individu untuk membuat keputusan dan efektif dengan semua sumber daya keuangan mereka. Ketika nasabah memiliki pemahaman

---

<sup>82</sup>Handayani and Rianto, "Pengaruh Financial Knowledge, Pendapatan Dan Social Influence Terhadap Minat Menggunakan Aplikasi Pembayaran Digital Pada Generasi Milenial Islam Di Kota Bekasi."



yang kurang dalam hal keuangan, dampaknya bisa sangat signifikan terhadap keputusan investasi dan manajemen keuangan pribadi mereka. Keterbatasan pemahaman bisa membawa risiko tinggi dalam memilih opsi investasi yang tepat atau merencanakan keuangan pribadi dengan baik. Tanpa pemahaman yang memadai, nasabah dapat menjadi rentan terhadap penawaran investasi yang mungkin tidak sesuai dengan profil risiko atau kebutuhan keuangan nasabah. Nasabah mungkin juga cenderung mengambil keputusan impulsif atau terburu-buru tanpa melakukan evaluasi menyeluruh terhadap produk keuangan yang mereka pilih. Selain itu, situasi ini dapat menyebabkan ketidakpastian dan kebingungan dalam manajemen keuangan pribadi nasabah. Jika nasabah tidak memahami konsep seperti diversifikasi portofolio investasi, perencanaan pensiun, atau pengelolaan keuangan, mereka dapat gagal mencapai tujuan keuangan jangka panjang nasabah.

*Financial knowledge* memiliki hubungan dengan *financial behavior* dimana nasabah yang memiliki pemahaman yang baik tentang keuangan cenderung lebih berminat untuk mencari produk atau layanan yang sesuai dengan kebutuhan mereka. Tingkat pengetahuan keuangan dapat memengaruhi cara seseorang memilih produk perbankan.

## **2. Pengaruh pendapatan terhadap minat nasabah melakukan transaksi menggunakan mobile banking.**

Hipotesis kedua (H2) yang diajukan dalam penelitian dengan hasil pengujian pada penelitian ini dengan variabel pendapatan mempunyai angka koefisien sebesar 0,240 dan nilai  $t_{hitung}$  2.798 lebih besar dari nilai  $t_{tabel}$  1.661 dengan angka signifikan  $0,006 < 0,05$  maka dapat disimpulkan bahwa setiap kenaikan ataupun penurunan satuan variabel pendapatan berpengaruh positif signifikan terhadap minat nasabah melakukan transaksi menggunakan mobile banking. Maka  $H_a$  dalam penelitian ini diterima dan  $H_0$  ditolak.

Hasil penelitian sejalan dengan penelitian Hasanah Jaya Asja, Santi Susanti dan Achmad Fauzi (2021) yang menyatakan hasil pendapatan memiliki pengaruh positif dan signifikan terhadap minat menggunakan layanan *paylater*<sup>83</sup>. Sehingga pada penelitian ini pendapatan berpengaruh terhadap minat nasabah.

Beberapa nasabah dengan pendapatan yang lebih tinggi biasanya memiliki akses yang lebih besar ke produk investasi yang kompleks atau eksklusif. Karena mereka biasanya mencari peluang investasi yang dapat menghasilkan keuntungan yang lebih besar, mereka cenderung tertarik pada produk-produk ini. Investasi dengan nilai awal yang tinggi seringkali menawarkan eksklusivitas, yang menimbulkan persepsi bahwa produk tersebut memiliki nilai yang lebih tinggi atau memberikan manfaat tambahan, seperti akses ke layanan khusus atau manajer investasi pribadi. Bagi mereka, nilai

---

<sup>83</sup>Asja, Susanti, and Fauzi, "Pengaruh Manfaat, Kemudahan, Dan Pendapatan Terhadap Minat Menggunakan Paylater: Studi Kasus Masyarakat Di DKI Jakarta."

produk yang lebih kompleks sering kali terlihat sebanding dengan pendapatan mereka, dan mereka berharap produk tersebut memberikan keuntungan yang sebanding.

Nasabah dengan pendapatan yang lebih rendah seringkali memilih barang dan jasa keuangan yang lebih murah dan dapat diakses dengan mudah. Mereka biasanya mempertimbangkan biaya yang terkait dengan barang atau jasa tersebut dan mencari alternatif yang lebih murah. Bagi pelanggan dengan pendapatan yang lebih rendah, kemudahan akses dan biaya yang terjangkau seringkali menjadi faktor utama dalam memilih produk atau layanan keuangan. Rekening tabungan dengan biaya rendah atau produk pinjaman dengan suku bunga yang kompetitif adalah pilihan yang lebih baik karena memungkinkan mereka untuk memanfaatkan layanan keuangan tanpa menimbulkan beban keuangan yang berlebihan.

*Finacial behavior* memiliki pengaruh terhadap minat nasabah dimana para nasabah lebih bijak menggunakan keuangan sesuai pendapat yang dimiliki nasabah untuk menggunakan pendapatan dalam menabung menggunakan *mobile banking*.

### **3. Pengaruh social influence terhadap minat nasabah melakukan transaksi menggunakan mobile banking**

Hipotesis kelima (H3) yang diajukan dalam penelitian dengan hasil pengujian pada penelitian ini dengan variabel social influence mempunyai angka koefisien 0,657 dan nilai  $t_{hitung}$  lebih besar 7.695

dari nilai  $t_{tabel}$  sebesar 1.661 dengan angka signifikan  $0,000 < 0,05$  maka dapat di simpulkan bahwa setiap kenaikan ataupun penurunan satuan variabel *social influence* berpengaruh terhadap minat nasabah melakukan transaksi menggunakan mobile banking. Maka  $H_a$  dalam penelitian ini di terima dan  $H_0$  ditolak.

Rekomendasi dari lingkungan sosial yang percaya seringkali menjadi faktor utama dalam keputusan minat seseorang. Ketika orang-orang di dekatnya menggunakan aplikasi *mobile banking* atau produk perbankan tertentu dengan keuntungan nyata, itu bisa menjadi motivasi yang kuat bagi mereka untuk mencoba hal yang sama. Rasa percaya dan keakraban yang terbentuk dari pengalaman orang yang dikenal atau dipercayai seringkali memengaruhi persepsi dan minat seseorang terhadap suatu produk keuangan. Karena telah melihat bukti langsung dari manfaatnya yang diperoleh oleh teman atau model peran yang mereka kenal, seseorang cenderung merasa lebih nyaman dan percaya diri untuk mencoba barang atau jasa tersebut.

Pengaruh lingkungan sosial juga dapat membuat orang menjadi sangat tertarik. Melihat orang lain menggunakan produk keuangan tertentu atau mengalami manfaat yang positif dapat mendorong seseorang untuk mempelajari dan memahami lebih lanjut tentang produk tersebut. Ini dapat membuka pintu bagi pengetahuan baru dan pemahaman lebih dalam tentang manfaat atau fitur yang mungkin sebelumnya tidak diketahui, yang pada gilirannya dapat

mendorong seseorang untuk mencoba dan memanfaatkan produk tersebut.

*Finacial behavior* memiliki keterkaitan dengan *social influence* untuk mempengaruhi para nasabah dalam meningkatkan pengetahuan mengenai minat menabung nasabah.

#### **4. Pengaruh financial knowledge terhadap pengelolaan keuangan**

Hipotesis keempat (H4) yang diajukan dalam penelitian dengan hasil pengujian pada penelitian ini dengan variabel financial knowledge mempunyai angka koefisien -0,264 dan nilai  $t_{hitung}$  lebih besar -3.255 dari nilai  $t_{tabel}$  sebesar 1.661 dengan angka signifikan  $0,002 < 0,05$  maka dapat di simpulkan bahwa setiap kenaikan ataupun penurunan satuan variabel *financial knowledge* berpengaruh negative terhadap pengelolaan keuangan. Maka  $H_a$  diterima dan  $H_0$  ditolak.

Sejalan dengan penelitian dari Hasanah, Lisna Sri Uswatun, terdapat pengaruh secara parsial dan signifikan antara variable pengetahuan keuangan terhadap perilaku pengelolaan keuangan.<sup>84</sup> Jika pengetahuan keuangan meningkat maka perilaku pengelolaan keuangan pun akan semakin baik, demikian sebaliknya.

#### **5. Pengaruh pendapatan terhadap pengelolaan keuangan**

Hipotesis kelima (H5) yang diajukan dalam penelitian dengan hasil pengujian pada penelitian ini dengan variabel pendapatan mempunyai angka koefisien 0,306 dan niali  $t_{hitung}$  3,880 lebih besar

---

<sup>84</sup>Hasanah, “‘Pengaruh Pengetahuan Keuangan, Pendapatan Dan Gaya Hidup Terhadap Perilaku Pengelolaan Keuangan Keluarga.’ Jurnal Riset Manajemen Dan Bisnis.”

dari nilai  $t_{\text{tabel}}$  1.661 dengan angka signifikan  $0,000 < 0,05$  maka dapat di simpulkan bahwa setiap kenaikan ataupun penurunan satuan variabel pendapatan berpengaruh terhadap pengelolaan keuangan. Maka  $H_a$  dalam penelitian ini di terima dan  $H_0$  ditolak.

Sejalan dengan penelitian dari Hasanah, Lisna Sri Uswatun, terdapat pengaruh secara parsial dan signifikan antara variable pendapatan terhadap perilaku pengelolaan keuangan.<sup>85</sup> Jika pendapatan masyarakat meningkat secara signifikan maka perilaku pengelolaan keuangan pun akan semakin baik, demikian juga sebaliknya.

#### **6. Pengaruh social influence terhadap pengelolaan keuangan**

Hipotesis keenam ( $H_6$ ) yang diajukan dalam penelitian dengan hasil pengujian pada penelitian ini dengan variabel pendapatan mempunyai angka koefisien 0,449 dan nilai  $t_{\text{hitung}}$  4.666 lebih besar dari nilai  $t_{\text{tabel}}$  1.661 dengan angka signifikan  $0,000 < 0,05$  maka dapat di simpulkan bahwa setiap kenaikan ataupun penurunan satuan variabel social influence berpengaruh terhadap pengelolaan keuangan. Maka  $H_a$  dalam penelitian ini di terima dan  $H_0$  ditolak.

Hasil penelitian ini sejalan dengan penelitian Christian, Sonny, and Hendra Wiyanto, pengaruh sosial berpengaruh secara positif terhadap perencanaan keuangan pribadi<sup>86</sup>. Perencanaan

---

<sup>85</sup> Hasanah. Pengaruh Pengetahuan Keuangan, Pendapatan Dan Gaya Hidup Terhadap Perilaku Pengelolaan Keuangan Keluarga.' Jurnal Riset Manajemen Dan Bisnis," 2021.

<sup>86</sup>Christian and Wiyanto, "Pengaruh Sikap Keuangan, Sosial, Dan Pengetahuan Keuangan Terhadap Perencanaan Keuangan Pribadi."

keuangan pribadi yang baik mampu dilakukan seseorang jika ia berada di lingkungan sosial yang mendukung, baik keluarga maupun teman.

**7. Pengaruh financial knowledge terhadap minat nasabah melakukan transaksi menggunakan mobile banking melalui pengelolaan keuangan.**

Hasil pengujian pada penelitian ini yakni menerima hipotesis (H7) persamaan satu yakni minat nasabah dapat memediasinpengaruh financial knowledge terhadap minat nasabah menggunakan mobile banking karena bisa dilihat pada persamaan diatas dengan hasil pengaruh langsung antara variabel financial knowledge (X1) terhadap minat nasabah melakukan transaksi menggunakan mobile banking melalui pengelolaan keuangan adalah perkalian antara nilai beta financial knowledge terhadap minat nasabah melakukan transaksi menggunakan mobile banking  $-0,300 \times 0,279 = -0,0837$ . Maka pengaruh total yang diberikan financial knowledge terhadap minat nasabah adalah pengaruh langsung ditambah dengan pengaruh tidak langsung yaitu :  $-0,300 + (-0,0837) = -0,3837$ . Berdasarkan hasil penelitian di atas diketahui bahwa nilai pengaruh langsung lebih kecil dari pengaruh tidak langsung, hasil ini menunjukkan bahwa secara tidak langsung financial knowledge melalaui minat nasabah melakukan transaksi menggunakan mobile banking mempunyai pengaruh signifikan terhadap pengelolaan keuangan.

Dari pernyataan diatas kesimpulan yang dapat diambil adalah variabel pengelolaan keuangan mampu memediasi pengaruh variabel financial knowledge terhadap variabel minat nasabah melakukan transaksi menggunakan mobile banking sehingga H8 di terima.

Hasil penelitian sejalan dengan penelitian Nia Choiriyah dan Eko Purwanto (2022) membahas mengenai hasil yang diperoleh dalam penelitian menunjukkan bahwa *financial knowledge* terhadap minat transaksi berpengaruh positif dan signifikan<sup>87</sup>. Pada penelitian Kiky Ayuning Pratiwi dan Ari Sulistyowati (2022), hasil penelitian ini memberikan penjelasan bahwa variabel *financial knowledge* berpengaruh positif dan signifikan terhadap pengelolaan keuangan.<sup>88</sup> Sehingga pada penelitian ini *financial knowledge* berpengaruh terhadap minat nasabah melalui pengelolaan keuangan.

Pemahaman yang lebih baik tentang konsep keuangan dan fitur layanan *mobile banking* sangat penting untuk meningkatkan minat nasabah untuk menggunakannya sebaik mungkin. Pelanggan yang tahu tentang fitur seperti transfer dana, pembayaran tagihan, dan kemampuan untuk melihat transaksi yang terjadi secara *real-time* cenderung lebih tertarik untuk menggunakan layanan tersebut. Beberapa nasabah memahami manfaat langsung *mobile banking*,

---

<sup>87</sup>Choiriyah and Purwanto, "Analisis Financial Knowledge Dan Minat Transaksi Terhadap Penggunaan Fintech Peer-To-Peer Lending Di Kota Surabaya."

<sup>88</sup>Pratiwi and Sulistyowati, "Pengaruh Financial Knowledge, Income, Dan Financial Attitude Terhadap Pengelolaan Keuangan Pada Masa Pandemi COVID-19."



seperti kemudahan transaksi keuangan tanpa harus pergi ke bank atau kantor cabang.

Selain itu, memahami potensi untuk melakukan transaksi atau merencanakan keuangan pribadi nasabah melalui fitur yang ditawarkan oleh aplikasi *mobile banking* dapat membuat nasabah lebih tertarik untuk menggunakan layanan tersebut. Orang-orang yang tahu potensi untuk melakukan transaksi melalui aplikasi tersebut dapat melihatnya sebagai alat yang kuat untuk mengelola keuangan mereka secara lebih efisien dan efektif. yang baik tentang fitur yang ditawarkan oleh aplikasi *mobile banking*.

*Fiancial behavior* memiliki peran penting bagaimana pengetahuan keuangan seseorang memengaruhi minat mereka dalam mengelola keuangan mereka. Pengelolaan keuangan yang baik seringkali dipengaruhi oleh pengetahuan keuangan yang kuat, namun perilaku juga turut berperan dalam menghubungkan pengetahuan dengan tindakan berupa pengambilan keputusan, pemahaman resiko, perencanaan keuangan, investasi keuanagan dan penggunaan keuanagan untuk memengaruhi minat nmenabung para nasabah.

**8. Pengaruh pendapatan terhadap minat nasabah melakukan transaksi menggunakan mobile banking melalui pengelolaan keuangan.**

Hasil pengujian pada penelitian ini yakni menerima hipotesis H8 persamaan satu yakni minat nasabah dapat memediasi pengaruh

pendapatan terhadap minat nasabah menggunakan mobile banking karena bisa dilihat pada persamaan diatas dengan hasil pengaruh langsung antara variabel pendapatan (X2) terhadap minat nasabah melakukan transaksi menggunakan mobile banking (Y) melalui pengelolaan keuangan (Z) adalah perkalian antara nilai pendapatan terhadap minat nasabah melakukan transaksi menggunakan mobile banking  $0,240 \times 0,279 = 0,0669$ . Maka pengaruh total yang diberikan pendapatan terhadap minat nasabah adalah pengaruh langsung ditambah dengan pengaruh tidak langsung yaitu :  $0,240 + 0,0669 = 0,3069$ . Berdasarkan hasil penelitian di atas diketahui bahwa nilai pengaruh langsung lebih kecil dari pengaruh tidak langsung, hasil ini menunjukkan bahwa secara tidak langsung pendapatan melalui minat nasabah melakukan transaksi menggunakan mobile banking mempunyai pengaruh signifikan terhadap pengelolaan keuangan.

Dari pernyataan diatas kesimpulan yang dapat diambil adalah variabel pengelolaan keuangan mampu memediasi pengaruh variabel pendapatan terhadap variabel minat nasabah melakukan transaksi menggunakan mobile banking sehingga H9 di terima.

Hasil penelitian sejalan dengan penelitian Milda Handayani, Muhammad Richo Rianto (2021) menunjukkan bahwa pada pendapatan tidak berpengaruh terhadap minat menggunakan aplikasi

pembayaran digital pada generasi milenial di kota Bekasi<sup>89</sup>. Sedangkan berbanding terbalika dengan penelitian Kiky Ayuning Pratiwi dan Ari Sulistyowati (2022), membahas mengenai hasil penelitian ini memberikan penjelasan bahwa variabel *financial knowledge* berpengaruh positif dan signifikan terhadap pengelolaan keuangan<sup>90</sup>. Sehingga pada penelitian ini pendapatan berpengaruh terhadap minat nasabah melalui pengelolaan keuangan.

Pendapatan pada nasabah seringkali memengaruhi minat nasabah untuk menggunakan layanan *mobile banking*. Aplikasi *mobile banking* menawarkan berbagai fitur yang mendukung transaksi yang lebih rumit, seperti transfer dana antar rekening, dan pembelian saham, serta pemantauan portofolio investasi secara *real time*. Layanan ini cenderung lebih disukai oleh nasabah yang memiliki kebutuhan keuangan yang lebih rumit, seperti melakukan investasi besar atau mengelola portofolio yang lebih kompleks. Layanan *mobile banking* disukai oleh mereka yang ingin melakukan transaksi finansial dengan mudah dan praktis. Sebaliknya, beberapa pelanggan lebih suka tarik tunai untuk transaksi sehari-hari karena mudah dan cepat. Dalam transaksi seperti pembayaran kecil atau kebutuhan tunai sehari-hari lainnya, tarik tunai dari ATM menjadi

---

<sup>89</sup>Handayani and Rianto, "Pengaruh Financial Knowledge, Pendapatan Dan Social Influence Terhadap Minat Menggunakan Aplikasi Pembayaran Digital Pada Generasi Milenial Islam Di Kota Bekasi."

<sup>90</sup>Pratiwi and Sulistyowati, "Pengaruh Financial Knowledge, Income, Dan Financial Attitude Terhadap Pengelolaan Keuangan Pada Masa Pandemi COVID-19."

pilihan utama. Meskipun aplikasi *mobile banking* dapat menangani sebagian besar transaksi, nasabah sering memilih untuk tarik tunai karena mereka lebih suka menggunakan uang tunai secara langsung saat bertransaksi. Bagi mereka, tarik tunai menawarkan kecepatan dan kemudahan dalam menyelesaikan transaksi sehari-hari tanpa perlu mengalami proses yang lebih kompleks yang biasanya terkait dengan layanan *mobile banking*.

*Financial behavior* memiliki pengaruh pada cara pendapatan seseorang memengaruhi minat mereka dalam mengelola keuangan. Pengelolaan keuangan yang baik tidak hanya berkaitan dengan seberapa besar pendapatan seseorang, tetapi juga bagaimana mereka memahami, merencanakan dan menggunakan pendapatan serta bagaimana cara para nasabah menabung.

**9. Pengaruh social influence terhadap minat nasabah melakukan transaksi menggunakan mobile banking melalui pengelolaan keuangan.**

Hasil pengujian pada penelitian ini yakni menerima hipotesis H9 persamaan satu yakni minat nasabah dapat memediasi pengaruh social influence terhadap minat nasabah menggunakan mobile banking karena bisa dilihat pada persamaan diatas dengan hasil pengaruh langsung antara variabel social influence (X3) terhadap minat nasabah melakukan transaksi menggunakan mobile banking (Y) melalui pengelolaan keuangan (Z) adalah perkalian antara nilai social

influence terhadap minat nasabah melakukan transaksi menggunakan mobile banking  $0,240 \times 0,279 = 0,0669$ . Maka pengaruh total yang diberikan social influence terhadap minat nasabah adalah pengaruh langsung ditambah dengan pengaruh tidak langsung yaitu :  $0,240 + 0,0669 = 0,3069$ . Berdasarkan hasil penelitian di atas diketahui bahwa nilai pengaruh langsung lebih kecil dari pengaruh tidak langsung, hasil ini menunjukkan bahwa secara tidak langsung social influence melalaui minat nasabah melakukan transaksi menggunakan mobile banking mempunyai pengaruh signifikan terhadap pengelolaan keuangan.

Dari pernyataan diatas kesimpulan yang dapat diambil adalah variabel pengelolaan keuangan mampu memediasi pengaruh variabel social influence terhadap variabel minat nasabah melakukan transaksi menggunakan mobile banking sehingga H10 di terima.

Penelitian yang dilakukan sejalan dengan penelitian yang dilakukan Nora Andira Brabo, Heni Iswati dan Soeyatwoko (2023), membahas mengenai penelitian bahwa *social influence* berpengaruh secara simultan dan signifikan terhadap minat menjadi nasabah bank digital<sup>91</sup>. Pada penelitian Rarasati Dewi Aulianingrum dan Rochmawati (2021), membahas mengenai status sosial ekonomi orang tua dipengaruhi secara positif signifikan dari pengelolaan

---

<sup>91</sup>Nora Andira Brabo, Heni Iswati, And Soeyatwoko, "Pengaruh Social Influence, Perceived Of Security Dan Perceived Ease Of Use Terhadap Minat Menjadi Nasabah Bank Digital" 8, No. 9 (2023): 6239–48.

keuangan pribadi handayasiswa<sup>92</sup>. Sehingga pada penelitian ini *social influence* berpengaruh terhadap minat nasabah melalui pengelolaan keuangan.

Pengaruh sosial sangat penting untuk mendorong orang untuk menggunakan layanan *mobile banking*. Beberapa teman, keluarga, atau orang lain menggunakan layanan *mobile banking* dengan nyaman dapat menjadi dorongan yang kuat bagi seseorang untuk menggunakan layanan ini juga. Pengaruh lingkungan sosial, terutama dari orang-orang yang dipercaya atau memiliki pengaruh yang kuat dalam kehidupan seseorang, dapat menciptakan rasa percaya dan kenyamanan. Seseorang dapat menjadi lebih yakin untuk menggunakan aplikasi *mobile banking* jika melihat orang-orang di dekatnya menggunakannya dengan baik dan menikmati manfaatnya secara langsung. Rekomendasi dari orang yang dikenal dan dipercaya juga sangat penting untuk membentuk persepsi positif tentang keamanan dan kualitas layanan yang ditawarkan oleh aplikasi.

Pada lingkungan sosial dapat menimbulkan rasa penasaran yang kuat. Teman, keluarga, atau saran orang yang dihormati dapat mendorong seseorang untuk mempelajari dan memahami lebih dalam tentang layanan *mobile banking*. Dengan melihat langsung bagaimana orang lain memanfaatkan layanan tersebut untuk memenuhi kebutuhan keuangan mereka, seseorang dapat merasa terdorong untuk

---

<sup>92</sup>Aulianingrum and Rochmawati., “Pengaruh Literasi Keuangan, Status Sosial Orang Tua, Dan Gaya Hidup Terhadap Pengelolaan Keuangan Pribadi Siswa.”

belajar lebih banyak tentang fitur dan potensi keuntungan yang dapat diperoleh darinya. Ini seringkali membuka pintu bagi pengetahuan baru dan pemahaman yang lebih dalam dan dapat mendorong seseorang untuk mencoba dan menggunakan layanan *mobile banking* sebagai bagian penting dari manajemen keuangan nasabah.

*Financial behavior* dalam pengaruh sosial memengaruhi minat seseorang dalam mengelola keuangan mereka. Pengaruh sosial bisa datang dari lingkungan sekitar, seperti keluarga, teman, atau komunitas, serta dari tren atau norma yang ada dalam masyarakat untuk mempengaruhi para nasabah untuk menabuh menggunakan *mobile banking*.

#### **10. Pengaruh minat nasabah melakukan transaksi menggunakan mobile banking terhadap pengelolaan keuangan**

Hipotesis pertama (H10) yang diajukan dalam penelitian dengan hasil pengujian pada penelitian ini dengan variabel minat nasabah mempunyai angka koefisien 0,279 dan nilai  $t_{hitung}$  3,089 lebih besar dari nilai  $t_{tabel}$  1.984 dengan angka signifikan  $0,003 < 0,05$  maka dapat disimpulkan bahwa setiap kenaikan ataupun penurunan satuan variabel minat berpengaruh terhadap pengelolaan keuangan. Maka  $H_a$  dalam penelitian ini di terima dan  $H_0$  ditolak.

Hasil penelitian dari Iriani, Annisa Fitri, Berdasarkan Wawancara Nasabah di dapatkan kesimpulan mengenai mobile banking adalah dengan penggunaan layanan mobile banking kita

sudah tidak perlu lagi mengantri di bank untuk melakukan transaksi perbankan, tetapi dengan hanya menggunakan handphone kita sudah bisa melakukan transaksi tersebut. Inilah yang menjadi alasan saya sangat meminati layanan mobile banking. karena kualitas jaringannya bagus, cepat mendapat informasi apabila melakukan transaksi atau transfer dan menarik tabungan dari dalam ATM dan layanan mobile banking ini sangat mempermudah nasabah karena tidak perlu lagi mengantri di bank atau atm tinggal menggunakan handphone saja sudah bisa mentransfer apabila orang-orang terdekat memerlukan uang untuk secepatnya dikirim.<sup>93</sup> Dalam menggunakan mobile banking ini sebagai pengguna kita dapat mengelola atau mengontrol pengeluaran keuangan kita dengan melihat saldo di mobile banking. Maka dari itu minat nasabah melakukan transaksi menggunakan mobile banking berpengaruh positif terhadap pengelolaan keuangan.



---

<sup>93</sup>Iriani, "Minat Nasabah Dalam Penggunaan Mobile Banking Pada Nasabah Bank Syariah Mandiri Kota Palopo."



## BAB V

### PENUTUP

#### A. Kesimpulan

Kesimpulan dari penelitian ini dapat dirangkum sebagai berikut:

Pertama, *financial knowledge* atau pengetahuan keuangan terbukti memiliki pengaruh negatif dan signifikan terhadap minat nasabah dalam melakukan transaksi menggunakan *mobile banking*. Hal ini menunjukkan bahwa semakin tinggi pengetahuan keuangan seseorang, justru minatnya dalam menggunakan layanan *mobile banking* cenderung berkurang.

Kedua, pendapatan memiliki pengaruh positif dan signifikan terhadap minat nasabah dalam melakukan transaksi menggunakan *mobile banking*. Ini berarti bahwa semakin tinggi pendapatan seseorang, semakin besar minatnya untuk memanfaatkan layanan *mobile banking*.

Ketiga, *social influence* atau pengaruh sosial juga berpengaruh positif dan signifikan terhadap minat nasabah dalam melakukan transaksi menggunakan *mobile banking*. Faktor sosial ini dapat mencakup dorongan dari teman, keluarga, atau rekan kerja yang sudah lebih dulu menggunakan layanan tersebut.

Keempat, *financial knowledge* tidak hanya mempengaruhi minat nasabah, tetapi juga berpengaruh negatif dan signifikan terhadap pengelolaan keuangan mereka. Dengan kata lain, semakin tinggi pengetahuan keuangan seseorang, pengelolaan keuangan yang dilakukan cenderung kurang optimal.

Kelima, pendapatan memiliki pengaruh positif dan signifikan terhadap pengelolaan keuangan. Nasabah dengan pendapatan yang lebih tinggi lebih mampu mengelola keuangan mereka dengan baik.

Keenam, *social influence* juga memiliki dampak positif dan signifikan terhadap pengelolaan keuangan, yang berarti bahwa dukungan atau pengaruh dari lingkungan sosial berperan dalam cara nasabah mengelola keuangan mereka.

Ketujuh, pengetahuan keuangan (*financial knowledge*) terbukti berpengaruh positif terhadap minat nasabah menggunakan *mobile banking* melalui pengelolaan keuangan di Bank Muamalat KCP Gowa. Pengelolaan keuangan yang baik menjadi mediator yang memperkuat hubungan antara pengetahuan keuangan dan minat menggunakan *mobile banking*.

Kedelapan, pendapatan juga berpengaruh terhadap minat nasabah menggunakan *mobile banking* melalui pengelolaan keuangan di Bank Muamalat KCP Gowa. Hal ini menunjukkan bahwa pendapatan yang lebih tinggi, jika dikelola dengan baik, meningkatkan minat nasabah untuk menggunakan layanan keuangan digital tersebut.

Kesembilan, *social influence* memiliki pengaruh yang signifikan terhadap minat nasabah dalam menggunakan *mobile banking* melalui pengelolaan keuangan di Bank Muamalat KCP Gowa. Dukungan sosial yang kuat memfasilitasi pengelolaan keuangan yang lebih baik, yang pada akhirnya meningkatkan minat nasabah terhadap layanan ini.

Terakhir, minat nasabah terbukti berpengaruh positif dan signifikan terhadap pengelolaan keuangan dalam penggunaan *mobile banking*, yang

mengindikasikan bahwa semakin besar minat nasabah terhadap *mobile banking*, semakin baik pula pengelolaan keuangan yang dilakukan.

## **B. Implikasi penelitian**

Adapun implikasi penelitian dalam penelitian ini sebagai berikut:

### 1. Implikasi Teoritis

- a. *Financial knowledge* dapat mendorong upaya perbankan dalam meningkatkan edukasi keuangan, terutama terkait fitur dan manfaat *mobile banking*. Peningkatan pengetahuan keuangan secara umum bisa membantu dalam meningkatkan minat dan adopsi layanan perbankan digital.
- b. Bank dapat fokus pada pengembangan fitur-fitur yang sederhana, peningkatan aksesibilitas, dan harga yang lebih rendah untuk meningkatkan minat nasabah.

### 2. Implikasi Praktis

Hasil penelitian ini dapat digunakan sebagai masukan bagi instansi terkait dan karyawan bank Muamalat KCP Gowa dalam meningkatkan *mobile banking* terhadap minat nasabah dalam melakukan transaksi.

## DAFTAR PUSTAKA

- Abbas, Muhammad Astri Yulidar, and Rahma Novianty. "Pendampingan Peningkatan Kemampuan Manajemen Keuangan Di Toko Kue HJ Ida Pasar Ijabah Samarinda." *Jurnal Pengabdian Kreativitas Pendidikan Mahakam (JPKPM)* 2, no. 1 (2022): h 162-164.
- Ardoyo, Novalia Agung Wardjito. "Pengaruh Program 86 Net Tv Terhadap Sikap Penonton." *Jurnal Pustaka Komunikasi* 1, no. 1 (2018): 147–54.
- Asja, Hasanah Jaya, Santi Susanti, and Achmad Fauzi. "Pengaruh Manfaat, Kemudahan, Dan Pendapatan Terhadap Minat Menggunakan Paylater: Studi Kasus Masyarakat Di DKI Jakarta." *Jurnal Akuntansi, Keuangan, Dan Manajemen* 2, no. 4 (2021): h309-325.  
<https://doi.org/10.35912/jakman.v2i4.495>.
- Aulianingrum, Dewi Rarasati, and Rochmawati. "Pengaruh Literasi Keuangan, Status Sosial Orang Tua, Dan Gaya Hidup Terhadap Pengelolaan Keuangan Pribadi Siswa." *Jurnal Pendidikan Ekonomi* 15, no. 2 (2021): h198-206.  
<https://doi.org/10.19184/jpe.v15i2.24894>.
- Awaludin, Rizal Fahmi, Saeful Bahri, and Muhamad Muslih. "Penerapan Zachman Framework Dalam Perancangan Sistem Informasi Manajemen Keuangan Sekolah." *Jurnal Tekno Kompak* 15, no. 1 (2021): 55–66.  
<https://doi.org/10.33365/jtk.v15i1.912>.
- Bawono, Anton. "Multivariate Analysis Dengan SPSS." Salatiga: STAIN Salatiga Press, 2006.
- Bonang, Dahlia. "Pengaruh Literasi Keuangan Terhadap Perencanaan Keuangan

- Keluarga Di Kota Mataram.” *Jurnal Ekonomi Dan Bisnis Islam* 4, no. 2 (2019): h155-165. <https://doi.org/10.32505/v4i2.1256>.
- Brabo, Nora Andira, Heni Iswati, and Soeyatwoko. “PENGARUH SOCIAL INFLUENCE, PERCEIVED OF SECURITY DAN PERCEIVED EASE OF USE TERHADAP MINAT MENJADI NASABAH BANK DIGITAL” 8, no. 9 (2023): h 6239-6248.
- Choiriyah, Nia, and Eko Purwanto. “Analisis Financial Knowledge Dan Minat Transaksi Terhadap Penggunaan Fintech Peer-To-Peer Lending Di Kota Surabaya.” *Ekonomis: Journal of Economics and Business* 6, no. 2 (2022): h511-517. <https://doi.org/10.33087/ekonomis.v6i2.598>.
- Christian, Sonny, and Hendra Wiyanto. “Pengaruh Sikap Keuangan, Sosial, Dan Pengetahuan Keuangan Terhadap Perencanaan Keuangan Pribadi.” *Jurnal Manajerial Dan Kewirausahaan* 2, no. 3 (2020): 820–27.
- Citra, Yulia, Moh Faizal, and Choirunnisak. “Analisis Minat Menabung Masyarakat Pada Bank Sumsel Babel Cabang Kayuagung.” *JURBISMAN: Jurnal Bisnis Manajemen* 1, no. 1 (2023): 19–36.
- Dwiyanti, Esthi. “Analisis Faktor-Faktor Yang Mempengaruhi Minat Beli Konsumen Terhadap Layanan Internet Banking Mandiri (Studi Kasus Pada Karyawan Departemen Pekerjaan Umum Jakarta).” *Universitas Diponegoro*. Universitas Diponegoro, 2008.
- Endarwati, Ega Apriliana. “Pengaruh Faktor Kepatuhan Syariah, Norma Subjektif, Pengetahuan Dan Persepsi Manfaat Terhadap Minat Menggunakan Digital Payment Di Fintech Syariah (Studi Pada Generasi Z Di Kabupaten

- Karanganyar).” Universitas Islam Negeri Raden Mas Said Surakarta, 2022.
- Fadjar, Achmad, Andry Arifian Rachman, and Syafrizal Ikram. “Pentingnya Literasi Keuangan Dalam Pengambilan Keputusan Investasi Bagi Generasi Milenial.” *Costing : Journal Of Economic, Business and Accounting* 7, no. 1 (2023): h2454-2464.
- Fadlan, Abi, and Rizki Yudhi Dewantara. “Pengaruh Persepsi Kemudahan Dan Persepsi Kegunaan Terhadap Penggunaan Mobile Banking (Studi Pada Mahasiswa Pengguna Mobile Banking Universitas Brawijaya).” *Jurnal Administrasi Bisnis (JAB)* 62, no. 1 (2018): 82–89.
- Fauzi, Aditya Ahmad, Budi Harto, Mulyanto, Irma Maria Dulame, Panji Pramuditha, I Gede Iwan Sudipa, Arif Devi Dwipayana, Wahyudi Sofyan, Rahmat Jatnika, and Rindi Wulandari. *Pemanfaatan Teknologi Informasi Di Berbagai Sektor Pada Masa Society 5.0*. Jambi: PT. Sonpedia Publishing Indonesia, 2023.
- Gahagho, Youla Diknasita, Tri Oldy Rotinsulu, and Dennij Mandeij. “Pengaruh Literasi Keuangan Sikap Keuangan Dan Sumber Pendapatan Terhadap Perilaku Pengelolaan Keuangan Mahasiswa Fakultas Ekonomi Dan Bisnis Unsrat Dengan Niat Sebagai Variabel Intervening.” *Jurnal EMBA: Jurnal Riset Ekonomi, Manajemen, Bisnis Dan Akuntansi* 9, no. 1 (2021): 543–55.
- Gendalasari, Gen Gen, and Rizal Riyaldi. “Manajemen Keuangan (Laporan Keuangan Sederhana UMKM).” *Jurnal Pengabdian Mandiri* 1, no. 9 (2022): h1761-1770.
- Ghozali, Imam. “Aplikasi Analisis Multivariate Dengan Program SPSS 21. Semarang: Badan Penerbit Universitas Diponegoro,” 2013.

- . “Aplikasi Analisis Multivariate Dengan Program IBM SPSS 23,” 2016.
- . “Aplikasi Multivariate Dengan Program IBM SPSS 19.” *Semarang: Badan Penerbit Universitas Diponegoro* 68 (2011).
- Gustika, Roza. “Pengaruh Pendapatan Dan Sikap Keuangan Terhadap Manajemen Keuangan (Studi Pada Ibu Rumah Tangga Di Nagari Binjai Kecamatan Tigo Nagari Kabupaten Pasaman).” *Jurnal Apresiasi Ekonomi* 8, no. 3 (2020): 399–406.
- Handayani, Milda, and Muhammad Richo Rianto. “Pengaruh Financial Knowledge, Pendapatan Dan Social Influence Terhadap Minat Menggunakan Aplikasi Pembayaran Digital Pada Generasi Milenial Islam Di Kota Bekasi.” *Jurnal Ilmiah Ekonomi Islam* 7, no. 3 (2021): h1858-1865.
- Hasanah, Lisna Sri Uswatun. “Pengaruh Pengetahuan Keuangan, Pendapatan Dan Gaya Hidup Terhadap Perilaku Pengelolaan Keuangan Keluarga.’ *Jurnal Riset Manajemen Dan Bisnis*,” 2021.
- Hasyati, Rafika. “Pengaruh Pendapatan Dan Jumlah Tanggungan Keluarga Terhadap Pola Konsumsi Masyarakat Kota Binjai.” *Jurusan Teknik Kimia USU. Universitas Islam Negeri Sumatera Utara*, 2019.
- Herleni, Surya, and Abel Tasman. “Pengaruh Financial Knowledge Dan Internal Locus of Control Terhadap Personal Financial Management Behaviour Pelaku UMKM Kota Bukittinggi.” *Jurnal Kajian Manajemen Dan Wirausaha* 1, no. 1 (2019): 270–75.
- Hidayat, Iqbal Alwi, and Binti Nur Asiyah. “Pengaruh Gender, Kecerdasan Spiritual, Dan Status Sosial Ekonomi Orang Tua Terhadap Manajemen Keuangan Pribadi

- Mahasiswa Non Febi UIN Satu Tulungagung Angkatan 2018.” *Yume : Journal of Management* 5, no. 2 (2022): 463–78.  
<https://doi.org/10.2568/yum.v5i2.2657>.
- Iriani, Annisa Fitri. “Minat Nasabah Dalam Penggunaan Mobile Banking Pada Nasabah Bank Syariah Mandiri Kota Palopo.” *Dinamis: Journal of Islamic Management and Bussiness* 2, no. 2 (2019).
- Kartika, Anggi, Nurbaiti, and Nuri Aslami. “Pengaruh Gerakan Nasional Non Tunai, Social Influence, Dan Persepsi Kemudahan Penggunaan Terhadap Minat Menggunakan Digital Payment Dalam Konsep Masalahah (Studi Kasus : Kota Kisaran).” *JURNAL MANAJEMEN AKUNTANSI (JUMSI)* 3, no. 1 (2023): h657-670.
- Kemenag RI. *Al-Qur'an & Terjemah*. Jakarta: Lajnah Pentashihan Mushaf, 2019.
- Kusumastuti, Adhi. *Metode Penelitian Kuantitatif*, 2020.
- Lestari, Titin Ayu, Sugianto, and Khairina Tambunan. “Pengaruh Literasi Keuangan Syariah, Social Media Influence Marketing, Dan Layanan Mobile Banking Terhadap Minat Mahasiswa Fakultas Ekonomi Dan Bisnis Syariah Unversitas Islam Negeri Sumatera Utara Menggunakan Produk Bank Syariah Indonesia.” *Jurnal Ilmu Komputer, Ekonomi Dan Manajemen (JIKEM)* 3, no. 2 (2023): 2907–68.
- Maharani, Shabira, and I Made Bayu Dirgantara. “Faktor-Faktor Yang Mempengaruhi Immersion Saat Live Streaming Syaria Shopping Serta Pengaruhnya Kepada Minat Pembelian (Studi Pada Social Commerce Tik Tok Indonesia).” *Jurnal Ilmiah Ekonomi Islam* 9, no. 2 (2023): h 2942-2955.




- Muhajir, Ichsan. "Mewujudkan Good Governance Melalui Asas Akuntabilitas Dalam Pengelolaan Keuangan Negara." *Jurnal Ilmiah Dunia Hukum* 4, no. 1 (2019): h1-9. <https://doi.org/10.35973/jidh.v4i1.1346>.
- Mujiyanto, Haryadi. "PEMANFAATAN YOUTUBE SEBAGAI MEDIA AJAR DALAM MENINGKATKAN MINAT DAN MOTIVASI BELAJAR." *Jurnal Komunikasi Hasil Pemikiran Dan Penelitian* 5, no. 1 (2019): 135–59.
- Nasution, Halimah, and Mhd. Dani Habra. "Tingkat Kepuasan Nasabah Dalam Penggunaan BSI Mobile (Studi Kasus Di Bank Syariah Indonesia KCP Medan Kampung Baru)." *Jurnal Penelitian Ekonomi Manajemen* 2, no. 1 (2022): h 42-46.
- Nursal, M Fadhli, Neng Siti Komariah, and Muhammad Richo Rianto. "Pengaruh Money Saving, Time Saving, Pendapatan Dan Lingkungan Sosial Terhadap Keputusan Menggunakan Aplikasi Online Food Pada Masyarakat Muslim Di Kota Bekasi." *Jurnal Ilmiah Ekonomi Islam* 8, no. 2 (2022): 1769–75.
- Pratiwi, Kiky Ayuning, and Ari Sulistyowati. "Pengaruh Financial Knowledge, Income, Dan Financial Attitude Terhadap Pengelolaan Keuangan Pada Masa Pandemi COVID-19." *Jurnal Ilmiah Akuntansi Dan Manajemen (JIAM)* 18, no. 1 (2022): 36–48.
- Putri, Almira Devita, Defia Riski Anggarini, and Febria Lia Lina. "Maksimalisasi Media Sosial Untuk Meningkatkan Pendapatan Dan Pengembangan Diri Generasi Z Di MAN 1 Pesawaran." *Journal of Social Sciences and Technology for Community Service (JSSTCS)* 2, no. 2 (2021): h37-42. <https://doi.org/10.33365/jsstcs.v2i2.1180>.

- Putri, Delia Ananda. "Faktor - Faktor Yang Mempengaruhi Perilaku Manajemen Keuangan Pelaku UMKM." *Jurnal Prisma (Platform Riset Mahasiswa Akuntansi)* 1, no. 4 (2020): h62-73.
- Runturambi, Ridel, Nelson Nainggolan, and Djoni Hatidja. "Analisis Variabel-Variabel Yang Mempengaruhi Pendapatan Keluarga Di Wilayah Tombatu Dua Raya." *D'CartesiaN : Jurnal Matematika Dan Aplikasi* 9, no. 1 (2020): h62-71.
- Rusdi, Muhammad. "Pengaruh Berdirinya Perusahaan Bali Seafood Internasional Terhadap Pendapatan Nelayan Di Desa Teluk Santong Kecamatan Plampang Kabupaten Sumbawa." Universitas Muhammadiyah Mataram, 2021.
- Sabilla, Tiara Prisca. "SIKAP KONSUMEN TERHADAP KEPUTUSAN PEMBELIAN COUNTERFEITS FASHION PRODUCTS YANG DIMODERASI OLEH PENDAPATAN PERSONAL." *Universitas Lampung*. Universitas Lampung Bandar Lampung, 2023.
- Safitri, Dhea, Achmad Fauzi, and Mardi. "Pengembangan Financial Management Behavior Melalui Financial Attitude, Financial Knowledge Dan Locus Of Control (Studi Pada Mahasiswa)." *Journal Of Social Science Research* 3, no. 3 (2023): h9812-9826.
- Sari, Ade Julia, and Riyan Pradesyah. "Pengaruh Literasi Keuangan Syariah Dan Kepercayaan Terhadap Minat Masyarakat Bandar Parkland, Klang Selangor, Malaysia, Melakukan Transaksi Di Bank Islam." *Jurnal Humaniora : Jurnal Ilmu Sosial, Ekonomi Dan Hukum* 7, no. 1 (2023): 163–73. <https://doi.org/10.30601/humaniora.v7i1.3568>.
- Sari, Juli Dwina Puspita, and Sayyidah Azzafira Azzafira. "Analisis Pengaruh

- Pendapatan Dan Pengetahuan Terhadap Minat Calon Nasabah Berinvestasi Emas Di Pegadaian Syariah.” *Jurnal Investasi Islam* 6, no. 2 (2021): h95-117.
- Sina, Peter Garlans, and Andris Noya. “Pengaruh Kecerdasan Spiritual Terhadap Pengelolaan Keuangan Pribadi.” *Jurnal Manajemen Maranatha* 11, no. 2 (2012).
- Sugiyono. *Metode Penelitian Kuantitatif, Kualitatif, Dan R&D*. Bandung: Alfabeta, 2007.
- Sugiyono, M P P, and P Kuantitatif. “Kualitatif, Dan R&D, Bandung: Alfabeta.” *Cet. Vii*, 2009.
- Trimulato, Asyraf Mustamin, and Ismawati. “Service Excellent Bagi Fintech Syariah Di Tengah Kondisi Covid-19.” *Al-Mizan: Jurnal Hukum Dan Ekonomi Islam* 4, no. 2 (2020): h13-34. <https://doi.org/10.33511/almizan.v4n2.13-34>.
- Trimulato, Nasrullah Bin Sapa, Samsul, Supriadi, Muhlis, Asyraf Mustamin, St Hafsah Umar, and Rizki Rahim. “Membangun Kreativitas Dan Literasi Keuangan Di Masa Pandemi Covid-19.” *Jurnal Pengabdian Masyarakat: Pemberdayaan, Inovasi Dan Perubahan* 1, no. 1 (2021): 57–63. <https://doi.org/10.59818/jpm.v1i3.40>.
- Widiyanto, Gregorius, Heri Satrianto, and Fx. Pudjo Wibowo. “Pengaruh Inovasi Produk, Harga, Dan Promosi Terhadap Penambahan Pendapatan Ekonomi Masyarakat Di Kota Tangerang (Studi Kasus Peran UKM Pembuatan Makanan Ringan Dan Snack).” *ECo-Buss* 3, no. 3 (2021): h120-130. <https://doi.org/10.32877/eb.v3i3.208>.
- Wiharno, Herma. “Pengaruh Financial Knowledge, Financial Behavior Dan

Financial Attitude Terhadap Personal Financial Management.” *Jurnal Riset Keuangan Dan Akuntansi* 4, no. 1 (2018): h 69.

Yani, Jenderal Achmad. “Sugiyono. 2017, Metode Penelitian Kuantitatif, Kualitatif, Dan R&D. Bandung: Alfabeta.” *Procrastination And Task Avoidance: Theory, Research and Treatment. New York: Plenum Press, Yudistira P, Chandra, Diktat Ku*, 1995.



## RIWAYAT HIDUP



SAFITRY, lahir pada tanggal 06 maret 2001 di Desa Sepakat, Kecamatan Plampang, Kabupaten Sumbawa Besar, Provinsi Nusa Tenggara Barat. Penulis adalah anak tunggal dari ayahanda Khairuddin dan ibunda Sabaria. Penulis mulai pendidikannya di Taman kanak-kanak Dharma Wanita, kemudian melanjutkan ke Sekolah Dasar Negeri 4 Plampang, melanjutkan ke Sekolah Menengah Pertama Negeri 1 Plampang lulus tahun 2016 dan kemudian melanjutkan ke Sekolah Menengah Atas Negeri 1 Plampang dan lulus tahun 2019. Setelah lulus di jenjang SMA penulis melanjutkan pendidikan di Universitas Islam Negeri Alauddin Makassar pada Fakultas Ekonomi dan Bisnis Islam, dan mengambil program Studi Perbankan Syariah.