

**PENGARUH KUALITAS PRODUK DAN PELAYANAN MELALUI
SERVICE SATISFACTION SEBAGAI VARIABEL INTERVENING
TERHADAP *CUSTOMER RETENTION* PADA
BANK MUAMALAT KCP GOWA**



Skripsi

Skripsi diajukan untuk Memenuhi Salah Satu Syarat Memperoleh
Gelar Sarjana Ekonomi Jurusan Perbankan Syariah pada
Fakultas Ekonomi dan Bisnis Islam
UIN Alauddin Makassar

Oleh :

NOLA AZ-ZAHRA
NIM.90500120012

**JURUSAN PERBANKAN SYARIAH
FAKULTAS EKONOMI DAN BISNIS ISLAM
UIN ALAUDDIN MAKASSAR
2024**

PERNYATAAN KEASLIAN SKRIPSI

Mahasiswa yang bertanda tangan di bawah ini:

Nama : Nola Az-zahra
NIM : 90500120012
Tempat/Tanggal Lahir : Sukadamai, 15 Desember 2002
Jurusan/Prodi/Konsentrasi : Perbankan Syariah
Fakultas/Pascasarjana : Ekonomi dan Bisnis Islam
Alamat : Sukamaju Selatan
Judul : Pengaruh Kualitas Produk dan Pelayanan Melalui
Service Satisfaction Sebagai Variabel Intervening
Terhadap *Customer Retention* Pada Bank
Muamalat KCP Gowa

Menyatakan dengan sesungguhnya dan penuh kesadaran bahwa skripsi ini benar adalah hasil karya sendiri. Jika di kemudian hari terbukti bahwa ia merupakan duplikat, tiruan, plagiat, atau dibuat oleh orang lain, sebagian atau seluruhnya, maka skripsi dan gelar yang diperoleh karenanya batal demi hukum.

Gowa, 11 Juli 2024

Penyusun,

Nola Az-zahra
NIM. 90500120012

PENGESAHAN SKRIPSI



KEMENTERIAN AGAMA RI
UNIVERSITAS ISLAM NEGERI ALAUDDIN MAKASSAR
FAKULTAS EKONOMI DAN BISNIS ISLAM

Kampus I: Jl. St. Alauddin No. 47 Makassar Tlp. (0411) 864924 Fax. 864923
Kampus II: J.H.M. Yasin Lempu No. 36 Samata Surogginasa-Gowa Tlp. (0411) 841879 Fax. 8223400

PENGESAHAN SKRIPSI

Skripsi berjudul "**Pengaruh Kualitas Produk dan Pelayanan Melalui Service Satisfaction Sebagai Variabel Intervening Terhadap Customer Retention Pada Bank Muamalat KCP Gowa**", yang disusun oleh Saudari Nola Az-zahra, NIM: 90500120012, mahasiswa Program Studi Perbankan Syariah Fakultas Ekonomi dan Bisnis Islam UIN Alauddin Makassar, telah diuji dan dipertahankan dalam sidang Ujian Skripsi (Munaqasyah) yang diselenggarakan pada hari Rabu, tanggal 26 Juni 2024 M. bertepatan dengan tanggal 19 Zulhijjah 1445 H, dinyatakan telah dapat diterima sebagai salah satu syarat untuk memperoleh gelar Sarjana Ekonomi pada Jurusan Perbankan Syariah dengan beberapa perbaikan.

Gowa, Juli 2024

DEWAN PENGUJI:

Nomor SK 1072 Tahun 2024

Ketua Sidang : Dr. Amiruddin K., M.E.I.

Sekretaris Sidang : Dr. Hasbiullah, S.E., M.Si.

DEWAN PENGUJI :

1. Dr. Sitti Fatimah, S.E., M.M.
2. Asyraf Mustamin, S.Pd., M.E.
3. Dra. Hj Nuraeni Gani, MM.
4. Dr. Supriadi, S.E.I., M.E.I.

(.....)

(.....)

(.....)

(.....)

Disahkan Oleh:
Dekan FEBI UIN Alauddin Makassar,



Amiruddin K., M.E.I.
NIP. 19640908 199903 1 001

KATA PENGANTAR



Penulis mengucapkan terima kasih kepada Allah, yang telah memberikan rahmat dan bimbingan untuk penyusun dapat menyelesaikan skripsi ini. Penyusun tidak lupa mengucapkan salam dan shalawat kepada junjungan Nabi Muhammad saw., yang telah membawa umatnya dari jalan yang sulit menuju jalan yang aman dan sejahtera, minadzulumati ilannur. Skripsi ini adalah salah satu syarat untuk menyelesaikan Program Sarjana (S1) Perbankan Syariah di Fakultas Ekonomi dan Bisnis Islam Universitas Islam Negeri Alauddin Makassar. Dengan izin Allah SWT, skripsi ini berjudul: “Pengaruh Kualitas Produk dan Pelayanan Melalui *Service Satisfaction* Sebagai Variabel Intervening Terhadap *Customer Retention* Pada Bank Muamalat KCP Gowa”, yang telah di selesaikan dengan waktu yang direncanakan.

Semua orang yang terlibat, baik secara langsung maupun tidak langsung, telah bekerja sama, membantu, mendoakan, dan mendukung penyusunan skripsi ini. Terutama kepada kedua orang tua penulis, Ayahanda Witoyo dan Ibunda Arie Susilowatie, Merekalah yang paling berjasa atas apa yang telah saya capai sampai saat ini. Oleh karena itu, pada kesempatan ini penyusun ingin menyampaikan rasa terima kasih atas sumbangsih pemikiran, waktu, dan tenaga serta bantuan moril dan materi khususnya kepada:

1. Prof. Drs. Hamdan Juhannis M.A, Ph.D Sebagai rektor UIN Alauddin Makassar dan para wakil Rektor serta seluruh staf dan jajarannya.
2. Dr. Amiruddin K.,M.E.I. Selaku Dekan Fakultas Ekonomi Dan Bisnis Islam UIN Alauddin Makassar.
3. Ismawati, SE.,M.Si selaku Ketua Jurusan Perbankan Fakultas Ekonomi Dan Bisnis Islam UIN Alauddin Makassar

4. Supriadi,S.E.I.,M.E.I. Selaku Sekretaris Jurusan Perbankan Syariah sekaligus sebagai pembimbing II Fakultas Ekonomi Dan Bisnis Islam atas segala bantuan, kontribusi dan bimbingannya.
5. Dra. Hj.Nuraeni Gani,MM selaku pembimbing I yang telah meluangkan waktu ditengah kesibukannya untuk memberikan bimbingan, petunjuk dan arahan dalam penyusunan skripsi ini.
6. Seluruh staf Akademik, tata usaha, jurusan, dan perpustakaan Fakultas Ekonomi dan Bisnis Islam. Penyusun mengucapkan terima kasih atas bantuannya dalam pelayanan akademik dan administrasi.
7. Seluruh tenaga pengajar dan pendidik khususnya di Fakultas Ekonomi dan Bisnis Islam UIN Alauddin Makassar yang telah memberikan ilmu dengan ikhlas kepada penyusun selama proses perkuliahan, dan praktikum.
8. Kepada kedua orang tua tercinta penulis, Ayahanda Witoyo dan Ibunda Arie Susilowatie, S.P. yang telah menjadi penyemangat penulis sebagai sandaran terkuat dari kerasnya dunia, yang tiada hentinya selalu memberikan kasih sayang, do'a, dan motivasi dengan penuh keikhlasan yang tak terhingga kepada penulis. Terimakasih selalu berjuang untuk kehidupan penulis. I love you more more more.
9. Kepada seseorang yang tak kalah penting kehadirannya, Ongki Endri Wahyudi yang selalu menemani dan selalu menjadi support system penulis pada hari yang tidak mudah selama proses pengerjaan skripsi. Terimakasih telah mendengarkan keluh kesah, berkontribusi banyak dalam penulisan skripsi ini, memberikan dukungan, semangat, waktu, tenaga, materi dan senantiasa sabar menghadapi saya,terimakasih telah menjadi bagian perjalanan saya hingga penyusunan skripsi ini.

10. Teruntuk Andhini Novianti Putri Nasrullah dan Dahlia yang kebersamai selama proses penulisan tugas akhir ini. Terimakasih telah menjadi sosok yang selalu ada buat penulis, menjadi pendengar yang baik untuk penulis serta menjadi orang yang selalu memberikan semangat dan menyakinkan penulis bahwa segala masalah yang dihadapi selama proses skripsi akan berakhir.
11. Semua pihak yang tidak dapat disebutkan satu persatu terimakasih telah membantu memberikan pemikiran demi kelancaran dan keberhasilan penyusunan skripsi ini.
12. Dan terakhir untuk Nola Az-zahra, ya! diri saya sendiri. Apresiasi sebesar-besarnya karena telah bertanggung jawab untuk menyelesaikan apa yang telah dimulai. Mampu mengendalikan diri dari berbagai tekanan diluar keadaan dan tak pernah memutuskan menyerah sesulit apapun prosesnya penyusunan skripsi ini dengan menyelesaikan sebaik dan semaksimal mungkin, ini merupakan pencapaian yang patut dibanggakan untuk diri sendiri. Terimakasih sudah bertahan.

Akhir kata penulis berharap semoga skripsi ini dapat bermanfaat bagi pihak-pihak yang membutuhkan dan dapat dijadikan referensi untuk penelitian-penelitian lainnya. Meskipun demikian, penulis menyadari bahwa skripsi ini masih jauh dari sempurna dan mempunyai banyak kelemahan. Oleh karena itu, penulis sangat mengharapkan kritik dan saran. Saya berharap pembaca dapat mengambil manfaat dari skripsi ini.


Gowa, 2024

Penulis

DAFTAR ISI

KATA PENGANTAR.....	iv
DAFTAR ISI	vii
ABSTRAK.....	ix
BAB I PENDAHULUAN	vii
A. Latar Belakang	1
B. Rumusan Masalah.....	8
C. Hipotesis Penelitian.....	8
D. Definisi Operasional Variabel	9
E. Penelitian Terdahulu.....	10
F. Tujuan dan Manfaat Penulisan.....	18
BAB II PEMBAHASAN.....	20
A. Perilaku Konsumen.....	20
B. Kualitas Produk	23
C. Kualitas Pelayanan.....	26
D. <i>Service Satisfaction</i>	29
E. <i>Customer Retention</i>	32
F. Hubungan Antar Variabel.....	35
G. Kerangka Berfikir	40
BAB III METODOLOGI PENELITIAN.....	41
A. Jenis Penelitian dan Lokasi Penelitian.....	41
B. Populasi dan Sampel	41
C. Jenis dan Sumber Data	43
D. Metode Pengumpulan Data.....	43
E. Teknik Analisis Data.....	44

F. Pengujian Instrumen.....	46
G. Uji Asumsi Klasik.....	47
BAB IV HASIL DAN PEMBAHASAN.....	50
A. Gambaran Umum Bank Muamalat.....	50
B. Hasil Analisis.....	53
C. Pembahasan	96
BAB V PENUTUP	108
A. Kesimpulan	108
B. Saran	109
DAFTAR PUSTAKA.....	111



DAFTAR TABEL

Tabel 1. 1 Jumlah Nasabah	4
Tabel 1. 2 Penelitian Terdahulu	10
Tabel 4. 1 Responden Berdasarkan Usia.....	53
Tabel 4. 2 Responden Berdasarkan Jenis Kelamin.....	54
Tabel 4. 3 Kinerja.....	55
Tabel 4. 4 Fitur.....	56
Tabel 4. 5 Keandalan.....	57
Tabel 4. 6 Kemampuan Pelayanan.....	58
Tabel 4. 7 Kesesuaian Spesifik.....	59
Tabel 4. 8 Ketahanan	60
Tabel 4. 9 Keindahan	61
Tabel 4. 10 Kualitas Reputasi.....	62
Tabel 4. 11 Bertanggung Jawab Kepada Nasabah	63
Tabel 4. 12 Mampu Melayani Secara Cepat dan Tepat.....	64
Tabel 4. 13 Mampu Berkomunikasi.....	65
Tabel 4. 14 Memiliki Pengetahuan dan Kemampuan Yang Baik.....	66
Tabel 4. 15 Berusaha Memahami Kebutuhan Nasabah	67
Tabel 4. 16 Memberikan Kepercayaan Kepada Nasabah.....	68
Tabel 4. 17 Membeli Kembali Produk	69
Tabel 4. 18 Merekomendasikan Kepada Orang Lain	70
Tabel 4. 19 Kurang Memperhatikan Merek dan Iklan Produk Pesaing	71
Tabel 4. 20 Membeli Produk Lain Dari Perusahaan Yang Sama.....	72
Tabel 4. 21 Menawarkan Ide Produk atau Jasa Kepada Perusahaan Tersebut.....	73
Tabel 4. 22 Melakukan Pembelian Ulang Secara Teratur	74
Tabel 4. 23 Merekomendasikan Kepada Orang Lain	75

Tabel 4. 24 Menunjukkan Kekebalan Terhadap Tarikan Pesaing	76
Tabel 4. 25 Hasil Uji Validitas Variabel Kualitas Produk.....	77
Tabel 4. 26 Hasil Uji Validitas Variabel Pelayanan.....	78
Tabel 4. 27 Hasil Uji Validitas Variabel Service Satisfaction	79
Tabel 4. 28 Hasil Uji Validitas Variabel customer retention	79
Tabel 4. 29 Hasil pengujian reliabilitas variabel kualitas produk, pelayanan, service satisfaction dan customer retention	80
Tabel 4. 30 Hasil Uji Normalitas One-Sample Kolmogorov Smirnov test	81
Tabel 4. 31 Hasil uji multikolinieritas Persamaan I.....	82
Tabel 4. 32 Hasil uji multikolinieritas Persamaan II.....	83
Tabel 4. 33 Hasil Uji Linearitas antara customer retention dengan kualitas produk	84
Tabel 4. 34 Hasil Uji Linearitas antara customer retention dengan pelayanan.....	85
Tabel 4. 35 Hasil Uji Linearitas antara customer retention dengan service satisfaction	86
Tabel 4. 36 Hasil Koefisien Determinasi Persamaan I.....	87
Tabel 4. 37 Hasil Koefisien Determinasi Persamaan II	88
Tabel 4. 38 Hasil Uji Koefisien Regresi Parsial/Individu (Uji T) Persamaan I.....	89
Tabel 4. 39 Hasil Uji Koefisien Regresi Parsial/Individu (Uji T) Persamaan II.....	90
Tabel 4. 41 Hasil Uji Hipotesis penelitian.....	95

ABSTRAK

Nama : Nola Az-zahra

Nim : 90500120012

Judul Skripsi : Pengaruh Kualitas Produk dan Pelayanan Melalui *Service Satisfaction* Sebagai Variabel Intervening Terhadap *Customer Retention* Pada Bank Muamalat KCP Gowa.

Penelitian ini bertujuan untuk mengetahui apakah kualitas produk berpengaruh terhadap service satisfaction, pengaruh kualitas pelayanan terhadap service satisfaction, pengaruh kualitas produk terhadap customer retention, pengaruh kualitas pelayanan terhadap customer retention, pengaruh service satisfaction terhadap customer retention, pengaruh kualitas produk terhadap service satisfaction melalui customer retention sebagai variabel intervening, dan pengaruh kualitas pelayanan terhadap service satisfaction melalui customer retention sebagai variabel intervening.

Jenis penelitian yang digunakan adalah penelitian kuantitatif dengan menggunakan tes SPSS versi 23. Data yang digunakan dalam penelitian ini adalah data sekunder dan primer. Untuk memperoleh data yang akan digunakan sebagai bahan penelitian menggunakan metode pengumpulan studi lapangan yakni Kuesioner. Populasi dalam penelitian ini adalah seluruh nasabah Bank Muamalat KCP Gowa yang berjumlah 950 orang. Dalam penelitian ini teknik yang digunakan dalam pengambilan sampel menggunakan Simple Random Sampling.

Hasil penelitian ini menunjukkan bahwa : pertama, Variabel kualitas produk berpengaruh signifikan terhadap service satisfaction. Hal ini berarti

kualitas produk akan memperoleh tingkat kepuasan. Yang mana dapat dilihat dari hasil penelitian, bahwa produk yang diberikan Bank Muamalat memiliki kualitas yang baik. Kedua, Variabel pelayanan tidak mempunyai pengaruh yang signifikan terhadap service satisfaction nasabah. Berdasarkan hasil penelitian ini, saya tidak berhasil membuktikan bahwa pelayanan berpengaruh terhadap service satisfaction. Ketiga, Variabel kualitas produk memiliki dampak yang signifikan terhadap customer retention. Dilihat dari hasil output penelitian ini, semakin baik kualitas produk yang dihasilkan maka akan mampu meningkatkan Customer Retention. Keempat, Variabel pelayanan memiliki dampak yang signifikan terhadap customer retention. Hal ini menunjukkan bahwa hasil dari penelitian ini adalah customer retention yang dapat dicapai dengan memberikan pelayanan terbaik yang sejalan dengan kepuasan pelanggan. Kelima, Variabel service satisfaction mempunyai pengaruh yang signifikan terhadap customer retention. Hal ini menunjukkan bahwa kepuasan pelanggan memberikan ruang untuk mempertahankan nasabah (customer retention) dan menciptakan loyalitas pelanggan untuk perlindungan yang berkelanjutan. Keenam, Variabel kualitas produk berpengaruh positif terhadap service satisfaction melalui customer retention. Artinya semakin tinggi kualitas produk maka semakin tinggi pula tingkat customer retention. Hal ini mempengaruhi kepuasan yang dicapai. Ketujuh, Variabel pelayanan berpengaruh positif terhadap service satisfaction melalui customer retention. Artinya, hasil penelitian ini berhasil menunjukkan bahwa pelayanan berpengaruh terhadap customer retention melalui kepuasan nasabah.

BAB I

PENDAHULUAN

A. Latar Belakang

Bank Syariah adalah salah satu bank yang menerapkan keuangan secara islami. Bank ini menawarkan pelanggan perbankan yang sangat berbeda dengan bank konvensional. Perbedaan paling kentara antara bank syariah dan konvensional adalah pada aspek layanan operasional bank sebagai perusahaan induk. Adapun sistem operasional perbankan syariah memakai prinsip secara islam dan mempunyai kepercayaan yang tinggi kepada customer dalam melaksanakan usaha bank secara syariah. Perbankan syariah memiliki visi membantu kepada pihak yang memerlukan bantuan terutama penduduk yang ingin mempunyai modal usaha atau pembiayaan konsumtif seperti kebutuhan pendidikan atau kesehatan. Sekaligus perbankan syariah sangat memperhatikan kaum dhuafa, fakir miskin serta strata sosial masyarakat yang kurang mampu dalam ekonomi, maka bank syariah akan memberikan solusi keuangan kepada mereka. Sebab perbankan syariah tidak hanya mengejar keuntungan saja tetapi lebih dari itu yakni memberikan kemudahan dan kemurahan dalam pemberian pembiayaan kepada masyarakat serta meminimalisir biaya administrasi agar terjangkau kepada rakyat yang membutuhkan. Perbankan syariah mulai dilirik dan dipertimbangkan sejak krisis ekonomi global beberapa tahun lalu melanda hampir seluruh penjuru dunia.¹

¹ Muhammad Yusuf and Reza Nurul Ichsan, "Bank Syariah Indonesia Service Quality: Social Perspective," *Jurnal Kajian Ekonomi Dan Kebijakan Publik* 6, no. 2 (2021): 561-570.

Kemunculan Bank Syariah terbesar di Indonesia yang nampaknya menjadi tanda bahwa perbankan syariah di Indonesia akan semakin maju, salah satunya yaitu Bank Muamalat KCP Gowa. Dalam sejarahnya bank ini merupakan bagian dari instansi finansial yang menganut prinsip islam. Bank Muamalat KCP Gowa memiliki berbagai produk inovatif yang dapat menerapkan sistem bagi hasil atau rasio koordinasi jenis produk meliputi tiga komponen seperti, produk, pembiayaan atau penghimpunan dana, pembiayaan atau penyaluran dana, dan produk jasa. Dalam data statistik jumlah pelayanan di setiap harinya di Bank Muamalat KCP Gowa sekita 100 nasabah dan memiliki jumlah karyawan berdasarkan status karyawan yaitu Pimpinan Cabang, Relationship Manager, Supervisor, Terller, Customer Service, Security, OB dan Driver. Sedangkan Bank Muamalat menyediakan berbagai produk dan layanan, termasuk Tabungan Seperti Tabungan Muamalat Berjangka, Tabungan Muamalat Rahn, dan lainnya. Deposito seperti Berbagai opsi deposito dengan jangka waktu tertentu dan tingkat keuntungan yang bervariasi. Pembiayaan seperti Pembiayaan rumah, kendaraan, dan lainnya sesuai prinsip syariah. Kartu Debit dan Kartu Kredit yang termasuk Produk kartu untuk transaksi sehari-hari dan kebutuhan perbankan. Internet Banking dan Mobile Banking yaitu Fasilitas perbankan elektronik untuk memudahkan akses dan transaksi. Jasa Transfer dan Pembayaran seperti Layanan transfer uang dan pembayaran tagihan.²

Ketika bank muamalat muncul di Indonesia, Merekalah yang menjadi pendiri Bank Syariah, menerapkan sistem perbankan syariah di kalangan bank konvensional. Alasan berkembangnya bank syariah adalah kenyataan bahwa

² Fatimah and Hardiansyah, "Efektivitas Promosi (Branding) Dalam Meningkatkan Jumlah Nasabah Pada PT. Bank Muamalat Indonesia KCP Gowa," *Jurnal Kajian Ekonomi Syariah* 6, no. 1 (2022): 48-64.

bank konvensional tidak memiliki ketahanan yang kuat dalam menghadapi tantangan perekonomian yang dinamis, terutama pada saat krisis mata uang. Bank konvensional banyak yang tutup, tetapi bank Syariah masih ada. Kepercayaan masyarakat terhadap bank Syariah mulai meningkat sebagai hasil dari perhatian mereka terhadap berbagai tantangan ekonomi yang kuat. Perkembangan bank Syariah terus tumbuh dan berkembang seiring dengan kepercayaan masyarakat yang meningkat. Dengan munculnya bank Syariah, jumlah pelanggan yang menggunakan layanan mereka juga meningkat. Sebagai motivasi kita dalam bekerja Allah SWT berfirman dalam Q.S At-Taubah/9:105, yakni :

وَقُلْ اَعْمَلُوا فَسَيَرَى اللّٰهُ عَمَلَكُمْ وَرَسُولُهُ وَالْمُؤْمِنُونَ وَسَتُرَدُّونَ اِلَىٰ عِلْمِ الْغَيْبِ
وَالشَّهَادَةِ فَيُنَبِّئُكُمْ بِمَا كُنْتُمْ تَعْمَلُونَ

Terjemahnya :

“ Katakanlah (Nabi Muhammad), “Bekerjalah! Maka, Allah, rasul-Nya, dan orang-orang mukmin akan melihat pekerjaanmu. Kamu akan dikembalikan kepada (Zat) yang mengetahui yang gaib dan yang nyata. Lalu, Dia akan memberitakan kepada kamu apa yang selama ini kamu kerjakan”.³

Berdasarkan ayat diatas, Hasbi Ash-Shiddieqy menafsirkan bahwa membagi tujuan bekerja (beramal) bagi seorang muslim menjadi empat yaitu tujuan dunia, akhirat, diri sendiri dan umat. Setiap pekerjaan tersebut akan mendapatkan balasannya baik di dunia maupun di akhirat. Selain itu, ayat diatas menunjukkan betapa besarnya pengawasan terhadap segala pekerjaan. Ketika menjalankan pekerjaan dia akan senantiasa diawasi oleh Allah Swt dan orang-orang mukmin disekitarnya. Sehingga pekerjaan tersebut akan dimintai pertanggungjawaban oleh Allah dan orang-orang mukmin sebagai

³ Kementerian Agama, *Al-Qur'an Dan Terjemahnya*, n.d.

konsekuensi pengawasan tadi. Lebih jauh lagi, segala pekerjaan kita akan ditampilkan dihadapan Allah Swt, Rasulullah, dan orang-orang beriman.⁴

Berdasarkan tafsir tersebut sangat pentingnya kita berkerja sebagai seorang muslim Ketika kita bekerja Allah swt dan mukmin disekitar kita mengawasi pekerjaan kita maka dari itu kita harus melakukan pekerjaan kita dengan sebaik-baiknya karena itu semua akan dipertanggungjawabkan di akhirat kelak.

Peningkatan jumlah nasabah ditentukan oleh kualitas produk dan layanan yang diinginkan nasabah, sehingga memastikan kualitas menjadi prioritas utama suatu bank. Ada dua hal penting yang saling berkaitan untuk kepuasan pelanggan terhadap layanan yaitu harapan pelanggan terhadap kualitas layanan (*expected quality*) dan persepsi pelanggan terhadap kualitas layanan (*perceived quality*).⁵

Pada Bank Muamalat KCP Gowa peningkatan jumlah nasabah empat tahun terakhir terus bertambah dimulai tahun 2020 sampai tahun 2023 seperti berikut :

Tabel 1. 1 Jumlah Nasabah

Tahun	Jumlah
2020	300
2021	450
2022	500
2023	950 Bulan November 2023

Sumber data: Bank Muamalat KCP Gowa tahun 2023

⁴ Nasib Muhammad Rifai, *Ringkasan Tafsir Ibnu Katsir Jilid 2*, n.d.

⁵ Hafsah Umar, Sudirman, and Dwi Marwah Cahyani, "Pengaruh Menggunakan Mobile Banking Dan Kinerja Pelayanan Terhadap Customer Retention Melalui Kepuasan Nasabah Sebagai Variabel Intervening (Studi Pada Bank BSI KCP Belopa KAB. Luwu)," *Jurnal Of Economics and Business UBS* 12, no. 2 (2023): 1188-1208.

Berdasarkan tabel 1.1 diatas penulis dapat mengetahui bahwa nasabah pada Bank Muamalat KCP Gowa pada tahun 2020 berjumlah 300 nasabah, pada tahun 2021 mengalami kenaikan dengan jumlah nasabah 450, pada tahun 2022 mengalami kenaikan dengan jumlah 500, dan pada tahun 2023 mengalami kenaikan dengan jumlah sementara 950 nasabah. Dari berbagai jenis produk yang ditawarkan oleh Bank Muamalat KCP Gowa, IB Hijrah Reguler (akad wadiah) menjadi produk tabungan yang paling diminati nasabah.

Namun jumlah tersebut tidak sebanding pada jumlah nasabah bank konvensional di Indonesia di tahun 2020 yaitu sejumlah 351.710.369 rekening, tahun 2021 yaitu sejumlah 386.319.082 rekening, kemudian pada tahun 2022 menjadi 508.546.341 rekening dan pada tahun 2023 yaitu sejumlah 534.774.042 rekening. Hal tersebut membuktikan bahwa minat dari masyarakat Indonesia untuk menabung pada perbankan Syariah terbilang masih kurang dibandingkan pada minat menabung masyarakat di bank konvensional.⁶

Menurut teori kepuasan berbasis nilai (*value based satisfaction theory*) nilai yang dirasakan oleh nasabah baik secara fungsional, emosional, atau sosial merupakan penentu utama kepuasan. Layanan atau produk yang memberikan nilai yang tinggi akan meningkatkan kepuasan dan kesetiaan.⁷

Kualitas pelayanan merupakan faktor utama yang memengaruhi preferensi pelanggan terhadap produk dan jasa perbankan, Kinerja pelayanan

⁶ Laporan LPS Tahun 2023

⁷ P.J Zhang, T., Lu., C. Torres, E. & Chen, "Engagement With Tourism Social Media Platform And Its Effect On Experiential Value And Satisfaction: A Derivation Of The Stimulus-Organism-Response Theory," *Journal Of Destination Marketing & Management* 15 (2020): 100-401.

merupakan salah satu cara untuk mencapai keunggulan kompetitif dalam kualitas pelayanan. Dalam industri perbankan, tolak ukur keunggulan adalah jenis layanan yang diberikan. Nasabah akan merasa puas dengan barang dan jasa jika pelayanannya baik. *Service excellent* yang diberikan kepada pelanggan internal dan eksternal perusahaan menurut standar dan prosedur pelayanan, adalah cara terbaik untuk mengukur kualitas pelayanan bank.

Kualitas pelayanan perbankan juga dapat berkontribusi secara tidak langsung pada pembentukan hubungan (*relationship*) antara pelanggan dan bank. Hal ini terjadi karena kualitas pelayanan yang baik dapat meningkatkan loyalitas pelanggan sambil mengurangi risiko yang merugikan. Menurut Lupiyoadi dan Hamdani, jika kualitas produk dan layanan ditingkatkan, loyalitas nasabah dapat meningkat, yang pada akhirnya akan menghasilkan keuntungan yang lebih besar bagi perbankan.⁸

Sebagian besar literatur mempertimbangkan memberikan layanan berkualitas sebagai strategi penting untuk kesuksesan dan kelangsungan hidup perusahaan. Perusahaan dituntut untuk memberikan kepuasan pelanggannya terutama bagi yang bergerak dalam bidang jasa. Penting bagi bank syariah untuk mengadopsi program kualitas layanan untuk meningkatkan cara menyediakan produk dan layanan kepada nasabah mereka dan untuk mengatasi persaingan yang kuat dari bank konvensional dan pendatang baru ke pasar. Salah satu strategi guna menunjang keberhasilan bisnis dalam bidang jasa adalah dengan memberikan jasa kualitas yang tinggi dan memberikan produk yang terbaik agar nasabah loyal sehingga dapat menggunakan produk dan jasa di Bank Muamalat Secara berulang-ulang dan

⁸ M Irza Al-Ghifari and Khusnudin, "Pengaruh Kualitas Produk, Kualitas Pelayanan, Harga Dan Biaya Terhadap Loyalitas Nasabah Di Bank Syariah Indonesia," *Jurnal Tabarru' :Islamic Banking and Finance* 5, no. 2 (2022): 421-434.

konsisten. Peningkatan ini kualitas layanan dan produk ini dimaksudkan agar memberikan kepuasan nasabah. Jika pelanggan memperoleh kepuasan maka laba atau keuntungan yang diharapkan akan diperoleh dengan sendirinya.

Tuntutan kepuasan pelanggan adalah hal yang lumrah dalam dunia bisnis terutama dalam bidang jasa. Semakin tinggi kualitas pelayanan yang diberikan berbanding lurus dengan semakin tingginya tingkatkepuasan pelanggan. Bank-bank syariah wajib memberi pelayanan yang lebih berkualitas dibandingkan pesaingnya untuk menciptakan kepuasan nasabah. Terlebih jika di daerah bank tersebut beroperasi kental dengan nuansa masyarakat yang religius seperti di Kalimantan Selatan. Provinsi ini memiliki nuansa religius yang kental sejak zaman kerajaan dahulu sampai sekarang.

Kunci kepuasan pelanggan terletak pada kemampuan perusahaan dalam memahami kebutuhan, keinginan dan harapan pelanggan. Melalui hal ini, pelayanan yang diberikan akan selaras dengan harapan pelanggan. Selain faktor-faktor tersebut di atas, dimensi waktu juga mempengaruhi tanggapan persepsi pelanggan terhadap kualitas produk, baik barang maupun jasa.

Customer Retention merupakan salah satu bentuk loyalitas perilaku yang diukur dengan konsumen, yang menunjukkan jumlah konsumen menggunakan produk tersebut. nasabah yang loyal merupakan asset yang paling berharga di bank. loyalitas dapat berupa komitmen pelanggan terhadap merek toko atau pemasok berdasarkan sikap yang sangat positif dan tercermin dalam menggunakan ulang produk dan layanan di Bank dengan konsisten.⁹

⁹ Aldila Nur Rafika Putri and Yayuk Rahayu Sri, "Customer Retention Sebagai Variabel Intervening Pada Pengaruh Relationship Quality Terhadap Loyalitas Nasabah Tabungan Bank Syariah," *Jurnal Ilmu Manajemen* 11, no. 1 (2023): 241–251.

Loyalitas nasabah terhadap industri perbankan merupakan salah satu kunci untuk memelihara stabilitas industri perbankan. Oleh sebab itu baik pemilik dan pengelola bank maupun otoritas yang terlibat dalam pengaturan pengawasan bank harus dapat mewujudkan kepercayaan nasabah dengan penjaminan seluruh kewajiban bank. Prinsip-prinsip dasar perbankan syariah harus dipatuhi oleh bank syariah untuk menghilangkan keraguan masyarakat akan kesyariahan bank syariah.¹⁰Berdasarkan uraian diatas maka penelitian ini menggambarkan judul ***“Pengaruh Kualitas Produk Dan Kualitas Pelayanan Melalui Service Satisfaction Sebagai Variabel Intervening Terhadap Customer Retention Pada Bank Muamalat KCP Gowa”***.

B. Rumusan Masalah

Mengacu pada latar belakang masalah yang telah disampaikan diatas, maka masalah yang dapat dirumuskan dalam penelitian ini adalah :

1. Apakah kualitas produk berpengaruh terhadap *service satisfaction*?
2. Apakah kualitas pelayanan berpengaruh terhadap *service satisfaction*?
3. Apakah kualitas produk berpengaruh terhadap *customer retention*?
4. Apakah kualitas pelayanan berpengaruh terhadap *customer retention*?
5. Apakah *service satisfaction* berpengaruh terhadap *customer retention*?
6. Apakah kualitas produk berpengaruh melalui *service satisfaction* terhadap *customer retention* sebagai variabel intervening?
7. Apakah kualitas pelayanan berpengaruh melalui *service satisfaction* terhadap *customer retention* sebagai variabel intervening?

C. Hipotesis Penelitian

Hipotesis pada umumnya merupakan dugaan sementara yang kemungkinan besar dan sering digunakan sebagai dasar penelitian lebih lanjut

¹⁰ Supriadi and Ismawati, “Implementasi Prinsip-Prinsip Perbankan Syariah Untuk Mempertahankan Loyalitas Nasabah,” *Jurnal Hukum Ekonomi Syariah* 3, no. 1 (2020): 42–50.

yang hendak di uji kebenarannya melalui penelitian. Maka hipotesis dapat dirumuskan sebagai berikut:

1. Ha1 kualitas produk (X1) berpengaruh secara signifikan terhadap *service satisfaction* (Z) pada Bank Muamalat KCP Gowa
2. Ha2 kualitas pelayanan (X2) berpengaruh secara signifikan terhadap *service satisfaction* (Z) pada Bank Muamalat KCP Gowa
3. Ha3 kualitas produk (X1) berpengaruh secara signifikan terhadap *customer retention* (Y) pada Bank Muamalat KCP Gowa
4. Ha4 kualitas pelayanan (X2) berpengaruh secara signifikan terhadap *customer retention* (Y) pada Bank Muamalat KCP Gowa
5. Ha5 *service satisfaction* (Z) berpengaruh secara signifikan terhadap *customer retention* (Y) pada Bank Muamalat KCP Gowa
6. Ha6 kualitas produk (X1) berpengaruh secara signifikan melalui *service satisfaction* (Z) terhadap *customer retention* (Y) sebagai variable intervening
7. Ha7 kualitas pelayanan (X2) berpengaruh secara signifikan melalui *service satisfaction* (Z) terhadap *customer retention* (Y) sebagai variable intervening.

D. Definisi Operasional Variabel

- a. Kualitas produk (X1) adalah suatu bentuk produk atau jasa yang diukur berdasarkan tingkat standar kualitas keandalan produk, fitur tambahan, konten, rasa, dan fitur kinerja yang dapat memenuhi basis pelanggan yang semakin luas. Kualitas produk dapat diterima.
- b. Kualitas Pelayanan (X2) merupakan suatu penyajian produk atau jasa yang sesuai dengan standar perusahaan dan diupayakan dalam

penyampaian produk dan jasa tersebut sama dengan apa yang diharapkan konsumen.

- c. *Customer retention* (Y) yakni suatu bentuk loyalitas yang dapat diukur menurut perilaku konsumen yang ditunjukkan dengan tingginya pelanggan membeli produk yang berkaitan terhadap perilaku (behavioural loyalty).
- d. *Service Satisfaction* (Z) adalah mengacu pada kesenangan atau kekecewaan yang dirasakan ketika membandingkan kinerja (hasil) yang dirasakan suatu produk dengan harapan seseorang. Oleh karena itu, kepuasan pelanggan sangat bergantung pada kinerja produk.

E. Penelitian Terdahulu

Penelitian terdahulu merupakan hasil penelitian yang telah dilakukan sebelumnya dan dapat dijadikan rujukan atau acuan bagi peneliti selanjutnya. Bukti-bukti penelitian terdahulu yang dapat mendukung penelitian saat ini adalah sebagai berikut :

Tabel 1. 2 Penelitian Terdahulu

No	Nama Peneliti	Judul Penelitian	Hasil Penelitian
1.	Fadhilatul Hasanah (2019), ¹¹	Pengaruh Tingkat Religiusitas, Pengetahuan,	Hasil penelitian menunjukkan bahwa tidak adanya pengaruh kualitas produk dan kualitas pelayanan

¹¹ Fadhilatul Hasanah, "Pengaruh Tingkat Religiusitas, Pengetahuan, Kualitas Produk Dan Kualitas Pelayanan Terhadap Preferensi Menabung Mahasiswa Universitas Muhammadiyah Palembang Pada Bank Syariah" 4, no. 1 (2019): 485-495.

		Kualitas Produk Dan Kualitas Pelayanan Terhadap Preferensi Menabung Mahasiswa UMP Pada Bank Syariah.	terhadap preferensi menabung mahasiswa UMP pada Bank Syariah signifikan artinya kualitas produk dan kualitas pelayanan di Bank Syariah tidak mempengaruhi preferensi mahasiswa UMP untuk menabung.
2.	M. Irza Al-Ghifari & Khusnudin (2022), ¹²	Pengaruh Kualitas Produk, Kualitas Pelayanan, Harga Dan Biaya Terhadap Loyalitas Nasabah Di Bank Syariah Indonesia	Penelitian dalam jurnal ini menunjukkan bahwa berdasarkan analisis studi dan pembahasan yang telah dibuktikan bahwa kualitas produk, kualitas pelayanan, harga dan biaya berpengaruh secara persial terhadap loyalitas nasabah di Bank Syariah Indonesia KC Denpasar Bali.

¹² M Irza Al-Ghifari and Khusnudin, "Pengaruh Kualitas Produk, Kualitas Pelayanan, Harga Dan Biaya Terhadap Loyalitas Nasabah Di Bank Syariah Indonesia," Jurnal Tabarru' :Islamic Banking and Finance 5, no. 2 (2022): 421-434.

3	Restu Khaliq (2019), ¹³	Pengaruh Kualitas Pelayanan Terhadap Kepuasan Nasabah Bank Syariah Mandiri Di Banjarmasin Kalimantan Selatan.	Pada penelitian ini kualitas pelayanan berpengaruh signifikan terhadap kepuasan nasabah Bank Syariah Mandiri Banjarmasin ditentukan oleh kemampuan Bank beroperasi terhadap prinsip Perbankan dan Ekonomi Islam serta pemberian layanan yang cepat dan tanggap.
4.	Rizal Zulkarnain,Her Taufik Dan Agus David Ramadansyah (2020) ¹⁴	Pengaruh Kualitas Pelayanan Dan Kualitas Produk Terhadap Loyalitas Nasabah Dengan	Kualitas Pelayanan dan kualitas produk berpengaruh positif dan signifikan terhadap loyalitas nasabah dan kepuasan nasabah semakin berkualitas pelayanan dan produk yang

¹³ Restu Khaliq, "Pengaruh Kualitas Pelayanan Terhadap Kepuasan Nasabah Bank Syariah Mandiri Banjarmasin Kalimantan Selatan," *Journal Of Management and Business* 2, no. 1 (2019): 177-188.

¹⁴ Rizal Zulkarnain, Taufik HER, and Agus David Ramdansyah, "Pengaruh Kualitas Pelayanan Dan Kualitas Produk Terhadap Loyalitas Nasabah Dengan Kepuasan Nasabah Sebagai Variabel Intervening," *Jurnal Manajemen dan Bisnis* (2020): 1-24.

		Kepuasan Nasabah Sebagai Variabel Intervening	diberikan, maka semakin tinggi loyalitas dan kepuasan nasabah.
5.	Alfira Nurjannah, Heri Junaidi & Chandra Zaki Maulana (2023), ¹⁵	Pengaruh <i>Shariah Compliance</i> dan <i>Spiritual Marketing</i> Terhadap Loyalitas Nasabah Dengan Kepuasan Sebagai Variabel Intervening Di Bank Syariah Indonesia KCP Palembang Sudirman	<i>Spiritual Marketing</i> tidak mempengaruhi Loyalitas Nasabah secara langsung. Namun, Kepuasan dapat memediasi hubungan kedua variabel. <i>Shariah Compliance</i> berpengaruh terhadap Loyalitas Nasabah dimediasi oleh kepuasan nasabah dan <i>Spiritual Marketing</i> mempengaruhi Loyalitas Nasabah dimediasi oleh kepuasan nasabah.

¹⁵ Alfira Nurjannah, Heri Junaidi, and Chandra Zaki Maulana, "Pengaruh *Shariah Compliance* Dan *Spiritual Marketing* Terhadap Loyalitas Nasabah Dengan Kepuasan Sebagai Variabel Intervening Di Bank Syariah Indonesia Kantor Cabang Palembang Sudirman," *Journal Of Islamic Economics and Banking* 4, no. 2 (2023): 149-162.

6.	Aldila Nur Rafika Putri & Yayuk Sri Rahayu (2023), ¹⁶	<p><i>Customer retention</i> sebagai variabel intervening pada pengaruh <i>relationship quality</i> terhadap loyalitas nasabah tabungan bank Syariah</p>	<p><i>Customer retention</i> berpengaruh secara signifikan terhadap loyalitas. Hal ini menunjukkan jika <i>customer retention</i> karyawan PT.Bank BTN Cabang Syariah Malang terhadap nasabah meningkatkan nasabah dalam tetap loyal/setia menjadi nasabah PT.Bank BTN Cabang Syariah Malang. Disisi lain juga <i>customer retention</i> memediasi <i>relationship quality</i> terhadap loyalitas nasabah. Hal ini menunjukkan bahwa jika tingginya <i>customer retention</i> antara karyawan PT.Bank BTN Cabang Syariah</p>
----	--	--	--

¹⁶ Aldila Nur Rafika Putri and Yayuk Rahayu Sri, "Customer Retention Sebagai Variabel Intervening Pada Pengaruh Relationship Quality Terhadap Loyalitas Nasabah Tabungan Bank Syariah," Jurnal Ilmu Manajemen 11, no. 1 (2023): 241–251.

			<p>Malang dan nasabah ditambah dengan tingkat <i>relationship quality</i> yang dimiliki karyawan dengan nasabah, maka nasabah akan tetap loyal menjadi nasabah tabungan di PT. Bank BTN Cabang Syariah Malang. Hasil penelitian PT. Bank BTN Cabang Syariah Malang membuktikan bahwa <i>relationship quality</i>, loyalitas dan <i>customer retention</i> merupakan aspek penting untuk mendukung eksistensi perbankan syariah, di mana nasabah merupakan aset terpenting bank.</p>
7.	Rina Istiqomah, Mujahid	Pengaruh <i>Switching Cost</i> Terhadap	Pengaruh yang positif dan signifikan antara variabel <i>switching cost</i>

	Quraissy & Andriyani Widiyastuti (2022), ¹⁷	<i>Customer Retention</i> di Bank Syariah	dengan <i>customer retention</i> hal ini dilihat dari nilai sig-t dan nilai korelasi yang menunjukkan adanya hubungan positif diantara dua variabel tersebut.akan tetapi variabel switching cost memiliki pengaruh yang rendah terhadap customer retention.
8.	Sri Ismulyaty, Nurmaini& May Roni (2022), ¹⁸	Pengaruh Kualitas Pelayanan dan Kepuasan Pengguna Internet Banking Terhadap Loyalitas Nasabah BSI Kalirejo	Terdapat Hubungan Signifikan anantara kepuasan nasabah terhadap loyalitas nasabah pengguna internet banking pada BSI Kalirejo

¹⁷ Rina Istiqomahwati, Mujahid Quraissy, and Adriyani Widiyastuti, "Pengaruh Switching Cost Terhadap Customer Retention Di Bank Syariah," *Jurnal Kajian Akuntansi dan Keuangan* 2, no. 2 (2022): 8–14.

¹⁸ Sri Ismulyaty, Nurmaini, and May Roni, "Pengaruh Kualitas Layanan Dan Kepuasan Pengguna Internet Banking Terhadap Loyalitas Nasabah Bank Syariah Indonesia (BSI Kalirejo)," *Jurnal Nisbah* 8, no. 1 (2022): 66–75.

9.	Hafsah Umar, Sudirman & Marwah Dwi Cahyani (2023), ¹⁹	Pengaruh Penggunaan Mobile Banking Dan Kinerja Pelayanan Terhadap <i>Customer Retention</i> Melalui Kepuasan Nasabah Sebagai Variabel Intervening.	Variable kepuasan nasabah berpengaruh secara signifikan terhadap <i>customer retention</i> , hal ini menunjukkan bahwa kepuasan nasabah memberikan ruang untuk mempertahankan pelanggan (<i>customer retention</i>) dan menciptakan loyalitas pelanggan untuk perlindungan berkelanjutan.
10	Zakaria Harahap (2020), ²⁰	Pengaruh Pelayanan M-Banking Terhadap Kepuasan Nasabah Pada	Kepuasan nasabah menunjukkan pengaruh yang positif dan searah antara kepuasan nasabah dengan loyalitas

¹⁹ Hafsah Umar, Sudirman, and Dwi Marwah Cahyani, "Pengaruh Menggunakan Mobile Banking Dan Kinerja Pelayanan Terhadap Customer Retention Melalui Kepuasan Nasabah Sebagai Variabel Intervening (Studi Pada Bank BSI KCP Belopa KAB. Luwu)," *Jurnal Of Economics and Business UBS* 12, no. 2 (2023): 1188-1208.

²⁰ Zakaria Harahap, "Pengaruh Pelayanan M-Banking Terhadap Kepuasan Nasabah Pada Bank Syariah Mandiri Kota Prabumulih," *Jurnal Pemikiran dan Pengembangan Perbankan Syariah* 6, no. 1 (2020): 101-118.

		Bank Syariah Mandiri Kota Prabumulih.	nasabah dengan layanan m-Banking pada Bank Syariah Mandiri kota Prabumulih.hal ini menunjukkan apabila semakin baik dipelayanan m-Banking akan semakin meningkat kepuasan nasabah.
--	--	---------------------------------------	--

F. Tujuan dan Manfaat Penulisan

a. Tujuan Penulisan

Mengacu pada perumusan masalah diatas maka tujuan penelitian ini adalah :

1. Untuk mengetahui pengaruh kualitas produk terhadap *service satisfaction*?
2. Untuk mengetahui pengaruh kualitas pelayanan terhadap *service satisfaction*?
3. Untuk mengetahui pengaruh kualitas produk terhadap *customer retention*?
4. Untuk mengetahui pengaruh kualitas pelayanan terhadap *customer retention*?
5. Untuk mengetahui pengaruh *service satisfaction* terhadap *customer retention*?

6. Untuk mengetahui pengaruh kualitas produk melalui *service satisfaction* terhadap *customer retention* sebagai variabel intervening?
7. Untuk mengetahui pengaruh kualitas pelayanan melalui *service satisfaction* terhadap *customer retention* sebagai variabel intervening?

b. Manfaat Penulisan

Manfaat yang dapat diperoleh dari penelitian ini adalah sebagai berikut:

1. Bagi Praktisi

Dimana penelitian ini dapat memberi masukan yang berarti kepada pihak Perbankan Syariah. Diharapkan pihak Perbankan Syariah memperhatikan kualitas produk dan layanan agar nasabah puas dan bisa Kembali menabung dan menggunakan layanan lain di Perbankan Syariah.

2. Bagi Peneliti

Penelitian ini memberikan pengetahuan yang cukup berarti dalam bidang perbankan nantinya dapat penulis jadikan bekal dalam menggapai cita-cita dimasa yang akan datang.

BAB II

PEMBAHASAN

A. *Perilaku Konsumen*

Menurut Kotler dan Keller (2020) perilaku konsumen adalah studi tentang bagaimana individu, kelompok dan organisasi memilih, membeli menggunakan dan bagaimana barang, jasa, ide, atau pengalaman untuk memuaskan kebutuhan dan keinginan mereka.

Perilaku diartikan sebagai aktivitas/kegiatan individu yang secara langsung terlibat dalam segala aktivitas sehari-hari manusia. Perilaku konsumen dapat dilihat melalui cara konsumen mencari, menggunakan, dan mengonsumsi produk.²¹ Sejalan dengan hal tersebut tindakan dari perilaku konsumen termasuk dalam proses dalam pengambilan keputusan yang mendahului tindakan. Perilaku konsumen adalah suatu tindakan nyata individu (Konsumen) yang dipengaruhi oleh faktor-faktor internal dan eksternal yang mengarahkan mereka untuk menilai, memilih, mendapatkan dan menggunakan barang dan jasa yang diinginkannya.

Perilaku konsumen sangat penting dalam pengambilan keputusan. Hal ini dikarenakan setiap keputusan yang diambil oleh konsumen tentu memiliki dasar ataupun pada alasan tertentu, baik itu secara langsung maupun tidak langsung. Dalam konteks memahami bagaimana perilaku konsumen, tentu ada kemudahan dalam menggambarkan bagaimana proses keputusan itu dapat terbentuk. Dalam Islam, konsep pengambilan keputusan lebih menekankan keseimbangan. Allah SWT pada Q.S Al-Furqan/25:67,yakni:

وَالَّذِينَ إِذَا أَنْفَقُوا لَمْ يُسْرِفُوا وَلَمْ يَقْتُرُوا وَكَانَ بَيْنَ ذَلِكَ قَوَامًا

²¹ Kotler and Keller, "Marketing Management".15th Global Edition Edinburgh Gate:Pearson Education Limited.Diterjemahkan, 2016.

Terjemahnya :

“Dan, orang-orang yang apabila berinfak tidak berlebihan dan tidak (pula) kikir. (Infak mereka) adalah pertengahan antara keduanya”.²²

Menurut Imam Jalaludin Muhammad Al-Mahalli dan Imam Jalaludin Abdurrahman As-Suyuthi Ta'liq dalam tafsirnya menjelaskan bahwa (Dan orang-orang yang apabila membelanjakan) hartanya kepada anak-anak mereka (mereka tidak berlebih-lebihan dan tidak pula kikir) dapat dibaca *Yaqturu* dan *Yuqtiruu*, artinya tidak mempersempit perbelanjaannya (dan adalah) nafkah mereka (di antara yang demikian itu) di antara berlebih-lebihan dan kikir (mengambil jalan pertengahan) yakni tengah-tengah.²³

Berdasarkan tafsiran diatas berkaitan dengan perilaku konsumen misalnya setiap pengambilan keputusan salah satunya dalam melakukan pembelian hendaklah dilakukan keseimbangan, dikatakan seimbang jika dalam pembelian tidak didasari pada sesuatu yang berlebihan namun hendaknya sesuai dengan kebutuhan dan bersikap tidak kikir. Selain itu, Islam juga mengajarkan kuantitas konsumsi atau membelanjakan harta yang terpuji dalam kondisi wajar adalah sederhana.

Perilaku konsumen dalam pembelian dapat dipengaruhi oleh empat faktor,yaitu :²⁴

a. Faktor Budaya

Faktor budaya adalah faktor yang dipengaruhi oleh budaya, subkultur, dan kelas sosial, dengan budaya menjadi penentu atau penentu utama keinginan dan perilaku. Kebudayaan adalah seperangkat nilai dasar,

²² Kementerian Agama, *Al-Qur'an Dan Terjemahnya*, 2019.hal.365

²³ Imam Jalaludin Muhammad, AL Mahalli, and As-Suyuti Abdurrahman Jalaludin Imam Ta'liq, *Tafsir Jalalain*, n.d.

²⁴ Siti Fatimah et al., “No Title,” *Influence Of Psychological Factors,Cultural ,Factors,Personal Factors,And Sociaal Factors On The Innovation And Strategy Student Decision* 4, no. 8 (2019): 24–29.

persepsi, dan keinginan serta perilaku yang harus dipelajari oleh anggota masyarakat, seperti keluarga dan lembaga penting lainnya.

b. Faktor Sosial

Faktor sosial merupakan faktor yang berkaitan dengan integrasi sosial, dimana individu saling berinteraksi karena adanya hubungan interpersonal.

1. Kelompok Referensi
2. Keluarga
3. Peran dan Status

c. Faktor Pribadi

Faktor pribadi diartikan sebagai ciri-ciri individu yang merupakan gabungan dari sifat, temperamen, kemampuan umum, dan bakat yang berkembang sebagai hasil interaksi individu dengan lingkungan.

1. Kondisi perkonomi
2. Kepribadian dan konsep diri
3. Gaya Hidup

d. Faktor Psikologis

Titik awal untuk memahami perilaku konsumen adalah rangsangan pemasaran eksternal : ekonomi, teknologi, politik, budaya.

1. Motivasi

Motivasi konsumen, yaitu motif (motive) atau dorongan adalah kebutuhan dengan tekanan kuat yang mengarahkan seseorang untuk mencari kepuasan. Kebutuhan menjadi motif ketika kebutuhan itu mencapai tingkat intensitas yang kuat. dorongan yang kuat bagi konsumen dalam melakukan keputusan pembelian.

2. Persepsi

Persepsi adalah proses individu, pengorganisasian, dan pemaknaan menginterpretasikan menjadi gambaran dunia yang bermakna dan koheren". Kurang lebih persepsi itu merupakan proses yang membuat seseorang memilih, mengatur, dan menginterpretasikan rangsangan yang diterima menjadi gambaran yang berarti dan lengkap tentang dunianya

3. Implikasi Persepsi terhadap Pemasaran

Konsumen cenderung membentuk persepsi terhadap merek, toko, dan perusahaan berdasarkan inferensi atau kesimpulan yang mereka dapatkan dari rangsangan pemasaran dan lingkungan.

B. Kualitas Produk

1. Pengertian Kualitas Produk

Kualitas produk menurut para ahli dapat diartikan sebagai evaluasi menyeluruh apakah kondisi sebenarnya dari produk dan layanan yang diberikan oleh penyedia produk sesuai dengan harapan pelanggan. Singkatnya, ketika harapan konsumen dipenuhi, kepuasan akan muncul, yang dapat ditunjukkan dengan fakta bahwa Kualitas produk atau jasa yang digunakan bagus. Konsumen akan menjadi loyal terhadap produk atau jasa tersebut.²⁵

Pernyataan lain juga dijelaskan oleh Purnama yang menjelaskan bahwa kualitas produk merujuk pada ada atau tidaknya kesesuaian antara kebutuhan, harapan, serta keinginan konsumen atas suatu produk dengan spesifikasi dan kondisi aktual dari produk yang dinikmati. Pada umumnya

²⁵ M Irza Al-Ghifari and Khusnudin, "Pengaruh Kualitas Produk, Kualitas Pelayanan, Harga Dan Biaya Terhadap Loyalitas Nasabah Di Bank Syariah Indonesia," *Jurnal Tabarru' :Islamic Banking and Finance* 5, no. 2 (2022): 421–434.

kualitas produk juga menjadi penentu tentang bagaimana kinerja dari produk tersebut. Sehingga kualitas produk juga baik secara langsung maupun tidak langsung erat kaitannya dengan kepuasan yang di dapatkan oleh konsumen dari produk tersebut, dalam perihal ini merupakan nasabah.²⁶ Dan dijelaskan pula dalam Q.S Al-Baqarah/2:168,yakni :

يَا أَيُّهَا النَّاسُ كُلُوا مِمَّا فِي الْأَرْضِ حَلَالًا طَيِّبًا وَلَا تَتَّبِعُوا خُطُوتِ الشَّيْطَانِ إِنَّهُ لَكُمْ عَدُوٌّ مُّبِينٌ

Terjemahnya :

“Wahai manusia, makanlah sebagian (makanan) di bumi yang halal lagi baik dan janganlah mengikuti langkah-langkah setan. Sesungguhnya ia bagimu merupakan musuh yang nyata”.²⁷

Muhammad Abduh menafsirkan bahwa kata thayyibā didahului dengan kata halalan karena halal adalah penetapan dari thayyib dan thayyib penguat dari halal. Halal bisa saja ada tanpa adanya thayyib sedangkan thayyib tidak akan ada kalau halalpun tidak ada, artinya makanan yang tidak halal bisa dimakan dalam keadaan darurat. Pada dasarnya itu berarti wajib makan dan minum sampai kadar dapat menguatkan badan dan bertahan hidup atau bisa juga berarti sunnah dan boleh. Dan ada juga yang berpendapat boleh sampai kamu menemukan makanan yang baik untuk kesehatanmu dan halal berdasarkan syariat Islam. Makanan yang baik bukan saja dilihat dari apakah makanan itu layak, bisa dinikmati, melainkan juga dilihat dari dampaknya bagi tubuh yang halal artinya Allah membolehkan sesuatu tetapi bukan berarti karena halal kemudian tidak diperhatikan kebutuhan tubuh. Konsumsi yang baik artinya memilih makanan yang halal yang dibutuhkan dan bermanfaat bagi tubuh.²⁸

²⁶ M Irza Al-Ghifari and Khusnudin, “Pengaruh Kualitas Produk, Kualitas Pelayanan, Harga Dan Biaya Terhadap Loyalitas Nasabah Di Bank Syariah Indonesia,” *Jurnal Tabarru’ :Islamic Banking and Finance* 5, no. 2 (2022): 421–434.

²⁷ Kementerian Agama, *Al-Qur’an Dan Terjemahnya*.hal.25

²⁸ Muhammad (Analisis Terhadap Ayat 168 Qs.Al-Baqarah) Abduh, “Tafsir Al-ManAr” (2020).hal 86-87

Berdasarkan tafsir diatas dapat di simpulkan bahwa perintah untuk menggunakan suatu produk bukan hanya kemanfaatan produknya tetapi kehalalannya dalam pengoperasian di Bank Syariah KCP Gowa. Juga perintah untuk menggunakan produk yang halal dan baik itu berlaku untuk semua manusia, sebagai upaya memelihara manusia.

2. Indikator Kualitas Produk

Menurut Harnanto dan Zulkifli, ada delapan dimensi pengukuran kualitas produk, yang terdiri dari elemen-elemen sebagai berikut:²⁹

a. Kinerja (*Performance*)

Kinerja produk biasanya didasarkan pada preferensi subjektif pelanggan yang umum, yang mencakup fitur yang dapat diukur dan aspek kinerja individu.

b. Fitur (*Feature*)

Aspek yang berguna untuk meningkatkan fungsi dasar, seperti pilihan produk dan pengembangannya. Salah satu indikator dimensi kinerja adalah produk pembiayaan yang tersedia di bank.

c. Keandalan (*Reliability*)

Dimensi ini berkaitan dengan probabilitas atau kemungkinan satu barang berhasil menjalankan fungsinya setiap kali digunakan.

d. Kemampuan Pelayanan (*Serviceability*)

Dimensi ini melihat pada kualitas produk, mulai dari kemampuan perbaikan dan ketersediaan komponen pengganti. Oleh karena itu, dimensi ini berkaitan dengan seberapa mudahnya pengguna dalam memelihara produk itu sendiri.

²⁹ Fadhilatul Hasanah, "Pengaruh Tingkat Religiusitas, Pengetahuan, Kualitas Produk Dan Kualitas Pelayanan Terhadap Preferensi Menabung Mahasiswa Universitas Muhammadiyah Palembang Pada Bank Syariah" 4, no. 1 (2019): 485-495.

e. Kesesuaian spesifik (*Conformance with spesification*)

Hal ini berkaitan dengan tingkat kesesuaian terhadap spesifikasi yang telah ditentukan sesuai dengan keinginan pelanggan.

f. Ketahanan (*Durability*)

Hal ini mencerminkan umur ekonomi yang berhubungan dengan ketahanan suatu produk hingga diganti dan biasanya diukur dengan umur atau daya tahan produk tersebut.

g. Keindahan (*Estetika*)

Karakteristik subyektif yang berkaitan dengan nilai estetika dikaitkan dengan pertimbangan individu dan mencerminkan preferensi individu, sehingga memberikan daya tarik tersendiri bagi konsumen.

h. Kualitas Reputasi (*Perceived quality*)

Dari sudut pandang konsumen, dimensi ini berkaitan dengan kualitas. Persepsi konsumen dikaitkan dengan nama besar atau reputasi suatu perusahaan, sehingga kualitas merupakan komponen terbesar yang menentukan kesan konsumen terhadap suatu produk.

C. *Kualitas Pelayanan*

1. **Pengertian Kualitas Pelayanan**

Lupiyoadi mengatakan bahwa kualitas pelayanan dapat didefinisikan sebagai seberapa jauh perbedaan antara apa yang terjadi dan apa yang diharapkan pelanggan tentang layanan yang mereka terima atau terima. Tidak ada perbedaan yang signifikan antara fasilitas pelayanan Islam dan konvensional; satu-satunya perbedaan terletak pada cara mereka digunakan,

yaitu ketika bisnis memberikan pelayanan secara langsung, perusahaan tidak boleh menonjolkan kemewahan.³⁰

Kualitas pada dasarnya dapat didefinisikan sebagai segala kondisi tentang bagaimana suatu produk, jasa, orang, aktivitas, dan lingkungan berfungsi dengan baik, setara, Atau mungkin melebihi ekspektasi yang dirasakan. Menurut Deklarasi Berutu, “layanan” atau “*service*” berarti penyedia layanan atau salah satu dari berbagai kegiatan, kegiatan atau manfaat yang diberikan oleh penyedia layanan kepada pihak lain, konsumen atau pelanggan. Jasa biasanya tidak berwujud dan tidak menimbulkan kepemilikan. Proses produksi mungkin terkait dengan produk fisik atau mungkin terjadi bersamaan dengan proses konsumsi.³¹

Menurut Fande Tjiptono, tujuan umum dari layanan ini adalah untuk menunjang pemasaran terhadap konsumen atau pelanggan. Setelah tujuan ini tercapai, manfaat umum dari layanan Anda adalah peningkatan loyalitas pelanggan. Loyalitas pelanggan ditandai dengan pembelian berulang, yang menjamin kelangsungan hidup perusahaan dalam jangka panjang dan meningkatkannya.³²

Semua dasar pelayanan harus dikuasai dan dilakukan oleh seluruh karyawan, pegawai, atau petugas, terutama bagi yang berhubungan langsung dengan nasabah. Allah SWT berfirman dalam Q.S Al-Baqarah/2:267, yakni:

³⁰ Fadhilatul Hasanah, “Pengaruh Tingkat Religiusitas, Pengetahuan, Kualitas Produk Dan Kualitas Pelayanan Terhadap Preferensi Menabung Mahasiswa Universitas Muhammadiyah Palembang Pada Bank Syariah” 4, no. 1 (2019): 485–495.

³¹ M Irza Al-Ghifari and Khusnudin, “Pengaruh Kualitas Produk, Kualitas Pelayanan, Harga Dan Biaya Terhadap Loyalitas Nasabah Di Bank Syariah Indonesia,” Jurnal Tabarru’ :Islamic Banking and Finance 5, no. 2 (2022): 421–434.

³² Zakaria Harahap, “Pengaruh Pelayanan M-Banking Terhadap Kepuasan Nasabah Pada Bank Syariah Mandiri Kota Prabumulih,” Jurnal Pemikiran dan Pengembangan Perbankan Syariah 6, no. 1 (2020): 101–118.

يَا أَيُّهَا الَّذِينَ آمَنُوا أَنْفِقُوا مِنْ طَيِّبَاتِ مَا كَسَبْتُمْ وَمِمَّا أَخْرَجْنَا لَكُمْ مِنَ الْأَرْضِ ۗ وَلَا تَيَمَّمُوا الْخَبِيثَ مِنْهُ تُنْفِقُونَ وَلَسْتُمْ بِآخِذِيهِ إِلَّا أَنْ تُغْمِضُوا فِيهِ ۗ وَاعْلَمُوا أَنَّ اللَّهَ غَنِيٌّ حَمِيدٌ

Terjemahnya :

"Wahai orang-orang yang beriman, infakkanlah sebagian dari hasil usahamu yang baik-baik dan sebagian dari apa yang Kami keluarkan dari bumi untukmu. Janganlah kamu memilih yang buruk untuk kamu infakkan, padahal kamu tidak mau mengambilnya, kecuali dengan memicingkan mata (enggan) terhadapnya. Ketahuilah bahwa Allah Maha Kaya lagi Maha Terpuji".³³

Tafsir Az-Zuhaili Wahbah menafsirkan bahwa Allah SWT mewajibkan setiap muslim agar dalam melakukan segala aktivitas kehidupan mencontoh Rasulullah SAW dalam mengajarkan kebaikan bermuamalah dan berjuang di jalan Islam. Ia adalah teladan paling ideal untuk kalian, takut kepada-Nya serta demi mengharap karunia dan rahmat-Nya.³⁴

Berdasarkan tafsiran tersebut berkaitan dengan kualitas pelayanan bahwa seorang muslim melaksanakan pekerjaan semata-mata untuk mencari keridhaan Allah SWT serta hanya untuk mendapatkan keutamaan (kualitas dan hikmah) dari hasil yang didapatkan sehingga ayat ini menjadi landasan akan tercipta kinerja yang baik.

2. Faktor Yang Mempengaruhi Kualitas Pelayanan

Parasuraman melakukan penelitian eksploratori untuk mengevaluasi kualitas jasa dan menentukan komponen yang mempengaruhinya. Hasilnya mencakup lima (lima) dimensi kualitas jasa atau pelayanan, yaitu :

a. *Reliability* yaitu kemampuan untuk memberi pelayanan yang cepat, tepat, dan memuaskan oleh perusahaan.

³³ Kementerian Agama, *Al-Qur'an Dan Terjemahnya*.hal 45

³⁴ Wahbah Az-Zuhaili, "At-Tafsir Al-Wasith, Ter.Muhtadi (Jakarta:Gema Insani),Jilid 2" (2021).

- b. *Responsiveness* yaitu pemberian pelayanan atau jasa dengan tanggap oleh perusahaan.
- c. *Assurance* terkait dengan kesopanan staff/karyawan, dan sifat dapat dipercayanya staff/karyawan perusahaan oleh pelanggan.
- d. *Empathy* yaitu pemahaman seksama tentang kebutuhan yang diharapkan pelanggan.
- e. *Tangibles* yaitu fasilitas fisik perusahaan mulai dari perlengkapan, sarana komunikasi dan lainnya yang dapat dilihat langsung oleh pelanggan.

3. Indikator Kualitas Pelayanan

Berikut tujuh hal yang perlu diperhatikan untuk menjamin pelayanan yang aman, nyaman dan menyenangkan :³⁵

1. Tanggung jawab terhadap seluruh pelanggan dari awal hingga akhir
2. Kemampuan memberikan layanan yang cepat dan akurat
3. Keterampilan komunikasi
4. Memiliki pengetahuan dan kemampuan yang baik
5. Berusaha memahami kebutuhan nasabah
6. Mampu memberikan kepercayaan kepada nasabah

D. Service Satisfaction

1. Pengertian Service Satisfaction

Service satisfaction atau Kepuasan nasabah adalah perasaan bahagia atau kecewa yang dirasakan seseorang dengan membandingkan kinerja (hasil) yang dirasakan nasabah pada suatu produk dengan harapannya. Jadi,

³⁵ Rizal Zulkarnain, Taufik HER, and Agus David Ramdansyah, "Pengaruh Kualitas Pelayanan Dan Kualitas Produk Terhadap Loyalitas Nasabah Dengan Kepuasan Nasabah Sebagai Variabel Intervening," *Jurnal Manajemen dan Bisnis* (2020): 1-24.

apakah seorang nasabah puas atau tidak sangat bergantung pada kinerja produk.³⁶

Kepuasan pelanggan dan konsumen berkontribusi pada banyak hal penting, seperti membangun loyalitas pelanggan dan konsumen, meningkatkan reputasi perusahaan, mengurangi elastisitas harga, mengurangi biaya transaksi masa depan, dan meningkatkan produktivitas dan efisiensi karyawan. Kepuasan pelanggan semakin penting karena fakta bahwa menarik pelanggan jauh lebih mahal daripada mempertahankan pelanggan saat ini. Konsumen yang menggunakan produk dan jasa yang diberikan menghasilkan tingkat tertentu. Kepuasan terletak pada hubungan antara harapan pelanggan dan kinerja yang dirasakan. Ketika kinerja jauh dari harapan, pelanggan menjadi tidak puas. Jika kinerja memenuhi harapan, pelanggan Anda akan puas, dan jika kinerja melebihi harapan, pelanggan akan puas, senang, dan sangat bahagia.³⁷ Allah SWT Berfirman dalam Q.S Al-Imran/3:159, yakni:

فَبِمَا رَحْمَةٍ مِّنَ اللَّهِ لِنْتَ لَهُمْ ۚ وَلَوْ كُنْتَ فَظًّا غَلِيظَ الْقَلْبِ لَانْفَضُّوا مِنْ حَوْلِكَ ۗ فَاعْفُ عَنْهُمْ وَاسْتَغْفِرْ لَهُمْ وَشَاوِرْهُمْ فِي الْأَمْرِ فَإِذَا عَزَمْتَ فَتَوَكَّلْ عَلَى اللَّهِ ۚ إِنَّ اللَّهَ يُحِبُّ الْمُتَوَكِّلِينَ

Terjemahnya :

" Maka, berkat rahmat Allah engkau (Nabi Muhammad) berlaku lemah lembut terhadap mereka. Seandainya engkau bersikap keras dan berhati kasar, tentulah mereka akan menjauh dari sekitarmu. Oleh karena itu, maafkanlah mereka, mohonkanlah ampunan untuk mereka, dan bermusyawarahlah dengan mereka dalam segala urusan (penting). Kemudian, apabila engkau

³⁶ Sri Ismulyaty, Nurmaini, and May Roni, "Pengaruh Kualitas Layanan Dan Kepuasan Pengguna Internet Banking Terhadap Loyalitas Nasabah Bank Syariah Indonesia (BSI Kalirejo)," *Jurnal Nisbah* 8, no. 1 (2022): 66-75.

³⁷ Rizal Zulkarnain, Taufik HER, and Agus David Ramdanyah, "Pengaruh Kualitas Pelayanan Dan Kualitas Produk Terhadap Loyalitas Nasabah Dengan Kepuasan Nasabah Sebagai Variabel Intervening," *Jurnal Manajemen dan Bisnis* (2020): 1-24.

telah membulatkan tekad, bertawakallah kepada Allah. Sesungguhnya Allah mencintai orang-orang yang bertawakal".³⁸

Tafsir Sayyid Qutb menjelaskan bahwa manusia akan selalu membutuhkan orang lain yang penuh kasih sayang, wajah yang teduh dan ramah, cinta dan kasih sayang, serta jiwa yang penuh kelembutan. Sifat yang baik tersebut menurut Sayyid Qutb, mengisyaratkan bahwa sikap lemah lembut harus dimiliki oleh setiap mukmin, terlebih lagi jika dirinya adalah seorang pemimpin. Makna dari ayat tersebut yakni dalam memberikan pelayanan hendaknya dilakukan dengan lemah lembut. Layanan yang buruk menjauhkan produsen sehingga nasabah merasa kesulitan berbisnis dengan pihak bank, karena mereka sudah mengetahui layanan yang ditawarkan sebelumnya. Begitupun sebaliknya, apabila pelayanan yang diberikan telah sesuai dengan standar ekspektasi nasabah. Maka nasabah dengan sendirinya akan kembali melakukan transaksi.³⁹

Berdasarkan tafsir di atas bahwasanya dengan melakukan sikap lemah lembut dalam pelayanan kepada nasabah akan menciptakan kepuasan. Ini adalah salah satu pendekatan pemasaran yang memiliki kemampuan untuk meningkatkan jumlah pelanggan baik secara kuantitas maupun kualitas; yang pertama berarti bahwa jumlah pelanggan telah meningkat secara bertahap, sedangkan yang kedua berarti bahwa pelanggan yang didapat adalah pelanggan yang produktif yang mampu menghasilkan keuntungan bagi bank. Dalam praktiknya, apabila pelanggan merasa puas dengan layanan yang diberikan bank, ada dua keuntungan bagi bank, yaitu sebagai berikut :

a. Nasabah yang lama akan tetap dapat dipertahankan (tidak lari ke bank lain) atau dengan kata lain nasabah loyal kepada bank.

³⁸ Kementrian Agama, *Al-Qur'an Dan Terjemahnya*. hal 71

³⁹ Quthb Sayyid, "Tafsir Fi Zhilalil Qur'an Di Bawah Naungan Al-Qur'an Jilid VII, Jakarta: Gema Insani Pres" (2003).

b. Kepuasan nasabah lama akan menular kepada nasabah baru dengan berbagai cara, sehingga mampu meningkatkan jumlah nasabah.

2. Indikator *Service Satisfaction*

Adapun indikator kepuasan nasabah menurut Kotler dan Keller dalam penelitian Sinta S. Imansari, mengungkapkan lima indikator untuk mengukur kepuasan nasabah yaitu: ⁴⁰

- a. Membeli kembali produk atau jasa
- b. Mengatakan hal-hal yang baik tentang perusahaan kepada orang lain dan merekomendasikan
- c. Kurang memperhatikan merek dan iklan produk pesaing
- d. Membeli produk lain dari perusahaan yang sama
- e. Menawarkan ide produk atau jasa kepada perusahaan tersebut

E. *Customer Retention*

1. Pengertian *Customer Retention*

Customer retention atau bertahannya nasabah tidak terlepas dari pengaruh kepuasan nasabah. Pasca pembelian, maka nasabah akan masuk ke fase puas dan tidak puas terhadap apapun yang diberikan bank syariah. Jika nasabah tidak puas, maka nasabah akan mudah untuk beralih, dan jika nasabah merasa puas, maka hal tersebut menimbulkan kesetiaan nasabah terhadap bank syariah. Sehingga bank syariah dengan mudah dapat mempertahankan nasabahnya dan tidak berdampak pada beralihnya nasabah.⁴¹

⁴⁰ Sri Ismulyaty, Nurmaini, and May Roni, "Pengaruh Kualitas Layanan Dan Kepuasan Pengguna Internet Banking Terhadap Loyalitas Nasabah Bank Syariah Indonesia (BSI Kalirejo)," *Jurnal Nisbah* 8, no. 1 (2022): 66-75

⁴¹ Rina Istiqomahwati, Mujahid Quraisy, and Adriyani Widiyastuti, "Pengaruh Switching Cost Terhadap Customer Retention Di Bank Syariah," *Jurnal Kajian Akuntansi dan Keuangan* 2, no. 2 (2022): 8-14.

Loyalitas adalah bagian terpenting bagi bank ditengah ketatnya persaingan. Bank sangat membutuhkan konsumen yang loyal, agar perusahaan tersebut dapat tetap bertahan hingga mencapai peningkatan. Pelanggan yang loyal akan membeli ulang suatu produk yang membuatnya puas kemudian secara tidak langsung akan menarik perhatian konsumen lain, bahkan sampai dengan sengaja merekomendasikan produk tersebut pada orang lain.⁴² Allah SWT berfirman dalam Q.S Al-Imran/3:28, yakni:

لَا يَتَّخِذِ الْمُؤْمِنُونَ الْكَافِرِينَ أَوْلِيَاءَ مِنْ دُونِ الْمُؤْمِنِينَ وَمَنْ يَفْعَلْ ذَلِكَ فَلَيْسَ مِنَ اللَّهِ فِي شَيْءٍ إِلَّا أَنْ تَتَّقُوا مِنْهُمْ تُقَاتَةً وَيُحَذِّرْكُمْ اللَّهُ نَفْسَهُ ۗ وَإِلَى اللَّهِ الْمَصِيرُ

Terjemahnya :

"Janganlah orang-orang mukmin menjadikan orang kafir sebagai para wali dengan mengesampingkan orang-orang mukmin. Siapa yang melakukan itu, hal itu sama sekali bukan dari (ajaran) Allah, kecuali untuk menjaga diri dari sesuatu yang kamu takuti dari mereka. Allah memperingatkan kamu tentang diri-Nya (siksa-Nya). Hanya kepada Allah tempat kembali."⁴³

Ahmad bin Muhammad as-Shawi, Hasyiyah as-Shawi ' menjelaskan dalam tafsirnya bahwa ayat tersebut mengisyaratkan bahwa ketakwaan itu juga berkaitan dengan hak sebagian orang dengan sebagian lainnya, karena semua berasal dari satu jiwa yaitu Nabi Adam 'alaihi salam. Karenanya, ketakwaan yang wajib kita jaga adalah:

1. ketakwaan terhadap Tuhan karena Dia yang telah menciptakan kita; dan
2. ketakwaan yang berkaitan dengan menjaga hak antara orang yang satu dengan lainnya, karena semuanya berasal dari asal yang satu yaitu Nabi Adam 'alaihi salaam. ⁴⁴

⁴² Alfira Nurjannah, Heri Junaidi, and Chandra Zaki Maulana, "Pengaruh Syariah Compliance Dan Spiritual Marketing Terhadap Loyalitas Nasabah Dengan Kepuasan Sebagai Variabel Intervening Di Bank Syariah Indonesia Kantor Cabang Palembang Sudirman," *Journal Of Islamic Economics and Banking* 4, no. 2 (2023): 149-162.

⁴³ Kementerian Agama, *Al-Qur'an Dan Terjemahnya*. hal 53

⁴⁴ Ahmad bin Muhammad As-shawi, *Tafsir Al-Jalalain*. [Beirut: Dar Al-Fikr, (Editor: Muhammad Jamil), 2014.

Berdasarkan tafsir diatas Islam menganjurkan untuk menjaga hubungan dengan berbagai golongan (bukan dalam bentuk aqidah) yakni dengan memberikan kualitas jasa yang baik. Penyedia jasa hendaklah memberikan kualitas jasa yang baik dengan menjaga hubungan baik kepada nasabah agar tercipta hubungan jangka panjang yang baik untuk membentuk loyalitas pelanggan.

2. Karakteristik *Customer Retention*

Ada empat jenis *customer retention* yang diusulkan oleh Jones and Sasser :⁴⁵

1. *Loyalist*

adalah pelanggan yang sangat puas dan sangat loyal terhadap produk kami. Mereka bangga menjadi pengguna produk dan merekomendasikan produk tersebut kepada orang lain.

2. *Defector*

Jika bisnis dapat memahami kebutuhan pelanggan dan memberikan perhatian yang lebih besar, mereka dapat mengubah pelanggan menjadi sangat loyal jika hal ini mencakup pelanggan yang sangat tidak puas dan pelanggan yang sangat puas. Misalnya, seorang nasabah merasa puas dengan produk Bank Muamalat, namun masih menggunakan tabungan bank lainnya dalam portofolio investasinya.

3. *Mercenary*

Pelanggan yang tidak mengikuti hukum kepuasan dan loyalitas merasa puas tetapi tidak setia dan mudah beralih ke produk yang dijual pesaing. Menarik pelanggan seperti ini membutuhkan biaya yang besar dan kecil

⁴⁵ Rizal Zulkarnain, Taufik HER, and Agus David Ramdansyah, "Pengaruh Kualitas Pelayanan Dan Kualitas Produk Terhadap Loyalitas Nasabah Dengan Kepuasan Nasabah Sebagai Variabel Intervening," *Jurnal Manajemen dan Bisnis* (2020): 1-24.

kemungkinannya bagi perusahaan untuk mendapatkan manfaat dari pelanggan tersebut dalam jangka panjang. Pelanggan ini mencari harga terbaik dan membeli saat ada diskon.

4. *Hostage*

Ada pelanggan yang sangat tidak puas dan pelanggan yang sangat puas namun tetap setia meskipun pelayanan perusahaan buruk. Misalnya, meskipun Nasabah X tidak puas dengan pelayanan Teller Bank Muamalat, ia tetap menjadi nasabah karena dia percaya pada keamanan Bank.

3. **Indikator *Customer Retention***

Adapun indikator pengukuran *Customer Retention* ada tiga aspek, yaitu:⁴⁶

1. Melakukan pembelian berulang secara rutin. Dengan kata lain pelanggan yang puas terhadap produk atau jasa yang dibelinya akan melakukan pembelian berulang.
2. Rekomendasi kepada orang lain, yaitu memberikan rekomendasi kepada orang lain mengenai pembelian produk dan jasa Perseroan.
3. Menunjukkan kekebalan terhadap daya tarik pesaing agar konsumen tidak mudah beralih ke perusahaan lain yang menawarkan produk atau jasa serupa.

F. *Hubungan Antar Variabel*

1. *Hubungan Antara Kualitas Produk Dengan *Service Satisfaction**

Kemampuan produk untuk memenuhi kebutuhan atau keinginan pelanggan dikenal sebagai kualitas produk. Kualitas produk jasa perbankan dapat dipengaruhi oleh persepsi dan kepuasan pelanggan melalui ketepatan

⁴⁶ Rizal Zulkarnain, Taufik HER, and Agus David Ramdansyah, "Pengaruh Kualitas Pelayanan Dan Kualitas Produk Terhadap Loyalitas Nasabah Dengan Kepuasan Nasabah Sebagai Variabel Intervening," *Jurnal Manajemen dan Bisnis* (2020): 1-24.

waktu pelayanan penyampaian, ketersediaan produk saat dibutuhkan, kebenaran janji promosi produk, keamanan dan keselamatan, fleksibilitas pembayaran, ketersediaan fasilitas pelayanan dan kemudahan pengambilan, termasuk biaya administrasi dan pemeliharaan, serta kemampuan untuk memenuhi kebutuhan dan keinginan pelanggan.⁴⁷

Kepuasan pelanggan mengacu pada kebahagiaan atau kekecewaan yang dirasakan seseorang dengan membandingkan kinerja (hasil) yang dirasakan suatu produk dengan harapannya. Oleh karena itu, kepuasan pelanggan sangat bergantung pada kinerja produk.⁴⁸

2. Hubungan Antara Kualitas Pelayanan Dengan *Service Satisfaction*

Sebagai perusahaan jasa, salah satu faktor penentu keberhasilan suatu bank adalah kualitas pelayanan, dan kepuasan nasabah merupakan salah satu indikator keberhasilan suatu bank. Kepuasan pelanggan tentu dipengaruhi oleh kualitas pelayanan yang diberikan oleh lembaga keuangan.⁴⁹ Kepuasan akan timbul ketika seorang nasabah telah mengalami pengalaman terkait dengan kualitas jasa yang diberikan oleh lembaga keuangan.

Menurut Cronin dan Taylor dalam Annisa Aqha Wardhana Kinerja Pelayanan adalah kinerja dari pelayanan yang diterima oleh konsumen itu sendiri dan menilai kualitas dari pelayanan yang diterima oleh konsumen itu sendiri dan menilai kualitas dari pelayanan yang benar-benar mereka rasakan. Kualitas pelayanan diberikan kepada pelanggan harus berfungsi untuk lebih

⁴⁷ Fadhilatul Hasanah, "Pengaruh Tingkat Religiusitas Pengetahuan, Kualitas Produk Dan Kualitas Pelayanan Terhadap Preferensi Menabung Mahasiswa Universitas Muhammadiyah Palembang Pada Bank Syariah" 4, no. 1 (2019): 485-495

⁴⁸ Sri Ismulyaty, Nurmaini, and May Roni, "Pengaruh Kualitas Layanan Dan Kepuasan Pengguna Internet Banking Terhadap Loyalitas Nasabah Bank Syariah Indonesia (BSI Kalirejo)," *Jurnal Nisbah* 8, no. 1 (2022): 66-75.

⁴⁹ Andi Alfianto Anugrah Ilahi and Arifuddin, "Pengaruh Kualitas Pelayanan Terhadap Kepuasan Nasabah," *Jurnal Ilmiah Multidisiplin Amsir* 1, no. 1 (2022): 25-37.

memberikan kepuasan yang maksimal.⁵⁰Sebab kepuasan pelanggan merupakan suatu tingkatan perasaan seseorang setelah membandingkan kinerja atau hasil yang diterima dibandingkan dengan harapannya.

3. Hubungan Antara Kualitas Produk Dengan *Customer Retention*

Kualitas produk adalah barang atau jasa yang diukur dengan tingkat keandalan yang lebih tinggi, fitur tambahan, konten, rasa, dan fitur kinerja yang dapat memenuhi kebutuhan pelanggan yang lebih luas. Kualitas produk yang dapat diterima merupakan faktor kunci yang mempengaruhi perilaku pembelian konsumen. Karena kualitas produk yang baik mempengaruhi keputusan pembeli, maka perusahaan menjadikan kualitas ini sebagai faktor kunci dalam promosi produk.⁵¹

Salah satu bentuk customer retention yaitu perilaku yang diukur dengan pembelian konsumen, yang menunjukkan seberapa sering konsumen membeli produk tersebut agar konsumen bisa bertahan dan tetap menggunakan produk atau jasa di perbankan.⁵²

4. Hubungan Antara Kualitas Pelayanan Dengan *Customer Retention*

Kualitas pelayanan memberikan pengaruh signifikan terhadap loyalitas nasabah baik secara langsung maupun tidak langsung dengan perantara loyalitas nasabah.⁵³ kepuasan pengguna merupakan faktor utama dalam

⁵⁰ Kadek Martya Dewi and Komang Agus Ariana, "Pengaruh Kualitas Layanan Dan Citra Perusahaan Terhadap Kepuasan Nasabah PT Bank BPD Bali Cabang Tohpati," *Jurnal Pengabdian Kepada Masyarakat* 5, no. 4 (2021): 556-567.

⁵¹ Rizal Zulkarnain, Taufik HER, and Agus David Ramdanyah, "Pengaruh Kualitas Pelayanan Dan Kualitas Produk Terhadap Loyalitas Nasabah Dengan Kepuasan Nasabah Sebagai Variabel Intervening," *Jurnal Manajemen dan Bisnis* (2020): 1-24.

⁵² Aldila Nur Rafika Putri and Yayuk Rahayu Sri, "Customer Retention Sebagai Variabel Intervening Pada Pengaruh Relationship Quality Terhadap Loyalitas Nasabah Tabungan Bank Syariah," *Jurnal Ilmu Manajemen* 11, no. 1 (2023): 241-251.

⁵³ Bayu Prayogi and Mustafa Khamal Rokan, "Pengaruh Kualitas Pelayanan Good Corporate Dan Strategi Pemasaran Terhadap Loyalitas Nasabah (Studi Kasus Pada Bank Sumut Syariah Cabang Pembantu Simpang Kayu Besar)," *Jurnal Manajemen Akuntansi (JUMSI)* 2, no. 4 (2022): 803-812.

menilai kualitas pelayanan, dimana konsumen menilai kinerja pelayanan yang diterima dan dirasakan langsung terhadap produk suatu layanan. Kepuasan pelanggan sangat tergantung pada bagaimana tingkat kualitas produk yang ditawarkan. Dalam praktiknya, kepuasan pelanggan tidak hanya dipengaruhi oleh faktor pelayanan saja tetapi juga dipengaruhi oleh faktor lain. Hanya saja faktor utama dalam menentukan kepuasan merupakan faktor pelayanan .⁵⁴

Dalam retensi pelanggan (*customer retention*), penting bagi perusahaan untuk mengetahui bagaimana melayani pelanggan mereka karena pelayanan yang berkualitas dan memuaskan adalah pendorong penting untuk retensi pelanggan. Dari sekian banyak teori mengatakan bahwa para pelanggan akan bertahan setelah merasakan kepuasan pasca pembelian produk. Penelitian tentang pengaruh kualitas layanan dan dimensinya terhadap kepuasan pelanggan menunjukkan hubungan yang positif.⁵⁵

5. Hubungan Antara *Customer Retention* Dengan *Service Satisfaction*

Proses industri perbankan di era kompetitif ini dipertahankan oleh *customer retention* yang pada saatnya dipengaruhi oleh peningkatan kepercayaan dan kepuasan pelanggan. Dalam menciptakan kepuasan pelanggan,⁵⁶ setiap penyedia jasa harus berusaha menjalin dan membina hubungan untuk waktu lebih lama bersama pelanggan. Pelanggan yang merasakan kepuasan dan bertahan akan memberikan ruang untuk pembelian berulang sementara pelanggan yang tidak puas dapat memutuskan untuk

⁵⁴ Dwi Rachmawati, Yuni Pambreni, and Salma Dwi Rachmawati, "Pengaruh Kualitas Pelayanan Terhadap Kepuasan Nasabah Di PT. Permodalan Nasional Madani (PERSERO) Cabang Cisaat Kabupaten Sukabumi Saat Pandemi," *Jurnal Ekonomi dan Bisnis* 11, no. 3 (2022): 353–359.

⁵⁵ Nurrahmi Hayani and Saipul Al-Sukri, "Dimensi E-Servqual Dan Dampaknya Terhadap E-Satisfaction Layanan Mobile Banking," *Jurnal Ilmiah Ekonomi Islam* 7, no. 2 (2021): 679–686.

⁵⁶ Desak Gede Eka Tirtawati, "Keterkaitan Antara Kualitas, Kepuasan Pelanggan Dan Retensi Pelanggan Di Sektor Perbankan," *Journal Of Entrepreneurship, Management, and Industry (JEMI)* 4, no. 2 (2021): 49–55.

berhenti atau beralih ke tawaran yang lain. Kepuasan merupakan tingkat di mana perusahaan mempertahankan pelanggan mereka tergantung sebagian besar tingkat kepuasan yang berasal dari produk perusahaan. Kepuasan pelanggan membangun loyalitas pelanggan untuk perlindungan berkelanjutan.⁵⁷

6. Hubungan Antara Kualitas Produk Dengan *Service Satisfaction* Melalui *Customer Retention* Sebagai Variabel Intervening

produk adalah suatu sifat kompleks, baik dapat diraba maupun tidak diraba, termasuk bungkus, warna, harga, prestise perusahaan, pelayanan perbankan yang diterima konsumen untuk memuaskan dan memenuhi kebutuhan. Loyalitas konsumen terhadap suatu produk sangat penting untuk kelangsungan hidup perusahaan. Hal tersebut akan memberikan keuntungan pada pertumbuhan perusahaan di masa datang. Konsumen yang puas dengan layanan akan menggunakan ulang layanan perbankan dan melakukan kesaksian yang baik serta loyal.⁵⁸

7. Hubungan Antara Kualitas Pelayanan Dengan *Service Satisfaction* Melalui *Customer Retention* Sebagai Variabel Intervening

Kualitas pelayanan yang paling utama yaitu dengan terpenuhinya kebutuhan pelanggan, atau dapat dikatakan bahwa penilaian terhadap kualitas pelayanan yang baik dilihat berdasarkan persepsi pelanggan. Retensi pelanggan dapat tercipta dengan cara memberikan pelayanan yang lebih besar dibandingkan kebutuhan pelanggan. *Customer retention* dapat dikatakan suatu bentuk kesetiaan dari pelanggan terhadap produk maupun jasa yang bisa

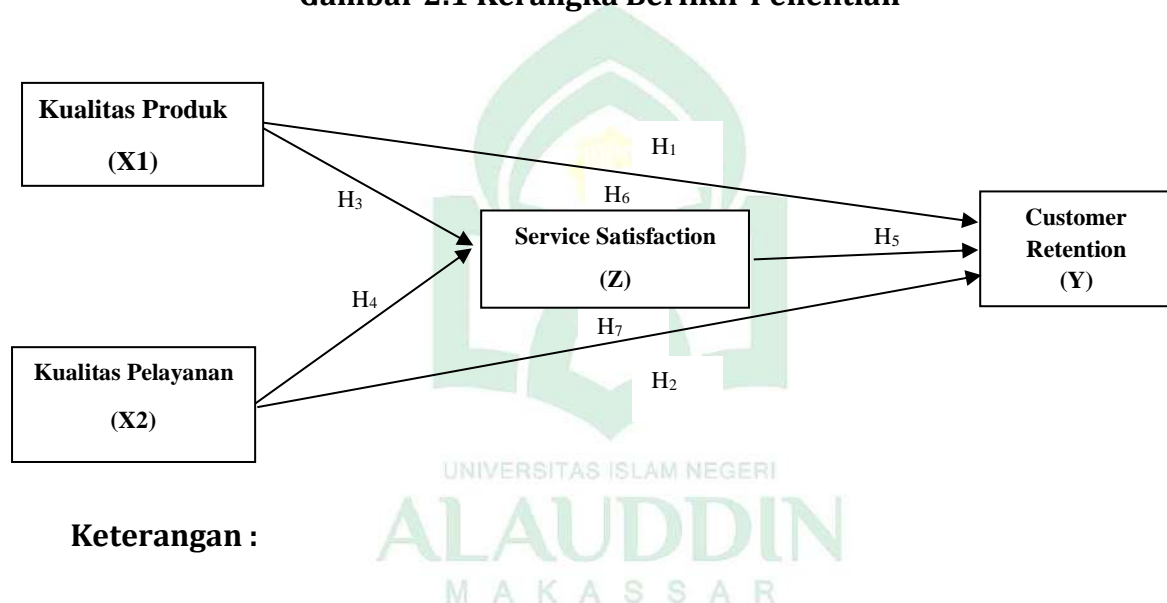
⁵⁷ Didit Darmawan, Samsul Arifin, and Fajar Purwanto, "Studi Tentang Persepsi Nilai, Kepuasan Dan Retensi Pelanggan Kapal Penyerangan Ujung-Kamal," *Jurnal Barunan Horizon* 3, no. 1 (2020): 198-209.

⁵⁸ Oberlian et al., "Kualitas Pelayanan, Produk Dan Harga Pengaruhnya Terhadap Kepuasan Konsumen," *Jurnal Ekonomi dan Bisnis* 21, no. 1 (2023): 1-10.

dinilai dari tingginya aktifitas pembelian yang dilakukan secara terus menerus dalam rentang waktu tertentu. Oleh karena itu dibutuhkan strategi agar perusahaan dapat mempertahankan pelanggannya dengan memberikan pelayanan yang terbaik agar konsumen setia untuk melakukan transaksi secara terus menerus di perbankan.⁵⁹

G. Kerangka Berfikir

Gambar 2.1 Kerangka Berfikir Penelitian



Keterangan :

Variabel Kualitas Produk dan Pelayanan (X) merupakan variabel terikat dalam penelitian ini. sementara variabel *Customer Retention* (Y) adalah variabel bebas dan variabel *Service Satisfaction* (Z) merupakan variabel penyalur antara variabel X dan Y. penelitian ini menggunakan analisis berganda sebagai metode untuk menguji hipotesis yang menyatakan adanya pengaruh baik secara persial maupun simultan antar variabel. Teknik analisis ini memungkinkan peneliti untuk memeriksa sejauh mana kontribusi masing-masing variabel serta bagaimana keduanya bersama-sama mempengaruhi variabel terikat tersebut.

⁵⁹ Yunie Mavie, Kokom Komariah, and R Deni Muhammad Danial, "Analisis Kualitas Pelayanan Dan Kepercayaan Pelanggan Terhadap Customer Retention," *Management Studies and Enterepreneurship Journal* 3, no. 4 (2022): 2115–2119.

BAB III

METODOLOGI PENELITIAN

A. *Jenis Penelitian dan Lokasi Penelitian*

1. Jenis Penelitian

Penelitian yang digunakan menggunakan metode kuantitatif yang disebut juga dengan metode penelitian dengan tingkat variasi yang lebih rumit, karena meneliti sampel yang lebih banyak, akan tetapi penelitian kuantitatif lebih sistematis dalam melakukan penelitian dari awal sampai akhir.⁶⁰

2. Lokasi Penelitian

Penelitian proposal ini akan dilaksanakan di Bank Muamalat KCP Gowa Jl. KH Wahid Hasyim, Sungguminasa, Kec. Somba Opu, Kabupaten Gowa, Sulawesi Selatan 90174 Indonesia. Terhitung mulai 16 Januari 2024-16 Februari 2024.

B. *Populasi dan Sampel*

1. Populasi

Populasi adalah keseluruhan objek penelitian yang terdiri dari manusia, benda-benda, hewan, tumbuh-tumbuhan, gejala-gejala, nilai tes, atau peristiwa-peristiwa sebagai sumber data yang memiliki karakteristik tertentu di dalam suatu penelitian.⁶¹ Populasi dalam penelitian ini adalah seluruh nasabah Bank Muamalat KCP Gowa yang berjumlah 950 orang.

2. Sampel

Sampel adalah sebagian anggota populasi yang diambil dengan menggunakan teknik pengambilan sampel, Di sini sampel harus benar-benar

⁶⁰ Syafrida Hafni Sahir, *Metodologi Penelitian*, 2022.

⁶¹ Hardani, Helmina Andriani, and Jumari Ustiawaty, *Metode Penelitian Kualitatif & Kuantitatif*, 2020.

bisa mencerminkan keadaan populasi, artinya kesimpulan hasil penelitian yang diangkat dari sampel harus merupakan kesimpulan atas populasi. Dalam penelitian ini teknik yang digunakan dalam pengambilan sampel menggunakan Simple Random Sampling.⁶² Simple random sampling adalah pengambilan anggota sampel dari populasi dengan secara mengacak tanpa memperhatikan strata.⁶³

Dalam menentukan sampel, penulis menggunakan rumus formula sloving sebagai alat untuk menghitung ukuran sampel karena jumlah populasi yang diketahui lebih dari 950 responden. Untuk lebih jelas, berikut bentuk rumus sloving yaitu :

$$n = \frac{N}{1 + Ne^2}$$

Keterangan :

n = *Sample Size* (jumlah sampel)

N = *Number Of Classes* (jumlah populasi)

e = *Margin Of Error* (Batasan ketelitian) yang diinginkan (presentase kelonggaran ketidaktelitian karena kesalahan penarikan sampel sebanyak 1%, 5% atau 10%)

Dengan menggunakan rumus diatas, maka jumlah sampel minimal yang diambil sebesar :

$$n = \frac{950}{1 + 950 (0,05)^2}$$

$$n = \frac{950}{1 + 950 \times 0,1}$$

$$n = \frac{950}{1 + 95,1}$$

⁶² Hardani, Helmina Andriani, and Jumari Ustiawaty, *Metode Penelitian Kualitatif & Kuantitatif*, 2020.

⁶³ Syafrida Hafni Sahir, *Metodologi Penelitian*, 2022.

$$n = \frac{950}{96,1}$$

$$n = 9,8855359$$

$$n = 100$$

C. Jenis dan Sumber Data

1. Data Primer

Data primer adalah data yang diperlukan oleh seorang peneliti yang diperolehnya dari sumber utama secara langsung. Data ini hanya digunakan bagi peneliti saja (data yang tidak dipublikasikan), dan tidak dapat digunakan oleh peneliti yang lain karena tujuan penelitiannya berbeda.⁶⁴ Pengumpulan data primer dilakukan dengan cara menyebar kuesioner secara langsung/online kepada nasabah yang menggunakan tabungan Bank Muamalat KCP Gowa.

2. Data Sekunder

Data sekunder adalah data yang diperoleh dari sumber yang sifat datanya sudah didokumentasikan oleh instansi/perusahaan. Data ini berupa data yang dipublikasikan kepada pihak lain, dalam arti data tersebut siapa saja dapat menggunakannya.⁶⁵ Data sekunder yang diperoleh melalui penelitian ini terdiri dari laporan, dokumen, data kearsipan, buku, jurnal yang berkaitan dengan kualitas produk dan kualitas pelayanan dan ataupun segala yang terhubung dengan penelitian ini.

D. Metode Pengumpulan Data

Untuk memperoleh data yang akan digunakan sebagai bahan penelitian menggunakan metode pengumpulan studi lapangan yakni:

⁶⁴ Almasdi Syahza, *Metodologi Penelitian (Penerbitan UR Press Pekanbaru)*, 2021.

⁶⁵ Almasdi Syahza, *Metodologi Penelitian (Penerbitan UR Press Pekanbaru)*, 2021.

1. Kuesioner (Angket)

Kuesioner merupakan suatu alat yang digunakan untuk melakukan pengumpulan data primer dengan metode survei guna menghasilkan opini responden yakni pengumpulan data dengan sejumlah pertanyaan yang digunakan untuk memperoleh informasi dari responden dalam arti laporan tentang nasabah. Pada penelitian ini kuesioner ditujukan kepada nasabah yang menggunakan pembiayaan sindikasi ataupun yang terkait.

E. Teknik Analisis Data

Menganalisis data merupakan suatu langkah yang sangat kritis dalam penelitian. Peneliti harus memastikan pola analisis mana yang akan digunakannya,⁶⁶ Metode Analisis yang digunakan dalam penelitian ini, dengan menggunakan olahan data pada aplikasi SPSS (Statistical Package For Social Science) versi 23. Berikut metode yang digunakan adalah metode yang digunakan dalam menganalisis data:

1. Analisis Deskriptif

Analisis deskriptif merupakan salah satu metode dalam menganalisis data dengan menggambarkan data yang sudah dikumpulkan tanpa membuat kesimpulan yang berlaku untuk umum. Dalam teknik ini akan diketahui nilai variabel bebas dan terikatnya.⁶⁷ Teknik statistik yang digunakan untuk menguji hipotesis hendaknya harus sesuai dengan jenis data atau variabel berdasarkan skala pengukuran (misalnya nominal, ordinal, atau interval/rasio).

⁶⁶ Almasdi Syahza, Metodologi Penelitian (Penerbitan UR Press Pekanbaru), 2021.

⁶⁷ Syafrida Hafni Sahir, Metodologi Penelitian, 2022.

2. Uji Analisis Jalur (Path Analysis)

Analisis jalur (Path Analysis) merupakan pengembangan dari analisis regresi, sehingga analisis regresi dapat dikatakan sebagai bentuk khusus dari analisis jalur (Regression is Special Case of Path Analysis). Analisis jalur digunakan untuk melukiskan dan menguji model hubungan antar variabel yang berbentuk sebab akibat (bukan bentuk hubungan interaktif/reciprocal).⁶⁸ dengan demikian independen yang dalam hal ini disebut variabel Eksogen (Exogenous), dan variabel dependen yang disebut variabel endogen (endogenous). Melalui jalur analisis ini akan dapat ditemukan jalur mana yang paling tepat dan singkat suatu variabel independen menuju variabel dependen yang terakhir. Berikut dasar pengambilan keputusan yang digunakan:

Struktur jalur analisis I $Z = PZX1 + PZX2 + e$

Struktur jalur analisis II $Y = PYX1 + PYX2 + PYZ + e$

Dimana:

Z = Service Satisfaction

P = Path

X1 = Kualitas Produk

X2 = Pelayanan

Y = Customer retention

e = Error margin

⁶⁸ Sugiono, *Statistik Untuk Penelitian*, 2016.

F. Pengujian Instrumen

1. Uji Validitas

Uji validitas merupakan pengujian yang digunakan untuk mengukur sah atau valid tidaknya suatu kuesioner, suatu kuesioner dinyatakan valid jika pertanyaan pada kuesioner mampu untuk mengungkapkan sesuatu yang akan diukur oleh kuesioner tersebut.⁶⁹ Uji validitas dilakukan dengan membandingkan nilai r hitung dengan r tabel untuk tingkat signifikansi 5 persen dari derajat kebebasan (df) = $n-2$, dalam hal ini n adalah jumlah sampel. Jika $r_{hitung} > r_{tabel}$ maka pertanyaan atau indikator tersebut dinyatakan valid, begitu juga sebaliknya bila $r_{hitung} < r_{tabel}$ maka pertanyaan atau indikator tersebut dinyatakan tidak valid.

2. Uji Reliabilitas

Uji reliabilitas bertujuan untuk mengukur kesesuaian suatu instrumen (alat ukur) dengan yang diukur, sehingga instrumen tersebut dapat dipercaya atau dapat diandalkan. Suatu kuesioner dikatakan reliabel atau dapat dipercaya jika tanggapan seseorang terhadap datanya konsisten sepanjang waktu. Untuk mengetahui reliabel suatu variabel dilakukan uji statistik dengan melihat nilai Cronbach's alpha. Kriteria yang dapat Anda gunakan adalah:

1. Jika nilai Cronbach Alpha $> 0,60$ maka pertanyaan-pertanyaan yang digunakan untuk mengukur variabel tersebut adalah reliabel;
2. Jika nilai Cronbach Alpha $< 0,60$ maka pertanyaan-pertanyaan yang digunakan untuk mengukur variabel tersebut adalah tidak reliabel.

⁶⁹ Janna Nilda Miftahul and Herianto, *Konsep Uji Validasi & Reabilitas Dengan Menggunakan SPSS*, 2021.

G. Uji Asumsi Klasik

Uji asumsi klasik merupakan prasyarat analisis regresi berganda, pengujian ini harus dipenuhi agar penaksiran parameter dan koefisien regresi tidak biasa.⁷⁰ Pengujian asumsi klasik ini meliputi uji normalitas, uji multikolinearitas, uji autokorelasi dan uji heteroskedastisitas. Hasil uji asumsi klasik dalam penelitian ini dapat dijelaskan sebagai berikut:

1. Uji Normalitas

Uji normalitas adalah untuk menguji apakah variabel independen dan variabel dependen berdistribusi normal atau tidak. Model regresi yang baik seharusnya memiliki analisis grafik dan uji statistik, dengan ketentuan”, sebagai berikut:⁷¹

- a. Apabila nilai signifikansi atau nilai probabilitas $> 0,05$ maka, hipotesis diterima karena data tersebut terdistribusi secara normal.
- b. Apabila nilai signifikansi atau nilai probabilitas $< 0,05$ maka, hipotesis ditolak karena data tidak terdistribusi secara normal.

2. Uji Multikolonieritas

Uji Multikolonieritas merupakan untuk melihat ada atau tidaknya hubungan yang tinggi antara variabel bebas. Jika hal ini terjadi, maka sulit untuk membedakan dampak masing-masing variabel independen terhadap variabel dependen. Untuk mendeteksi gejala multikolonieritas pada model penelitian dapat dilakukan pengecekan melalui nilai toleransi atau nilai VIF (*variance inflasi faktor*). Karena batas toleransi $> 0,10$ dan batas VIF $> 10,00$

⁷⁰ Billy Nugraha, *Pengembangan Uji Statistik: Implementasi Metode Regresi Linier Berganda Dengan Pertimbangan Uji Asumsi Klasik*. Pradina Pustaka., 2022.

⁷¹ Syafrida Hafni Sahir, *Metodologi Penelitian*, 2022.

maka dapat disimpulkan tidak terjadi multikolinearitas antar variabel independen.⁷²

3. Uji Linearitas

Uji linearitas bertujuan untuk mengetahui apakah dua variabel atau lebih yang diuji mempunyai hubungan yang linear atau tidak secara signifikan. Uji ini biasanya digunakan sebagai prasyarat dalam analisis korelasi atau regresi linear. Dasar pengambilan keputusan dalam uji linearitas adalah:

- a. Jika nilai probabilitas $> 0,05$ maka hubungan antara variabel (X) dengan (Y) adalah linear.
- b. Jika nilai probabilitas $< 0,05$ maka hubungan antara variabel (X) dengan (Y) adalah tidak linear

H. Pengujian Hipotesis

Hipotesis merupakan dugaan sementara untuk mengetahui kebenaran maka diperlukan pengujian terhadap hipotesis yang ada, hipotesis terdiri dari hipotesis nol dan hipotesis alternatif. Hipotesis umumnya diuji secara simultan atau keseluruhan dan dengan cara parsial atau satu persatu, dengan hipotesis sebagai berikut:⁷³

1. Uji T

Analisis pengujian individual atau parsial (Uji t) digunakan untuk mengetahui bahwa variabel independen secara parsial berpengaruh secara signifikan terhadap variabel dependen.⁷⁴ Uji parsial atau disebut juga uji t untuk mengetahui apakah variabel bebas (X) secara parsial (sendiri-

⁷² Syafrida Hafni Sahir, Metodologi Penelitian, 2022.

⁷³ Syafrida Hafni Sahir, Metodologi Penelitian, 2022.

⁷⁴ Reza Nurul Ichsan and Ahmad Karim, "Kualitas Pelayanan Terhadap Kepuasan Nasabah PT.Jasa Raharja Medan," *Jurnal Penelitian Pendidikan Sosial Humaniora* 6, no. 1 (2021): 54–57.

sendiri/masing masing variabel) berpengaruh signifikan terhadap variabel terikat (Y) dan variabel intervening (Z).

Pengambilan keputusan dalam uji t ini didasarkan pada tingkat signifikansi sebesar 5% atau 0,05. Maka H_0 ditolak dan H_a diterima. Dasar pengambilan keputusan uji t adalah jika :

- a. $T_{hitung} > t_{tabel}$ dan nilai signifikansi $< 0,05$ maka variabel bebas berpengaruh signifikan;
- b. $T_{hitung} < t_{tabel}$ dan nilai signifikansi $> 0,05$ maka tidak berpengaruh secara signifikan.

2. Uji Koefisien Determinasi (*Adjusted R Square*)

Koefisien determinasi (R^2) merupakan sebuah indikator yang digunakan untuk menggambarkan seberapa banyak variasi yang dijelaskan dalam model. Berdasarkan nilai R^2 sehingga dapat diketahui tingkat signifikansi atau kesesuaian hubungan antara variabel bebas dalam regresi linier.⁷⁵ Berikut tabel hasil uji koefisien determinasi menggunakan program SPSS versi 23. Kriteria analisis koefisien determinasi menurut sugiyono adalah sebagai berikut :

1. Jika K_d mengarah nol (0) berarti pengaruh variabel independen terhadap variabel dependen tidak kuat.
2. Jika K_d mengarah satu (1) berarti pengaruh variabel independen terhadap variabel dependen kuat.

⁷⁵ Ita Rahmawati and Rissalatul Illiyin, "Pengaruh Motivasi, Persepsi Dan Sikap Konsumen Terhadap Keputusan Pembelian Hp Oppo," *Jurnal Ilmiah Hospitality* 10, no. 1 (2021): 2685-5534.

BAB IV

HASIL DAN PEMBAHASAN

A. Gambaran Umum Bank Muamalat

1. Sejarah Bank Muamalat

PT Bank Muamalat Indonesia Tbk atau Bank Muamalat Indonesia merupakan bank syariah pertama di Indonesia. Didirikan di Hotel Shaheed Jaya pada tanggal 1 November 1991 atau Rabi Tasani 24 Tahun 1412 H, berdasarkan akta notaris yang dikeluarkan oleh Notaris Yudo Paribuno, S.H. Menteri Kehakiman tanggal 21 Maret 1992 No. C2.2413.T.01.01 / Berita Negara Republik Indonesia No. 28 April 1992 Dengan menandatangani Akta Pendirian dengan izin 34, timbul kewajiban sebagai berikut: Berbagai pihak membeli saham senilai Rp. 84 miliar. Selain itu, warga Jawa Barat menyumbangkan dana tambahan senilai Rs. 106 miliar pada rapat umum perdana Istana Bogor. Modal awal ini dan Peraturan Keuangan Indonesia No. Berdasarkan izin usaha berupa 1223/MK.013/1991 dan Surat Keputusan Menteri Keuangan Republik Indonesia Nomor 24 April 1992 Berdasarkan No. 430/KMK.013/1992, Bank Muamalat mulai beroperasi pada tanggal 1 Mei 1992 tanggal 27 Syawal Hijriyah.

Bank Muamalat Indonesia mulai beroperasi pada tanggal 1 Mei 1992 atau 27 Syawal 1412 H dan telah banyak melakukan inovasi serta meluncurkan produk keuangan syariah baru seperti Asuransi Syariah (Asuransi Takaful) dan Dana Pensiun Perusahaan Keuangan Muamalat (DPLK Muamalat). keuangan ganda Islam. (Keuangan Ijarah Indonesia).

Pada akhir tahun 1990an, Indonesia mengalami krisis moneter yang menghancurkan sebagian besar perekonomian Asia Tenggara. Sektor perbankan di negara ini menderita akibat kredit bermasalah di sektor

korporasi. Krisis juga berdampak pada Bank Muamalat. Rasio keuangan bermasalah perusahaan mencapai lebih dari 60% pada tahun 1998, dan perusahaan mengalami kerugian sebesar Rp 105 miliar. Volume modal telah mencapai titik terendah, kurang dari sepertiga modal sektor primer (39,3 miliar).

Bank Muamalat sedang mencari investor untuk menambah modal. Permintaan ini ditanggapi oleh Islamic Development Bank (IDB) yang berkantor pusat di Jeddah, Arab Saudi, dan pada rapat umum tahunan yang diadakan pada tanggal 21 Juni 1999, IDB resmi menjadi pemegang saham Bank Muamalat. Oleh karena itu, periode tahun 1999 hingga tahun 2002 merupakan masa yang penuh kesulitan namun juga penuh keberhasilan bagi Bank Muamalat. Pada periode ini, Bank Muamalat berhasil mengubah keadaan dari rugi menjadi untung berkat kerja keras dan dedikasi seluruh insan Muamalat yang didukung oleh kepemimpinan yang kuat, strategi pengembangan bisnis yang tepat serta komitmen untuk sepenuhnya menerapkan layanan perbankan syariah.

Pada tahun 2004, Bank Muamalat meluncurkan produk perbankan partisipatif, produk tabungan instan pertama di Indonesia. Diluncurkan pada tahun 2011, produk debit Visa Shar-e Gold mendapat penghargaan dari Museum Rekor Indonesia (MURI) sebagai kartu debit pertama yang sesuai syariah dengan teknologi chip serta layanan saluran elektronik, termasuk online dan offline. Perbankan seluler. Perbankan, ATM dan manajemen kas.

Dengan semakin sadarnya akan kemampuan Bank Muamalat, Bank Muamalat terus memperluas jaringan cabangnya di seluruh Indonesia, semakin melebarkan sayapnya. Pada tahun 2009, mendapat izin untuk membuka cabang di Kuala Lumpur, Malaysia, menjadi bank pertama di

Indonesia dan satu-satunya bank yang memperluas bisnisnya di Malaysia. Hingga saat ini, bank tersebut memiliki 325 kantor layanan, termasuk satu cabang di Malaysia. Operasional bank juga didukung oleh jaringan layanan yang luas berupa 710 perangkat ATM Muamalat, jaringan 120.000 ATM Bersama dan ATM Prima, serta jaringan lebih dari 11.000 ATM di Malaysia melalui Malaysia Electronic Payments (MEPS).

Bank Muamalat Indonesia yang merayakan hari jadinya yang ke-20 pada tahun 2012, melakukan rebranding logo bank tersebut untuk meningkatkan citranya sebagai bank modern berbasis syariah Islam. Hingga saat ini, bank bekerja sama dengan beberapa afiliasi untuk memberikan layanan terbaik, antara lain Indonesia Ijarah Finance Company (ALIF) yang menyediakan layanan keuangan syariah, dan DPLK Muamalat yang memberikan layanan dana pensiun melalui lembaga keuangan pensiun. Bait Al-Mal Muamalat, yang menyediakan layanan penyaluran dana dan dana zakat, pencairan dan amal.

Sejak tahun 2015, Bank Muamalat Indonesia telah bertransformasi menjadi perusahaan yang lebih baik dan mencapai pertumbuhan jangka panjang. Melalui strategi bisnis yang terfokus, Bank Muamalat Indonesia akan terus melangkah maju untuk mencapai visinya menjadi “bank syariah terkemuka dan 10 bank teratas di Indonesia dengan kehadiran regional yang kuat.”

2. Visi, Misi dan Tujuan Pendirian Bank Muamalat Indonesia (IMB)

a. visi Bank Muamalat

“ The Best Islamic Bank and Top 10 Bank in Indonesia with Strong Regional Presence”.

b. Misi Bank Muamalat

Membangun lembaga keuangan syariah yang unggul dan berkesinambungan dengan penekanan pada semangat kewirausahaan berdasarkan prinsip kehati – hatian, keunggulan sumber daya islami dan profesional serta orientasi investasi yang inovatif, untuk memaksimalkan nilai kepada seluruh pemangku kepentingan.

B. Hasil Analisis

1. Uji Analisis Deskriptif Berdasarkan Profil Responden

Tabel 4. 1 Responden Berdasarkan Usia

		Usia			
		Frequency	Percent	Valid Percent	Cumulative Percent
Valid	20 Tahun- 24 Tahun	89	89.0	89.0	89.0
	36 Tahun- 48 Tahun	5	5.0	5.0	94.0
	53 Tahun- 69 Tahun	6	6.0	6.0	100.0
	Total	100	100.0	100.0	

Sumber: Output SPSS 23 Data diolah, Tahun 2024

a. Responden Berdasarkan Usia

Karakteristik responden berdasarkan usia disajikan pada tabel 4.1 dibawah menunjukkan bahwa responden dengan usia 20 Tahun-24 Tahun sebanyak 89 orang dengan cumulative percent 89.0% dan responden dengan usia 36 Tahun-48 Tahun sebanyak 5 orang dengan cumulative percent 94.0 %. Responden dengan usia 53 Tahun-69 Tahun sebanyak 6 orang dengan cumulative percent 100.0% Maka disimpulkan bahwa mayoritas responden dalam penelitian ini dengan usia 20 Tahun-24 Tahun.

b. Responden Berdasarkan Jenis Kelamin

Tabel 4. 2 Responden Berdasarkan Jenis Kelamin

		Gender			
		Frequency	Percent	Valid Percent	Cumulative Percent
Valid	Laki-Laki	26	26.0	26.0	26.0
	Perempuan	74	74.0	74.0	100.0
	Total	100	100.0	100.0	

Sumber: Output SPSS 23 Data diolah, Tahun 2024

Karakteristik responden berdasarkan usia dapat dilihat pada tabel 4.2 diatas menunjukkan bahwa responden dengan jenis kelamin laki-laki sebanyak 26 orang dengan cumulative percent 26 dan responden dengan jenis kelamin perempuan sebanyak 74 orang dengan cumulative percent 100. Oleh karena itu, dapat dikatakan sebagian besar partisipan dalam penelitian ini adalah perempuan.

2. Uji Analisis Deskriptif Berdasarkan Variabel

a. Kualitas Produk

Berikut ini adalah hasil jawaban responden, variabel ini diukur melalui 8 pertanyaan dengan jumlah 100 responden berdasarkan cakupan indikator-indikator dari variabel. Indikator dari variabel ini adalah :

a) Kinerja (*Performance*)

Tabel 4. 3 Kinerja

		X1.1			
		Frequency	Percent	Valid Percent	Cumulative Percent
Valid	Sangat Tidak Setuju	0	0	0	0
	Tidak Setuju	0	0	0	0
	Netral	5	5.0	5.0	5.0
	Setuju	54	54.0	54.0	59.0
	Sangat Setuju	41	41.01	41.0	100.0
	Total	100	100.0	100.0	

Sumber: Output SPSS 23 Data diolah, Tahun 2024

Berdasarkan tabel diatas jawaban responden dengan pertanyaan Bank Muamalat KCP Gowa dalam operasinya menjalankan prinsip dan hukum syariah dari 100 responden yaitu sebanyak 5 responden 5.0% menjawab netral, responden sebanyak 54 orang atau 54.0% setuju, dan 41 responden atau 41.01% sangat setuju. Maka dapat disimpulkan bahwa terdapat mayoritas sebanyak 54 orang yang setuju terhadap kinerja di bank Muamalat KCP Gowa.

b) Fitur (*Feature*)**Tabel 4. 4 Fitur**

X1.2					
		Frequency	Percent	Valid Percent	Cumulative Percent
Valid	Sangat Tidak Setuju	0	0	0	0
	Tidak Setuju	1	1.0	1.0	1.0
	Netral	9	9.0	9.0	10.0
	Setuju	57	57.0	57.0	67.0
	Sangat Setuju	33	33.0	33.0	100.0
	Total	100	100.0	100.0	

Sumber: Output SPSS 23 Data diolah, Tahun 2024

Berdasarkan tabel hasil uji statistik di atas dengan pertanyaan Fitur produk sangat membantu nasabah dalam efektivitas transaksi di Bank Muamalat KCP Gowa, jawaban dari 100 responden terdapat 1 responden atau 1,0% tidak setuju, 9 orang atau 9.0% netral, jawaban setuju sebanyak 57 responden atau 57.0%, dan 33 responden atau 33.0 % sangat setuju. Maka dapat disimpulkan bahwa terdapat 57 orang setuju terhadap fitur yang sangat membantu nasabah dalam bertransaksi di Bank Muamalat KCP Gowa.

c) Kehandalan (*Reliability*)**Tabel 4. 5 Kehandalan**

X1.3					
		Frequency	Precent	Valid Percent	Cumulative Percent
Valid	Sangat Tidak Setuju	0	0	0	0
	Tidak setuju	0	0	0	0
	Netral	11	11.0	11.0	11.0
	Setuju	48	48.0	48.0	59.0
	Sangat Setuju	41	41.0	41.0	100.0
	Total	100	100.0	100.0	

Sumber: Output SPSS 23 Data diolah, Tahun 2024

Berdasarkan tabel hasil uji statistik di atas dengan produk yang ditawarkan kualitasnya sangat dapat diandalkan, jawaban dari 100 responden terdapat 11 responden atau 11.0% netral, 48 orang atau 48.0% setuju, dan jawaban sangat setuju sebanyak 41 responden atau 41.0%. Maka dapat disimpulkan bahwa terdapat 48 orang setuju terhadap kualitas produk di Bank Muamalat KCP Gowa.

d) Kemampuan Pelayanan (*Serviceability*)**Tabel 4. 6 Kemampuan Pelayanan**

X1.4					
		Frequency	Percent	Valid Percent	Cumulative Percent
	Sangat Tidak Setuju	0	0	0	0
	Tidak Setuju	0	0	0	0
Valid	Netral	9	9.0	9.0	9.0
	Setuju	47	47.0	47.0	56.0
	Sangat Setuju	44	44.0	44.01	100.0
	Total	100	100.0	100.0	

Sumber: Output SPSS 23 Data diolah, Tahun 2024

Berdasarkan tabel hasil uji statistik di atas dengan pertanyaan memberikan layanan dan kinerja yang baik tanpa membedakan strata nasabah, jawaban dari 100 responden terdapat 9 responden atau 9.0% netral, 47 orang atau 47.0% menjawab setuju, dan jawaban sangat setuju sebanyak 44 responden atau 44.0%. Maka dapat disimpulkan bahwa mayoritas terdapat 47 responden setuju terhadap layanan yang baik tanpa membedakan strata nasabah.

e) Kesesuaian Spesifik (*Conformance With Spesification*)**Tabel 4. 7 Kesesuaian Spesifik**

X1.5					
		Frequency	Percent	Valid Percent	Cumulative percent
Valid	Sangat Tidak Setuju	0	0	0	0
	Tidak Setuju	0	0	0	0
	Netral	7	7.0	7.0	7.0
	Setuju	58	58.0	58.0	65.0
	Sangat Setuju	35	35.0	35.0	100.0
	Total	100.0	100.0	100.0	

Sumber: Output SPSS 23 Data diolah, Tahun 2024

Berdasarkan tabel hasil uji statistik di atas dengan pertanyaan memiliki beragam variasi produk sesuai kebutuhan nasabah, jawaban dari 100 responden terdapat 7 responden atau 7.0% netral, 58 orang atau 58.0% menjawab setuju, dan jawaban sangat setuju sebanyak 35 responden atau 35.0. Maka dapat disimpulkan bahwa mayoritas responden menjawab setuju.

f) Ketahanan (*Durability*)**Tabel 4. 8 Ketahanan**

X1.6					
		Frequency	Percent	Valid Percent	Cumulative Percent
Valid	Sangat Tidak Setuju	0	0	0	0
	Tidak Setuju	0	0	0	0
	Netral	9	9.0	9.0	9.0
	Setuju	59	59.0	59.0	68.0
	Sangat Setuju	32	32.0	32.0	100.0
	Total	100	100.0	100.0	

Sumber: Output SPSS 23 Data diolah, Tahun 2024

Berdasarkan tabel hasil uji statistik di atas dengan pertanyaan memiliki kualitas produk yang baik yang selalu dipertahankan, jawaban dari 100 responden terdapat 9 responden atau 9.0% netral, 59 orang atau 59.0% menjawab setuju, dan jawaban sangat setuju sebanyak 32 responden atau 32.0%. Maka dapat disimpulkan bahwa mayoritas terdapat 59 responden setuju terhadap kualitas produk yang baik yang selalu dipertahankan.

g) Keindahan (*Estetika*)**Tabel 4. 9 Keindahan**

X1.7					
		frequency	Percent	Valid Percent	Cumulative Percent
Valid	Sangat Tidak Setuju	0	0	0	0
	Tidak Setuju	0	0	0	0
	Netral	9	9.0	9.0	9.0
	Setuju	44	44.0	44.04	53.0
	Sangat Setuju	47	47.0	47.0	100.0
	Total	100	100.0	100.0	

Sumber: Output SPSS 23 Data diolah, Tahun 2024

Berdasarkan tabel diatas jawaban responden dengan pertanyaan Bank Muamalat KCP Gowa memiliki fasilitas ruangan kantor yang nyaman,bersih,dan tenang dari 100 responden yaitu sebanyak 9 responden 9.0% menjawab netral, responden sebanyak 44 orang atau 44.0% setuju, dan 47 responden atau 47.0% sangat setuju.Maka dapat disimpulkan bahwa terdapat mayoritas sebanyak 47 orang yang sangat setuju terhadap fasilitas pruangan kantor Bank Muamalat KCP Gowa yang nyaman,bersih,dan tenang.

h) Kualitas Reputasi (*Perceived Quality*)**Tabel 4. 10 Kualitas Reputasi**

X1.8					
		Frequency	Percent	Valid Percent	Cumulative Percent
Valid	Sangat Tidak Setuju	0	0	0	0
	Tidak Setuju	1	1.0	1.0	1.0
	Netral	8	8.0	8.0	9.0
	Setuju	52	52.0	52.0	61.0
	Sangat Setuju	39	39.0	39.0	100.0
	Total	100	100.0	100.0	

Sumber: Output SPSS 23 Data diolah, Tahun 2024

Berdasarkan tabel hasil uji statistik di atas dengan Bank Muamalat KCP Gowa menjadi tempat terpercaya menyimpan uang, jawaban dari 100 responden terdapat 1 responden atau 1,0% tidak setuju, jawaban netral sebanyak 8 responden atau 8,0%, 52 responden atau 52,0% setuju, dan terdapat 39 orang atau 39% sangat setuju. Maka dapat disimpulkan bahwa terdapat 52 orang setuju terhadap Bank Muamalat KCP Gowa yang menjadi tempat terpercaya dalam menyimpan uang.

b. Pelayanan

Berikut ini adalah hasil jawaban responden, variabel ini diukur melalui 6 pertanyaan dengan jumlah 100 responden berdasarkan cakupan dari indikator-indikator dari variabel. Indikator dari variabel ini meliputi yaitu:

a) Bertanggung Jawab Kepada Nasabah

Tabel 4. 11 Bertanggung Jawab Kepada Nasabah

X2.1					
		Frequency	Percent	Valid Percent	Cumulative Percent
Valid	Sangat Tidak Setuju	0	0	0	0
	Tidak Setuju	2	2.0	2.0	6.0
	Netral	6	6.0	6.0	8.0
	Setuju	43	43.0	43.0	51.0
	Sangat Setuju	49	49.0	49.0	100.0
	Total	100	100.0	100.0	

Sumber: Output SPSS 23 Data diolah, Tahun 2024

Berdasarkan tabel hasil uji statistik di atas dengan pernyataan kesiapan pegawai dalam melayani dan membantu nasabah hingga selesai, jawaban dari 100 responden terdapat 2 orang atau 2.0% tidak setuju, jawaban netral sebanyak 6 responden atau 6.0%, 43 responden atau 43.0% setuju, dan terdapat 49 orang atau 49.0% sangat setuju. Maka dapat disimpulkan bahwa mayoritas responden memilih sangat setuju terhadap kesiapan pegawai dalam melayani dan membantu nasabah hingga selesai.

b) Mampu Melayani Secara Cepat dan Tepat
Tabel 4. 12 Mampu Melayani Secara Cepat dan Tepat

		X2.2			
		Frequency	Percent	Valid Percent	Cumulative Percent
Valid	Sangat Tidak Setuju	0	0	0	0
	Tidak Setuju	0	0	0	0
	Netral	6	6.0	6.0	6.0
	Setuju	55	55.0	55.0	61.0
	Sangat Setuju	39	39.0	39.0	100.0
	Total	100	100.0	100.0	

Sumber: Output SPSS 23 Data diolah, Tahun 2024

Berdasarkan tabel hasil uji statistik di atas dengan pernyataan Bank Muamalat KCP Gowa memiliki kemampuan untuk membantu nasabah menyediakan jasa dengan cepat dan tepat sesuai dengan yang diinginkan, jawaban dari 100 responden terdapat 6 orang atau 6.0% netral, 55 orang atau 55.0% menjawab setuju, dan terdapat 39 orang atau 39.0% sangat setuju. Maka dapat disimpulkan bahwa mayoritas responden memilih setuju.

c) Mampu Berkomunikasi

Tabel 4. 13 Mampu Berkomunikasi

X2.3					
		Ferquency	Percent	Valid Percent	Cumulative Percent
Valid	Sangat Tidak Setuju	0	0	0	0
	Tidak Setuju	1	1.0	1.0	1.0
	Netral	7	7.0	7.0	8.0
	Setuju	52	52.0	52.0	60.0
	Sangat Setuju	40	40.0	40.0	100.0
	Total	100	100.0	100.0	

Sumber: Output SPSS 23 Data diolah, Tahun 2024

Berdasarkan tabel hasil uji statistik di atas dengan pernyataan mampu memberikan informasi yang jelas dan mudah dipahami nasabah mengenai produk di Bank Muamalat KCP Gowa, jawaban dari 100 responden terdapat 1 orang atau 1.0% tidak setuju, jawaban netral sebanyak 7 responden atau 7.0%, 52 responden atau 52.0% setuju, dan terdapat 40 orang atau 40.0% sangat setuju. Maka dapat disimpulkan bahwa mayoritas responden memilih setuju.

d) Memiliki Pengetahuan dan Kemampuan Yang Baik

Tabel 4. 14 Memiliki Pengetahuan dan Kemampuan Yang Baik

X2.4					
		Ferquency	Percent	Valid Percent	Cumulative Percent
Valid	Sangat Tidak Setuju	0	0	0	0
	Tidak Setuju	1	1.0	1.0	1.0
	Netral	5	5.0	5.0	6.0
	Setuju	45	45.0	45.0	51.0
	Sangat Setuju	49	49.0	49.0	100.0
	Total	100	100.0	100.0	

Sumber: Output SPSS 23 Data diolah, Tahun 2024

Berdasarkan tabel hasil uji statistik di atas dengan pernyataan pegawai Bank Muamalat KCP Gowa dapat diandalkan dalam menangani masalah yang dihadapi nasabah, jawaban dari 100 responden terdapat 1 orang atau 1.0% tidak setuju, jawaban netral sebanyak 5 responden atau 5.0%, 45 responden atau 45.0% setuju, dan terdapat 49 orang atau 49.0% sangat setuju. Maka dapat disimpulkan bahwa mayoritas responden memilih sangat setuju terhadap pegawai Bank Muamalat KCP Gowa dapat diandalkan dalam menangani masalah yang dihadapi nasabah.

e) Berusaha Memahami Kebutuhan Nasabah

Tabel 4. 15 Berusaha Memahami Kebutuhan Nasabah

		X2.5			
		Frequency	Percent	Valid Percent	Cumulative Percent
Valid	Sangat Tidak Setuju	0	0	0	0
	Tidak Setuju	0	0	0	0
	Netral	5	5.0	5.0	5.0
	Setuju	50	50.0	50.0	55.0
	Sangat Setuju	45	45.0	45.0	100.0
	Total	100	100.0	100.0	

Sumber: Output SPSS 23 Data diolah, Tahun 2024

Berdasarkan tabel hasil uji statistik di atas dengan pernyataan mampu memahami kebutuhan nasabah di Bank Muamalat KCP Gowa, jawaban dari 100 responden terdapat 5 orang atau 5.0% netral, 50 orang atau 50.0% menjawab setuju, dan terdapat 45 orang atau 45.0% sangat setuju. Maka dapat disimpulkan bahwa mayoritas responden memilih setuju.

f) Memberikan Kepercayaan Kepada Nasabah

Tabel 4. 16 Memberikan Kepercayaan Kepada Nasabah

		X2.6			
		Frequency	Percent	Valid Percent	Cumulative Percent
Valid	Sangat Tidak Setuju	0	0	0	0
	Tidak Setuju	0	0	0	0
	Netral	4	4.0	4.0	4.0
	Setuju	52	52.0	52.0	56.0
	Sangat Setuju	44	44.0	44.0	100.0
	Total	100	100.0	100.0	

Sumber: Output SPSS 23 Data diolah, Tahun 2024

Berdasarkan tabel hasil uji statistik di atas dengan pernyataan mampu menanamkan kepercayaan serta selalu membina hubungan yang baik dengan nasabah, jawaban dari 100 responden terdapat 4 orang atau 4.0% netral, 52 orang atau 52.0% menjawab setuju, dan terdapat 44 orang atau 44.0% sangat setuju. Maka dapat disimpulkan bahwa mayoritas responden memilih setuju.

c. Service Satisfaction

Berikut ini adalah hasil jawaban responden ada variabel ini diukur melalui 5 pertanyaan dengan jumlah 100 responden berdasarkan cakupan dari indikator-indikator dari variabel. Indikator dari variabel ini adalah :

a) Membeli Kembali Produk

Tabel 4. 17 Membeli Kembali Produk

		Z1			
		Frequency	Precent	Valid Precent	Cumulative Precent
Valid	Sangat Tidak Setuju	0	0	0	0
	Tidak Setuju	0	0	0	0
	Netral	12	12.0	12.0	12.0
	Setuju	53	53.0	53.0	65.0
	Sangat Setuju	35	35.0	35.0	100.0
	Total	100	100.0	100.0	

Sumber: Output SPSS 23 Data diolah, Tahun 2024

Berdasarkan tabel hasil uji statistik di atas dengan pernyataan saya tertarik menggunakan kembali produk/jasa yang disediakan oleh Bank Muamalat KCP Gowa, jawaban dari 100 responden terdapat 12 orang atau 12.0% netral, 53 orang atau 53.0% setuju, dan terdapat 35 orang atau 35.0% sangat setuju. Maka dapat disimpulkan bahwa mayoritas responden memilih setuju terhadap ketertarikan menggunakan kembali produk/jasa yang disediakan oleh Bank Muamalat KCP Gowa.

b) Merekomendasikan Kepada Orang Lain

Tabel 4. 18 Merekomendasikan Kepada Orang Lain

Z2					
		Frequency	Percent	Valid Percent	Cumulative Percent
Valid	Sangat Tidak Setuju	0	0	0	0
	Tidak Setuju	0	0	0	0
	Netral	12	12.0	12.0	12.0
	Setuju	54	54.0	54.0	66.0
	Sangat Setuju	34	34.0	34.0	100.0
	Total	100	100.0	100.0	

Sumber: Output SPSS 23 Data diolah, Tahun 2024

Berdasarkan tabel hasil uji statistik di atas dengan pernyataan saya bersedia untuk menginformasikan kepada orang lain bahwa Bank Muamalat KCP Gowa memberikan beragam keuntungan dan kemudahan layanan dalam bertransaksi, jawaban dari 100 responden terdapat 12 orang atau 12.0% netral, 54 orang atau 54.0% setuju, dan terdapat 34 orang atau 34.0% sangat setuju. Maka dapat disimpulkan bahwa mayoritas responden memilih setuju.

c) Kurang Memperhatikan Merek dan Iklan Produk Pesaing

Tabel 4. 19 Kurang Memperhatikan Merek dan Iklan Produk Pesaing

Z3					
		Frequency	Percent	Valid Percent	Cumulative Percent
Valid	Sangat Tidak Setuju	0	0	0	0
	Tidak Setuju	3	3.0	3.0	3.0
	Netral	20	20.0	20.0	23.0
	Setuju	48	48.0	48.0	71.0
	Sangat Setuju	29	29.0	29.0	100.0
	Total	100	100.0	100.0	

Sumber: Output SPSS 23 Data diolah, Tahun 2024

Berdasarkan tabel hasil uji statistik di atas dengan pernyataan saya tidak tertarik dengan merek dan iklan dari produk pesaing, jawaban dari 100 responden terdapat 3 orang atau 3.0% tidak setuju, 20 orang atau 20.0% netral, 48 orang atau 48.0% setuju, dan terdapat 29 orang atau 29.0% sangat setuju. Maka dapat disimpulkan bahwa mayoritas responden memilih setuju terhadap tidak tertarik dengan merek dan iklan dari produk pesaing.

d) Membeli Produk Lain Dari Perusahaan Yang Sama

Tabel 4. 20 Membeli Produk Lain Dari Perusahaan Yang Sama

Z4					
		Frequency	Percent	Valid Percent	Cumulative Percent
Valid	Sangat Tidak Setuju	0	0	0	0
	Tidak Setuju	2	2.0	2.0	2.0
	Netral	15	15.0	15.0	17.0
	Setuju	48	48.0	48.0	65.0
	Sangat Setuju	35	35.0	35.0	100.0
	Total	100	100.0	100.0	

Sumber: Output SPSS 23 Data diolah, Tahun 2024

Berdasarkan tabel hasil uji statistik di atas dengan pernyataan saya tertarik untuk membeli produk lain di Bank Muamalat KCP Gowa, jawaban dari 100 responden terdapat 2 orang atau 2.0% tidak setuju, 15 orang atau 15.0% netral, 48 orang atau 48.0% setuju, dan terdapat 35 orang atau 35.0% sangat setuju. Maka dapat disimpulkan bahwa mayoritas responden memilih setuju untuk membeli produk lain di Bank Muamalat KCP Gowa.

e) Menawarkan Ide Produk atau Jasa Kepada Perusahaan Tersebut

Tabel 4. 21 Menawarkan Ide Produk atau Jasa Kepada Perusahaan Tersebut

Z5					
		Frequency	Percent	Valid Percent	Cumulative Percent
Valid	Sangat Tidak Setuju	0	0	0	0
	Tidak Setuju	4	4.0	4.0	4.0
	Netral	13	13.0	13.0	17.0
	Setuju	52	52.0	52.0	69.0
	Sangat Setuju	31	31.0	31.0	100.0
	Total	100	100.0	100.0	

Sumber: Output SPSS 23 Data diolah, Tahun 2024

Berdasarkan tabel hasil uji statistik di atas dengan pernyataan saya siap memberikan ide produk atau jasa di Bank Muamalat KCP Gowa, jawaban dari 100 responden terdapat 4 orang atau 4.0% tidak setuju, 13 orang atau 13.0% netral, 52 orang atau 52.0% setuju, dan terdapat 31 orang atau 31.0% sangat setuju. Maka dapat disimpulkan bahwa mayoritas responden memilih setuju untuk memberikan ide produk atau jasa di Bank Muamalat KCP Gowa.

d. Customer Retention

Berikut ini adalah hasil jawaban responden ada variabel ini diukur melalui 3 pernyataan dengan jumlah 100 responden berdasarkan cakupan

dari indikator-indikator dari variabel. Indikator dari variabel ini meliputi yaitu:

a) Melakukan Pembelian Ulang Secara Teratur

Tabel 4. 22 Melakukan Pembelian Ulang Secara Teratur

		Y1			
		Frequency	Percent	Valid Percent	Cumulative Percent
Valid	Sangat Tidak Setuju	0	0	0	0
	Tidak Setuju	0	0	0	0
	Netral	11	11.0	11.0	11.0
	Setuju	58	58.0	58.0	69.0
	Sangat Setuju	31	31.0	31.0	100.0
	Total	100	100.0	100.0	

Sumber: Output SPSS 23 Data diolah, Tahun 2024

Berdasarkan tabel hasil uji statistik di atas dengan pernyataan saya tertarik untuk menggunakan kembali secara teratur produk/jasa yang disediakan oleh Bank Muamalat KCP Gowa, jawaban dari 100 responden terdapat 11 orang atau 11.0% netral , 58 orang atau 58.0% setuju, dan terdapat 31 orang atau 31.0% sangat setuju. Maka dapat disimpulkan bahwa mayoritas responden memilih setuju untuk menggunakan kembali secara teratur produk/jasa yang disediakan oleh Bank Muamalat KCP Gowa.

b) Merekomendasikan Kepada Orang Lain

Tabel 4. 23 Merekomendasikan Kepada Orang Lain

		Y2			
		Frequency	Percent	Valid Percent	Cumulative Percent
Valid	Sangat Tidak Setuju	0	0	0	0
	Tidak Setuju	1	1.0	1.0	1.0
	Netral	9	9.0	9.0	10.0
	Setuju	49	49.0	49.0	59.0
	Sangat Setuju	41	41.0	41.0	100.0
	Total	100	100.0	100.0	

Sumber: Output SPSS 23 Data diolah, Tahun 2024

Berdasarkan tabel hasil uji statistik di atas dengan pernyataan saya bersedia untuk menginformasikan kepada orang lain untuk menggunakan Bank Muamalat KCP Gowa sebagai tempat transaksi dan menabung, jawaban dari 100 responden terdapat 1 orang atau 1.0% tidak setuju, jawaban netral sebanyak 9 responden atau 9.0%, 52 responden atau 52.0% setuju, dan terdapat 38 orang atau 38.0% sangat setuju. Maka dapat disimpulkan bahwa mayoritas responden memilih setuju.

c) Menunjukkan Kekebalan Terhadap Tarikan Pesaing

Tabel 4. 24 Menunjukkan Kekebalan Terhadap Tarikan Pesaing

		Y3			
		Frequency	Percent	Valid Percent	Cumulative Percent
Valid	Sangat Tidak Setuju	0	0	0	0
	Tidak Setuju	1	1.0	1.0	1.0
	Netral	9	9.0	9.0	10.0
	Setuju	49	49.0	49.0	59.0
	Sangat Setuju	41	41.0	41.0	100.0
	Total	100	100.0	100.0	

Sumber: Output SPSS 23 Data diolah, Tahun 2024

Berdasarkan tabel hasil uji statistik di atas dengan pernyataan saya bersedia untuk menginformasikan kepada orang lain untuk menggunakan Bank Muamalat KCP Gowa sebagai tempat transaksi dan menabung, jawaban dari 100 responden terdapat 1 orang atau 1.0% tidak setuju, jawaban netral sebanyak 9 responden atau 9.0%, 49 responden atau 49.0% setuju, dan terdapat 41 orang atau 41.0% sangat setuju. Maka dapat disimpulkan bahwa mayoritas responden memilih setuju.

3. Pengujian Instrumen Penelitian

1. Uji Validitas

Uji validitas dalam penelitian ini dilakukan dengan cara mengukur antara item variabel dengan skor total variabel. Pengujian ini dilakukan dengan menggunakan Pearson Correlation, pedoman suatu model dikatakan

valid jika tingkat signifikansinya sig 2-tailed diatas r-tabel 5% (0.05) maka butir pertanyaan tersebut dapat dikatakan valid. Sampel yang digunakan untuk melakukan uji validitas ini merupakan 100 responden dengan degree of freedom sebesar $(df) = 100-2 = 98$ dengan $\alpha = 5\%$ (0.05) dengan tingkat signifikansi (2-tailed), maka didapat nilai $r_{tabel} = 0,196$. Hasil dari uji validitas dari pertanyaan pada penelitian ini dapat dilihat dari tabel berikut:

a. Variabel Kualitas Produk

Berdasarkan hasil perhitungan uji validitas variabel kualitas produk dengan 8 item pertanyaan adalah sebagai berikut ini.

Tabel 4. 25 Hasil Uji Validitas Variabel Kualitas Produk

Variabel	Pertanyaan	Rhitung	$r_{tabel\%}$ ($df=N2=98$)	Kesimpulan
Kualitas Produk (X1)	Pertanyaan 1	0,591	0,196	Valid
	Pertanyaan 2	0,737	0,196	Valid
	Pertanyaan 3	0,667	0,196	Valid
	Pertanyaan 4	0,664	0,196	Valid
	Pertanyaan 5	0,610	0,196	Valid
	Pertanyaan 6	0,628	0,196	Valid
	Pertanyaan 7	0,620	0,196	Valid
	Pertanyaan 8	0,739	0,196	Valid

Sumber: Output SPSS 23 Data diolah, Tahun 2024

Berdasarkan Tabel 4.25 maka dapat dilihat bahwa seluruh pertanyaan untuk kualitas produk memiliki status valid, karena nilai rhitung (*Corrected Item-Total Correlation*) > r_{tabel} sebesar 0,196.

b. Variabel Pelayanan

Berdasarkan hasil perhitungan uji validitas variabel pelayanan dengan 6 item pertanyaan adalah sebagai berikut ini.

Tabel 4. 26 Hasil Uji Validitas Variabel Pelayanan

Variabel	Pertanyaan	Rhitung	r tabel% (df=N-2=98)	Kesimpulan
Pelayanan (X2)	Pertanyaan 1	0,717	0,196	Valid
	Pertanyaan 2	0,777	0,196	Valid
	Pertanyaan 3	0,740	0,196	Valid
	Pertanyaan 4	0,751	0,196	Valid
	Pertanyaan 5	0,703	0,196	Valid
	Pertanyaan 6	0,677	0,196	Valid

Sumber: Output SPSS 23 Data diolah, Tahun 2024

Berdasarkan Tabel 4.26 maka dapat dilihat bahwa seluruh pertanyaan untuk pelayanan memiliki status valid, karena nilai rhitung (*Corrected Item-Total Correlation*) > rtabel sebesar 0,196.

c. Variabel *Service Satisfaction*

Berdasarkan hasil perhitungan uji validitas variabel *service satisfaction* dengan 5 item pertanyaan adalah sebagai berikut ini.

Tabel 4. 27 Hasil Uji Validitas Variabel Service Satisfaction

Variabel	Pertanyaan	Rhitung	rtabel% (df=N-2=98)	Kesimpulan
Variabel Service Satisfaction (Z)	Pertanyaan 1	0,698	0,196	Valid
	Pertanyaan 2	0,590	0,196	Valid
	Pertanyaan 3	0,638	0,196	Valid
	Pertanyaan 4	0,714	0,196	Valid
	Pertanyaan 5	0,744	0,196	Valid

Sumber: Output SPSS 23 Data diolah, Tahun 2024

Berdasarkan Tabel 4.27 maka dapat dilihat bahwa seluruh pertanyaan untuk *service satisfaction* memiliki status valid, karena nilai rhitung (*Corrected Item-Total Correlation*) > rtabel sebesar 0,196.

d. Variabel *Customer Retention*

Berdasarkan hasil perhitungan uji validitas variabel *customer retention* dengan 3 item pertanyaan adalah sebagai berikut ini.

Tabel 4. 28 Hasil Uji Validitas Variabel customer retention

Variabel	Pertanyaan	Rhitung	r tabel% (df=N- 2=98)	Kesimpulan
Variabel Customer Retention (Y)	Pertanyaan 1	0,708	0,196	Valid
	Pertanyaan 2	0,636	0,196	Valid
	Pertanyaan 3	0,619	0,196	Valid

Sumber: Output SPSS 23 Data diolah, Tahun 2024

Berdasarkan Tabel 4.28 maka dapat dilihat bahwa seluruh pertanyaan untuk *customer retention* memiliki status valid, karena nilai rhitung (*Corrected Item-Total Correlation*) > rtabel sebesar 0,196.

2. Uji Reliabilitas

Reliabilitas (keandalan) merupakan ukuran suatu kestabilan dan konsistensi responden dalam menjawab hal yang berkaitan dengan konstruk- konstruk pernyataan yang merupakan dimensi suatu variabel dan disusun dalam suatu bentuk kuesioner. Uji reliabilitas dapat dilakukan secara Bersama sama terhadap seluruh butir pertanyaan. Jika $\alpha > 0,60$ maka reliabel. Berikut hasil uji reliabilitas dalam penelitian ini:

Tabel 4. 29 Hasil pengujian reliabilitas variabel kualitas produk, pelayanan, service satisfaction dan customer retention

Variabel	<i>Cronbach's Alpha</i>	Rtabel	Status
Kualitas Produk (X1)	0,887	0,6	Reliabel
Pelayanan (X2)	0,889	0,6	Reliabel
Service satisfaction (Z)	0,858	0,6	Reliabel
Customer Retention (Y)	0,806	0,6	Reliabel

Sumber: Output SPSS 23 Data diolah, Tahun 2024

Berdasarkan tabel 4.29 diketahui bahwa nilai Cronbach's Alpha pada setiap variabel > 0,60 sehingga seluruh data yang dihasilkan berstatus reliabel.

4. Uji Asumsi Klasik

1. Uji Normalitas

Pengujian normalitas dilakukan dengan menggunakan teknik Kolmogorov Smirnov dengan bantuan SPSS Versi 23. Data yang baik dan layak digunakan dalam penelitian adalah data yang memiliki distribusi normal. Jika nilai signifikan (Sig.) lebih dari 5% maka dapat disimpulkan bahwa residual menyebar tidak normal sebagai berikut:

Tabel 4. 30 Hasil Uji Normalitas One-Sample Kolmogorov Smirnov test

One-Sample Kolmogorov Smirnov test		
		Unstandardized Residual
N		100
Normal Parameters a,b	Mean	.0000000
	Std.deviation	1.57577338
Most Extreme Diffirences	Absolute	.104
	Positive	.080
	Negative	-.104
Test Statistic		.104
Asymp.Sig.(2-tailed)		.010 ^c
a. Test distribution is normal b. Calculated from data c. Lilliefors significance correction		

Sumber: Output SPSS 23 Data diolah, Tahun 2024

Berdasarkan uji statistik sederhana diatas dapat disimpulkan bahwa data berdistribusi normal. Hal ini dibuktikan dengan hasil uji statistik menggunakan nilai kolmogorov smirnov, dari tabel 4.30 dapat dilihat signifikansi nilai kolmogorov smirnov sebesar $0.010 > 0.05$ hal tersebut menunjukkan data berdistribusi normal.

2. Uji Multikolinieritas

Uji multikolinieritas dalam penelitian ini untuk mengetahui ada atau tidaknya multikolinieritas di dalam model regresi dilakukan dengan menganalisis nilai tolerance dan Variance Inflation Factor (VIF) yang dilakukan dengan menggunakan Persamaan Pertama X1 dan X2 terhadap Z dan Persamaan kedua X1, X2, dan Z terhadap Y . Untuk mengetahui hasil uji multikolinieritas dapat dilihat pada dua tabel persamaan dengan dasar pengambilan apabila nilai tolerance > 0.10 dan nilai VIF < 10 maka tidak terjadi multikolinieritas, dan apabila nilai tolerance < 0.10 dan nilai VIF > 10 maka terjadi multikolinieritas.

Tabel 4. 31 Hasil uji multikolinieritas Persamaan I

Coefficients ^a								
		Unstandardized Coefficients		Standardized Coefficients			Collinearity Statistics	
Model		B	Std. Error	Beta	T	Sig	Tolerance	VIF
1	(Constant)	.956	1.499		.638	.525		
	Kualitas Produk	.323	.081	.526	4.004	.000	.280	3.575

	Pelayanan	.172	.100	.227	1.726	.008	.280	3.575
a. Dependent variabel : Service Satisfaction								

Sumber: Output SPSS 23 Data diolah, Tahun 2024

Tabel 4. 32 Hasil uji multikolinieritas Persamaan II

Coefficients ^a								
		Unstandardized Coefficients		Standardized Coefficients			Collinearity Statistics	
Model		B	Std.Error	Beta	T	sig	Tolerance	VIF
1	(Constant)	-.569	.741		-.768	.445		
	Kualitas Produk	.112	.043	.253	2.606	.011	.240	4.166
	Pelayanan	.196	.050	.359	3.938	.000	.271	3.685
	Service Satisfaction	.261	.050	.361	5.209	.000	.469	2.133
a. Dependent Variabel : Customer Retention								

Sumber: Output SPSS 23 Data diolah, Tahun 2024

Berdasarkan pada tabel 4.31 hasil uji multikolinieritas persamaan II dapat dilihat bahwa nilai tolerance pada variabel kualitas produk sebesar $0,280 > 0,1$ dan VIF sebesar $3.575 < 10$ yang menunjukkan bahwa pada variabel kualitas produk tidak terjadi masalah multikolinieritas. Pada variabel pelayanan sebesar $0,280 > 0,1$ dan VIF sebesar $3.575 < 10$ yang menunjukkan bahwa pada variabel pelayanan tidak terjadi multikolinieritas.

Berdasarkan tabel 4.32 hasil uji multikolinieritas persamaan II dilihat bahwa nilai tolerance pada variabel kualitas produk $0,240 > 0,1$ dan VIF sebesar $4.166 < 10$ yang menunjukkan bahwa pada variabel kualitas produk tidak terjadi multikolinieritas. Pada variabel pelayanan sebesar $0,271 > 0,1$ dan VIF $3.685 > 10$ yang menunjukkan bahwa pada variabel pelayanan tidak terjadi multikolinieritas. Pada variabel service satisfaction nilai tolerance sebesar $0,469 > 0,1$ dan VIF sebesar $2,133 > 10$ yang menunjukkan bahwa pada variabel service satisfaction tidak terjadi multikolinieritas.

3. Uji Linearitas

Uji Linearitas bertujuan untuk mengetahui apakah dua variabel mempunyai hubungan yang linear secara signifikansi atau tidak. Adapun dasar pengambilan keputusan dalam penelitian dapat dilakukan membandingkan jika nilai Deviation from linearity sig $> 0,05$, maka ada hubungan yang linear secara signifikan antara variabel independen dan dependen. Berikut hasil uji

Tabel 4. 33 Hasil Uji Linearitas antara customer retention dengan kualitas produk

ANOVA Table							
			Sum Of Squares	Df	Mean Square	F	Sig.
Customer Retention	Between Groups	(Combined)	200.2 37	15	13.349	15.262	.000
Kualitas Produk		Linearity	182.7 69	1	182.79 6	208.95 5	.000

		Deviation From Linearity	17.46 7	14	1.248	1.426	.159
	Within Groups		73.47 3	84	.875		
	Total		273.7 10	99			

Sumber: Output SPSS 23 Data diolah, Tahun 2024

Berdasarkan tabel 4.33 diatas dapat diketahui bahwa hasil uji linearitas untuk *customer retention* dengan kualitas produk pada penelitian ini diperoleh nilai *Deviation from Linearity* F (1.426) > 0,005 (0,000). Maka dapat disimpulkan bahwa antara variabel *customer retention* dengan kualitas produk terdapat hubungan yang linear secara signifikan.

Tabel 4. 34 Hasil Uji Linearitas antara customer retention dengan pelayanan

ANOVA Table							
			Sum Of Squares	Df	Mean Square	F	Sig.
Customer Retention pelayanan	Between Groups	(Combined)	194.298	12	16.192	17.739	.000
		Linearity	182.647	1	182.647	200.100	.000
		Deviation From Linerity	11.651	11	1.059	1.160	.326
	Within Groups		79.412	87	.913		

	Total		273.710	99			
--	-------	--	---------	----	--	--	--

Sumber: Output SPSS 23 Data diolah, Tahun 2024

Berdasarkan tabel 4.34 diatas dapat diketahui bahwa hasil uji linearitas untuk *customer retention* dengan pelayanan pada penelitian ini diperoleh nilai *Deviation from Linearity* F (1.160) > 0,005 (0,000). Maka dapat disimpulkan bahwa antara variabel *customer retention* dengan pelayanan terdapat hubungan yang linear secara signifikan.

Tabel 4. 35 Hasil Uji Linearitas antara *customer retention* dengan *service satisfaction*

ANOVA Table							
			Sum Of Squares	Df	Mean Square	F	Sig.
Customer Retention Service Satisfaction	Between Groups	(Cobined)	173.553	9	19.284	17.328	.000
		Linearity	168.608	1	168.608	151.509	.000
		Deviation From Linearity	4.945	8	.618	.555	.811
	Within Groups		100.157	90	1.113		
	Total		273.710	99			

Sumber: Output SPSS 23 Data diolah, Tahun 2024

Berdasarkan tabel 4.35 diatas, dapat diketahui bahwa hasil uji linearitas untuk *customer retention* dengan *service satisfaction* pada penelitian ini diperoleh nilai *Deviation from Linearity* F (0,555) > 0,005 (0,027). Maka

dapat disimpulkan bahwa antara variabel customer retention dengan service satisfaction terdapat hubungan yang linear secara signifikan.

5. Hasil Uji Hipotesis

1. Hasil Uji Koefisien Determinasi (*Adjusted R Square*)
 - a. Koefisien Determinasi Sub Struktur I

Tabel 4. 36 Hasil Koefisien Determinasi Persamaan I

Model Summary				
Model	R	R Square	Adjusted R Square	Std.Error Of The Estimate
1	.850 ^a	.722	.716	.885
a. Predictors (Constant),Pelayanan,Kualitas Produk				
b. Dependent Variabel : Customer Retention				

Sumber: Output SPSS 23 Data diolah, Tahun 2024

Berdasarkan tabel 4.36 besaran angka koefisien determinasi (R^2) adalah 0,722 atau sama dengan 72,2%. Angka tersebut mengandung arti bahwa kualitas produk dan pelayanan berpengaruh terhadap *customer retention* sebesar 72,2%. Sedangkan sisanya ($100\% - 72,2\% = 27,8\%$) dipengaruhi oleh variabel lain diluar model regresi ini.

b. Koefisien Determinasi Sub Struktur II

Tabel 4. 37 Hasil Koefisien Determinasi Persamaan II

Model Summary				
Model	R	R Square	Adjusted R Square	Std. Error Of The Estimate
1	.797 ^a	.635	.623	1.413
a. Predictors (Constant),customer retention,pelayanan,kualitas produk b. Dependent Variabel : Service Satisfaction				

Sumber: Output SPSS 23 Data diolah, Tahun 2024

Berdasarkan tabel 4.37 besaran angka koefisien determinasi (R^2) sebesar 0,635 atau sama dengan 63,5%. Angka tersebut mengandung arti bahwa kualitas produk, pelayanan dan customer retention berpengaruh terhadap service satisfaction sebesar 63,5%. Sedangkan sisanya ($100\% - 63,5\% = 36,5\%$) dipengaruhi oleh variabel lain diluar model regresi ini.

2. Hasil Uji Koefisien Regresi Parsial/Individu (Uji T) dan Hasil Uji Analisis Jalur

Uji T digunakan untuk mengetahui pengaruh masing-masing variabel independen terhadap variabel dependen. jika nilai probability t lebih kecil dari 0,05 maka H_a diterima dan menolak H_0 , sedangkan jika nilai probabilitas t lebih besar dari 0,05 maka H_0 diterima dan menolak H_a .

a. Uji Koefisien Regresi Parsial/ Individu (Uji T) Persamaan I

Tabel 4. 38 Hasil Uji Koefisien Regresi Parsial/Individu (Uji T) Persamaan I

Coefficients ^a						
Model		Unstandardized coefficients		Standardized Coefficients	t	Sig.
		B	Std. Error	Beta		
1	(Constant)	-.320	.834		-.383	.702
	Kualitas Produk	.196	.045	.443	4.376	.000
	Pelayanan	.241	.055	.441	4.358	.000
a. Dependent Variabel : Customer Retention						

Sumber: Output SPSS 23 Data diolah, Tahun 2024

Berdasarkan hasil uji t pengaruh variabel kualitas produk terhadap customer retention yang tersaji pada tabel 4.38 diperoleh t hitung sebesar 4.376 > dari t tabel 1,660 dan nilai signifikansi sebesar 0,000. Nilai signifikansi tersebut lebih kecil dari 0,05 ($\alpha = 0,05$), maka H₀ ditolak dan H₁ diterima. artinya kualitas produk independen berpengaruh positif dan signifikan terhadap customer retention.

Berdasarkan Hasil uji t pengaruh variabel pelayanan terhadap customer retention yang tersaji pada tabel 4.38 diperoleh t hitung sebesar 4.358 > dari t tabel 1,660 dan nilai signifikansi sebesar 0,000. Nilai signifikansi tersebut lebih kecil dari 0,05 ($\alpha = 0,05$), maka H₀ ditolak dan H₁ diterima. artinya pelayanan independen berpengaruh positif dan signifikan terhadap customer retention.

b. Hasil Uji Analisis Jalur (Struktur Jalur 1)

Berdasarkan tabel 4.38 maka dapat disusun dengan model persamaan sebagai berikut:

$$Z = PZX1 + PZX2 + e1$$

$$Z = 0,443X_1 + 0,441X_2 + 0,527257$$

Dari persamaan diatas, maka dapat dijelaskan bahwa:

- a. Nilai *Standardized coefisien* -beta kualitas produk terhadap customer retention sebesar 0,443 yang mengkonfirmasi nilai t_{tabel} sebesar 4,376 dengan signifikansi 0,000 yang berarti kualitas produk terdapat pengaruh terhadap customer retention.
- b. Nilai *Standardized Coefficients* -beta pelayanan terhadap customer retention sebesar 0,441 yang mengkonfirmasi nilai t_{tabel} sebesar 4,358 dengan signifikansi 0,000 yang berarti pelayanan terdapat pengaruh terhadap customer retention.
- c. Tabel 4.36 hasil koefisien determinasi, dapat angka R^2 sebesar 0,722, sehingga nilai dari $e1$:

$$E1 = \sqrt{(1 - R^2)}$$

$$= \sqrt{(1 - 0,722)} = 0,527257$$

c. Uji Koefisien Regresi Parsial/ Individu (Uji T) Persamaan II

Tabel 4. 39 Hasil Uji Koefisien Regresi Parsial/Individu (Uji T) Persamaan II

Coefficients ^a					
Modal	Unstandardized Coefficients		Standardized Coefficients		
	B	Std. Error	Beta	T	Sig.

1	(Constant)	1.226	1.331		.921	.360
	Kualitas Produk	157	.078	.256	2.008	.048
	Pelayanan	-.032	.097	-.042	-.330	.742
	Customer Retention	.844	.162	.610	5.209	.000
a. Dependent Variabel : Service Satisfaction						

Sumber: Output SPSS 23 Data diolah, Tahun 2024

Berdasarkan Hasil uji t pengaruh variabel kualitas produk terhadap *service satisfaction* yang tersaji pada tabel 4.39 diperoleh t hitung sebesar 2.008 > dari t tabel 1,660 dan nilai signifikansi sebesar 0,048. Nilai signifikansi tersebut lebih kecil dari 0,05 ($>\alpha = 0,05$), maka H0 ditolak dan H1 diterima artinya kualitas produk berpengaruh terhadap *service satisfaction*.

Berdasarkan Hasil uji t pengaruh variabel pelayanan terhadap *service satisfaction* yang tersaji pada tabel 4.39 diperoleh t hitung sebesar $-.330 <$ dari t tabel 1,660 dan nilai signifikansi sebesar 0,742. Nilai signifikansi tersebut lebih besar dari 0,05 ($<\alpha = 0,05$), maka H0 diterima dan H1 ditolak. Artinya variabel pelayanan independen tidak berpengaruh positif dan tidak signifikan terhadap *service satisfaction*.

Berdasarkan Hasil uji t pengaruh variabel customer retention terhadap *service satisfaction* yang tersaji pada tabel 4.39 diperoleh t hitung sebesar 5.209 > dari t tabel 1,660 dan nilai signifikansi sebesar 0,000. Nilai signifikansi tersebut lebih kecil dari 0,05 ($<\alpha = 0,05$), maka H0 ditolak dan H1 diterima. Artinya *customer retention* independen berpengaruh positif dan signifikan terhadap *service satisfaction*.

c. Hasil Uji Analisis Jalur (Struktur Jalur II)

Berdasarkan tabel 4.39 maka dapat disusun dengan model persamaan sebagai berikut:

$$Y = \text{PYX1} + \text{PYX2} + \text{PYZ} + e1$$

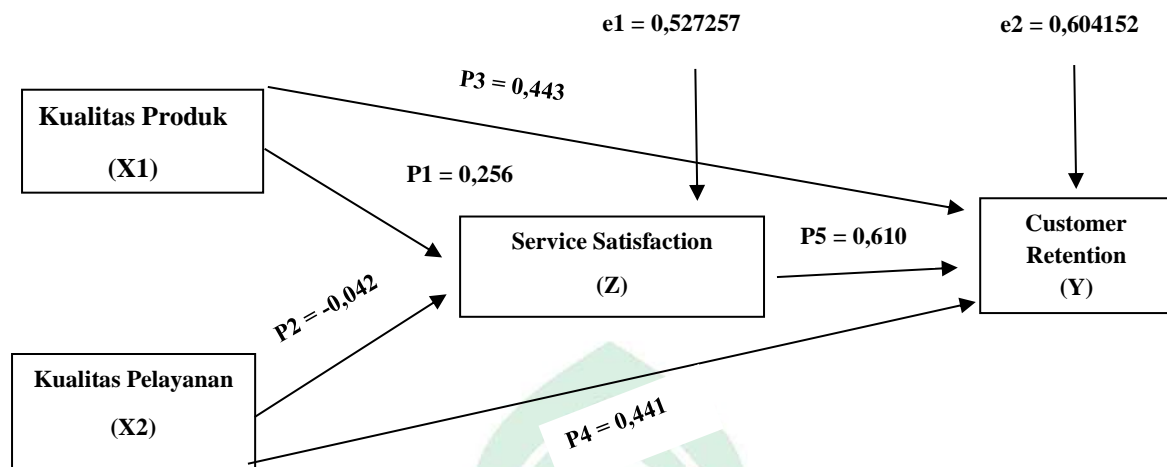
$$Y = 0,256X1 + -0,042X2 + 0,610Z + 0,604152$$

Dari persamaan diatas, maka dapat dijelaskan bahwa:

- d. Nilai Standardized Coefficients -beta kualitas produk terhadap *service satisfaction* sebesar 0,256 yang mengkonfirmasi nilai t tabel sebesar 2.008 dengan signifikansi 0,048 yang berarti variabel kualitas produk berpengaruh terhadap *service satisfaction*.
- e. Nilai Standardized Coefficients beta pelayanan terhadap *service satisfaction* sebesar -0,042 yang mengkonfirmasi nilai t tabel sebesar -0,330 dengan signifikansi 0,742 yang berarti variabel pelayanan tidak berpengaruh terhadap *service satisfaction*.
- f. Nilai Standardized Coefficients beta *customer retention* terhadap *service satisfaction* sebesar 0,610 yang mengkonfirmasi nilai t tabel sebesar 5.209 dengan signifikansi 0,000 yang berarti variabel *customer retention* berpengaruh terhadap *service satisfaction*.
- g. Tabel 4.37 hasil koefisien determinasi memperoleh angka R2 sebesar 0,635 sehingga nilai dari e1:

$$\begin{aligned} e2 &= \sqrt{(1 - R2)} \\ &= \sqrt{(1 - 0,635)} = 0,604152 \end{aligned}$$

Gambar 1.1 Model Analisis Jalur



Berdasarkan gambar diatas maka dapat dijelaskan pengaruh langsung dan tidak langsung dari kualitas produk dan pelayanan melalui service satisfaction sebagai variabel intervening terhadap customer retention.

- a. Analisis Pengaruh Kualitas Produk (X1) terhadap *Customer retention* (Y) melalui *Service Satisfaction* (Z)

Berdasarkan Gambar 4.1 hasil pengaruh langsung yang diberikan X1 terhadap Y sebesar 0,443. Sedangkan pengaruh tidak langsung kualitas produk melalui *service satisfaction* adalah Perkalian antara nilai beta kualitas produk terhadap *customer retention* dengan nilai beta *customer retention* terhadap *service satisfaction* yaitu: $0,610 \times 0,443 = 0,270$. Maka pengaruh total yang diberikan X1 terhadap Y adalah pengaruh langsung ditambah dengan pengaruh tidak langsung yaitu: $0,443 + 0,270 = 0,713$. Berdasarkan hasil perhitungan diperoleh hasil nilai pengaruh langsung lebih kecil dari pengaruh tidak langsung, hasil ini menunjukkan bahwa secara tidak langsung X1 terhadap Y berpengaruh signifikan melalui Z.

b. Analisis Pengaruh Pelayanan (X2) terhadap *Customer Retention* (Y) melalui *service satisfaction* (Z)

Berdasarkan Gambar 4.1 hasil pengaruh langsung yang diberikan X2 terhadap Y sebesar 0,441. Sedangkan pengaruh tidak langsung pelayanan melalui *service satisfaction* adalah Perkalian antara nilai beta pelayanan terhadap *customer retention* dengan nilai beta *customer retention* terhadap *service satisfaction* yaitu: $0,610 \times 0,441 = 0,269$. Maka pengaruh total yang diberikan X2 terhadap Y adalah pengaruh langsung ditambah dengan pengaruh tidak langsung yaitu: $0,441 + 0,269 = 0,711$. Berdasarkan hasil perhitungan diatas diperoleh hasil nilai pengaruh langsung lebih kecil dari pengaruh tidak langsung, hasil ini menunjukkan bahwa secara tidak langsung X2 terhadap Y berpengaruh signifikan melalui Z.

Tabel 4. 40 Koefisien Jalur Pengaruh Langsung, Pengaruh Tidak Langsung dan Total Pengaruh Kualitas Produk, Pelayanan, Service Satisfaction dan Customer retention.

Variabel	Pengaruh Langsung	Pengaruh Tidak Langsung (melalui variabel kepuasan)	Total
X ₁ Ke Z	0,256	0	0,256
X ₂ Ke Z	-0,042	0	-0,042
X ₁ Ke Y	0,443	0	0,443
X ₂ Ke Y	0,441	0	0,441
Z Ke Y	0,610	0	0,610
X ₁ Melalui Z Terhadap Y	0,443	0,270	0,713

X ₂ Melalui Z Terhadap Y	0,441	0,269	0,711
-------------------------------------	-------	-------	-------

Berdasarkan tabel 4.40 telah menunjukkan hipotesis yang menyatakan adanya hubungan langsung dan tidak langsung dari variabel kualitas produk, pelayanan melalui *service satisfaction* terhadap *customer retention*. Hubungan langsung dari variabel endogen dan eksogen ditunjukkan oleh jalur hubungan antar variabel kualitas produk melalui *service satisfaction* terhadap *customer retention* dengan total pengaruh sebesar 0,713 yang merupakan hasil penjumlahan dari pengaruh langsung dan pengaruh tidak langsung. Hubungan antar variabel pelayanan terhadap *customer retention* melalui *service satisfaction* dengan total pengaruh sebesar 0,711 yang merupakan hasil penjumlahan dari pengaruh langsung dan pengaruh tidak langsung.

Dari hasil uji data penelitian ini dapat dilihat berdasarkan hipotesis penelitian bahwa H_a di setiap variabel dapat berpengaruh dan tidak berpengaruh secara positif dan signifikan yang dijabarkan dalam tabel berikut:

Tabel 4. 41 Hasil Uji Hipotesis penelitian

Hipotesis	Keterangan	Diterima/Ditolak
H ₁	Kualitas Produk berpengaruh positif dan signifikan terhadap Service Satisfaction Bank Muamalat KCP Gowa	Diterima
H ₂	Pelayanan tidak berpengaruh positif dan signifikan terhadap Service Satisfaction Bank Muamalat KCP Gowa	Ditolak

H ₃	Kualitas Produk berpengaruh positif dan signifikan terhadap Customer Retention Bank Muamalat KCP Gowa	Diterima
H ₄	Pelayanan berpengaruh positif dan signifikan terhadap Customer Retention Bank Muamalat KCP Gowa	Diterima
H ₅	Customer Retention berpengaruh positif dan signifikan terhadap terhadap Service Satisfaction Bank Muamalat KCP Gowa	Diterima
H ₆	Kualitas Produk berpengaruh positif dan signifikan terhadap Customer Retention melalui Service Satisfaction pada Bank Muamalat KCP Gowa	Diterima
H ₇	Pelayanan berpengaruh positif dan signifikan terhadap Customer Retention melalui Service Satisfaction pada Bank Muamalat KCP Gowa	Diterima

C. Pembahasan

Berdasarkan pengujian hipotesis hasil penelitian yang telah dilakukan untuk mengetahui Pengaruh Kualitas Produk dan Pelayanan Melalui *Service Satisfaction* Sebagai Variabel Intervening Terhadap *Customer Retention* Pada Bank Muamalat KCP Gowa akan dijabarkan sebagai berikut:

1. Pengaruh Kualitas Produk Terhadap *Service Satisfaction*

Berdasarkan tabel 4.39 hasil pengukuran uji T diperoleh standardized coefficients beta sebesar 0,256 yang mengkonfirmasi nilai t_{tabel}

$1.660 < t_{hitung} 2.008$ dengan signifikansi $0,000 < 0,005$. Dapat disimpulkan bahwa setiap kenaikan ataupun penurunan satuan variabel kualitas produk berpengaruh terhadap variabel *service satisfaction*. Maka H_0 ditolak dan H_a diterima artinya kualitas produk berpengaruh positif terhadap *service satisfaction*.

Hasil analisis lapangan menunjukkan bahwa kualitas produk memiliki pengaruh yang signifikan terhadap *service satisfaction*. Produk yang berkualitas tinggi dengan kinerja yang baik, fitur yang bermanfaat, kehandalan yang tinggi, kemampuan pelayanan, kesesuaian spesifik, ketahanan yang kuat, keindahan, dan kualitas reputasi mampu memenuhi harapan nasabah, sehingga menciptakan kepuasan yang lebih tinggi. Bank Muamalat KCP Gowa perlu terus memperbaiki dan mengembangkan produk-produk mereka untuk mempertahankan dan meningkatkan kepuasan nasabah.

Hasil penelitian ini didukung oleh teori perilaku konsumen kualitas produk yang tinggi tidak hanya memenuhi harapan dan memberikan nilai yang baik bagi konsumen tetapi juga menarik peran penting dalam membangun loyalitas jangka Panjang.

Temuan pada penelitian ini sejalan dengan hasil penelitian sebelumnya yang dilakukan oleh (Cesariana,2022) menemukan bahwa kualitas produk adalah faktor kunci dalam menciptakan konsumen,selanjutnya sejalan juga dengan penelitian yang dilakukan oleh (Mahira,2021) menemukan bahwa kualitas produk memiliki pengaruh signifikan terhadap kepuasan konsumen.⁷⁶ Sedangkan penelitian yang tidak sejalan dengan penelitian ini adalah hasil penelitian yang dilakukan oleh

⁷⁶ Mahira, Prasetyo Hadi, and Nastiti Heni, "Pengaruh Kualitas Produk Dan Kualitas Pelayanan Terhadap Kepuasan Pelanggan" 2 (2021): 1267–1283.

(Nailatul Khoiriyah,2022) yang menyatakan bahwa kualitas produk tidak berpengaruh terhadap kepuasan disini penulis hanya bisa memberikan yang menyebabkan kualitas produk tidak berpengaruh pada kepuasan lebih banyak mengandalkan kualitas pelayanan dalam proses menyelesaikan penjualan produk,sehingga dalam hal ini kualitas produk tidak menjadi bagian yang mempengaruhi kepuasan pelanggan.⁷⁷

2.Pengaruh Pelayanan Terhadap *Service Satisfaction*

Berdasarkan tabel 4.39 hasil pengukuran uji T diperoleh standardized coefficients beta sebesar -0,042 yang mengkonfirmasi nilai $t_{\text{tabel}} 1.660 > t_{\text{hitung}} -0,330$ dengan signifikansi $0,742 > 0,005$. Dapat disimpulkan bahwa setiap kenaikan ataupun penurunan satuan variabel pelayanan berpengaruh terhadap variabel *service satisfaction*. Maka H_0 diterima dan H_a ditolak artinya pelayanan tidak berpengaruh positif terhadap *service satisfaction*.

Hasil analisis lapangan menunjukkan bahwa meskipun pelayanan yang diberikan oleh Bank Muamalat KCP Gowa berada pada level yang cukup baik, namun tidak berpengaruh secara signifikan terhadap *service satisfaction*. Hal ini disebabkan oleh harapan nasabah yang sudah tinggi terhadap standar layanan yang harus di penuhi oleh bank seperti kemampuan memberikan pelayanan yang cepat dan tepat, keterampilan berkomunikasi, dan nasabah lebih memprioritaskan aspek-aspek lain yang tidak terukur dalam penelitian .

Hasil penelitian ini didukung oleh teori perilaku konsumen pelayanan yang baik memang sangat penting,namun penelitian ini menunjukkan bahwa itu saja tidak cukup untuk memastikan kepuasan nasabah. Bank perlu mengeksplorasi faktor-faktor lain yang lebih berpengaruh dan

⁷⁷ Sinollah, Magfirotul Siti Wahidah, and Nailatul Khoiriyah, "Analisis Kualitas Produk,Harga Dan Kualitas Pelayanan Terhadap Kepuasan Pelanggan," *journal Islamic Bussiness and Enterprenuership* 1, no. 1 (2022): 1-6.

mengembangkan strategi yang komprehensif untuk meningkatkan kepuasan nasabah secara menyeluruh.

Dari hasil ini dapat disimpulkan bahwa hasil penelitian ini sejalan dengan penelitian yang dilakukan Prybutok (2020) menemukan bahwa produk dan harga memiliki pengaruh yang lebih besar terhadap kepuasan pelanggan dibandingkan dengan pelayanan yang diberikan. Ini menunjukkan bahwa meskipun pelayanan penting, faktor lain bisa lebih dominan dalam menentukan kepuasan pelanggan.⁷⁸ Sedangkan penelitian tidak sejalan dengan pernyataan dari Lupiyoadi dan Hamdani (2020) yang mengemukakan bahwa pelayanan berpengaruh terhadap kepuasan pelanggan, dimana pelayanan yang baik berakibat lebih besar terhadap kepuasan pelanggan. Kualitas pelayanan dapat mempengaruhi kepuasan konsumen karena terjadinya interaksi antara konsumen dan pihak dari perusahaan.⁷⁹ Teori pengalaman pelanggan secara keseluruhan memainkan peran penting dalam menentukan kepuasan dan kesetiaan nasabah. Ini mencakup setiap interaksi yang nasabah miliki dengan perusahaan, dari penemuan awal hingga akhir. Pengalaman yang konsisten dan positif meningkatkan kepuasan dan loyalitas.⁸⁰

3. Pengaruh Kualitas Produk Terhadap *Customer Retention*

Berdasarkan tabel 4.38 hasil pengukuran uji T diperoleh standardized coefficients beta sebesar 0,443 yang mengkonfirmasi nilai $t_{tabel} 1,660 < t_{hitung} 4.376$ dengan signifikansi $0,000 < 0,005$. Dapat disimpulkan bahwa setiap

⁷⁸ C Wen, J., Prybutok, V.R., & Xu, "AN Intergrated Model Of-Commerce Customer Satisfaction and Loyalty," *International Journal of Production Economics* 22, no. 5 (2020): 107567.

⁷⁹ Dhita Tresiya, Djunaidin, and Heri Subagyo, "Pengaruh Kualitas Pelayanan Dan Kenyamanan Terhadap Kepuasan Konsumen" 1, no. 2 (2018): 2621–2374.

⁸⁰ K.N Verhoef, P.C. & Lemon, "Understanding Customer Experience Throughout The Customer Journey" 84, no. 1 (2020): 69–90.

kenaikan ataupun penurunan satuan variabel kualitas produk berpengaruh terhadap variabel *customer retention*. Maka H_0 ditolak dan H_a diterima artinya kualitas produk berpengaruh positif terhadap *customer retention*.

Berdasarkan hasil analisis lapangan menunjukkan bahwa Penelitian ini berhasil membuktikan bahwa kualitas produk berpengaruh terhadap *customer retention*. Kualitas Produk mampu mempengaruhi *Customer Retention* pada Bank Muamalat KCP Gowa. Hal ini bermakna, semakin baik kualitas produk yang dihasilkan seperti produk tabungan dan pembiayaan maka akan mampu meningkatkan nasabah yang akan setia terhadap produk tersebut.

Hasil penelitian ini didukung oleh teori perilaku konsumen secara konsisten mendukung gagasan bahwa kualitas produk yang tinggi tidak hanya meningkatkan kepuasan nasabah tetapi juga berkontribusi signifikan terhadap *customer retention*. Kualitas produk yang tinggi membangun kepercayaan dan menciptakan loyalitas yang mendalam dalam memastikan pelanggan tetap setia terhadap perusahaan.

Temuan pada penelitian ini sejalan dengan hasil penelitian sebelumnya yang dilakukan oleh (Febriana,2023) yang menyatakan bahwa kualitas produk berpengaruh positif dan signifikan terhadap *customer retention*. Hal ini menunjukkan bahwa jika kualitas produk semakin tinggi,maka *customer retention* akan semakin tinggi sebaliknya jika kualitas produk semakin rendah maka *customer retention* akan semakin rendah.⁸¹ Penelitian yang dilakukan Riyanjaya dan Andarini (2022) juga mengemukakan bahwa kualitas produk yang tinggi dapat mendorong minat

⁸¹ Febriani and Cipta Wayan, "Kualitas Produk Dan Kualitas Pelayanan Serta Harga Berpengaruh Terhadap Loyalitas Pelanggan," *Jurnal Manajemen Perhotelan dan Pariwisata* 6, no. 1 (2023): 257-266.

beli dan keputusan pembelian, yang berkontribusi pada *customer retention*.⁸² Sedangkan penelitian yang tidak sejalan dengan pernyataan Faizal Ardiyanto (2020) yang mengemukakan penelitian ini belum dapat mengungkapkan secara keseluruhan faktor-faktor apa saja yang dapat mempengaruhi kualitas produk terhadap *customer retention*, maka perlu dilakukan penelitian kembali dengan menggunakan variabel lainnya yang tidak diteliti dipenelitian ini.⁸³

4. Pengaruh Pelayanan Terhadap *Customer Retention*

Berdasarkan tabel 4.38 hasil pengukuran uji T diperoleh standardized coefficients beta sebesar 0,441 yang mengkonfirmasi nilai $t_{\text{tabel}} 1.660 < t_{\text{hitung}} 4.358$ dengan signifikansi $0,00 < 0,005$. Dapat disimpulkan bahwa setiap kenaikan ataupun penurunan satuan variabel pelayanan berpengaruh terhadap variabel *customer retention*. Maka H_0 ditolak dan H_a diterima artinya kinerja pelayanan berpengaruh positif terhadap *customer retention*.

Berdasarkan hasil analisis lapangan ditemukan bahwa penelitian ini berhasil membuktikan pelayanan berpengaruh terhadap *customer retention*. Pelayanan yang baik adalah pondasi dari *customer retention* yang kuat. Pelanggan yang merasa dihargai dan dipenuhi kebutuhannya oleh pelayanan yang baik akan lebih cenderung untuk tetap setia dan akan merekomendasikan kepada orang lain.

Hasil penelitian ini didukung oleh teori perilaku konsumen secara jelas mendukung gagasan bahwa pelayanan yang berkualitas tinggi dapat memiliki dampak positif pada *customer retention*. Pelayanan yang memenuhi harapan,

⁸² Putri Faradita Adriani and Kesi Widjajanti, "Pengaruh Online Customer Review, Harga Dan Kualitas Produk Terhadap Keputusan Pembelian Tokopedia," *Jurnal Ilmiah* 21, no. 2 (2023).

⁸³ Amelia Wardanigrum Galuh and Faizal Ardiyanto, "Pengaruh Kualitas Produk, Kepuasan Pelanggan, Hambatan Beralih Dan Kepercayaan Merek Terhadap Retensi Pelanggan," *jurnal akuntansi & manajemen akmenika* 17, no. 2 (2020): 394–402.

memberikan nilai yang tinggi, membangun ikatan emosional, dan menciptakan ketergantungan akan mendorong pelanggan untuk tetap setia pada perusahaan atau merek tersebut.

Temuan tersebut sejalan dengan penelitian sebelumnya yang dilakukan oleh Moh Nur Akbar (2022) yang mengatakan bahwa segala sesuatu mulai dari retensi pelanggan hingga terciptanya kepuasan pelanggan dapat dicapai dengan memberikan pelayanan terbaik.⁸⁴ Penelitian yang dilakukan oleh Fitri Wahyuni (2020) menunjukkan bahwa kualitas pelayanan secara signifikan mempengaruhi customer retention. Penelitian dilakukan untuk mengukur seberapa tinggi pengaruh kualitas pelayanan terhadap customer retention pada perusahaan jasa.⁸⁵ Sedangkan penelitian yang tidak sejalan dilakukan Azim (2023) menunjukkan bahwa penelitian ini tidak berhasil menunjukkan pelayanan berpengaruh terhadap customer retention. Meskipun pelayanan penting, faktor-faktor seperti kepercayaan dan keamanan transaksi memiliki pengaruh yang lebih besar terhadap customer retention.⁸⁶

5. Pengaruh *Service Satisfaction* Terhadap *Customer Retention*

Berdasarkan tabel 4.39 hasil pengukuran uji T diperoleh standardized coefficients beta sebesar 0,610 yang mengkonfirmasi nilai $t_{tabel} 1.660 < t_{hitung} 5.209$ dengan signifikansi $0,000 < 0,005$. Dapat disimpulkan bahwa setiap

⁸⁴ Yuyun Yuningsih, Suryani, and Muhammad Azim Fadil, "Hubungan Digital Banking Dan Kinerja Pelayanan Terhadap Upaya Customer Retention Masa Pandemi Covid-19 Pada BSI KCP Kota Serang," *Jurnal Ekombis Review* 2, no. 10 (2022): 1277–1284.

⁸⁵ Yunie Mevia, kokom kamariah, and deni muhammad Daniel, "Analisis Kualitas Pelayanan Dan Kepercayaan Pelanggan Terhadap Customer Retention," *management studies and entrepreneurship journal* 3, no. 4 (2019): 2115–2119.

⁸⁶ Hafsa Umar, Sudirman, and Dwi Marwah Cahyani, "Pengaruh Menggunakan Mobile Banking Dan Kinerja Pelayanan Terhadap Customer Retention Melalui Kepuasan Nasabah Sebagai Variabel Intervening (Studi Pada Bank BSI KCP Belopa KAB. Luwu)," *Jurnal Of Economics and Business UBS* 12, no. 2 (2023): 1188–1208.

kenaikan ataupun penurunan satuan variabel *Service Satisfaction* berpengaruh terhadap variabel *Customer Retention*. Maka H_0 ditolak dan H_a diterima artinya *service satisfavtion* berpengaruh positif terhadap *customer retention*.

Berdasarkan hasil lapangan, *service satisfaction* ditemukan berpengaruh positif terhadap *customer retention*. Ketika sebuah perusahaan mampu memenuhi harapan nasabah, menjalin hubungan personal yang kuat, memberikan produk dan pelayanan yang baik, menangani masalah dengan efektif, dan berkomunikasi secara terbuka dengan nasabah maka akan dapat menciptakan loyalitas yang mendalam dan mempertahankan nasabah dalam jangka Panjang.

Hasil penelitian ini didukung oleh teori perilaku konsumen jika pelayanan memenuhi atau melebihi harapan, pelanggan akan merasa puas. Kepuasan pelayanan yang tinggi dapat memperkuat hubungan pelanggan dengan perusahaan dan mendorong loyalitas nasabah.

Temuan penelitian ini sejalan dengan hasil penelitian yang dilakukan oleh Dian Anggraeni (2022),⁸⁷ *service satisfaction* mempunyai pengaruh positif dan signifikan terhadap *customer retention*. Persepsi yang tinggi terhadap kepuasan akan mendorong pelanggan untuk merekomendasikan kepada orang lain membeli produk tertentu. Hubungan antara kepuasan dan retensi pelanggan adalah ketika pelanggan mengkonsumsi jasa yang diberikan, maka mereka akan dapat memberikan persepsi serta penilaian terhadap layanan yang akan mereka terima. Penelitian yang dilakukan oleh Endri Saprudin

⁸⁷ Dian Anggraeni and Willy Arafah, "Pengaruh Kualitas Digitalisasi Layanan Terhadap Customer Satisfaction Dan Customer Retention Intention Pada Platform Digital Banking," *Jurnal Ilmiah Ilmu Pendidikan* 6, no. 3 (2023): 1478–1483.

(2022) hasil penelitian ini menunjukkan kepuasan mempunyai pengaruh signifikan terhadap customer retention. Sedangkan penelitian yang tidak sejalan penelitian yang dilakukan Razak (2020) menemukan bahwa kepuasan tidak memiliki pengaruh yang signifikan terhadap loyalitas nasabah. Hal ini menunjukkan bahwa dalam konteks tertentu, faktor lain lebih berperan dalam menentukan loyalitas.

6. Pengaruh Kualitas Produk melalui *service satisfaction* terhadap *customer retention*

Berdasarkan tabel 4.38 hasil uji koefisien regresi parsial dapat memediasi pengaruh kualitas produk terhadap *customer retention* dengan Standardized Coefficient beta sebesar 0,443. Untuk mengetahui pengaruh tidak langsung kualitas produk melalui *service satisfaction* merupakan Perkalian antara nilai beta kualitas produk terhadap *customer retention* dengan nilai beta *customer retention* terhadap *service satisfaction* yaitu: $0,443 \times 0,610 = 0,270$. Maka pengaruh total yang diberikan X1 terhadap Y adalah pengaruh langsung ditambah dengan pengaruh tidak langsung yaitu: $0,443 + 0,270 = 0,713$. Berdasarkan hasil perhitungan diatas diketahui bahwa nilai pengaruh langsung lebih kecil dari pengaruh tidak langsung, maka H_0 ditolak dan H_a diterima hasil ini menunjukkan bahwa secara tidak langsung kualitas produk melalui *service satisfaction* mempunyai pengaruh signifikan terhadap *customer retention*.

Hasil lapangan dari penelitian ini yaitu variabel *service satisfaction* dapat memediasi pengaruh variabel kualitas produk terhadap variabel *customer retention*, sehingga dalam penelitian ini menyatakan bahwa jika produk berkualitas tinggi, pelanggan cenderung lebih puas dengan produk

yang diberikan, yang dapat meningkatkan kemungkinan mereka untuk tetap menjadi pelanggan yang setia.

Hasil penelitian ini didukung oleh teori perilaku konsumen menurut teori ini, konsumen cenderung memilih produk yang memberikan nilai tambahan dan memenuhi kebutuhan mereka dengan baik. Kualitas yang baik dapat meningkatkan kepuasan konsumen terhadap layanan yang diberikan. Kepuasan ini kemudian mempengaruhi keputusan pelanggan untuk tetap loyal dan mempertahankan hubungan dengan perusahaan, yang dikenal dengan *customer retention*.

Temuan penelitian ini sejalan dengan hasil penelitian yang dilakukan oleh Indah Mawar Santi (2020) menunjukkan bahwa kualitas produk berpengaruh positif terhadap peningkatan kepuasan pelanggan dan meningkatkan loyalitas pelanggan. Pernyataan tersebut didukung oleh penelitian yang dilakukan oleh Ilahi (2021) yang menemukan bahwa semua bank berusaha membangun fasilitas layanan informasi yang terbaik untuk memenuhi kebutuhan nasabahnya karena kualitas layanan yang diberikan oleh bank yang sah akan memberikan dampak positif bagi nasabahnya, yakni Suatu bentuk kepuasan.⁸⁸ Sedangkan penelitian yang tidak sejalan dengan penelitian vera (2022) menunjukkan konteks kualitas produk tidak berpengaruh signifikan terhadap kepuasan sehingga dapat mempengaruhi keputusan pelanggan untuk tidak setia terhadap produk yang ditawarkan.

⁸⁸ Andi Alfianto, Anugrah Ilahi, and Arifuddin, "Pengaruh Kualitas Pelayanan Terhadap Kepuasan Nasabah Bank," *Jurnal Ilmiah Multidisiplin Amsir 1*, no. 1 (2022): 25–37.

7. Pengaruh Pelayanan melalui *service satisfaction* terhadap *customer retention*

Berdasarkan tabel 4.38 hasil uji koefisien regresi parsial dapat memediasi pengaruh pelayanan terhadap *customer retention* dengan Standardized Coefficient beta sebesar 0,441. Untuk mengetahui pengaruh tidak langsung pelayanan melalui *service satisfaction* adalah Perkalian antara nilai beta pelayanan terhadap *customer retention* dengan nilai beta *customer retention* terhadap *service satisfaction* yaitu: $0,441 \times 0,610 = 0,269$. Maka pengaruh yang diberikan X2 terhadap Y adalah pengaruh langsung ditambah dengan pengaruh tidak langsung yaitu: $0,441 + 0,269 = 0,711$. Berdasarkan hasil perhitungan diatas diketahui bahwa nilai pengaruh langsung lebih kecil dari pengaruh tidak langsung, maka H_0 ditolak dan H_a diterima. hasil ini menunjukkan bahwa secara tidak langsung pelayanan melalui *Service satisfaction* berpengaruh signifikan terhadap *customer retention*.

Hasil analisis lapangan pada penelitian ini dapat membuktikan pelayanan melalui *service satisfaction* terhadap *customer retention*. Ketika perusahaan menyediakan pelayanan yang berkualitas, cepat merespon terhadap masalah yang dihadapi nasabah, dan dapat memberikan kepercayaan kepada nasabah maka pelanggan akan puas dengan pengalaman mereka. Kepuasan pelanggan tersebut kemudian dapat meningkatkan mereka untuk tetap setia dan mempertahankan hubungan dengan perusahaan, yang dikenal sebagai *customer retention*. oleh karena itu, perhatian terhadap pelayanan dapat menjadi faktor kunci dalam mempengaruhi tingkat kepuasan pelanggan dan mempertahankan loyalitas mereka.

Hasil penelitian ini didukung oleh teori perilaku konsumen menurut teori ini, konsumen cenderung memilih pelayanan yang dapat memenuhi

kebutuhan serta ekspektasi mereka. Pelayanan yang baik dapat meningkatkan kepuasan nasabah, karena pelayanan yang baik menciptakan pengalaman positif dan memenuhi harapan konsumen. Kepuasan pelanggan ini kemudian menjadi faktor penting dalam mempengaruhi keputusan mereka untuk tetap setia dan mempertahankan hubungan jangka Panjang dengan perusahaan.

Penelitian ini sejalan dengan hasil penelitian yang dilakukan oleh Ria Octavia (2020) kualitas pelayanan merupakan hasil kinerja pelayanan. Dengan kata lain, kinerja pelayanan dapat mempunyai pengaruh yang signifikan terhadap kepuasan pelanggan.⁸⁹Kinerja pelayanan secara langsung mempengaruhi kepuasan konsumen dan kepuasan konsumen secara langsung mempengaruhi *customer retention*. Penelitian yang dilakukan Feri Siswandi (2021) kualitas pelayanan yang baik dapat meningkatkan kepuasan nasabah, yang kemudian meningkatkan retensi nasabah . Penelitian ini menunjukkan bahwa untuk mempertahankan pelanggan, perusahaan harus fokus pada peningkatan kualitas pelayanan untuk menjamin kepuasan pelanggan yang tinggi. Sedangkan penelitian yang tidak sejalan dilakukan oleh Kyeongmin Yum dan Byungjoon Yoo (2023) menunjukkan bahwa kualitas pelayanan memiliki dampak positif terhadap kepuasan nasabah, hal ini tidak selalu berkontribusi secara signifikan terhadap loyalitas nasabah.⁹⁰

⁸⁹ Ria Octavia, "Pengaruh Kualitas Pelayanan Dan Kepuasan Nasabah Terhadap Loyalitas Nasabah PT. Bank Index Lampung," *Jurnal Manajemen Pemasaran* 13, no. 1 (2019): 35–39.

⁹⁰ Kyeongmin Yum and Byungjoon Yoo, "Pengaruh Kualitas Pelayanan Terhadap Loyalitas Pelanggan Melalui Kepuasan Pelanggan Pada Media Sosial Mobile" 15, no. 14 (2023): 11214.

BAB V

PENUTUP

A. Kesimpulan

Berdasarkan hasil dan pembahasan pada penelitian dengan judul “Pengaruh Kualitas Produk Dan Pelayanan Melalui Service Satisfaction Sebagai Variabel Intervening Terhadap Customer Retention Pada Bank Muamalat KCP Gowa”. Maka Kesimpulan dapat dirumuskan sebagai berikut:

1. Variabel kualitas produk berpengaruh signifikan terhadap *service satisfaction*. Hal ini berarti kualitas produk akan memperoleh tingkat kepuasan. Yang mana dapat dilihat dari hasil penelitian, bahwa produk yang diberikan Bank Muamalat memiliki kualitas yang baik.
2. Variabel pelayanan tidak mempunyai pengaruh yang signifikan terhadap *service satisfaction* nasabah. Berdasarkan hasil penelitian ini, saya tidak berhasil membuktikan bahwa pelayanan berpengaruh terhadap *service satisfaction*.
3. Variabel kualitas produk memiliki dampak yang signifikan terhadap *customer retention*. Dilihat dari hasil output penelitian ini, semakin baik kualitas produk yang dihasilkan maka akan mampu meningkatkan *Customer Retention*.
4. Variabel pelayanan memiliki dampak yang signifikan terhadap *customer retention*. Hal ini menunjukkan bahwa hasil dari penelitian ini adalah *customer retention* yang dapat dicapai dengan memberikan pelayanan terbaik yang sejalan dengan kepuasan pelanggan.

5. Variabel *service satisfaction* mempunyai pengaruh yang signifikan terhadap *customer retention*. Hal ini menunjukkan bahwa kepuasan pelanggan memberikan ruang untuk mempertahankan nasabah (*customer retention*) dan menciptakan loyalitas pelanggan untuk perlindungan yang berkelanjutan.

6. Variabel kualitas produk berpengaruh positif terhadap *service satisfaction* melalui *customer retention*. Artinya semakin tinggi kualitas produk maka semakin tinggi pula tingkat *customer retention*. Hal ini mempengaruhi kepuasan yang dicapai.

7. Variabel pelayanan berpengaruh positif terhadap *service satisfaction* melalui *customer retention*. Artinya, hasil penelitian ini berhasil menunjukkan bahwa pelayanan berpengaruh terhadap *customer retention* melalui kepuasan nasabah.

B. Saran

Berdasarkan kesimpulan diatas, maka penulis dapat memberikan saran sebagai berikut:

1. Bagi pihak Bank Muamalat KCP Gowa

a. Dalam penelitian ini menunjukkan pengaruh kualitas produk dan pelayanan terhadap kepuasan dan loyalitas nasabah maka Bank Muamalat KCP Gowa hendaknya melakukan peningkatan layanan semaksimal mungkin pada nasabah agar para nasabah tetap menggunakan produk di Bank Muamalat KCP Gowa.

- b. Bank Muamalat KCP Gowa sebaiknya selalu melakukan survei atau penelitian kepada nasabah untuk melihat apakah nasabah puas terhadap segala pelayanan yang diberikan pihak Bank Muamalat KCP Gowa.
- c. Bank Muamalat KCP Gowa perlu mengkaji lebih mendalam dan mampu melakukan riset secara berkelanjutan untuk penentuan strategi customer retention agar dapat memaksimalkan profitabilitas perusahaan. Hal ini dikarenakan untuk mengantisipasi tingkat persaingan di dunia perbankan semakin tinggi dan apalagi dikaitkan dengan semakin dinamisnya kebutuhan dan keinginan para nasabahnya yang setiap saat selalu berkembang. Pada lain waktu dapat saja mereka pindah ke bank lain, atau mengurangi volume transaksinya.

2. Bagi Peneliti Selanjutnya

Penelitian ini diharapkan dapat menjadi salah satu tambahan referensi mengenai customer retention dan service satisfaction bagi peneliti dan peneliti selanjutnya yang tertarik untuk meneliti dengan topik sejenis. Bagi peneliti selanjutnya, hendaknya untuk menambahkan item pertanyaan, dan lebih mengembangkan ruang lingkup penelitian, mengingat penelitian ini belum sepenuhnya bisa menggambarkan pemenuhan kepuasan pada nasabah di Bank Muamalat KCP Gowa.

DAFTAR PUSTAKA

- Abduh, Muhammad (Analisis Terhadap Ayat 168 Qs.Al-Baqarah). "Tafsir Al-ManAr" (2020).
- Al-Ghifari, M Irza, and Khusnudin. "Pengaruh Kualitas Produk,Kualitas Pelayanan,Harga Dan Biaya Terhadap Loyalitas Nasabah Di Bank Syariah Indonesia." *Jurnal Tabarru':Islamic Banking and Finance* 5, no. 2 (2022): 421-434.
- Alfianto, Andi, Anugrah Ilahi, and Arifuddin. "Pengaruh Kualitas Pelayanan Terhadap Kepuasan Nasabah Bank." *Jurnal Ilmiah Multidisiplin Amsir* 1, no. 1 (2022): 25-37.
- Anggraeni, Dian, and Willy Arafah. "Pengaruh Kualitas Digitalisasi Layanan Terhadap Customer Satisfaction Dan Customer Retention Intention Pada Platform Digital Banking." *Jurnal Ilmiah Ilmu Pendidikan* 6, no. 3 (2023): 1478-1483.
- As-shawi, Ahmad bin Muhammad. *Tafsir Al-Jalalain.[Beirut:Dar Al-Fikr,(Editor:Muhammad Jamil)*, 2014.
- Az-Zuhaili, Wahbah. "At-Tafsir Al-Wasith,Ter.Muhtadi (Jakarta:Gema Insani),Jilid 2" (2021).
- Darmawan, Didit, Samsul Arifin, and Fajar Purwanto. "Studi Tentang Persepsi Nilai,Kepuasan Dan Retensi Pelanggan Kapal Penyerangan Ujung-Kamal." *Jurnal Barunan Horizon* 3, no. 1 (2020): 198-209.
- Dewi, Kadek Martya, and Komang Agus Ariana. "Pengaruh Kualitas Layanan Dan Citra Perusahaan Terhadap Kepuasan Nasabah PT Bank BPD Bali Cabang Tohpati." *Jurnal Pengabdian Kepada Masyarakat* 5, no. 4 (2021): 556-567.
- Faradita Adriani, Putri, and Kesi Widjajanti. "Pengaruh Online Customer Review,Harga Dan Kualitas Produk Terhadap Keputusan Pembelian Tokopedia." *Jurnal Ilmiah* 21, no. 2 (2023).
- Fatimah, and Hardiansyah. "Efektivitas Promosi (Branding) Dalam Meningkatkan Jumlah Nasabah Pada PT. Bank Muamalat Indonesia KCP Gowa." *Jurnal Kajian Ekonomi Syariah* 6, no. 1 (2022): 48-64.
- Fatimah, Siti, H. Syahnur Said, Damis Hasanuddin, and Mapparenta. "No Title." *Influence Of Psychological Factors,Cultural ,Factors,Personal Factors,And Social Factors On The Innovation And Strategy Student Decision* 4, no. 8 (2019): 24-29.

- Febriani, and Cipta Wayan. "Kualitas Produk Dan Kualitas Pelayanan Serta Harga Berpengaruh Terhadap Loyalitas Pelanggan." *Jurnal Manajemen Perhotelan dan Pariwisata* 6, no. 1 (2023): 257–266.
- Harahap, Zakaria. "Pengaruh Pelayanan M-Banking Terhadap Kepuasan Nasabah Pada Bank Syariah Mandiri Kota Prabumulih." *Jurnal Pemikiran dan Pengembangan Perbankan Syariah* 6, no. 1 (2020): 101–118.
- Hardani, Helmina Andriani, and Jumari Ustiawaty. *Metode Penelitian Kualitatif & Kuantitatif*, 2020.
- Hasanah, Fadhilatul. "Pengaruh Tingkat Religiusitas, Pengetahuan, Kualitas Produk Dan Kualitas Pelayanan Terhadap Preferensi Menabung Mahasiswa Universitas Muhammadiyah Palembang Pada Bank Syariah" 4, no. 1 (2019): 485–495.
- Ichsan, Reza Nurul, and Ahmad Karim. "Kualitas Pelayanan Terhadap Kepuasan Nasabah PT. Jasa Raharja Medan." *Jurnal Penelitian Pendidikan Sosial Humaniora* 6, no. 1 (2021): 54–57.
- Ilahi, Andi Alfianto Anugrah, and Arifuddin. "Pengaruh Kualitas Pelayanan Terhadap Kepuasan Nasabah." *Jurnal Ilmiah Multidisiplin Amsir* 1, no. 1 (2022): 25–37.
- Ismulyaty, Sri, Nurmaini, and May Roni. "Pengaruh Kualitas Layanan Dan Kepuasan Pengguna Internet Banking Terhadap Loyalitas Nasabah Bank Syariah Indonesia (BSI Kalirejo)." *Jurnal Nisbah* 8, no. 1 (2022): 66–75.
- Istiqomahwati, Rina, Mujahid Quraisy, and Adriyani Widiyastuti. "Pengaruh Switching Cost Terhadap Customer Retention Di Bank Syariah." *Jurnal Kajian Akuntansi dan Keuangan* 2, no. 2 (2022): 8–14.
- Kementrian Agama. *Al-Qur'an Dan Terjemahnya*, n.d.
- . *Al-Qur'an Dan Terjemahnya*, 2019.
- Kotler, and Keller. *"Marketing Management". 15th Global Edition Edinburgh Gate: Pearson Education Limited. Diterjemahkan*, 2016.
- Mahira, Prasetyo Hadi, and Nastiti Heni. "Pengaruh Kualitas Produk Dan Kualitas Pelayanan Terhadap Kepuasan Pelanggan" 2 (2021): 1267–1283.
- Mavie, Yunie, Kokom Komariah, and R Deni Muhammad Danial. "Analisis Kualitas Pelayanan Dan Kepercayaan Pelanggan Terhadap Customer Retention." *Management Studies and Enterepreneurship Journal* 3, no. 4 (2022): 2115–2119.

- Mevia, Yunie, kokom kamariah, and deni muhammad Daniel. "Analisis Kualitas Pelayanan Dan Kepercayaan Pelanggan Terhadap Customer Retention." *managment studies and entrepreneurship journal* 3, no. 4 (2019): 2115–2119.
- Miftahul, Janna Nilda, and Herianto. *Konsep Uji Validasi & Reabilitas Dengan Menggunakan SPSS*, 2021.
- Muhammad, Imam Jalaludin, AL Mahalli, and As-Suyuti Abdurrahman Jalaludin Imam Ta'liq. *Tafsir Jalalain*, n.d.
- Nugraha, Billy. *Pengembangan Uji Statistik: Implementasi Metode Regresi Linier Berganda Dengan Pertimbangan Uji Asumsi Klasik*. Pradina Pustaka., 2022.
- Nurjannah, Alfira, Heri Junaidi, and Chandra Zaki Maulana. "Pengaruh Syariah Compliance Dan Spiritual Marketing Terhadap Loyalitas Nasabah Dengan Kepuasan Sebagai Variabel Intervening Di Bank Syariah Indonesia Kantor Cabang Palembang Sudirman." *Journal Of Islamic Economics and Banking* 4, no. 2 (2023): 149–162.
- Oberlian, Maurits Sipahutar, Damaris Marpaung, and Agus Sriyanto. "Kualitas Pelayanan, Produk Dan Harga Pengaruhnya Terhadap Kepuasan Konsumen." *Jurnal Ekonomi dan Bisnis* 21, no. 1 (2023): 1–10.
- Octavia, Ria. "Pengaruh Kualitas Pelayanan Dan Kepuasan Nasabah Terhadap Loyalitas Nasabah PT. Bank Index Lampung." *Jurnal Manajemen Pemasaran* 13, no. 1 (2019): 35–39.
- Rafika Putri, Aldila Nur, and Yayuk Rahayu Sri. "Customer Retention Sebagai Variabel Intervening Pada Pengaruh Relationship Quality Terhadap Loyalitas Nasabah Tabungan Bank Syariah." *Jurnal Ilmu Manajemen* 11, no. 1 (2023): 241–251.
- Rahmawati, Ita, and Rissalatul Illiyin. "Pengaruh Motivasi, Persepsi Dan Sikap Konsumen Terhadap Keputusan Pembelian Hp Oppo." *Jurnal Ilmiah Hospitality* 10, no. 1 (2021): 2685–5534.
- Rifai, Nasib Muhammad. *Ringkasan Tafsir Ibnu Katsir Jilid 2*, n.d.
- Sahir, Syafrida Hafni. *Metodologi Penelitian*, 2022.
- Sayyid, Quthb. "Tafsir Fi Zhilalil Qur'an Di Bawah Naungan Al-Qur'an Jilid VII, Jakarta: Gema Insani Pres" (2003).
- Sinollah, Magfirotul Siti Wahidah, and Nailatul Khoiriyah. "Analisis Kualitas Produk, Harga Dan Kualitas Pelayanan Terhadap Kepuasan Pelanggan." *journal Islamic Bussiness and Enterprenuership* 1, no. 1 (2022): 1–6.

Sugiono. *Statistik Untuk Penelitian*, 2016.

Supriadi, and Ismawati. "Implementasi Prinsip-Prinsip Perbankan Syariah Untuk Mempertahankan Loyalitas Nasabah." *Jurnal Hukum Ekonomi Syariah* 3, no. 1 (2020): 42–50.

Syahza, Almasdi. *Metodologi Penelitian (Penerbitan UR Press Pekanbaru)*, 2021.

Tirtawati, Desak Gede Eka. "Keterkaitan Antara Kualitas, Kepuasan Pelanggan Dan Retensi Pelanggan Di Sektor Perbankan." *Journal Of Entrepreneurship, Management, and Industry (JEMI)* 4, no. 2 (2021): 49–55.

Tresiya, Dhita, Djunaidin, and Heri Subagyo. "Pengaruh Kualitas Pelayanan Dan Kenyamanan Terhadap Kepuasan Konsumen" 1, no. 2 (2018): 2621–2374.

Umar, Hafsah, Sudirman, and Dwi Marwah Cahyani. "Pengaruh Menggunakan Mobile Banking Dan Kinerja Pelayanan Terhadap Customer Retention Melalui Kepuasan Nasabah Sebagai Variabel Intervening (Studi Pada Bank BSI KCP Belopa KAB. Luwu)." *Jurnal Of Economics and Business UBS* 12, no. 2 (2023): 1188–1208.

Verhoef, P.C. & Lemon, K.N. "Understanding Customer Experience Throughout The Customer Journey" 84, no. 1 (2020): 69–90.

Wardanigrum Galuh, Amelia, and Faizal Ardiyanto. "Pengaruh Kualitas Produk, Kepuasan Pelanggan, Hambatan Beralih Dan Kepercayaan Merek Terhadap Retensi Pelanggan." *jurnal akuntansi & manajemen akmenika* 17, no. 2 (2020): 394–402.

Wen, J., Prybutok, V.R., & Xu, C. "NA An Intergrated Model Of-Commerce Customer Satisfaction and Loyalty." *International Journal of Production Economics* 22, no. 5 (2020): 107567.

Yum, Kyeongmin, and Byungjoon Yoo. "Pengaruh Kualitas Pelayanan Terhadap Loyalitas Pelanggan Melalui Kepuasan Pelanggan Pada Media Sosial Mobile" 15, no. 14 (2023): 11214.


Yuningsih, Yuyun, Suryani, and Muhammad Azim Fadil. "Hubungan Digital Banking Dan Kinerja Pelayanan Terhadap Upaya Customer Retention Masa Pandemi Covid-19 Pada BSI KCP Kota Serang." *Jurnal Ekombis Review* 2, no. 10 (2022): 1277–1284.

Yusuf, Muhammad, and Reza Nurul Ichsan. "Bank Syariah Indonesia Service Quality: Social Perspective." *Jurnal Kajian Ekonomi Dan Kebijakan Publik* 6, no. 2 (2021): 561–570.

Zhang, T., Lu., C. Torres, E. & Chen, P.J. "Engagement With Tourism Social Media Platform And Its Effect On Experiential Value And Satisfaction: A Derivation Of The Stimulus-Organism-Response Theory." *Journal Of Destination Marketing & Management* 15 (2020): 100–401.

Zulkarnain, Rizal, Taufik HER, and Agus David Ramdansyah. "Pengaruh Kualitas Pelayanan Dan Kualitas Produk Terhadap Loyalitas Nasabah Dengan Kepuasan Nasabah Sebagai Variabel Intervening." *Jurnal Manajemen dan Bisnis* (2020): 1–24.

"Laporan Lps" tahun 2023.



RIWAYAT HIDUP



Nola Az-zahra lahir di Sukadamai, Kabupaten Luwu Utara Provinsi Sulawesi Selatan pada tanggal 15 Desember 2002. Penulis lahir dari pasangan Witoyo (Ayah) dan Arie Susilowatie, S.P. (Ibu). Anak pertama dari dua bersaudara yakni adik penulis bernama Gibran Al-Ghazali. Penulis pertama kali memasuki masa Pendidikan di SDN 176 Sidoraharjo pada tahun 2008-2014, kemudian melanjutkan Pendidikan ke SMP Pesantren Modern Datok Sulaeman Palopo pada tahun 2014-2017. Setelah tamat di SMP, penulis melanjutkan Pendidikan SMA ditempat yang sama yaitu di Pesantren Modern Datok Sulaeman Palopo pada tahun 2017 dan tamat pada tahun 2020. Dan pada tahun yang sama penulis terdaftar sebagai mahasiswa di Universitas Islam Negeri Alauddin Makassar Fakultas Ekonomi dan Bisnis Islam Jurusan Perbankan Syariah dan tamat pada tahun 2024. Berkat petunjuk dan pertolongan Allah Swt dan disertai doa kedua orang tua penulis berhasil menyelesaikan pengerjaan tugas akhir skripsi ini. Akhir kata penulis mengucapkan rasa syukur yang sebesar-besarnya atas terselesaikannya skripsi ini.