

**PENGARUH PROGRAM KEPUTRIAN TERHADAP PEMBENTUKAN AKHLAK
KARIMAH DAN RELIGIUSITAS PESERTA DIDIK KELAS VI
DI MIN KOTA BUKITTINGGI**



Tesis

Diajukan untuk Memenuhi Salah Satu Syarat Memperoleh Gelar Magister
Program Studi Magister Pendidikan Agama Islam
pada Pascasarjana UIN Alauddin Makassar

Oleh:

Wenty Septria Darma Suwarni

NIM 80200222057



**PASCASARJANA
UNIVERSITAS ISLAM NEGERI ALAUDDIN MAKASSAR
2024**

PERNYATAAN KEASLIAAN TESIS

Mahasiswa yang bertanda tangan di bawah ini:

Nama : Wenty Septria Darma Suwarni
NIM : 80200222057
Tempat/Tgl Lahir : Batam, 18 September 1995
Jurusan/Prodi/Konsentrasi : Pendidikan Agama Islam
Fakultas/Program : Pascasarjana
Alamat : Kampung Budi Jorong Aia Tabik
Kamang Mudiak Kecamatan Kamang
Magek Kabupaten Agam Sumatera
Barat
Judul : Pengaruh Program Keputrian
terhadap Pembentukan Akhlak
Karimah dan Religiusitas Peserta
Didik Kelas VI di MIN Kota
Bukittinggi

menyatakan dengan sesungguhnya dan penuh kesadaran bahwa tesis ini benar adalah hasil karya sendiri. Jika di kemudian hari terbukti bahwa ia merupakan duplikat, tiruan, plagiat, atau dibuat oleh orang lain, sebagian atau seluruhnya, maka tesis dan gelar yang diperoleh karenanya batal demi hukum.

Gowa, 27 Juni 2024

Peneliti,

Wenty Septria Darma Suwarni
NIM. 80200222057

PENGESAHAN TESIS

Tesis berjudul **"Pengaruh Program Keputrian terhadap Pembentukan Akhlak Karimah dan Religiusitas Peserta Didik Kelas VI di MIN Kota Bukittinggi"**, yang disusun oleh Saudari Wenty Septria DS, NIM: 80200222057, mahasiswi Program Studi Magister Pendidikan Agama Islam Pascasarjana UIN Alauddin Makassar, telah diujikan dalam sidang **Ujian Tutup Tesis** pada hari Kamis, 15 Agustus 2024, bertepatan dengan tanggal 11 Safar 1446 Hijriah, dinyatakan telah dapat diterima sebagai salah satu syarat untuk memperoleh gelar magister Program Studi Magister Pendidikan Agama Islam Pascasarjana UIN Alauddin Makassar dengan **Perbaikan Seperlunya**.

Gowa, 19 Agustus 2024

PROMOTOR:

Dr. H. Andi Achruh, M.Pd.I

KOPROMOTOR:

Dr. M. Rusdi T, M.Ag

PENGUJI:

1. Dr. Andi Abdul Hamzah, Lc., M.Ag


2. Dr. Nuryamin, M.Ag

3. Dr. H. Andi Achruh, M.Pd.I

4. Dr. M. Rusdi T, M.Ag

Diketahui Oleh:

Direktur Pascasarjana UIN Alauddin Makassar,



Prof. Dr. H. Abustani Ilyas, M. Ag
NIP. 19661130 199303 1 003

KATA PENGANTAR

بِسْمِ اللَّهِ الرَّحْمَنِ الرَّحِيمِ
إِنَّ الْحَمْدَ لِلَّهِ نَحْمَدُهُ وَنَسْتَعِينُهُ وَنَسْتَغْفِرُهُ وَنَعُوذُ بِاللَّهِ مِنْ شُرُورِ أَنْفُسِنَا وَسَيِّئَاتِ
أَعْمَالِنَا مَنْ يَهْدِهِ اللَّهُ فَلَا مُضِلَّ لَهُ وَمَنْ يَضِلَّ اللَّهُ فَلَا هَادِيَ لَهُ وَأَشْهَدُ أَنْ لَا إِلَهَ
إِلَّا اللَّهُ وَأَشْهَدُ أَنَّ مُحَمَّدًا عَبْدُهُ وَرَسُولُهُ أَمَّا بَعْدُ

Segala puji bagi Allah swt. atas limpahan rahmat, karunia, dan kekuatan untuk menyelesaikan tesis ini dengan baik. Shalawat dan salam senantiasa tercurahkan kepada Nabi Muhammad saw. sebagai nabi yang menyelamatkan umatnya dari tebing-tebing kehancuran menuju puncak kejayaan.

Penyelesaian tesis ini tentunya tidak lepas dari bantuan banyak pihak. Dengan demikian, peneliti menyampaikan ucapan terima kasih kepada kedua orang tua tercinta atas untaian doa yang melangit setiap saat memberikan kekuatan bagi peneliti dalam menyelesaikan tesis ini. Juga kepada saudara sedarah yang selalu memberikan dukungan dan menjadi tempat berkeluh kesah

Ucapan terima kasih juga saya ucapkan kepada semua pihak yang telah memberikan dukungan moral dan material atas penyelesaian tesis ini, khususnya kepada yang terhormat:

1. Prof. H. Hamdan, M.A., Ph.D., Rektor Universitas Islam Negeri Alauddin Makassar, Prof. Dr. H. Kamaluddin Abunawas, M.Ag., Wakil Rektor I, Dr. H. Andi Aderus, Lc., M.A., Wakil Rektor II, Prof. Dr. Muhammad Khalifa Mustami, M.Pd., Wakil Rektor III, dan Prof. Dr. H. Muhammad Amri, Lc., M.Ag., Wakil Rektor IV Universitas Islam Negeri Alauddin Makassar yang telah memberikan fasilitas, sarana dan prasarana pendidikan, pengetahuan serta nasehat yang tak ternilai harganya selama peneliti menempuh pendidikan di UIN Alauddin Makassar.

2. Prof. Dr. H. Abustani Ilyas, M.Ag., Direktur Pascasarjana Universitas Islam Negeri Alauddin Makassar dan Prof. Dr. Hasyim Haddade, S.Ag., M.Ag., selaku Wakil Direktur Pascasarjana yang telah mengarahkan dan memfasilitasi peneliti selama menempuh pendidikan di Pascasarjana UIN Alauddin Makassar.
3. Dr. Saprin, M.Pd. dan Dr. Syamsuddin, M.Pd.I., Ketua dan Sekretaris Prodi Pendidikan Agama Islam Pascasarjana UIN Alauddin Makassar serta staf administrasi yang telah mengarahkan dan membimbing peneliti selama menempuh perkuliahan di UIN Alauddin Makassar.
4. Dr. H. Andi Achruh, M.Pd.I., Promotor dan Dr. M. Rusdi T, M. Ag., Koptomotor atas segala bimbingan dan sarannya sehingga peneliti dapat menyelesaikan tesis ini.
5. Dr. Andi Abdul Hamzah, Lc., M.Ag., Penguji I dan Dr. Nuryamin, M.Ag., Penguji II, atas segala arahan, nasehat serta masukan yang diberikan kepada peneliti saat ujian.
6. Para Guru Besar dan segenap dosen Pascasarjana UIN Alauddin Makassar atas dukungan dan motivasi serta ilmu dan bimbingan ilmiahnya.
7. Para Staf Pascasarjana UIN Alauddin Makassar yang telah membantu dalam penyelesaian tahap administrasi.
8. Dra. Elvi Rahmi, M.A., Kepala Madrasah., atas dukungan, izin serta kesempatan untuk mengadakan penelitian di Madrasah Ibtidaiyah Negeri Kota Bukittinggi.
9. Wakil Kepala Madrasah, para guru, pegawai tata usaha, guru pembina program keputrian serta peserta didik kelas VI Madrasah Ibtidaiyah Negeri Kota Bukittinggi atas dukungan dan bantuan dalam proses penelitian.

10. Keluarga besar Bani Zul Ifkar atas doa dan dukungan yang membangun.
11. Penyelenggara Beasiswa Indonesia Bangkit LPDP-Kemenag yang telah mendanai peneliti untuk memberdayakan diri dan menajamkan kemampuan melalui studi magister.
12. Kawan-kawan *awardee* BIB yang telah menjadi kawan berpikir dan diskusi selama ini, semoga persaudaraan kita tetap abadi.

Semoga bantuan yang diberikan bernilai ibadah dan pahala di sisi Allah swt., dan semoga tesis ini dapat bermanfaat bagi peneliti khususnya dan pembaca. *Aamiin yaa Rabbal alamin.*



DAFTAR ISI

SAMPUL.....	i
PERNYATAAN KEASLIAAN TESIS	ii
PENGESAHAN TESIS.....	iii
KATA PENGANTAR	iv
DAFTAR ISI.....	vii
DAFTAR GAMBAR.....	ix
DAFTAR TABEL.....	xii
PEDOMAN TRANSLITERASI ARAB-LATIN DAN SINGKATAN	xvii
ABSTRAK.....	xxiv
ABSTRACT	xxvi
تجريد البحث.....	xxvii
BAB I PENDAHULUAN.....	1
A. Latar Belakang Masalah.....	1
B. Rumusan Masalah	7
C. Hipotesis.....	7
D. Defenisi Operasional dan Ruang Lingkup.....	8
E. Kajian Pustaka	10
F. Tujuan dan Manfaat Penelitian.....	13
BAB II TINJAUAN TEORETIS	16
A. Program Keputrian	16
B. Pembentukan Akhlak Karimah	21
C. Religiusitas.....	31
D. Kerangka Pikir	36
BAB III METODOLOGI PENELITIAN	38
A. Etika Penelitian	38
B. Jenis dan Lokasi Penelitian.....	39
C. Pendekatan Penelitian.....	40
D. Populasi Dan Sampel	40
E. Metode Pengumpulan Data	41
F. Instrumen Penelitian	42
G. Validasi Dan Reliabilitas Instrumen.....	45
H. Teknik Pengolahan dan Analisis Data	48
BAB IV HASIL DAN PEMBAHASAN	53
A. Gambaran Objek Penelitian.....	53
B. Hasil Penelitian	55

C. Pembahasan	151
BAB V PENUTUP	157
A. Kesimpulan.....	157
B. Implikasi Penelitian.....	158
DAFTAR PUSTAKA.....	160



DAFTAR GAMBAR

Gambar 4.1 Hasil Uji Heteroskedastisitas Program Keputrian terhadap Pembentukan Akhlak Karimah.....	62
Gambar 4. 2 Hasil Uji Heteroskedastisitas Program Keputrian terhadap Religiusitas.....	63
Gambar 4. 3 Piegram Pernyataan Pertama.....	65
Gambar 4. 4 Piegram Pernyataan Kedua.....	66
Gambar 4. 5 Piegram Pernyataan Ketiga.....	67
Gambar 4. 6 Piegram Pernyataan Keempat.....	68
Gambar 4. 7 Piegram Pernyataan Kelima.....	69
Gambar 4. 8 Piegram Pernyataan Keenam.....	70
Gambar 4. 9 Piegram Pernyataan Ketujuh.....	71
Gambar 4. 10 Piegram Pernyataan Kedelapan.....	72
Gambar 4. 11 Piegram Pernyataan Kesembilan.....	73
Gambar 4. 12 Piegram Pernyataan Kesepuluh.....	74
Gambar 4. 13 Piegram Pernyataan Kesebelas.....	75
Gambar 4. 14 Piegram Pernyataan Kedua Belas.....	76
Gambar 4. 15 Piegram Pernyataan Ketiga Belas.....	77
Gambar 4. 16 Piegram Pernyataan Keempat Belas.....	79
Gambar 4. 17 Piegram Pernyataan Kelima Belas.....	80
Gambar 4. 18 Piegram Pernyataan Keenam Belas.....	81
Gambar 4. 19 Piegram Pernyataan Ketujuh Belas.....	82
Gambar 4. 20 Piegram Pernyataan Kedelapan Belas.....	83
Gambar 4. 21 Piegram Pernyataan Kesembilan Belas.....	84
Gambar 4. 22 Piegram Pernyataan Kedua Puluh.....	85
Gambar 4. 23 Piegram Pernyataan Kedua Puluh Satu.....	86

Gambar 4. 24 Piegram Pernyataan Kedua Puluh Dua.....	87
Gambar 4. 25 Piegram Pernyataan Kedua Puluh Tiga.....	88
Gambar 4. 26 Piegram Pernyataan Kedua Puluh Empat	89
Gambar 4. 27 Piegram Pernyataan Kedua Puluh Lima	90
Gambar 4. 28 Piegram Pernyataan Kedua Puluh Enam.....	91
Gambar 4. 29 Piegram Pernyataan Kedua Puluh Tujuh.....	92
Gambar 4. 30 Piegram Pernyataan Kedua Puluh Delapan.....	93
Gambar 4. 31 Piegram Pernyataan Kedua Puluh Sembilan.....	94
Gambar 4. 32 Piegram Pernyataan Ketiga Puluh.....	95
Gambar 4. 33 Pernyataan Ketiga Puluh Satu.....	96
Gambar 4. 34 Piegram Pernyataan Ketiga Puluh Dua.....	97
Gambar 4. 35 Pernyataan Ketiga Puluh Tiga.....	98
Gambar 4. 36 Piegram Pernyataan Ketiga Puluh Empat	99
Gambar 4. 37 Piegram Pernyataan Ketiga Puluh Lima	102
Gambar 4. 38 Piegram Pernyataan Ketiga Puluh Enam.....	103
Gambar 4. 39 Piegram Pernyataan Ketiga Puluh Tujuh.....	104
Gambar 4. 40 Piegram Pernyataan Ketiga Puluh Delapan.....	105
Gambar 4. 41 Piegram Pernyataan Ketiga Puluh Sembilan.....	106
Gambar 4. 42 Piegram Pernyataan Keempat Puluh	107
Gambar 4. 43 Piegram Pernyataan Keempat Puluh Satu	108
Gambar 4. 44 Piegram Pernyataan Keempat Puluh Dua	109
Gambar 4. 45 Piegram Pernyataan Keempat Puluh Tiga.....	110
Gambar 4. 46 Pernyataan Keempat Puluh Empat	111
Gambar 4. 47 Piegram Pernyataan Keempat Puluh Lima	112
Gambar 4. 48 Piegram Pernyataan Keempat Puluh Enam.....	113
Gambar 4. 49 Piegram Pernyataan Keempat Puluh Tujuh	114

Gambar 4. 50 Piegram Pernyataan Keempat Puluh Delapan.....	115
Gambar 4. 51 Piegram Pernyataan Keempat Puluh Sembilan.....	116
Gambar 4. 52 Piegram Pernyataan Kelima Puluh	117
Gambar 4. 53 Pernyataan Kelima Puluh Satu	118
Gambar 4. 54 Piegram Pernyataan Kelima Puluh Dua	119
Gambar 4. 55 Piegram Pernyataan Kelima Puluh Tiga	120
Gambar 4. 56 Piegram Pernyataan Kelima Puluh Empat.....	121
Gambar 4. 57 Piegram Pernyataan Kelima Puluh Lima	122
Gambar 4. 58 Piegram Pernyataan Kelima Puluh Enam.....	123
Gambar 4. 59 Piegram Pernyataan Kelima Puluh Tujuh	124
Gambar 4. 60 Piegram Pernyataan Kelima Puluh Delapan.....	125
Gambar 4. 61 Piegram Pernyataan Kelima Puluh Sembilan	126
Gambar 4. 62 Piegram Pernyataan Keenam Puluh	127
Gambar 4. 63 Piegram Pernyataan Keenam Puluh Satu	128
Gambar 4. 64 Piegram Pernyataan Keenam Puluh Dua.....	129
Gambar 4. 65 Piegram Pernyataan Keenam Puluh Tiga	130
Gambar 4. 66 Piegram Pernyataan Keenam Puluh Empat.....	131
Gambar 4. 67 Piegram Pernyataan Keenam Puluh Lima.....	132
Gambar 4. 68 Piegram Pernyataan Keenam Puluh Enam	133
Gambar 4. 69 Piegram Pernyataan Keenam Puluh Tujuh	134
Gambar 4. 70 Piegram Pernyataan Keenam Puluh Delapan	135
Gambar 4. 71 Piegram Pernyataan Keenam Puluh Sembilan	136
Gambar 4. 72 Piegram Pernyataan Ketujuh Puluh.....	137

DAFTAR TABEL

Tabel 3. 1 Jumlah Peserta Didik Putri Kelas VI.....	41
Tabel 3. 2 Skor Tiap Pilihan Jawaban	43
Tabel 3. 3 Kisi-kisi Instrumen Variabel Program Keputrian	43
Tabel 3. 4 Kisi-kisi Instrumen Variabel Pembentukan Akhlak Karimah	44
Tabel 3. 5 Kisi-kisi Instrumen Variabel Religiusitas.....	44
Tabel 3. 6 Interpretasi terhadap Koefisien Korelasi.....	48
Tabel 4.1 Uji Validitas Variabel X (Program Keputrian).....	56
Tabel 4.2 Uji validitas variabel Y ₁ (Pembentukan Akhlak Karimah)	56
Tabel 4.3 Uji validitas variabel Y ₂ (Religiusitas)	57
Tabel 4. 4 Uji Reliabilitas Variabel X (Program Keputrian)	58
Tabel 4. 5 Uji reliabilitas variabel Y ₁ (Pembentukan Akhlak Karimah)	59
Tabel 4.6 Uji Reliabilitas Variabel Y ₂ (Religiusitas)	59
Tabel 4. 7 Uji Normalitas Program Keputrian terhadap Pembentukan Akhlak Karimah.....	60
Tabel 4.8 Uji Normalitas Program Keputrian terhadap Religiusitas.....	61
Tabel 4. 9 Hasil Uji Linearitas X dengan Y ₁ dan X dengan Y ₂	61
Tabel 4. 10 Pernyataan Pertama	65
Tabel 4. 11 Pernyataan Kedua.....	66
Tabel 4. 12 Pernyataan Ketiga.....	67
Tabel 4. 13 Pernyataan Keempat	68
Tabel 4. 14 Pernyataan Kelima	69
Tabel 4. 15 Pernyataan Keenam.....	70
Tabel 4. 16 Pernyataan Ketujuh	71
Tabel 4. 17 Pernyataan Kedelapan.....	72

Tabel 4. 18 Pernyataan Kesembilan.....	73
Tabel 4. 19 Pernyataan Kesepuluh.....	74
Tabel 4. 20 Pernyataan Kesebelas	75
Tabel 4. 21 Pernyataan Kedua Belas.....	76
Tabel 4. 22 Pernyataan Ketiga Belas.....	77
Tabel 4. 23 Hasil Analisis Per Indikator Variabel Program Keputrian	78
Tabel 4. 24 Pernyataan Keempat Belas	79
Tabel 4. 25 Pernyataan Kelima Belas	80
Tabel 4. 26 Pernyataan Keenam Belas.....	81
Tabel 4. 27 Pernyataan Ketujuh Belas.....	82
Tabel 4. 28 Pernyataan Kedelapan Belas.....	83
Tabel 4. 29 Pernyataan Kesembilan Belas.....	84
Tabel 4. 30 Pernyataan Kedua Puluh.....	85
Tabel 4. 31 Pernyataan Kedua Puluh Satu.....	86
Tabel 4. 32 Pernyataan Kedua Puluh Dua.....	87
Tabel 4. 33 Pernyataan Kedua Puluh Tiga.....	88
Tabel 4. 34 Pernyataan Kedua Puluh Empat	89
Tabel 4. 35 Pernyataan Kedua Puluh Lima	90
Tabel 4. 36 Pernyataan Kedua Puluh Enam	91
Tabel 4. 37 Pernyataan Kedua Puluh Tujuh.....	92
Tabel 4. 38 Pernyataan Kedua Puluh Delapan	93
Tabel 4. 39 Pernyataan Kedua Puluh Sembilan.....	94
Tabel 4. 40 Pernyataan Ketiga Puluh.....	95
Tabel 4. 41 Pernyataan Ketiga Puluh Satu.....	96
Tabel 4. 42 Pernyataan Ketiga Puluh Dua.....	97
Tabel 4. 43 Pernyataan Ketiga Puluh Tiga.....	98

Tabel 4. 44 Pernyataan Ketiga Puluh Empat	99
Tabel 4. 45 Hasil Analisis Per Indikator Variabel Pembentukan Akhlak Karimah	100
Tabel 4. 46 Pernyataan Ketiga Puluh Lima	101
Tabel 4. 47 Pernyataan Ketiga Puluh Enam	102
Tabel 4. 48 Pernyataan Ketiga Puluh Tujuh.....	103
Tabel 4. 49 Pernyataan Ketiga Puluh Delapan	104
Tabel 4. 50 Pernyataan Ketiga Puluh Sembilan.....	105
Tabel 4. 51 Pernyataan Keempat Puluh	106
Tabel 4. 52 Pernyataan Keempat Puluh Satu	107
Tabel 4. 53 Pernyataan Keempat Puluh Dua	108
Tabel 4. 54 Pernyataan Keempat Puluh Tiga.....	109
Tabel 4. 55 Pernyataan Keempat Puluh Empat.....	110
Tabel 4. 56 Pernyataan Keempat Puluh Lima	111
Tabel 4. 57 Pernyataan Keempat Puluh Enam.....	112
Tabel 4. 58 Pernyataan Keempat Puluh Tujuh	113
Tabel 4. 59 Pernyataan Keempat Puluh Delapan.....	114
Tabel 4. 60 Pernyataan Keempat Puluh Sembilan	115
Tabel 4. 61 Pernyataan Kelima Puluh	116
Tabel 4. 62 Pernyataan Kelima Puluh Satu	117
Tabel 4. 63 Pernyataan Kelima Puluh Dua	118
Tabel 4. 64 Pernyataan Kelima Puluh Tiga.....	119
Tabel 4. 65 Pernyataan Kelima Puluh Empat.....	120
Tabel 4. 66 Pernyataan Kelima Puluh Lima	121
Tabel 4. 67 Pernyataan Kelima Puluh Enam.....	122
Tabel 4. 68 Pernyataan Kelima Puluh Tujuh	123

Tabel 4. 69 Pernyataan Kelima Puluh Delapan.....	124
Tabel 4. 70 Pernyataan Kelima Puluh Sembilan	125
Tabel 4. 71 Pernyataan Keenam Puluh	126
Tabel 4. 72 Pernyataan Keenam Puluh Satu	127
Tabel 4. 73 Pernyataan Keenam Puluh Dua.....	128
Tabel 4. 74 Pernyataan Keenam Puluh Tiga	129
Tabel 4. 75 Pernyataan Keenam Puluh Empat.....	130
Tabel 4. 76 Pernyataan Keenam Puluh Lima	131
Tabel 4. 77 Pernyataan Keenam Puluh Enam	132
Tabel 4. 78 Pernyataan Keenam Puluh Tujuh.....	133
Tabel 4. 79 Pernyataan Keenam Puluh Delapan.....	134
Tabel 4. 80 Pernyataan Keenam Puluh Sembilan	135
Tabel 4. 81 Pernyataan Ketujuh Puluh.....	136
Tabel 4. 82 Hasil Analisis Per Indikator Variabel Religiusitas.....	137
Tabel 4. 83 Hasil Nilai Rata-rata Program Keputrian (X), Pembentukan Akhlak Karimah (Y1) dan Religiusitas (Y2).....	139
Tabel 4. 84 Hasil Analisis Deskriptif.....	139
Tabel 4. 85 Hasil Uji Regresi Linear Sederhana Program Keputrian (X) terhadap Pembentukan Akhlak Karimah (Y1)	141
Tabel 4. 86 Hasil Uji Koefisien Determinasi.....	142
Tabel 4. 87 Hasil Uji Regresi Linear Sederhana Program Keputrian (X) terhadap Religiusitas (Y2).....	144
Tabel 4. 88 Hasil Uji Koefisien Determinasi.....	145
Tabel 4. 89 Hasil Uji Normalitas Multivariat	146
Tabel 4. 90 Hasil Uji Box's M.....	147
Tabel 4. 91 Hasil Uji Levene	148

Tabel 4. 92 Hasil Analisis Simultan.....	149
Tabel 4. 93 Hasil Tests Of Between-Subjects Effects	150



PEDOMAN TRANSLITERASI ARAB-LATIN DAN SINGKATAN

A. Transliterasi Arab-Latin

Daftar huruf bahasa Arab dan transliterasinya ke dalam huruf latin, sesuai SKB Menag dan Mendikbud Nomor 158 Tahun 1987 dan Nomor 0543b/U/1987, dapat dilihat pada tabel berikut:

1. Konsonan

Huruf Arab	Nama	Huruf Latin	Nama
ا	alif	tidak dilambangkan	tidak dilambangkan
ب	ba	b	be
ت	ta	t	te
ث	ṣa	ṣ	es (dengan titik di atas)
ج	jim	j	je
ح	ḥa	ḥ	ha (dengan titik di bawah)
خ	kha	kh	ka dan ha
د	dal	d	de
ذ	ḏal	ḏ	zet (dengan titik di atas)
ر	ra	r	er
ز	zai	z	zet
س	sin	s	es
ش	syin	sy	es dan ye
ص	ṣad	ṣ	es (dengan titik di bawah)
ڍ	ḍad	ḍ	de (dengan titik di bawah)
ط	ṭa	ṭ	te (dengan titik di bawah)
ظ	ẓa	ẓ	zet (dengan titik di bawah)
ع	ʿain	ʿ	apostrof terbalik
غ	gain	g	ge
ف	fa	f	ef
ق	qaf	q	qi
ك	kaf	k	ka
ل	lam	l	el
م	mim	m	em
ن	nun	n	en
و	wau	w	we
ه	ha	h	ha
ء	hamzah	ʾ	apostrof
ي	ya	y	ye

Hamzah (ء) yang terletak di awal kata mengikuti vokalnya tanpa diberi tanda apa pun. Jika ia terletak di tengah atau di akhir, maka ditulis dengan tanda apostrof (ʾ).

2. Vokal

Vokal bahasa Arab, seperti vokal bahasa Indonesia, terdiri atas tunggal atau monoftong dan vokal rangkap atau diftong.

Vokal tunggal bahasa Arab yang lambangnya berupa tanda atau harakat, transliterasinya sebagai berikut:

Tanda	Nama	Huruf Latin	Nama
اَ	Fathah	a	a
اِ	Kasrah	i	i
اُ	Ḍammah	u	u

Vokal rangkap bahasa Arab yang lambangnya berupa gabungan antara harakat dan huruf, transliterasinya berupa gabungan huruf, yaitu:

Tanda	Nama	Huruf Latin	Nama
اَيَّ	Fatah dan ya'	ai	a dan i
اَوَّ	Fathah dan wau	au	u dan u

Contoh:

كَيْفَ : kaifa

هَوَّلَ : haula

3. Maddah

Maddah atau vokal panjang yang lambangnya berupa harakat dan huruf, transliterasinya berupa huruf dan tanda, yaitu:

Harakat dan Huruf	Nama	Huruf dan Tanda	Nama
اَ.. اِ..	Fathah dan alif atau yā'	ā	a dan garis di atas
اِي	Kasrah dan yā'	ī	i dan garis di atas
اُو	Dammah dan wau	ū	u dan garis di atas

Contoh:

مَاتَ : mātā

رَمَى : rāmā

قِيلَ : qīla

يَمُوتُ : yamūtu

4. Tā' marbūtah

Transliterasi untuk tā' marbūtah ada dua, yaitu tā' marbūtah yang hidup atau mendapat harakat fathah kasrah, dan dammah, transliterasinya adalah (t). Sedangkan tā' marbutah yang mati atau mendapat harakat sukun, transliterasinya adalah (h).

Kalau pada kata yang berakhir dengan tā' marbūtah diikuti oleh kata yang menggunakan kata sandang al- serta bacaan kedua kata itu terpisah, maka tā' marbūtah itu ditransliterasikan dengan ha (h).

Contoh:

رَوْضَةُ الْأَطْفَالِ : raudah al-atfāl

الْمَدِينَةُ الْفَاضِلَةُ : al-madīnah al-fādilah

الْحِكْمَةُ : al-ḥikmah

5. Syaddah (Tasydīd)

Syaddah atau tasydīd yang dalam sisten tulisan Arab dilambangkan dengan sebuah tanda tasydīd (ّ), dalam transliterasi ini dilambangkan dengan perulangan huruf (konsonan ganda) yang diberi tanda syaddah.

Contoh:

رَبَّنَا : rabbanā

نَجَّيْنَا : najjainā

الْحَقُّ : al-ḥaqq

نُعْمَ : nu'ima

عَدُوُّ : 'aduwwun

Jika huruf ع ber-tasydid di akhir sebuah kata dan didahului oleh huruf kasrah (يِ), maka ia ditransliterasi seperti huruf maddah menjadi ī.

Contoh:

عَلِيٌّ : 'Alī (bukan 'Aliyy atau Aly)

عَرَبِيٌّ : 'Arabī (bukan 'Arabiyy atau 'Araby)

6. Kata Sandang

Kata sandang dalam sistem tulisan Arab dilambangkan dengan huruf ال (alif lam ma'rifah). Dalam pedoman transliterasi ini, kata sandang ditransliterasi seperti biasa, al-, baik ketika ia diikuti oleh huruf syamsiyah maupun huruf qamariyah. Kata sandang tidak mengikuti bunyi huruf langsung yang mengikutinya. Kata sandang ditulis terpisah dari kata yang mengikutinya dan dihubungkan dengan garis mendatar (-).

Contoh:

الشَّمْسُ : al-syamsu (bukan asy-syamsu)

الزَّلْزَلَةُ : al-zalزالah (bukan az-zalزالah)

الفَلْسَفَةُ : al-falsafah

الْبِلَادُ : al-bilādu

7. Hamzah

Aturan transliterasi huruf hamzah menjadi apostrof (') hanya berlaku bagi hamzah yang terletak di tengah dan akhir kata. Namun, bila hamzah terletak di awal kata, ia tidak dilambangkan, karena dalam tulisan Arab ia berupa alif.

Contoh:

تَأْمُرُونَ : ta'murūna

النَّوْعُ : al-naw'u

شيءٌ : syai'un

أُمِرْتُ : umirtu

8. Penulisan Kata Arab yang Lazim Digunakan dalam Bahasa Indonesia

Kata, istilah atau kalimat Arab yang ditransliterasi adalah kata, istilah, atau kalimat yang belum dibakukan dalam bahasa Indonesia. Kata, istilah atau kalimat yang sudah lazim dan menjadi bagian dari perbendaharaan bahasa Indonesia, atau sering ditulis dalam tulisan bahasa Indonesia, atau lazim digunakan dalam dunia akademik tertentu, tidak lagi ditulis menurut cara transliterasi tersebut di atas. Misalnya, kata al-Qur'an (dari al-Qur'an), alhamdulillah, dan munaqasyah. Namun, bila kata-kata tersebut menjadi bagian dari satu rangkaian teks Arab, maka harus ditransliterasi secara utuh.

Contoh:

Fī Zilāl al-Qur'ān

Al-Sunnah qabl al-tadwīn

9. Lafz al-Jalālah (الله)

Kata "Allah" yang didahului partikel seperti huruf jarr dan huruf lainnya atau berkedudukan sebagai mudāf ilaihi (frasa nomina), ditransliterasi tanpa huruf hamzah.

Contoh:

دِينُ اللَّهِ dīnullāh بِاللَّهِ billāh

Adapun tā' marbūtah di akhir kata yang disandarkan kepada lafz al-jalālah, ditransliterasi dengan huruf (t). Contoh:

هُمْ فِي رَحْمَةِ اللَّهِ = hum fī raḥmatillāh

10. Huruf Kapital

Walau sistem tulisan Arab tidak mengenal huruf kapital (All caps), dalam transliterasinya huruf-huruf tersebut dikenai ketentuan tentang penggunaan huruf kapital berdasarkan Pedoman Umum ejaan Bahasa Indonesia (PUEBI) yang berlaku. Huruf kapital, misalnya, digunakan untuk menuliskan huruf awal nama diri didahului oleh kata sandang (al-), maka yang

ditulis dengan huruf kapital tetap huruf awal nama diri tersebut, bukan huruf awal kata sandangnya. Jika terletak pada awal kalimat, maka huruf A dari kata sandang tersebut menggunakan huruf kapital (Al-). Ketentuan yang sama juga berlaku untuk huruf awal dari judul referensi yang didahului oleh kata sandang al-, baik ketika ia ditulis dalam teks maupun dalam catatan rujukan.

Contoh:

Muḥammad bin Muḥammad al-Gazālī

Iḥyā' 'Ulūm al-Dīn

Dār al-Ma'rifah

Matba'ah 'Īsā al-Bābi al-Ḥalabī

Ziyādat al-asanāt fī Tarbiyat al-Banāt

Dār Iḥyā' al-Turās al-'Arabī

Al-Markaz Hijr li al-Buhūs wa al-Dirāsāt al-'Arabiyat al-Islāmiyat

Syahrū Ramaḍān al-laẓī unzila fīhi al-Qur'ān

Naṣīr al-Dīn al-Tūsī

Abū Naṣr al-Farābī

Al-Munqiz min al-Ḍalāl

Jika nama resmi seseorang menggunakan kata Ibnu (anak dari) dan

Abu (bapak dari) sebagai nama kedua terakhirnya, maka kedua nama terakhir itu harus disebutkan sebagai nama akhir dalam daftar pustaka atau daftar referensi. Contoh:

Abū al-Walīd Muḥammad ibnu Rusyd, ditulis menjadi : Ibnu Rusyd, Abū al-Walīd Muḥammad (bukan: Rusyd, Abū al-Walīd Muhammad Ibnu)

Naṣr Ḥāmid Abū Zaīd, ditulis menjadi: Abū Zaīd, Naṣr Ḥāmid (bukan: Zaīd, Naṣr Ḥamīd Abū)

B. Daftar Singkatan

Beberapa singkatan berikut ini yang dibakukan, adalah :

1. swt. = subhānahū wa ta‘ālā
2. saw. = ṣallallahu ‘alaihi wa sallam
3. ra. = raḍiyallāhu ‘anha
4. QS.../...1-7 = QS al-Baqarah/2:4 atau QS al-Mā‘un/107:1-7
5. Kominfo = Kementerian Komunikasi dan Informatika
6. RI = Republik Indonesia
7. MIN = Madrasah Ibtidaiyah Negeri
8. KOM = Kurikulum Operasional Madrasah
9. SD = Sekolah Dasar
10. SMP = Sekolah Menengah Pertama
11. MTs = Madrasah Tsanawiyah
12. SMA = Sekolah Menengah Atas
13. SMKN = Sekolah Menengah Kejuruan Negeri
14. KBBI = Kamus Besar Bahasa Indonesia
15. dkk. = dan kawan-kawan



ABSTRAK

Nama : Wenty Septria Darma Suwarni

NIM : 80200222057

Judul : Pengaruh Program Keputrian terhadap Pembentukan Akhlak Karimah dan Religiusitas Peserta Didik Kelas VI di MIN Kota Bukittinggi

Pokok masalah penelitian ini adalah bagaimana pengaruh program keputrian terhadap pembentukan akhlak karimah dan religiusitas peserta didik kelas VI di MIN Kota Bukittinggi. Pokok masalah tersebut selanjutnya diuraikan ke dalam beberapa submasalah atau pertanyaan penelitian, yaitu: 1) Bagaimana program keputrian di MIN Kota Bukittinggi? 2) Bagaimana pembentukan akhlak karimah peserta didik kelas VI di MIN Kota Bukittinggi? 3) Bagaimana religiusitas peserta didik kelas VI di MIN Kota Bukittinggi? 4) Bagaimana pengaruh program keputrian terhadap pembentukan akhlak karimah peserta didik kelas VI di MIN Kota Bukittinggi? 5) Bagaimana pengaruh program keputrian terhadap religiusitas peserta didik kelas VI di MIN Kota Bukittinggi? 6) Bagaimana pengaruh program keputrian terhadap pembentukan akhlak karimah dan religiusitas peserta didik kelas VI di MIN Kota Bukittinggi?

Jenis penelitian ini tergolong kuantitatif dengan pendekatan penelitian yang digunakan adalah metodologis. Adapun sumber data penelitian ini adalah data primer. Metode pengumpulan data yang digunakan adalah observasi, angket dan dokumentasi. Sedangkan teknik pengolahan dan analisis data dilakukan dengan melalui uji asumsi klasik, analisis deskriptif, analisis regresi linier, analisis regresi multivariat.

Hasil penelitian ini menunjukkan bahwa program keputrian berada pada kategori sedang (70,5%). Pembentukan akhlak karimah pada kategori tinggi (81,1%) dan religiusitas juga pada kategori tinggi (82,5%). Program keputrian terhadap pembentukan akhlak karimah memberikan pengaruh positif dan signifikan dengan kontribusi sebesar 32,1% dan sisanya ditentukan dari variabel lain yang tidak diteliti. Adapun program keputrian terhadap religiusitas juga memberikan pengaruh positif dan signifikan dengan kontribusi sebesar 31,9% dan sisanya ditentukan dari variabel lain yang tidak diteliti. Dan program keputrian terhadap pembentukan akhlak karimah dan religiusitas peserta didik kelas VI di MIN Kota Bukittinggi secara bersama-sama memberikan pengaruh secara signifikan.

Implikasi penelitian ini menunjukkan bahwa keberhasilan program keputrian di MIN Kota Bukittinggi ditentukan oleh keterlibatan peserta didik

baik secara perilaku, emosional maupun kognitif. Peran orang tua di rumah, juga menjadi penentu dalam pembentukan akhlak karimah dan religiusitas peserta didik. Terbentuknya kerjasama yang baik dari pihak madrasah dan orang tua, diharapkan mampu membentuk peserta didik yang memiliki akhlak karimah dan religiusitas yang tinggi.



ABSTRACT

Nama : Wenty Septria Darma Suwarni
NIM : 80200222057
Judul : The Influence of the Girls' Program on the Formation of Noble Character and Religiosity of Sixth-Grade Students at MIN Bukittinggi City

The main issue of this research is how the girls' program influences the formation of noble character and religiosity of sixth-grade students at MIN Bukittinggi City. This main issue is further elaborated into several sub-issues or research questions, namely: 1. How is the girls' program implemented at MIN Bukittinggi City?, 2. How is the formation of noble character among sixth-grade students at MIN Bukittinggi City?, 3. How is the religiosity of sixth-grade students at MIN Bukittinggi City?, 4. How does the girls' program influence the formation of noble character among sixth-grade students at MIN Bukittinggi City?, 5. How does the Girls' program influence the religiosity of sixth-grade students at MIN Bukittinggi City?, 6. How does the Girls' program influence both the formation of noble character and religiosity of sixth-grade students at MIN Bukittinggi City?

This research is quantitative, using a methodological approach. The data collection methods used are observation, questionnaires, and documentation. The data processing and analysis techniques include classical assumption tests, descriptive analysis, linear regression analysis, and multivariate regression analysis.

The results of this research indicate that the Girls' program is in the moderate category (70.5%). The formation of noble character is in the high category (81.1%), and religiosity is also in the high category (82.5%). The Girls' program has a positive and significant impact on the formation of noble character, contributing 32.1%, with the remaining influence attributed to other variables not studied. Similarly, the Girls' program has a positive and significant impact on religiosity, contributing 31.9%, with the remaining influence attributed to other variables not studied. The Girls' program significantly influences both the formation of noble character and religiosity of sixth-grade students at MIN Bukittinggi City when considered together.

The implications of this research show that the success of the Girls' program at MIN Bukittinggi City is determined by the involvement of students in behavioral, emotional, and cognitive aspects. The role of parents at home also plays a crucial part in shaping the noble character and religiosity of the students. Effective collaboration between the school and parents is expected to cultivate students who possess high noble character and religiosity.

تجريد البحث

اسم الباحثة	:	ونتي سفتر يا د.س
الرقم الجامعي	:	٨٠٢٠٠٢٢٢٠٥٧
الموضوع	:	تأثير برنامج الفتيات على تكوين الأخلاق الكريمة والتدين لدى طالبات الصف السادس في المدرسة الابتدائية بمدينة بوكيتينجي

المسألة الرئيسية في هذا البحث هي كيف يؤثر برنامج الفتيات على تكوين الأخلاق الكريمة والتدين لدى طالبات الصف السادس في المدرسة الابتدائية بمدينة بوكيتينجي. تُفصّل هذه المسألة الرئيسية إلى عدة مسائل فرعية أو أسئلة البحث، وهي: (١) كيف يتم تنفيذ برنامج الفتيات في المدرسة الابتدائية بمدينة بوكيتينجي؟، (٢) وكيف تكوين الأخلاق الكريمة طالبات الصف السادس في المدرسة الابتدائية بمدينة بوكيتينجي؟، (٣) وكيف تدين طالبات الصف السادس في المدرسة الابتدائية بمدينة بوكيتينجي؟، (٤) وكيف تأثير برنامج الفتيات على تكوين الأخلاق الكريمة طالبات الصف السادس في المدرسة الابتدائية بمدينة بوكيتينجي؟، (٥) وكيف تأثير برنامج الفتيات على التدين طالبات الصف السادس في المدرسة الابتدائية بمدينة بوكيتينجي؟، (٦) وكيف تأثير برنامج الفتيات على تكوين الأخلاق الكريمة وتدين طالبات الصف السادس في المدرسة الابتدائية بمدينة بوكيتينجي؟.

هذا البحث بحث كمي في طبيعته، ويستخدم منهجية بحثية. طرق جمع البيانات المستخدمة هي الملاحظة، والاستبيانات، والتوثيق. تشمل تقنيات معالجة البيانات وتحليلها اختبارات الافتراضات الكلاسيكية، والتحليل الوصفي، وتحليل الانحدار الخطي، وتحليل الانحدار المتعدد المتغيرات.

تشير نتائج هذا البحث إلى أن برنامج الفتيات يقع في الفئة المتوسطة (٧٠,٥٪). وتكوين الأخلاق الكريمة في الفئة العالية (٨١,١٪)، والتدين في الفئة العالية (٨٢,٥٪). يُظهر برنامج الفتيات تأثيرًا إيجابيًا وملحوظًا على تكوين الأخلاق الكريمة، حيث يُساهم بنسبة ٣٢,١٪، بينما يُعزى التأثير المتبقي إلى متغيرات أخرى لم تُدرس. وبالمثل، يُظهر برنامج الفتيات تأثيرًا إيجابيًا وملحوظًا على التدين، حيث يُساهم بنسبة ٣١,٩٪، بينما يُعزى التأثير المتبقي إلى متغيرات أخرى لم تُدرس. يُؤثر برنامج الفتيات بشكل ملحوظ على كل تكوين الأخلاق الكريمة والتدين لدى طالبات الصف السادس في مدينة بوكيتينجي عند النظر إليهما معًا. استنباط البحث أن نجاح برنامج الفتيات في المدرسة الابتدائية بمدينة بوكيتينجي يعتمد على مشاركة الطالبات في الجوانب السلوكية والعاطفية والمعرفية. كما أن دور الأهل في المنزل مُهم في تشكيل الأخلاق الكريمة والتدين لدى الطالبات. من المتوقع أن يساهم التعاون بين المدرسة وأولياء الأمور في تنشئة الطالبات كي يمتلكن أخلاقا كريمة عالية وتدينا قويا.

BAB I

PENDAHULUAN

A. Latar Belakang Masalah

Pesatnya perkembangan informasi dan teknologi menyebabkan terjadinya perubahan dalam iklim lingkungan kehidupan. Maraknya tayangan pornografi yang dapat diakses dengan mudah, banyaknya terjadi kekerasan, pergaulan bebas, judi online, obat terlarang atau narkoba, hingga ketidakharmonisan dalam keluarga merupakan dampak negatif pada pola perilaku atau gaya hidup masyarakat saat ini.

Kementerian Komunikasi dan Informatika (Kominfo) RI mengungkapkan hingga tahun 2020 telah ada 1.068.926 konten yang berkaitan dengan pornografi dan banyak lagi konten negatif lainnya.¹ Banyaknya konten negatif yang hadir dari media cetak maupun elektronik secara perlahan akan memberikan dampak buruk yang nantinya akan memengaruhi karakter kepribadian dan moral terutama pada remaja.

Masa remaja merupakan transisi dari masa anak-anak dengan masa dewasa. Masa remaja dikenal dengan masa pencarian jati diri. Rasa ingin tahu yang tinggi dan adanya keinginan mencoba hal baru sering menyebabkan masalah yang menjerumuskan kepada hal-hal negatif. Usaha yang kuat sangat diperlukan dalam menjadikan peserta didik berkualitas yang tetap kukuh keimanan dan siap bersaing di era globalisasi. Salah satu cara yang dapat dilakukan adalah melalui pendidikan.

¹Ferdinandu Setu, "Menteri Johnny Tegaskan Langkah Take Down Atas Akun Praktik Prostitusi Daring Lewat Aplikasi", Situs Resmi Kominfo. https://www.kominfo.go.id/content/detail/33390/siaran-pers-no89hmkominfo032%2021-tentang-menteri-johnny-tegaskan-langkah-take-down-atas-akun-praktik-prostitusi-daring-lewat-aplikasi/0/siaran_pers (05 Juni 2023).

Secara nasional, pendidikan adalah usaha sadar dan terencana yang dilakukan untuk mewujudkan lingkungan belajar serta proses pembelajaran yang membantu peserta didik secara aktif mengembangkan potensi dirinya untuk memiliki kekuatan spiritual keagamaan, pengendalian diri, kepribadian kecerdasan, akhlak mulia serta keterampilan yang diperlukan oleh peserta didik, masyarakat, bangsa dan negara.² Pendidikan diharapkan mampu menjadi basis nilai bagi peserta didik sehingga menghasilkan generasi yang baik keimanan, kepribadian bahkan mampu bertanggungjawab menggunakan perkembangan informasi dan teknologi untuk hal positif.

Esensi pendidikan merupakan adanya proses transfer nilai, pengetahuan dan keterampilan dari generasi tua kepada generasi muda agar generasi muda mampu hidup.³ Pendidikan menjadi alat strategis dalam meningkatkan taraf hidup manusia, menjadikan manusia cerdas, memiliki keterampilan, sikap hidup yang lebih baik sehingga diharapkan memiliki hubungan yang baik di masyarakat yang dapat menolong dirinya sendiri, keluarga dan masyarakat.⁴ Pendidikan secara umum masih belum dapat memberikan kelengkapan unsur pribadi manusia dari segi spiritualnya. Oleh karena itu pendidikan agama diikutandilkan dalam proses tersebut.

Konsep ideal sebuah lembaga pendidikan adalah menerapkan pembelajaran sesuai dengan tujuan pendidikan Islam. Lembaga tersebut dijadikan tempat dalam menanamkan dan menerapkan nilai-nilai pendidikan

²Republik Indonesia, *Undang-undang RI Nomor 20 Tahun 2003 tentang Sistem Pendidikan Nasional* (Jakarta: PT Sinar Grafika, 2006), h. 5.

³Ali Mahsun, "Pendidikan Islam Dalam Arus Globalisasi Sebuah Kajian Deskriptif Analitis", *Episteme* 8, no. 2 (2013): h. 260.

⁴S Syarah, H U Saepudin, dan Nurul Afianti, "Implemetasi Program Keputrian dalam Pengembangan Pengetahuan Fiqih Pada Siswi SMP PGII 1 Bandung", *Prosiding Pendidikan Agama Islam*, 2020: h. 40.

Islam secara terstruktur dan masif.⁵ Pada teori pendidikan Islam, ilmu diperoleh dalam rangka mengaktualisasikan dan menyempurnakan seluruh dimensi yang ada pada diri manusia.⁶

Pendidikan Islam merupakan sistem pendidikan yang memusatkan kegiatan bimbingan, pengajaran, dan pelatihan sesuai dengan cita-cita Islam dan corak pendidikan tersebut diwarnai oleh nilai-nilai Islam.⁷ Menurut Alif Cahya Setiyadi, pendidikan Islam merupakan proses penyiapan generasi muda dengan memindahkan ilmu pengetahuan dan keseimbangan nilai-nilai baik secara nash dan akal. Hal ini akan berguna dalam membekali sikap spiritual, intelektual dan emosial generasi muda.⁸

Pendidikan islam hadir untuk mempersiapkan dan memberi bekal pada generasi muda saat ini. Pendidikan Islam merupakan suatu sistem pendidikan yang berisi kegiatan bimbingan, pengajaran dan pelatihan untuk mempersiapkan peserta didik agar mampu mempertahankan sikap kritis dan selektif terhadap turbulensi globalisasi dan mengambil sisi positif dari setiap perkembangan informasi dan teknologi.

Tiga lingkungan pendidikan yang berpengaruh terhadap pembentukan kualitas dan kepribadian remaja, yakni lingkungan keluarga, sekolah dan masyarakat. Kondisi yang paling ideal adalah terciptanya hubungan harmonis dan sinergis diantara ketiga komponen tersebut yang menjadi satu kesatuan

⁵Raden Ahmad Muhajir Ansori, "Strategi Penanaman Nilai-Nilai Pendidikan Islam Pada Peserta Didik", *Jurnal Pusaka: Media Kajian dan Pemikiran Kalam*, no. 8 (2016): h. 15.

⁶Seyed Aliakbar Rabinataj dan Ramezan Mahdavi Azadboni, "Religious Foundation of Education", *Procedia - Social and Behavioral Sciences* 47, (2012): h. 631.

⁷Jumrah Jamil, Suharto Pulukadang, dan Alyyuddin, *Konsep Pendidikan Islam dalam Perspektif Abuddin Nata, KH. Abdullah Syafi'i, Ahmad Tafsir, Jalaluddin Rakhmat dan Buya Hamka* (Pasaman Barat: CV. Azka Pustaka, 2023), h. 32.

⁸Alif Cahya Setiyadi, "Pendidikan Islam dalam Lingkaran Globalisasi", *At-Ta'dib* 7, no.2 (2012): h. 246.

yang terintegrasi.⁹ Sebaliknya, jika ketiga komponen tersebut tidak menjadi satu kesatuan, maka akan menimbulkan kontras antara satu komponen dengan komponen lainnya. Contohnya ketika guru mendidik dan menasehati peserta didik putri agar menutup aurat saat keluar rumah. Namun, faktanya berlawanan dengan hal tersebut. Orang tua peserta didik masih menggunakan pakaian yang tidak menutup aurat.

Sekolah merupakan suatu institusi pendidikan yang berperan aktif dalam menanamkan nilai-nilai moral dan keislaman kepada para peserta didik dan harus memberikan perhatian yang serius terhadap pendidikan nilai ini. Penerapan nilai-nilai akhlak di sekolah harus dimasukkan kedalam pendidikan di sekolah formal yakni dengan cara melibatkan semua unsur yang terlibat di lembaga tersebut. Iklim yang diciptakan harus memberi peluang terjadinya interaksi positif antara peserta didik dengan nilai-nilai yang akan diinternalisasikan, baik melalui keteladanan personal, diskusi maupun proses belajar mengajar dalam arti seluas-luasnya. Komunikasi pendidik dengan peserta didik harus baik yang mana didasari pada adanya penerimaan kedua belah pihak. Muatan komunikasi itu juga penting agar mengarah kepada nilai-nilai yang diinginkan.¹⁰

Akhlak merupakan tiang berdirinya suatu umat yang menjadi barometer terhadap kebahagiaan, keamanan dan ketertiban dalam kehidupan manusia. Imam al-Ghazali mengatakan sebagai berikut:

لو كانت الأخلاق لاتقبل التّغيير لبطلت الوصايا والمواعظ والتّأديبات ولما قال

⁹S. Maryuni, Y. Sarjono, dan T. Subadi, "Peran Guru Bimbingan Konseling dan Guru Pendidikan Agama dalam Pengelolaan Kenakalan Remaja di SMA Negeri 1 Ngadirojo Pacitan", *Jurnal Manajemen Pendidikan Universitas Muhammadiyah Surakarta* 09, no. 2 (2014): h. 174.

¹⁰Hamid Abdul, "Metode Internalisasi Nilai-Nilai Akhlak dalam Pembelajaran Pendidikan Agama Islam di SMP Negeri 17 Kota Palu", *Pendidikan Agama Islam-Ta'lim* 14, no. 2 (2016): h. 196.

رسول الله صَلَّى اللهُ عَلَيْهِ وَسَلَّمَ: حَسَّنُوا اخْلَاقَكُمْ¹¹

Artinya:

Seandainya akhlak itu tidak dapat menerima perubahan, maka batallah fungsi wasiat, nasihat dan pendidikan dan juga tidak ada fungsinya hadis Nabi yang mengatakan perbaikilah akhlak kamu sekalian¹².

Pembinaan dan pembentukan akhlak dapat dilakukan melalui proses pendidikan dan pelatihan yang dilakukan secara berkesinambungan. Pendidikan moral/ akhlak dilaksanakan untuk membantu peserta didik menginternalisasikan nilai-nilai akhlak sehingga mampu mengamalkan nilai-nilai tersebut dalam kehidupan sehari-hari.¹³ Pembinaan ini dapat dilakukan oleh pihak sekolah dengan mengadakan suatu wadah atau kegiatan melalui kegiatan ekstrakurikuler.

Menurut Peraturan Menteri Pendidikan dan Kebudayaan Republik Indonesia Nomor 81 A Tahun 2013 tentang Implementasi Kurikulum Pedoman Kegiatan Ekstrakurikuler sebagai berikut:

Ekstrakurikuler adalah kegiatan pendidikan yang dilakukan oleh peserta didik di luar jam belajar kurikulum standar sebagai perluasan dari kegiatan kurikulum dan dilakukan di bawah bimbingan sekolah dengan tujuan untuk mengembangkan kepribadian, bakat, minat dan kemampuan peserta didik yang lebih luas atau di luar minat yang dikembangkan oleh kurikulum.¹⁴

Tujuan kegiatan ekstrakurikuler pada satuan pendidikan adalah meningkatkan kemampuan kognitif, afektif dan psikomotorik peserta didik yang mengembangkan bakat dan minat peserta didik dalam upaya pembinaan

¹¹Muhammad ibn Muhammad Al-Ghazali, *Ihyā' 'Ulūm al-Dīn*, Jilid 3 (Beirūt: Dār al-Ma'rifah, 1982), h. 55-56.

¹²Al-Imam al-Ghazali, *Ihyā' 'Ulūmiddīn*, terj. Ibnu Ibrahim Ba'adillah, *Ihyā' 'Ulūmiddīn*, Jilid 4 (Cet. I; Jakarta: Republika Penerbit, 2011), h. 195.

¹³Jaekwoun Shim, "Investigating the Effectiveness of Introducing Virtual Reality to Elementary School Students Moral Education", *Computers & Education: X Reality*, 2 (2023): h. 2.

¹⁴Peraturan Menteri Pendidikan dan Kebudayaan Republik Indonesia Nomor 81 A Tahun 2013 tentang Implementasi Kurikulum Pedoman Kegiatan Ekstrakurikuler bagian ketiga, h. 2.

pribadi menuju pembinaan manusia seutuhnya.¹⁵

Program keputrian merupakan kegiatan ekstrakurikuler yang terdiri dari kumpulan siswi perempuan dalam melaksanakan pendalaman ilmu keagamaan. Ilmu tersebut dispesifikasikan membahas tentang perempuan baik dari segi jasmani maupun rohani seperti kewajiban seorang muslimah untuk menutup aurat, batasan-batasan yang harus dijaga antara laki-laki yang bukan mahram, dan lain sebagainya.

Perempuan harus dilatih dengan prinsip-prinsip takwa, seperti: cara hidup bersih, baik lahir maupun batin, mengajari kejujuran, tidak sombong, tidak menipu, merampas hak orang lain, dan memupuknya dengan akhlak mulia. Jadi, mendidik anak perempuan tidak hanya dalam bentuk pendidikan formal saja tapi dari sisi ruhani dan spiritual perlu diperhatikan.¹⁶

Madrasah Ibtidaiyah Negeri Kota Bukittinggi memfasilitasi pelaksanaan kegiatan ekstrakurikuler program keputrian guna menanamkan nilai-nilai agama islam dalam kehidupan sehari-hari. Berdasarkan hasil observasi awal calon peneliti, program keputrian memiliki peranan penting dalam membentuk akhlak karimah dan religiusitas peserta didik sejak dini sehingga diharapkan peserta didik mampu menghadapi dampak globalisasi yang terjadi saat ini.

Berdasarkan latar belakang di atas, peneliti tertarik untuk melakukan penelitian di MIN Kota Bukittinggi. Keberadaan program keputrian tingkat sekolah dasar inilah yang menarik perhatian calon peneliti untuk melakukan penelitian lebih lanjut dengan judul:

¹⁵Kompri, *Manajemen Pendidikan Komponen-Komponen Elementer Kemajuan Sekolah* (Yogyakarta: Ar-Ruzz Media, 2015), h. 227.

¹⁶Zuraidah, "Peran Perempuan dalam Membangun Masyarakat Religius di Kabupaten Indragiri Hilir", *Sosial Budaya* 10, no. 1 (2013): h. 40.

“Pengaruh Program Keputrian terhadap Pembentukan Akhlak Karimah dan Religiusitas Peserta Didik Kelas VI di MIN Kota Bukittinggi”.

B. Rumusan Masalah

Rumusan masalah merupakan suatu pertanyaan yang akan dicari jawabannya melalui pengumpulan data.¹⁷ Jawaban dari rumusan masalah tersebut terletak pada kesimpulan penelitian. Adapun rumusan masalah dalam penelitian ini adalah sebagai berikut:

1. Bagaimana program keputrian di MIN Kota Bukittinggi?
2. Bagaimana pembentukan akhlak karimah peserta didik kelas VI di MIN Kota Bukittinggi?
3. Bagaimana religiusitas peserta didik kelas VI di MIN Kota Bukittinggi?
4. Apakah program keputrian berpengaruh terhadap pembentukan akhlak karimah peserta didik kelas VI di MIN Kota Bukittinggi?
5. Apakah program keputrian berpengaruh terhadap religiusitas peserta didik kelas VI di MIN Kota Bukittinggi?
6. Apakah program keputrian berpengaruh terhadap pembentukan akhlak karimah dan religiusitas peserta didik kelas VI di MIN Kota Bukittinggi?

C. Hipotesis

Hipotesis merupakan jawaban sementara dari permasalahan yang diteliti.¹⁸ Hipotesis dalam penelitian ini adalah:

¹⁷Sugiyono, *Metode Penelitian Kuantitatif, Kualitatif dan R&D* (Cet. XIX; Bandung: Penerbit Alfabeta, 2013), h. 35.

¹⁸Lijan P Sinambela and Sarton Sinambela, *Metodologi Penelitian Kuantitatif Teoritik Dan Praktik*, ed. Monalisa (Cet. I; Depok: PT Rajagrafindo Persada, 2021).

1. H_0 : Program keputrian tidak berpengaruh terhadap pembentukan akhlak karimah peserta didik kelas VI di MIN Kota Bukittinggi.
 H_1 : Program keputrian berpengaruh terhadap pembentukan akhlak karimah peserta didik kelas VI di MIN Kota Bukittinggi.
2. H_0 : Program keputrian tidak berpengaruh terhadap religiusitas peserta didik kelas VI di MIN Kota Bukittinggi.
 H_1 : Program keputrian berpengaruh terhadap religiusitas peserta didik kelas VI di MIN Kota Bukittinggi.
3. H_0 : Program keputrian tidak berpengaruh terhadap pembentukan akhlak karimah dan religiusitas peserta didik kelas VI di MIN Kota Bukittinggi.
 H_1 : Program keputrian berpengaruh terhadap pembentukan akhlak karimah dan religiusitas peserta didik di MIN Kota Bukittinggi.

Untuk menguji hipotesis ini, peneliti melakukan hipotesis kerja (H_1).

Adapun prinsip pengujian akan dilakukan dengan cara membandingkan nilai t_{hitung} dengan t_{tabel} pada taraf signifikansi 5% (0,05). Dalam teknik pengujian, apabila nilai t_{hitung} lebih kecil dari t_{tabel} , maka H_0 diterima dan H_1 ditolak. Jika nilai t_{hitung} lebih besar dari t_{tabel} berarti H_0 ditolak berarti H_1 diterima sehingga antara variabel X dan variabel Y memiliki hubungan.

D. Defenisi Operasional dan Ruang Lingkup

Defenisi operasional merupakan defenisi yang didasari pada sifat-sifat hal yang didefenisikan sehingga dapat diamati.¹⁹ Defenisi operasional dan ruang lingkup digunakan untuk memperjelas dan mencegah timbulnya salah penafsiran terhadap makna judul yang dimaksud dalam penelitian ini.

¹⁹Adhi Kusumastuti dkk., *Metode Penelitian Kuantitatif* (Cet. I; Yogyakarta: Penerbit Deepublish, 2020), h. 56.

Beberapa istilah yang dianggap perlu dalam mendeskripsikan makna sebagai berikut:

1. Program Keputrian (Variabel Bebas yang disimbolkan X)

Program keputrian merupakan suatu program ekstrakurikuler yang mewadahi peserta didik putri untuk menambah ilmu, pengetahuan, pemahaman mengenai persoalan-persoalan yang dihadapi oleh perempuan. Keberhasilan suatu kegiatan ekstrakurikuler sangat ditentukan oleh keterlibatan peserta didik sebagai pelaku utama dari kegiatan tersebut. Keterlibatan peserta didik pada program keputrian yang dimaksud adalah keterlibatan perilaku, keterlibatan emosi, dan keterlibatan kognitif peserta didik putri kelas VI di MIN Kota Bukittinggi.

2. Pembentukan Akhlak Karimah (Variabel Terikat yang disimbolkan Y₁)

Pembentukan akhlak karimah pada peserta didik putri diprogramkan dalam bentuk kegiatan ekstrakurikuler yang dilaksanakan setiap minggu di hari jum'at. Proses pembentukan akhlak karimah harus memperhatikan nilai-nilai yang terdapat dalam al-Qur'an dan hadis agar tidak terjadi penyimpangan terhadap akhlak tersebut. Nilai-nilai akhlak karimah yang harus dimiliki oleh peserta didik yaitu kerendahan hati, menghargai orang lain, memiliki perkataan yang baik dan lemah lembut, tidak mudah marah, pemaaf, sabar, memiliki kasih sayang, murah hati, empati, memiliki kejujuran, disiplin, bertanggung jawab. Pembentukan akhlak karimah yang dimaksudkan dalam penelitian ini adalah pembentukan akhlak karimah pada peserta didik putri kelas VI di MIN Kota Bukittinggi.

3. Religiusitas (Variabel Terikat yang disimbolkan Y₂)

Aspek religiusitas pada peserta didik diukur melalui beberapa indikator seperti keyakinan/ keimanan, praktik keagamaan, perasaan/

penghayatan keagamaan, pengetahuan keagamaan, sikap/ pengamalan keagamaan. Religiusitas yang dimaksudkan dalam penelitian ini adalah religiusitas yang ditanamkan pada peserta didik putri kelas VI di MIN Kota Bukittinggi.

E. Kajian Pustaka

Kajian pustaka merupakan bagian membahas teori yang relevan dan hasil penelitian sejenis terdahulu. Tujuan dari kajian pustaka adalah agar tidak terjadi pembahasan masalah yang sama atau duplikasi penelitian terdahulu baik dalam bentuk buku maupun dalam bentuk tulisan ilmiah lainnya.²⁰ Maka calon peneliti terlebih dahulu memaparkan beberapa hasil penelitian yang relevan sebagai bahan perbandingan dalam menggali permasalahan tersebut sehingga diharapkan muncul penemuan-penemuan baru, antara lain:

1. Penelitian yang dilakukan oleh Sarah Novianti, Muhyani dan Sutisna (2023) dengan judul keterlibatan siswi (*student Engagement*) dalam kegiatan program keputrian korelasinya dengan akhlak siswi di SMA Negeri 5 Kota Bogor. Penelitian ini menggunakan metode penelitian survey. Adapun tujuan pada penelitian ini untuk mengetahui bagaimana keterlibatan siswi dalam kegiatan program keputrian korelasinya dengan akhlak siswi di SMA Negeri 5 Kota Bogor. Hasil penelitian ini adalah keterlibatan siswi (*student engagement*) dalam program keputrian memiliki korelasi yang kuat dengan akhlak siswi di SMA Negeri 5 Kota Bogor. Berdasarkan hasil korelasi $r_{hitung}=0,653$ menunjukkan $r_{hitung} > r_{tabel}$ baik pada taraf kepercayaan 0,1 maupun 0,05 (0,18; 0,21) menunjukkan koefisien korelasi antara keterlibatan siswi dalam

²⁰Jonathan Sarwono, *Metode Penelitian Kuantitatif Dan Kualitatif* (Cet. I; Yogyakarta: Graha Ilmu, 2006), h. 23.

kegiatan program keputrian dengan akhlak siswi di SMA Negeri 5 Kota Bogor memiliki korelasi positif yang kuat. Adapun perbedaan penelitian ini dengan penelitian yang akan dilakukan terletak pada subyek dan tempat penelitian.²¹

2. Penelitian yang dilakukan oleh Intan Sahara, Nur Hasan, dan Fita Mustafida (2022) dalam jurnal pendidikan Islam tentang Implementasi Ekstrakurikuler Kegiatan Keagamaan dalam Program Keputrian di SMKN 5 Malang. Penelitian ini menggunakan jenis penelitian kualitatif metode deskriptif. Adapun tujuan pada penelitian ini untuk menyajikan data serta memberi gambaran berdasarkan temuan fakta di lapangan mengenai implementasi ekstrakurikuler kegiatan keagamaan dalam program keputrian di SMKN 5 Malang. Hasil penelitian ini adalah program keputrian dinilai berdampak positif terhadap akhlak peserta didik putri. Hal ini terlihat dari meningkatnya penggunaan hijab, pemahaman mengenai fiqih-fiqih wanita, serta berkembangnya minat dan talenta peserta didik menjadi pribadi yang lebih positif. Adapun perbedaan penelitian ini dengan penelitian yang akan dilakukan terletak subyek penelitian dan tempat penelitian.²²

3. Penelitian yang dilakukan oleh Nur Afni Widi Arimbi dan Minsih (2022) dengan judul Budaya Sekolah pada Pembentukan Karakter Religiusitas pada Siswa Sekolah Dasar. Penelitian ini menggunakan jenis penelitian kualitatif dengan desain penelitian studi kasus. Adapun tujuan pada

²¹Muhyani dan Sarah Novianti, "Keterlibatan Siswi (Student Engagement) dalam Kegiatan Program Keputrian Korelasinya dengan Akhlak Siswi di SMA Negeri 5 Kota Bogor", *Edukasi Islami: Jurnal Pendidikan Islam* 12 (2023): h. 11.

²²Intan Sahara, Nur Hasan, and Fita Mustafida, "Implementasi Ekstrakurikuler Kegiatan Keagamaan dalam Program Keputrian Di SMKN 5 Malang", *Vicratina: Jurnal Pendidikan Islam* 7, no.1 (2022): h. 51.

penelitian ini untuk mengetahui dampak budaya sekolah terhadap pembentukan karakter religiusitas. Hasil penelitian penerapan budaya sekolah dalam pembentukan karakter religiusitas di SD Muhammadiyah 1 Tegalgede Karanganyar menunjukkan dampak positif pada pembentukan karakter religiusitas siswa. Sebelum kegiatan belajar mengajar dimulai siswa dibiasakan untuk melakukan salat duha dan dilatih untuk murajaah surat-surat pendek. Adapun perbedaan penelitian ini dengan penelitian yang akan diteliti terletak pada fokus kegiatan yang dilaksanakan dan tempat penelitian.²³

4. Penelitian yang dilakukan oleh Arif Rahman Hakim dkk (2022) dengan judul Pelaksanaan Program Kegiatan Keagamaan dalam Menumbuhkan Karakter Religius Siswa SMP Negeri 1 Jenangan. Penelitian ini menggunakan jenis penelitian kualitatif dengan metode deskriptif. Adapun tujuan pada penelitian ini untuk mengetahui bagaimana pelaksanaan kegiatan keagamaan di SMP Negeri 1 Jenangan dalam menumbuhkan karakter religius siswa. Adapun hasil penelitian ini adalah pelaksanaan program kegiatan keagamaan berupa salat duha berjamaah, salat zuhur berjamaah, kultum zuhur, salat tahiyyatul masjid sebelum pembelajaran PAI, *murattal juz 'amma* sebelum pembelajaran PAI, serta tahfiz Qur'an memberikan dampak yang baik terhadap pembentukan karakter religius siswa. Hal ini berdasarkan hasil angket yang disebar dan diperoleh data sebesar 63% siswa menyatakan bahwa program kegiatan keagamaan sangat baik yang itu artinya berdampak terhadap sikap dan perilaku keagamaannya. Adapun

²³Nur Afni Widi Arimbi and Minsih, "Budaya Sekolah Pada Pembentukan Karakter Religiusitas Pada Siswa Sekolah Dasar", *Jurnal Obsesi : Jurnal Pendidikan Anak Usia Dini* 6, no. 6 (2022): h. 6413-6414.

perbedaan terletak pada fokus kegiatan keagamaan, subyek dan tempat dilaksanakannya penelitian.²⁴

5. Penelitian yang dilakukan oleh Risnawati Ismail (2018) dengan judul Implementasi Budaya Religius dalam Meningkatkan Akhlakul Karimah Peserta Didik. Penelitian ini menggunakan jenis penelitian kualitatif dengan metode deskriptif. Tujuan pada penelitian ini untuk mengkaji implementasi budaya religius dalam meningkatkan akhlakul karimah peserta didik di MTs Negeri 2 Kabupaten Gorontalo. Adapun hasil penelitian ini bahwa implementasi budaya religius dalam meningkatkan akhlakul karimah peserta didik di MTs Negeri 2 Kabupaten Gorontalo dilakukan melalui keteladanan, pembiasaan spontan, kegiatan rutin, dan pengondisian. Namun, pada implementasinya masih ditemukan kendala di antaranya yaitu sulitnya mengontrol perkembangan teknologi informasi yang pesat, adanya perilaku peserta didik yang berbeda, kurang adanya keseimbangan antara lingkungan sekolah, lingkungan keluarga, dan lingkungan masyarakat yang mengakibatkan nilai-nilai dari budaya tidak terimplementasikan secara maksimal dalam meningkatkan akhlakul peserta didik. Adapun perbedaan terletak pada fokus kegiatan, subyek dan tempat penelitian.²⁵

F. Tujuan dan Manfaat Penelitian

1. Tujuan Penelitian

Pada prinsipnya tujuan penelitian merupakan pengulangan dari

²⁴Arif Rahman Hakim dkk, "Pelaksanaan Program Kegiatan Keagamaan dalam Menumbuhkan Karakter Religius Siswa SMP Negeri 1 Jenangan", *Lisyabab : Jurnal Studi Islam Dan Sosial* 3, no.2 (2022): h. 133.

²⁵Risnawati Ismail, "Implementasi Budaya Religius dalam Meningkatkan Akhlakul Karimah Peserta Didik", *Tadbir: Jurnal Manajemen Pendidikan Islam* 6, no.1 (2018): h. 64-66.

rumusan masalah, hanya saja rumusan masalah dinyatakan dalam bentuk pertanyaan sedangkan tujuan penelitian dalam bentuk pernyataan.²⁶ Berdasarkan hal tersebut, tujuan penelitian ini sebagai berikut:

- a. Mendeskripsikan program keputrian di MIN Kota Bukittinggi.
- b. Mendeskripsikan pembentukan akhlak karimah peserta didik kelas VI di MIN Kota Bukittinggi.
- c. Mendeskripsikan religiusitas peserta didik kelas VI di MIN Kota Bukittinggi.
- d. Menganalisis pengaruh program keputrian terhadap pembentukan akhlak karimah peserta didik kelas VI di MIN Kota Bukittinggi.
- e. Menganalisis pengaruh program keputrian terhadap religiusitas peserta didik kelas VI di MIN Kota Bukittinggi.
- f. Menganalisis pengaruh program keputrian terhadap pembentukan akhlak karimah dan religiusitas peserta didik kelas VI di MIN Kota Bukittinggi.

2. Manfaat Penelitian

Manfaat penelitian mengandung dua komponen penting, yaitu manfaat teoritis dan manfaat praktis. Manfaat teoritis digunakan sebagai pengembangan ilmu, sedangkan manfaat praktis digunakan sebagai kebijakan atau implementasi dari hasil penelitian.²⁷

a. Manfaat Teoritis

Hasil penelitian ini diharapkan dapat dijadikan sebagai bahan ajuan dan referensi pada penelitian berikutnya yang berkaitan dengan pengaruh

²⁶Sandu Siyoto dan Ali Sodik, *Dasar Metodologi Penelitian* (Cet. I; Yogyakarta: Literasi Media Publishing, 2015), h. 7.

²⁷Sarmanu, *Dasar Metodologi Penelitian Kuantitatif, Kualitatif dan Statistika* (Surabaya: Airlangga University Press, 2017), h. 28.

program keputrian terhadap pembentukan akhlak karimah dan religiusitas peserta didik.

b. Manfaat Praktis

1) Bagi Guru

Sebagai masukan khususnya pada guru mata pelajaran pendidikan agama Islam dalam proses belajar mengajar agar lebih meningkatkan program keputrian terhadap pembentukan akhlak karimah dan religiusitas peserta didik.

2) Bagi Peserta Didik

Penelitian ini diharapkan bermanfaat bagi peserta didik untuk lebih baik lagi terhadap pembentukan akhlak karimah dan religiusitas.

3) Bagi Sekolah

Adanya penelitian ini diharapkan sekolah akan mendapatkan gambaran yang jelas tentang pengaruh program keputrian terhadap pembentukan akhlak karimah dan religiusitas peserta didik.

BAB II

TINJAUAN TEORETIS

A. Program Keputrian

1. Definisi Program Keputrian

Islam menempatkan perempuan pada posisi yang sangat mulia. Islam mengangkat derajat seorang perempuan dan memberinya kebebasan, kehormatan serta kepribadian yang independen.¹ Program keputrian merupakan salah satu kegiatan keagamaan yang dilakukan untuk memperkenalkan tentang kedudukan dan hak wanita menurut Islam, akhlak atau pribadi seorang perempuan, emansipasi dan kesetaraan, fiqh wanita dan lain-lain.² Program keputrian mengkaji macam-macam bahasan tentang Islam baik fiqh, akidah dan muamalah.³

Program keputrian sama halnya dengan kegiatan ekstrakurikuler rohis. Adapun yang membedakan adalah program keputrian hanya dilakukan oleh peserta didik siswi saja. Program ini dikenal sebagai wadah untuk menambah ilmu dan pemahaman yang berhubungan dengan kedudukan dan kepribadian muslimah menurut Islam. Hal ini diharapkan dapat membantu para siswi untuk mendapatkan pengetahuan untuk diimplementasikan dalam kehidupan sehari-hari.

Program keputrian berperan dalam membentuk siswi berkualitas yang

¹Agustin Hanapi, "Peran Perempuan Dalam Islam", *Gender Equality: Internasional Journal of Child and Gender Studies* 1, no. 1 (2015): h. 18.

²Siti Kholifah, Syamsuddin Ali Nasution, dan Hasan Bisri, "Pendidikan Keputrian dalam Pembentukan Kepribadian Muslimah yang Terampil Woman Skill Education in Building Character of Muslimah", *Ta'dibi* 5, no. 1 (2016): h. 35.

³Sarah Novianti, "Keterlibatan Siswi (Student Engagement) dalam Kegiatan Program Keputrian Korelasinya dengan Akhlak Siswi Di SMA Negeri 5 Kota Bogor", *Edukasi Islami: Jurnal Pendidikan Islam*, 12 (2023): h. 1085.

memiliki landasan dan kemampuan berperilaku kerja keras, disiplin, tanggungjawab dan dapat dipercaya dengan berpedoman pada ajaran Al-Qur'an dan Hadis.⁴

Berdasarkan hal tersebut, program keputrian merupakan kegiatan pembelajaran berbasis keagamaan yang terkait dengan remaja putri dan masa perkembangannya. Program tersebut dilaksanakan di sekolah sebagai wadah pembentukan akhlak dan religiusitas agar peserta didik memiliki ilmu pengetahuan, akhlak, moral, watak serta mampu menjunjung tinggi nilai-nilai akhlak dan religiusitas yang ada.

2. Fungsi Program Keputrian

Masa remaja merupakan salah satu masa perkembangan yang dialami manusia dalam hidupnya. Beberapa ahli berbeda pendapat mengenai kapan masa remaja berlangsung. Hal ini disebabkan perbedaan subjek dan variabel-variabel yang memengaruhi perkembangan termasuk perbedaan latar budaya, pengasuhan, keadaan sosial ekonomi dan latar pendidikan orangtua, media dan perbedaan individual atau ciri-ciri kepribadian lainnya.⁵ Masa remaja dikenal dengan masa peralihan dari masa kanak-kanak ke masa dewasa. Rasa ingin tahu yang tinggi dan keinginan mencoba hal baru sering menyebabkan masalah yang menjerumuskan kepada hal-hal negatif.

Emosi karakter dan perilaku tidak terpuji peserta didik merupakan gejala umum yang sering ditemui saat ini. Berbagai macam strategi pendidikan dilakukan untuk menanggulangi hal tersebut. Salah satunya melalui program

⁴Erwin Muslimin, Deden Heri, dan Mohamad Erihadiana, "Kesiapan Merespon terhadap Aspek Negatif dan Positif Dampak Globalisasi dalam Pendidikan Islam", *Mimbar Kampus: Jurnal Pendidikan Dan Agama Islam* 20, no. 2 (2021): h. 86.

⁵Syamsul Bachri Thalib, *Psikologi Pendidikan Berbasis Analisis Empiris Aplikatif Edisi Revisi* (Cet. II; Jakarta: Penerbit Kencana, 2013), h. 41.

keputrian yang hadir membantu menyiapkan anak-anak untuk memasuki masa remaja. Kematangan seksual pada masa remaja perempuan ditandai dengan datangnya menstruasi yang pertama. Kematangan seksual pada masa remaja terjadi secara individual, artinya ada yang cepat dan ada yang lambat. Apabila kematangan seksual terjadi terlalu awal pada perempuan menyebabkan anak perempuan memiliki reputasi yang kurang baik, dianggap terlalu cepat bertindak karena ukuran tubuhnya sudah dewasa, dimusuhi teman-teman perempuan lainnya karena sikapnya sudah berbeda, sering tampak agresif terhadap anak-anak laki-laki, tuntunan masyarakat mungkin terlalu tinggi karena penampilannya yang tampak sudah matang.⁶

Program keputrian merupakan program terencana yang dilaksanakan oleh sekolah guna mengembangkan sikap dan perilaku peserta didik dengan cara menghayati nilai-nilai Islam, melaksanakan kewajiban lahir batin, sebagai kekuatan moral dalam hidupnya melalui kejujuran, dapat dipercaya, disiplin, kerja sama mampu menjaga diri. Program tersebut dilakukan melalui kegiatan bimbingan, pembiasaan, pengajaran, latihan dan keteladanan.

3. Urgensi Program Keputrian

Perilaku menyimpang di kalangan remaja banyak ditemukan dan semakin meningkat. Kondisi tersebut menunjukkan pendidikan agama hanya menyentuh pada tingkatan pengenalan norma atau nilai-nilai dan belum pada tingkatan internalisasi dan tindakan nyata dalam kehidupan sehari-hari.⁷ Fenomena lemahnya pendidikan agama mengindikasikan bahwa penanaman nilai-nilai atau norma menjadi mutlak dilakukan agar generasi muda terutama

⁶Syamsul Bachri Thalib, *Psikologi Pendidikan Berbasis Analisis Empiris Aplikatif Edisi Revisi*, h. 46-48.

⁷M. Kosim, "Urgensi Pendidikan Karakter dalam Pembelajaran", *Karsa* 9001, no. 1 (2011): h. 88.

remaja putri dapat diselamatkan dari kerusakan moral yang tidak sesuai dengan nilai-nilai luhur. Salah satu cara dalam menginternalisasikan nilai-nilai tersebut adalah melalui hadirnya program keputrian.

Allah swt. menjanjikan pahala yang besar jika mengasuh dan mendidik anak-anak perempuan dengan sebaik-baiknya. Nabi saw. juga menegaskan bahwa mendidik anak perempuan merupakan cobaan yang paling besar. Jika bersabar dan berbuat baik kepadanya, niscaya mereka akan menjadi penghalang dari api neraka.⁸ Sebagaimana yang telah diterangkan di beberapa hadis shahih, di antaranya adalah hadis yang diriwayatkan oleh Bukhari dan Muslim dari Aisyah ra. tatkala beliau bercerita, sebagai berikut:

جاءتني امرأة، ومعها ابنتان لها. فسألته فلم تجد عندي شيئاً غير تمر واحدة. فأعطيتها إياها. فأخذتها فقسمتها بين ابنتيها. ولم تأكل منها شيئاً. ثم قامت فخرجت وابنتاها. فدخل علي النبي صلى الله عليه وسلم فحدثته حديثها. فقال النبي صلى الله عليه وسلم "مَنْ ابْتَلِيَ مِنَ الْبَنَاتِ بِشَيْءٍ، فَأَحْسَنَ إِلَيْهِنَّ، كُنْ لَهُ سِتْرًا مِنَ النَّارِ (رواه البخاري)"⁹

Artinya:

Aku pernah didatangi seorang wanita yang bersamanya dua anak perempuannya lalu meminta sesuatu dariku, tetapi dia tidak menemukan sesuatu apapun dariku kecuali satu buah kurma, kemudian kurma itu aku berikan kepadanya, maka dia pun mengambil dan membaginya untuk kedua anaknya, sedang dia sendiri tidak memakan sedikit pun dari kurma itu. Setelah itu bersama kedua anaknya dia keluar, lalu Nabi datang menemuiku, dan aku ceritakan peristiwa itu, maka Nabi pun bersabda, Barangsiapa yang diuji dengan sesuatu melalui anak-anak perempuan lalu memperlakukan mereka secara baik, maka mereka akan menjadi pemisah baginya dari neraka.¹⁰

Keutamaan memberikan pengasuhan dan pendidikan yang baik kepada

⁸Abdul Mun'im Ibrahim, *Mendidik Anak Perempuan* (Cet. I; Jakarta: Gema Insani Press, 2005), h. 32.

⁹Muslim ibn al-Hajjāj Al-Naisabūrī, *Ṣaḥīḥ Muslim*, Jilid 4 (Al-Qāhirah: Matba'ah 'Īsā al-Bābi al-Ḥalabi, 1955), h. 2027.

¹⁰Muhammad ibn Ali Al-'Arfaj, *Ziyādat al-asanāt fī Tarbiyat al-Banāt*, terj. Hidayat Mustafid, *Bertambahnya Nilai Kebaikan Dengan Mendidik Anak Perempuan* (t.t.p, 2009), h. 22.

anak-anak perempuan terlihat jelas pada hadis di atas. Bahkan hal tersebut mampu menjadi penghalang dari api neraka. Pengasuhan dan pendidikan yang baik pada anak perempuan akan menjadi bekal dan tuntunan bagi dirinya dalam menjalani kehidupan sebagai seorang muslimah.

Bimbingan, pengajaran, dan latihan selama pertumbuhan dan perkembangan peserta didik merupakan bekal masa depan. Hal ini dilakukan agar peserta didik memiliki hati nurani yang bersih, berperilaku baik, serta menjaga kesusilaan dalam melaksanakan kewajiban terhadap Tuhan dan sesama makhluk. Terbentuknya pribadi seutuhnya yang tercermin pada perilaku berupa ucapan, perbuatan, sikap, pikiran, perasaan, kerja dan hasil karya berdasarkan nilai-nilai agama, norma dan moral luhur bangsa.¹¹

Berdasarkan hal tersebut, program keputrian hadir untuk memberikan bekal pendidikan agama dengan menginternalisasikan nilai-nilai atau norma sehingga peserta didik putri siap memasuki fase selanjutnya. Adapun bekal pendidikan yang diberikan akan menjadi penentu bagi peserta didik putri membuat dan mengambil keputusan yang baik sesuai dengan ajaran Islam.

4. Indikator Program Keputrian

Adapun indikator yang digunakan untuk mengukur keberhasilan program keputrian yaitu menggunakan indikator antara lain:

- a. Keterlibatan perilaku *behaviour engagement* yang berfokus pada partisipasi peserta didik seperti berusaha, bersungguh-sungguh, konsentrasi, memberi perhatian, mematuhi peraturan dan berkontribusi dalam diskusi, mengajukan pertanyaan dan memperhatikan kegiatan belajar di kelas.

¹¹Zubaedi, *Desain Pendidikan Karakter: Konsepsi Dan Aplikasinya Dalam Lembaga Pendidikan* (Cet. III; Jakarta: Penerbit Kencana, 2013), h. 26.

- b. Keterlibatan emosi *emotional engagement* yang berfokus pada reaksi emosi peserta didik dengan menunjukkan emosi positif seperti semangat, optimis, rasa ingin tahu dan keterikatan terhadap kegiatan.
- c. Keterlibatan kognitif *cognitive engagement* yang berfokus pada investasi peserta didik dalam belajar dan strategi regulasi diri yang digunakan seperti memiliki keinginan untuk terlibat dalam belajar dan memiliki keinginan untuk menguasai pengetahuan.¹²

B. Pembentukan Akhlak Karimah

1. Definisi Akhlak Karimah

Secara etimologi (arti bahasa), kata akhlak merupakan bentuk jamak dari kata *al-khulqu* yang memiliki arti tabiat dan budi pekerti.¹³ Secara terminologi ulama mengemukakan bahwa akhlak adalah sebagai berikut:

- a. Ilmu akhlak merupakan ilmu yang menjadi penentu antara batasan baik dan buruk, terpuji dan tercela, perkataan atau perbuatan manusia lahir dan batin.
- b. Ilmu akhlak merupakan ilmu pengetahuan yang memberikan pengertian tentang baik dan buruk, ilmu yang mengajarkan pergaulan manusia dan menyatakan tujuan mereka yang terakhir dari seluruh usaha dan pekerjaan mereka.¹⁴

Akhlak merupakan cerminan atau tolak ukur terhadap setiap sikap,

¹²Jennifer A Fredricks, Phyllis C Blumenfeld, and Alison H Paris, "School Engagement: Potential of the Concept, State of the Evidence", *Review of Educational Research* 74, no. 1 (2004): h. 59-109.

¹³Ahmad Warson Munawwir, *Kamus Al-Munawwir Arab-Indonesia Terlengkap* (Surabaya: Pustaka Progresif, 1984), h. 364.

¹⁴Abdul Hamid, "Metode Internalisasi Nilai-Nilai Akhlak dalam Pembelajaran Pendidikan Agama Islam di SMP Negeri 17 Kota Palu", *Pendidikan Agama Islam-Ta'lim* 14, no. 2 (2016): h. 196.

tindakan, cara berbicara atau pola tingkah laku baik yang berhubungan dengan Allah swt., diri sendiri, antar manusia, maupun lingkungan sekitar. Adanya akhlak pada manusia berasal dari proses yang panjang dengan melalui pendidikan akhlak sebagai medianya.

Kata karimah berasal dari Bahasa Arab yaitu, *karama-yakrumu-karaman* yang berarti mulia, murah hati dan dermawan. Akhlak karimah atau akhlak mulia disebut pula dengan *akhlāq maḥmūdah* (akhlak terpuji) atau *al-akhlāq al-munjiyyāt* (akhlak yang menyelamatkan pelakunya).¹⁵ Akhlak karimah merupakan akhlak yang terpuji atau baik¹⁶ dan mulia.¹⁷ Akhlak mulia merupakan kata yang mengandung sifat komprehensif yang berderet di bawahnya akhlak-akhlak baik yang dijadikan sebagai hiasan, membersihkan diri dan mencapai kepada tingkat yang lebih tinggi.¹⁸ Akhlak terpuji merupakan sumber kekuatan yang membantu setiap orang untuk berperilaku sesuai syariat dan tidak melanggar norma di masyarakat.

2. Sumber Akhlak Karimah

Akhlak dalam kehidupan manusia merupakan faktor yang memiliki peran penting dalam Islam. Akhlak pada hakikatnya bersumber pada Al-Qur'an dan hadis yang mana hal ini dapat diketahui dari ayat-ayat yang termuat di dalamnya seperti bimbingan tentang hubungan manusia dengan Allah swt. hubungan antar sesama manusia, dan hubungan manusia dengan

¹⁵Samsul Munir Amin, *Ilmu Akhlak* (Cet. I; Jakarta: Amzah, 2016), h. 180.

¹⁶Chotibul Umam, *Pendidikan Akhlak: Upaya Pembinaan Akhlak Melalui Program Penguatan Kegiatan Keagamaan* (Bogor: Guepedia, 2021), h. 25.

¹⁷Ernawati Harahap, *Pendidikan Anak Usia Dini dalam Perspektif Islam* (Cet. I; Pekalongan: Penerbit NEM, 2022), h. 284.

¹⁸Muhammad Ali Al-Hasyimi, *Syakhshiyatul Mar'ah Al-Muslimah Kama Yasughuhal Islam fil Kitab wa Sunnah*, terj. M. Abdul Ghoffar, *Jatidiri Wanita Muslimah* (Cet. XVII; Jakarta: Pustaka Al-Kautsar, 2014), h. 278.

alam lingkungan.¹⁹

Hal ini juga sesuai dengan hadis Rasulullah saw.

عن مالك أنه بلغه أن رسول الله صلى الله عليه وسلم قال: تركت فيكم أمرين،
 لن تضلوا ما تمسكتم بهما: كتاب الله وسنة نبيه (رواه مالك)²⁰

Artinya:

Dari Malik telah sampai kepadanya bahwa Rasulullah saw. bersabda: telah ku tinggalkan atas kamu sekalian dua perkara yang kalian tidak akan sesat selama kalian berpegang teguh dengan keduanya; kitab Allah dan sunnah Rosul-Nya.²¹

Berdasarkan hadis di atas dapat diketahui bahwa al-Qur'an dan hadis merupakan sumber pedoman atau tuntunan hidup bagi manusia. Salah satunya terkait akhlak yang seharusnya dimiliki oleh seorang muslimah agar terhindar dari penyimpangan-penyimpangan.

Kedua sumber ini menjadi patokan untuk dapat memahami bahwa sifat sabar, tawakal, syukur, pemaaf dan pemurah merupakan bagian sifat-sifat yang baik dan mulia. Sebaliknya, sifat syirik, kufur, nifaq, ujub, takabur dan hasad merupakan bagian sifat-sifat tercela. Standar lain yang dijadikan sebagai penentu baik dan buruknya akhlak dalam Islam adalah akal dan nurani manusia serta pandangan umum masyarakat. Namun, ukuran baik dan buruk tidak dapat diserahkan kepada hati nurani belaka, tetapi harus dikembalikan kepada sumber utama yaitu al-Qur'an dan hadis.²²

Berdasarkan hal tersebut, Al-Qur'an dan hadis menjadi pedoman paling utama dalam menentukan baik buruknya akhlak dalam Islam. Adapun akal,

¹⁹Afriantoni, *Prinsip-Prinsip Pendidikan Akhlak Generasi Muda: Percikan Pemikiran Ulama Sufi Turki Bediuzzaman Said Nursi* (Cet. I; Yogyakarta: Penerbit Deepublish, 2015), h. 36.

²⁰Malik ibn Anas, *Muwaththa'*, Jilid 2 (Beirut: Dār Ihyā' al-Turās al-'Arabī, 1985), h. 899.

²¹Nasrullah, *Terjemah Kitab Al-Muwatha Imam Malik* (Jakarta: Shahih, 2016), h. 487.

²²Miftahul Huda, *Reformasi Akhlak: Sebuah Risalah Untuk Semesta*, ed. Helsa Alvina (Cet. I; Sukabumi: CV Jejak, 2021), h. 118.

hati nurani dan pandangan masyarakat menjadi faktor pendukung dalam penentuan akhlak.

3. Jenis-jenis Akhlak Karimah

Adapun kualitas akhlak dalam perspektif Islam terbagi menjadi dua bagian secara umum, yaitu akhlak mulia (*al-akhlāq al-maḥmūdah*) serta akhlak tercela (*al-akhlāq al-maẓmūmah*). Namun, jika ditinjau dari ruang lingkupnya, akhlak dalam perspektif Islam, yaitu:

a. Akhlak terhadap Allah swt.

Akhlak terhadap Allah swt. dapat dimaknai sebagai sikap serta tingkah laku manusia dalam melaksanakan berbagai aktivitas yang berhubungan dengan Allah (*Ḥablun Minnallāh*). Akhlak terhadap Allah swt. digambarkan dalam QS Al-Baqarah/112:152, yaitu:

فَاذْكُرُونِي أَذْكُرْكُمْ وَاشْكُرُوا لِي وَلَا تَكْفُرُون (١٥٢)

Terjemahnya:

Karena itu, ingatlah kamu kepada-Ku niscaya Aku ingat (pula) kepadamu, dan bersyukurlah kepada-Ku, dan janganlah kamu mengingkari (nikmat)-Ku.²³

Pada ayat ini dijelaskan bahwa Allah swt. memerintahkan manusia untuk selalu mengingat-Nya dengan cara melaksanakan ibadah salat, berzikir dan juga diperintahkan untuk mensyukuri setiap nikmat yang telah Allah berikan kepada setiap manusia.

b. Akhlak terhadap makhluk lain (selain Allah swt.)

Akhlak terhadap makhluk lain dibedakan menjadi beberapa seperti akhlak terhadap sesama manusia, akhlak terhadap hewan dan tumbuhan serta

²³Departemen Agama RI, *Al-Qur'an dan Terjemahnya* (Jakarta: CV. Atlas, 2000), h. 38.

benda mati yakni lingkungan dan alam semesta.²⁴ Berikut beberapa ayat-ayat al-Qur'an yang berhubungan dengan akhlak yang membuktikan bahwa akhlak memiliki kedudukan yang penting dalam Islam, yaitu:²⁵

Akhlak terhadap makhluk lain di lingkungan keluarga dan sekitarnya, Allah swt. gambarkan dalam QS Al-Nisa/4:36.

وَأَعْبُدُوا اللَّهَ وَلَا تُشْرِكُوا بِهِ شَيْئًا ۚ وَبِالْوَالِدَيْنِ إِحْسَانًا وَبِذِي الْقُرْبَىٰ وَالْيَتَامَىٰ
وَالْمَسْكِينِ وَالْجَارِ ذِي الْقُرْبَىٰ وَالْجَارِ الْجُنُبِ وَالصَّاحِبِ بِالْجَنبِ وَابْنِ السَّبِيلِ وَمَا
مَلَكَتْ أَيْمَانُكُمْ ۚ إِنَّ اللَّهَ لَا يُحِبُّ مَن كَانَ مُخْتَالًا فَخُورًا (٣٦)

Terjemahnya:

Sembahlah Allah dan janganlah kamu mempersekutukan-Nya dengan sesuatupun. Dan berbuat baiklah kepada dua orang ibu-bapa, karib-kerabat, anak-anak yatim, orang-orang miskin, tetangga yang dekat dan tetangga yang jauh, dan teman sejawat, ibnu sabil dan hamba sahayamu. Sesungguhnya Allah tidak menyukai orang-orang yang sombong dan membangga-banggakan diri.²⁶

Pada ayat di atas dijelaskan bahwa akhlak terhadap Allah swt. yaitu dengan menyembah Allah swt. dan tidak mempersekutukan-Nya dengan apapun. Akhlak terhadap sesama manusia dapat dilakukan dengan cara berbakti kepada kedua orang tua, berbuat baik, bersikap lemah lembut dan menjaga ukhuwah terhadap sesama manusia baik kepada saudara, tetangga, dan teman.

4. Fungsi Pembentukan Akhlak Karimah

Pembentukan akhlak yang mulia merupakan tujuan utama pendidikan Islam. Hal ini sesuai dengan hadis Nabi Muhammad saw., yaitu:

²⁴Nur Haris Ependi dkk, *Pendidikan Karakter*, ed. Muhammad Rizal Kurnia (Banten: Penerbit PT Sada Kurnia Pustaka, 2023), h. 55.

²⁵Lalu Muhammad Nurul Wathoni, *Akhlak Tasawuf Menyelami Kesucian Diri*, ed. Dony Hendriawan (Cet. I; Lombok Tengah: Forum Pemuda Aswaja, 2020), h. 30-31.

²⁶Departemen Agama RI, *Al-Qur'an dan Terjemahnya*, h. 123-124.

...إنما بعثت لأتمم مكارم الأخلاق (رواه ابو هريرة)²⁷

Artinya:

Sesungguhnya aku diutus untuk menyempurnakan akhlak manusia.²⁸

Berdasarkan hadis tersebut, tujuan Rasulullah saw. diutus adalah untuk menyempurnakan akhlak manusia yang memiliki moral baik, memiliki tekad yang kuat, sopan dalam bertutur kata dan berperilaku, ikhlas, jujur dan suci. Pembentukan akhlak dimulai sejak anak dilahirkan bahkan sejak dalam kandungan. Hal ini dilakukan sesuai tahapan dalam pertumbuhan dan perkembangan.²⁹ Proses pembentukan akhlak yang baik akan menghasilkan output yang baik pula. Sebaliknya, pada saat proses pembentukan akhlak tidak berjalan dengan baik maka yang akan timbul adalah penyimpangan-penyimpangan terhadap nilai-nilai atau norma.

5. Faktor-faktor Pembentukan Akhlak Karimah

Akhlak memiliki kaitan yang sangat erat dengan nilai dan norma. Pembentukan akhlak memiliki arti usaha sungguh-sungguh yang dilakukan dalam rangka membentuk sikap dan perilaku. Adapun faktor yang berperan dalam pembentukan akhlak adalah sebagai berikut:

a. Faktor Internal

Faktor internal merupakan faktor yang datang dari diri sendiri yang merupakan fitrah yang dibawa sejak manusia lahir.³⁰ Secara garis besar faktor-

²⁷Aḥmad ibn al-Ḥusāin Al-Baihaqī, *Al-Sunan Al-Kubrā*, Jilid 21 (Al-Qāhirah: Al-Markaz Hījr li al-Buhūs wa al-Dirāsāh al-‘Arabiyah al-Islāmiyah, 2011), h. 28.

²⁸Al-Imam al-Ghazali, *Iḥyā’ ‘Ulūmiddīn*, terj. Ibnu Ibrahim Ba’adillah, *Iḥyā’ ‘Ulūmiddīn*, Jilid 4 (Cet. I; Jakarta: Republika Penerbit, 2011), h. 173.

²⁹Ahmad Izzan dan Saehudin, *Tafsir Pendidikan Konsep Pendidikan Berbasis Alquran* (Bandung: Penerbit Humaniora, 2015), h. 100.

³⁰Siti Rohmah, *Buku Ajar Akhlak Tasawuf*, ed. Moh. Nasrudin (Cet. I; Pekalongan: PT Nasya Expanding Management, 2021), h. 12.

faktor yang ikut berpengaruh terhadap perkembangan jiwa keagamaan yang melahirkan perilaku keagamaan.³¹ Adapun faktor internal yang menjadi faktor pembentukan akhlak yaitu:

1) Insting atau naluri

Insting merupakan semacam suara hati kecil (naluri). Manusia dikatakan memiliki suara hati kecil secara spontan membedakan baik dan buruk.³² Insting telah melekat dalam jiwa yang dibawa sejak lahir. Insting dapat mendatangkan manfaat dan mendatangkan kerusakan, tergantung cara pengekspressiannya.³³ Kecenderungan naluri dapat dikendalikan oleh akhlak sebelum memunculkan sikap dan perilaku dalam diri. Namun, faktor ini tidak bisa dibiarkan begitu saja karena sangat terkait dengan nafsu maka diperlukan arahan dan didikan.

2) Adat atau kebiasaan

Adat atau kebiasaan merupakan tindakan dan perbuatan yang dilakukan secara berulang dalam kegiatan yang sama sehingga menjadi suatu kebiasaan.³⁴

3) Keturunan

Keturunan yang merupakan berpindahnya sifat tertentu dari orangtua kepada anak.

b. Faktor Eksternal

³¹Muh. Hikamudin Suyuti, *Buku Ajar Ilmu Akhlak Tasawuf*, ed. Andriyanto (Cet. I; Klaten: Penerbit Lakeisha, 2021), h. 29.

³²Afriantoni, *Prinsip-Prinsip Pendidikan Akhlak Generasi Muda: Percikan Pemikiran Ulama Sufi Turki Bediuzzaman Said Nursi*, h. 37.

³³Aditya Firdaus dan Rinda Fauzian, *Pendidikan Akhlak Karimah Berbasis Kultur Kepesantrenan* (Cet. I; Bandung: Penerbit Alfabeta, 2018), h. 162.

³⁴M. Imam Pamungkas, *Akhlak Muslim Modern Membangun Karakter Generasi Muda*, ed. Irwan Kurniawan (Cet. II; Bandung: Penerbit Marja, 2016), h. 28.

Adapun faktor eksternal dalam pembentukan akhlak adalah segala sesuatu yang berada di luar individu yang berpengaruh secara langsung maupun tidak langsung, disadari maupun tidak disadari. Beberapa faktor eksternal, di antaranya:

1) Lingkungan alam

Lingkungan alam merupakan faktor yang memengaruhi dan menentukan tingkah laku. Lingkungan alam juga mampu membantu dalam pertumbuhan bakat yang dibawa sejak lahir.

2) Lingkungan pergaulan

Manusia merupakan makhluk sosial yang saling berhubungan satu dengan yang lain. Adanya lingkungan pergaulan mampu memengaruhi pemikiran, sifat dan tingkah laku. Adapun lingkungan pergaulan tersebut meliputi:

a) Keluarga atau rumah

Keluarga merupakan sumber dalam memberikan dasar-dasar ajaran serta faktor penting dalam pembentukan akhlak. Orang tua dalam memberikan pembelajaran akhlak kepada anak-anaknya dengan cara memperlihatkan contoh yang menjadi pembiasaan baik.³⁵

Peran orang tua merupakan salah satu faktor penting dalam memberikan contoh dan pembiasaan yang baik di lingkungan keluarga. Perhatian, kasih sayang serta penerapan akhlak yang baik dari orang tua dan keluarga berlangsung secara alami.

b) Lingkungan sekitar

³⁵Nuryantika, Surahman Amin, dan Ismail Suardi Wekke, *Strategi Penerapan Akhlak Islami 'Sadar Sampah' Di Sekolah Islam Terpadu*, ed. Abdul (Indramayu: Penerbit Adab, 2021), h. 2.

Lingkungan sekitar merupakan lingkungan yang berada di luar rumah seperti tetangga dan masyarakat. Lingkungan sekitar yang baik akan membantu menanamkan sifat-sifat yang baik dalam diri. Sebaliknya, lingkungan sekitar yang buruk akan cenderung menciptakan perilaku yang buruk juga.³⁶

c) Lingkungan sekolah

Lingkungan sekolah merupakan tempat individu dalam melakukan aktivitas. Pembentukan akhlak dalam lingkungan sekolah dilakukan melalui pendidikan dan pembinaan oleh pihak madrasah. Guru tidak hanya memberikan pendidikan dalam bentuk materi saja, tetapi juga dapat memberikan contoh yang baik.³⁷ Perilaku guru yang baik akan berpotensi memberikan pengaruh terhadap akhlak dan perilaku peserta didik.

Faktor internal dan eksternal sangat menentukan terbentuknya akhlak yang mana hadir untuk saling melengkapi. Jika salah satu lingkungan pergaulan tidak menunjang, maka pembentukan akhlak yang diharapkan tidak memiliki makna.

6. Metode Pembentukan Akhlak Karimah

a. *Moral knowing/learning to know*

Tahapan moral *knowing* memiliki tujuan pada penguasaan pengetahuan tentang nilai-nilai. Peserta didik diharapkan mampu membedakan nilai-nilai akhlak mulia dan akhlak tercela serta nilai-nilai yang bersifat universal, memahami secara logis dan rasional pentingnya akhlak mulia dan bahaya akhlak tercela dalam kehidupan.

³⁶M. Imam Pamungkas, *Akhlak Muslim Modern Membangun Karakter Generasi Muda*, h. 30.

³⁷Retno Widyastuti, *Kebaikan Akhlak Dan Budi Pekerti*, ed. Mustain (Semarang: Penerbit Alprin, 2010), h. 7.

b. *Moral loving/ moral feeling*

Tahapan ini memiliki tujuan untuk menumbuhkan rasa cinta dan rasa butuh terhadap nilai-nilai akhlak mulia. Adapun yang menjadi sasaran pendidik adalah dimensi emosional peserta didik, hati atau jiwa, tidak hanya akal, rasio dan logika saja.

c. *Moral doing/ learning to do*

Pada tahapan moral *doing* atau *learning to do*, peserta didik diharapkan mampu mempraktikkan nilai-nilai akhlak mulia dalam kehidupan sehari-hari.

Pendidikan agama Islam lebih menekankan pada penanaman nilai-nilai Islam untuk membentengi diri peserta didik dari pengaruh-pengaruh globalisasi, menghindari sikap materialisme, konsumerisme, hedonisme, dan menumbuhkan sikap kasih sayang, cinta kasih, peduli, kedisiplinan dan etos kerja yang dapat digunakan untuk menghadapi tantangan hidup.³⁸

7. Indikator Pembentukan Akhlak Karimah

Pendidikan agama Islam diajarkan di madrasah dimulai tahap kognisi menuju tahap afeksi selanjutnya tahap psikomotorik sebagai pengalaman ajaran agama Islam oleh peserta didik melalui penanaman nilai-nilai luhur agama. Berikut lima dimensi pengukuran akhlak karimah peserta didik:

- a. Sikap dengan indikatornya memiliki kerendahan hati dan menghargai orang lain.
- b. Perkataan dengan indikatornya memiliki perkataan yang baik dan lemah lembut.
- c. Pengendalian diri dengan indikatornya tidak mudah marah, pemaaf, dan sabar.

³⁸Riyan Nuryadin dkk, *Teologi Untuk Pendidikan Islam*, ed. by Itah Miftahul Ulum (Cet. I; Yogyakarta: Penerbit K-Media, 2015), h. 38.

- d. Kepedulian dengan indikatornya memiliki kasih sayang, murah hati dan empati.
- e. Dapat dipercaya dengan indikatornya memiliki kejujuran, disiplin, bertanggung jawab.³⁹

C. *Religiusitas*

1. Definisi Religiusitas

Religiusitas dalam terminologi asing dikenal dengan istilah *religiosity* yang kemudian diubah menjadi religiusitas yang ditetapkan sebagai Bahasa Indonesia serapan. Religiusitas merupakan kata yang dipilih penggunaannya pada Kamus Besar Bahasa Indonesia (KBBI). Namun, penggunaan kata religiusitas (dengan huruf u) lebih banyak digunakan dalam naskah-naskah ilmiah di Indonesia.⁴⁰ Religiusitas dalam KBBI memiliki arti pengabdian terhadap agama.⁴¹

Religiusitas merupakan faktor internal yang terdapat dalam diri seseorang berupa keyakinan kepada Allah swt. yang keberadaannya menjadi tanggung jawab pribadi⁴² serta dapat memberikan pengaruh terhadap sikap dan perilaku seseorang untuk menjalankan atau meninggalkan sesuatu sesuai

³⁹Rahmat Fajar Pane, Abdul Rahim, dan Sulaiman Tamba, "Efektifitas Pembinaan Akhlak Terhadap Pendidikan Agama Islam Siswa Kelas VIII MTS Al-Washliyah Gedung Johor Medan Tahun Pelajaran 2019/2020", *Jurnal Taushiah* 10, no. 1 (2020): h. 82.

⁴⁰Subhan El Hafiz dan Yonathan Aditya, "Kajian Literatur Sistematis Penelitian Religiusitas Di Indonesia: Istilah, Definisi, Pengukuran, Hasil Kajian, Serta Rekomendasi", *Indonesian Journal for The Psychology of Religion* 1, no. 1 (2021): h. 3.

⁴¹"Religiusitas", *Kamus Besar Bahasa Indonesia*. <https://kbbi.kemdikbud.go.id/entri/religiusitas> (20 Desember 2023).

⁴²Jannah Ulfah dan Suyadi Suyadi, "Konsep Budaya Religius Dalam Membangun Akhlakul Karimah Peserta Didik Di Madrasah Ibtidaiyah", *Pedagogi: Jurnal Ilmu Pendidikan* 21, no. 1 (2021): h. 23.

dengan aturan syariat.⁴³

Religiusitas merupakan ajaran, nilai dan etika agama yang diinternalisasikan, diyakini, diketahui, dipahami, dimaknai dan dihayati oleh orang beragama untuk menjadi komitmen yang wajib dilaksanakan dalam bentuk ibadah, ritual serta dijalankan dalam aktivitas kehidupan sehari-hari.⁴⁴ Menurut Mei Shinta Setiawan dkk menyatakan bahwa religiusitas merupakan komitmen individu yang dicerminkan melalui perilaku dan aktivitas yang berhubungan dengan agama dan juga dilandasi oleh aturan-aturan agama yang dianut.⁴⁵

Berdasarkan pengertian di atas, religiusitas merupakan suatu nilai yang terdapat dalam diri seseorang terlihat melalui sikap, perilaku serta aktivitas yang sesuai dengan aturan syariat sebagai bentuk keyakinan kepada Allah swt.

2. Dimensi Religiusitas

Pendidikan agama di sekolah bukan hanya pada aspek kognitif saja tetapi proses pembentukan kesadaran peserta didik dalam melaksanakan dan membudayakan nilai-nilai religius dalam kehidupan sehari-hari.

Religiusitas terdiri dari lima dimensi yaitu sebagai berikut:

- a. *Religious belief* (keyakinan/ keimanan agama) adalah sejauh mana keyakinan seseorang terkait hal yang dogmatis dalam ajaran agama Islam seperti keyakinan tentang Allah, para malaikat, surga neraka, qadha dan

⁴³Defa Defana Defiansih, "Pengaruh Religiusitas, Pendidikan Keluarga, Dan Sosialisasi Keuangan Terhadap Literasi Keuangan Syariah Dengan Kecerdasan Intelektual Sebagai Variabel Moderasi", *Jurnal Ekonomi Dan Pendidikan* 18, no. 1 (2021): h. 38.

⁴⁴Subhan El Hafiz dan Yonathan Aditya, "Kajian Literatur Sistematis Penelitian Religiusitas Di Indonesia: Istilah, Definisi, Pengukuran, Hasil Kajian, Serta Rekomendasi", *Indonesian Journal for The Psychology of Religion* 1, no. 1 (2021): h. 9.

⁴⁵Mei Shinta Setiawan, Nur Eva, and Sri Andayani, "Religiusitas Dan Kesejahteraan Psikologis Mahasiswa Pengajar Bimbingan Belajar Al-Qur'an di Universitas Negeri Malang", *Psikoislamedia: Jurnal Psikologi* 6, no. 1 (2021): h. 103.

qadar dan hukum-hukum Allah terhadap perilaku manusia.

- b. *Religious practice* (praktik keagamaan) merupakan aktivitas tertentu dalam agama yang diwajibkan dan dianjurkan untuk dilakukan seperti shalat, zakat, puasa, membaca Al-Qur'an dan sebagainya.
- c. *Religious feeling* (perasaan/ penghayatan keagamaan) adalah pengalaman religius seperti perasaan, emosi, sensasi dan persepsi yang dirasakan oleh individu sebagai suatu komunikasi dengan hakikat ketuhanan seperti perasaan terhadap kebesaran Allah, perasaan khusuk ketika sholat, dan perasaan bergetar ketika mendengar lantunan ayat suci Al-Qur'an.
- d. *Religious knowledge* (pengetahuan keagamaan) merupakan pengetahuan dan pemahaman tentang ajaran dasar agama islam dan kitab sucinya seperti kandungan Al-Qur'an, hukum dan sejarah Islam.
- e. *Religious effects* (sikap/ pengamalan keagamaan) adalah berisi amalan-amalan yang berhubungan dengan alam dan orang lain seperti menolong, mudah memaafkan dan menjaga lingkungan sekitar.⁴⁶

Masing-masing dimensi memberikan gambaran utuh religiusitas umat islam jika dilihat secara bersamaan⁴⁷ dan saling berkaitan satu sama lain.⁴⁸ Gambaran dari masing-masing dimensi tersebut, mewakili aspek kesalehan yang berbeda dan memberikan wawasan religiusitas dari sudut pandang yang berbeda.

⁴⁶Richard Robbins, Charles Y. Glockm dan Rodney Stark, "Religion and Society in Tension", *Sociological Analysis* 27, no. 3 (1966): h. 173.

⁴⁷Yasemin El-Menouar, "The Five Dimensions of Muslim Religiosity", *Method, Data, Analyses* 8, no. 1 (2014): h. 70.

⁴⁸Lisa D. Pearce, George M. Hayward, and Jessica A. Pearlman, "Measuring Five Dimensions of Religiosity Across Adolescence", *Review of Religious Research* 59, no.3 (2017): h. 5.

3. Fungsi Religiusitas

Individu yang religius merupakan individu yang mencoba memahami proses hidup dan kehidupan yang dijalani secara mendalam baik secara lahiriah dan integratif tentang agama yang dianutnya.⁴⁹ Aktivitas religiusitas yang dilakukan tidak hanya terjadi pada saat melakukan ibadah⁵⁰ dan praktik-praktik agama⁵¹ saja. Namun, penghayatan⁵² atau kedalaman kepercayaan yang diekspresikan dalam kehidupan sehari-hari.⁵³

Religiusitas diwujudkan dalam berbagai sisi kehidupan manusia. Pendidikan islam mempersiapkan individu untuk mewujudkan hal tersebut. Selain sebagai sarana untuk memperoleh ilmu pengetahuan, tapi juga menjadi sarana dalam merangsang kesadaran moral dan religiusitas yang lebih tinggi yang mengarah pada keimanan dan amalan.

Religiusitas menuntun untuk bersikap tenang dan yakin bahwa Allah swt. selalu akan memberikan pertolongan dalam kondisi apapun.⁵⁴ Semakin tinggi religiusitas individu, maka diharapkan semakin bertambah rasa tenang dan yakin individu kepada Allah swt.

⁴⁹Nuryamin, "Hubungan Religiusitas dengan Perilaku Belajar Mahasiswa Fakultas Tarbiyah dan Keguruan UIN Alauddin Makassar", *JIP: Jurnal Inspiratif Pendidikan* 12, no. 1 (2023): h. 195.

⁵⁰Fikria Najtama, "Religiusitas Dan Kehidupan Sosial Keagamaan", *Tasamuh: Jurnal Studi Islam* 9, no. 2 (2017): h. 423.

⁵¹Fridayanti, "Religiusitas, Spiritualitas Dalam Kajian Psikologi Dan Urgensi Perumusan Religiusitas Islam", *Psymphatic : Jurnal Ilmiah Psikologi* 2, no. 2 (2015): h. 201.

⁵²Jakaria Umro, "Penanaman Nilai-Nilai Religius di Sekolah yang Berbasis Multikultural", *Jurnal Al-Makrifat* 3, no. 2 (2018): h. 153.

⁵³Tutik Dwi Haryati, "Kematangan Emosi, Religiusitas Dan Perilaku Prososial Perawat di Rumah Sakit", *Persona: Jurnal Psikologi Indonesia* 2, no. 2 (2013): h. 164.

⁵⁴Zaki Abdullah dan Hasse Jubba, "Pengaruh Religiusitas Dan Kegiatan Spiritual Terhadap Persepsi Tingkat Keamanan Di Indonesia", *Jurnal Studi Agama Dan Masyarakat* 16, no. 1 (2020): h. 16.

4. Urgensi Religiusitas

Religiusitas menilai seberapa jauh tingkat pengetahuan, keyakinan dan tingkat pelaksanaan ibadah yang terlihat melalui perilaku ibadah dan dapat dirasakan dengan penghayatan.⁵⁵ Religiusitas dapat dilihat dari aktivitas beragama dalam kehidupan sehari-hari yang dilaksanakan secara rutin dan konsisten. Aktivitas agama Islam yang semakin sering dilakukan diharapkan mampu meningkatkan tingkat religiusitas dan dorongan untuk mengamalkan ajaran sesuai dengan syariat.

Proses religiusitas dapat dilakukan sejak usia dini yaitu pada usia *golden age*. Usia ini dikenal sebagai masa pertumbuhan dan masa perkembangan yang memiliki peranan penting dalam menentukan masa depan anak. Pada masa ini perlu diberikan stimulus-stimulus yang baik agar mendapatkan respon yang baik.⁵⁶ Proses pemberian stimulus yang baik jika terus dilakukan pada tahap sekolah dasar maka akan memberikan pengaruh yang sangat besar terhadap proses religiusitas peserta didik. Proses penciptaan suasana religius di sekolah dapat dilakukan melalui pendekatan pembiasaan, keteladanan dan pendekatan persuasif atau mengajak dengan cara halus sehingga bisa meyakinkan peserta didik.

5. Indikator Religiusitas

Adapun indikator yang digunakan untuk mengukur religiusitas peserta didik dengan menggunakan teori Glock & Stark sebagai berikut:

- a. Aspek keyakinan/ keimanan;

⁵⁵Iredho Fani Reza, "Hubungan Antara Religiusitas Dengan Moralitas Pada Remaja di Madrasah Aliyah (MA)", *HUMANITAS: Indonesian Psychological Journal* 10, no. 2 (2013): h. 50-51.

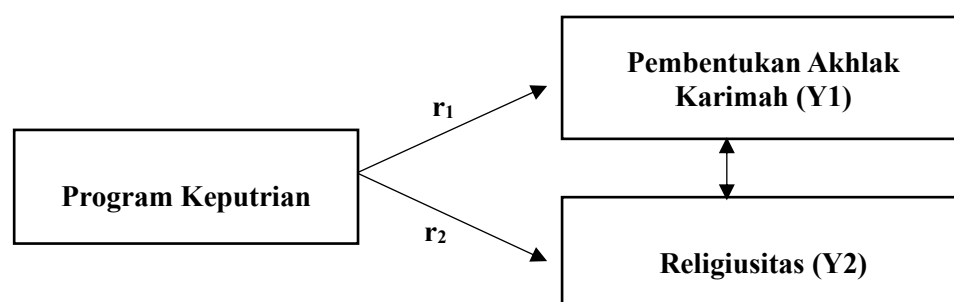
⁵⁶Salsabila Difany, Nurul Hidayati, dan Ammar Raihan, *Aku Bangga Menjadi Guru; Peran Guru Dalam Penguatan Nilai Karakter Peserta Didik (Antologi Esai Mahasiswa Pendidikan Agama Islam)*, ed. Yusuf Hanafiah dkk (Cet. I; Yogyakarta: UAD Press, 2021), h. 24.

- b. Aspek praktik keagamaan
- c. Aspek perasaan/ penghayatan keagamaan
- d. Aspek pengetahuan keagamaan
- e. Aspek sikap/ pengamalan keagamaan

D. Kerangka Pikir

Berdasarkan landasan teori yang telah dikemukakan, bahwa dalam pembentukan akhlak karimah dan religiusitas akan semakin baik, jika dilakukan sejak usia dini. Proses tersebut dapat dilakukan melalui proses pendidikan dan pelatihan yang dilakukan secara berkesinambungan. Wadah atau kegiatan yang dapat membantu terlaksananya proses tersebut adalah kegiatan ekstrakurikuler program keputrian.

Program keputrian merupakan kegiatan ekstrakurikuler yang dirasa memberikan pengaruh terhadap pembentukan akhlak karimah dan religiusitas peserta didik, maka peneliti tertarik dan mengangkatnya untuk dilakukan suatu penelitian, walaupun ada beberapa faktor lain yang turut berpengaruh dalam pembentukan akhlak karimah dan religiusitas peserta didik seperti faktor lingkungan keluarga dan masyarakat. Maka dalam penelitian ini peneliti ingin melihat bagaimana pengaruh program keputrian terhadap pembentukan akhlak karimah dan religiusitas peserta didik. Adapun kerangka pikir pada penelitian ini sebagai berikut:



Berdasarkan gambar di atas menunjukkan paradigma ganda dengan satu variabel independen dan dua variabel dependen. Variabel independen atau X yaitu program keputrian, sedangkan variabel dependen atau Y_1 yaitu pembentukan akhlak karimah dan Y_2 yaitu religiusitas. Hubungan antara X dengan Y_1 dan X dengan Y_2 dicari menggunakan teknik korelasi sederhana. Dan untuk mencari hubungan antara Y_1 dengan Y_2 digunakan analisis regresi.



BAB III

METODOLOGI PENELITIAN

A. Etika Penelitian

Etika penelitian merupakan perilaku peneliti dalam berbagai hal yang harus menjadi pedoman perilaku peneliti sejak menyusun desain penelitian, mengumpulkan data di lapangan, menyusun laporan penelitian sampai mempublikasikan hasil penelitian.¹ Pada saat melakukan penelitian ilmiah, seorang peneliti menerapkan prinsip-prinsip dasar dalam etika penelitian yang bertujuan untuk menjaga dan menghargai posisi informan. Adapun beberapa prinsip dalam etika penelitian sebagai berikut:

1. Menghormati dan menghargai harkat martabat manusia sebagai subjek penelitian

Seorang peneliti wajib memperhatikan hak dari subjek penelitian untuk mendapatkan informasi yang jelas dan terbuka serta memiliki kebebasan untuk menentukan pilihan dan tidak ada intervensi maupun paksaan untuk berpartisipasi dalam kegiatan penelitian. Oleh karena itu, diperlukan lembar persetujuan oleh peneliti kepada subjek penelitian.

2. Menghormati privasi dan kerahasiaan subjek penelitian

Setiap orang memiliki hak dasar individu termasuk privasi dan kebebasan individu dalam memberikan informasi. Oleh sebab itu, peneliti tidak boleh menampilkan informasi mengenai identitas dan kerahasiaan identitas subjek.

3. Memegang prinsip keadilan dan kesetaraan

¹Suntama Putra, M Syahrani Jailani, and Faisal Hakim Nasution, "Penerapan Prinsip Dasar Etika Penelitian Ilmiah", *Jurnal Pendidikan Tambusai* 7, no.3 (2021): h. 27877.

Prinsip keadilan dan keterbukaan perlu dijaga oleh peneliti dengan kejujuran, keterbukaan dan kehati-hatian. Maka lingkungan penelitian perlu dikondisikan sehingga memenuhi prinsip keterbukaan, yaitu menjelaskan prosedur penelitian. Prinsip keadilan menjamin bahwa semua subjek penelitian mendapatkan perlakuan dan keuntungan yang sama.

4. Memperhitungkan dampak positif dan negatif dari penelitian

Penelitian seharusnya mendapatkan dampak positif semaksimal mungkin bagi masyarakat pada umumnya, dan subjek penelitian pada khususnya. Dan meminimalkan dampak negatif atau yang merugikan.

B. Jenis dan Lokasi Penelitian

1. Jenis Penelitian

Jenis penelitian ini adalah *Ex post facto*, karena penelitian ini dilakukan untuk mengetahui pengaruh variabel independen (program keputrian) terhadap variabel dependen (pembentukan akhlak karimah dan religiusitas). Jenis penelitian *Ex post facto* merupakan jenis penelitian yang mengungkap data mengenai peristiwa yang telah terjadi sebelumnya.² Andi Ibrahim dkk mengatakan penelitian *Ex post facto* merupakan penelitian kuantitatif non eksperimental bersifat sebab akibat yang ditimbulkan variabel independen dan variabel dependen dari peristiwa yang telah terjadi.³

Berdasarkan data yang diperoleh di lapangan, dilakukan analisis tentang pengaruh variabel independen (program keputrian) terhadap variabel dependen (pembentukan akhlak karimah dan religiusitas) yang ditunjukkan

²Saprin, Andi Achruh, dan Muhammad Ridwan Rumasukun, *Metodologi Penelitian Pendidikan Islam* (Cet.I; Depok: PT Rajagrafindo Persada, 2023), h. 36.

³Andi Ibrahim, dkk, *Metodologi Penelitian* (Cet. I; Makassar: Gunadarma Ilmu, 2018), h. 34.

dengan angka-angka mengingat penelitian ini menggunakan penelitian kuantitatif.

2. Lokasi Penelitian

Penelitian ini dilaksanakan di Madrasah Ibtidaiyah Negeri Kota Bukittinggi yang terletak di Jalan Kusuma Bhakti Kubu Gulai Bancah Kecamatan Mandiangin Koto Selayan Kota Bukittinggi Sumatera Barat Kode Pos 26113. Madrasah Ibtidaiyah Negeri Kota Bukittinggi dapat ditemukan melalui website di <https://minkotabukittinggi.sch.id/>, sosial media instagram [min.kotabukittinggi](#) dan YouTube [@minkotabukittinggi9515](#).

C. Pendekatan Penelitian

Pendekatan penelitian merupakan titik tolak atau sudut pandang yang digunakan dalam proses penelitian. Pendekatan pada penelitian ini yaitu pendekatan metodologis. Pendekatan ini melihat bagaimana hubungan-hubungan logis mengenai pengaruh program keputrian terhadap pembentukan akhlak karimah dan religiusitas peserta didik kelas VI di MIN Kota Bukittinggi.

Pada pendekatan metodologis, peneliti merumuskan masalah dalam bentuk kalimat tanya untuk dijawab secara teoritis dan empiris dengan pengukuran yang menggunakan statistik dan berlandaskan pada filsafat positivistik.⁴

D. Populasi Dan Sampel

1. Populasi

Populasi merupakan objek atau subjek yang mempunyai kuantitas dan

⁴Saprin, Andi Achruh, dan Muhammad Ridwan Rumasukun, *Metodologi Penelitian Pendidikan Islam*, h. 37.

karakteristik tertentu yang ditetapkan oleh peneliti untuk dipelajari dan kemudian ditarik kesimpulannya.⁵

Dalam penelitian ini, populasi secara kuantitas adalah seluruh peserta didik putri di MIN Kota Bukittinggi yang ikut serta dalam program keputrian yang terdiri dari kelas VI.

Tabel 3. 1 Jumlah Peserta Didik Putri Kelas VI

No	Kelas	Jumlah Peserta didik Putri
1.	VI A	19
2.	VI B	17
3.	VI C	16
Jumlah		52 orang

2. Sampel

Sampel adalah bagian dari populasi atau bagian dari sub-sub populasi yang benar-benar diambil datanya sehingga biasa disebut sebagai sumber data atau subyek penelitian.⁶

Penentuan sampel pada penelitian ini menggunakan teknik *sampling* jenuh atau sensus. Penentuan ini dilakukan jika semua anggota populasi digunakan sebagai sampel.⁷

E. Metode Pengumpulan Data

1. Observasi

Peneliti menggunakan observasi sebagai teknik pengumpulan data. Observasi digunakan untuk melakukan pengamatan dan pencatatan terhadap

⁵Lijan P Sinambela dan Sarton Sinambela, *Metodologi Penelitian Kuantitatif Teoritik Dan Praktik*, h. 159.

⁶Sulaiman Saat dan Sitti Mania, *Pengantar Metodologi Penelitian (Panduan Bagi Peneliti Pemula)* (Gowa: Pusaka Almailda, 2019), h. 66.

⁷Karimuddin Abdullah and others, *Metodologi Penelitian*, ed. by Nanda Saputra, (Aceh: Yayasan Penerbit Muhammad Zaini, 2021).

fakta-fakta yang berkaitan dengan pengaruh program keputrian terhadap pembentukan akhlak karimah dan religiusitas peserta didik yang mengikuti kegiatan tersebut yaitu peserta didik kelas VI.

Dari segi proses pelaksanaan pengumpulan data, observasi yang peneliti gunakan adalah observasi langsung. Hal ini berarti, peneliti berada bersama objek yang diteliti atau diamati.

2. Angket

Peneliti menggunakan angket untuk mengumpulkan data di lapangan. Angket adalah teknik pengumpulan data yang dilakukan dengan cara memberikan seperangkat pertanyaan ataupun berupa pernyataan yang tertulis kepada responden untuk dijawab. Angket digunakan dalam penelitian ini untuk memperoleh data mengenai pengaruh program keputrian terhadap pembentukan akhlak karimah dan religiusitas peserta didik kelas VI di MIN Kota Bukittinggi.

3. Dokumentasi

Dokumentasi adalah teknik pengumpulan data untuk data yang sudah siap, sudah berlalu atau data sekunder. Peneliti tinggal mengambil atau menyalin data yang sudah ada yang berhubungan dengan variabel penelitian. Dokumen yang akan digunakan dalam penelitian ini adalah kurikulum operasional madrasah (KOM) yang didapatkan dari wakil kepala madrasah bidang kurikulum dan dokumen lainnya dari pegawai tata usaha MIN Kota Bukittinggi.

F. Instrumen Penelitian

Instrumen sebuah penelitian merupakan suatu alat yang digunakan untuk mengukur variabel penelitian yang diamati.

1. Angket

Butir pertanyaan dalam angket dikembangkan dari indikator berdasarkan teori yang relevan dengan masing-masing variabel penelitian. Selanjutnya pertanyaan tersebut diukur menggunakan skala likert. Skala likert merupakan skala yang digunakan untuk mengukur sikap, pendapat, dan persepsi seseorang terhadap suatu peristiwa yang terjadi. Jawaban setiap butir pertanyaan memiliki tingkatan dari sangat positif sampai sangat negatif, yaitu berupa kata-kata dengan skor dari tiap pilihan jawaban atas pertanyaan sebagai berikut:⁸

Tabel 3. 2 Skor Tiap Pilihan Jawaban

Alternatif Jawaban	Skor Positif	Skor Negatif
Sangat Sesuai (SS)	4	1
Sesuai (S)	3	2
Kurang Sesuai (KS)	2	3
Tidak Sesuai (TS)	1	4

Adapun kisi-kisi instrumen yang disusun dalam penelitian ini antara lain mengenai program keputrian, pembentukan akhlak karimah dan religiusitas peserta didik sebagai berikut:

Tabel 3. 3 Kisi-kisi Instrumen Variabel Program Keputrian

No.	Dimensi	Indikator	Nomor Item	Jumlah
1.	Perilaku	Patuh terhadap aturan yang berlaku pada kegiatan	1	1
		Partisipasi aktif dalam kegiatan	2, 3	2
		Interaksi positif dengan guru, teman sebaya dan orang	4, 5, 6	3

⁸Sugiyono, *Metode Penelitian Kuantitatif, Kualitatif dan R&D* (Cet. XIII; Bandung: Penerbit Alfabeta, 2013), h. 93.

		tua		
2.	Kognitif	Kesungguhan dalam belajar	7	1
		Penguasaan ilmu yang dipelajari	8	1
3.	Emosi	Ketertarikan terhadap kegiatan	9	1
		Perasaan suka terhadap kegiatan, guru, teman sebaya maupun materi	10, 11, 12, 13	4

Tabel 3. 4 Kisi-kisi Instrumen Variabel Pembentukan Akhlak Karimah

No.	Dimensi	Indikator	Nomor Item	Jumlah
1.	Sikap	Kerendahan hati	1	1
		Menghargai orang lain	2	1
2.	Perkataan	Perkataan yang baik	3, 4	2
		Lemah lembut	5	1
3.	Pengendalian diri	Tidak mudah marah	6	1
		Pemaaf	7	1
		Sabar	8, 9	2
4.	Kepedulian	Kasih sayang	10, 11, 12, 13	4
		Murah hati	14	1
		Empati	15, 16	2
5.	Dapat dipercaya	Kejujuran	17, 18	2
		Disiplin	19, 20	2
		Bertanggung jawab	21, 22, 23	3

Tabel 3. 5 Kisi-kisi Instrumen Variabel Religiusitas

No.	Dimensi	Indikator	Nomor Item	Jumlah
		Keyakinan kepada Allah	1, 2	2
		Keyakinan kepada Malaikat	3, 4	2
		Keyakinan kepada kitab Allah	5	1
1.	Keyakinan	Keyakinan adanya hari kiamat	6, 7	2
		Keyakinan terhadap nabi dan rasul	8	1
		Keyakinan terhadap qadha dan qadar	9, 10	2
2.	Praktik	Melaksanakan ibadah shalat	11, 12, 13,	6

		14, 15,16	
		Melaksanakan puasa	17, 18 2
		Membaca al-Qur'an	19, 20 2
		Bersedekah	21, 22, 23, 24 4
		Melaksanakan dzikir dan doa	25, 26 2
		Perasaan dekat dengan Allah	27, 28 2
		Perasaan saat mendengar lantunan ayat suci al-Qur'an	29 1
3.	Perasaan/ Penghayatan	Perasaan ketika melakukan dosa	30 1
		Perasaan saat melihat orang lain kekurangan	31 1
		Mensyukuri nikmat Allah	32, 33 2
		Membaca buku keislaman	34 1
4.	Pengetahuan	Mendengarkan ceramah agama	35 1
		Berdiskusi tentang ilmu agama	36 1
		Sikap kepada orang tua	37, 38 2
		Sikap kepada sesama muslim	39, 40, 41, 42 4
5.	Sikap	Sikap kepada guru	43, 44 2
		Sikap kepada lingkungan	45, 46 2
		Sikap bergaul dengan lawan jenis	47, 48, 49 3
		Sikap terhadap diri sendiri	50, 51, 52 3

2. Dokumentasi

Instrumen dokumentasi yang dimaksud adalah instrumen pendukung berupa kurikulum operasional madrasah dan lembaran terkait yang mendukung sebagai data untuk penelitian.

G. Validasi Dan Reliabilitas Instrumen

Instrumen yang valid dan reliabel merupakan syarat mutlak untuk mendapatkan hasil penelitian yang valid dan reliabel. Pada dasarnya terdapat dua macam instrumen, yaitu instrumen yang berbentuk tes dan non tes.

Instrumen yang valid harus mempunyai validitas internal and eksternal.⁹ Validitas internal merupakan hal esensial yang harus dipenuhi jika peneliti menginginkan hasil studi yang bermakna. Validitas eksternal merupakan tingkatan hasil-hasil penelitian dapat digeneralisasi pada populasi

Tahap analisis data memiliki tujuan untuk memperoleh hasil dari pengumpulan data yang akan diolah dengan menggunakan metode kuantitatif. Untuk lebih memahami tahapan analisis data yang akan digunakan dalam penelitian ini, calon peneliti menggunakan:

1. Uji Validitas

Suatu skala pengukuran dikatakan valid apabila skala tersebut digunakan untuk mengukur apa yang seharusnya diukur. Ada tiga tipe validitas pengukuran yaitu:

a. Validitas isi (*Content Validity*)

Validitas isi menyangkut tingkatan item skala yang mencerminkan domain konsep yang sedang diteliti.

b. Validitas Konstruk (*Construct Validity*)

Validitas konstruk berkaitan dengan tingkatan skala yang berperan sebagai konsep yang sedang diukur. Dua aspek pokok dalam validitas konstruk adalah secara alamiah bersifat teoritis dan statistik.

c. Validitas Kriteria (*Criterion Validity*)

Validitas kriteria menyangkut masalah tingkatan skala yang sedang digunakan mampu memprediksi suatu variabel yang dirancang sebagai kriteria.

⁹Sugiyono, *Metode Penelitian Kuantitatif Kualitatif dan R&D* (Cet. XIX, Bandung: Penerbit Alfabeta, 2013), h. 122-123.

Uji validitas dilakukan menggunakan rumus yang dikemukakan oleh Pearson yang dikenal dengan korelasi *product moment*. Adapun rumusnya sebagai berikut:

$$Y_{xy} = \frac{n\Sigma XY - (\Sigma X)(\Sigma Y)}{\sqrt{\{n\Sigma X^2 - (\Sigma X)^2\} \{n\Sigma Y^2 - (\Sigma Y)^2\}}}$$

Keterangan:

Y_{xy} : Koefisien korelasi *Product Moment* dari Pearson

n : Jumlah responden

ΣXY : Jumlah hasil perkalian antara skor X dan Y

ΣX : Jumlah nilai X

ΣY : Jumlah nilai Y

ΣX^2 : Jumlah dari kuadrat nilai X

ΣY^2 : Jumlah dari kuadrat nilai Y

Angka korelasi yang diperoleh, dibandingkan dengan angka tabel korelasi r , jika $r_{hitung} > r_{tabel}$ maka item tersebut valid. Namun, jika $r_{hitung} < r_{tabel}$ maka item tersebut dikatakan tidak valid.¹⁰

2. Uji Reliabilitas

Reliabilitas merupakan konsistensi dan stabilitas nilai hasil skala pengukuran tertentu. Reliabilitas berkonsentrasi pada masalah akurasi pengukuran dan hasilnya.¹¹ Tujuan utama dari uji reliabilitas ini adalah untuk mengukur konsistensi instrumen yang digunakan dalam penelitian.

Rumus yang digunakan untuk uji reliabilitas dalam penelitian ini menggunakan rumus *Alpha Cronbach*, yaitu sebagai berikut:

¹⁰Karimuddin Abdullah dkk, *Metodologi Penelitian Kuantitatif*, ed. by Nanda Saputra, (Aceh: Yayasan Penerbit Muhammad Zaini, 2021), h. 77.

¹¹Jonathan Sarwono, *Metode Penelitian Kuantitatif Dan Kualitatif* (Cet. I; Yogyakarta: Graha Ilmu, 2006), h. 99-100.

$$r_{11} = \left(\frac{k}{k-1} \right) \left(\frac{\sum S_i^2}{S_t^2} \right)$$

Keterangan:

r_{11} = reliabilitas yang dicari

k = banyaknya butir tes

$\sum S_i^2$ = skor total varians butir

$\sum S_t^2$ = skor varians total

Adapun kriteria pada uji reliabilitas menggunakan *Alpha Cronbach*, yaitu apabila nilai koefisien Alpha Cronbach besar dari 0,70 atau lebih. Hal ini berarti data yang diujikan memiliki tingkat reliabilitas yang baik.¹²

Tabel 3. 6 Interpretasi terhadap Koefisien Korelasi¹³

Besar koefisien korelasi	Interpretasi koefisien korelasi
0,00	Tidak ada korelasi
0,01-0,20	Sangat lemah
0,21-0,40	Lemah
0,41-0,70	Sedang
0,71-0,99	Tinggi
1,00	Sempurna

H. Teknik Pengolahan dan Analisis Data

Teknik pengolahan data terdiri dari beberapa tahap yaitu tahapan pengumpulan data yang diperlukan, penyuntingan (*editing*) kelengkapan dan kejelasan pengisian instrumen pengumpulan data, pengodean (*coding*) pada tiap jawaban responden berdasarkan variabel yang diteliti, dan melakukan tabulasi data dengan cara mengentri, menyusun dan menghitung data yang

¹²Roberta Heale and Alison Twycross, 'Validity and Reliability in Quantitative Studies', *Evidence-Based Nursing* 18, no.3 (2015): h. 67.

¹³Cindy Cahyaning Astuti, 'Analisis Korelasi Untuk Mengetahui Keeratan Hubungan Antara Keaktifan Mahasiswa Dengan Hasil Belajar Akhir', *JICTE (Journal of Information and Computer Technology Education)* 1, no.1 (2017): h.5.

telah diberi kode ke dalam tabel.¹⁴

Analisis data merupakan metode yang digunakan untuk mengolah suatu data yang telah terkumpul menjadi informasi sehingga menghasilkan kesimpulan yang mudah dipahami dan mampu memberikan manfaat dalam menemukan solusi permasalahan terkait penelitian.¹⁵

Tujuan analisis data dalam penelitian kuantitatif, yaitu proses kuantifikasi data instrumen/ hasil angket, mengkorelasikan/ regresi, menguji hipotesis, menguji koefisien determinasi (R^2).

Berdasarkan rumusan masalah dan hipotesis, maka teknik statistik yang digunakan untuk analisis data dan menguji hipotesis. Adapun untuk mencari besarnya hubungan antara X dan Y₁ dan X dengan Y₂ digunakan teknik korelasi sederhana. Begitupun X dengan Y₁ dan Y₂, menggunakan analisis regresi multivariat. Berikut langkah-langkah pengolahan data pada penelitian ini:

1. Uji Prasyarat/ Asumsi Klasik

Dalam menggunakan alat analisis regresi perlu dilakukan uji prasyarat/asumsi klasik agar hasil yang diperoleh dari analisis ini menunjukkan hubungan yang valid.

a. Uji Normalitas

Uji normalitas memiliki tujuan untuk menguji apakah model dalam regresi baik versi dependen maupun independen berdistribusi normal. Hal ini dikarenakan, model regresi yang baik adalah regresi yang berdistribusi normal atau mendekati normal. Setelah didapatkan perhitungan uji normalitas,

¹⁴M. Sidik Priadana dan Denok Sunarsi, *Metode Penelitian Kuantitatif* (Tangerang: Pascal Books, 2021), h. 203.

¹⁵Rifa'i Abubakar, *Pengantar Metodologi Penelitian* (Yogyakarta: SUKA Press UIN Sunan Kalijaga, 2021), h. 121.

selanjutnya diinterpretasikan dengan taraf signifikan 0,05.

Apabila nilai signifikansi lebih besar dari 0,05 maka data tersebut berdistribusi normal. Sebaliknya, apabila nilai signifikansi lebih kecil dari 0,05 maka data tersebut tidak berdistribusi normal. Saat data yang dihasilkan berdistribusi normal, maka langkah selanjutnya dapat digunakan uji statistik parametrik. Sedangkan saat data tidak berdistribusi normal, maka digunakan uji statistik nonparametrik.

b. Uji Linearitas

Uji linearitas dilakukan untuk mengetahui apakah terdapat hubungan yang linear secara signifikan atau tidak antara variabel terikat (Y) dengan variabel bebas (X). Uji linearitas biasanya digunakan sebagai prasyarat dalam menerapkan metode regresi linier dengan menggunakan uji t pada taraf signifikan 5%.

Nilai t yang diperoleh kemudian dibandingkan dengan t tabel. Jika t hitung lebih kecil atau sama dengan t tabel, maka hubungan antara variabel bebas dengan variabel terikat adalah hubungan linier. Dan jika t hitung lebih besar dari t tabel, maka variabel bebas dengan variabel terikat memiliki hubungan non linier.

c. Uji Heteroskedastisitas

Uji heteroskedastisitas dilakukan untuk melihat ada atau tidaknya gejala heteroskedastisitas pada model regresi. Hal ini akan terlihat pada hasil grafik *scatterplot* yang akan menunjukkan pola penyebaran. Jika pola penyebaran tidak membentuk pola tertentu maka model regresi aman dari gejala heteroskedastisitas.

2. Analisis Statistik Deskriptif

Penyajian data statistik deskriptif antara lain adalah penyajian data

melalui tabel, grafik, diagram lingkaran, piktogram, perhitungan modus, median, dan mean dalam pengukuran tendensi sentral, perhitungan desil, presentil, perhitungan data melalui perhitungan rata-rata dan standar deviasi, dan perhitungan persentase. Tujuan dari analisis deskriptif adalah untuk menganalisis statistik yang digunakan untuk meringkas atau mendeskripsikan data yang dikumpulkan melalui sampel yang diamati.¹⁶

3. Analisis Statistik Inferensial

a. Analisis Regresi Linier Multivariat

Pada metode statistika untuk kasus yang menggunakan dua atau lebih variabel respon maka digunakan model regresi multivariat. Analisis regresi dilakukan untuk memprediksi berapa kenaikan atau penurunan pada variabel terikat. Apabila dua variabel X dan Y mempunyai hubungan korelasi yang kuat, maka suatu nilai X dapat dilakukan untuk meramalkan nilai Y. Hal ini berarti, jika terdapat hubungan kuat antara kedua variabel, maka dapat diproyeksikan apa yang terjadi pada variabel Y jika variabel X diubah satu satuan.

Persamaan regresi linier multivariat yang digunakan adalah sebagai berikut:¹⁷

$$\hat{Y}_{(n \times p)} = X_{n \times (k+1)} b_{(k+1) \times n} + e_{n \times p}$$

Persamaan tersebut adalah model untuk regresi multivariat pada sampel dengan p variabel terikat. K variabel bebas. Dan n subjek dengan $n > k$. Seperti halnya pada regresi linear ganda multivariat. Matriks b dapat dicari dengan formula berikut.

$$b = (X^T X)^{-1} (X^T Y)$$

¹⁶Hadjar Ibnu, *Pendekatan Kuantitatif dalam Penelitian Agama*, ed. oleh Nabil (Semarang: Walisongo Press, 2021), h. 910.

¹⁷Nursalam, *Statistika Terapan Univariat dan Multivariat: Teori dan Aplikasi dalam Bidang Pendidikan dan Sosial Sains* (Makassar: Alauddin University Press, 2020), h. 233.

b. Uji Hipotesis

Pengujian signifikansi parameter model regresi multivariat dilakukan untuk menguji apakah secara keseluruhan parameter (tidak termasuk konstanta) telah signifikan.

Hipotesis yang digunakan adalah sebagai berikut:¹⁸

$$H_0 : LB = 0$$

$$H_1 : LB \neq 0$$

Dengan L adalah matriks dengan rank penuh sebesar r

Untuk melakukan uji signifikansi pada regresi linear multivariat, didefinisikan lambda Wilks (Λ) sebagai berikut:¹⁹

$$\Lambda = \frac{|E|}{|E + H|} = \frac{|Y^T Y - \hat{B}^T X^T Y|}{|Y^T Y - n\bar{y}\bar{y}^T|}$$

Dimana \bar{y} merupakan vektor rata-rata dari matriks Y. Tolak H_0 apabila $\Lambda \leq \Lambda_{\alpha, q, p, n-p-1}$. Nilai $\Lambda_{\alpha, q, p, n-p-1}$ adalah tabel kriteria untuk lambda Wilks.



¹⁸ Nursalam, h. 233.

¹⁹ Heni Kartikasari, Ismaini Zain, and Kartika Nuswantara, "Analisis Regresi Multivariat Terhadap Penilaian Listening, Structure, dan Reading Pada Nilai Tes EFL Mahasiswa ITS", *Jurnal Sains Dan Seni Pomits* 3, no.2 (2014): h. 171.

BAB IV

HASIL DAN PEMBAHASAN

A. Gambaran Objek Penelitian

1. Sejarah Berdirinya Sekolah

MIN Kota Bukittinggi berdiri sejak tahun 1974 pada awalnya hanya tempat mengaji masyarakat sekitar Gulai Bancah, kemudian berkembang atas dasar keinginan masyarakat dan para tokoh agama dalam hal ini ibu Dr. Zakiyah Darajat, beliau bercita-cita untuk membuat perguruan dari RA hingga perguruan tinggi di kompleks Gulai Bancah.

Jumlah peserta didik dan tenaga pengajar setiap tahun mengalami peningkatan. Semakin hari dengan berkembangnya ilmu pengetahuan dan teknologi, Madrasah Ibtidaiyah Negeri Candung Filial di Gulai Bancah (MIN Kota Bukittinggi) sudah mampu menyesuaikan dengan majunya perkembangan zaman. Berdasarkan Keputusan Menteri Agama Nomor 137 tahun 1991 tentang Pembukaan dan Penegerian Madrasah sebanyak 66 Madrasah Ibtidaiyah di keluarkan SK penegeriannya oleh Menteri Agama RI H. Munawir Sjazali, dengan surat Nomor: B.VII/HK.00.5/3785/1991 Jakarta tanggal 25 Juli 1991. A.n Sekretaris Jenderal Kepala Biro Umum H. Djanan Rasyid yang ditujukan kepada Kepala Kanwil Departemen Agama Propinsi seluruh Indonesia, salah satunya adalah Madrasah Ibtidaiyah Negeri Candung Filial di Gulai Bancah menjadi Madrasah Ibtidaiyah Negeri Gulai Bancah Kodya Bukittinggi, Provinsi Sumatera Barat.

Seiring waktu Madrasah Ibtidaiyah yang dipimpin oleh ibu Hj Nurleli secara perlahan berubah menjadi Madrasah Ibtidaiyah Negeri Gulai Bancah Kodya Bukittinggi. Kepemimpinan selanjutnya digantikan oleh Bapak Drs. Efendi, M.Pd. Dan pada masa beliau, MIN Gulai Bancah berubah nama

(nomenklatur) menjadi MIN Kota Bukittinggi.

2. Identitas Sekolah

- a. Nama Lembaga : MIN Kota Bukittinggi
- b. Alamat / desa : Jl. Kusuma Bhakti Gulai Bancah
Kecamatan : Mandiangin Koto Salayan
Kabupaten/Kota : Bukittinggi
Propinsi : Sumatera Barat
Kode Pos : 26122
No.Telepon : (0752) 34803
- c. Status Madrasah : Negeri
- d. Status Lembaga MI : Kementerian Agama RI
- e. No SK Kelembagaan : B.VII/HK.00.5/3785/1991
NSM : 111113750001
NIS / NPSN : 60704214
- f. Tahun didirikan/beroperasi : 1975
- g. Status Tanah : Milik sendiri (Kementerian Agama)
- h. Luas Tanah : 5210 m²
- i. Nama Kepala Madrasah : Dra. Elvi Rahmi, M.A
- j. No.SK Kepala Madrasah : 383/Kw.03.1-b/KP.07.6/J/07/2017
- k. Masa Kerja Kepala Madrasah: 6 Tahun
- l. Status akreditasi : A
- m. No dan SK akreditasi : 999/BAN-SM/SK/2021
- n. Website : <https://minkotabukittinggi.sch.id/>

3. Visi dan Misi Sekolah

Visi: “Terwujudnya peserta didik yang cerdas, terampil, berakhlaql karimah dan peduli terhadap lingkungan”

Misi:

- 1) Meningkatkan minat seluruh peserta didik untuk menghafal dan belajar Al-Qur'an
- 2) Melaksanakan pembelajaran yang berbasis peserta didik aktif, inovatif, kreatif, islami dan menyenangkan
- 3) Menciptakan kesadaran peserta didik tak kenal menyerah dan terus berjuang mengejar prestasi
- 4) Melaksanakan kegiatan ekstrakurikuler sesuai dengan bakat dan minat peserta didik
- 5) Menumbuhkan kesadaran seluruh peserta didik untuk selalu santun sebagai cerminan akhlak karimah di madrasah, di rumah dan di masyarakat
- 6) Menumbuhkan kesadaran seluruh peserta didik untuk senantiasa menjaga lingkungan madrasah bersih, sehat, asri dan selalu hijau

B. Hasil Penelitian

1. Uji Validitas

Instrumen yang valid berarti alat ukur yang digunakan untuk mendapatkan data itu valid. Valid berarti instrumen tersebut dapat digunakan untuk mengukur apa yang seharusnya diukur. Uji validitas dilakukan dengan membandingkan nilai r hitung (*Corrected Item-Total Correlation*) dengan r tabel. Jika nilai r hitung $>$ nilai r tabel maka item valid dan jika nilai r hitung $<$ nilai r tabel maka item tidak valid. Nilai r tabel dapat diperoleh dimana df (*degree of freedom*) atau derajat kebebasan = $n-2$. Besarnya nilai df , pada jumlah sampel (n) $52 = 52-2 = 50$. Dengan tingkat signifikansi = 5% atau 0,05 maka diperoleh nilai r tabel = 0,2732. Hasil output yang diperoleh sebagai berikut.

Tabel 4.1 Uji Validitas Variabel X (Program Keputrian)

Item pernyataan	r hitung	r tabel	Keterangan
X.1	0,576	0,273	Valid
X.2	0,579	0,273	Valid
X.3	0,483	0,273	Valid
X.4	0,678	0,273	Valid
X.5	0,511	0,273	Valid
X.6	0,560	0,273	Valid
X.7	0,388	0,273	Valid
X.8	0,593	0,273	Valid
X.9	0,357	0,273	Valid
X.10	0,343	0,273	Valid
X.11	0,383	0,273	Valid
X.12	0,550	0,273	Valid
X.13	0,350	0,273	Valid

Sumber: data primer diolah tahun 2024

Berdasarkan tabel di atas, terdapat 13 item pertanyaan pada variabel X dinyatakan valid karena item pertanyaan memiliki nilai r hitung yang lebih besar dari r tabel yaitu sebesar 0,273.

Tabel 4.2 Uji validitas variabel Y₁ (Pembentukan Akhlak Karimah)

Item pernyataan	r hitung	r tabel	Hasil
Y ₁₁	0,399	0,273	Valid
Y ₁₂	0,622	0,273	Valid
Y ₁₃	0,537	0,273	Valid
Y ₁₄	0,574	0,273	Valid
Y ₁₅	0,476	0,273	Valid
Y ₁₆	0,289	0,273	Valid
Y ₁₇	0,462	0,273	Valid
Y ₁₈	0,471	0,273	Valid
Y ₁₉	0,631	0,273	Valid
Y ₁₁₀	0,396	0,273	Valid
Y ₁₁₁	0,477	0,273	Valid
Y ₁₁₂	0,345	0,273	Valid
Y ₁₁₃	0,525	0,273	Valid
Y ₁₁₄	0,319	0,273	Valid
Y ₁₁₅	0,420	0,273	Valid
Y ₁₁₆	0,453	0,273	Valid

Y ₁ 17	0,516	0,273	Valid
Y ₁ 18	0,425	0,273	Valid
Y ₁ 19	0,695	0,273	Valid
Y ₁ 20	0,320	0,273	Valid
Y ₁ 21	0,512	0,273	Valid

Sumber: data primer diolah tahun 2024

Berdasarkan tabel di atas, terdapat 21 item pertanyaan pada variabel Y₁ dinyatakan valid karena item pertanyaan memiliki nilai r hitung yang lebih besar dari r tabel yaitu sebesar 0,273.

Tabel 4.3 Uji validitas variabel Y₂ (Religiusitas)

Item pernyataan	r hitung	r tabel	Hasil
Y ₂ 1	0,297	0,273	Valid
Y ₂ 2	0,294	0,273	Valid
Y ₂ 3	0,308	0,273	Valid
Y ₂ 4	0,304	0,273	Valid
Y ₂ 5	0,274	0,273	Valid
Y ₂ 6	0,671	0,273	Valid
Y ₂ 7	0,559	0,273	Valid
Y ₂ 8	0,498	0,273	Valid
Y ₂ 9	0,427	0,273	Valid
Y ₂ 10	0,395	0,273	Valid
Y ₂ 11	0,567	0,273	Valid
Y ₂ 12	0,463	0,273	Valid
Y ₂ 13	0,572	0,273	Valid
Y ₂ 14	0,501	0,273	Valid
Y ₂ 15	0,511	0,273	Valid
Y ₂ 16	0,585	0,273	Valid
Y ₂ 17	0,701	0,273	Valid
Y ₂ 18	0,581	0,273	Valid
Y ₂ 19	0,305	0,273	Valid
Y ₂ 20	0,505	0,273	Valid
Y ₂ 21	0,384	0,273	Valid
Y ₂ 22	0,306	0,273	Valid
Y ₂ 23	0,296	0,273	Valid
Y ₂ 24	0,374	0,273	Valid
Y ₂ 25	0,488	0,273	Valid
Y ₂ 26	0,364	0,273	Valid
Y ₂ 27	0,335	0,273	Valid
Y ₂ 28	0,375	0,273	Valid

Y ₂₂₉	0,350	0,273	Valid
Y ₂₃₀	0,554	0,273	Valid
Y ₂₃₁	0,311	0,273	Valid
Y ₂₃₂	0,315	0,273	Valid
Y ₂₃₃	0,464	0,273	Valid
Y ₂₃₄	0,367	0,273	Valid
Y ₂₃₅	0,363	0,273	Valid
Y ₂₃₆	0,294	0,273	Valid

Berdasarkan tabel di atas, terdapat 36 item pertanyaan pada variabel Y₂ dinyatakan valid karena item pertanyaan memiliki nilai r hitung yang lebih besar dari r tabel yaitu sebesar 0,273.

2. Uji Reliabilitas

Uji reliabilitas dilakukan untuk mengetahui konsistensi alat ukur, apakah alat ukur yang digunakan dapat diandalkan dan tetap konsisten jika pengukuran diulang. Penelitian ini dilakukan uji reliabilitas dengan kriteria bahwa besar nilai alpha besar dari koefisien Alpha Cronbach sebesar 0,70 atau lebih maka data yang diujikan memiliki tingkat reliabilitas yang baik. Adapun hasil dari perhitungan menggunakan SPSS dapat terlihat pada tabel berikut:

Tabel 4. 4 Uji Reliabilitas Variabel X (Program Keputrian)

Reliability Statistics	
Cronbach's Alpha	N of Items
.719	13

Hasil uji reliabilitas variabel X dapat dilihat bahwa hasil yang diperoleh dari nilai *Cronbach's Alpha* sebesar 0,719 yang lebih besar dari nilai koefisien *Cronbach's Alpha* sebesar 0,70 maka dapat disimpulkan bahwa alat ukur penelitian adalah reliabel.

Tabel 4. 5 Uji reliabilitas variabel Y₁ (Pembentukan Akhlak Karimah)

Reliability Statistics	
Cronbach's Alpha	N of Items
.811	21

Hasil uji reliabilitas variabel Y₁ dapat dilihat bahwa hasil yang diperoleh dari nilai *Cronbach's Alpha* sebesar 0,811 yang lebih besar dari nilai koefisien *Cronbach's Alpha* sebesar 0,70 maka dapat disimpulkan bahwa alat ukur penelitian adalah reliabel.

Tabel 4.6 Uji Reliabilitas Variabel Y₂ (Religiusitas)

Reliability Statistics	
Cronbach's Alpha	N of Items
.873	36

Hasil uji reliabilitas variabel Y₂ dapat dilihat bahwa hasil yang diperoleh dari nilai *Cronbach's Alpha* sebesar 0,873 yang lebih besar dari nilai koefisien *Cronbach's Alpha* sebesar 0,70 maka dapat disimpulkan bahwa alat ukur penelitian adalah reliabel.

3. Uji Prasyarat

Sebelum dilakukan uji hipotesis, terlebih dahulu dilakukan beberapa uji prasyarat yaitu uji normalitas untuk melihat apakah data berdistribusi normal atau tidak, uji linearitas untuk melihat kelinieran data dan uji heteroskedastisitas untuk melihat sebaran data yang akan dijabarkan masing-masing sebagai berikut:

a. Uji Normalitas

Uji normalitas untuk mengetahui apakah variabel dependen, independen atau keduanya berdistribusi normal mendekati normal atau tidak, dalam hal ini menggunakan uji *Kolmogorov-Smirnov*. Hasil uji normalitas data variabel X (Program Keputrian) terhadap variabel Y₁ (Pembentukan Akhlak

Karimah) dapat dilihat pada tabel *Kolmogorov-Smirnov* dengan melihat nilai *Sig.* Sebagai berikut.

Tabel 4. 7 Uji Normalitas Program Keputrian terhadap Pembentukan Akhlak Karimah

One-Sample Kolmogorov-Smirnov Test		Unstandardized Residual
N		52
Normal Parameters ^{a,b}	Mean	.0000000
	Std. Deviation	4.89228443
	Most Extreme Differences	
	Absolute	.073
	Positive	.065
	Negative	-.073
Test Statistic		.073
Asymp. Sig. (2-tailed)		.200^{c,d}

a. Test distribution is Normal.

b. Calculated from data.

c. Lilliefors Significance Correction.

d. This is a lower bound of the true significance.

Sumber: Analisis data uji normalitas X dan Y₁ menggunakan aplikasi SPSS 26

Berdasarkan data di atas, maka diketahui bahwa nilai signifikansi dari variabel program keputrian (X) terhadap pembentukan akhlak karimah (Y₁) sebesar 0,200. Jika nilai *Asimp. Sig. (2-tailed)* lebih besar dari nilai α $0,200 > 0,05$ berarti dapat disimpulkan bahwa data yang diuji berdistribusi normal dan dapat dilanjutkan untuk menguji hipotesis.

Berikut hasil uji normalitas data variabel X (Program Keputrian) terhadap variabel Y₂ (Religiusitas) dapat dilihat pada tabel berikut:

Tabel 4.8 Uji Normalitas Program Keputrian terhadap Religiusitas
One-Sample Kolmogorov-Smirnov Test

		Unstandardized Residual
N		52
Normal Parameters ^{a,b}	Mean	.0000000
	Std. Deviation	7.79633931
Most Extreme Differences	Absolute	.064
	Positive	.048
	Negative	-.064
Test Statistic		.064
Asymp. Sig. (2-tailed)		.200^{c,d}

a. Test distribution is Normal.

b. Calculated from data.

c. Lilliefors Significance Correction.

d. This is a lower bound of the true significance.

Berdasarkan tabel di atas, nilai *Asymp. Sig. (2-tailed)* dari variabel X (Program Keputrian) terhadap variabel Y₂ (Religiusitas) sebesar 0,200. Jika nilai *Asymp. Sig. (2-tailed)* lebih besar dari nilai α $0,200 > 0,05$ maka dapat disimpulkan bahwa data berdistribusi normal dan dapat dilanjutkan untuk menguji hipotesis.

b. Uji Linearitas

Hasil uji linearitas data dapat dilihat pada tabel Anova dengan memperlihatkan nilai *Sig. Deviation from Linearity* sebagai berikut.

Tabel 4. 9 Hasil Uji Linearitas X dengan Y₁ dan X dengan Y₂

ANOVA Table							
			Sum of Squares	df	Mean Square	F	Sig.
Pembentukan Akhlak	Between Groups	(Combined)	975.492	16	60.968	2.596	.009
		Linearity	576.786	1	576.786	24.560	.000

Karimah* Program Keputrian	Deviation from Linearity	398.707	15	26.580	1.132	.366
	Within Groups	821.950	35	23.484		
	Total	1797.442	51			
Religiusitas * Program Keputrian	Between (Combined) Groups Linearity	1864.637	16	116.540	1.517	.149
	Deviation from Linearity	1453.514	1	1453.514	18.920	.000
	Within Groups	411.123	15	27.408	.357	.982
	Total	2688.806	35	76.823		
	Total	4553.442	51			

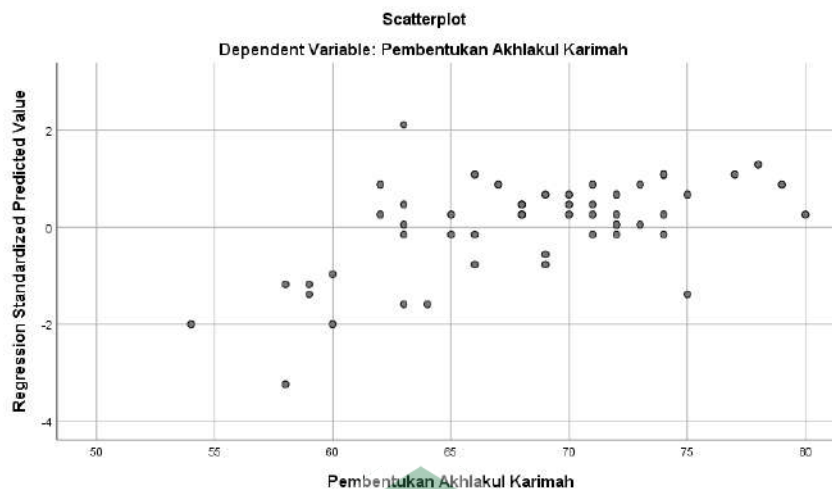
Sumber: Analisis data uji linearitas variabel X terhadap Y₁ dan variabel X terhadap Y₂ menggunakan aplikasi SPSS 26

Berdasarkan tabel di atas diperoleh nilai *Sig. Deviation from Linearity* Program Keputrian dengan Pembentukan Akhlak Karimah sebesar 0,366 yang menunjukkan bahwa *Sig. Deviation from Linearity* $0,366 > 0,05$ yang artinya terdapat hubungan linear secara signifikan antara program keputrian (X) dengan pembentukan akhlak karimah (Y₁).

Kemudian untuk uji linearitas program keputrian dengan variabel religiusitas diperoleh nilai *Sig. Deviation from Linearity* sebesar 0,982 yang menunjukkan nilai *Sig. Deviation from Linearity* $0,982 > 0,05$ yang artinya terdapat hubungan linear secara signifikan antara program keputrian (X) dengan religiusitas (Y₂).

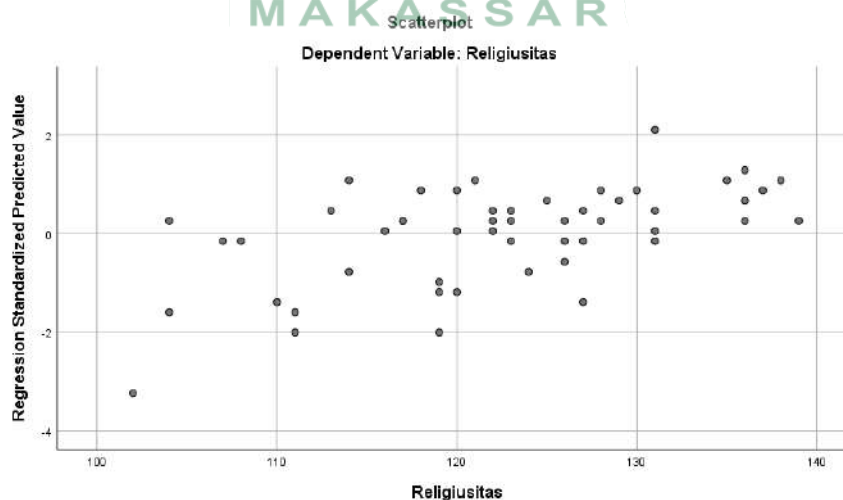
c. Uji heteroskedastisitas

Gambar 4.1 Hasil Uji Heteroskedastisitas Program Keputrian terhadap Pembentukan Akhlak Karimah



Scatterplot digunakan untuk melihat ada atau tidaknya gejala heteroskedastisitas pada model regresi. Dari gambar di atas terlihat bahwa grafik *Scatterplot* program keputrian terhadap pembentukan akhlak karimah menunjukkan pola penyebaran, dimana titik-titik menyebar di atas dan di bawah 0 pada sumbu Y serta titik-titik tidak membentuk pola tertentu. Maka dapat disimpulkan bahwa dalam model regresi program keputrian terhadap pembentukan akhlak karimah tidak terjadi masalah heteroskedastisitas.

Gambar 4. 2 Hasil Uji Heteroskedastisitas Program Keputrian terhadap Religiusitas



Dari gambar 4.2 terlihat bahwa grafik *Scatterplot* program keputrian

terhadap religiusitas menunjukkan pola penyebaran. Maka dapat disimpulkan bahwa dalam model regresi program keputrian terhadap religiusitas, juga tidak terjadi masalah heteroskedastisitas.

Setelah uji prasyarat terpenuhi, selanjutnya akan dilakukan uji hipotesis untuk mengetahui pengaruh masing-masing variabel.

4. Deskriptif Hasil Penelitian

Deskripsi data hasil penelitian digunakan untuk menyajikan gambaran secara umum mengenai penyebaran atau distribusi data. Skor yang disajikan setelah diolah dari data mentah dengan menggunakan statistik deskriptif yaitu skor rata-rata dan simpangan baku atau standar deviasi. Kuesioner berbentuk skala likert dengan empat kategori yang memiliki bobot skor berbeda yakni skor paling tinggi adalah 4 sedangkan skor paling rendah adalah 1. Adapun kategori tersebut yaitu Sangat Sesuai (SS), Sesuai (S), Kurang Sesuai (KS), Tidak Sesuai (TS). Kuesioner berisikan pernyataan positif dengan urutan skor 4 (SS), 3 (S), 2 (KS), dan 1 (TS) dan pernyataan negatif dengan urutan skor 1 (SS), 2 (S), 3 (KS), dan 4 (TS). Berdasarkan jumlah variabel pada penelitian maka deskripsi data dikelompokkan menjadi tiga. Ketiga variabel tersebut adalah program keputrian, pembentukan akhlak karimah, dan religiusitas. Hasil perhitungan analisis data dengan statistik deskriptif frekuensi menggunakan SPSS Statistik.

a. Deskripsi program keputrian

Variabel program keputrian diukur menggunakan 3 dimensi yaitu perilaku, kognitif dan emosi dengan 7 indikator. Pada masing-masing indikator terdapat beberapa pernyataan dengan total 13 pernyataan. Berdasarkan hasil penelitian menggunakan kuesioner dengan jumlah responden sebanyak 52 orang maka diperoleh data sebagai berikut: Dimensi perilaku dengan indikator

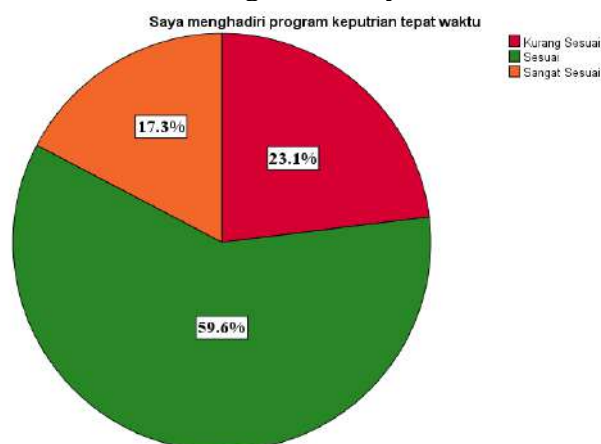
pertama, yaitu “**patuh terhadap aturan yang berlaku pada kegiatan**” terdiri dari 1 pernyataan, yaitu:

Tabel 4. 10 Pernyataan Pertama

No Item	Pernyataan	Ket	Frek	Persen	Mean	Std. Dev
1.	Saya menghadiri program keputrian tepat waktu	SS	9	17,3	2,94	0,64
		S	31	59,6		
		KS	12	23,1		
		TS	-	-		
Jumlah			52	100,0		

Tabel di atas menjelaskan untuk pernyataan saya menghadiri program keputrian tepat waktu sebanyak 9 responden atau 17,3% menyatakan sangat sesuai, 31 responden atau 59,6% menyatakan sesuai dan 12 responden atau 23,1% menyatakan kurang sesuai dan tidak ada responden yang menyatakan tidak sesuai. Rata-rata jawaban responden terhadap pernyataan di atas sebesar 2,94 dan standar deviasi sebesar 0,64. Maka dapat disimpulkan 40 orang atau 76,9% peserta didik patuh terhadap aturan dengan menghadiri program keputrian tepat waktu. Sebaran data tersebut dapat dilihat pada pie gram seperti gambar berikut.

Gambar 4. 3 Piegram Pernyataan Pertama



Pada indikator kedua yaitu “**partisipasi aktif dalam kegiatan**” terdiri

atas 2 pernyataan sebagai berikut:

Tabel 4. 11 Pernyataan Kedua

No Item	Pernyataan	Ket	Frek	Persen	Mean	Std. Dev
2.	Saya memperhatikan penyampaian guru pembimbing dengan sungguh-sungguh	SS	19	36,5	3,29	0,61
		S	29	55,8		
		KS	4	7,7		
		TS	-	-		
Jumlah			52	100,0		

Tabel di atas menjelaskan bahwa untuk pernyataan terkait memperhatikan penyampaian guru pembimbing dengan sungguh-sungguh sebanyak 19 responden atau 36,5% menyatakan sangat sesuai, 29 responden atau 55,8% menyatakan sesuai dan 4 responden atau 7,7% menyatakan kurang sesuai dan tidak ada responden yang menyatakan tidak sesuai. Rata-rata jawaban responden terhadap pernyataan di atas sebesar 3,29 dan standar deviasi sebesar 0,61. Maka dapat disimpulkan 48 orang atau 92,3% peserta didik berpartisipasi aktif dalam memperhatikan penyampaian guru pembimbing dengan sungguh-sungguh. Sebaran data tersebut dapat dilihat pada pie gram seperti gambar berikut.

Gambar 4. 4 Piegram Pernyataan Kedua



Pernyataan kedua pada indikator “partisipasi aktif dalam kegiatan”

yaitu sebagai berikut:

Tabel 4. 12 Pernyataan Ketiga

No Item	Pernyataan	Ket	Frek	Persen	Mean	Std. Dev
3.	Saya mengajukan pertanyaan jika menemukan kesulitan selama kegiatan	SS	2	3,8	2,02	0,75
		S	9	17,3		
		KS	29	55,8		
		TS	12	23,1		
Jumlah			52	100,0		

Tabel di atas menjelaskan untuk pernyataan mengajukan pertanyaan jika menemukan kesulitan selama kegiatan keputrian sebanyak 2 responden atau 3,8% menyatakan sangat sesuai, 9 responden atau 17,3% menyatakan sesuai dan 29 responden atau 55,8% menyatakan kurang sesuai dan 12 responden atau 23,1% menyatakan tidak sesuai. Rata-rata jawaban responden terhadap pernyataan di atas sebesar 2,02 dan standar deviasi sebesar 0,75. Maka dapat disimpulkan 41 orang atau 78,1% peserta didik kurang berpartisipasi aktif dalam mengajukan pertanyaan jika menemukan kesulitan selama kegiatan. Sebaran data tersebut dapat dilihat pada pie gram seperti gambar berikut.

Gambar 4. 5 Piegram Pernyataan Ketiga



Pada indikator ketiga “Interaksi positif dengan guru, teman sebaya

dan orang tua” terdiri dari 3 pernyataan yaitu sebagai berikut:

Tabel 4. 13 Pernyataan Keempat

No Item	Pernyataan	Ket	Frek	Persen	Mean	Std. Dev
4.	Saya menjawab pertanyaan yang diberikan guru ketika kegiatan	SS	15	28,8	2,87	0,93
		S	19	36,5		
		KS	14	26,9		
		TS	4	7,7		
Jumlah			52	100,0		

Tabel di atas menjelaskan untuk pernyataan menjawab pertanyaan yang diberikan guru ketika kegiatan yaitu sebanyak 15 responden atau 28,8% menyatakan sangat sesuai, 19 responden atau 36,5% menyatakan sesuai dan 14 responden atau 26,9% menyatakan kurang sesuai dan 4 responden atau 7,7% menyatakan tidak sesuai. Rata-rata jawaban responden terhadap pernyataan di atas sebesar 2,87 dan standar deviasi sebesar 0,93. Maka dapat disimpulkan 34 orang atau 65,3% peserta didik berinteraksi positif dalam menjawab pertanyaan yang diberikan guru ketika kegiatan. Sebaran data tersebut dapat dilihat pada pie gram seperti gambar berikut.

Gambar 4. 6 Piegram Pernyataan Keempat



Pernyataan kedua pada indikator ketiga “Interaksi positif dengan guru,

teman sebaya dan orang tua” yaitu sebagai berikut:

Tabel 4. 14 Pernyataan Kelima

No Item	Pernyataan	Ket	Frek	Persen	Mean	Std. Dev
5.	Saya memberikan tanggapan terhadap pendapat teman ketika kegiatan	SS	14	26,9	2,73	1,03
		S	18	34,6		
		KS	12	23,1		
		TS	8	15,4		
Jumlah			52	100,0		

Tabel di atas menjelaskan untuk pernyataan terkait memberikan tanggapan terhadap pendapat teman ketika kegiatan sebanyak 14 responden atau 26,9% menyatakan sangat sesuai, 18 responden atau 34,6% menyatakan sesuai dan 12 responden atau 23,1% menyatakan kurang sesuai dan 8 responden atau 15,4% menyatakan tidak sesuai. Rata-rata jawaban responden terhadap pernyataan di atas sebesar 2,73 dan standar deviasi sebesar 1,03. Maka dapat disimpulkan 32 orang atau 61,5% peserta didik berinteraksi positif dalam memberikan tanggapan terhadap pendapat teman ketika kegiatan. Sebaran data tersebut dapat dilihat pada pie gram seperti gambar berikut.

Gambar 4. 7 Piegram Pernyataan Kelima



Pernyataan selanjutnya pada indikator ketiga “Interaksi positif

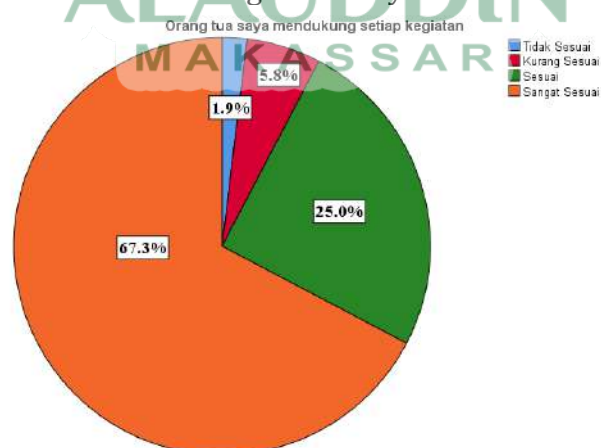
dengan guru, teman sebaya dan orang tua” yaitu sebagai berikut:

Tabel 4. 15 Pernyataan Keenam

No Item	Pernyataan	Ket	Frek	Persen	Mean	Std. Dev
6.	Orang tua saya mendukung setiap kegiatan	SS	35	67,3	3,58	0,7
		S	13	25,0		
		KS	3	5,8		
		TS	1	1,9		
Jumlah			52	100,0		

Tabel di atas menjelaskan bahwa untuk pernyataan terkait orang tua mendukung setiap kegiatan yaitu sebanyak 35 responden atau 67,3% menyatakan sangat sesuai, 13 responden atau 25,0% menyatakan sesuai dan 3 responden atau 5,8% menyatakan kurang sesuai dan 1 responden atau 1,9% menyatakan tidak sesuai. Rata-rata jawaban responden terhadap pernyataan di atas sebesar 3,58 dan standar deviasi sebesar 0,7. Maka dapat disimpulkan 48 orang atau 92,3% orang tua berinteraksi positif dalam mendukung kegiatan. Sebaran data tersebut dapat dilihat pada pie gram seperti gambar berikut.

Gambar 4. 8 Piegram Pernyataan Keenam

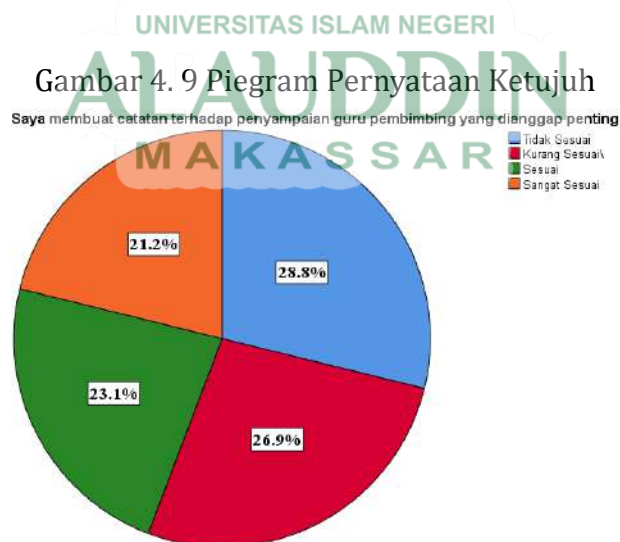


Selanjutnya dimensi yang kedua “**Kognitif**” dengan indikator pertama, yaitu “**Kesungguhan dalam belajar**” terdiri dari 1 pernyataan, yaitu:

Tabel 4. 16 Pernyataan Ketujuh

No Item	Pernyataan	Ket	Frek	Persen	Mean	Std. Dev
7.	Saya membuat catatan terhadap penyampaian guru pembimbing yang dianggap penting	SS	11	21,2	2,37	1,12
		S	12	23,1		
		KS	14	26,9		
		TS	15	28,8		
Jumlah			52	100,0		

Tabel di atas menjelaskan bahwa untuk pernyataan terkait membuat catatan terhadap penyampaian guru pembimbing yang dianggap penting yaitu sebanyak 11 responden atau 21,2% menyatakan sangat sesuai, 12 responden atau 23,1% menyatakan sesuai, 14 responden atau 26,9% menyatakan kurang sesuai dan 15 responden atau 28,8% menyatakan tidak sesuai. Rata-rata jawaban responden terhadap pernyataan di atas sebesar 2,37 dan standar deviasi sebesar 1,21. Maka dapat disimpulkan 29 orang atau 55,7% kesungguhan dalam belajar peserta didik masih kurang dengan tidak membuat catatan terhadap penyampaian guru pembimbing yang dianggap penting. Sebaran data tersebut dapat dilihat pada pie gram seperti gambar berikut.



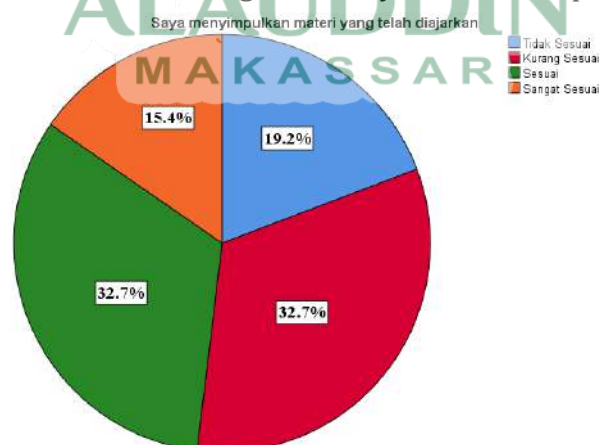
Selanjutnya pada indikator kedua **“Penguasaan ilmu yang dipelajari”** terdiri dari 1 pernyataan, yaitu sebagai berikut:

Tabel 4. 17 Pernyataan Kedelapan

No Item	Pernyataan	Ket	Frek	Persen	Mean	Std. Dev
8.	Saya menyimpulkan materi yang telah diajarkan	SS	8	15,4	2,44	0,98
		S	17	32,7		
		KS	17	32,7		
		TS	10	19,2		
Jumlah			52	100,0		

Tabel di atas menjelaskan bahwa untuk pernyataan terkait menyimpulkan materi yang telah diajarkan yaitu sebanyak 8 responden atau 15,4% menyatakan sangat sesuai, 17 responden atau 32,7% menyatakan sesuai, 17 responden atau 32,7% menyatakan kurang sesuai dan 10 responden atau 19,2% menyatakan tidak sesuai. Rata-rata jawaban responden terhadap pernyataan di atas sebesar 2,44 dan standar deviasi sebesar 0,98. Maka dapat disimpulkan 27 orang atau 51,9% peserta didik tidak menyimpulkan materi yang telah diajarkan. Sebaran data tersebut dapat dilihat pada pie gram seperti gambar berikut.

Gambar 4. 10 Piegram Pernyataan Kedelapan



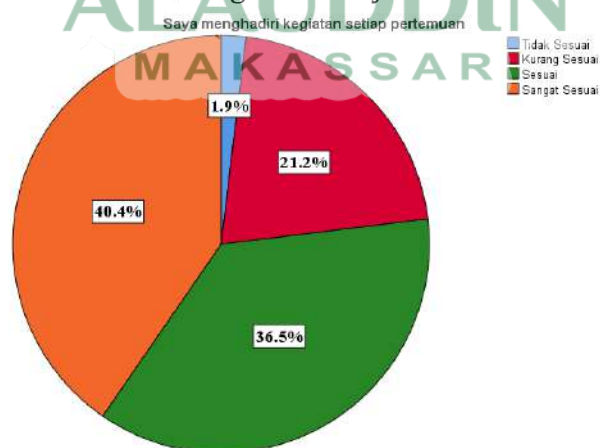
Dimensi yang ketiga pada variabel program keputrian yaitu “**Emosi**” dengan indikator pertama, yaitu “**Ketertarikan terhadap kegiatan**” terdiri dari 1 pernyataan, yaitu:

Tabel 4. 18 Pernyataan Kesembilan

No Item	Pernyataan	Ket	Frek	Persen	Mean	Std. Dev
9.	Saya menghadiri kegiatan setiap pertemuan	SS	21	40,4	3,15	0,83
		S	19	36,5		
		KS	11	21,2		
		TS	1	1,9		
Jumlah			52	100,0		

Tabel di atas menjelaskan bahwa untuk pernyataan terkait menghadiri kegiatan setiap pertemuan yaitu sebanyak 21 responden atau 40,4% menyatakan sangat sesuai, 19 responden atau 36,5% menyatakan sesuai, 11 responden atau 21,2% menyatakan kurang sesuai dan 1 responden atau 1,9% menyatakan tidak sesuai. Rata-rata jawaban responden terhadap pernyataan di atas sebesar 3,15 dan standar deviasi sebesar 0,83. Maka dapat disimpulkan 40 orang atau 76,9% peserta didik memiliki ketertarikan terhadap program keputrian dengan menghadiri kegiatan setiap pertemuan. Sebaran data tersebut dapat dilihat pada pie gram seperti gambar berikut.

Gambar 4. 11 Piegram Pernyataan Kesembilan



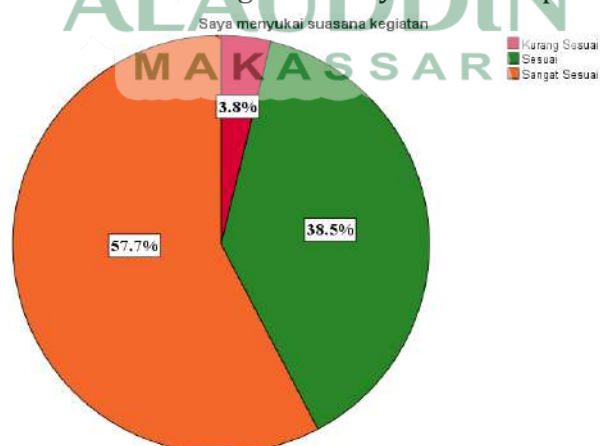
Indikator kedua pada dimensi “emosi”, yaitu **“Perasaan suka terhadap kegiatan, guru, teman sebaya maupun materi”** terdiri dari 4 pernyataan, yaitu:

Tabel 4. 19 Pernyataan Kesepuluh

No Item	Pernyataan	Ket	Frek	Persen	Mean	Std. Dev
10.	Saya menyukai suasana kegiatan	SS	30	57,7	3,54	0,58
		S	20	38,5		
		KS	2	3,8		
		TS	-	-		
Jumlah			52	100,0		

Tabel di atas menjelaskan bahwa untuk pernyataan terkait perasaan suka terhadap suasana kegiatan yaitu sebanyak 30 responden atau 57,7% menyatakan sangat sesuai, 20 responden atau 38,5% menyatakan sesuai, 2 responden atau 3,8% menyatakan kurang sesuai dan tidak ada responden yang menyatakan tidak sesuai. Rata-rata jawaban responden terhadap pernyataan di atas sebesar 3,54 dan standar deviasi sebesar 0,58. Maka dapat disimpulkan 50 orang atau 96,2% peserta didik memiliki perasaan suka terhadap program keputrian dengan menyukai suasana kegiatan. Sebaran data tersebut dapat dilihat pada pie gram seperti gambar berikut.

Gambar 4. 12 Piegram Pernyataan Kesepuluh



Pernyataan kedua dari indikator "Perasaan suka terhadap kegiatan guru, teman sebaya maupun materi" yaitu sebagai berikut:

Tabel 4. 20 Pernyataan Kesebelas

No Item	Pernyataan	Ket	Frek	Persen	Mean	Std. Dev
11.	Saya menyukai cara penyampaian materi dari guru pembimbing	SS	35	67,3	3,63	0,56
		S	15	28,8		
		KS	2	3,8		
		TS	-	-		
Jumlah			52	100,0		

Tabel di atas menjelaskan untuk pernyataan terkait perasaan suka terhadap cara penyampaian materi dari guru pembimbing sebanyak 35 responden atau 67,3% menyatakan sangat sesuai, 15 responden atau 28,8% menyatakan sesuai, 2 responden atau 3,8% menyatakan kurang sesuai dan tidak ada responden yang menyatakan tidak sesuai. Rata-rata jawaban responden terhadap pernyataan di atas sebesar 3,63 dan standar deviasi sebesar 0,56. Maka dapat disimpulkan 50 orang atau 96,2% peserta didik memiliki perasaan suka terhadap program keputrian melalui cara penyampaian materi dari guru pembimbing. Sebaran data tersebut dapat dilihat pada pie gram seperti gambar berikut.

Gambar 4. 13 Piegram Pernyataan Kesebelas



Pernyataan ketiga dari indikator “Perasaan suka terhadap kegiatan

guru, teman sebaya maupun materi” yaitu sebagai berikut:

Tabel 4. 21 Pernyataan Kedua Belas

No Item	Pernyataan	Ket	Frek	Persen	Mean	Std. Dev
12.	Saya menyukai belajar bersama teman-teman	SS	41	78,8	3,75	0,56
		S	10	19,2		
		KS	1	1,9		
		TS	-	-		
Jumlah			52	100,0		

Tabel di atas menjelaskan bahwa untuk pernyataan terkait perasaan suka terhadap kegiatan dengan belajar bersama teman-teman yaitu sebanyak 41 responden atau 78,8% menyatakan sangat sesuai, 10 responden atau 19,2% menyatakan sesuai, tidak ada responden yang menyatakan kurang sesuai dan 1 responden atau 1,9% menyatakan tidak sesuai. Rata-rata jawaban responden terhadap pernyataan di atas sebesar 3,75 dan standar deviasi sebesar 0,56. Maka dapat disimpulkan 51 orang atau 98,1% peserta didik memiliki perasaan suka terhadap program keputrian dengan belajar bersama teman-teman. Sebaran data tersebut dapat dilihat pada pie gram seperti gambar berikut.

Gambar 4. 14 Piegram Pernyataan Kedua Belas



Selanjutnya pernyataan keempat dari indikator “Perasaan suka

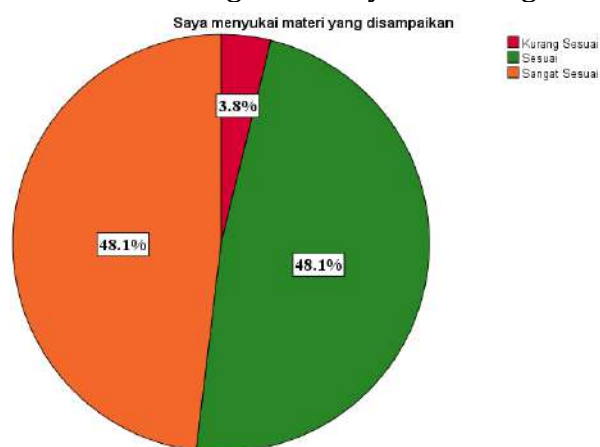
terhadap kegiatan guru, teman sebaya maupun materi” yaitu sebagai berikut:

Tabel 4. 22 Pernyataan Ketiga Belas

No Item	Pernyataan	Ket	Frek	Persen	Mean	Std. Dev
13.	Saya menyukai materi yang disampaikan	SS	25	48,1	3,44	0,57
		S	25	48,1		
		KS	2	3,8		
		TS	-	-		
Jumlah			52	100,0		

Tabel di atas menjelaskan bahwa untuk pernyataan terkait perasaan suka terhadap materi yang disampaikan yaitu sebanyak 25 responden atau 48,1% menyatakan sangat sesuai, 25 responden atau 48,1% menyatakan sesuai, 2 responden atau 3,8% menyatakan kurang sesuai dan tidak ada responden yang menyatakan tidak sesuai. Rata-rata jawaban responden terhadap pernyataan di atas sebesar 3,44 dan standar deviasi sebesar 0,57. Maka dapat disimpulkan 50 orang atau 96,2% peserta didik memiliki perasaan suka terhadap materi yang disampaikan. Sebaran data tersebut dapat dilihat pada pie gram seperti gambar berikut.

Gambar 4. 15 Piegram Pernyataan Ketiga Belas



Untuk mengetahui bagaimana pelaksanaan program keputrian di MIN

Kota Bukittinggi, juga dapat dilihat dari hasil deskripsi data pada tabel berikut ini:

Tabel 4. 23 Hasil Analisis Per Indikator Variabel Program Keputrian

No	Indikator	Total Skor	Skor Ideal	%	Kategori
1.	Patuh terhadap aturan yang berlaku pada kegiatan	153	208	73,6	Sedang
2.	Partisipasi aktif dalam kegiatan	276	416	66,3	Sedang
3.	Interaksi positif dengan guru, teman sebaya dan orang tua	477	624	76,4	Tinggi
4.	Kesungguhan dalam belajar	123	208	59,1	Sedang
5.	Penguasaan ilmu yang dipelajari	127	208	61,1	Sedang
6.	Ketertarikan terhadap kegiatan	164	208	78,8	Tinggi
7.	Perasaan suka terhadap kegiatan, guru, teman sebaya maupun materi	747	832	89,8	Tinggi
Total		1320	1872	70,5	Sedang

Berdasarkan tabel hasil deskripsi data pada variabel program keputrian dengan tujuh indikator, diperoleh nilai interpretasi skor sebesar 71% dengan kategori sedang.

b. Deskripsi Pembentukan Akhlak Karimah

Variabel pembentukan akhlak karimah diukur dengan menggunakan 5 dimensi yaitu sikap, perkataan, pengendalian diri, kepedulian dan dapat dipercaya dengan 13 indikator. Pada masing-masing indikator terdapat beberapa pernyataan dengan total 21 pernyataan. Berdasarkan hasil penelitian menggunakan kuesioner dengan jumlah responden sebanyak 52

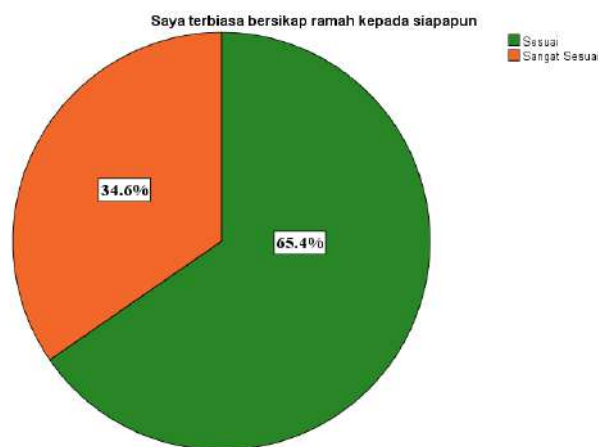
orang maka diperoleh data sebagai berikut: Dimensi sikap dengan indikator pertama, yaitu **“kerendahan hati”** terdiri dari 1 pernyataan, yaitu:

Tabel 4. 24 Pernyataan Keempat Belas

No Item	Pernyataan	Ket	Frek	Persen	Mean	Std. Dev
14.	Saya terbiasa bersikap ramah kepada siapapun	SS	18	34,6	3,35	0,48
		S	34	65,4		
		KS	-	-		
		TS	-	-		
Jumlah			52	100,0		

Tabel di atas menjelaskan bahwa untuk pernyataan terkait kerendahan hati dengan terbiasa bersikap ramah kepada siapapun sebanyak 18 responden atau 34,6% menyatakan sangat sesuai, 34 responden atau 65,4% menyatakan sesuai dan tidak ada responden yang menyatakan kurang sesuai dan tidak sesuai dengan pernyataan tersebut. Rata-rata jawaban responden terhadap pernyataan di atas sebesar 3,35 dan standar deviasi sebesar 0,48. Maka dapat disimpulkan 52 orang atau 100% peserta didik terbiasa bersikap ramah kepada siapapun. Sebaran data tersebut dapat dilihat pada pie gram seperti gambar berikut.

Gambar 4. 16 Piegram Pernyataan Keempat Belas



Indikator kedua pada dimensi “sikap”, yaitu **“Menghargai orang lain”**

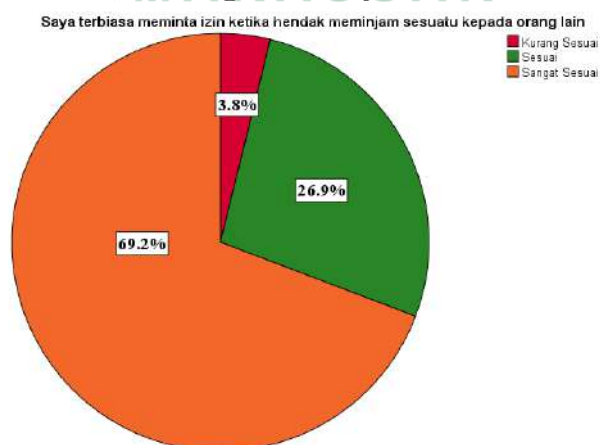
terdiri dari 1 pernyataan, yaitu:

Tabel 4. 25 Pernyataan Kelima Belas

No Item	Pernyataan	Ket	Frek	Persen	Mean	Std. Dev
15.	Saya terbiasa meminta izin ketika hendak meminjam sesuatu kepada orang lain	SS	36	69,2	3,65	0,56
		S	14	26,9		
		KS	2	3,8		
		TS	-	-		
Jumlah			52	100,0		

Tabel di atas menjelaskan bahwa untuk pernyataan terkait sikap menghargai orang lain dengan meminta izin ketika hendak meminjam sesuatu kepada orang lain yaitu sebanyak 36 responden atau 69,2% menyatakan sangat sesuai, 14 responden atau 26,9% menyatakan sesuai, 2 responden atau 3,8% menyatakan kurang sesuai dan tidak ada responden yang menyatakan tidak sesuai. Rata-rata jawaban responden terhadap pernyataan di atas sebesar 3,65 dan standar deviasi sebesar 0,56. Maka dapat disimpulkan 50 orang atau 96,2% peserta didik memiliki sikap menghargai orang lain dengan meminta izin ketika hendak meminjam sesuatu kepada orang lain. Sebaran data tersebut dapat dilihat pada pie gram seperti gambar berikut.

Gambar 4. 17 Piegram Pernyataan Kelima Belas



Selanjutnya dimensi "Perkataan" dengan indikator pertama

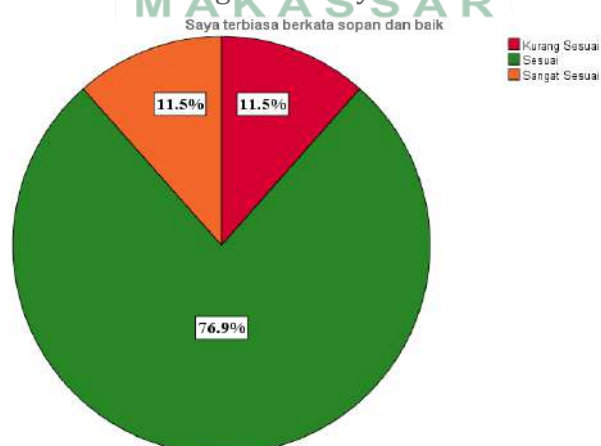
“Perkataan yang baik” terdiri dari 2 pernyataan, yaitu:

Tabel 4. 26 Pernyataan Keenam Belas

No Item	Pernyataan	Ket	Frek	Persen	Mean	Std. Dev
16.	Saya terbiasa berkata sopan dan baik	SS	6	11,5	3	0,49
		S	40	76,9		
		KS	6	11,5		
		TS	-	-		
Jumlah			52	100,0		

Tabel di atas menjelaskan bahwa untuk pernyataan terkait perkataan yang baik yaitu terbiasa berkata sopan dan baik sebanyak 6 responden atau 11,5% menyatakan sangat sesuai, 40 responden atau 76,9% menyatakan sesuai, 6 responden atau 11,5% menyatakan kurang sesuai dan tidak ada responden yang menyatakan tidak sesuai. Rata-rata jawaban responden terhadap pernyataan di atas sebesar 3 dan standar deviasi sebesar 0,49. Maka dapat disimpulkan 46 orang atau 88,4% peserta didik terbiasa berkata sopan dan baik. Sebaran data tersebut dapat dilihat pada pie gram seperti gambar berikut.

Gambar 4. 18 Piegram Pernyataan Keenam Belas



Selanjutnya pernyataan kedua dirangkai dalam bentuk pernyataan negatif. Hal ini dilakukan untuk mengukur tingkat kekonsistenan peserta didik

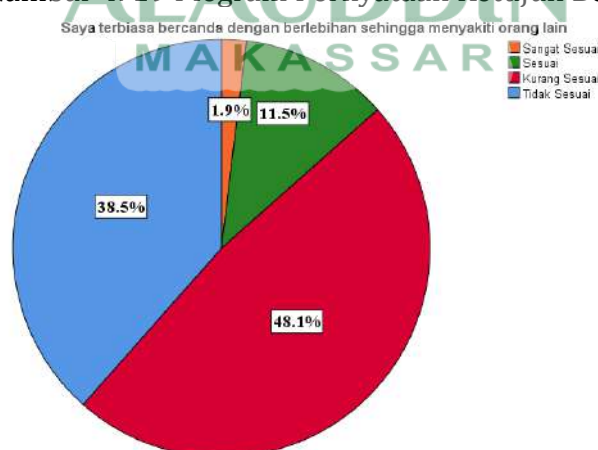
pada indikator “Perkataan yang baik” yaitu sebagai berikut:

Tabel 4. 27 Pernyataan Ketujuh Belas

No Item	Pernyataan	Ket	Frek	Persen	Mean	Std. Dev
17.	Saya terbiasa bercanda dengan berlebihan sehingga menyakiti orang lain	SS	1	1,9	3,23	0,73
		S	6	11,5		
		KS	25	48,1		
		TS	20	38,5		
Jumlah			52	100,0		

Tabel di atas menjelaskan bahwa untuk pernyataan terkait bercanda dengan berlebihan sehingga menyakiti orang lain sebanyak 1 responden atau 1,9% menyatakan sangat sesuai, 6 responden atau 11,5% menyatakan sesuai, 25 responden atau 48,1% menyatakan kurang sesuai dan 20 responden atau 38,5% menyatakan tidak sesuai. Rata-rata jawaban responden terhadap pernyataan di atas sebesar 3,23 dan standar deviasi sebesar 0,73. Maka dapat disimpulkan 45 orang atau 86,6% peserta didik tidak bercanda dengan berlebihan sehingga menyakiti orang lain. Sebaran data tersebut dapat dilihat pada pie gram seperti gambar berikut.

Gambar 4. 19 Piegram Pernyataan Ketujuh Belas



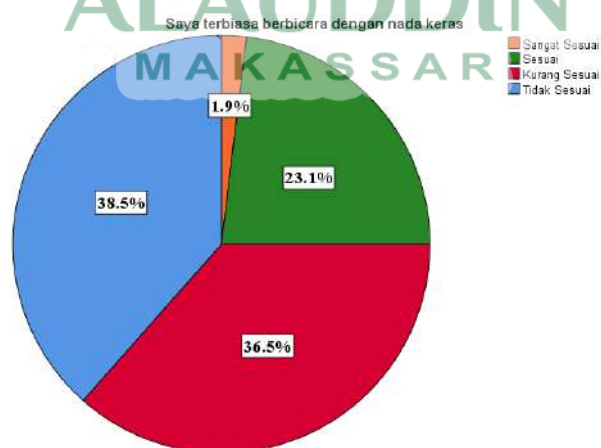
Pernyataan pada indikator kedua “**lemah lembut**” dari dimensi perkataan dirangkai dalam bentuk pernyataan negatif yaitu sebagai berikut:

Tabel 4. 28 Pernyataan Kedelapan Belas

No Item	Pernyataan	Ket	Frek	Persen	Mean	Std. Dev
18.	Saya terbiasa berbicara dengan nada keras	SS	1	1,9	3,12	0,83
		S	12	23,1		
		KS	19	36,5		
		TS	20	38,5		
Jumlah			52	100,0		

Tabel di atas menjelaskan bahwa untuk pernyataan terkait berbicara dengan nada keras yaitu sebanyak 1 responden atau 1,9% menyatakan sangat sesuai, 12 responden atau 23,1% menyatakan sesuai, 19 responden atau 36,5% menyatakan kurang sesuai dan 20 responden atau 38,5% menyatakan tidak sesuai. Rata-rata jawaban responden terhadap pernyataan di atas sebesar 3,12 dan standar deviasi sebesar 0,83. Maka dapat disimpulkan 39 orang atau 75% peserta didik tidak berbicara dengan nada keras. Sebaran data tersebut dapat dilihat pada pie gram seperti gambar berikut.

Gambar 4. 20 Piegram Pernyataan Kedelapan Belas



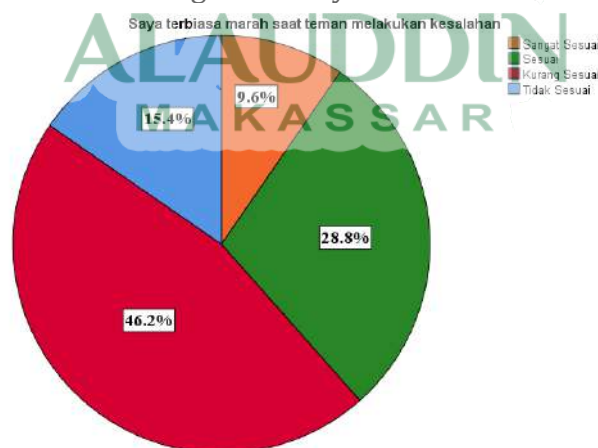
Pada dimensi “Pengendalian diri” dengan indikator “**Tidak mudah marah**” terdiri dari 1 pernyataan yang dirangkai dalam bentuk pernyataan negatif yaitu sebagai berikut:

Tabel 4. 29 Pernyataan Kesembilan Belas

No Item	Pernyataan	Ket	Frek	Persen	Mean	Std. Dev
19.	Saya terbiasa marah saat teman melakukan kesalahan	SS	5	9,6	2,67	0,86
		S	15	28,8		
		KS	24	46,2		
		TS	8	15,4		
Jumlah			52	100,0		

Tabel di atas menjelaskan bahwa untuk pernyataan terkait pengendalian diri dengan tidak mudah marah yaitu sebanyak 5 responden atau 9,6% menyatakan sangat sesuai, 15 responden atau 28,8% menyatakan sesuai, 24 responden atau 46,2% menyatakan kurang sesuai dan 8 responden atau 15,4% menyatakan tidak sesuai. Rata-rata jawaban responden terhadap pernyataan di atas sebesar 2,67 dan standar deviasi sebesar 0,86. Maka dapat disimpulkan 32 orang atau 61,6% peserta didik tidak marah saat teman melakukan kesalahan. Sebaran data tersebut dapat dilihat pada pie gram seperti gambar berikut.

Gambar 4. 21 Piegram Pernyataan Kesembilan Belas



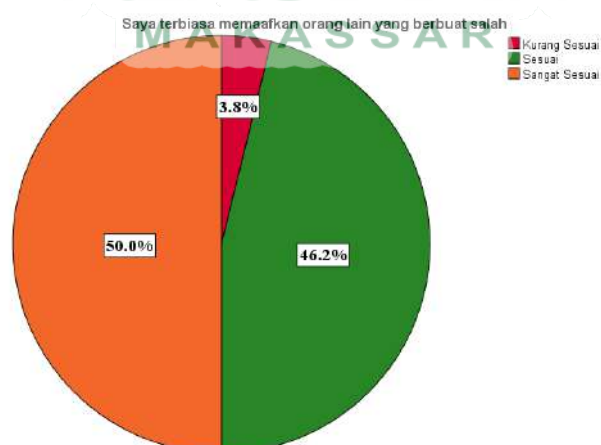
Pada dimensi "Pengendalian diri" dengan indikator "**Pemaaf**" terdiri dari 1 pernyataan yaitu sebagai berikut:

Tabel 4. 30 Pernyataan Kedua Puluh

No Item	Pernyataan	Ket	Frek	Persen	Mean	Std. Dev
20.	Saya terbiasa memaafkan orang lain yang berbuat salah	SS	26	50,0	3,46	0,58
		S	24	46,2		
		KS	2	3,8		
		TS	-	-		
Jumlah			52	100,0		

Tabel di atas menjelaskan bahwa untuk pernyataan terkait memaafkan orang lain yang berbuat salah sebanyak 26 responden atau 50,0% menyatakan sangat sesuai, 24 responden atau 46,2% menyatakan sesuai, 2 responden atau 3,8% menyatakan kurang sesuai dan tidak ada responden yang menyatakan tidak sesuai. Rata-rata jawaban responden terhadap pernyataan di atas sebesar 3,46 dan standar deviasi sebesar 0,58. Maka dapat disimpulkan 50 orang atau 96,2% peserta didik terbiasa memaafkan orang lain yang berbuat salah. Sebaran data tersebut dapat dilihat pada pie gram seperti gambar berikut.

Gambar 4. 22 Piegram Pernyataan Kedua Puluh



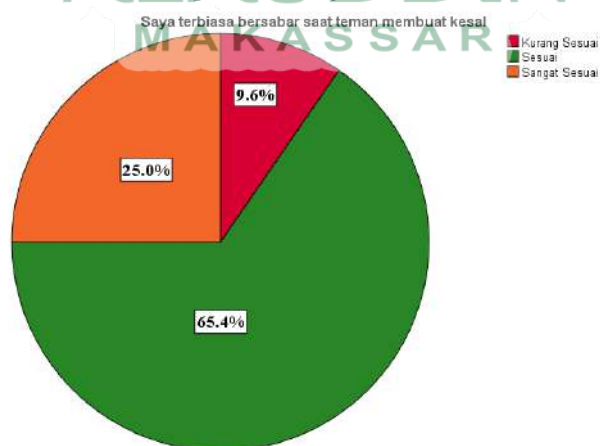
Selanjutnya pada dimensi "Pengendalian diri" dengan indikator "Sabar" terdiri dari 2 pernyataan yaitu sebagai berikut:

Tabel 4. 31 Pernyataan Kedua Puluh Satu

No Item	Pernyataan	Ket	Frek	Persen	Mean	Std. Dev
21.	Saya terbiasa bersabar saat teman membuat kesal	SS	13	25,0	3,15	0,57
		S	34	65,4		
		KS	5	9,6		
		TS	-	-		
Jumlah			52	100,0		

Tabel di atas menjelaskan bahwa untuk pernyataan terkait terbiasa bersabar saat teman membuat kesal yaitu sebanyak 13 responden atau 25,0% menyatakan sangat sesuai, 34 responden atau 65,4% menyatakan sesuai, 5 responden atau 9,6% menyatakan kurang sesuai dan tidak ada responden yang menyatakan tidak sesuai. Rata-rata jawaban responden terhadap pernyataan di atas sebesar 3,15 dan standar deviasi sebesar 0,57. Maka dapat disimpulkan 47 orang atau 90,4% peserta didik terbiasa bersabar saat teman membuat kesal. Sebaran data tersebut dapat dilihat pada pie gram seperti gambar berikut.

Gambar 4. 23 Piegram Pernyataan Kedua Puluh Satu



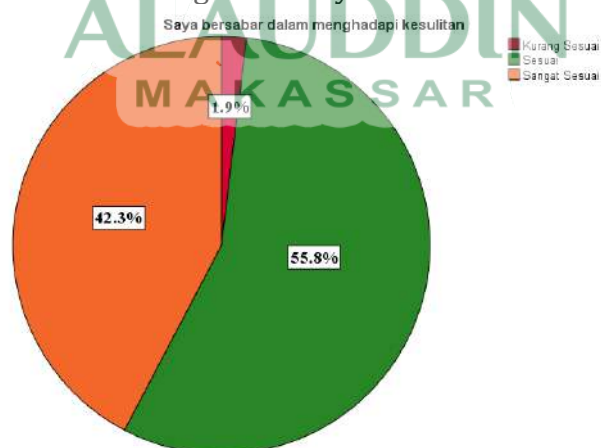
Pernyataan kedua dari indikator “**Sabar**” sebagai berikut:

Tabel 4. 32 Pernyataan Kedua Puluh Dua

No Item	Pernyataan	Ket	Frek	Persen	Mean	Std. Dev
22.	Saya bersabar dalam menghadapi kesulitan	SS	22	42,3	3,4	0,53
		S	29	55,8		
		KS	1	1,9		
		TS	-	-		
Jumlah			52	100,0		

Tabel di atas menjelaskan bahwa untuk pernyataan terkait bersabar dalam menghadapi kesulitan yaitu sebanyak 22 responden atau 42,3% menyatakan sangat sesuai, 29 responden atau 55,8% menyatakan sesuai, 1 responden atau 1,9% menyatakan kurang sesuai dan tidak ada responden yang menyatakan tidak sesuai. Rata-rata jawaban responden terhadap pernyataan di atas sebesar 3,4 dan standar deviasi sebesar 0,53. Maka dapat disimpulkan 51 orang atau 98,1% peserta didik bersabar dalam menghadapi kesulitan. Sebaran data tersebut dapat dilihat pada pie gram seperti gambar berikut.

Gambar 4. 24 Piegram Pernyataan Kedua Puluh Dua



Pada dimensi "Kepedulian" dengan indikator "Kasih Sayang" yang terdiri dari empat pernyataan. Namun, satu pernyataan gugur dikarenakan saat pengujian prasyarat data tersebut tidak valid. Pernyataan pertama yaitu

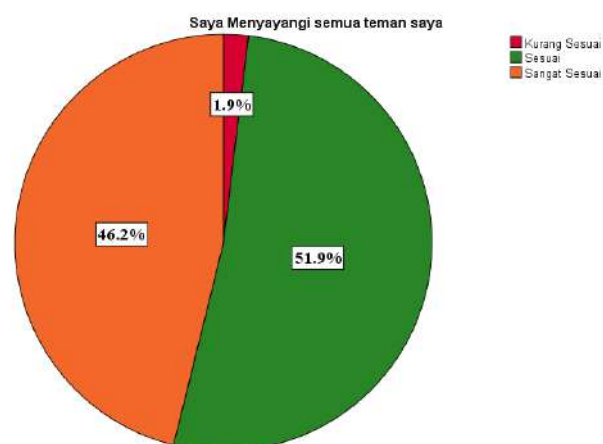
sebagai berikut:

Tabel 4. 33 Pernyataan Kedua Puluh Tiga

No Item	Pernyataan	Ket	Frek	Persen	Mean	Std. Dev
23.	Saya menyayangi semua teman saya	SS	24	46,2	3,44	0,54
		S	27	51,9		
		KS	1	1,9		
		TS	-	-		
Jumlah			52	100,0		

Tabel di atas menjelaskan bahwa untuk pernyataan terkait indikator kasih sayang dengan menyayangi semua teman sebanyak 24 responden atau 46,2% menyatakan sangat sesuai, 27 responden atau 51,9% menyatakan sesuai, 1 responden atau 1,9% menyatakan kurang sesuai dan tidak ada responden yang menyatakan tidak sesuai. Rata-rata jawaban responden terhadap pernyataan di atas sebesar 3,44 dan standar deviasi sebesar 0,54. Maka dapat disimpulkan 51 orang atau 98,1% peserta didik memiliki kasih sayang dengan menyayangi semua teman. Sebaran data tersebut dapat dilihat pada pie gram seperti gambar berikut.

Gambar 4. 25 Piegram Pernyataan Kedua Puluh Tiga



Selanjutnya pernyataan kedua pada indikator “Kasih Sayang” yaitu

sebagai berikut:

Tabel 4. 34 Pernyataan Kedua Puluh Empat

No Item	Pernyataan	Ket	Frek	Persen	Mean	Std. Dev
24.	Saya menyayangi binatang	SS	41	78,8	3,77	0,47
		S	10	19,2		
		KS	1	1,9		
		TS	-	-		
Jumlah			52	100,0		

Tabel di atas menjelaskan bahwa untuk pernyataan terkait indikator kasih sayang dengan menyayangi binatang yaitu sebanyak 41 responden atau 78,8% menyatakan sangat sesuai, 10 responden atau 19,2% menyatakan sesuai, 1 responden atau 1,9% menyatakan kurang sesuai dan tidak ada responden yang menyatakan tidak sesuai. Rata-rata jawaban responden terhadap pernyataan di atas sebesar 3,77 dan standar deviasi sebesar 0,47. Maka dapat disimpulkan 51 orang atau 98,1% peserta didik memiliki kasih sayang dengan menyayangi binatang. Sebaran data tersebut dapat dilihat pada pie gram seperti gambar berikut.

Gambar 4. 26 Piegram Pernyataan Kedua Puluh Empat



Pada pernyataan ketiga pada indikator "**Kasih Sayang**" yaitu sebagai

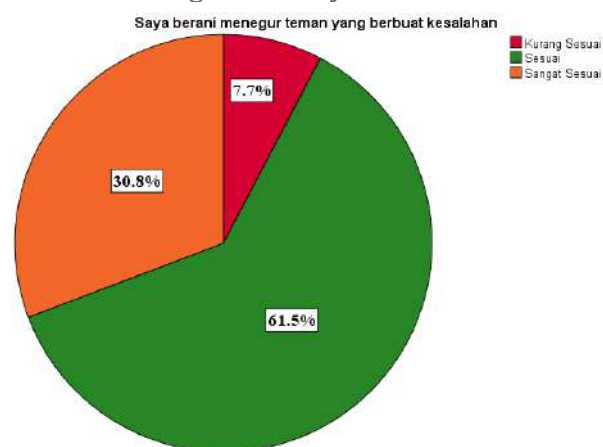
berikut:

Tabel 4. 35 Pernyataan Kedua Puluh Lima

No Item	Pernyataan	Ket	Frek	Persen	Mean	Std. Dev
25.	Saya berani menegur teman yang berbuat kesalahan	SS	16	30,8	3,23	0,58
		S	32	61,5		
		KS	4	7,7		
		TS	-	-		
Jumlah			52	100,0		

Tabel di atas menjelaskan bahwa untuk pernyataan berani menegur teman yang berbuat kesalahan sebanyak 16 responden atau 30,8% menyatakan sangat sesuai, 32 responden atau 61,5% menyatakan sesuai, 4 responden atau 7,7% menyatakan kurang sesuai dan tidak ada responden yang menyatakan tidak sesuai. Rata-rata jawaban responden terhadap pernyataan di atas sebesar 3,23 dan standar deviasi sebesar 0,58. Maka dapat disimpulkan 48 orang atau 92,3% peserta didik memiliki kasih sayang dengan berani menegur teman yang berbuat kesalahan. Sebaran data tersebut dapat dilihat pada pie gram seperti gambar berikut.

Gambar 4. 27 Piegram Pernyataan Kedua Puluh Lima



Pada dimensi “Kepedulian” dengan indikator “Murah hati” terdiri dari

1 pernyataan sebagai berikut:

Tabel 4. 36 Pernyataan Kedua Puluh Enam

No Item	Pernyataan	Ket	Frek	Persen	Mean	Std. Dev
26.	Saya membantu teman yang sedang kesulitan	SS	27	51,9	3,48	0,58
		S	23	44,2		
		KS	2	3,8		
		TS	-	-		
Jumlah			52	100,0		

Tabel di atas menjelaskan bahwa untuk pernyataan membantu teman yang sedang kesulitan sebanyak 27 responden atau 51,9% menyatakan sangat sesuai, 23 responden atau 44,2% menyatakan sesuai, 2 responden atau 3,8% menyatakan kurang sesuai dan tidak ada responden yang menyatakan tidak sesuai. Rata-rata jawaban responden terhadap pernyataan di atas sebesar 3,48 dan standar deviasi sebesar 0,58. Maka dapat disimpulkan 50 orang atau 96,2% peserta didik memiliki kepedulian murah hati dengan membantu teman yang sedang kesulitan. Sebaran data tersebut dapat dilihat pada pie gram seperti gambar berikut.

Gambar 4. 28 Piegram Pernyataan Kedua Puluh Enam



Selanjutnya pada dimensi “Kepedulian” dengan indikator “Empati”

terdiri dari 2 pernyataan sebagai berikut:

Tabel 4. 37 Pernyataan Kedua Puluh Tujuh

No Item	Pernyataan	Ket	Frek	Persen	Mean	Std. Dev
27.	Saya terbiasa mengunjungi teman yang sedang sakit	SS	1	1,9	2,37	0,6
		S	19	36,5		
		KS	30	57,7		
		TS	2	3,8		
Jumlah			52	100,0		

Tabel di atas menjelaskan bahwa untuk pernyataan terkait indikator empati dengan kebiasaan mengunjungi teman yang sedang sakit yaitu sebanyak 1 responden atau 1,9% menyatakan sangat sesuai, 19 responden atau 36,5% menyatakan sesuai, 30 responden atau 57,7% menyatakan kurang sesuai dan 2 responden atau 3,8% menyatakan tidak sesuai. Rata-rata jawaban responden terhadap pernyataan di atas sebesar 2,37 dan standar deviasi sebesar 0,6. Maka dapat disimpulkan 20 orang atau 38,5% peserta didik memiliki empati dengan terbiasa mengunjungi teman yang sedang sakit. Sebaran data tersebut dapat dilihat pada pie gram seperti gambar berikut.

Gambar 4. 29 Piegram Pernyataan Kedua Puluh Tujuh



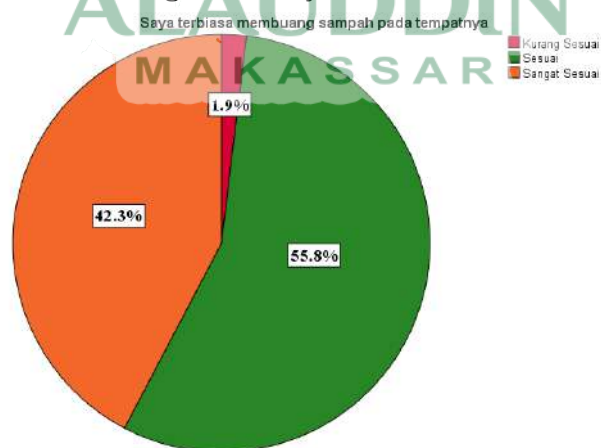
Pernyataan kedua dari indikator “**empati**” sebagai berikut:

Tabel 4. 38 Pernyataan Kedua Puluh Delapan

No Item	Pernyataan	Ket	Frek	Persen	Mean	Std. Dev
28.	Saya terbiasa membuang sampah pada tempatnya	SS	22	42,3	3,4	0,53
		S	29	55,8		
		KS	1	1,9		
		TS	-	-		
Jumlah			52	100,0		

Tabel di atas menjelaskan bahwa untuk pernyataan terkait indikator empati dengan kebiasaan membuang sampah pada tempatnya yaitu sebanyak 22 responden atau 42,3% menyatakan sangat sesuai, 29 responden atau 55,8% menyatakan sesuai, 1 responden atau 1,9% menyatakan kurang sesuai dan tidak ada responden yang menyatakan tidak sesuai. Rata-rata jawaban responden terhadap pernyataan di atas sebesar 3,4 dan standar deviasi sebesar 0,53. Maka dapat disimpulkan 51 orang atau 98,1% peserta didik memiliki empati dengan terbiasa membuang sampah pada tempatnya. Sebaran data tersebut dapat dilihat pada pie gram seperti gambar berikut.

Gambar 4. 30 Piegram Pernyataan Kedua Puluh Delapan



Pada dimensi "dapat dipercaya" dengan indikator "Kejujuran" yang terdiri dari dua pernyataan. Namun, satu pernyataan gugur dikarenakan saat

pengujian prasyarat data tersebut tidak valid. Pernyataan pertama yaitu sebagai berikut:

Tabel 4. 39 Pernyataan Kedua Puluh Sembilan

No Item	Pernyataan	Ket	Frek	Persen	Mean	Std. Dev
29.	Saya berani mengakui kesalahan	SS	18	34,6	3,33	0,51
		S	33	63,5		
		KS	1	1,9		
		TS	-	-		
Jumlah			52	100,0		

Tabel di atas menjelaskan bahwa untuk pernyataan terkait indikator kejujuran dengan berani mengakui kesalahan yaitu sebanyak 18 responden atau 34,6% menyatakan sangat sesuai, 33 responden atau 63,5% menyatakan sesuai, 1 responden atau 1,9% menyatakan kurang sesuai dan tidak ada responden yang menyatakan tidak sesuai. Rata-rata jawaban responden terhadap pernyataan di atas sebesar 3,33 dan standar deviasi sebesar 0,51. Maka dapat disimpulkan 51 orang atau 98,1% peserta didik memiliki kejujuran dengan berani mengakui kesalahan. Sebaran data tersebut dapat dilihat pada pie gram seperti gambar berikut.

Gambar 4. 31 Piegram Pernyataan Kedua Puluh Sembilan



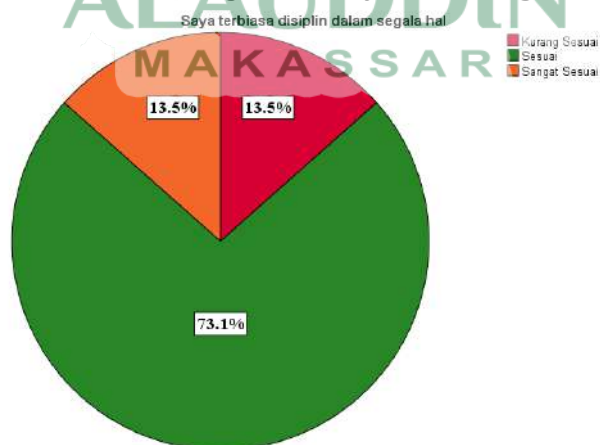
Pada dimensi "dapat dipercaya" dengan indikator "Disiplin" terdiri dari dua pernyataan sebagai berikut:

Tabel 4. 40 Pernyataan Ketiga Puluh

No Item	Pernyataan	Ket	Frek	Persen	Mean	Std. Dev
30.	Saya terbiasa disiplin dalam segala hal	SS	7	13,5	3	0,52
		S	38	73,1		
		KS	7	13,5		
		TS	-	-		
Jumlah			52	100,0		

Tabel di atas menjelaskan bahwa untuk pernyataan terkait indikator disiplin dengan terbiasa disiplin dalam segala hal yaitu sebanyak 7 responden atau 13,5% menyatakan sangat sesuai, 38 responden atau 73,1% menyatakan sesuai, 7 responden atau 13,5% menyatakan kurang sesuai dan tidak ada responden yang menyatakan tidak sesuai. Rata-rata jawaban responden terhadap pernyataan di atas sebesar 3 dan standar deviasi sebesar 0,52. Maka dapat disimpulkan 45 orang atau 86,6% peserta didik terbiasa disiplin dalam segala hal. Sebaran data tersebut dapat dilihat pada pie gram seperti gambar berikut.

Gambar 4. 32 Piegram Pernyataan Ketiga Puluh



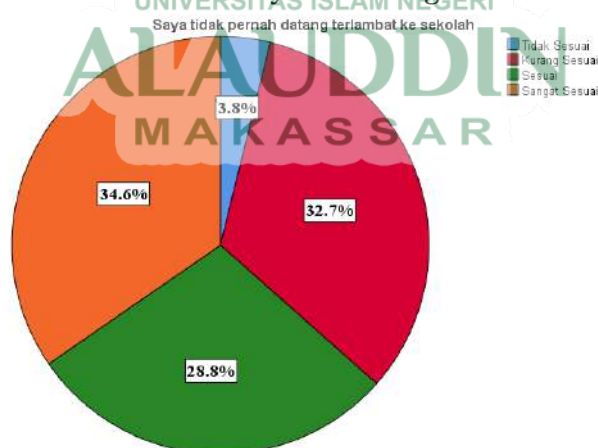
Selanjutnya pernyataan kedua dengan indikator “**Disiplin**” sebagai berikut:

Tabel 4. 41 Pernyataan Ketiga Puluh Satu

No Item	Pernyataan	Ket	Frek	Persen	Mean	Std. Dev
31.	Saya tidak pernah datang terlambat ke sekolah	SS	18	34,6	2,94	0,92
		S	15	28,8		
		KS	17	32,7		
		TS	2	3,8		
Jumlah			52	100,0		

Tabel di atas menjelaskan untuk pernyataan tidak pernah datang terlambat ke sekolah sebanyak 18 responden atau 34,6% menyatakan sangat sesuai, 15 responden atau 28,8% menyatakan sesuai, 17 responden atau 32,7% menyatakan kurang sesuai dan 2 responden atau 3,8% menyatakan tidak sesuai. Rata-rata jawaban responden terhadap pernyataan di atas sebesar 2,94 dan standar deviasi sebesar 0,92. Maka dapat disimpulkan 33 orang atau 63,4% peserta didik tidak pernah datang terlambat. Sebaran data tersebut dapat dilihat pada pie gram seperti gambar berikut.

Gambar 4. 33 Pernyataan Ketiga Puluh Satu



Pada dimensi “dapat dipercaya” dengan indikator “**Bertanggungjawab**” terdiri dari tiga pernyataan sebagai berikut:

Tabel 4. 42 Pernyataan Ketiga Puluh Dua

No Item	Pernyataan	Ket	Frek	Persen	Mean	Std. Dev
32.	Saya terbiasa meminta maaf saat melakukan kesalahan	SS	25	48,1	3,46	0,54
		S	26	50,0		
		KS	1	1,9		
		TS	-	-		
Jumlah			52	100,0		

Tabel di atas menjelaskan bahwa untuk pernyataan terkait indikator bertanggungjawab dengan terbiasa meminta maaf saat melakukan kesalahan yaitu sebanyak 25 responden atau 48,1% menyatakan sangat sesuai, 26 responden atau 50,0% menyatakan sesuai, 1 responden atau 1,9% menyatakan kurang sesuai dan tidak ada responden yang menyatakan tidak sesuai. Rata-rata jawaban responden terhadap pernyataan di atas sebesar 3,46 dan standar deviasi sebesar 0,54. Maka dapat disimpulkan 51 orang atau 98,1% peserta didik memiliki tanggungjawab dengan terbiasa meminta maaf saat melakukan kesalahan. Sebaran data tersebut dapat dilihat pada pie gram seperti gambar berikut.

Gambar 4. 34 Piegram Pernyataan Ketiga Puluh Dua



Pada pernyataan kedua dengan indikator “**Bertanggungjawab**” berikut

penyajian data pernyataan kedua:

Tabel 4. 43 Pernyataan Ketiga Puluh Tiga

No Item	Pernyataan	Ket	Frek	Persen	Mean	Std. Dev
33.	Saya terbiasa acuh tak acuh dengan kesalahan yang dilakukan	SS	23	44,2	3,33	0,71
		S	24	46,2		
		KS	4	7,7		
		TS	1	1,9		
Jumlah			52	100,0		

Tabel di atas menjelaskan bahwa untuk pernyataan terkait indikator kejujuran dengan berani mengakui kesalahan yaitu sebanyak 23 responden atau 44,2% menyatakan sangat sesuai, 24 responden atau 46,2% menyatakan sesuai, 4 responden atau 7,7% menyatakan kurang sesuai dan 1 responden atau 1,9% menyatakan tidak sesuai. Rata-rata jawaban responden terhadap pernyataan di atas sebesar 3,33 dan standar deviasi sebesar 0,71. Maka dapat disimpulkan 47 orang atau 90,4% peserta didik terbiasa acuh tak acuh dengan kesalahan yang dilakukan. Sebaran data tersebut dapat dilihat pada pie gram seperti gambar berikut.

Gambar 4. 35 Pernyataan Ketiga Puluh Tiga



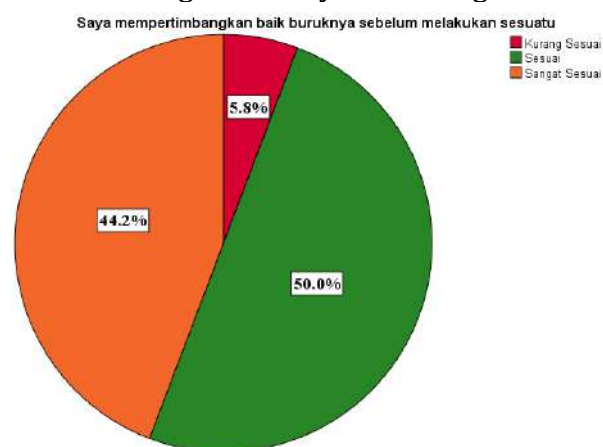
Pada pernyataan ketiga dengan indikator “**Bertanggungjawab**” penyajian data sebagai berikut:

Tabel 4. 44 Pernyataan Ketiga Puluh Empat

No Item	Pernyataan	Ket	Frek	Persen	Mean	Std. Dev
34.	Saya mempertimbangkan baik buruknya sebelum melakukan sesuatu	SS	23	44,2	3,38	0,6
		S	26	50,0		
		KS	3	5,8		
		TS	-	-		
Jumlah			52	100,0		

Tabel di atas menjelaskan bahwa untuk pernyataan terkait indikator tanggungjawab dengan berani mengakui kesalahan yaitu sebanyak 23 responden atau 44,2% menyatakan sangat sesuai, 26 responden atau 50,0% menyatakan sesuai, 3 responden atau 5,8% menyatakan kurang sesuai dan tidak ada responden yang menyatakan tidak sesuai. Rata-rata jawaban responden terhadap pernyataan di atas sebesar 3,38 dan standar deviasi sebesar 0,6. Maka dapat disimpulkan 49 orang atau 94,2% peserta didik mempertimbangkan baik buruknya sebelum melakukan sesuatu. Sebaran data tersebut dapat dilihat pada pie gram seperti gambar berikut.

Gambar 4. 36 Piegram Pernyataan Ketiga Puluh Empat



Untuk mengetahui bagaimana pembentukan akhlak karimah di MIN

Kota Bukittinggi, juga dapat dilihat dari hasil deskripsi data pada tabel berikut ini:

Tabel 4. 45 Hasil Analisis Per Indikator Variabel Pembentukan Akhlak Karimah

No	Indikator	Total Skor	Skor Ideal	%	Kategori
1.	Kerendahan hati	174	208	83,7	Tinggi
2.	Menghargai orang lain	190	208	91,3	Tinggi
3.	Perkataan yang baik	324	416	77,9	Tinggi
4.	Lemah lembut	162	208	77,9	Tinggi
5.	Tidak mudah marah	139	208	66,8	Sedang
6.	Pemaaf	180	208	86,5	Tinggi
7.	Sabar	341	416	82,0	Tinggi
8.	Kasih sayang	543	624	87,0	Tinggi
9.	Murah hati	181	208	87,0	Tinggi
10.	Empati	300	416	72,1	Sedang
11.	Kejujuran	173	208	83,2	Tinggi
12.	Disiplin	309	416	74,3	Sedang
13.	Bertanggung jawab	529	624	84,8	Tinggi
Total		3545	4368	81,1	Tinggi

Berdasarkan tabel hasil deskripsi data pada variabel pembentukan akhlak karimah dengan tiga belas indikator, diperoleh nilai interpretasi skor

sebesar 81,1% dengan kategori tinggi.

c. Deskripsi Religiusitas

Variabel religiusitas diukur dengan menggunakan 5 dimensi yaitu keyakinan, praktik, perasaan/penghayatan, pengetahuan, dan sikap dengan 21 indikator. Pada masing-masing indikator terdapat beberapa pernyataan dengan total 36 pernyataan. Berdasarkan hasil penelitian menggunakan kuesioner dengan jumlah responden sebanyak 52 orang maka diperoleh data sebagai berikut: dimensi “keyakinan” memiliki 6 indikator dengan 10 pernyataan. Namun, 5 pernyataan dari 3 indikator gugur dikarenakan saat pengujian prasyarat data tersebut tidak valid.

Pernyataan pertama dirangkai dalam bentuk pernyataan negatif sebagai berikut:

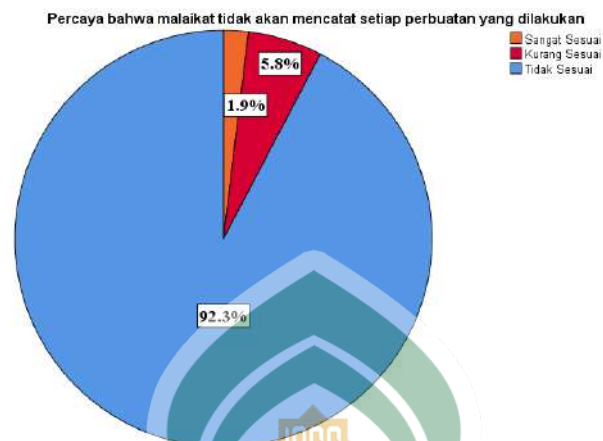
Tabel 4. 46 Pernyataan Tiga Puluh Lima

No Item	Pernyataan	Ket	Frek	Persen	Mean	Std. Dev
		SS	1	1,9		
35.	Percaya bahwa malaikat tidak akan mencatat setiap perbuatan yang dilakukan	S	-	-	3,88	0,47
		KS	3	5,8		
		TS	48	92,3		
	Jumlah		52	100,0		

Tabel di atas menjelaskan bahwa untuk pernyataan terkait keyakinan bahwa malaikat tidak akan mencatat setiap perbuatan yang dilakukan sebanyak 1 responden atau 1,9% menyatakan sangat sesuai, tidak ada responden yang menyatakan sesuai, 3 responden atau 5,8% menyatakan kurang sesuai, dan 48 responden atau 92,3% menyatakan tidak sesuai. Rata-rata jawaban responden terhadap pernyataan di atas sebesar 3,88 dan standar deviasi sebesar 0,47. Maka dapat disimpulkan 51 orang atau 98,1% peserta

didik percaya bahwa malaikat akan mencatat setiap perbuatan yang dilakukan. Sebaran data tersebut dapat dilihat pada pie gram seperti gambar berikut.

Gambar 4. 37 Piegram Pernyataan Ketiga Puluh Lima



Pada dimensi “keyakinan” dengan indikator “**keyakinan kepada kitab Allah**” terdiri dari satu pernyataan sebagai berikut:

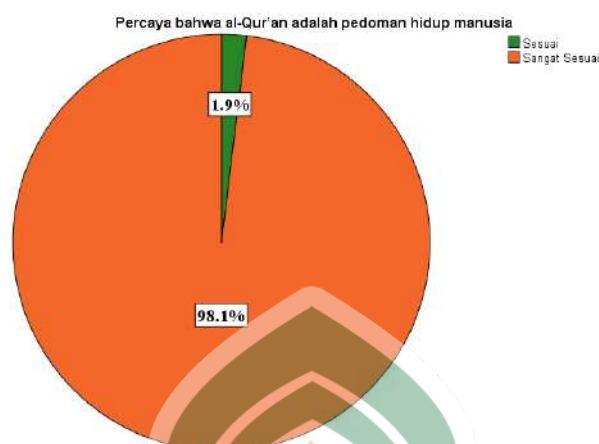
Tabel 4. 47 Pernyataan Ketiga Puluh Enam

No Item	Pernyataan	Ket	Frek	Persen	Mean	Std. Dev
36.	Percaya bahwa al-Qur’an adalah pedoman hidup manusia	SS	51	98,1	3,98	0,14
		S	1	1,9		
		KS	-	-		
		TS	-	-		
Jumlah			52	100,0		

Tabel di atas menjelaskan bahwa untuk pernyataan terkait keyakinan bahwa al-Qur’an adalah pedoman hidup manusia sebanyak 51 responden atau 98,1% menyatakan sangat sesuai, 1 responden atau 1,9% menyatakan sesuai, dan tidak ada responden yang menyatakan kurang sesuai dan tidak sesuai. Rata-rata jawaban responden terhadap pernyataan di atas sebesar 3,98 dan standar deviasi sebesar 0,14. Maka dapat disimpulkan 52 orang atau 100% peserta didik percaya bahwa al-Qur’an adalah pedoman hidup manusia.

Sebaran data tersebut dapat dilihat pada pie gram seperti gambar berikut.

Gambar 4. 38 Piegram Pernyataan Ketiga Puluh Enam



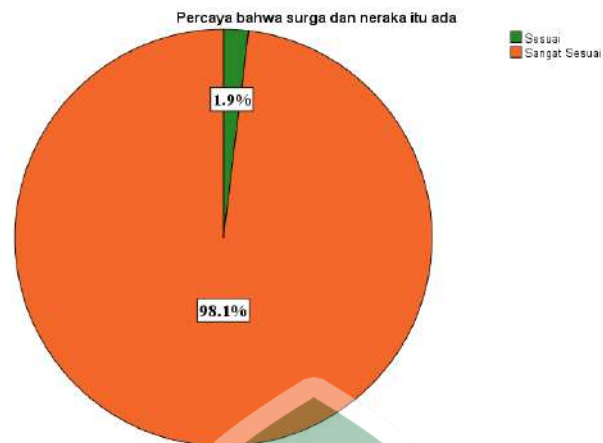
Pada dimensi “keyakinan” dengan indikator “**keyakinan adanya hari akhir**” terdiri dari dua pernyataan sebagai berikut:

Tabel 4. 48 Pernyataan Ketiga Puluh Tujuh

No Item	Pernyataan	Ket	Frek	Persen	Mean	Std. Dev
37.	Percaya bahwa surga dan neraka itu ada	SS	51	98,1	3,98	0,14
		S	1	1,9		
		KS	-	-		
		TS	-	-		
Jumlah			52	100,0		

Tabel di atas menjelaskan bahwa untuk pernyataan terkait keyakinan bahwa surga dan neraka itu ada yaitu sebanyak 51 responden atau 98,1% menyatakan sangat sesuai, 1 responden atau 1,9% menyatakan sesuai, dan tidak ada responden yang menyatakan kurang sesuai dan tidak sesuai. Rata-rata jawaban responden terhadap pernyataan di atas sebesar 3,98 dan standar deviasi sebesar 0,14. Maka dapat disimpulkan 52 orang atau 100% peserta didik percaya bahwa surga dan neraka itu ada. Sebaran data tersebut dapat dilihat pada pie gram seperti gambar berikut.

Gambar 4. 39 Piegram Pernyataan Ketiga Puluh Tujuh



Pernyataan kedua dengan indikator “**keyakinan adanya hari akhir**” dirangkai dalam bentuk pernyataan negatif sebagai berikut.

Tabel 4. 49 Pernyataan Ketiga Puluh Delapan

No Item	Pernyataan	Ket	Frek	Persen	Mean	Std. Dev
38.	Merasa hari kiamat tidak akan datang dalam waktu dekat	SS	1	1,9	3,38	0,82
		S	8	15,4		
		KS	13	25,0		
		TS	30	57,7		
Jumlah			52	100,0		

Tabel di atas menjelaskan untuk pernyataan terkait keyakinan bahwa hari kiamat tidak akan datang dalam waktu dekat sebanyak 1 responden atau 1,9% menyatakan sangat sesuai, 8 responden atau 15,4% menyatakan sesuai, 13 responden atau 25,0% menyatakan kurang sesuai dan 30 responden atau 57,7% menyatakan tidak sesuai. Rata-rata jawaban responden terhadap pernyataan di atas sebesar 3,38 dan standar deviasi sebesar 0,82. Maka dapat disimpulkan 43 orang atau 82,7% peserta didik merasa hari kiamat akan datang dalam waktu dekat. Sebaran data tersebut dapat dilihat pada pie gram seperti gambar berikut.

Gambar 4. 40 Piegram Pernyataan Ketiga Puluh Delapan



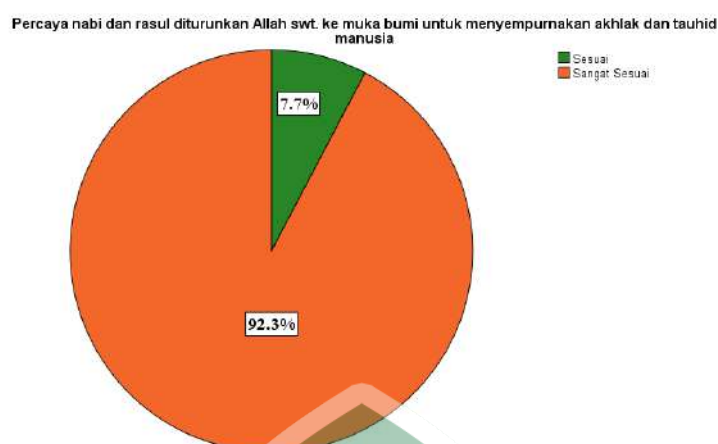
Selanjutnya dimensi “keyakinan” dengan indikator “**keyakinan terhadap nabi dan rasul**” terdiri dari 1 pernyataan sebagai berikut:

Tabel 4. 50 Pernyataan Ketiga Puluh Sembilan

No Item	Pernyataan	Ket	Frek	Persen	Mean	Std. Dev
39.	Percaya nabi dan rasul diturunkan Allah swt. ke muka bumi untuk menyempurnakan akhlak dan tauhid manusia	SS	48	92,3	3,92	0,27
		S	4	7,7		
		KS	-	-		
		TS	-	-		
Jumlah			52	100,0		

Tabel di atas menjelaskan bahwa untuk pernyataan terkait keyakinan bahwa nabi dan rasul diturunkan Allah swt. ke muka bumi untuk menyempurnakan akhlak dan tauhid manusia yaitu sebanyak 48 responden atau 92,3% menyatakan sangat sesuai, 4 responden atau 7,7% menyatakan sesuai, dan tidak ada responden yang menyatakan kurang sesuai dan tidak sesuai. Rata-rata jawaban responden terhadap pernyataan di atas sebesar 3,92 dan standar deviasi sebesar 0,27. Maka dapat disimpulkan 52 orang atau 100% peserta didik percaya bahwa nabi dan rasul diturunkan Allah swt. ke muka bumi untuk menyempurnakan akhlak dan tauhid manusia. Sebaran data tersebut dapat dilihat pada pie gram seperti gambar berikut.

Gambar 4. 41 Piegram Pernyataan Ketiga Puluh Sembilan



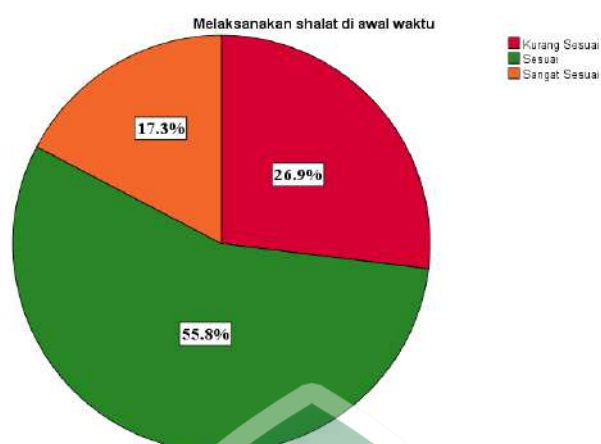
Pada dimensi “praktik” dengan indikator “**Melaksanakan Ibadah Shalat**” terdiri dari enam pernyataan sebagai berikut:

Tabel 4. 51 Pernyataan Keempat Puluh

No Item	Pernyataan	Ket	Frek	Persen	Mean	Std. Dev
40.	Melaksanakan shalat di awal waktu	SS	9	17,3	2,90	0,66
		S	29	55,8		
		KS	14	26,9		
		TS	-	-		
Jumlah			52	100,0		

Tabel di atas menjelaskan bahwa untuk pernyataan melaksanakan shalat di awal waktu yaitu sebanyak 9 responden atau 17,3% menyatakan sangat sesuai, 29 responden atau 55,8% menyatakan sesuai, 14 responden atau 26,9% menyatakan kurang sesuai dan tidak ada responden yang menyatakan tidak sesuai. Rata-rata jawaban responden terhadap pernyataan di atas sebesar 2,90 dan standar deviasi sebesar 0,66. Maka dapat disimpulkan 38 orang atau 73,1% peserta didik melaksanakan shalat di awal waktu. Sebaran data tersebut dapat dilihat pada pie gram seperti gambar berikut.

Gambar 4. 42 Piegram Pernyataan Keempat Puluh



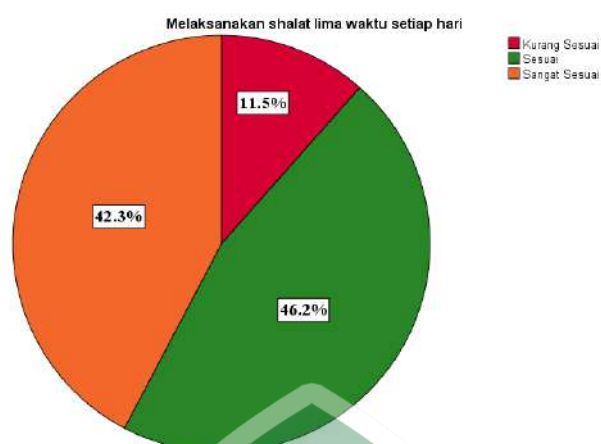
Pernyataan kedua dari indikator “**Melaksanakan Ibadah Shalat**” yaitu sebagai berikut:

Tabel 4. 52 Pernyataan Keempat Puluh Satu

No Item	Pernyataan	Ket	Frek	Persen	Mean	Std. Dev
41.	Melaksanakan shalat lima waktu setiap hari	SS	22	42,3	3,31	0,67
		S	24	46,2		
		KS	6	11,5		
		TS	-	-		
Jumlah			52	100,0		

Tabel di atas menjelaskan untuk pernyataan melaksanakan shalat lima waktu setiap hari sebanyak 22 responden atau 42,3% menyatakan sangat sesuai, 24 responden atau 46,2% menyatakan sesuai, 6 responden atau 11,5% menyatakan kurang sesuai dan tidak ada responden yang menyatakan tidak sesuai. Rata-rata jawaban responden terhadap pernyataan di atas sebesar 3,31 dan standar deviasi sebesar 0,67. Maka dapat disimpulkan 46 orang atau 88,5% peserta didik melaksanakan shalat lima waktu setiap hari. Sebaran data tersebut dapat dilihat pada pie gram seperti gambar berikut.

Gambar 4. 43 Piegram Pernyataan Keempat Puluh Satu



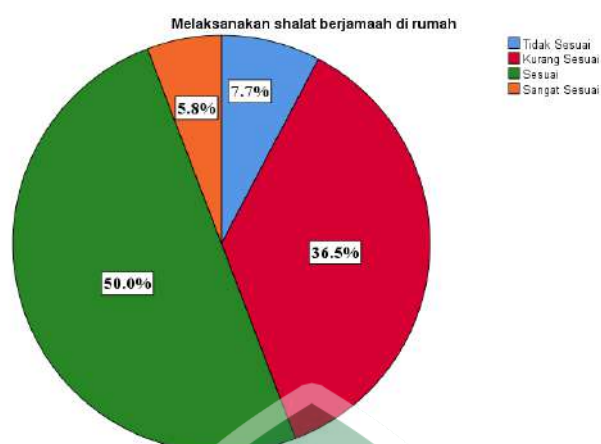
Pernyataan ketiga dari indikator “**Melaksanakan Ibadah Shalat**” yaitu sebagai berikut:

Tabel 4. 53 Pernyataan Keempat Puluh Dua

No Item	Pernyataan	Ket	Frek	Persen	Mean	Std. Dev
42.	Melaksanakan shalat berjamaah di rumah	SS	3	5,8	2,54	0,73
		S	26	50,0		
		KS	19	36,5		
		TS	4	7,7		
Jumlah			52	100,0		

Tabel di atas menjelaskan bahwa untuk pernyataan terkait praktik keagamaan dalam melaksanakan shalat berjamaah di rumah yaitu sebanyak 3 responden atau 5,8% menyatakan sangat sesuai, 26 responden atau 50,0% menyatakan sesuai, 19 responden atau 36,5% menyatakan kurang sesuai dan 4 responden atau 7,7% menyatakan tidak sesuai. Rata-rata jawaban responden terhadap pernyataan di atas sebesar 2,54 dan standar deviasi sebesar 0,73. Maka dapat disimpulkan 29 orang atau 55,8% peserta didik melaksanakan shalat berjamaah di rumah. Sebaran data tersebut dapat dilihat pada pie gram seperti gambar berikut.

Gambar 4. 44 Piegram Pernyataan Keempat Puluh Dua



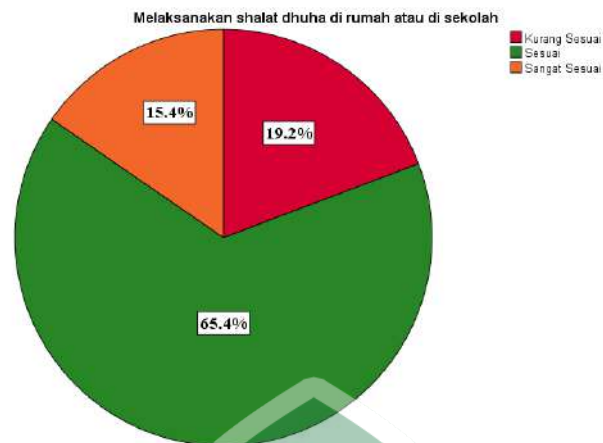
Selanjutnya pernyataan keempat dari indikator “**Melaksanakan Ibadah Shalat**” yaitu sebagai berikut:

Tabel 4. 54 Pernyataan Keempat Puluh Tiga

No Item	Pernyataan	Ket	Frek	Persen	Mean	Std. Dev
43.	Melaksanakan shalat dhuha di rumah atau di sekolah	SS	8	15,4	2,96	0,59
		S	34	65,4		
		KS	10	19,2		
		TS	-	-		
Jumlah			52	100,0		

Tabel di atas menjelaskan untuk pernyataan terkait praktik keagamaan dalam melaksanakan shalat dhuha di rumah atau di sekolah yaitu sebanyak 8 responden atau 15,4% menyatakan sangat sesuai, 34 responden atau 65,4% menyatakan sesuai, 10 responden atau 19,2% menyatakan kurang sesuai dan tidak ada responden yang menyatakan tidak sesuai. Rata-rata jawaban responden terhadap pernyataan di atas sebesar 2,96 dan standar deviasi sebesar 0,59. Maka dapat disimpulkan 42 orang atau 80,8% peserta didik melaksanakan shalat dhuha di rumah atau di sekolah. Sebaran data tersebut dapat dilihat pada pie gram seperti gambar berikut.

Gambar 4. 45 Piegram Pernyataan Keempat Puluh Tiga



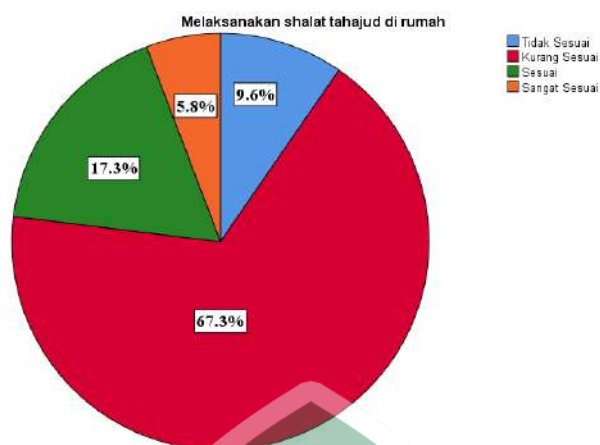
Pernyataan kelima dari indikator “Melaksanakan Ibadah Shalat” yaitu sebagai berikut:

Tabel 4. 55 Pernyataan Keempat Puluh Empat

No Item	Pernyataan	Ket	Frek	Persen	Mean	Std. Dev
44.	Melaksanakan shalat tahajud di rumah	SS	3	5,8	2,19	0,69
		S	9	17,3		
		KS	35	67,3		
		TS	5	9,6		
Jumlah			52	100,0		

Tabel di atas menjelaskan bahwa untuk pernyataan terkait praktik keagamaan dalam melaksanakan shalat tahajud di rumah yaitu sebanyak 3 responden atau 5,8% menyatakan sangat sesuai, 9 responden atau 17,3% menyatakan sesuai, 35 responden atau 67,3% menyatakan kurang sesuai dan 5 responden atau 9,6% menyatakan tidak sesuai. Rata-rata jawaban responden terhadap pernyataan di atas sebesar 2,19 dan standar deviasi sebesar 0,69. Maka dapat disimpulkan 12 orang atau 23,1% peserta didik melaksanakan shalat tahajud di rumah. Sebaran data tersebut dapat dilihat pada pie gram seperti gambar berikut.

Gambar 4. 46 Pernyataan Keempat Puluh Empat



Pernyataan terakhir dari indikator “**Melaksanakan Ibadah Shalat**” yaitu sebagai berikut:

Tabel 4. 56 Pernyataan Keempat Puluh Lima

No Item	Pernyataan	Ket	Frek	Persen	Mean	Std. Dev
45.	Membiarkan teman yang tidak melaksanakan shalat wajib	SS	1	1,9	3,31	0,88
		S	11	21,2		
		KS	11	21,2		
		TS	29	55,8		
Jumlah			52	100,0		

Tabel di atas menjelaskan untuk pernyataan terkait praktik keagamaan yang membiarkan teman yang tidak melaksanakan shalat wajib yaitu sebanyak 1 responden atau 1,9% menyatakan sangat sesuai, 11 responden atau 21,2% menyatakan sesuai, 11 responden atau 21,2% menyatakan kurang sesuai dan 29 responden atau 55,8% menyatakan tidak sesuai. Rata-rata jawaban responden terhadap pernyataan di atas sebesar 3,31 dan standar deviasi sebesar 0,88. Maka dapat disimpulkan 40 orang atau 77% peserta didik tidak membiarkan teman yang tidak melaksanakan shalat wajib. Sebaran data tersebut dapat dilihat pada pie gram seperti gambar berikut.

Gambar 4. 47 Piegram Pernyataan Keempat Puluh Lima



Pada dimensi “praktik” dengan indikator “**Melaksanakan Puasa**” terdiri dari dua pernyataan. Namun, setelah dilakukan uji prasyarat, hanya satu pernyataan yang memenuhi uji validitas. Adapun pernyataan tersebut sebagai berikut:

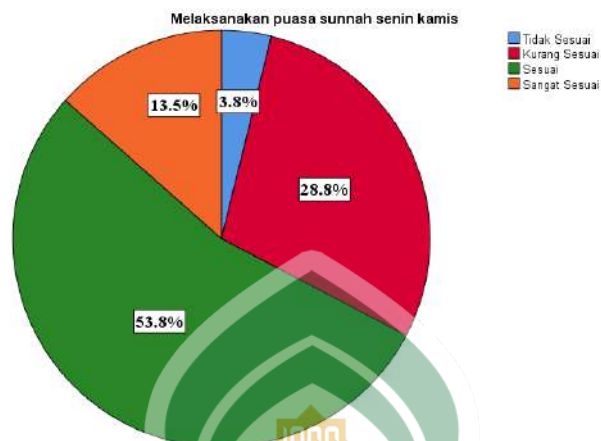
Tabel 4. 57 Pernyataan Keempat Puluh Enam

No Item	Pernyataan	Ket	Frek	Persen	Mean	Std. Dev
46.	Melaksanakan puasa sunnah senin kamis	SS	7	13,5	2,77	0,73
		S	28	53,8		
		KS	15	28,8		
		TS	2	3,8		
Jumlah			52	100,0		

Tabel di atas menjelaskan untuk pernyataan melaksanakan puasa sunnah senin kamis yaitu sebanyak 7 responden atau 13,5% menyatakan sangat sesuai, 28 responden atau 53,8% menyatakan sesuai, 15 responden atau 28,8% menyatakan kurang sesuai dan 2 responden atau 3,8% menyatakan tidak sesuai. Rata-rata jawaban responden terhadap pernyataan di atas sebesar 2,77 dan standar deviasi sebesar 0,73. Maka dapat disimpulkan 35 orang atau 67,3% peserta didik melaksanakan puasa sunnah senin kamis.

Sebaran data tersebut dapat dilihat pada pie gram seperti gambar berikut.

Gambar 4. 48 Piegram Pernyataan Keempat Puluh Enam



Pada dimensi “praktik” dengan indikator “**Membaca al-Qur’an**” terdiri dari dua pernyataan. Namun, setelah dilakukan uji prasyarat, hanya terdapat satu pernyataan yang memenuhi uji validitas. Adapun pernyataan tersebut sebagai berikut:

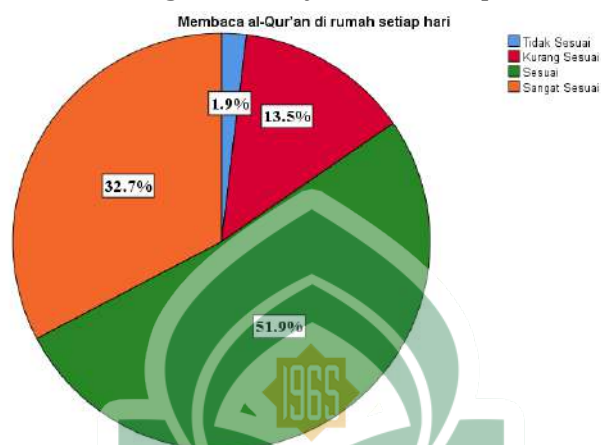
Tabel 4. 58 Pernyataan Keempat Puluh Tujuh

No Item	Pernyataan	Ket	Frek	Persen	Mean	Std. Dev
47.	Membaca al-Qur’an di rumah setiap hari	SS	17	32,7	3,15	0,72
		S	27	51,9		
		KS	7	13,5		
		TS	1	1,9		
Jumlah			52	100,0		

Tabel di atas menjelaskan bahwa untuk pernyataan terkait praktik keagamaan membaca al-Qur’an di rumah setiap hari yaitu sebanyak 17 responden atau 32,7% menyatakan sangat sesuai, 27 responden atau 51,9% menyatakan sesuai, 7 responden atau 13,5% menyatakan kurang sesuai dan 1 responden atau 1,9% menyatakan tidak sesuai. Rata-rata jawaban responden terhadap pernyataan di atas sebesar 3,15 dan standar deviasi sebesar 0,72.

Maka dapat disimpulkan 44 orang atau 84,6% peserta didik membaca al-Qur'an di rumah setiap hari. Sebaran data tersebut dapat dilihat pada pie gram seperti gambar berikut.

Gambar 4. 49 Piegram Pernyataan Keempat Puluh Tujuh



Pada dimensi “praktik” dengan indikator “**Bersedekah**” terdiri dari empat pernyataan. Namun, setelah dilakukan uji prasyarat, satu pernyataan gugur sehingga hanya terdapat tiga pernyataan yang valid. Adapun pernyataan tersebut sebagai berikut:

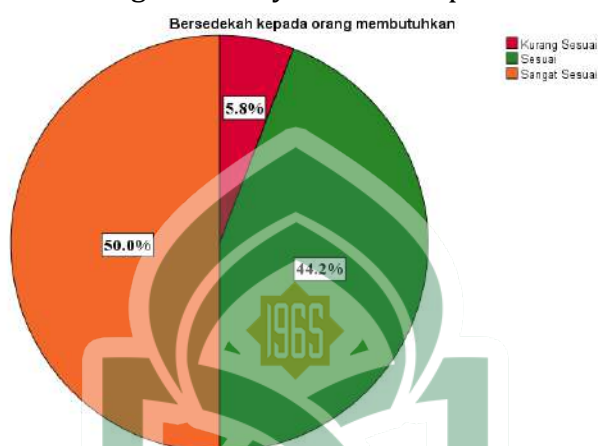
Tabel 4. 59 Pernyataan Keempat Puluh Delapan

No Item	Pernyataan	Ket	Frek	Persen	Mean	Std. Dev
48.	Bersedekah kepada orang membutuhkan	SS	26	50,0	3,44	0,61
		S	23	44,2		
		KS	3	5,8		
		TS	-	-		
Jumlah			52	100,0		

Tabel di atas menjelaskan bahwa untuk pernyataan terkait praktik keagamaan bersedekah kepada orang yang membutuhkan yaitu sebanyak 26 responden atau 50,0% menyatakan sangat sesuai, 23 responden atau 44,2% menyatakan sesuai, 3 responden atau 5,8% menyatakan kurang sesuai dan tidak ada responden yang menyatakan tidak sesuai. Rata-rata jawaban

responden terhadap pernyataan di atas sebesar 3,44 dan standar deviasi sebesar 0,61. Maka dapat disimpulkan 49 orang atau 94,2% peserta didik bersedekah kepada orang membutuhkan. Sebaran data tersebut dapat dilihat pada pie gram seperti gambar berikut.

Gambar 4. 50 Piegram Pernyataan Keempat Puluh Delapan



Pernyataan kedua dengan indikator “**Bersedekah**” yaitu sebagai berikut:

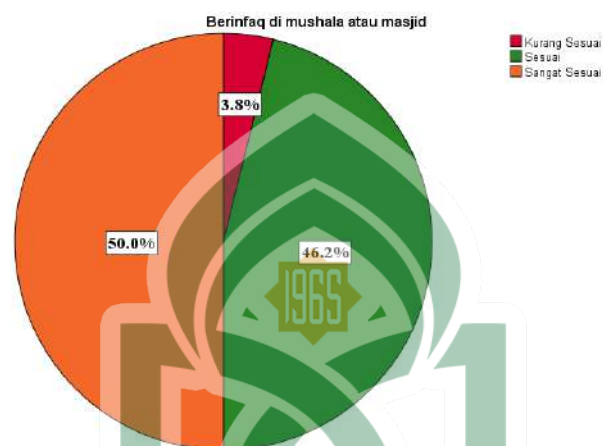
Tabel 4. 60 Pernyataan Keempat Puluh Sembilan

No Item	Pernyataan	Ket	Frek	Persen	Mean	Std. Dev
49.	Berinfaq di mushala atau masjid	SS	26	50,0	3,46	0,58
		S	24	46,2		
		KS	2	3,8		
		TS	-	-		
Jumlah			52	100,0		

Tabel di atas menjelaskan bahwa untuk pernyataan terkait praktik keagamaan berinfaq di mushalaa atau mesjid yaitu sebanyak 26 responden atau 50,0% menyatakan sangat sesuai, 24 responden atau 46,2% menyatakan sesuai, 2 responden atau 3,8% menyatakan kurang sesuai dan tidak ada responden yang menyatakan tidak sesuai. Rata-rata jawaban responden

terhadap pernyataan di atas sebesar 3,46 dan standar deviasi sebesar 0,58. Maka dapat disimpulkan 50 orang atau 96,2% peserta didik berinfatq di mushala atau mesjid. Sebaran data tersebut dapat dilihat pada pie gram seperti gambar berikut.

Gambar 4. 51 Piegram Pernyataan Keempat Puluh Sembilan



Pernyataan ketiga dari indikator “**Bersedekah**” yaitu sebagai berikut:

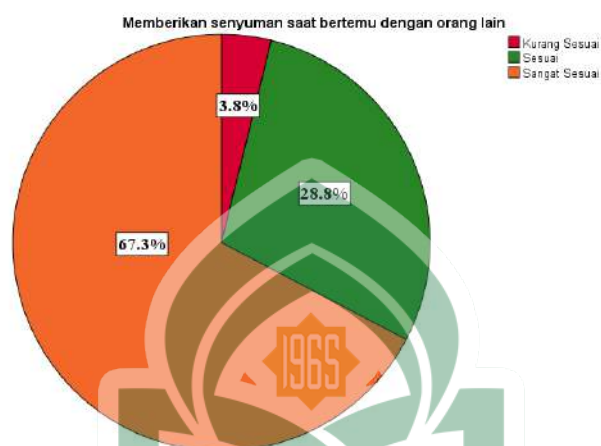
Tabel 4. 61 Pernyataan Kelima Puluh

No Item	Pernyataan	Ket	Frek	Persen	Mean	Std. Dev
50.	Memberikan senyuman saat bertemu dengan orang lain	SS	35	67,3	3,63	0,56
		S	15	28,8		
		KS	2	3,8		
		TS	-	-		
Jumlah			52	100,0		

Tabel di atas menjelaskan untuk pernyataan memberikan senyuman saat bertemu dengan orang lain sebanyak 35 responden atau 67,3% menyatakan sangat sesuai, 15 responden atau 28,8% menyatakan sesuai, 2 responden atau 3,8% menyatakan kurang sesuai dan tidak ada responden yang menyatakan tidak sesuai. Rata-rata jawaban responden terhadap pernyataan di atas sebesar 3,63 dan standar deviasi sebesar 0,56. Maka dapat disimpulkan

50 orang atau 96,1% peserta didik memberikan senyuman saat bertemu dengan orang lain. Sebaran data tersebut dapat dilihat pada pie gram seperti gambar berikut.

Gambar 4. 52 Piegram Pernyataan Kelima Puluh



Pada dimensi “praktik” dengan indikator “**Melaksanakan dzikir dan doa**” terdiri dari dua pernyataan. Adapun pernyataan pertama pada indikator tersebut sebagai berikut:

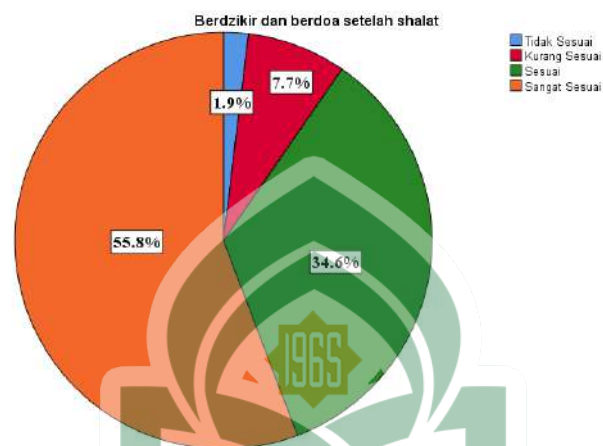
Tabel 4. 62 Pernyataan Kelima Puluh Satu

No Item	Pernyataan	Ket	Frek	Persen	Mean	Std. Dev
51.	Berdzikir dan berdoa setelah shalat	SS	29	55,8	3,44	0,73
		S	18	34,6		
		KS	4	7,7		
		TS	1	1,9		
Jumlah			52	100,0		

Tabel di atas menjelaskan untuk pernyataan berdzikir dan berdoa setelah shalat sebanyak 29 responden atau 55,8% menyatakan sangat sesuai, 18 responden atau 34,6% menyatakan sesuai, 4 responden atau 7,7% menyatakan kurang sesuai dan 1 responden atau 1,9% menyatakan tidak sesuai. Rata-rata jawaban responden terhadap pernyataan di atas sebesar 3,44

dan standar deviasi sebesar 0,73. Maka dapat disimpulkan 47 orang atau 90,4% peserta didik berdzikir dan berdoa setelah shalat. Sebaran data tersebut dapat dilihat pada pie gram seperti gambar berikut.

Gambar 4. 53 Pernyataan Kelima Puluh Satu



Pernyataan kedua dari indikator “Melaksanakan dzikir dan doa” sebagai berikut:

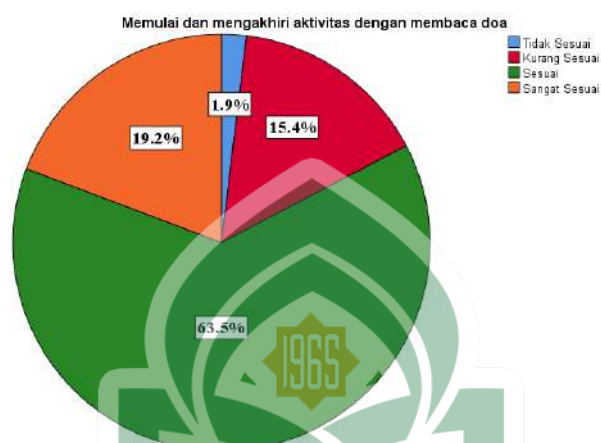
Tabel 4. 63 Pernyataan Kelima Puluh Dua

No Item	Pernyataan	Ket	Frek	Persen	Mean	Std. Dev
52.	Memulai dan mengakhiri aktivitas dengan membaca doa	SS	10	19,2	3,00	0,66
		S	33	63,5		
		KS	8	15,4		
		TS	1	1,9		
Jumlah			52	100,0		

Tabel di atas menjelaskan untuk pernyataan memulai dan mengakhiri aktivitas dengan membaca doa yaitu sebanyak 10 responden atau 19,2% menyatakan sangat sesuai, 33 responden atau 63,5% menyatakan sesuai, 8 responden atau 15,4% menyatakan kurang sesuai dan 1 responden atau 1,9% menyatakan tidak sesuai. Rata-rata jawaban responden terhadap pernyataan di atas sebesar 3,00 dan standar deviasi sebesar 0,66. Maka dapat disimpulkan

43 orang atau 82,7% peserta didik memulai dan mengakhiri aktivitas dengan membaca doa. Sebaran data tersebut dapat dilihat pada pie gram seperti gambar berikut.

Gambar 4. 54 Piegram Pernyataan Kelima Puluh Dua



Selanjutnya dimensi “perasaan/penghayatan” dengan indikator **“Perasaan dekat dengan Allah”** terdiri dari dua pernyataan. Adapun pernyataan pertama pada indikator tersebut sebagai berikut:

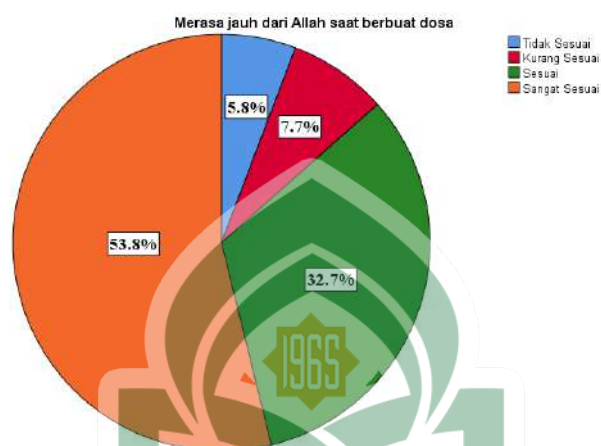
Tabel 4. 64 Pernyataan Kelima Puluh Tiga

No Item	Pernyataan	Ket	Frek	Persen	Mean	Std. Dev
53.	Merasa jauh dari Allah saat berbuat dosa	SS	28	53,8	3,35	0,86
		S	17	32,7		
		KS	4	7,7		
		TS	3	5,8		
Jumlah			52	100,0		

Tabel di atas menjelaskan untuk pernyataan merasa jauh dari Allah saat berbuat dosa sebanyak 28 responden atau 53,8% menyatakan sangat sesuai, 17 responden atau 32,7% menyatakan sesuai, 4 responden atau 7,7% menyatakan kurang sesuai dan 3 responden atau 5,8% menyatakan tidak sesuai. Rata-rata jawaban responden terhadap pernyataan di atas sebesar 3,35

dan standar deviasi sebesar 0,86. Maka dapat disimpulkan 45 orang atau 86,5% peserta didik merasa jauh dari Allah saat berbuat dosa. Sebaran data tersebut dapat dilihat pada pie gram seperti gambar berikut.

Gambar 4. 55 Piegram Pernyataan Kelima Puluh Tiga



Pernyataan kedua dari indikator “Perasaan dekat dengan Allah” sebagai berikut:

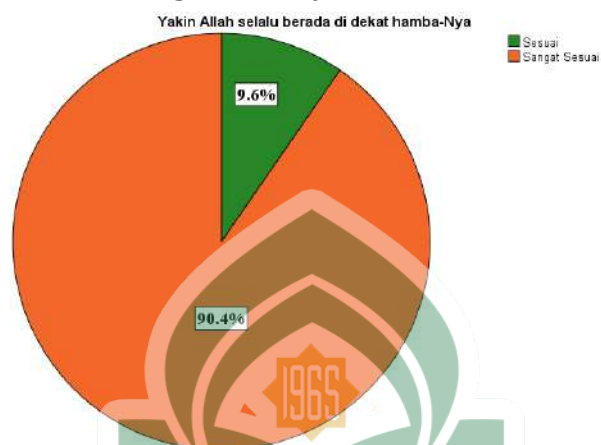
Tabel 4. 65 Pernyataan Kelima Puluh Empat

No Item	Pernyataan	Ket	Frek	Persen	Mean	Std. Dev
54.	Yakin Allah selalu berada di dekat hamba-Nya	SS	47	90,4	3,90	0,30
		S	5	9,6		
		KS	-	-		
		TS	-	-		
Jumlah			52	100,0		

Tabel di atas menjelaskan bahwa untuk pernyataan terkait perasaan/penghayatan dengan yakin Allah selalu berada di dekat hamba-Nya yaitu sebanyak 47 responden atau 90,4% menyatakan sangat sesuai, 5 responden atau 9,6% menyatakan sesuai, tidak responden yang menyatakan kurang sesuai dan tidak sesuai. Rata-rata jawaban responden terhadap pernyataan di atas sebesar 3,90 dan standar deviasi sebesar 0,30. Maka dapat

disimpulkan 52 peserta didik atau 100% yakin Allah selalu berada di dekat hamba-Nya. Sebaran data tersebut dapat dilihat pada pie gram seperti gambar berikut.

Gambar 4. 56 Piegram Pernyataan Kelima Puluh Empat



Pada dimensi “perasaan/penghayatan” dengan indikator “**Perasaan saat mendengar lantunan ayat suci al-Qur’an**” terdiri dari satu pernyataan. Adapun pernyataan pada indikator tersebut sebagai berikut:

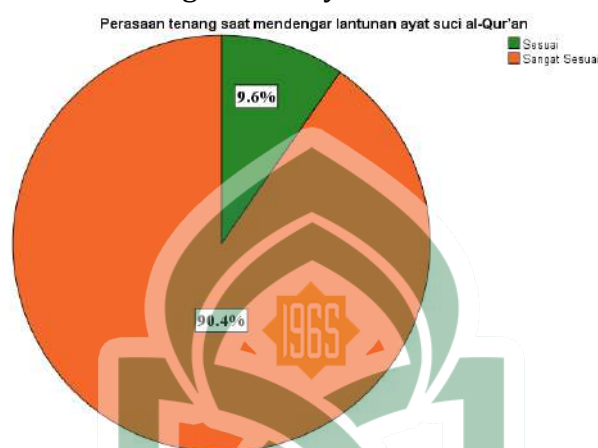
Tabel 4. 66 Pernyataan Kelima Puluh Lima

No Item	Pernyataan	Ket	Frek	Persen	Mean	Std. Dev
		SS	47	90,4		
55.	Perasaan tenang saat mendengar lantunan ayat suci al-Qur’an	S	5	9,6	3,90	0,30
		KS	-	-		
		TS	-	-		
	Jumlah		52	100,0		

Tabel di atas menjelaskan bahwa untuk pernyataan terkait perasaan/penghayatan dengan merasa tenang saat mendengar lantunan ayat suci al-Qur’an yaitu sebanyak 47 responden atau 90,4% menyatakan sangat sesuai, 5 responden atau 9,6% menyatakan sesuai, tidak ada responden yang menyatakan kurang sesuai dan tidak sesuai. Rata-rata jawaban responden

terhadap pernyataan di atas sebesar 3,90 dan standar deviasi sebesar 0,30. Maka dapat disimpulkan 52 orang atau 100% peserta didik merasa tenang saat mendengar lantunan ayat suci al-Qur'an. Sebaran data tersebut dapat dilihat pada pie gram seperti gambar berikut.

Gambar 4. 57 Piegram Pernyataan Kelima Puluh Lima



Pada dimensi “perasaan/penghayatan” dengan indikator “**Perasaan Ketika Melakukan Dosa**” terdiri dari satu pernyataan. Adapun pernyataan pada indikator tersebut sebagai berikut:

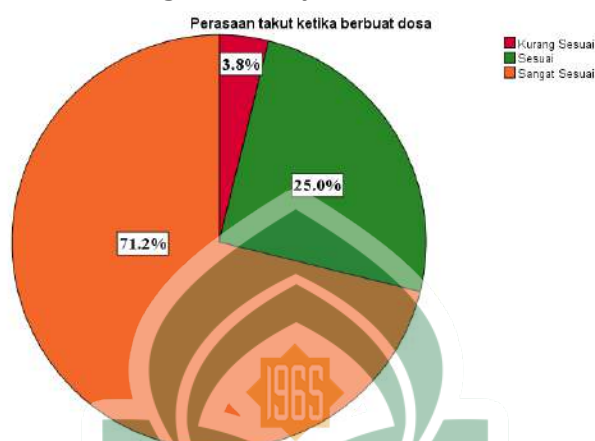
Tabel 4. 67 Pernyataan Kelima Puluh Enam

No Item	Pernyataan	Ket	Frek	Persen	Mean	Std. Dev
56.	Perasaan takut ketika berbuat dosa	SS	37	71,2	3,67	0,55
		S	13	25,0		
		KS	2	3,8		
		TS	-	-		
Jumlah			52	100,0		

Tabel di atas menjelaskan untuk pernyataan merasa takut ketika berbuat dosa yaitu sebanyak 37 responden atau 71,2% menyatakan sangat sesuai, 13 responden atau 25,0% menyatakan sesuai, 2 responden atau 3,8% menyatakan kurang sesuai dan tidak ada responden yang menyatakan tidak sesuai. Rata-rata jawaban responden terhadap pernyataan di atas sebesar 3,67

dan standar deviasi sebesar 0,55. Maka dapat disimpulkan 50 orang atau 96,2% peserta didik merasa takut ketika berbuat dosa. Sebaran data tersebut dapat dilihat pada pie gram seperti gambar berikut.

Gambar 4. 58 Piegram Pernyataan Kelima Puluh Enam



Pada dimensi “perasaan/penghayatan” dengan indikator **“Perasaan saat melihat orang lain kekurangan”** terdiri dari satu pernyataan. Adapun pernyataan pada indikator tersebut sebagai berikut:

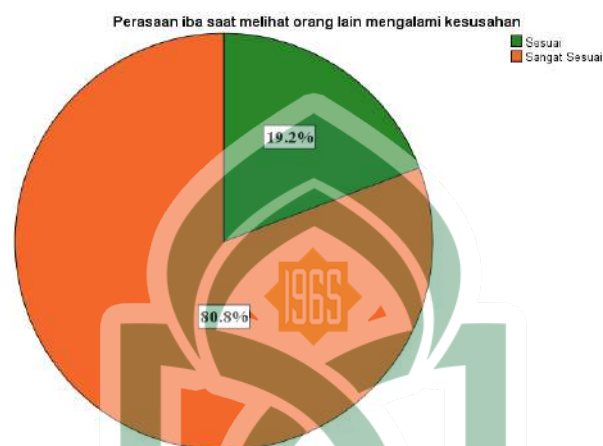
Tabel 4. 68 Pernyataan Kelima Puluh Tujuh

No Item	Pernyataan	Ket	Frek	Persen	Mean	Std. Dev
		SS	42	80,8		
57.	Perasaan iba saat melihat orang lain mengalami kesusahan	S	10	19,2	3,81	0,40
		KS	-	-		
		TS	-	-		
	Jumlah		52	100,0		

Tabel di atas menjelaskan bahwa untuk pernyataan terkait perasaan/penghayatan dengan merasa iba saat melihat orang lain mengalami kesusahan yaitu sebanyak 42 responden atau 80,8% menyatakan sangat sesuai, 10 responden atau 19,2% menyatakan sesuai, tidak ada responden yang menyatakan kurang sesuai dan tidak sesuai. Rata-rata jawaban

responden terhadap pernyataan di atas sebesar 3,81 dan standar deviasi sebesar 0,40. Maka dapat disimpulkan 52 orang atau 100% peserta didik merasa iba saat melihat orang lain mengalami kesusahan. Sebaran data tersebut dapat dilihat pada pie gram seperti gambar berikut.

Gambar 4. 59 Piegram Pernyataan Kelima Puluh Tujuh



Selanjutnya dimensi “pengetahuan” terdiri dari tiga indikator dengan tiga pernyataan. Adapun indikator pertama yaitu “**Membaca Buku Keislaman**” terdiri dari satu pernyataan yaitu sebagai berikut:

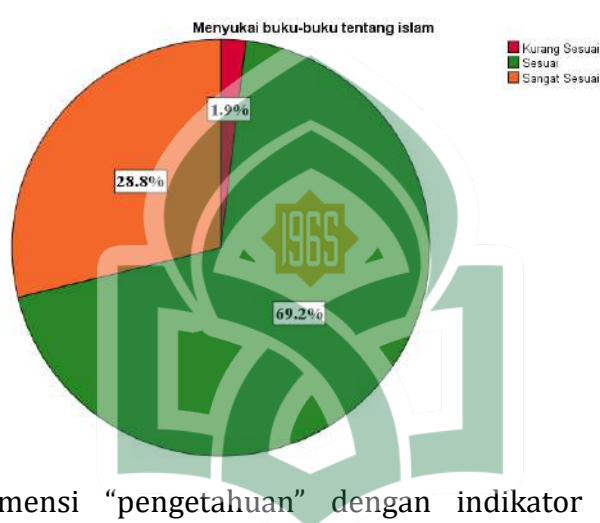
Tabel 4. 69 Pernyataan Kelima Puluh Delapan

No Item	Pernyataan	Ket	Frek	Persen	Mean	Std. Dev
58.	Menyukai buku-buku tentang islam	SS	15	28,8	3,27	0,49
		S	36	69,2		
		KS	1	1,9		
		TS	-	-		
Jumlah			52	100,0		

Tabel di atas menjelaskan bahwa untuk pernyataan terkait pengetahuan dengan menyukai buku-buku tentang islam yaitu sebanyak 15 responden atau 28,8% menyatakan sangat sesuai, 36 responden atau 69,2% menyatakan sesuai, 1 responden atau 1,9% menyatakan kurang sesuai dan

tidak ada responden yang menyatakan tidak sesuai. Adapun rata-rata jawaban responden terhadap pernyataan di atas sebesar 3,27 dan standar deviasi sebesar 0,49. Maka dapat disimpulkan 51 orang atau 98% peserta didik menyukai buku-buku tentang islam. Sebaran data tersebut dapat dilihat pada pie gram seperti gambar berikut.

Gambar 4. 60 Piegram Pernyataan Kelima Puluh Delapan



Pada dimensi “pengetahuan” dengan indikator “**Mendengarkan Ceramah Agama**” terdiri dari satu pernyataan. Adapun pernyataan pada indikator tersebut dirangkai dalam bentuk pernyataan negatif yaitu sebagai berikut:

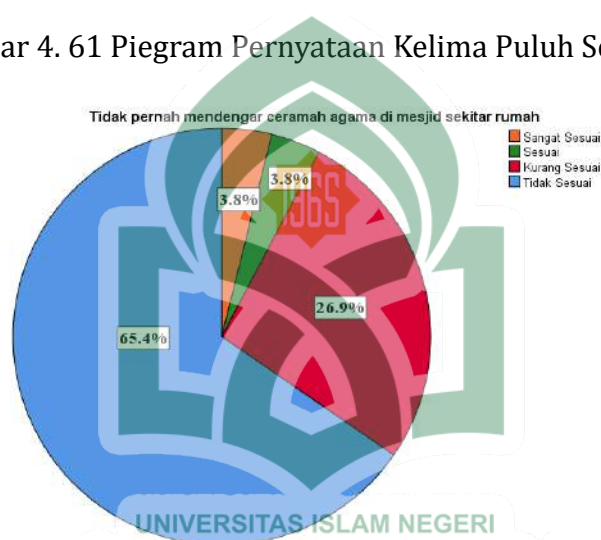
Tabel 4. 70 Pernyataan Kelima Puluh Sembilan

No Item	Pernyataan	Ket	Frek	Persen	Mean	Std. Dev
59.	Tidak pernah mendengar ceramah agama di mesjid sekitar rumah	SS	2	3,8	3,54	0,75
		S	2	3,8		
		KS	14	26,9		
		TS	34	65,4		
Jumlah			52	100,0		

Tabel di atas menjelaskan untuk pernyataan tidak pernah mendengar ceramah agama di mesjid sekitar rumah yaitu sebanyak 2 responden atau

3,8% menyatakan sangat sesuai, 2 responden atau 3,8% menyatakan sesuai, 14 responden atau 26,9% menyatakan kurang sesuai dan 34 responden atau 65,4% menyatakan tidak sesuai. Adapun rata-rata jawaban responden terhadap pernyataan di atas sebesar 3,54 dan standar deviasi sebesar 0,75. Maka dapat disimpulkan 48 orang atau 92,3% peserta didik mendengar ceramah di mesjid sekitar rumah. Sebaran data tersebut dapat dilihat pada pie gram seperti gambar berikut.

Gambar 4. 61 Piegram Pernyataan Kelima Puluh Sembilan



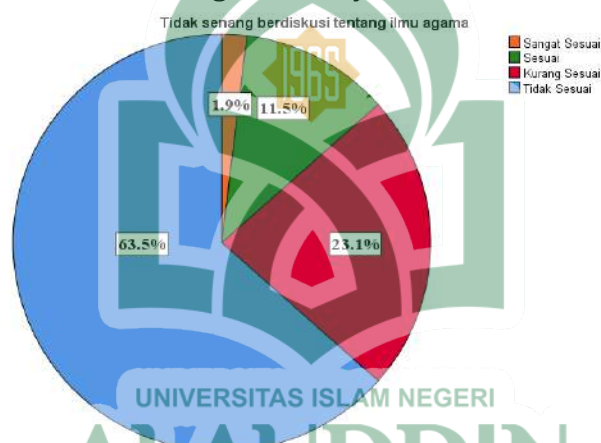
Selanjutnya pada dimensi “pengetahuan” dengan indikator “**Berdiskusi Tentang Ilmu Agama**” terdiri dari satu pernyataan. Adapun pernyataan pada indikator tersebut juga dirangkai dalam bentuk pernyataan negatif yaitu sebagai berikut:

Tabel 4. 71 Pernyataan Keenam Puluh

No Item	Pernyataan	Ket	Frek	Persen	Mean	Std. Dev
60.	Tidak senang berdiskusi tentang ilmu agama	SS	1	1,9	3,48	0,78
		S	6	11,5		
		KS	12	23,1		
		TS	33	63,5		
Jumlah			52	100,0		

Tabel di atas menjelaskan untuk pernyataan tidak senang berdiskusi tentang ilmu agama yaitu sebanyak 1 responden atau 1,9% menyatakan sangat sesuai, 6 responden atau 11,5% menyatakan sesuai, 12 responden atau 23,1% menyatakan kurang sesuai dan 33 responden atau 63,5% menyatakan tidak sesuai. Adapun rata-rata jawaban responden terhadap pernyataan di atas sebesar 3,48 dan standar deviasi sebesar 0,78. Maka dapat disimpulkan 45 orang atau 86,6% peserta didik senang berdiskusi tentang ilmu agama. Sebaran data tersebut dapat dilihat pada pie gram seperti gambar berikut.

Gambar 4. 62 Piegram Pernyataan Keenam Puluh



Selanjutnya dimensi “sikap” yang terdiri dari 6 indikator dengan 16 pernyataan. Namun, setelah dilakukan uji prasyarat, beberapa pernyataan gugur sehingga hanya tersisa 10 pernyataan yang valid. Adapun indikator pertama yaitu “**Sikap Kepada Orang Tua**” terdiri dari satu pernyataan valid. Adapun pernyataan tersebut sebagai berikut:

Tabel 4. 72 Pernyataan Keenam Puluh Satu

No Item	Pernyataan	Ket	Frek	Persen	Mean	Std. Dev
61.	Mematuhi perintah orang tua	SS	38	73,1	3,71	0,50
		S	13	25,0		
		KS	1	1,9		

	TS	-	-
Jumlah		52	100,0

Tabel di atas menjelaskan untuk pernyataan mematuhi perintah orang tua sebanyak 38 responden atau 73,1% menyatakan sangat sesuai, 13 responden atau 25,0% menyatakan sesuai, 1 responden atau 1,9% menyatakan kurang sesuai dan tidak ada responden yang menyatakan tidak sesuai. Adapun rata-rata jawaban responden terhadap pernyataan di atas sebesar 3,71 dan standar deviasi sebesar 0,50. Maka dapat disimpulkan 51 orang atau 98,1% peserta didik mematuhi perintah orang tua. Sebaran data tersebut dapat dilihat pada pie gram seperti gambar berikut.

Gambar 4. 63 Piegram Pernyataan Keenam Puluh Satu



Pada indikator kedua yaitu **“Sikap Kepada Sesama Muslim”** terdiri dari tiga pernyataan valid. Adapun pernyataan pertama pada indikator tersebut sebagai berikut:

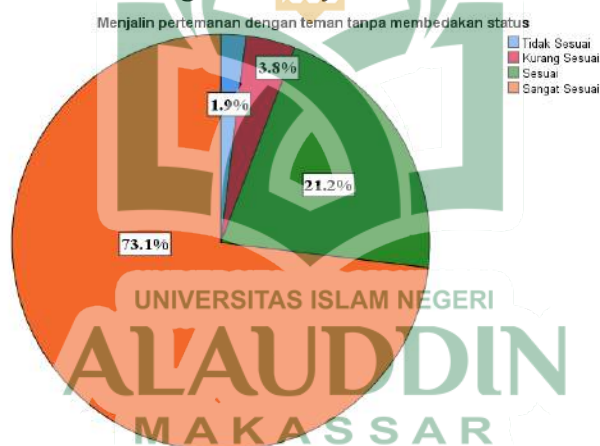
Tabel 4. 73 Pernyataan Keenam Puluh Dua

No Item	Pernyataan	Ket	Frek	Persen	Mean	Std. Dev
62.	Menjalin pertemanan dengan teman tanpa membedakan status	SS	38	73,1	3,65	0,65
		S	11	21,2		
		KS	2	3,8		
		TS	1	1,9		

Jumlah	52	100,0
--------	----	-------

Tabel di atas menjelaskan untuk pernyataan menjalin pertemanan dengan teman tanpa membedakan status sebanyak 38 responden atau 73,1% menyatakan sangat sesuai, 11 responden atau 21,2% menyatakan sesuai, 2 responden atau 3,8% menyatakan kurang sesuai dan 1 responden atau 1,9% menyatakan tidak sesuai. Adapun rata-rata jawaban responden terhadap pernyataan di atas sebesar 3,65 dan standar deviasi sebesar 0,65. Maka dapat disimpulkan 49 orang atau 94,3% peserta didik menjalin pertemanan dengan teman tanpa membedakan status. Sebaran data tersebut dapat dilihat pada pie gram seperti gambar berikut.

Gambar 4. 64 Piegram Pernyataan Keenam Puluh Dua



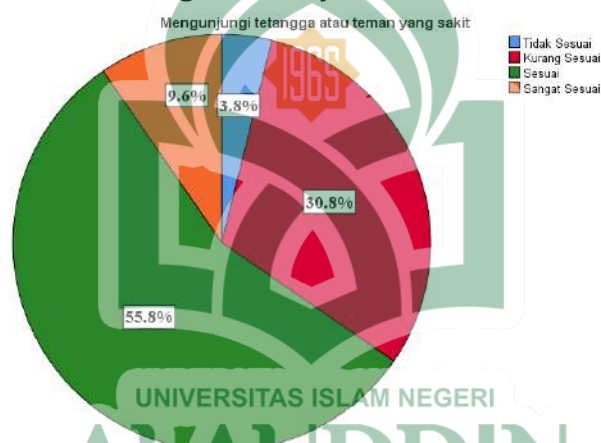
Pernyataan kedua dari indikator **“Sikap Kepada Sesama Muslim”** sebagai berikut:

Tabel 4. 74 Pernyataan Keenam Puluh Tiga

No Item	Pernyataan	Ket	Frek	Persen	Mean	Std. Dev
63.	Mengunjungi tetangga atau teman yang sakit	SS	5	9,6	2,71	0,70
		S	29	55,8		
		KS	16	30,8		
		TS	2	3,8		
Jumlah			52	100,0		

Tabel di atas menjelaskan untuk pernyataan mengunjungi tetangga atau teman yang sakit sebanyak 5 responden atau 9,6% menyatakan sangat sesuai, 29 responden atau 55,8% menyatakan sesuai, 16 responden atau 30,8% menyatakan kurang sesuai dan 2 responden atau 3,8% menyatakan tidak sesuai. Adapun rata-rata jawaban responden terhadap pernyataan di atas sebesar 2,71 dan standar deviasi sebesar 0,70. Maka dapat disimpulkan 34 orang atau 65,4% peserta didik mengunjungi tetangga atau teman yang sakit. Sebaran data tersebut dapat dilihat pada pie gram seperti gambar berikut.

Gambar 4. 65 Piegram Pernyataan Keenam Puluh Tiga



Pernyataan selanjutnya dari indikator “Sikap Kepada Sesama Muslim” dirangkai dalam bentuk pernyataan negatif sebagai berikut:

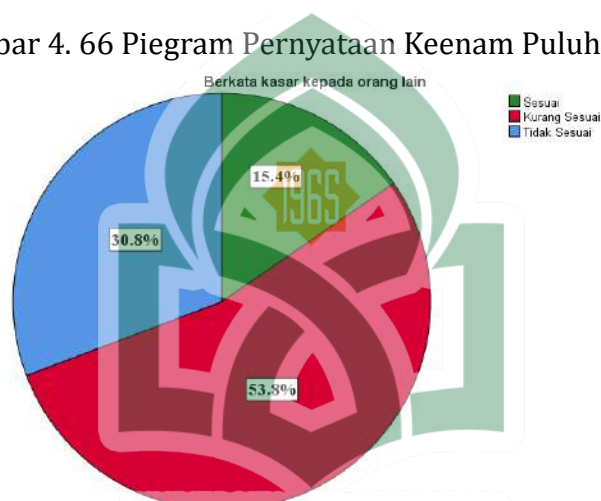
Tabel 4. 75 Pernyataan Keenam Puluh Empat

No Item	Pernyataan	Ket	Frek	Persen	Mean	Std. Dev
64.	Berkata kasar kepada orang lain	SS	-	-	3,15	0,67
		S	8	15,4		
		KS	28	53,8		
		TS	16	30,8		
Jumlah			52	100,0		

Tabel di atas menjelaskan untuk pernyataan berkata kasar kepada

orang lain sebanyak tidak ada responden yang menyatakan sangat sesuai, 8 responden atau 15,4% menyatakan sesuai, 28 responden atau 53,8% menyatakan kurang sesuai dan 16 responden atau 30,8% menyatakan tidak sesuai. Adapun rata-rata jawaban responden terhadap pernyataan di atas sebesar 3,15 dan standar deviasi sebesar 0,67. Maka dapat disimpulkan 44 orang atau 84,6% peserta didik tidak berkata kasar kepada orang lain. Sebaran data tersebut dapat dilihat pada pie gram seperti gambar berikut.

Gambar 4. 66 Piegram Pernyataan Keenam Puluh Empat



Selanjutnya indikator “Sikap Kepada Guru” yang terdiri dari dua pernyataan. Adapun pernyataan pertama pada indikator tersebut sebagai berikut:

Tabel 4.76 Pernyataan Keenam Puluh Lima

No Item	Pernyataan	Ket	Frek	Persen	Mean	Std. Dev
65.	Menghormati dan mendengarkan perintah guru	SS	37	71,2	3,71	0,46
		S	15	28,8		
		KS	-	-		
		TS	-	-		
Jumlah			52	100,0		

Tabel di atas menjelaskan untuk pernyataan menghormati dan

mendengarkan perintah guru sebanyak 37 responden atau 71,2% menyatakan sangat sesuai, 15 responden atau 28,8% menyatakan sesuai, tidak ada responden yang menyatakan kurang sesuai dan tidak sesuai. Adapun rata-rata jawaban responden terhadap pernyataan di atas sebesar 3,71 dan standar deviasi sebesar 0,46. Maka dapat disimpulkan 52 orang atau 100% peserta didik menghormati dan mendengarkan perintah guru. Sebaran data tersebut dapat dilihat pada pie gram seperti gambar berikut.

Gambar 4. 67 Piegram Pernyataan Keenam Puluh Lima



Pernyataan selanjutnya dari indikator “Sikap Kepada Guru” yaitu sebagai berikut:

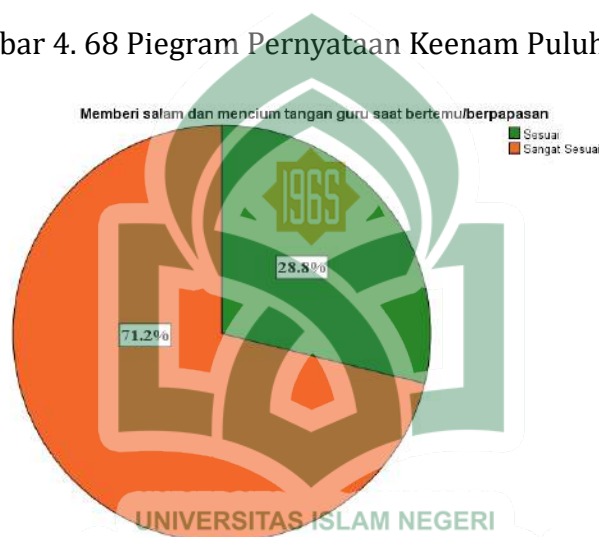
Tabel 4. 77 Pernyataan Keenam Puluh Enam

No Item	Pernyataan	Ket	Frek	Persen	Mean	Std. Dev
66.	Memberi salam dan mencium tangan guru saat bertemu/berpapasan	SS	37	71,2	3,71	0,46
		S	15	28,8		
		KS	-	-		
		TS	-	-		
Jumlah			52	100,0		

Tabel di atas menjelaskan untuk pernyataan memberi salam dan mencium tangan guru saat bertemu/berpapasan yaitu sebanyak 37 responden

atau 71,2% menyatakan sangat sesuai, 15 responden atau 28,8% menyatakan sesuai, tidak ada responden yang menyatakan kurang sesuai dan tidak sesuai. Adapun rata-rata jawaban responden terhadap pernyataan di atas sebesar 3,71 dan standar deviasi sebesar 0,46. Maka dapat disimpulkan 52 orang atau 100% peserta didik memberi salam dan mencium tangan guru saat bertemu/berpapasan. Sebaran data tersebut dapat dilihat pada pie gram seperti gambar berikut.

Gambar 4. 68 Piegram Pernyataan Keenam Puluh Enam



Pada indikator selanjutnya “Sikap Kepada Lingkungan” terdiri dari dua pernyataan. Adapun pernyataan pertama pada indikator tersebut sebagai berikut:

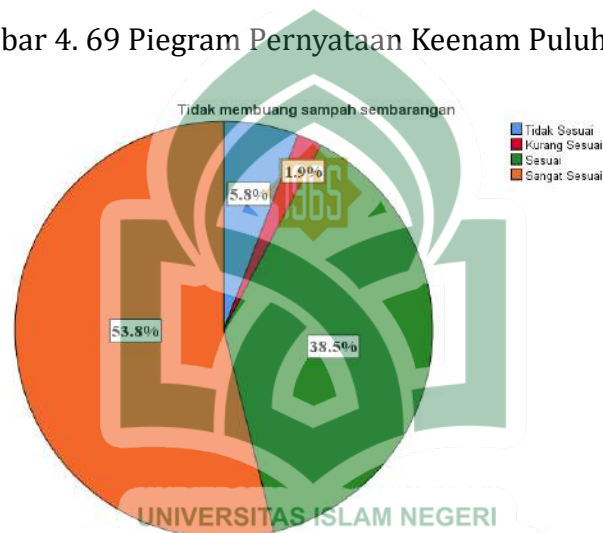
Tabel 4. 78 Pernyataan Keenam Puluh Tujuh

No Item	Pernyataan	Ket	Frek	Persen	Mean	Std. Dev
67.	Tidak membuang sampah sembarangan	SS	28	53,8	3,40	0,80
		S	20	38,5		
		KS	1	1,9		
		TS	3	5,8		
Jumlah			52	100,0		

Tabel di atas menjelaskan untuk pernyataan tidak membuang sampah

sembarangan sebanyak 28 responden atau 53,8% menyatakan sangat sesuai, 20 responden atau 38,5% menyatakan sesuai, 1 responden atau 1,9% menyatakan kurang sesuai dan 3 responden atau 5,8% menyatakan tidak sesuai. Adapun rata-rata jawaban responden terhadap pernyataan di atas sebesar 3,40 dan standar deviasi sebesar 0,80. Maka dapat disimpulkan 48 orang atau 92,3% peserta didik tidak membuang sampah sembarangan. Sebaran data tersebut dapat dilihat pada pie gram seperti gambar berikut.

Gambar 4. 69 Piegram Pernyataan Keenam Puluh Tujuh



Adapun pernyataan kedua pada indikator **“Sikap terhadap Lingkungan”** yaitu sebagai berikut:

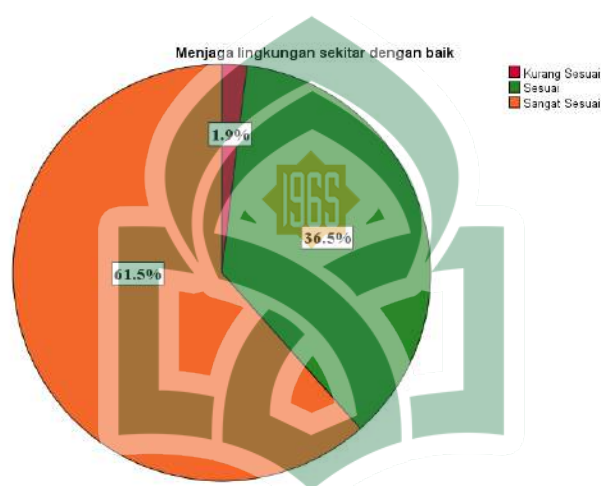
Tabel 4. 79 Pernyataan Keenam Puluh Delapan

No Item	Pernyataan	Ket	Frek	Persen	Mean	Std. Dev
68.	Menjaga lingkungan sekitar dengan baik	SS	32	61,5	3,60	0,53
		S	19	36,5		
		KS	1	1,9		
		TS	-	-		
Jumlah			52	100,0		

Tabel di atas menjelaskan untuk pernyataan menjaga lingkungan sekitar dengan baik sebanyak 32 responden atau 61,5% menyatakan sangat

sesuai, 19 responden atau 36,5% menyatakan sesuai, 1 responden atau 1,9% menyatakan kurang sesuai dan tidak ada responden yang menyatakan tidak sesuai. Adapun rata-rata jawaban responden terhadap pernyataan di atas sebesar 3,60 dan standar deviasi sebesar 0,53. Maka dapat disimpulkan 51 orang atau 98% peserta didik menjaga lingkungan sekitar dengan baik. Sebaran data tersebut dapat dilihat pada pie gram seperti gambar berikut.

Gambar 4. 70 Piegram Pernyataan Keenam Puluh Delapan



Pada indikator terakhir **“Sikap Bergaul Dengan Lawan Jenis”** terdiri dari dua pernyataan. Adapun pernyataan pertama pada indikator tersebut sebagai berikut:

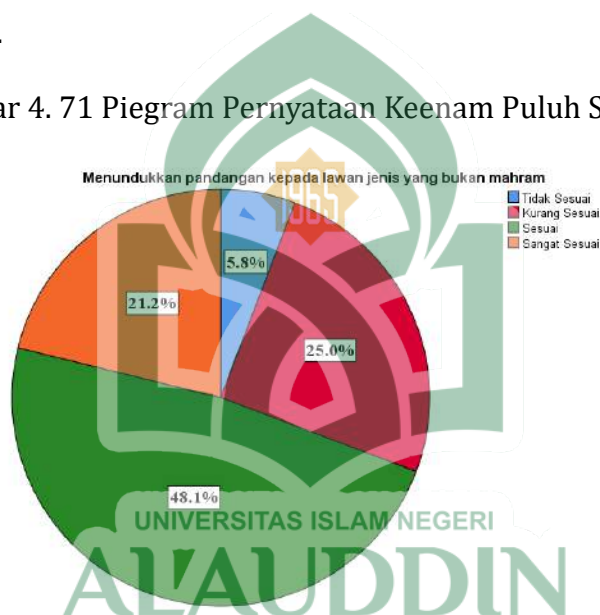
Tabel 4. 80 Pernyataan Keenam Puluh Sembilan

No Item	Pernyataan	Ket	Frek	Persen	Mean	Std. Dev
69.	Menundukkan pandangan kepada lawan jenis yang bukan mahram	SS	11	21,2	2,85	0,83
		S	25	48,1		
		KS	13	25,0		
		TS	3	5,8		
Jumlah			52	100,0		

Tabel di atas menjelaskan bahwa untuk pernyataan terkait sikap dengan menundukkan pandangan kepada lawan jenis yang bukan mahram

yaitu sebanyak 11 responden atau 21,2% menyatakan sangat sesuai, 25 responden atau 48,1% menyatakan sesuai, 13 responden atau 25,0% menyatakan kurang sesuai dan 3 responden atau 5,8% menyatakan tidak sesuai. Adapun rata-rata jawaban responden terhadap pernyataan di atas sebesar 2,85 dan standar deviasi sebesar 0,83. Maka dapat disimpulkan 36 orang 69,3% peserta didik menundukkan pandangan kepada lawan jenis yang bukan mahram. Sebaran data tersebut dapat dilihat pada pie gram seperti gambar berikut.

Gambar 4. 71 Piegram Pernyataan Keenam Puluh Sembilan




Pernyataan selanjutnya pada indikator “Sikap Bergaul Dengan Lawan Jenis” yaitu sebagai berikut:

Tabel 4. 81 Pernyataan Ketujuh Puluh

No Item	Pernyataan	Ket	Frek	Persen	Mean	Std. Dev
70.	Pernah berpacaran	SS	-	-	3,98	0,14
		S	-	-		
		KS	1	1,9		
		TS	51	98,1		
Jumlah			52	100,0		

Tabel di atas menjelaskan bahwa untuk pernyataan terkait sikap dengan pernah berpacaran yaitu tidak ada responden yang menyatakan sangat sesuai dan sesuai, 1 responden atau 1,9% menyatakan kurang sesuai dan 51 responden atau 98,1% menyatakan tidak sesuai. Adapun rata-rata jawaban responden terhadap pernyataan di atas sebesar 3,98 dan standar deviasi sebesar 0,14. Maka dapat disimpulkan 52 orang atau 100% peserta didik tidak pernah berpacaran. Sebaran data tersebut dapat dilihat pada pie gram seperti gambar berikut.

Gambar 4. 72 Piegram Pernyataan Ketujuh Puluh



Untuk mengetahui bagaimana religiusitas peserta didik kelas VI di MIN Kota Bukittinggi, juga dapat dilihat dari hasil deskripsi data pada tabel berikut ini:

Tabel 4. 82 Hasil Analisis Per Indikator Variabel Religiusitas

No	Indikator	Total Skor	Skor Ideal	%	Kategori
1.	Keyakinan kepada Malaikat	202	208	97,1	Tinggi
2.	Keyakinan kepada kitab Allah	207	208	99,5	Tinggi
3.	Keyakinan adanya hari akhir	383	416	92,1	Tinggi

4.	Keyakinan terhadap Nabi dan Rasul	204	208	98,1	Tinggi
5.	Melaksanakan ibadah shalat	895	1248	71,7	Sedang
6.	Melaksanakan puasa	144	208	69,2	Sedang
7.	Membaca al-Qur'an	164	208	78,8	Tinggi
8.	Bersedekah	548	624	87,8	Tinggi
9.	Melaksanakan dzikir dan doa	335	416	80,5	Tinggi
10.	Perasaan dekat dengan Allah	377	416	90,6	Tinggi
11.	Perasaan saat mendengar lantunan ayat suci al-Qur'an	203	208	97,6	Tinggi
12.	Perasaan ketika melakukan dosa	191	208	91,8	Tinggi
13.	Perasaan saat melihat orang lain kekurangan	198	208	95,2	Tinggi
14.	Membaca buku keislaman	170	208	81,7	Tinggi
15.	Mendengarkan ceramah agama	184	208	88,5	Tinggi
16.	Berdiskusi tentang ilmu agama	181	208	87,0	Tinggi
17.	Sikap kepada orang tua	193	208	92,8	Tinggi
18.	Sikap kepada sesama muslim	495	624	79,3	Tinggi
19.	Sikap kepada guru	386	316	92,8	Tinggi
20.	Sikap kepada lingkungan	364	416	87,5	Tinggi
21.	Sikap bergaul dengan lawan jenis	355	416	85,3	Tinggi

Total	6379	7488	85,2	Tinggi
-------	------	------	------	--------

Sumber: data primer diolah tahun 2024

Berdasarkan tabel hasil deskripsi data pada variabel religiusitas dengan dua puluh satu indikator, diperoleh nilai interpretasi skor sebesar 85,2% dengan kategori tinggi. Adapun secara umum nilai rata-rata dari masing-masing variabel disajikan dalam tabel berikut:

Tabel 4. 83 Hasil Nilai Rata-rata Program Keputrian (X), Pembentukan Akhlak Karimah (Y1) dan Religiusitas (Y2)

Variabel	Mean	SD	Min	Max
Program Keputrian	39,75	4,858	24	50
Pembentukan Akhlak Karimah	68,17	5,937	54	80
Religiusitas	122,67	9,449	102	139

Sumber: Analisis data nilai rata-rata menggunakan aplikasi SPSS 26

Berdasarkan tabel di atas, nilai rata-rata program keputrian adalah 39,75 dengan nilai paling rendah adalah 24 dan yang tertinggi adalah 50. Sedangkan nilai rata-rata pembentukan akhlak karimah peserta didik adalah 68,17 dengan nilai terendah 54 dan tertinggi 80. Adapun nilai rata-rata religiusitas peserta didik adalah 122,67 dengan nilai paling rendah adalah 102 dan yang tertinggi adalah 139.

Selanjutnya, pada tabel di bawah ini, kita dapat melihat nilai rata-rata akhlak karimah dan religiusitas siswa berdasarkan kategori partisipasi peserta didik terhadap program keputrian.

Tabel 4. 84 Hasil Analisis Deskriptif

Kategori Program Keputrian	Mean	Std. Deviation	N
Akhlak Karimah Partisipasi Tinggi	72,00	6,099	6

	Partisipasi Sedang	69,27	4,550	37
	Partisipasi Rendah	61,11	5,968	9
	Total	68,17	5,937	52
Religiusitas	Partisipasi Tinggi	129,17	9,579	6
	Partisipasi Sedang	123,81	8,386	37
	Partisipasi Rendah	113,67	8,155	9
	Total	122,67	9,449	52

Sumber: Analisis data deskriptif menggunakan aplikasi SPSS 26

Tabel di atas menunjukkan bahwa rerata akhlak karimah dan religiusitas peserta didik antar ketiga kategori program keputrian adalah berbeda. Nilai rata-rata akhlak karimah siswa dengan partisipasi tinggi dalam program keputrian ($M=72,00$; $SD=6,099$) cenderung lebih tinggi dibanding dengan partisipasi sedang ($M=69,27$; $SD=4,550$) dan kategori partisipasi rendah ($M=61,11$; $SD=5,968$). Hal ini menunjukkan bahwa siswa berpartisipasi tinggi dalam program keputrian cenderung memiliki akhlak karimah yang lebih baik.

Kemudian, nilai rata-rata religiusitas siswa dengan kategori partisipasi tinggi dalam program keputrian ($M=129,17$; $SD=9,579$) cenderung lebih tinggi dibanding dengan kategori partisipasi sedang ($M=123,81$; $SD=8,386$) dan kategori partisipasi rendah ($M=113,67$; $SD=8,155$). Hal ini menunjukkan bahwa siswa berpartisipasi tinggi dalam program keputrian cenderung memiliki religiusitas yang lebih baik.

b. Pengaruh program keputrian terhadap pembentukan akhlak karimah peserta didik kelas VI di MIN Kota Bukittinggi

Untuk mengetahui pengaruh program keputrian terhadap pembentukan akhlak karimah, peneliti menggunakan analisis regresi sederhana untuk menguji hipotesis berikut.

H_0 = tidak ada pengaruh program keputrian terhadap pembentukan akhlak karimah peserta didik kelas VI di MIN Kota Bukittinggi.

H_1 = ada pengaruh program keputrian terhadap pembentukan akhlak karimah peserta didik kelas VI di MIN Kota Bukittinggi

Dengan bentuk parameter sebagai berikut.

$$H_0: \beta_1 = 0 \text{ vs } H_1: \beta_1 \neq 0$$

Peneliti menggunakan analisis regresi linear sederhana untuk mengetahui pengaruh program keputrian terhadap pembentukan akhlak karimah dapat dilihat pada tabel berikut ini.

Tabel 4. 85 Hasil Uji Regresi Linear Sederhana Program Keputrian (X) terhadap Pembentukan Akhlak Karimah (Y₁)

Model	Coefficients ^a		Standardized Coefficients	t	Sig.
	Unstandardized Coefficients	Std. Error			
	B	Error			
1					
	(Constant)	40.658	5.702		
	Program Keputrian	.692	.142	.566	4.861

a. Dependent Variable: Pembentukan Akhlak Karimah

Sumber: analisis data uji regresi linear sederhana variabel X terhadap $\hat{Y}_{(1)}$ menggunakan aplikasi SPSS 26

Berdasarkan hasil analisis data diperoleh tabel *coefficient* seperti pada tabel di atas, maka diperoleh nilai a= 40,658 dan nilai b= 0,692 kemudian nilai a dan b disusun ke dalam persamaan regresi linear sederhana $\hat{Y}_{(1)} = a + bX$, maka persamaan regresinya adalah $\hat{Y}_{(1)} = 40,658 + 0,692X$.

Dari hasil yang diperoleh, nilai konstanta α sebesar 40,658 yang artinya jika tidak ada program keputrian atau tanpa adanya pengaruh oleh variabel bebas maka pembentukan akhlak karimah akan konstan sebesar 40,658 dan nilai koefisien regresi β untuk variabel program keputrian yaitu 0,692X.

Analisis lebih lanjut untuk persamaan regresi $\hat{Y}_{(1)} = 40,658 + 0,692X$

adalah skor tertinggi tiap item instrumen valid dikali dengan jumlah item instrumen variabel program keputrian ($X=13 \times 4=52$), maka $\hat{Y}_{(1)} = 40,658 + 0,692(52) = 76,642$. Kemudian untuk perlakuan diperoleh nilai sebesar $(52:76,642=0,68)$. Maka agar nilai $\hat{Y}_{(1)}$ meningkat satu tingkat diperlukan perlakuan sebesar 0,68. Berdasarkan hal tersebut, dapat disimpulkan bahwa semakin meningkat program keputrian maka pembentukan akhlak karimah peserta didik juga meningkat.

Pada tabel tersebut juga diperoleh nilai *Sig.* 0,000 dan nilai t-hitung sebesar 4,861 sedangkan nilai t-tabel diketahui sebesar 1,675 menggunakan tabel distribusi *t two tail test*. Hal ini menunjukkan bahwa nilai *Sig.* 0,000 < 0,05 dan nilai t hitung $4,861 > 1,675$ yang artinya program keputrian memberikan pengaruh yang positif dan signifikan terhadap pembentukan akhlak karimah.

Selanjutnya hasil uji koefisien determinasi program keputrian terhadap pembentukan akhlak karimah dapat dilihat pada tabel *Model Summary* dengan memperhatikan nilai *R Square* sebagai berikut.

Tabel 4. 86 Hasil Uji Koefisien Determinasi

Model Summary				
Model	R	R Square	Adjusted R Square	Std. Error of the Estimate
1	.566^a	.321	.307	4.941

a. Predictors: (Constant), Program Keputrian

Sumber: analisis data uji koefisien determinasi hipotesis 1 menggunakan aplikasi SPSS 26

Pada tabel di atas, diperoleh nilai koefisien korelasi (R) atau keeratan hubungan antara program keputrian terhadap pembentukan akhlak karimah sebesar 0,566. Keeratan hubungan antara variabel tersebut berada pada

kategori sedang. Untuk besar kontribusi atau pengaruh program keputrian terhadap pembentukan akhlak karimah diperoleh nilai koefisien determinasi atau *R Square* (R^2) sebesar 0,321 atau 32,1%. Hal ini menunjukkan bahwa kontribusi program keputrian terhadap pembentukan akhlak karimah sebesar 32,1% sedangkan sisanya 67,9% dari variabel lain yang tidak diteliti atau nilai *error* seperti adat kebiasaan, bakat dan media informasi.

Dengan demikian dapat disimpulkan bahwa program keputrian berpengaruh dan memberikan kontribusi terhadap pembentukan akhlak karimah peserta didik kelas VI MIN Kota Bukittinggi.

c. Pengaruh program keputrian terhadap religiusitas peserta didik kelas VI di MIN Kota Bukittinggi

Untuk mengetahui pengaruh program keputrian terhadap religiusitas peserta didik, peneliti menggunakan analisis regresi sederhana untuk menguji hipotesis berikut:

H_0 = tidak ada pengaruh program keputrian terhadap religiusitas peserta didik kelas VI di MIN Kota Bukittinggi

H_1 = ada pengaruh program keputrian terhadap religiusitas peserta didik kelas VI di MIN Kota Bukittinggi

Dengan bentuk parameter sebagai berikut.

$$H_0: \beta_2 = 0 \text{ vs } H_1: \beta_2 \neq 0$$

Pada hipotesis kedua, peneliti menggunakan analisis regresi linear sederhana untuk mengetahui pengaruh program keputrian terhadap religiusitas dapat dilihat pada tabel berikut ini:

Tabel 4. 87 Hasil Uji Regresi Linear Sederhana Program Keputrian (X)

terhadap Religiusitas (Y₂)

Coefficients^a

Model		Unstandardized Coefficients		Standardized Coefficients	t	Sig.
		B	Std. Error	Beta		
1	(Constant)	78.993	9.087		8.693	.000
	Program Keputrian	1.099	.227	.565	4.842	.000

a. Dependent Variable: Religiusitas

Sumber: analisis data uji regresi linear sederhana variabel X terhadap Y₂ menggunakan aplikasi SPSS 26

Berdasarkan hasil analisis data diperoleh tabel *coefficient* seperti pada tabel dengan persamaan regresi $\hat{Y}_{(2)} = 78,993 + 1,099X$. Dari hasil yang diperoleh, nilai konstanta α sebesar 78,993 yang artinya jika tidak ada tingkat program keputrian maka religiusitas akan konstan sebesar 78,993 dan nilai koefisien regresi β untuk variabel program keputrian yaitu 1,099X.

Analisis lebih lanjut untuk persamaan regresi $\hat{Y}_{(2)} = 78,993 + 1,099X$ adalah skor tertinggi tiap item instrumen valid dikali dengan jumlah item instrumen variabel program keputrian ($X=13 \times 4=52$), maka $\hat{Y}_{(2)} = 78,993 + 1,099(52)=136,141$. Kemudian untuk perlakuan diperoleh nilai sebesar $(52:136,141=0,38)$. Maka agar nilai $\hat{Y}_{(2)}$ meningkat satu tingkat diperlukan perlakuan sebesar 0,38. Berdasarkan hal tersebut, dapat disimpulkan bahwa semakin meningkat program keputrian maka religiusitas peserta didik juga ikut meningkat.

Pada tabel tersebut juga diperoleh nilai *Sig.* 0,000 dan nilai t-hitung sebesar 4,842 sedangkan nilai t-tabel diketahui sebesar 1,675 menggunakan tabel distribusi *t two tail test*. Hal ini menunjukkan bahwa nilai *Sig.* 0,000 <

0,05 dan nilai t hitung $4,842 > 1,675$ yang artinya program keputrian memberikan pengaruh yang positif dan signifikan terhadap religiusitas.

Selanjutnya hasil uji koefisien determinasi program keputrian terhadap religiusitas dapat dilihat pada tabel *Model Summary* dengan memperhatikan nilai *R Square* sebagai berikut.

Tabel 4. 88 Hasil Uji Koefisien Determinasi

Model Summary				
Model	R	R Square	Adjusted R Square	Std. Error of the Estimate
1	.565^a	.319	.306	7.874

a. Predictors: (Constant), Program Keputrian

Sumber: analisis data uji koefisien determinasi hipotesis 2 menggunakan aplikasi SPSS 26

Pada tabel di atas, diperoleh nilai koefisien korelasi (R) atau keeratan hubungan antara program keputrian terhadap religiusitas sebesar 0,565. Keeratan hubungan antara variabel tersebut berada pada kategori sedang. Untuk besar kontribusi atau pengaruh program keputrian terhadap religiusitas diperoleh koefisien determinasi atau *R Square* (R^2) sebesar 0,319 atau 31,9%. Hal ini menunjukkan bahwa kontribusi program keputrian terhadap religiusitas sebesar 31,9% artinya bahwa perubahan sebesar 31,9% pada religiusitas disebabkan oleh program keputrian. Sedangkan sisanya 68,1% dari variabel lain yang tidak diteliti atau nilai *error* yaitu faktor internal berupa keturunan, usia, kepribadian, kondisi kejiwaan dan faktor eksternal berupa lingkungan keluarga dan masyarakat.

Dengan demikian dapat disimpulkan bahwa program keputrian berpengaruh dan memberikan kontribusi terhadap religiusitas peserta didik kelas VI di MIN Kota Bukittinggi.

d. Pengaruh program keputrian terhadap pembentukan akhlak karimah dan religiusitas peserta didik kelas VI di MIN Kota Bukittinggi

Pengujian hipotesis ketiga dilakukan dengan menggunakan regresi multivariat dengan hipotesis sebagai berikut:

H_0 = tidak ada pengaruh program keputrian terhadap pembentukan akhlak karimah dan religiusitas peserta didik kelas VI di MIN Kota Bukittinggi

H_1 = ada pengaruh program keputrian terhadap pembentukan akhlak karimah dan religiusitas peserta didik kelas VI di MIN Kota Bukittinggi

Dengan bentuk parameter sebagai berikut.

$H_0: LB = 0$ vs $H_1: LB \neq 0$

Pada hipotesis ketiga peneliti menggunakan analisis multivariat untuk mengetahui pengaruh program keputrian terhadap pembentukan *akhlākul karīmah* dan religiusitas peserta didik kelas VI di MIN Kota Bukittinggi.

Uji prasyarat perlu dilakukan sebelum menggunakan *Multivariate Analysis of Variance* (MANOVA). Uji prasyarat ini bertujuan untuk memastikan bahwa MANOVA bisa digunakan dan hasil pengujiannya dapat diinterpretasikan dengan tepat.

a. Uji Normalitas Multivariat

Uji normalitas multivariat dilakukan dengan melihat nilai korelasi antara jarak Mahalanobis dan nilai q_i (Chi-Square) yang ditampilkan dalam tabel berikut:

Tabel 4. 89 Hasil Uji Normalitas Multivariat

Correlations			
		Mahalanobis Distance	qi
Mahalanobis	Pearson	1	.985**

Distance	Correlation		
	<i>Sig. (2-tailed)</i>		.000
	N	52	52
qi	Pearson	.985**	1
	Correlation		
	<i>Sig. (2-tailed)</i>	.000	
	N	52	52

Tabel tersebut menunjukkan bahwa koefisien korelasi yang diperoleh adalah sebesar 0,985, yang menunjukkan koefisien korelasi yang sangat tinggi. Selain itu, nilai *sig.* yang diperoleh $< 0,05$, sehingga dapat disimpulkan bahwa data berdistribusi normal secara multivariat.

b. Uji homogenitas varians

Uji MANOVA mempersyaratkan bahwa matriks varians dan kovarians dari variabel dependen harus seragam. Homogenitas kovarians memastikan bahwa hubungan antar variabel dependen serupa di semua kelompok. Uji Box's M adalah metode statistik yang digunakan untuk memeriksa kesamaan kovarians di berbagai kelompok.

Tabel hasil Uji Box's M di bawah ini menunjukkan nilai Box's M sebesar 5,505 dengan signifikansi 0,566. Karena nilai signifikansi 0,566 ($>0,05$), ini menunjukkan bahwa tidak ada perbedaan signifikan dalam matriks kovarians antar kelompok, sehingga asumsi homogenitas kovarians terpenuhi.

Tabel 4. 90 Hasil Uji Box's M

Box's M	5,505
F	0,804
df1	6
df2	1880,287
Sig.	0,566

Selanjutnya, dilakukan uji homogenitas varians untuk memastikan

bahwa setiap variabel tergantung memiliki distribusi yang serupa di semua kelompok dengan menggunakan uji Levene. Jika Box's menguji ketiga variabel secara simultan, maka uji Levene's ketiga variabel secara spesifik. Hasil uji Levene dapat dilihat pada tabel berikut:

Tabel 4. 91 Hasil Uji Levene

		F	df1	df2	Sig.
Pembentukan Akhlak Karimah	Based on Mean	0,654	2	49	0,524
	Based on Median	0,132	2	49	0,877
	Based on Median and with adjusted df	0,132	2	37,751	0,877
	Based on trimmed mean	0,558	2	49	0,576
Religiusitas	Based on Mean	0,171	2	49	0,844
	Based on Median	0,041	2	49	0,960
	Based on Median and with adjusted df	0,041	2	46,792	0,960
	Based on trimmed mean	0,139	2	49	0,870

Hasil Uji Levene's di atas menunjukkan bahwa terdapat kesetaraan nilai varians pada variabel pembentukan akhlak karimah ($p= 0,524$) dan religiusitas ($p=0,844$). Semua variabel menunjukkan nilai $p>0,05$, hal tersebut berarti bahwa kedua varian tersebut homogen sehingga uji Manova dapat dilanjutkan.

c. Uji hipotesis

1) Uji Simultan

Uji simultan digunakan untuk menentukan apakah terdapat perbedaan

beberapa variabel terikat antara beberapa kelompok yang berbeda. Dalam penelitian ini, variabel yang diuji adalah pembentukan akhlak karimah dan religiusitas peserta didik yang berpartisipasi dalam program keputrian dengan kategori partisipasi tinggi, sedang, dan rendah. Keputusan diambil menggunakan analisis Pillai Trace, Wilk Lambda, Hotelling Trace, dan Roy's Largest Root.

Tabel 4. 92 Hasil Analisis Simultan
Multivariate Tests

Effect		Value	F	Hyp df	Error df	Sig.
Intercept	Pillai's Trace	0,994	3904,994	2,000	48,000	0,000
	Wilks' Lambda	0,006	3904,994	2,000	48,000	0,000
	Hotelling's Trace	162,708	3904,994	2,000	48,000	0,000
	Roy's Largest Root	162,708	3904,994	2,000	48,000	0,000
Program Keputrian	Pillai's Trace	0,357	5,320	4,000	98,000	0,001
	Wilks' Lambda	0,645	5,883	4,000	96,000	0,000
	Hotelling's Trace	0,547	6,432	4,000	94,000	0,000
	Roy's Largest Root	0,542	13,281	2,000	49,000	0,000

Nilai *Pillai's Trace* menunjukkan angka 0,357 dengan *Sig.* 0,001. Nilai

Wilk's Lambda adalah 0,645 dengan *Sig.* 0,000. *Hotelling Trace* menunjukkan nilai 0,547 dan *Roy's Largest Root* memperoleh nilai 0,542 dengan *Sig.* masing-masing 0,000. Dari keempat pengujian tersebut, diperoleh nilai *Sig.* < 0,05. Hal tersebut berarti bahwa H_0 ditolak dan H_1 diterima, artinya terdapat perbedaan akhlak karimah (Y_1) dan religiusitas (Y_2) antara peserta didik yang dengan partisipasi tinggi, sedang, dan rendah dalam program keputrian. Atau dapat pula disimpulkan bahwa secara keseluruhan (simultan), program keputrian berpengaruh terhadap pembentukan akhlak karimah dan religiusitas peserta didik.

2) Uji parsial

Uji parsial digunakan membandingkan tiap variabel independen terhadap variabel dependen secara terpisah, sebagaimana dapat dilihat pada tabel berikut.

Tabel 4. 93 Hasil Tests Of Between-Subjects Effects

Source	Dependent Variable	Type III Sum of Squares	df	Mean Square	F	Sig.
Corrected Model	Akhlak Karimah	581,256	2	290,628	11,709	0,000
	Religiusitas	1030,933	2	515,467	7,170	0,002
Intercept	Akhlak Karimah	134375,256	1	134375,256	5413,963	0,000
	Religiusitas	441029,558	1	441029,558	6134,959	0,000
Program Keputrian	Akhlak Karimah	581,256	2	290,628	11,709	0,000
	Religiusitas	1030,933	2	515,467	7,170	0,002
Error	Akhlak Karimah	1216,186	49	24,820		

	Religiusitas	3522,509	49	71,888
Total	Akhlak Karimah	243471,000	52	
	Religiusitas	787085,000	52	
Corrected	Akhlak Karimah	1797,442	51	
Total	Religiusitas	4553,442	51	

Tabel hasil *tests of between-subjects effects* di atas menunjukkan bahwa hubungan antara program keputrian (X) dengan pembentukan akhlak karimah peserta didik (Y₁) memberikan nilai F sebesar 11,709 > F tabel sebesar 3,19 dengan signifikansi 0,000 (<0,05). Oleh karena itu, H₀ ditolak dan H₁ diterima, artinya terdapat pengaruh program keputrian terhadap pembentukan akhlak karimah peserta didik. Hal ini juga berarti bahwa terdapat perbedaan akhlak karimah peserta didik yang diakibatkan oleh perbedaan tingkat partisipasi dalam program keputrian.

Kemudian, hubungan antara program keputrian (X) dengan religiusitas peserta didik (Y₂) memberikan nilai F sebesar 7,170 > F tabel sebesar 3,19 dengan *Sig.* 0,002 (<0,05). Oleh karena itu, H₀ ditolak dan H₁ diterima, artinya terdapat pengaruh program keputrian terhadap religiusitas peserta didik. Dapat pula disimpulkan bahwa terdapat perbedaan religiusitas peserta didik yang diakibatkan oleh perbedaan tingkat partisipasi dalam program keputrian.

C. Pembahasan

Analisis pembahasan dilakukan berdasarkan hasil analisis data yang telah diuji. Data dikumpulkan dengan langkah penyebaran angket kepada peserta didik melalui lembar angket. Kemudian data ditabulasi dan dianalisis

dengan SPSS 26. Berikut pembahasan rumusan masalah dalam penelitian ini:

1. Pengaruh Program Keputrian terhadap Pembentukan Akhlak Karimah peserta didik kelas VI di MIN Kota Bukittinggi

Salah satu faktor yang memengaruhi akhlak adalah pendidikan. Individu muslim dituntut untuk mengendalikan emosi, memperbaiki karakter diri dan menghindari perilaku buruk sebagai upaya pendidikan akhlak yang dimulai dari diri sendiri.¹ Pendidikan memberikan pengajaran kerohanian dalam bentuk program keputrian. Keberhasilan program keputrian ditentukan oleh keterlibatan peserta didik sebagai pelaku utama dari kegiatan tersebut.

Keberhasilan peserta didik dapat dicapai melalui peningkatan keterlibatan peserta didik dengan ketiga komponen yaitu perilaku dengan cara rajin bersekolah, berkonsentrasi ketika pelajaran dan menghindari perilaku bermasalah, komponen emosional melalui pandangan positif serta rasa kepemilikan terhadap sekolah serta komponen kognitif dengan cara meningkatkan regulasi diri pada peserta didik.²

Dari hasil penelitian, diperoleh nilai rata-rata pembentukan akhlak karimah peserta didik dengan partisipasi tinggi dalam program keputrian sebesar 72,00 dengan standar deviasi 6,099 cenderung lebih tinggi dibanding dengan partisipasi sedang sebesar 69,27 dan standar deviasi 4,550 kemudian untuk kategori partisipasi rendah nilai rata-rata sebesar 61,11 dengan standar deviasi 5,968. Hal ini menunjukkan bahwa peserta didik yang berpartisipasi tinggi dalam program keputrian cenderung memiliki akhlak karimah yang lebih baik. Berdasarkan hasil tersebut, semakin tinggi keterlibatan peserta

¹Dini Adelia and others, 'Konsep Pendidikan Akhlak Dalam Al-Qur'an', *Jurnal Multidisiplin Indonesia* 2, no. 6 (2023): h. 1220.

²Fikrie and Lita Ariani, 'Keterlibatan Siswa (Student Engagement) Di Sekolah Sebagai Salah Satu Upaya Peningkatan Keberhasilan Siswa Di Sekolah', *Prosiding Seminar Nasional & Call Paper Psikologi*, 2019: h. 108.

didik secara perilaku, emosional dan kognitif dalam program keputrian maka akan semakin baik akhlak yang terbentuk pada peserta didik di MIN Kota Bukittinggi. Dan begitupun sebaliknya.

Setelah dilakukan uji hipotesis menggunakan analisis regresi linear sederhana, diperoleh hasil bahwa program keputrian memberikan pengaruh yang positif dan signifikan terhadap pembentukan akhlak karimah. Hal ini dibuktikan pada uji t (parsial) yang diperoleh nilai t hitung sebesar $4,861 > t$ tabel sebesar $1,675$ dan nilai *Sig.* dari nilai pembentukan akhlak karimah $0,000 < 0,05$. Adapun kontribusi program keputrian terhadap pembentukan akhlak karimah peserta didik berdasarkan nilai koefisien determinasi atau R Square (R^2) sebesar $0,321$ atau $32,1\%$. Hal ini menunjukkan bahwa kontribusi program keputrian terhadap pembentukan akhlak karimah sebesar $32,1\%$ sedangkan sisanya $67,9\%$ ditentukan dari variabel lain yang tidak diteliti seperti adat kebiasaan, bakat dan media informasi.³

Hal ini sejalan dengan penelitian yang dilakukan oleh Sarah Novianti, Muhyani dan Sutisna (2023), hasil korelasi diperoleh r hitung sebesar $0,653$. Nilai r hitung $>$ r tabel baik pada taraf kepercayaan $0,1$ maupun $0,05$, r tabel ($0,18; 0,21$). Hal ini menunjukkan keterlibatan siswi dalam kegiatan program keputrian dengan akhlak siswi di SMA Negeri 5 Kota Bogor memiliki korelasi positif yang kuat. Adapun kontribusi atau pengaruh keterlibatan siswi dalam kegiatan program keputrian sebesar $42,7\%$ terhadap akhlak siswi sedangkan sisanya sebesar $57,3\%$ dipengaruhi oleh faktor lain.

2. Pengaruh Program Keputrian terhadap Religiusitas peserta didik kelas VI di MIN Kota Bukittinggi

³Arief Wibowo, "Berbagai Hal yang Mempengaruhi Pembentukan Akhlak", *Suhuf* 28, no. 1 (2016): h. 96.

Peran aktif dan dukungan dari berbagai pihak yang menjalankan maupun yang menjadi pemangku kebijakan dalam mengimplementasikan budaya religius sangat dibutuhkan. Budaya religius yang tertanam kuat dalam diri merupakan solusi akan kebutuhan masyarakat terhadap lembaga pendidikan.⁴

Religiusitas menilai seberapa jauh tingkat pengetahuan, keyakinan dan tingkat pelaksanaan ibadah yang terlihat melalui perilaku ibadah dan dapat dirasakan dengan penghayatan.⁵

Dari hasil penelitian, diperoleh nilai rata-rata religiusitas peserta didik dengan kategori partisipasi tinggi dalam program keputrian yaitu sebesar 129,17 dan standar deviasi 9,579 cenderung lebih tinggi dibanding dengan kategori partisipasi sedang sebesar 123,81 dan standar deviasi 8,386. Kemudian pada kategori partisipasi rendah nilai rata-rata sebesar 122,67 dengan standar deviasi 9,449. Hal ini menunjukkan bahwa peserta didik yang berpartisipasi tinggi dalam program keputrian cenderung memiliki religiusitas yang lebih baik. Hal ini dapat dilihat dari tingkat pengetahuan, pelaksanaan ibadah serta penghayatan.

Setelah dilakukan uji hipotesis menggunakan analisis regresi linear sederhana, diperoleh hasil bahwa program keputrian memberikan pengaruh yang positif dan signifikan terhadap religiusitas. Hal ini dibuktikan pada uji t (parsial) yang diperoleh nilai t hitung sebesar $4,842 > t$ tabel sebesar 1,675 dan nilai *Sig.* dari nilai religiusitas $0,000 < 0,05$. Adapun kontribusi program keputrian terhadap religiusitas peserta didik berdasarkan nilai koefisien

⁴Jannah Ulfah and Suyadi Suyadi, "Konsep Budaya Religius Dalam Membangun Akhlakul Karimah Peserta Didik Di Madrasah Ibtidaiyah", *Pedagogi: Jurnal Ilmu Pendidikan* 21, no. 1 (2021): h. 28.

⁵Iredho Fani Reza, "Hubungan Antara Religiusitas Dengan Moralitas Pada Remaja di Madrasah Aliyah (MA)", *HUMANITAS: Indonesian Psychological Journal* 10, no. 2 (2013): h. 50-51.

determinasi atau R Square (R²) sebesar 0,319 atau 31,9%. Hal ini menunjukkan bahwa kontribusi program keputrian terhadap religiusitas sebesar 31,9% sedangkan sisanya 68,1% ditentukan dari variabel lain yang tidak diteliti, yaitu faktor internal berupa keturunan, usia, kepribadian, kondisi kejiwaan dan faktor eksternal berupa lingkungan keluarga dan masyarakat.⁶

Hal ini sejalan dengan penelitian yang dilakukan oleh Fellinda Sullyfa (2017), hasil penelitian menunjukkan bahwa kegiatan ekstrakurikuler rohis berpengaruh secara signifikan terhadap tingkat keberagamaan siswa. Hal ini dibuktikan berdasarkan t hitung sebesar 5,096 > t tabel sebesar 2,110. Berdasarkan hal tersebut, dapat disimpulkan kegiatan ekstrakurikuler rohis berpengaruh secara positif dan signifikan terhadap tingkat keberagamaan siswa dengan kontribusi atau pengaruh sebesar 59,1% sedangkan sisanya sebesar 41,9% dipengaruhi oleh faktor lain.

d. Pengaruh Program Keputrian terhadap Pembentukan Akhlak Karimah dan Religiusitas peserta didik kelas VI di MIN Kota Bukittinggi

Banyak bentuk budaya religius yang dapat diterapkan di madrasah ibtidaiyah (MI) untuk membangun akhlak karimah peserta didik. Selain disampaikan secara formal oleh guru dalam proses pembelajaran, budaya religius juga disampaikan secara non formal.⁷ Salah satu cara yang dapat dilakukan yaitu melalui program keputrian. Pembiasaan budaya religius harus dilakukan secara konstan agar akhlak peserta didik dapat terbangun dengan baik sesuai dengan yang diharapkan. Hal ini dikarenakan dalam membangun dan membentuk akhlak karimah peserta didik tidak dapat dicapai dengan cara

⁶Heny Kristiana Rahmawati, "Kegiatan Religiusitas Masyarakat Marginal di Argupuro", *Community Development* 1, no. 2 (2016): h. 39.

⁷Ulfah and Suyadi: h. 26.

instan.

Adapun hasil uji simultan yang diperoleh menggunakan analisis Pillai Trace, Wilk Lambda, Hotelling Trace, dan Roy's Largest Root diperoleh nilai *Pillai's Trace* sebesar 0,357 dengan *Sig.* 0,001. Nilai *Wilk's Lambda* sebesar 0,645 dengan *Sig.* 0,000. *Hotelling Trace* sebesar 0,547 dan *Roy's Largest Root* sebesar 0,542 dengan *Sig.* masing-masing 0,000. Dari keempat pengujian tersebut, diperoleh nilai *Sig.* < 0,05. Hal tersebut berarti bahwa H_0 ditolak dan H_1 diterima, artinya terdapat perbedaan akhlak karimah (Y_1) dan religiusitas (Y_2) antara peserta didik yang dengan partisipasi tinggi, sedang, dan rendah dalam program keputrian. Atau dapat pula disimpulkan bahwa program keputrian berpengaruh signifikan terhadap pembentukan akhlak karimah dan religiusitas secara bersama-sama pada peserta didik kelas VI di MIN Kota Bukittinggi.



BAB V

PENUTUP

A. Kesimpulan

Berdasarkan hasil penelitian yang dilakukan, maka peneliti dapat mengemukakan jawaban atas rumusan masalah pada penelitian ini. Adapun kesimpulan dari penelitian ini adalah sebagai berikut:

1. Program keputrian di Madrasah Ibtidaiyah Negeri Kota Bukittinggi berdasarkan hasil deskripsi data tergolong pada kategori sedang dengan persentase sebesar 70,5%.
2. Pembentukan akhlak karimah peserta didik kelas VI di Madrasah Ibtidaiyah Negeri Kota Bukittinggi berdasarkan hasil deskripsi data tergolong pada kategori tinggi dengan persentase 81,1%.
3. Religiusitas peserta didik kelas VI di Madrasah Ibtidaiyah Negeri Kota Bukittinggi berdasarkan hasil deskripsi data tergolong pada kategori tinggi dengan persentase 85,2%.
4. Ada pengaruh positif dan signifikan program keputrian terhadap pembentukan akhlak karimah. Hal ini dibuktikan dengan nilai t hitung 4,861 > t tabel 1,675 dan nilai $Sig.$ dari nilai pembentukan akhlak karimah $0,000 < 0,05$. Adapun kontribusi program keputrian terhadap pembentukan akhlak karimah peserta didik berdasarkan nilai koefisien determinasi atau R Square (R^2) sebesar 0,321 atau 32,1%. Hal ini menunjukkan bahwa kontribusi program keputrian terhadap pembentukan akhlak karimah sebesar 32,1% sedangkan sisanya 67,9% ditentukan dari variabel lain yang tidak diteliti.
5. Ada pengaruh positif dan signifikan program keputrian terhadap religiusitas. Hal ini dibuktikan dengan nilai t hitung 4,842 > t tabel 1,675

dan nilai *Sig.* dari nilai religiusitas $0,000 < 0,05$. Adapun kontribusi program keputrian terhadap religiusitas peserta didik berdasarkan nilai koefisien determinasi atau R Square (R^2) sebesar 0,319 atau 31,9%. Hal ini menunjukkan bahwa kontribusi program keputrian terhadap religiusitas sebesar 31,9% sedangkan sisanya 68,1% ditentukan dari variabel lain yang tidak diteliti.

6. Program keputrian berpengaruh signifikan terhadap pembentukan akhlak karimah dan religiusitas secara bersama-sama pada peserta didik kelas VI di MIN Kota Bukittinggi. Berdasarkan hasil analisis *Pillai Trace*, *Wilk Lambda*, *Hotelling Trace*, dan *Roy's Largest Root* diperoleh nilai *Pillai's Trace* sebesar 0,357 dengan *Sig.* $0,001 < 0,05$. Nilai *Wilk's Lambda* sebesar 0,645 dengan *Sig.* $0,000$. *Hotelling Trace* sebesar 0,547 dan *Roy's Largest Root* sebesar 0,542 dengan *Sig.* masing-masing $0,000 < 0,05$.

B. Implikasi Penelitian

1. Keberhasilan program keputrian di MIN Kota Bukittinggi ditentukan oleh keterlibatan peserta didik baik secara perilaku, emosional maupun kognitif. Peran guru dalam menciptakan pembelajaran aktif dan menyenangkan mampu meningkatkan keterlibatan peserta didik dalam proses pembelajaran. Kepala madrasah juga turut berperan penting dalam menentukan keberhasilan program keputrian seperti menyediakan fasilitas sarana dan prasarana pembelajaran yang memadai.
2. Pembentukan akhlak karimah dan religiusitas tidak hanya menjadi tanggungjawab pihak madrasah. Peran orang tua di rumah, juga menjadi penentu dalam pembentukan akhlak karimah dan religiusitas peserta

didik. Terbentuknya kerjasama yang baik dari pihak madrasah dan orang tua, diharapkan mampu membentuk peserta didik yang memiliki akhlak karimah dan religiusitas yang tinggi.

3. Penelitian ini dapat dijadikan rujukan bagi guru pembina program keputrian untuk mengukur keterlibatan peserta didik pada program keputrian yang ada di madrasa



DAFTAR PUSTAKA

Al-Qur'an *al-Karīm*

"Religiusitas", Kamus Besar Bahasa Indonesia. <https://kbbi.kemdikbud.go.id/entri/religiusitas> (20 Desember 2023).

Al-'Arfaj, Muhammad bin Ali. *Bertambahnya Nilai Kebaikan Dengan Mendidik Anak Perempuan*, ed. by Eko Haryanto Abu Ziyad. t.t: t.p, 2009.

Abdullah, Karimuddin, dkk. *Metodologi Penelitian Kuantitatif*, ed. by Nanda Saputra. Aceh: Yayasan Penerbit Muhammad Zaini, 2021.

Abdullah, Zaki, and Hasse Jubba. "Pengaruh Religiusitas Dan Kegiatan Spiritual Terhadap Persepsi Tingkat Keamanan Di Indonesia". *Jurnal Studi Agama Dan Masyarakat* 16, no. 1 (2020).

Abubakar, Rifa'i. *Pengantar Metodologi Penelitian*. Yogyakarta: SUKA Press UIN Sunan Kalijaga, 2021.

Adelia, Dini, dkk. "Konsep Pendidikan Akhlak Dalam Al-Qur'an". *Jurnal Multidisiplin Indonesia* 2, no. 6 (2023).

Afriantoni. *Prinsip-Prinsip Pendidikan Akhlak Generasi Muda: Percikan Pemikiran Ulama Sufi Turki Bediuzzaman Said Nursi*. Cet. 1; Yogyakarta: Penerbit Deepublish, 2015.

Anas, Malik ibn, *Muwaththa'*. Cet. 2; Beirut: Dar Ihya' al-Turats al-'Arabi, 1985.

Ansori, Raden Ahmad Muhajir. "Strategi Penanaman Nilai-Nilai Pendidikan Islam Pada Peserta Didik". *Jurnal Pusaka: Media Kajian Dan Pemikiran Kalam* 8, (2016).

Arimbi, Nur Afni Widi, dan Minsih Minsih. "Budaya Sekolah Pada Pembentukan Karakter Religiusitas Pada Siswa Sekolah Dasar". *Jurnal Obsesi : Jurnal Pendidikan Anak Usia Dini* 6, no.6 (2022).

Al-Baihaqi, Ahmad bin al-Husain. *Al-Sunan Al-Kubrā*. Cet. 21; Cairo: Markaz Hijri li al-Buhuts wa al-Dirasat al-'Arabiyah al-Islamiyah, 2011.

Cahyaning Astuti, Cindy. "Analisis Korelasi Untuk Mengetahui Keeratan Hubungan Antara Keaktifan Mahasiswa Dengan Hasil Belajar Akhir". *JICTE (Journal of Information and Computer Technology Education)* 1, no.1 (2017).

Defiansih, Defa Defana. "Pengaruh Religiusitas, Pendidikan Keluarga, Dan Sosialisasi Keuangan Terhadap Literasi Keuangan Syariah Dengan Kecerdasan Intelektual Sebagai Variabel Moderasi". *Jurnal Ekonomi Dan Pendidikan* 18, no.1 (2021).

Difany, Salsabila, Nurul Hidayati, and Ammar Raihan. *Aku Bangga Menjadi Guru; Peran Guru Dalam Penguatan Nilai Karakter Peserta Didik (Antologi Esai Mahasiswa Pendidikan Agama Islam)*, ed. by Yusuf Hanafiah, Yusron Masduki, Farid Setiawan, and Yazida Ichsan. Cet. 1; Yogyakarta: UAD Press, 2021.

Ependi, Nur Haris, dkk. *Pendidikan Karakter*, ed. by Muhammad Rizal Kurnia. Banten: Penerbit PT Sada Kurnia Pustaka, 2023.

Fikrie, and Lita Ariani. "Keterlibatan Siswa (Student Engagement) Di Sekolah

- Sebagai Salah Satu Upaya Peningkatan Keberhasilan Siswa Di Sekolah". *Prosiding Seminar Nasional & Call Paper Psikologi*, 2019.
- Firdaus, Aditya, and Rinda Fauzian. *Pendidikan Akhlak Karimah Berbasis Kultur Kepesantrenan*. Cet. 1; Bandung: Penerbit Alfabeta, 2018.
- Fredricks, Jennifer A, Phyllis C Blumenfeld, and Alison H Paris. "School Engagement: Potential of the Concept, State of the Evidence", *Review of Educational Research* 74, no. 1 (2004).
- Fridayanti. "Religiusitas, Spiritualitas Dalam Kajian Psikologi Dan Urgensi Perumusan Religiusitas Islam". *Psymphatic: Jurnal Ilmiah Psikologi* 2, no. 2 (2015).
- Al-Ghazali, Muhammad ibn Muhammad. *Ihyā' 'Ulūm Al-Dīn*. Beirut: Dar al-Ma'rifah, 1982.
- El Hafiz, Subhan, and Yonathan Aditya. "Kajian Literatur Sistematis Penelitian Religiusitas Di Indonesia: Istilah, Definisi, Pengukuran, Hasil Kajian, Serta Rekomendasi". *Indonesian Journal for The Psychology of Religion* 1, no. 1 (2021).
- Hakim, Arif Rahman, dkk. "Pelaksanaan Program Kegiatan Keagamaan Dalam Menumbuhkan Karakter Religius Siswa SMP Negeri 1 Jenangan". *Lisyabab: Jurnal Studi Islam Dan Sosial* 3, no. 2 (2022).
- Hamid, Abdul. "Metode Internalisasi Nilai-Nilai Akhlak Dalam Pembelajaran Pendidikan Agama Islam Di Smp Negeri 17 Kota Palu". *Pendidikan Agama Islam-Ta'lim* 14, no. 2 (2016).
- Hanapi, Agustin. "Peran Perempuan Dalam Islam". *Gender Equality: Internasional Journal of Child and Gender Studies* 1, no. 1 (2015).
- Haryati, Tutik Dwi. "Kematangan Emosi, Religiusitas Dan Perilaku Prosocial Perawat Di Rumah Sakit". *Persona: Jurnal Psikologi Indonesia* 2, no. 2 (2013).
- Heale, Roberta, and Alison Twycross. "Validity and Reliability in Quantitative Studies". *Evidence-Based Nursing* 18, no. 3 (2015).
- Heni Kartikasari, Ismaini Zain, and Kartika Nuswantara. "Analisis Regresi Multivariat Terhadap Penilaian Listening, Structure, Dan Reading Pada Nilai Tes EFL Mahasiswa ITS". *Jurnal Sains Dan Seni Pomits* 3, no. 2 (2014).
- Huda, Miftahul. *Reformasi Akhlak: Sebuah Risalah Untuk Semesta*, ed. by Helsa Alvina. Cet. 1; Sukabumi: CV Jejak, 2021.
- Ibrahim, Andi, Asrul Haq Alang, Madi, Baharuddin, Muhammad Aswar Ahmad, and Darmawati. *Metodologi Penelitian*. Cet. I; Makassar: Gunadarma Ilmu, 2018.
- Ismail, Risnawati. "Implementasi Budaya Religius Dalam Meningkatkan Akhlakul Karimah Peserta Didik". *TADBIR: Jurnal Manajemen Pendidikan Islam* 6, no. 1 (2018).
- Izzan, Ahmad, and Saehudin. *Tafsir Pendidikan Konsep Pendidikan Berbasis Alquran*. Bandung: Penerbit Humaniora, 2015.
- Kholifah, Siti, Syamsuddin Ali Nasution, and Hasan Bisri. "Pendidikan

- Keputrian Dalam Pembentukan Kepribadian Muslimah Yang Terampil Woman Skill Education in Building Character of Muslimah". *Ta'dibi* 5, no. 1 (2016).
- Kosim, M. "Urgensi Pendidikan Karakter Dalam Pembelajaran". *Karsa* IXI, no. 1 (2011).
- Mahsun, Ali. "Pendidikan Islam Dalam Arus Globalisasi Sebuah Kajian Deskriptif Analitis". *Episteme* 8, no. 2 (2013).
- Maryuni, S., Y. Sarjono, and T. Subadi. "Peran Guru Bimbingan Konseling Dan Guru Pendidikan Agama Dalam Pengelolaan Kenakalan Remaja Di SMA Negeri 1 Ngadirojo Pacitan". *Jurnal Manajemen Pendidikan Universitas Muhammadiyah Surakarta* 9, no. 2 (2014).
- El-Menouar, Yasemin, "The Five Dimensions of Muslim Religiosity", *Method, Data, Analyses* 8, no.1 (2014).
- Munawwir, Ahmad Warson. *Kamus Al-Munawwir Arab-Indonesia Terlengkap*. Surabaya: Pustaka Progresif, 1984.
- Muslimin, Erwin, Deden Heri, and Mohamad Erihadiana. "Kesiapan Merespon Terhadap Aspek Negatif Dan Positif Dampak Globalisasi Dalam Pendidikan Islam". *Mimbar Kampus: Jurnal Pendidikan Dan Agama Islam* 20, no. 2 (2021).
- Al-Naisaburi, Muslim bin al-Hajjaj. *Sahih Muslim*. Cairo: Mathba'ah Isa al-Babi al-halabi, 1955.
- Najtama, Fikria. "Religiusitas Dan Kehidupan Sosial Keagamaan". *Tasamuh: Jurnal Studi Islam* 9, no. 2 (2017).
- Novianti, Sarah. "Keterlibatan Siswi (Student Engagement) Dalam Kegiatan Program Keputrian Korelasinya Dengan Akhlak Siswi Di SMA Negeri 5 Kota Bogor". *Edukasi Islami : Jurnal Pendidikan Islam*, 12 (2023).
- Nursalam. *Statistika Terapan Univariat Dan Multivariat: Teori Dan Aplikasi Dalam Bidang Pendidikan Dan Sosial Sains*. Makassar: Alauddin University Press, 2020.
- Nuryadin, Riyan, dkk. *Teologi Untuk Pendidikan Islam*, ed. by Itah Miftahul Ulum. Cet. 1; Yogyakarta: Penerbit K-Media, 2015.
- Nuryantika, Surahman Amin, and Ismail Suardi Wekke. *Strategi Penerapan Akhlak Islami 'Sadar Sampah' Di Sekolah Islam Terpadu*, ed. by Abdul. Indramayu: Penerbit Adab, 2021.
- Pamungkas, M. Imam. *Akhlak Muslim Modern Membangun Karakter Generasi Muda*, ed. by Irwan Kurniawan, Cet. 2; Bandung: Penerbit Marja, 2016.
- Pane, Rahmat Fajar, Abdul Rahim, and Sulaiman Tamba. "Efektifitas Pembinaan Akhlak Terhadap Pendidikan Agama Islam Siswa Kelas Viii Mts Al-Washliyah Gedung Johor Medan Tahun Pelajaran 2019/2020". *Jurnal Taushiah* 10, no. 1 (2020).
- Pearce, Lisa D., George M. Hayward, and Jessica A. Pearlman. "Measuring Five Dimensions of Religiosity Across Adolescence". *Review of Religious Research* 59, no. 3 (2017).
- Priadana, M. Sidik, and Denok Sunarsi. *Metode Penelitian Kuantitatif*. Tangerang: Pascal Books, 2021.

- Putra, Suntama, M Syahrani Jailani, and Faisal Hakim Nasution. "Penerapan Prinsip Dasar Etika Penelitian Ilmiah". *Jurnal Pendidikan Tambusai* 7, no. 3 (2021).
- Rabinataj, Seyed Aliakbar, and Ramezan Mahdavi Azadboni. "Religious Foundation of Education". *Procedia - Social and Behavioral Sciences*, 47 (2012).
- Reza, Iredho Fani. "Hubungan Antara Religiusitas Dengan Moralitas Pada Remaja Di Madrasah Aliyah (MA)". *HUMANITAS: Indonesian Psychological Journal* 10, no. 2 (2013).
- Rohmah, Siti. *Buku Ajar Akhlak Tasawuf*, ed. by Moh. Nasrudin. Cet. 1; Pekalongan: PT Nasya Expanding Management, 2021.
- Saat, Sulaiman, and Sitti Mania. *Pengantar Metodologi Penelitian (Panduan Bagi Peneliti Pemula)*. Gowa: Pusaka Almaida, 2019.
- Sahara, Intan, Nur Hasan, and Fita Mustafida. "Implementasi Ekstrakurikuler Kegiatan Keagamaan Dalam Program Keputrian Di SMKN 5 Malang". *Vicratina: Jurnal Pendidikan Islam* 7, no. 1 (2022).
- Saprin, Andi Achruh, and Muhammad Ridwan Rumasukun. *Metodologi Penelitian Pendidikan Islam*. Cet. I; Depok: PT Rajagrafindo Persada, 2023.
- Sarwono, Jonathan. *Metode Penelitian Kuantitatif Dan Kualitatif*. Cet. 1; Yogyakarta: Graha Ilmu, 2006.
- Setiawan, Mei Shinta, Nur Eva, and Sri Andayani. "Religiusitas Dan Kesejahteraan Psikologis Mahasiswa Pengajar Bimbingan Belajar Al-Qur'an Di Universitas Negeri Malang". *Psikoislamedia: Jurnal Psikologi* 6, no. 1 (2021).
- Setiyadi, Alif Cahya. "Pendidikan Islam Dalam Lingkaran Globalisasi". *At-Ta'dib* 7, no. 2 (2012).
- Setu, Ferdinandu, 'Menteri Johnny Tegaskan Langkah Take Down Atas Akun Praktik Prostitusi Daring Lewat Aplikasi', *Www.Kominfo.Go.Id*, 2021 <https://www.kominfo.go.id/content/detail/33390/siaran-pers-no89hmkominfo032021-tentang-menteri-johnny-tegaskan-langkah-take-down-atas-akun-praktik-prostitusi-daring-lewat-aplikasi/0/siaran_pers> [accessed 5 June 2023]
- Shim, Jaekwoun. "Investigating the Effectiveness of Introducing Virtual Reality to Elementary School Students' Moral Education". *Computers & Education: X Reality*, 2 (2023).
- Sinambela, Lijan P, and Sarton Sinambela. *Metodologi Penelitian Kuantitatif Teoritik Dan Praktik*, ed. by Monalisa, Cet. I; Depok: PT Rajagrafindo Persada, 2021.
- Suyuti, Muh. Hikamudin. *Buku Ajar Ilmu Akhlak Tasawuf*, ed. by Andriyanto. Cet. 1; Klaten: Penerbit Lakeisha, 2021.
- Syarah, S, H U Saepudin, and Nurul Afianti. "Implementasi Program Keputrian Dalam Pengembangan Pengetahuan Fiqih Pada Siswi SMP PGII 1 Bandung". *Prosiding Pendidikan Agama Islam*, 2020.
- Thalib, Syamsul Bachri. *Psikologi Pendidikan Berbasis Analisis Empiris Aplikatif Edisi Revisi*. Cet. 2; Jakarta: Penerbit Kencana, 2013.

- Ulfah, Jannah, and Suyadi Suyadi. "Konsep Budaya Religius Dalam Membangun Akhlakul Karimah Peserta Didik Di Madrasah Ibtidaiyah". *Pedagogi: Jurnal Ilmu Pendidikan* 21, no. 1 (2021).
- Umro, Jakaria. "Penanaman Nilai-Nilai Religius Di Sekolah Yang Berbasis Multikultural". *Jurnal Al-Makrifat* 3, no. 2 (2018).
- Wathoni, Lalu Muhammad Nurul. *Akhlak Tasawuf Menyelami Kesucian Diri*, ed. by Dony Hendriawan. Cet. 1; Lombok Tengah: Forum Pemuda Aswaja, 2020.
- Widyastuti, Retno. *Kebaikan Akhlak Dan Budi Pekerti*, ed. by Mustain. Semarang: Penerbit Alprin, 2010.
- Zubaedi. *Desain Pendidikan Karakter: Konsepsi Dan Aplikasinya Dalam Lembaga Pendidikan*. Cet. 3; Jakarta: Penerbit Kencana, 2013.
- Zuraidah. Peran Perempuan Dalam Membangun Masyarakat Religius Di Kabupaten Indragiri Hilir". *Sosial Budaya* 10, no. 01 (2013).



Nomor : B- 6122/Un.06/LP2M/PP.00.9/03/2024
Sifat : Biasa
Lamp. : 1 (satu) Rangkap Proposal
Hal : Rekomendasi Izin Penelitian

Kepada Yth.
Gubernur Provinsi Sulawesi Selatan
C.q. Kepala UPT P2T BKPM Provinsi Sulawesi Selatan

di
Tempat

Assalamu Alaikum Wr. Wb.

Dengan hormat disampaikan bahwa mahasiswa(i) Universitas Islam Negeri Alauddin Makassar dengan identitas di bawah ini:

Nama : Wenty Septia DS
NIM : 80200222057
Semester/T.A. : IV (Empat)/T.A. 2023-2024
Fakultas : Pascasarjana
Jurusan/Prodi : Pendidikan Agama Islam
Alamat : Pondok Al Fajri Romang Polong Somba Opu Gowa
No. HP. : 085264897405

bermaksud melakukan penelitian dalam rangka penyusunan tesis sebagai salah satu syarat untuk memperoleh gelar Magister. Dengan judul tesis: **Pengaruh Program Keputrian terhadap Pembentukan Akhlakul Karimah dan Religiusitas Peserta Didik Kelas VI di MIN Kota Bukittinggi.**

Untuk maksud tersebut, kami mengharapkan kiranya kepada mahasiswa(i) tersebut dapat diberi izin untuk melakukan penelitian di MIN Kota Bukittinggi dari tanggal **Maret-April.**

Demikian rekomendasi ini dibuat, atas perhatian dan kerjasamanya diucapkan terima kasih



arsip - mahasiswa yang bersangkutan
- pertinggal



PEMERINTAH PROVINSI SULAWESI SELATAN
DINAS PENANAMAN MODAL DAN PELAYANAN TERPADU SATU PINTU

Jl. Bougenville No.5 Telp. (0411) 441077 Fax. (0411) 448936
Website : <http://simap-new.sulselprov.go.id> Email : ptsp@sulselprov.go.id
Makassar 90231

Nomor : **5739/S.01/PTSP/2024** Kepada Yth.
Lampiran : - Kepala MIN Kota Bukittinggi
Perihal : **Izin penelitian**

di-
Tempat

Berdasarkan surat Ketua LPPM UIN Alauddin Makassar Nomor : B-6122/Un.06/LP2M/PP.00.9/03/2024 tanggal - perihal tersebut diatas, mahasiswa/peneliti dibawah ini:

Nama : **WENTY SEPTRIA DS**
Nomor Pokok : **80200222057**
Program Studi : **Pendidikan Agama Islam**
Pekerjaan/Lembaga : **Mahasiswa (S2)**
Alamat : **Jl. H. M. Yasin Limpo No. 36 Romang Polong-Gowa**

PROVINSI SULAWESI SELATAN

Bermaksud untuk melakukan penelitian di daerah/kantor saudara dalam rangka menyusun Tesis, dengan judul :

" PENGARUH PROGRAM KEPUTRIAN TERHADAP PEMBENTUKAN AKHLAKUL KARIMAH DAN RELIGIUSITAS PESERTA DIDIK KELAS VI DI MIN KOTA BUKITTINGGI "

Yang akan dilaksanakan dan : Tgl. **14 Maret s.d 20 April 2024**

Sehubungan dengan hal tersebut diatas, pada prinsipnya kami **menyetujui** kegiatan dimaksud dengan ketentuan yang tertera di belakang surat izin penelitian.

Demikian Surat Keterangan ini diberikan agar dipergunakan sebagaimana mestinya.

Diterbitkan di Makassar
Pada Tanggal 08 Maret 2024

**KEPALA DINAS PENANAMAN MODAL DAN PELAYANAN TERPADU
SATU PINTU PROVINSI SULAWESI SELATAN**



ASRUL SANI, S.H., M.Si.
Pangkat : **PEMBINA TINGKAT I**
Nip : **19750321 200312 1 008**

Tembusan Yth
1. Ketua LPPM UIN Alauddin Makassar di Makassar;
2. Peringgal.

KETENTUAN PEMEGANG IZIN PENELITIAN :

1. Sebelum dan sesudah melaksanakan kegiatan, kepada yang bersangkutan melapor kepada Bupati/Walikota C q. Kepala Bappelitbangda Prov. Sulsel, apabila kegiatan dilaksanakan di Kab/Kota
2. Penelitian tidak menyimpang dari izin yang diberikan
3. Mentaati semua peraturan perundang-undangan yang berlaku dan mengindahkan adat istiadat setempat
4. Menyerahkan 1 (satu) eksamplar hardcopy dan softcopy kepada Gubernur Sulsel. Cq. Kepala Badan Perencanaan Pembangunan Penelitian dan Pengembangan Daerah Prov. Sulsel
5. Surat izin akan dicabut kembali dan dinyatakan tidak berlaku apabila ternyata pemegang surat izin ini tidak mentaati ketentuan tersebut diatas.

REGISTRASI ONLINE IZIN PENELITIAN DI WEBSITE :

<https://izin-penelitian.sulselprov.go.id>



NOMOR REGISTRASI 20240308591498



Catatan :

- UU ITE No. 11 Tahun 2008 Pasal 5 ayat 1 'Informasi Elektronik dan/atau hasil cetaknya merupakan alat bukti yang sah.'
- Dokumen ini telah ditandatangani secara elektronik menggunakan **sertifikat elektronik** yang diterbitkan **BSrE**
- Surat ini dapat dibuktikan keasliannya dengan melakukan scan pada QR Code





**KEMENTERIAN AGAMA REPUBLIK INDONESIA
KANTOR KEMENTERIAN AGAMA KOTA BUKITTINGGI
MADRASAH IBTIDAIYAH NEGERI (MIN)
KOTA BUKITTINGGI**

Jalan Kusuma Bhakti Gulai Bancah Bukittinggi Telp/Fax. 0752 - 34803 Kode Pos 26122
e-mail : min_gulbanbkt@yahoo.com

SURAT KETERANGAN SELESAI PENELITIAN
Nomor : B- 104 / Mi.03.13.1/KP.03.1/04/2024

Yang bertanda tangan dibawah ini Kepala MIN Kota Bukittinggi :

Nama : **Dra. Elvi Rahmi, M.A**
NIP : 197003131997032003
Pangkat/Golongan : Pembina Utama Muda (IV/c)
Jabatan : Kepala Madrasah

Dengan ini menerangkan bahwa :

Nama : **Wenty Septria DS**
NIM : 80200222057
Program Studi : PAI
Judul Penelitian : Pengaruh Program Keputrian Terhadap Pembentukan Akhlakul Karimah dan Religiusitas Peserta Didik Kelas VI di MIN Kota Bukittinggi
Tempat Penelitian : MIN Kota Bukittinggi
Waktu : 14 Maret s/d 20 April 2024

Berdasarkan Surat Rekomendasi Penelitian dari Dinas Perencanaan Modal dan Pelayanan Terpadu Satu Pintu Provinsi Sulawesi Selatan, Nomor: 5739/S.01/PTSP/2024, tanggal 08 Maret 2024, tentang Izin Penelitian. Maka yang bersangkutan telah diizinkan dan telah selesai melaksanakan penelitian sesuai tanggal tersebut diatas.

Demikianlah surat keterangan ini kami berikan kepada yang bersangkutan untuk dapat dipergunakan sebagaimana mestinya.

Bukittinggi, 25 April 2024
Kepala Madrasah

Elvi Rahmi


ANGKET (KUESIONER)

PROGRAM KEPUTRIAN

A. IDENTITAS RESPONDEN

1. Nama :
2. Umur :
3. Kelas :

B. PETUNJUK

Pilih salah satu alternatif kategori dengan cara membubuhi tanda cek (√) pada kolom dibawahnya berdasarkan pengetahuan dan pengalaman saudara dengan ketentuan sebagai berikut:

- SS : Sangat Sesuai (Selamanya terjadi/dilakukan)
 SI : Sesuai (lebih banyak terjadi/dilakukan dari diabaikan)
 KS : Kurang Sesuai (lebih banyak diabaikan dari kejadian/dilakukan)
 TS : Tidak Sesuai (terabaikan atau luput dari pelaksanaan)

No.	Pernyataan	Kategori			
		SS	SI	KS	TS
1	Saya menghadiri kegiatan tepat waktu				
2	Saya memperhatikan penyampaian guru pembimbing dengan sungguh-sungguh				
3	Saya mengajukan pertanyaan jika menemukan kesulitan selama kegiatan				
4	Saya menjawab pertanyaan yang diberikan guru ketika kegiatan				
5	Saya memberikan tanggapan terhadap pendapat teman ketika kegiatan				
6	Orang tua saya mendukung setiap kegiatan				
7	Saya membuat catatan terhadap penyampaian guru pembimbing yang dianggap penting				
8	Saya menyimpulkan materi yang telah diajarkan				
9	Saya menghadiri kegiatan setiap pertemuan				
10	Saya menyukai suasana kegiatan				
11	Saya menyukai cara penyampaian materi dari guru pembimbing				
12	Saya menyukai belajar bersama teman-teman				
13	Saya menyukai materi yang disampaikan				

ANGKET (KUESIONER)
PEMBENTUKAN AKHLAKUL KARIMAH

A. IDENTITAS RESPONDEN

1. Nama :
2. Umur :
3. Kelas :

B. PETUNJUK

Pilih salah satu alternatif kategori dengan cara membubuhi tanda cek (√) pada kolom dibawahnya berdasarkan pengetahuan dan pengalaman saudara dengan ketentuan sebagai berikut:

- SS : Sangat Sesuai (Selamanya terjadi/dilakukan)
 SI : Sesuai (lebih banyak terjadi/dilakukan dari diabaikan)
 KS: Kurang Sesuai (lebih banyak diabaikan dari kejadian/dilakukan)
 TS: Tidak Sesuai (terabaikan atau luput dari perlakuan)

No.	Pernyataan	Kategori			
		SS	SI	KS	TS
1	Saya terbiasa bersikap ramah kepada siapapun				
2	Saya terbiasa meminta izin ketika hendak meminjam sesuatu kepada orang lain				
3	Saya terbiasa berkata sopan dan baik				
4	Saya terbiasa bercanda dengan berlebihan sehingga menyakiti orang lain				
5	Saya terbiasa berbicara dengan nada keras				
6	Saya terbiasa marah saat teman melakukan kesalahan				
7	Saya terbiasa memaafkan orang lain yang berbuat salah				
8	Saya terbiasa bersabar saat teman membuat kesal				
9	Saya bersabar dalam menghadapi kesulitan				
10	Saya mencintai kedua orang tua dan keluarga saya				
11	Saya Menyayangi semua teman saya				
12	Saya menyayangi binatang				
13	Saya berani menegur teman yang berbuat kesalahan				
14	Saya membantu teman yang sedang kesulitan				

No.	Pernyataan	Kategori			
		SS	SI	KS	TS
15	Saya terbiasa mengunjungi teman yang sedang sakit				
16	Saya terbiasa membuang sampah pada tempatnya				
17	Saya berani mengakui kesalahan				
18	Saya membenci kebohongan				
19	Saya terbiasa disiplin dalam segala hal				
20	Saya tidak pernah datang terlambat ke sekolah				
21	Saya terbiasa meminta maaf saat melakukan kesalahan				
22	Saya terbiasa acuh tak acuh dengan kesalahan yang dilakukan				
23	Saya mempertimbangkan baik buruknya sebelum melakukan sesuatu				



ANGKET (KUESIONER)

RELIGIUSITAS

A. IDENTITAS RESPONDEN

1. Nama :
2. Umur :
3. Kelas :

B. PETUNJUK

Pilih salah satu alternatif kategori dengan cara membubuhi tanda cek (√) pada kolom dibawahnya berdasarkan pengetahuan dan pengalaman saudara dengan ketentuan sebagai berikut:

- SS : Sangat Sesuai (Selamanya terjadi/dilakukan)
 SI : Sesuai (lebih banyak terjadi/dilakukan dari diabaikan)
 KS: Kurang Sesuai (lebih banyak diabaikan dari kejadian/dilakukan)
 TS: Tidak Sesuai (terabaikan atau luput dari perlakuan)

No.	Pernyataan	Kategori			
		SS	SI	KS	TS
1	Percaya bahwa Allah adalah satu-satunya sang pencipta				
2	Percaya bahwa Allah mengetahui apa yang dilakukan				
3	Percaya bahwa malaikat tidak akan mencatat setiap perbuatan yang dilakukan				
4	Ragu adanya malaikat, karena tidak dapat dilihat langsung oleh mata				
5	Percaya bahwa al-Qur'an adalah pedoman hidup manusia				
6	Percaya bahwa surga dan neraka itu ada				
7	Merasa hari kiamat tidak akan datang dalam waktu dekat				
8	Percaya nabi dan rasul diturunkan Allah swt. ke muka bumi untuk menyempurnakan akhlak dan tauhid manusia				
9	Percaya kepada qadha dan qadar yang ditentukan oleh Allah				
10	Percaya bahwa segala sesuatu yang terjadi pada diri merupakan takdir Allah				
11	Melaksanakan shalat di awal waktu				
12	Melaksanakan shalat lima waktu setiap hari				

No.	Pernyataan	Kategori			
		SS	SI	KS	TS
13	Melaksanakan shalat berjamaah di rumah				
14	Melaksanakan shalat dhuha di rumah atau di sekolah				
15	Melaksanakan shalat tahajud di rumah				
16	Membiarkan teman yang tidak melaksanakan shalat wajib				
17	Melaksanakan puasa di bulan ramadhan				
18	Melaksanakan puasa sunnah senin kamis				
19	Membaca al-Qur'an di rumah setiap hari				
20	Merasa tentram saat membaca al-Qur'an				
21	Bersedekah kepada orang membutuhkan				
22	Memperlihatkan kebaikan ketika sedang bersedekah kepada orang lain				
23	Berinfak di mushala atau masjid				
24	Memberikan senyuman saat bertemu dengan orang lain				
25	Berdzikir dan berdoa setelah shalat				
26	Memulai dan mengakhiri aktivitas dengan membaca doa				
27	Merasa jauh dari Allah saat berbuat dosa				
28	Yakin Allah selalu berada di dekat hamba-Nya				
29	Perasaan tenang saat mendengar lantunan ayat suci al-Qur'an				
30	Perasaan takut ketika berbuat dosa				
31	Perasaan iba saat melihat orang lain mengalami kesusahan				
32	Bersyukur dilahirkan dalam agama islam				
33	Bersyukur atas nikmat yang diberikan oleh Allah				
34	Menyukai buku-buku tentang islam				
35	Tidak pernah mendengar ceramah agama di mesjid sekitar rumah				
36	Tidak senang berdiskusi tentang ilmu agama				
37	Mematuhi perintah orang tua				
38	Tidak mendengarkan nasihat orang tua				
39	Menjalin pertemanan dengan teman tanpa membedakan status				
40	Mengunjungi tetangga atau teman yang sakit				
41	Bertengkar dengan teman ketika ada sedikit permasalahan				
42	Berkata kasar kepada orang lain				
43	Menghormati dan mendengarkan perintah guru				
44	Memberi salam dan mencium tangan guru saat bertemu/berpapasan				

No.	Pernyataan	Kategori			
		SS	SI	KS	TS
45	Tidak membuang sampah sembarangan				
46	Menjaga lingkungan sekitar dengan baik				
47	Menundukkan pandangan kepada lawan jenis yang bukan mahram				
48	Pernah berpacaran				
49	Mengetahui hukum berdua-duaan dengan lawan jenis yang bukan mahram adalah haram				
50	Menyukai kerapian dalam berpakaian				
51	Berpakaian sesuai dengan trend masa kini yang tidak sesuai dengan ajaran agama islam				
52	Malu ketika tidak menggunakan hijab				



Hasil Uji Validitas Program Keputrian (X)

		Correlations													Total
		X01	X02	X03	X04	X05	X06	X07	X08	X09	X10	X11	X12	X13	Total
X01	Pearson Correlation	1	.297*	.165	.185	.035	.341*	.222	.292*	.389**	.193	.323*	.235	.231	.576**
	Sig. (2-tailed)		.032	.242	.190	.803	.013	.114	.035	.004	.171	.020	.094	.099	.000
	N	52	52	52	52	52	52	52	52	52	52	52	52	52	52
X02	Pearson Correlation	.297*	1	.246	.349*	.127	.482**	-.130	.111	.184	.389**	.548**	.335*	.359**	.579**
	Sig. (2-tailed)	.032		.079	.011	.370	.000	.360	.432	.191	.004	.000	.015	.009	.000
	N	52	52	52	52	52	52	52	52	52	52	52	52	52	52
X03	Pearson Correlation	.165	.246	1	.256	.436**	.053	.386**	.440**	-.036	-.205	-.168	.012	-.020	.483**
	Sig. (2-tailed)	.242	.079		.067	.001	.708	.005	.001	.798	.145	.232	.934	.888	.000
	N	52	52	52	52	52	52	52	52	52	52	52	52	52	52
X04	Pearson Correlation	.185	.349*	.256	1	.452**	.304*	.368**	.412**	.079	.101	.054	.199	.150	.678**
	Sig. (2-tailed)	.190	.011	.067		.001	.028	.007	.002	.580	.474	.703	.157	.287	.000
	N	52	52	52	52	52	52	52	52	52	52	52	52	52	52
X05	Pearson Correlation	.035	.127	.436**	.452**	1	.084	.189	.392**	.027	-.048	-.038	.086	-.126	.511**
	Sig. (2-tailed)	.803	.370	.001	.001		.553	.181	.004	.852	.734	.790	.547	.373	.000
	N	52	52	52	52	52	52	52	52	52	52	52	52	52	52
X06	Pearson Correlation	.341*	.482**	.053	.304*	.084	1	.026	.136	.116	.335*	.249	.532**	.379**	.560**
	Sig. (2-tailed)	.013	.000	.708	.028	.553		.854	.335	.415	.015	.075	.000	.006	.000
	N	52	52	52	52	52	52	52	52	52	52	52	52	52	52
X07	Pearson Correlation	.222	-.130	.386**	.368**	.189	.026	1	.565**	-.210	-.371**	-.314*	-.008	-.226	.388**
	Sig. (2-tailed)	.114	.360	.005	.007	.181	.854		.000	.135	.007	.024	.956	.108	.004
	N	52	52	52	52	52	52	52	52	52	52	52	52	52	52
X08	Pearson Correlation	.292*	.111	.440**	.412**	.392**	.136	.565**	1	-.062	-.153	-.057	.135	-.180	.593**
	Sig. (2-tailed)	.035	.432	.001	.002	.004	.335	.000		.664	.280	.688	.339	.200	.000

	N	52	52	52	52	52	52	52	52	52	52	52	52	52	
X09	Pearson Correlation	.389**	.184	-.036	.079	.027	.116	-.210	-.062	1	.317*	.335*	.427**	.143	.357**
	Sig. (2-tailed)	.004	.191	.798	.580	.852	.415	.135	.664		.022	.015	.002	.311	.009
	N	52	52	52	52	52	52	52	52	52	52	52	52	52	52
X10	Pearson Correlation	.193	.389**	-.205	.101	-.048	.335*	-.371**	-.153	.317*	1	.621**	.368**	.629**	.343*
	Sig. (2-tailed)	.171	.004	.145	.474	.734	.015	.007	.280	.022		.000	.007	.000	.013
	N	52	52	52	52	52	52	52	52	52	52	52	52	52	52
X11	Pearson Correlation	.323*	.548**	-.168	.054	-.038	.249	-.314*	-.057	.335*	.621**	1	.393**	.450**	.383**
	Sig. (2-tailed)	.020	.000	.232	.703	.790	.075	.024	.688	.015	.000		.004	.001	.005
	N	52	52	52	52	52	52	52	52	52	52	52	52	52	52
X12	Pearson Correlation	.235	.335*	.012	.199	.086	.532**	-.008	.135	.427**	.368**	.393**	1	.353*	.550**
	Sig. (2-tailed)	.094	.015	.934	.157	.547	.000	.956	.339	.002	.007	.004		.010	.000
	N	52	52	52	52	52	52	52	52	52	52	52	52	52	52
X13	Pearson Correlation	.231	.359**	-.020	.150	-.126	.379**	-.226	-.180	.143	.629**	.450**	.353*	1	.350*
	Sig. (2-tailed)	.099	.009	.888	.287	.373	.006	.108	.200	.311	.000	.001	.010		.011
	N	52	52	52	52	52	52	52	52	52	52	52	52	52	52
Total	Pearson Correlation	.576**	.579**	.483**	.678**	.511**	.560**	.388**	.593**	.357**	.343*	.383**	.550**	.350*	1
	Sig. (2-tailed)	.000	.000	.000	.000	.000	.000	.004	.000	.009	.013	.005	.000	.011	
	N	52	52	52	52	52	52	52	52	52	52	52	52	52	52

*. Correlation is significant at the 0.05 level (2-tailed).

**. Correlation is significant at the 0.01 level (2-tailed).

Hasil Uji Validitas
Pembentukan Akhlakul Karimah (Y₁)

		Y1 01	Y1 02	Y1 03	Y1 04	Y1 05	Y1 06	Y1 07	Y1 08	Y1 09	Y1 10	Y1 11	Y1 12	Y1 13	Y1 14	Y1 15	Y1 16	Y1 17	Y1 18	Y1 19	Y1 20	Y1 21	Y1 22	Y1 23	Tot
Y10 1	Pearson Correlation	1	.237	.252	.271	-.004	.125	.049	.016	.056	.116	.230	.100	.059	.307*	.303*	.591*	.089	- .002	.156	.224	.279*	-.224	.141	.399*
	Sig. (2- tailed)		.090	.071	.052	.979	.378	.730	.908	.694	.412	.101	.479	.676	.027	.029	.000	.532	.987	.270	.110	.045	.110	.317	.003
	N	52	52	52	52	52	52	52	52	52	52	52	52	52	52	52	52	52	52	52	52	52	52	52	52
Y10 2	Pearson Correlation	.237	1	.436*	.442*	.342*	.062	.019	.170	.282*	.179	.063	.214	.313*	.162	.093	.216	.404*	.154	.404*	.306*	.411*	-.056	.584*	.622*
	Sig. (2- tailed)	.090		.001	.001	.013	.662	.895	.227	.043	.204	.658	.128	.024	.251	.510	.124	.003	.277	.003	.027	.002	.695	.000	.000
	N	52	52	52	52	52	52	52	52	52	52	52	52	52	52	52	52	52	52	52	52	52	52	52	52
Y10 3	Pearson Correlation	.252	.436*	1	.221	.243	.049	.140	.141	.303*	.214	.225	.258	.070	.280*	.408*	.076	.079	.232	.463*	.088	.374*	-.114	.405*	.537*
	Sig. (2- tailed)	.071	.001		.115	.083	.731	.321	.319	.029	.128	.109	.064	.624	.044	.003	.593	.579	.098	.001	.534	.006	.419	.003	.000
	N	52	52	52	52	52	52	52	52	52	52	52	52	52	52	52	52	52	52	52	52	52	52	52	52
Y10 4	Pearson Correlation	.271	.442*	.221	1	.342*	.022	.068	.288*	.410*	.027	.234	.101	.195	.150	.298*	.209	.109	.089	.205	.196	.321*	.231	.241	.574*
	Sig. (2- tailed)	.052	.001	.115		.013	.875	.632	.038	.003	.848	.096	.475	.165	.288	.032	.137	.444	.532	.145	.164	.021	.100	.085	.000
	N	52	52	52	52	52	52	52	52	52	52	52	52	52	52	52	52	52	52	52	52	52	52	52	52

Y10 5	Pearson Correlation	-.004	.342*	.243	.342*	1	.536*	.173	.209	.202	-.019	.103	.120	.106	-.036	-.008	.158	.139	-	.180	-.068	.228	.368*	.185	.476*
	Sig. (2-tailed)	.979	.013	.083	.013		.000	.220	.138	.151	.893	.469	.398	.454	.799	.957	.263	.324	.425	.202	.631	.104	.007	.190	.000
	N	52	52	52	52	52	52	52	52	52	52	52	52	52	52	52	52	52	52	52	52	52	52	52	52
Y10 6	Pearson Correlation	.125	.062	.049	.022	.536*	1	-.025	.225	-.112	.010	.398*	.066	-.257	-.095	-.006	.198	-.128	-	.045	.002	.061	.342*	-.112	.257
	Sig. (2-tailed)	.378	.662	.731	.875	.000		.859	.108	.427	.946	.003	.643	.066	.505	.966	.160	.368	.027	.751	.989	.670	.013	.428	.066
	N	52	52	52	52	52	52	52	52	52	52	52	52	52	52	52	52	52	52	52	52	52	52	52	52
Y10 7	Pearson Correlation	.049	.019	.140	.068	.173	-.025	1	.434*	.402*	.069	.024	.329*	.378*	.440*	.128	.020	.209	.128	.065	.014	.373*	.297*	.157	.462*
	Sig. (2-tailed)	.730	.895	.321	.632	.220	.859		.001	.003	.626	.864	.017	.006	.001	.367	.890	.137	.367	.647	.920	.007	.033	.265	.001
	N	52	52	52	52	52	52	52	52	52	52	52	52	52	52	52	52	52	52	52	52	52	52	52	52
Y10 8	Pearson Correlation	.016	.170	.141	.288*	.209	.225	.434*	1	.370*	-.188	.156	-.084	.009	.305*	.177	.049	.159	.222	.131	.092	.272	.309*	.110	.471*
	Sig. (2-tailed)	.908	.227	.319	.038	.138	.108	.001		.007	.183	.269	.553	.949	.028	.210	.729	.261	.113	.356	.517	.051	.026	.439	.000
	N	52	52	52	52	52	52	52	52	52	52	52	52	52	52	52	52	52	52	52	52	52	52	52	52
Y10 9	Pearson Correlation	.056	.282*	.303*	.410*	.202	-.112	.402*	.370*	1	-.056	.185	.223	.326*	.503*	.144	.105	.368*	.226	.421*	.129	.496*	.215	.425*	.631*
	Sig. (2-tailed)	.694	.043	.029	.003	.151	.427	.003	.007		.693	.190	.112	.018	.000	.309	.460	.007	.107	.002	.363	.000	.126	.002	.000
	N	52	52	52	52	52	52	52	52	52	52	52	52	52	52	52	52	52	52	52	52	52	52	52	52

	N	52	52	52	52	52	52	52	52	52	52	52	52	52	52	52	52	52	52	52	52	52	52	52	
Y110	Pearson Correlation	.116	.179	.214	.027	-.019	.010	.069	-.188	-.056	1	-.129	.399*	-.055	-.010	.017	.041	-.004	.026	.099	.207	-.022	-.003	.200	.168
	Sig. (2-tailed)	.412	.204	.128	.848	.893	.946	.626	.183	.693		.361	.003	.699	.942	.906	.773	.978	.856	.486	.142	.876	.984	.156	.233
	N	52	52	52	52	52	52	52	52	52	52	52	52	52	52	52	52	52	52	52	52	52	52	52	52
Y111	Pearson Correlation	.230	.063	.225	.234	.103	.398*	.024	.156	.185	-.129	1	.256	.106	.248	.036	.253	.034	-	.208	.132	.295*	.231	-.051	.396*
	Sig. (2-tailed)	.101	.658	.109	.096	.469	.003	.864	.269	.190	.361		.067	.455	.076	.798	.070	.811	.156	.139	.351	.034	.100	.718	.004
	N	52	52	52	52	52	52	52	52	52	52	52	52	52	52	52	52	52	52	52	52	52	52	52	52
Y112	Pearson Correlation	.100	.214	.258	.101	.120	.066	.329*	-.084	.223	.399*	.256	1	.343*	.273	.097	.145	.238	.101	.160	.242	.273*	.114	.252	.477*
	Sig. (2-tailed)	.479	.128	.064	.475	.398	.643	.017	.553	.112	.003	.067		.013	.050	.493	.307	.089	.475	.259	.084	.050	.422	.071	.000
	N	52	52	52	52	52	52	52	52	52	52	52	52	52	52	52	52	52	52	52	52	52	52	52	52
Y113	Pearson Correlation	.059	.313*	.070	.195	.106	-.257	.378*	.009	.326*	.055	.106	.343*	1	.423*	.035	-.053	.268	.015	-.064	.136	.278*	-.044	.134	.345*
	Sig. (2-tailed)	.676	.024	.624	.165	.454	.066	.006	.949	.018	.699	.455	.013		.002	.806	.706	.055	.917	.650	.337	.046	.756	.343	.012
	N	52	52	52	52	52	52	52	52	52	52	52	52	52	52	52	52	52	52	52	52	52	52	52	52
Y114	Pearson Correlation	.307*	.162	.280*	.150	-.036	-.095	.440*	.305*	.503*	-.010	.248	.273	.423*	1	.221	.185	.253	.149	.259	.091	.469*	-.008	.192	.525*
	Sig. (2-tailed)																								

	Sig. (2-tailed)	.027	.251	.044	.288	.799	.505	.001	.028	.000	.942	.076	.050	.002		.116	.189	.070	.292	.063	.523	.000	.953	.173	.000
	N	52	52	52	52	52	52	52	52	52	52	52	52	52	52	52	52	52	52	52	52	52	52	52	52
Y115	Pearson Correlation	.303*	.093	.408*	.298*	-.008	-.006	.128	.177	.144	.017	.036	.097	.035	.221	1	-.042	-.014	.161	-.063	.147	.197	-.103	.093	.319*
	Sig. (2-tailed)	.029	.510	.003	.032	.957	.966	.367	.210	.309	.906	.798	.493	.806	.116		.770	.924	.255	.658	.297	.162	.467	.512	.021
	N	52	52	52	52	52	52	52	52	52	52	52	52	52	52	52	52	52	52	52	52	52	52	52	52
Y116	Pearson Correlation	.591*	.216	.076	.209	.158	.198	.020	.049	.105	.041	.253	.145	-.053	.185	-.042	1	.224	.068	.281*	.289*	.225	.059	.057	.420*
	Sig. (2-tailed)	.000	.124	.593	.137	.263	.160	.890	.729	.460	.773	.070	.307	.706	.189	.770		.110	.633	.044	.038	.109	.678	.690	.002
	N	52	52	52	52	52	52	52	52	52	52	52	52	52	52	52	52	52	52	52	52	52	52	52	52
Y117	Pearson Correlation	.089	.404*	.079	.109	.139	-.128	.209	.159	.368*	-.004	.034	.238	.268	.253	-.014	.224	1	.138	.146	.124	.505*	-.030	.603*	.453*
	Sig. (2-tailed)	.532	.003	.579	.444	.324	.368	.137	.261	.007	.978	.811	.089	.055	.070	.924	.110		.330	.302	.380	.000	.832	.000	.001
	N	52	52	52	52	52	52	52	52	52	52	52	52	52	52	52	52	52	52	52	52	52	52	52	52
Y118	Pearson Correlation	-.002	.154	.232	.089	-.113	-	.128	.222	.226	.026	-.199	.101	.015	.149	.161	.068	.138	1	.161	.235	.188	-.099	.040	.252
	Sig. (2-tailed)	.987	.277	.098	.532	.425	.027	.367	.113	.107	.856	.156	.475	.917	.292	.255	.633	.330		.254	.093	.182	.486	.780	.072
	N	52	52	52	52	52	52	52	52	52	52	52	52	52	52	52	52	52	52	52	52	52	52	52	52

Y11 9	Pearson Correlation	.156	.404*	.463*	.205	.180	.045	.065	.131	.421*	.099	.208	.160	-.064	.259	-.063	.281*	.146	.161	1	.204	.346*	.212	.437*	.516*
	Sig. (2-tailed)	.270	.003	.001	.145	.202	.751	.647	.356	.002	.486	.139	.259	.650	.063	.658	.044	.302	.254		.146	.012	.131	.001	.000
	N	52	52	52	52	52	52	52	52	52	52	52	52	52	52	52	52	52	52	52	52	52	52	52	52
Y12 0	Pearson Correlation	.224	.306*	.088	.196	-.068	.002	.014	.092	.129	.207	.132	.242	.136	.091	.147	.289*	.124	.235	.204	1	.173	-.001	.113	.425*
	Sig. (2-tailed)	.110	.027	.534	.164	.631	.989	.920	.517	.363	.142	.351	.084	.337	.523	.297	.038	.380	.093	.146		.219	.997	.427	.002
	N	52	52	52	52	52	52	52	52	52	52	52	52	52	52	52	52	52	52	52	52	52	52	52	52
Y12 1	Pearson Correlation	.279*	.411*	.374*	.321*	.228	.061	.373*	.272	.496*	-.022	.295*	.273*	.278*	.469*	.197	.225	.505*	.188	.346*	.173	1	.162	.410*	.695*
	Sig. (2-tailed)	.045	.002	.006	.021	.104	.670	.007	.051	.000	.876	.034	.050	.046	.000	.162	.109	.000	.182	.012	.219		.252	.003	.000
	N	52	52	52	52	52	52	52	52	52	52	52	52	52	52	52	52	52	52	52	52	52	52	52	52
Y12 2	Pearson Correlation	-.224	-.056	-.114	.231	.368*	.342*	.297*	.309*	.215	-.003	.231	.114	-.044	-.008	-.103	.059	-.030	-	.212	-.001	.162	1	-.025	.320*
	Sig. (2-tailed)	.110	.695	.419	.100	.007	.013	.033	.026	.126	.984	.100	.422	.756	.953	.467	.678	.832	.486	.131	.997	.252		.861	.021
	N	52	52	52	52	52	52	52	52	52	52	52	52	52	52	52	52	52	52	52	52	52	52	52	52
Y12 3	Pearson Correlation	.141	.584*	.405*	.241	.185	-.112	.157	.110	.425*	.200	-.051	.252	.134	.192	.093	.057	.603*	.040	.437*	.113	.410*	-.025	1	.512*
	Sig. (2-tailed)	.317	.000	.003	.085	.190	.428	.265	.439	.002	.156	.718	.071	.343	.173	.512	.690	.000	.780	.001	.427	.003	.861		.000
	N	52	52	52	52	52	52	52	52	52	52	52	52	52	52	52	52	52	52	52	52	52	52	52	52

N		52	52	52	52	52	52	52	52	52	52	52	52	52	52	52	52	52	52	52	52	52	52	
Total	Pearson	.399*	.622*	.537*	.574*	.476*	.257	.462*	.471*	.631*	.168	.396*	.477*	.345*	.525*	.319*	.420*	.453*	.252	.516*	.425*	.695*	.320*	.512*
	Correlation	*	*	*	*	*		*	*	*		*	*		*	*	*	*		*	*	*	*	*
Sig. (2-tailed)		.003	.000	.000	.000	.000	.066	.001	.000	.000	.233	.004	.000	.012	.000	.021	.002	.001	.072	.000	.002	.000	.021	.000
	N	52	52	52	52	52	52	52	52	52	52	52	52	52	52	52	52	52	52	52	52	52	52	52

*. Correlation is significant at the 0.05 level (2-tailed).

**. Correlation is significant at the 0.01 level (2-tailed).



Y P	.a	.a	.0	1	.7	-	.1	.4	.a	.4	.1	.2	.1	.0	.0	.1	.7	-	.1	.1	-	-	.1	.2	.0	.1	-	.2	-	-	.2	.3	.6	-	-	-	.1	.2	.0	-	-	-	.1	.2	.0	.2	-	.7	.0	.3	-	-	.2				
2 C			9		04	.0	3	8		4	8	1	5	6	1	0	3	.0	3	0	.1	.1	5	5	4	5	.0	4	.1	.0	4	3	1	.0	.0	.2	3	9	5	.0	.0	.0	4	5	9	5	.0	04	3	5	.0	.0	6				
0			2		**	4	5	9*		8*	9	9	9	7	2	9	9*	9	7	4	1	9	9	9	7	8	7	8	0	9	0	0*	5*	4	5	0	2	0*	0	5	0	0	4	7	2	0	5	**	9	7*	8	7	9				
4					3		*	*									*	8		5	0					4	0	1			*	1	3	7			4	2	6			8		*	9	6											
S	.	.	.5		.0	.7	.3	.0	.	.0	.1	.1	.2	.6	.9	.4	.0	.4	.3	.4	.4	.1	.2	.0	.7	.2	.6	.0	.4	.5	.0	.0	.0	.7	.7	.1	.3	.0	.7	.7	.9	.9	.3	.0	.5	.0	.6	.0	.7	.0	.5	.5	.0				
i			1		00	6	4	0		0	8	1	6	3	3	4	0	8	3	6	1	7	6	6	4	6	0	7	7	2	8	1	0	7	0	4	5	3	2	0	8	6	0	6	1	7	8	00	8	0	3	9	5				
g			7			2	0	0		1	0	9	0	6	5	1	0	9	1	5	8	8	0	4	2	4	3	7	9	3	6	7	0	5	9	1	1	7	5	2	6	7	9	6	5	4	3		2	9	1	1	4				
N	5	5	5	5	52	5	5	5	5	5	5	5	5	5	5	5	5	5	5	5	5	5	5	5	5	5	5	5	5	5	5	5	5	5	5	5	5	5	5	5	5	5	5	5	5	5	5	5	5	5	5	5	5				
2	2	2	2			2	2	2	2	2	2	2	2	2	2	2	2	2	2	2	2	2	2	2	2	2	2	2	2	2	2	2	2	2	2	2	2	2	2	2	2	2	2	2	2	2	2	2	2	2	2	2	2	2			
Y P	.a	.a	-	.7	1	-	.2	.4	.a	.2	.1	.2	.1	-	.0	.0	.7	-	.2	-	-	-	.1	.1	.0	.2	.0	.4	-	-	.2	-	.4	.0	.1	-	.2	.1	-	-	-	.0	.2	.2	.0	.4	-	1.	.0	.2	-	-	.3				
2 C			.0	0		.0	3	8		5	9	7	0	.0	4	5	0	.0	2	.0	.1	.0	1	6	8	1	3	2	.0	.0	8	.0	3	7	0	0	0	6	.0	.0	.0	3	2	2	7	2	.0	00	9	7	.0	.0	0				
0			3	4*		2	0	5*		7	2	5*	5	0	0	0	0*	4	5	4	3	8	3	0	6	5	9	9*	4	8	7*	2	3*	8	1	9	2	9	7	5	3	3	0	0	2	3*	2	0**	6	2	4	6	1*				
5			6	*		0	*						9			*	5		0	0	6			*	6	4	0	*			4			6	9	0			*	6					0	1											
S	.	.	.8	.0		.8	.1	.0	.	.0	.1	.0	.4	.9	.7	.7	.0	.7	.1	.7	.3	.5	.4	.2	.5	.1	.7	.0	.7	.5	.0	.8	.0	.5	.4	.5	.1	.2	.5	.6	.8	.8	.1	.1	.6	.0	.8	.0	.5	.0	.7	.6	.0				
i			0	0		9	0	0		6	7	4	6	4	8	2	0	5	0	7	5	4	2	5	4	2	8	0	4	5	3	9	0	8	7	0	5	3	9	8	3	1	1	1	1	1	0	5	00	0	5	7	6	3			
g			1	0		0	2	0		6	2	9	0	9	1	6	0	3	8	6	9	3	4	7	3	5	3	1	8	4	9	0	1	4	6	7	1	2	4	0	2	9	7	7	4	2	3		1	1	6	7	0				
N	5	5	5	5	52	5	5	5	5	5	5	5	5	5	5	5	5	5	5	5	5	5	5	5	5	5	5	5	5	5	5	5	5	5	5	5	5	5	5	5	5	5	5	5	5	5	5	5	5	5	5	5	5	5			
2	2	2	2			2	2	2	2	2	2	2	2	2	2	2	2	2	2	2	2	2	2	2	2	2	2	2	2	2	2	2	2	2	2	2	2	2	2	2	2	2	2	2	2	2	2	2	2	2	2	2	2	2	2	2	
Y P	.a	.a	.6	-	-	1	.2	.4	.a	.2	.1	.0	.1	.2	.0	.2	-	-	.2	-	-	-	.1	.1	.0	.0	.4	-	.4	-	-	.3	-	.4	-	-	-	-	-	.1	.2	-	-	.4	-	-	-	-	.4	.0	.3						
2 C			6	.0	.0		3	8		5	9	6	0	2	4	1	.0	.0	2	.0	.1	0	1	6	8	0	3	2	.0	3	.0	.0	.0	6	.0	5	.0	.0	.0	.0	4	4	.0	.0	2	.1	.0	.0	.0	.8	9	1					
0			3*	4	20		0	5*		7	2	5	5	9	0	1	2	4	5	4	3	9	3	0	6	0	9	9*	4	0*	6	2	2	6*	8	0*	8	5	7	5	4	4	8	8	6*	0	2	20	6	5	5*	8	6*				
6			*	3			*										8	5		0	0			2																																	
S	.	.	.0	.7	.8		.1	.0	.	.0	.1	.6	.4	.1	.7	.1	.8	.7	.1	.7	.3	.4	.3	.2	.5	1.	.7	.0	.7	.0	.6	.8	.8	.0	.5	.0	.5	.7	.5	.6	.3	.0	.5	.5	.0	.4	.8	.8	.6	.6	.0	.4	.0				
i			0	6	90		0	0		6	7	4	6	0	8	3	4	5	0	7	5	4	5	5	4	0	8	0	4	0	3	9	5	0	4	0	6	2	9	8	0	8	3	3	0	5	5	90	7	8	0	9	2				
g			0	2		2	0			6	2	9	0	2	1	3	4	3	8	6	9	3	0	7	3	0	3	1	8	1	0	0	2	8	1	1	4	2	4	0	7	1	0	0	2	0	3		4	9	0	0	3				
N	5	5	5	5	52	5	5	5	5	5	5	5	5	5	5	5	5	5	5	5	5	5	5	5	5	5	5	5	5	5	5	5	5	5	5	5	5	5	5	5	5	5	5	5	5	5	5	5	5	5	5	5	5	5			
2	2	2	2			2	2	2	2	2	2	2	2	2	2	2	2	2	2	2	2	2	2	2	2	2	2	2	2	2	2	2	2	2	2	2	2	2	2	2	2	2	2	2	2	2	2	2	2	2	2	2	2	2	2	2	2

Y P	.a	.a	.1	.1	.2	.2	1	.1	.a	.0	.3	.0	-	-	-	.0	.2	-	.1	.0	-	.3	.3	-	-	.0	.3	.3	-	.2	-	.0	.5	-	.2	-	.0	.1	-	.3	.2	.0	.1	.1	.3	-	.2	.1	-	.0	.1	.2						
2 C			8	3	30	3		2		3	1	0	.1	.0	.3	5	0	6	4	.0	0	3	.1	.0	.0	2	0	0	.0	1	.1	0	1	.1	6	.0	1	7	.0	5	8	2	7	8	3	.2	30	1	.1	8	9	9						
0			9	5		0		7		4	0*	5	6	1	9	7	8	8	3	0	9	2*	3*	2	4	3	1	0*	0*	3	4	0	7	8*	9	5	2	4	2	1	4*	2*	5	7	5	5*	8		0	4	3	2	7*					
7										8	1	6*				3				2		7	5	6					3	7		*	3		4			7																				
S	.	.	.1	.3	.1	.1		.3	.	.8	.0	.9	.2	.9	.0	.6	.1	.5	.2	.7	.5	.0	.0	.3	.7	.8	.8	.0	.0	.8	.1	.4	.9	.0	.1	.0	.8	.9	.2	.9	.0	.0	.8	.2	.1	.0	.0	.1	.4	.2	.5	.1	.0					
i			7	4	02	0		7		0	2	7	3	4	0	8	3	5	4	7	1	2	1	6	5	0	8	3	3	1	2	5	5	0	7	5	6	2	2	0	1	4	6	0	9	1	4	02	3	9	5	7	3					
g			9	0		2		1		9	5	0	4	1	4	6	9	6	7	8	5	9	6	9	1	3	1	1	1	4	7	1	9	0	1	7	4	2	2	3	0	3	3	8	0	5	1		6	9	7	3	2					
N	5	5	5	5	52	5	5	5	5	5	5	5	5	5	5	5	5	5	5	5	5	5	5	5	5	5	5	5	5	5	5	5	5	5	5	5	5	5	5	5	5	5	5	5	5	5	5	5	5	5	5	5						
	2	2	2	2		2	2	2	2	2	2	2	2	2	2	2	2	2	2	2	2	2	2	2	2	2	2	2	2	2	2	2	2	2	2	2	2	2	2	2	2	2	2	2	2	2	2	2	2	2	2	2	2					
Y P	.a	.a	.2	.4	.4	.4	.1	1	.a	.2	.2	.0	.2	.2	.0	.1	.3	-	.2	-	-	-	-	.3	-	.1	.0	.3	-	.0	.2	.4	.6	.1	-	.0	.2	.0	-	-	-	-	.1	-	.2	.0	-	.4	.0	.2	.1	-	.2					
2 C			8	8	85	8	2			0	8	2	1	2	8	8	1	.0	6	.0	.1	.0	.0	3	.0	1	0	9	.0	9	2	8	5	6	.0	8	7	0	.1	.0	.1	.0	3	.0	3	5	.1	85	3	2	8	.0	8					
0			6*	9*	**	5*	7			2	7*	5	6	7	2	6	8*	9	3	8	4	7	1	0*	2	1	6	5*	9	2	5	5*	6*	0	8	6	0	9	5	1	5	4	5	2	9	3	4	**	7	1	8	4	2*					
8																																																										
S	.	.	.0	.0	.0	.0	.3			.1	.0	.8	.1	.1	.5	.1	.0	.5	.0	.5	.2	.5	.8	.0	.8	.4	.9	.0	.5	.5	.1	.0	.0	.2	.5	.5	.0	.9	.2	.9	.2	.7	.3	.8	.0	.7	.3	.0	.7	.1	.1	.7	.0					
i			4	0	00	0	7			5	3	6	2	0	6	8	2	1	6	5	9	8	9	1	7	3	6	0	0	1	0	0	0	5	6	4	5	5	6	1	8	6	4	6	8	1	1	00	9	1	8	5	4					
g			0	0		0	1			1	9	0	4	6	5	7	2	6	0	7	6	6	1	7	0	4	8	4	7	8	8	0	0	6	4	3	3	1	9	0	1	8	1	3	8	1	3		5	5	3	6	3					
N	5	5	5	5	52	5	5	5	5	5	5	5	5	5	5	5	5	5	5	5	5	5	5	5	5	5	5	5	5	5	5	5	5	5	5	5	5	5	5	5	5	5	5	5	5	5	5	5	5	5	5	5	5					
	2	2	2	2		2	2	2	2	2	2	2	2	2	2	2	2	2	2	2	2	2	2	2	2	2	2	2	2	2	2	2	2	2	2	2	2	2	2	2	2	2	2	2	2	2	2	2	2	2	2	2	2	2	2	2		
Y P	.a	.a	.a	.a	.a	.a	.a	.a	.a	.a	.a	.a	.a	.a	.a	.a	.a	.a	.a	.a	.a	.a	.a	.a	.a	.a	.a	.a	.a	.a	.a	.a	.a	.a	.a	.a	.a	.a	.a	.a	.a	.a	.a	.a	.a	.a	.a	.a	.a	.a	.a	.a	.a	.a				
2 C																																																										
0 S																																																										
9 i																																																										
g																																																										
N	5	5	5	5	52	5	5	5	5	5	5	5	5	5	5	5	5	5	5	5	5	5	5	5	5	5	5	5	5	5	5	5	5	5	5	5	5	5	5	5	5	5	5	5	5	5	5	5	5	5	5	5	5	5				
	2	2	2	2		2	2	2	2	2	2	2	2	2	2	2	2	2	2	2	2	2	2	2	2	2	2	2	2	2	2	2	2	2	2	2	2	2	2	2	2	2	2	2	2	2	2	2	2	2	2	2	2	2	2	2	2	2

S	.	.	.8	.9	.7	.7	.0	.5	.	.3	.1	.0	.0	.8	.	.1	.5	.1	.0	.5	.0	.4	.2	.0	.0	.0	.4	.9	.4	.2	.5	.7	.7	.4	.0	.7	.2	.4	.3	.0	.3	.2	.4	.2	.8	.1	.0	.7	.1	.1	.5	.0	.0	
i			5	3	81	8	0	6		8	2	7	3	9		7	2	4	3	6	0	7	3	0	0	0	9	7	8	3	8	8	0	8	0	5	4	7	7	1	5	9	0	0	0	3	6	81	2	9	8	1	0	
g			9	5		1	4	5		3	9	2	1	6		0	4	0	4	5	3	4	5	1	6	4	4	9	3	0	6	1	6	7	8	9	2	2	6	9	3	6	7	2	9	2	2		7	9	5	8	6	
N	5	5	5	5	52	5	5	5	5	5	5	5	5	5	5	5	5	5	5	5	5	5	5	5	5	5	5	5	5	5	5	5	5	5	5	5	5	5	5	5	5	5	5	5	5	5	5	5	5	5	5	5	5	
Y	P	a	a	.3	.1	.0	.2	.0	.1	a	.2	.3	.3	.3	.5	.1	1	.1	.2	.2	.1	.3	.0	.2	.1	.4	.2	-	.2	.1	.1	.1	.2	.2	.1	.5	.1	.2	-	.0	.2	-	.4	.1	-	.0	-	.3	.0	.0	.1	.1	-	.5
2	C			1	0	50	1	5	8		0	5	6	2	1	9		8	3	6	0	6	0	1	1	9	3	.1	6	9	3	1	1	1	2	1	5	0	.0	3	1	.0	8	7	.0	7	.0	1	50	7	4	0	.1	6
1				2*	9		1	7	6		5	5*	9*	0*	4*	3		6	6	4	2	6*	2	8	4	2*	9	2	6	1	2	7	1	3	3	7*	3	7	8	6	3	8	7*	7	6	1	2	1*		8	4	2	4	0*
6											*	*		*								*				2									*			0		9	*	8	3								7	*		
S	.	.	.0	.4	.7	.1	.6	.1	.	.1	.0	.0	.0	.0	.1		.1	.0	.0	.4	.0	.9	.1	.4	.0	.0	.3	.0	.1	.3	.4	.1	.1	.3	.0	.2	.1	.5	.8	.1	.5	.0	.2	.6	.6	.8	.0	.7	.5	.3	.4	.2	.0	
i			2	4	26	3	8	8		4	1	0	2	0	7		8	9	5	7	0	8	2	2	0	8	8	5	7	5	0	3	3	8	0	8	4	7	0	2	2	0	0	3	1	7	2	26	8	0	7	9	0	
g			4	1		3	6	7		4	0	7	1	0	0		6	2	9	0	8	7	0	3	0	8	8	6	5	3	9	3	0	4	0	0	0	0	2	0	9	9	0	9	3	6	4	5		5	8	0	7	0
N	5	5	5	5	52	5	5	5	5	5	5	5	5	5	5	5	5	5	5	5	5	5	5	5	5	5	5	5	5	5	5	5	5	5	5	5	5	5	5	5	5	5	5	5	5	5	5	5	5	5	5	5	5	5
Y	P	a	a	.1	.7	.7	-	.2	.3	a	.1	.1	.2	.0	-	-	.1	1	-	.1	-	-	-	.1	.0	.1	.1	.0	.2	-	.0	.1	-	.2	.1	.0	-	.0	.0	.0	-	.0	.0	.3	.0	-	.2	-	.7	.0	.3	-	.0	.2
2	C			1	3	00	.0	0	1		4	2	4	1	.0	.0	8		.0	8	.0	.0	.1	6	4	2	5	5	7	.0	6	5	.0	9	1	1	.1	8	8	3	.0	8	4	1	9	.0	2	.0	00	2	8	.0	2	5
1				5	9*	**	2	8	8*		0	3	2	1	1	9	6		6	2	5	1	2	2	8	3	4	6	4*	6	4	6	2	0*	1	0	3	6	4	2	8	2	6	4*	3	2	6	3	**	6	8*	5	6	7
7							8							3	0		4		8	9	3					5										5				4				4		8				*	8			
S	.	.	.4	.0	.0	.8	.1	.0	.	.3	.3	.0	.9	.9	.5	.1		.6	.1	.6	.8	.3	.2	.7	.3	.2	.6	.0	.6	.6	.2	.8	.0	.4	.9	.3	.5	.5	.8	.5	.5	.7	.0	.5	.8	.1	.7	.0	.8	.0	.6	.8	.0	
i			1	0	00	4	3	2		2	8	8	4	2	2	8		5	9	8	9	8	5	3	8	7	9	4	4	5	6	4	3	3	4	4	4	4	5	1	5	6	4	2	1	6	0	9	00	5	0	8	5	6
g			6	0		4	9	2		3	6	3	0	7	4	6		3	6	4	3	4	2	3	4	7	4	9	6	5	9	4	7	3	2	2	6	3	9	5	6	3	3	0	4	8	1		7	4	4	4	6	
N	5	5	5	5	52	5	5	5	5	5	5	5	5	5	5	5	5	5	5	5	5	5	5	5	5	5	5	5	5	5	5	5	5	5	5	5	5	5	5	5	5	5	5	5	5	5	5	5	5	5	5	5	5	5
2	2	2	2	2		2	2	2	2	2	2	2	2	2	2	2	2	2	2	2	2	2	2	2	2	2	2	2	2	2	2	2	2	2	2	2	2	2	2	2	2	2	2	2	2	2	2	2	2	2	2	2	2	2

Y P	. ^a	. ^a	-	-	-	-	-	-	. ^a	-	.2	.4	.3	.2	.2	.2	-	1	.1	-	.2	.0	.2	.3	.3	.3	.0	.0	.1	.1	-	-	-	.1	.4	.2	.0	-	-	.2	-	.2	.1	.1	.3	.1	.3	-	-	-	.0	-	.4			
2 C			.0	.0	.0	.0	.0	.0	.0	.0	3	6	1	9	0	3	.0		4	.0	7	6	5	1	8	6	8	7	6	9	.0	.0	.0	7	0	3	2	.1	.0	9	.0	7	4	4	3	5	9	.0	.0	.0	5	.5	3			
1			8	9	45	4	8	9	1	6	6*	3*	6*	7	6	6		2	9	9*	3	8	6*	1*	8*	9	6	6	9	2	4	6	7	8*	3	9	1	9	1*	3	5*	9	9	1*	9	5*	45	1	0	8	0	4*				
8			2	8		5	3	2	9		*					4			2					*	*					1	5	0					5	8		6				*				2*	*							
S	.	.	.5	.4	.7	.7	.5	.5	.	.8	.0	.0	.0	.0	.1	.0	.6		.3	.5	.0	.6	.0	.0	.0	.0	.5	.5	.2	.1	.8	.7	.6	.2	.0	.0	.8	.4	.4	.0	.8	.0	.2	.2	.0	.2	.0	.7	.8	.9	.6	.0	.0			
i			6	8	53	5	5	1		9	9	0	2	3	4	9	5		1	1	4	5	6	2	0	0	3	9	3	5	8	5	7	0	0	9	3	1	9	3	0	4	9	9	1	6	0	53	9	7	8	0	0			
g			5	9		3	6	6		6	2	0	4	3	0	2	3		4	6	6	9	5	2	5	7	0	1	8	8	4	3	1	9	3	6	8	6	1	6	2	9	2	2	7	1	4		8	3	5	0	1			
N	5	5	5	5	52	5	5	5	5	5	5	5	5	5	5	5	5	5	5	5	5	5	5	5	5	5	5	5	5	5	5	5	5	5	5	5	5	5	5	5	5	5	5	5	5	5	5	5	5	5	5	5	5			
2	2	2	2	2		2	2	2	2	2	2	2	2	2	2	2	2	2	2	2	2	2	2	2	2	2	2	2	2	2	2	2	2	2	2	2	2	2	2	2	2	2	2	2	2	2	2	2	2	2	2	2	2	2		
Y P	. ^a	. ^a	.1	.1	.2	.2	.1	.2	. ^a	-	.6	.3	.2	.3	.2	.2	.1	.1	1	.0	.2	-	.3	.3	.5	.3	.1	.2	-	.1	-	.0	.1	.2	.2	.0	.1	.1	.0	.2	-	.3	.1	.1	.0	.2	-	.2	.0	.2	-	.5				
2 C			4	3	25	2	6	6	.0	0	0	1	3	9	6	8	4		6	8	.0	4	3	4	7	9	5	.1	7	.0	3	2	1	0	4	8	1	0	0	.0	5	3	9	9	1	.0	25	6	7	.0	.0	4				
1			4	7		5	3	3	2	2*	3*	2	4*	4*	4	2	2		2	8*	9	3*	4*	0	1*	1	2	1	8	3	0	9	3	5	0	0	9	3	7	5	5*	7	6	4	5	2		2	6*	3	2	9*				
9									8	*										2			*	*		2	1		2	1									4	*				5				9	8	*						
S	.	.	.3	.3	.1	.1	.2	.0	.	.8	.0	.0	.1	.0	.0	.0	.1	.3		.6	.0	.5	.0	.0	.0	.0	.1	.0	.4	.2	.8	.8	.3	.1	.1	.7	.2	.3	.9	.1	.7	.0	.3	.1	.5	.1	.8	.1	.6	.0	.7	.8	.0			
i			0	3	08	0	4	6		4	0	2	3	1	3	5	9	1		6	3	1	1	1	0	0	7	7	3	0	2	3	6	3	4	7	0	9	8	4	0	1	3	6	0	2	5	08	6	4	8	4	0			
g			8	1		8	7	0		3	0	9	1	6	4	9	6	4		3	9	7	3	6	0	7	6	2	0	7	5	3	4	0	6	8	3	9	4	2	4	0	4	4	8	7	9		4	8	5	3	0			
N	5	5	5	5	52	5	5	5	5	5	5	5	5	5	5	5	5	5	5	5	5	5	5	5	5	5	5	5	5	5	5	5	5	5	5	5	5	5	5	5	5	5	5	5	5	5	5	5	5	5	5	5	5			
2	2	2	2	2		2	2	2	2	2	2	2	2	2	2	2	2	2	2	2	2	2	2	2	2	2	2	2	2	2	2	2	2	2	2	2	2	2	2	2	2	2	2	2	2	2	2	2	2	2	2	2	2	2	2	2
Y P	. ^a	. ^a	-	.1	-	-	.0	-	. ^a	.0	.0	-	.1	.1	.0	.1	-	-	.0	1	.2	.0	-	.1	.1	-	-	.1	-	.2	-	-	.0	.2	-	-	.0	.3	-	.1	.1	-	.2	.1	.3	.3	-	.1	.0	.0	.0	.2				
2 C			.0	0	.0	.0	4	.0		3	6	.1	1	0	8	0	.0	.0	6		1	2	.0	.0	7	1	.1	.0	5	.0	2	.0	.0	1	0	.0	.0	0	5	.0	1	7	.0	9	4	2	8	.0	1	5	5	3	2			
2			7	4	40	4	0	8		8	7	9	6	4	2	2	5	9	2		2	3	1	6	8	1	4	9	1	4	5	4	5	1	8	0	2	9	1*	1	8	6	2	4*	7	6*	7*	40	7	2	2	8	3			
0			4			0	3					2						8	2							4	4		1																											
S	.	.	.6	.4	.7	.7	.7	.5	.	.7	.6	.1	.4	.4	.5	.4	.6	.5	.6		.1	.8	.8	.6	.2	.4	.3	.5	.2	.7	.1	.7	.7	.9	.1	.9	.8	.9	.0	.9	.4	.2	.8	.0	.2	.0	.0	.7	.4	.7	.7	.7	.1			
i			0	6	76	7	7	5		9	3	7	1	6	6	7	8	1	6		3	7	9	7	0	3	0	8	7	0	7	0	3	3	6	7	5	1	1	0	1	6	3	9	1	0	76	0	1	1	9	1				
g			2	5		6	8	7		0	5	3	4	3	5	0	4	6	3		1	0	1	3	7	4	8	7	6	4	8	6	0	6	8	0	4	1	1	0	6	2	3	4	7	8	5		9	4	4	0	2			

N	5	5	5	5	52	5	5	5	5	5	5	5	5	5	5	5	5	5	5	5	5	5	5	5	5	5	5	5	5	5	5	5	5	5	5	5	5	5	5	5	5	5	52	5	5	5	5	5								
Y P	2	2	2	2		2	2	2	2	2	2	2	2	2	2	2	2	2	2	2	2	2	2	2	2	2	2	2	2	2	2	2	2	2	2	2	2	2	2	2	2	2	2	2	2	2	2	2	2	2						
2 C	.a	.a	-	.6	.4	-	.0	.6	.a	.0	.2	-	.1	.2	.0	.2	.2	-	.1	-	-	-	.1	.2	-	.0	-	.1	-	-	.3	.8	1	-	-	-	.2	.0	-	.1	-	-	.0	.0	.0	.0	-	.4	.1	.3	-	-	.1			
3			.0	1	33	.0	0	5		6	6	.0	4	0	5	1	9	.0	2	.0	.1	.1	5	1	.0	9	.0	5	.0	.1	8	9		.1	.0	.1	7	3	.1	0	.1	.1	1	1	9	9	.1	33	2	6	.0	.0	6			
3		8	4	5*	**	2	7	6*		1	0	0	2	3	4	3	0*	6	9	5	7	1	3	6	5	7	7	2	6	1	8*	3*		5	3	2	3	0	0	4	9	4	9	9	7	4	9	**	9	7*	5	8	2			
S	. .	.7	.0	.0	.8	.9	.0	.	.6	.0	.9	.3	.1	.7	.1	.0	.6	.3	.7	.2	.4	.2	.1	.6	.4	.5	.2	.6	.4	.0	.0		.2	.8	.3	.0	.8	.4	.4	.1	.2	.8	.8	.4	.5	.1	.0	.3	.0	.7	.5	.2				
i	3	0	0	01	5	5	0		6	6	5	1	5	0	3	3	7	6	0	1	1	7	2	7	9	8	8	6	2	0	0		7	1	6	5	3	7	6	5	9	9	9	9	9	0	7	01	6	0	0	6	5			
g	3	0			2	9	0		9	3	9	6	0	6	0	7	1	4	0	3	0	8	4	7	4	2	1	4	3	4	0		2	9	8	0	1	0	3	9	9	5	5	5	7	7		1	7	0	0	0				
N	5	5	5	5	52	5	5	5	5	5	5	5	5	5	5	5	5	5	5	5	5	5	5	5	5	5	5	5	5	5	5	5	5	5	5	5	5	5	5	5	5	5	5	5	5	5	5	5	52	5	5	5	5	5		
Y P	2	2	2	2		2	2	2	2	2	2	2	2	2	2	2	2	2	2	2	2	2	2	2	2	2	2	2	2	2	2	2	2	2	2	2	2	2	2	2	2	2	2	2	2	2	2	2	2	2	2	2	2	2	2	
2 C	.a	.a	.2	-	.0	.3	.5	.1	.a	.1	.3	.2	.0	.1	-	.1	.1	.1	.2	.0	.0	.1	.1	.0	.1	.0	.2	.3	.1	.2	.0	-	-	1	.0	.4	-	-	.1	-	.1	.2	-	.0	.3	.2	-	.0	.0	-	.0	-	.4			
3			7	.0	78	6	1	6		5	2	2	8	7	.0	2	1	7	1	1	5	7	7	0	0	0	1	1	8	6	7	2	.1		2	7	.0	.1	8	.0	2	9	.0	9	6	7	.0	78	6	.0	1	.0	0			
4			4*	4		6*	8*	0		2	2*	0	1	1	9	3	1	7	3	1	3	6	6	8	0	0	5	6*	1	0	0	1	5		5	6*	7	1	9	5	0	0*	8	1	8*	4*	4		1	5	1	7	2*			
S	. .	.0	.7	.5	.0	.0	.2	.	.2	.0	.1	.5	.2	.4	.3	.4	.2	.1	.9	.7	.2	.2	.9	.4	1	.1	.0	.1	.0	.6	.1	.2		.8	.0	.5	.4	.1	.6	.3	.0	.5	.5	.0	.0	.7	.5	.6	.7	.9	.6	.0				
i	4	7	84	0	0	5		8	2	1	7	2	8	8	3	0	3	3	0	1	1	5	8	0	2	2	9	6	2	3	7		6	0	8	3	8	9	9	3	5	2	0	4	7	84	6	0	3	0	0					
g	9	5		8	0	6		1	0	7	0	4	7	4	3	9	0	6	8	1	1	4	1	0	5	3	9	2	4	3	2		3	0	6	8	0	7	8	7	3	2	7	9	3		8	5	6	8	3					
N	5	5	5	5	52	5	5	5	5	5	5	5	5	5	5	5	5	5	5	5	5	5	5	5	5	5	5	5	5	5	5	5	5	5	5	5	5	5	5	5	5	5	5	5	5	5	5	5	5	5	52	5	5	5	5	5
Y P	2	2	2	2		2	2	2	2	2	2	2	2	2	2	2	2	2	2	2	2	2	2	2	2	2	2	2	2	2	2	2	2	2	2	2	2	2	2	2	2	2	2	2	2	2	2	2	2	2	2	2	2	2	2	2
2 C	.a	.a	-	-	.1	-	-	-	.a	.0	.1	.3	.4	.3	.3	.5	.0	.4	.2	.2	.3	-	.1	.3	.5	.3	.0	.0	.1	.1	.0	-	-	.0	1	.1	.1	-	.0	.4	-	.2	.0	-	.0	.0	.3	.1	-	.0	-	.4				
3			.1	.0	01	.0	.1	.0		8	8	6	6	1	6	1	1	0	0	0	6	.0	8	3	2	5	6	6	4	9	9	.0	.0	2		1	6	.1	2	1	.1	6	6	.0	8	6	8	01	.0	5	.0	.1	7			
5			5	5		8	9	8		1	4	3*	3*	1*	4*	7*	0	8*	5	8	9*	5	4	6*	5*	7*	6	1	8	7	1	8	3	5		8	1	0	8	5*	6	1	1	5	8	4	8*		0	1	3	5	5*			
S	. .	.2	.7	.4	.5	.1	.5	.	.5	.1	.0	.0	.0	.0	.0	.9	.0	.1	.1	.0	.6	.1	.0	.0	.0	.6	.6	.2	.1	.5	.5	.8	.8		.4	.2	.4	.8	.0	.2	.0	.6	.7	.5	.6	.0	.4	.9	.7	.8	.2	.0				
i	6	0	76	4	7	6		6	9	0	0	2	0	0	4	0	4	3	0	8	9	1	0	0	4	7	9	6	2	4	1	6		0	5	7	4	0	4	6	6	1	3	5	0	76	6	1	1	7	0					
g	2	9		1	1	4		8	2	8	1	5	8	0	2	3	6	8	7	3	1	5	0	9	3	0	5	3	3	1	9	3		4	5	0	4	2	0	2	6	1	6	3	4		3	8	4	8	0					

N	5	5	5	5	52	5	5	5	5	5	5	5	5	5	5	5	5	5	5	5	5	5	5	5	5	5	5	5	5	5	5	5	5	5	5	5	5	5	5	5	5	5	5	5	52	5	5	5	5	5								
Y	2	2	2	2	2	2	2	2	2	2	2	2	2	2	2	2	2	2	2	2	2	2	2	2	2	2	2	2	2	2	2	2	2	2	2	2	2	2	2	2	2	2	2	2	2	2	2	2	2	2	2	2						
2	.a	.a	-	.0	-	-	.1	-	.a	.0	-	-	.0	-	-	.0	.0	.3	.2	-	.1	.0	.1	.0	.2	.0	.1	.0	.2	-	-	.1	.0	.1	.0	-	1	-	.1	.1	.0	.3	-	.0	.2	-	-	.1	-	.1	.2							
3			.0	5	.0	.0	7	.1		0	.1	.0	6	.0	.1	3	3	.0	0	5	1	.0	5	8	4	0	3	9	9	2	1	.0	.1	8	2	2	1	.0		.0	8	6	1	1	.0	4	2	.0	.0	6	.0	6	2					
9		3	9	0	76	7	2	5		9	2	7	6	8	2	6	2	9	3	1*	8	3	3	2	5	0	5	9	0	3	6	7	0	9	8	7	3	6		6	7	7	4	2*	6	7	9	76	2	1	5	3	1					
S	.	.	.5	.7	.5	.5	.2	.2	.	.9	.3	.5	.6	.5	.3	.8	.8	.4	.9	.0	.1	.8	.2	.5	.3	1.	.0	.4	.1	.8	.1	.5	.4	.1	.8	.3	.9	.6		.6	.1	.2	.9	.0	.6	.7	.1	.5	.8	.2	.7	.2	.1					
i			1	2	94	9	2	6		4	9	9	4	6	7	0	1	9	8	1	2	2	7	6	0	0	9	8	7	7	2	9	7	8	4	7	2	3		2	8	3	2	2	4	4	0	94	8	5	0	4	1					
g			0	5		4	2	9		7	6	8	0	6	6	0	9	1	4	1	1	3	8	2	6	0	3	6	6	2	3	4	0	0	4	1	9	0		5	5	8	3	4	3	0	3		4	4	0	8	5					
N	5	5	5	5	52	5	5	5	5	5	5	5	5	5	5	5	5	5	5	5	5	5	5	5	5	5	5	5	5	5	5	5	5	5	5	5	5	5	5	5	5	5	5	5	5	5	5	5	5	5	52	5	5	5	5	5		
Y	2	2	2	2	2	2	2	2	2	2	2	2	2	2	2	2	2	2	2	2	2	2	2	2	2	2	2	2	2	2	2	2	2	2	2	2	2	2	2	2	2	2	2	2	2	2	2	2	2	2	2	2	2	2	2			
2	.a	.a	.0	-	-	-	-	-	.a	-	.3	.3	.4	.2	.3	.2	-	.2	.2	-	.3	-	.3	.2	.3	.2	.0	.0	.0	.1	.1	-	.4	.0	.0	-	-	1	-	.0	.1	-	.1	.1	.0	-	-	.0	-	-	.3		.3					
4			3	.0	.0	.0	.0	.0		.1	6	6	6	5	2	1	.0	9	0	.0	0	.0	3	7	7	1	.0	.0	5	0	0	4	0	.0	1	0	3	.1	.0		.1	1	6	.0	7	0	5	.0	.1	2	.1	.0	4					
0			2	5	59	5	1	1		2	3*	1*	9*	8	3*	3	8	1*	7	1	8*	2	9*	7*	4*	5	5	4	3	5	8	5	4	5	5*	8	8	0	6		2	3	5	2	9	3	8	59	1	6	7	8	5*					
S	.	.	.8	.7	.6	.6	.9	.9	.	.3	.0	.0	.0	.0	.0	.1	.5	.0	.1	.9	.0	.8	.0	.0	.0	.1	.6	.7	.7	.9	.9	.3	.4	.6	.0	.9	.7	.4	.6		.3	.9	.2	.8	.2	.4	.6	.6	.4	.8	.2	.5	.0					
i			2	0	80	8	0	1		9	0	0	0	6	1	2	5	3	4	1	2	6	1	4	0	2	8	6	1	7	5	0	6	9	0	5	8	4	2		7	2	4	8	0	6	8	80	1	5	1	3	1					
g			1	2		0	3	0		9	8	9	0	5	9	9	5	6	2	0	6	2	4	7	6	7	9	8	0	2	4	6	3	7	2	7	9	8	5		7	7	3	7	5	9	4		0	2	9	6	2					
N	5	5	5	5	52	5	5	5	5	5	5	5	5	5	5	5	5	5	5	5	5	5	5	5	5	5	5	5	5	5	5	5	5	5	5	5	5	5	5	5	5	5	5	5	5	5	5	5	5	5	5	5	52	5	5	5	5	5
Y	2	2	2	2	2	2	2	2	2	2	2	2	2	2	2	2	2	2	2	2	2	2	2	2	2	2	2	2	2	2	2	2	2	2	2	2	2	2	2	2	2	2	2	2	2	2	2	2	2	2	2	2	2	2	2	2	2	
2	.a	.a	.1	-	-	.1	.3	-	.a	-	.0	.0	-	-	.1	-	.0	-	-	.1	-	.1	-	1	.0	-	.0	.0	-	-	.1	-	.2	.0	-	.1	-	1	.1	-	.2	.0	-	-	-	.2	.0	.1	-	.1		.1						
4			0	.0	.0	4	5	.1		.0	0	2	.3	.3	3	.0	8	.0	.0	1	.0	6	3	7	.0	.1	3	9	1	.1	.1	.2	.1	2	.1	5	6	.0	8	.1		9	.0	3	5	.0	.0	.0	2	8	1	.0	3					
1			4	0	30	4	4*	5		4	5	8	3	4	1	8	2	3	5	8	4	8	3	4	6	1	5	2	1	2	0	0	9	0	6	9	8	4	7	2		5	8	3	0	2	1	30	7	1	8	1	6					
S	.	.	.4	.9	.8	.3	.0	.2	.	.7	.9	.8	.0	.0	.3	.5	.5	.8	.7	.4	.7	.2	.3	.6	.6	.4	.8	.5	.9	.3	.4	.1	.1	.3	.2	.0	.6	.7	.1	.3		.1	.5	.0	.7	.8	.9	.8	.1	.5	.4	.9	.3					
i			6	8	32	0	1	8		7	7	4	1	1	5	2	6	0	0	0	7	3	4	0	3	3	0	1	3	6	5	4	5	9	4	6	3	7	8	7		6	5	9	2	3	3	32	0	6	0	3	3					
g			1	6		7	0	1		9	2	6	4	3	3	9	6	2	4	6	5	5	9	3	5	5	3	5	9	0	7	5	9	8	0	4	1	6	5	7		6	2	6	7	9	7		6	7	6	0	6					

	N	5	5	5	5	52	5	5	5	5	5	5	5	5	5	5	5	5	5	5	5	5	5	5	5	5	5	5	5	5	5	5	5	5	5	5	5	5	5	5	5	5	5	5	5	5	5	5	5	52	5	5	5	5	5								
		2	2	2	2		2	2	2	2	2	2	2	2	2	2	2	2	2	2	2	2	2	2	2	2	2	2	2	2	2	2	2	2	2	2	2	2	2	2	2	2	2	2	2	2	2	2	2	2	2	2	2	2	2	2	2	2					
Y	P	.a	.a	-	.7	1.	-	.2	.4	.a	.2	.1	.2	.1	-	.0	.0	.7	-	.2	-	-	-	.1	.1	.0	.2	.0	.4	-	-	.2	-	.4	.0	.1	-	.2	.1	-	-	-	.0	.2	.2	.0	.4	-	1	.0	.2	-	-	.3									
2	C			.0	0	00	.0	3	8		5	9	7	0	.0	4	5	0	.0	2	.0	.1	.0	1	6	8	1	3	2	.0	.0	8	.0	3	7	0	.0	0	6	.0	.0	3	2	2	7	2	.0		9	7	.0	.0	0										
4				3	4*	0**	2	0	5*		7	2	5*	5	0	0	0	0*	4	5	4	3	8	3	0	6	5	9	9*	4	8	7*	2	3*	8	1	9	2	9	7	5	3	3	0	0	2	3*	2		6	2	4	6	1*									
8				6	*		0		*					9			*	5		0	0	6						*	6	4		0	*			4			6	9	0			*	6				0	1													
	S	.	.	.8	.0	.0	.8	.1	.0	.	.0	.1	.0	.4	.9	.7	.7	.0	.7	.1	.7	.3	.5	.4	.2	.5	.1	.7	.0	.7	.5	.0	.8	.0	.5	.4	.5	.1	.2	.5	.6	.8	.8	.1	.1	.6	.0	.8		.5	.0	.7	.6	.0									
	i			0	0	00	9	0	0		6	7	4	6	4	8	2	0	5	0	7	5	4	2	5	4	2	8	0	4	5	3	9	0	8	7	0	5	3	9	8	3	1	1	1	1	1	0	5		0	5	7	6	3								
	g			1	0		0	2	0		6	2	9	0	9	1	6	0	3	8	6	9	3	4	7	3	5	3	1	8	4	9	0	1	4	6	7	1	2	4	0	2	9	7	7	4	2	3		1	1	6	7	0									
	N	5	5	5	5	52	5	5	5	5	5	5	5	5	5	5	5	5	5	5	5	5	5	5	5	5	5	5	5	5	5	5	5	5	5	5	5	5	5	5	5	5	5	5	5	5	5	5	5	5	5	5	5	5	52	5	5	5	5	5			
		2	2	2	2		2	2	2	2	2	2	2	2	2	2	2	2	2	2	2	2	2	2	2	2	2	2	2	2	2	2	2	2	2	2	2	2	2	2	2	2	2	2	2	2	2	2	2	2	2	2	2	2	2	2	2	2	2				
Y	P	.a	.a	-	.0	.0	-	.1	.0	.a	-	.1	-	.0	-	.2	.0	.0	-	.0	.1	.0	.2	.1	.0	.0	.2	.1	.0	.2	.0	.1	.0	.1	.0	-	.1	.2	.1	-	-	.2	.0	-	.1	-	.0	-	.0	1	-	.1	.1	.2									
2	C			.1	3	96	.0	1	3		.1	9	.0	2	.1	1	7	2	.0	6	1	3	7	5	2	8	2	.1	.0	2	9	7	9	2	6	.0	0	6	1	.0	.1	2	6	.0	9	.0	7	.0	96		.0	1	7	5									
4				0	9		6	0	7		3	7	2	3	0	5	8	6	1	2	7	0	2	8	7	4	9	2	6	3	6	1	6	9	1	0	0	9	3	2	1	7	7	8	9	5	8	8		7	7	7	5										
9				9			0			8	7	1					8							4	7										7						1	7			3	2	0		3			3											
	S	.	.	.4	.7	.5	.6	.4	.7	.	.3	.1	.8	.8	.4	.1	.5	.8	.8	.6	.4	.8	.0	.2	.8	.5	.1	.3	.6	.1	.4	.2	.5	.3	.6	.9	.4	.0	.4	.8	.4	.1	.6	.5	.1	.7	.5	.5	.5	.5	.5	.5	.5	.5	.5	.5	.5	.5	.5	.5			
	i			4	8	01	7	3	9		3	6	4	7	7	2	8	5	9	6	0	3	5	6	5	5	0	8	3	1	9	2	0	6	6	6	8	5	2	8	1	0	3	5	5	1	8	7	01		0	0	0	6									
	g			1	2		4	6	5		0	2	9	3	8	7	5	7	8	4	9	3	1	3	2	2	2	0	8	3	7	7	1	1	8	3	1	4	5	4	0	6	7	7	7	5	5	2		6	9	9	8										
	N	5	5	5	5	52	5	5	5	5	5	5	5	5	5	5	5	5	5	5	5	5	5	5	5	5	5	5	5	5	5	5	5	5	5	5	5	5	5	5	5	5	5	5	5	5	5	5	5	5	5	5	5	5	5	52	5	5	5	5	5		
		2	2	2	2		2	2	2	2	2	2	2	2	2	2	2	2	2	2	2	2	2	2	2	2	2	2	2	2	2	2	2	2	2	2	2	2	2	2	2	2	2	2	2	2	2	2	2	2	2	2	2	2	2	2	2	2	2	2	2	2	2
Y	P	.a	.a	-	.3	.2	-	-	.2	.a	-	.1	.1	-	.1	.1	.3	-	.2	.0	-	-	.0	.1	.2	.1	.3	.0	-	.1	.2	.3	-	.0	.0	.2	.2	.1	.0	.0	.0	.1	.1	-	.0	.0	.2	-	1	-	-	.2											
2	C			.0	5	72	.0	.1	2		.0	4	8	.1	2	8	4	8	.0	7	5	.0	.1	1	3	5	3	0	2	.1	.0	4	7	6	.0	5	7	2	7	6	2	8	9	4	4	.0	3	3	72	.0		.1	.0	4									
5				2	7*		5	4	1		7	6	8	3	7	1	4	8*	0	6*	2	7	8	2	9	0	9	1*	1	3	7	5	2	7*	5	1	8	0	7*	1	6	1	4	0	0	2	1	4		7		1	7	7									
0				9	*		7	7		5				5			*	5					6	7											2	8											1		3		7	5											
	S	.	.	.8	.0	.0	.6	.2	.1	.	.5	.3	.1	.3	.3	.1	.3	.0	.9	.0	.7	.5	.1	.9	.3	.0	.3	.0	.8	.3	.5	.3	.0	.0	.7	.7	.5	.1	.0	.2	.8	.5	.5	.3	.3	.8	.8	.8	.8	.0	.6		.4	.5	.0								
	i			3	0	51	8	9	1		9	0	8	4	6	9	0	0	7	4	1	9	8	3	2	7	2	3	8	4	8	0	5	0	0	1	8	1	4	5	5	6	0	2	2	8	2	1	51	0		0	9	7									
	g			9	9		9	9	5		8	0	3	0	9	9	8	4	3	8	4	0	4	2	6	4	7	0	5	9	2	4	1	7	5	8	5	8	7	4	2	7	5	3	3	3	6	1		6		8	8	8									

N	5	5	5	5	52	5	5	5	5	5	5	5	5	5	5	5	5	5	5	5	5	5	5	5	5	5	5	5	5	5	5	5	5	5	5	5	5	5	5	5	5	5	52	5	5	5	5	5							
Y	2	2	2	2		2	2	2	2	2	2	2	2	2	2	2	2	2	2	2	2	2	2	2	2	2	2	2	2	2	2	2	2	2	2	2	2	2	2	2	2	2	2		2	2	2	2	2						
P	.a	.a	.2	-	-	.4	.0	.1	.a	.1	-	-	-	-	.1	-	.0	-	.0	-	.0	.0	-	.2	.1	.0	.0	-	-	.0	-	.1	-	-	-	-	.1	.2	-	-	.1	-	.2	-	.1	-	1	.1	.1						
2			8	.0	.0	8	8	8		2	.0	.1	.1	.1	.0	0	.0	5	.0	5	.0	7	.1	0	2	5	.1	7	5	9	4	.0	.0	1	.0	8	.0	.0	.0	.1	1	3	.1	.1	9	.0	5	.0	1	.1		6	2		
5			6*	8	40	5*	3	8		0	9	3	3	4	7	2	5	8	3	2	8	3	4	5	7	5	0	3	1	2	2	4	5	1	3	0	2	4	5	7	8	1	0	8	3	8	5	40	7	1		1	3		
1			9		*					7	7	5	2	8		8		9		8		6				7						0	5		3		2	8	5	3		4	4		4				7						
S	.	.	.0	.5	.7	.0	.5	.1	.	.3	.4	.3	.3	.3	.5	.4	.6	.6	.7	.7	.5	.6	.3	.9	.8	.6	.4	.0	.2	.5	.7	.7	.7	.9	.8	.2	.8	.7	.7	.2	.4	.1	.4	.1	.1	.5	.0	.7	.4	.4		.2	.3		
i			4	3	76	0	5	8		9	9	3	4	1	8	7	8	8	8	1	3	0	0	7	4	9	5	5	8	1	6	7	0	3	1	0	7	3	0	1	0	0	6	9	7	5	6	76	0	0		5	8		
g			0	1		0	7	3		8	4	1	0	6	5	0	4	5	5	4	7	5	2	2	9	6	2	0	6	8	6	6	0	6	4	2	4	7	0	9	6	0	2	2	0	4	9		9	8		5	3		
N	5	5	5	5	52	5	5	5	5	5	5	5	5	5	5	5	5	5	5	5	5	5	5	5	5	5	5	5	5	5	5	5	5	5	5	5	5	5	5	5	5	5	5	5	5	5	5	52	5	5	5	5	5		
Y	2	2	2	2		2	2	2	2	2	2	2	2	2	2	2	2	2	2	2	2	2	2	2	2	2	2	2	2	2	2	2	2	2	2	2	2	2	2	2	2	2	2	2	2	2	2	2	2	2	2	2	2	2	
P	.a	.a	.0	-	-	.0	.1	-	.a	-	-	-	-	-	-	-	.0	-	-	.0	-	-	-	-	-	-	-	.0	-	-	-	-	-	-	.0	-	.0	.1	-	-	-	.0	-	.0	-	-	-	.1	-	.1	1	-			
2			3	.0	.0	9	9	.0		.1	.2	.3	.0	.2	.3	.1	2	.5	.0	3	.2	.0	.0	.2	.1	.3	.0	0	8	.0	.1	.0	.0	.0	.1	1	.1	1	6	.0	.0	.0	5	.2	0	.0	.3	.0	7	.0	6		.1		
5			4	7	61	8	2	4		4	3	5	9	8	2	4	6	0	2	8	2	2	2	0	8	0	5	6	0	6	0	6	8	7	5	7	2	3	3	8	1	9	9	3	2	8	2	61	7	7	1		5		
2			6				4			1	0	6*	8	9*	6*	7		2*	8		3	6	9	9	7	2*	9		2	2	1	3	3	3		3			8	3	6		0		6	3*		5		6					
S	.	.	.8	.5	.6	.4	.1	.7	.	.3	.1	.0	.4	.0	.0	.2	.8	.0	.8	.7	.1	.8	.8	.1	.1	.0	.6	.9	.5	.6	.4	.6	.5	.6	.2	.9	.3	.9	.2	.5	.9	.4	.6	.1	.9	.5	.0	.6	.2	.5	.2		.2		
i			1	9	67	9	7	5		1	0	1	8	3	1	9	5	0	4	9	1	5	3	3	8	2	7	6	7	6	7	6	6	0	7	0	8	2	4	3	3	9	7	0	8	4	2	67	0	9	5		7		
g			3	1		0	3	6		8	1	0	9	8	8	7	4	0	3	0	1	6	6	8	4	9	6	8	4	4	0	7	0	8	8	2	7	6	8	6	0	6	6	1	8	5	0		9	8	5		0		
N	5	5	5	5	52	5	5	5	5	5	5	5	5	5	5	5	5	5	5	5	5	5	5	5	5	5	5	5	5	5	5	5	5	5	5	5	5	5	5	5	5	5	5	5	5	5	5	52	5	5	5	5	5		
Y	2	2	2	2		2	2	2	2	2	2	2	2	2	2	2	2	2	2	2	2	2	2	2	2	2	2	2	2	2	2	2	2	2	2	2	2	2	2	2	2	2	2	2	2	2	2	2	2	2	2	2	2	2	2
P	.a	.a	.2	.2	.3	.3	.2	.2	.a	.2	.6	.5	.5	.4	.3	.5	.2	.4	.5	.2	.4	.0	.5	.5	.7	.5	.2	.5	.3	.3	.3	.0	.1	.4	.4	.3	.3	.1	.2	.3	.1	.5	.2	.2	.4	.3	.3	.3	.3	.3	.2	.2	.1	-	1
ot			7	6	01	1	9	8		5	6	5	2	1	7	6	5	3	4	2	9	9	2	6	0	7	1	1	8	1	0	2	6	0	7	8	1	3	2	4	3	5	8	8	4	5	2	01	5	4	2		.1		
al			3	9	*	6*	7*	2*		7	4*	5*	0*	5*	4*	0*	7	4*	9*	3	2*	9	9*	6*	5*	4*	9	5*	9*	4*	2*	9	2	2*	5*	8*	4*	1	1	5*	6	1*	6*	6*	9*	8*	8*	*	5	7	3	5		6	

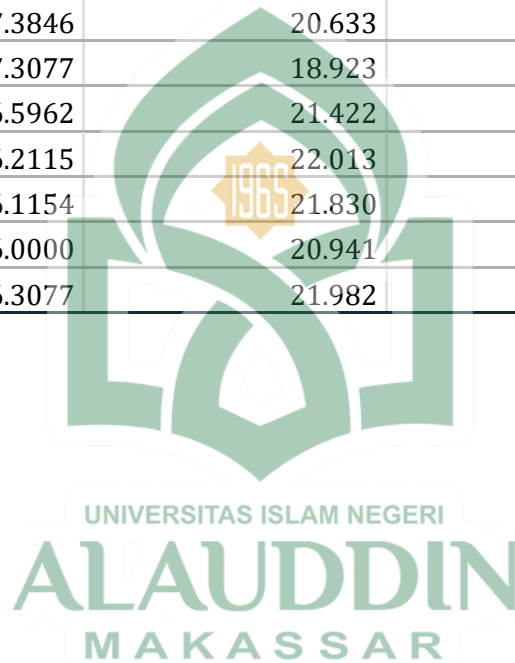
S	.	.	.0	.0	.0	.0	.0	.	.0	.0	.0	.0	.0	.0	.0	.0	.0	.1	.0	.4	.0	.0	.0	.0	.1	.0	.0	.0	.0	.8	.2	.0	.0	.0	.0	.3	.1	.0	.3	.0	.0	.0	.0	.0	.0	.0	.0	.0	.0	.3	.2	
i			5	5	30	2	3	4		6	0	0	0	0	0	0	6	0	0	1	0	8	0	0	0	0	1	0	0	2	3	3	5	0	0	0	2	5	1	1	3	0	4	4	0	0	1	30	6	7	8	7
g			0	4		3	2	3		6	0	0	0	2	6	0	6	1	0	2	0	3	0	0	0	0	9	0	4	4	0	6	0	3	0	4	3	3	5	2	6	0	0	0	1	9	8		8	8	3	0
N	5	5	5	5	52	5	5	5	5	5	5	5	5	5	5	5	5	5	5	5	5	5	5	5	5	5	5	5	5	5	5	5	5	5	5	5	5	5	5	5	5	5	5	5	5	52	5	5	5	5	5	
	2	2	2	2		2	2	2	2	2	2	2	2	2	2	2	2	2	2	2	2	2	2	2	2	2	2	2	2	2	2	2	2	2	2	2	2	2	2	2	2	2	2	2	2	2	2	2	2	2		

- ** . Correlation is significant at the 0.01 level (2-tailed).
- * . Correlation is significant at the 0.05 level (2-tailed).
- a . Cannot be computed because at least one of the variables is constant.



Hasil Uji Reliabilitas Program Keputrian (X)

	Item-Total Statistics			Cronbach's Alpha if Item Deleted
	Scale Mean if Item Deleted	Scale Variance if Item Deleted	Corrected Item-Total Correlation	
X01	36.8077	20.433	.478	.689
X02	36.4615	20.567	.486	.689
X03	37.7308	20.632	.351	.701
X04	36.8846	18.339	.553	.670
X05	37.0192	19.549	.328	.707
X06	36.1731	20.303	.449	.691
X07	37.3846	20.633	.168	.738
X08	37.3077	18.923	.437	.689
X09	36.5962	21.422	.196	.722
X10	36.2115	22.013	.233	.714
X11	36.1154	21.830	.278	.710
X12	36.0000	20.941	.463	.694
X13	36.3077	21.982	.240	.713



Hasil Uji Reliabilitas Pembentukan Akhlakul Karimah (Y₁)

	Item-Total Statistics			Cronbach's Alpha if Item Deleted
	Scale Mean if Item Deleted	Scale Variance if Item Deleted	Corrected Item-Total Correlation	
Y101	62.1538	30.643	.326	.812
Y102	61.8462	28.956	.559	.801
Y103	62.5000	29.941	.458	.807
Y104	62.2692	28.161	.504	.802
Y105	62.3846	29.065	.318	.816
Y106	62.0385	29.802	.393	.809
Y107	62.3462	29.956	.370	.810
Y108	62.0962	28.834	.609	.799
Y109	62.0577	30.448	.314	.813
Y110	61.7308	30.357	.393	.810
Y111	62.2692	30.240	.318	.813
Y112	62.0192	29.274	.481	.804
Y113	63.1346	30.785	.222	.818
Y114	62.0962	30.402	.326	.812
Y115	62.1731	30.028	.412	.808
Y116	62.5000	29.784	.446	.807
Y117	62.5577	29.153	.264	.822
Y118	62.0385	28.508	.659	.796
Y119	62.1731	30.656	.186	.822
Y120	62.1154	29.241	.464	.805

Hasil Uji Reliabilitas Religiusitas (Y₂)

Item-Total Statistics				
	Scale Mean if Item Deleted	Scale Variance if Item Deleted	Corrected Item-Total Correlation	Cronbach's Alpha if Item Deleted
Y201	118.7885	87.307	.199	.873
Y202	118.6923	88.688	.221	.873
Y203	118.6923	88.570	.266	.873
Y204	119.2885	86.209	.158	.876
Y205	118.7500	88.152	.210	.873
Y206	119.7692	81.436	.618	.864
Y207	119.3654	82.001	.561	.866
Y208	120.1346	82.080	.507	.867
Y209	119.7115	84.092	.445	.869
Y210	120.4808	84.490	.342	.871
Y211	119.3654	80.629	.502	.867
Y212	119.9038	82.324	.485	.867
Y213	119.5192	81.980	.517	.867
Y214	119.2308	83.122	.523	.867
Y215	119.2115	83.896	.479	.868
Y216	119.0385	83.253	.558	.867
Y217	119.2308	79.867	.686	.862
Y218	119.6731	82.420	.539	.866
Y219	119.3269	84.460	.258	.874
Y220	118.7692	86.612	.466	.870
Y221	118.7692	87.279	.344	.871
Y222	119.0000	85.882	.304	.871
Y223	118.8654	87.491	.219	.873
Y224	119.4038	85.893	.347	.871
Y225	119.1346	82.040	.489	.867
Y226	119.1923	84.629	.282	.873
Y227	118.9615	86.822	.238	.872
Y228	119.0192	85.274	.297	.872
Y229	119.9615	84.195	.361	.870
Y230	119.5192	82.882	.489	.867
Y231	118.9615	86.508	.301	.871
Y232	118.9615	87.097	.232	.872
Y233	119.2692	82.985	.389	.870
Y234	119.0769	86.112	.292	.872
Y235	119.8269	83.754	.321	.872
Y236	118.6923	88.688	.221	.873

DAFTAR RIWAYAT HIDUP



Wenty Septria Darma Suwarni, lahir di Kota Batam, 18 September 1995. Sarjana Sains Universitas Jenderal Soedirman Purwokerto. Peneliti adalah anak ke 3 dari 5 bersaudara pasangan Bapak Waluyo dan Suzinar. Jenjang Pendidikan yang telah ditempuh dimulai di TK Al Hidayah (2001), SD Negeri 10 Wedya Aia Tabik (2007), MTs Asy-Syarif Koto Laweh (2010), MAN 1 Kota Bukittinggi (2013), dan S1 Jurusan Fisika di Universitas Jenderal Soedirman Purwokerto (2017). Setelah menyelesaikan Pendidikan S1, Peneliti bekerja sebagai guru di Madrasah Ibtidaiyah Negeri Kota Bukittinggi. Kemudian berkesempatan melanjutkan Pendidikan S2 dengan mengikuti Program Beasiswa Indonesia Bangkit oleh Kementerian Agama dan di tempatkan di UIN Alauddin Makassar (2022-Sekarang). Aktif di Komunitas Peneliti Penggiat Literasi Kota Bukittinggi sebagai Koordinator Sumber Daya Manusia melahirkan karya seperti Buku berjudul Senja Terakhir dan beberapa buku antologi. Selain itu, peneliti juga aktif di tim pengembang robotik dan pernah menjadi narasumber pada workshop robotik madrasah tingkat MI se-Sumatera Barat.

Akhir kata peneliti mengucapkan rasa syukur sebesar-besarnya kepada Allah swt. atas terselesaikannya tesis ini dengan judul "Pengaruh Program Keputrian terhadap Pembentukan Akhlak Karimah dan Religiusitas Peserta Didik Kelas VI di MIN Kota Bukittinggi".