

**PENGARUH PROFESIONALITAS DAN KREATIVITAS GURU DALAM  
MENGUNAKAN MEDIA PEMBELAJARAN TERHADAP HASIL  
BELAJAR BAHASA ARAB PESERTA DIDIK KELAS VIII  
MTS PONDOK PESANTREN DARUL ISTIQAMAH  
LAPPA'E SINJAI SELATAN**



Diajukan Untuk Memenuhi Salah Satu Syarat Memperoleh Gelar Magister dalam  
Bidang Pendidikan Bahasa Arab Program Pascasarjana  
Universitas Islam Negeri Alauddin Makassar

**UNIVERSITAS ISLAM NEGERI  
ALAUDDIN  
MAKASSAR**

Oleh:

**MUSYARIFAH**  
**80400221003**

**PROGRAM PASCASARJANA  
UIN ALAUDDIN MAKASSAR**

**2023**

## PERNYATAAN KEASLIAN TESIS

Mahasiswa yang bertanda tangan di bawah ini:

Nama : Musyarifah  
NIM : 80400218003  
Tempat/Tgl. Lahir : Sinjai, 04 Oktober 1992  
Jurusan/Prodi : Pendidikan Bahasa Arab  
Fakultas/Program : Pascasarjana Program Magister  
Alamat : Dusun Bukit, Desa Saotengah, Kecamatan Tellu Limpoe,  
Kabupaten Sinjai  
Judul : Pengaruh Profesionalitas dan Kreativitas Guru dalam  
Menggunakan Media Pembelajaran Terhadap Hasil Belajar  
Bahasa Arab Peserta Didik Kelas VIII MTs Darul  
Istiqamah Lappa'e

Menyatakan dengan sesungguhnya dan penuh kesadaran bahwa tesis ini benar adalah hasil karya sendiri, jika dikemudian hari terbukti bahwa ia adalah merupakan duplikat, tiruan, plagiat, atau dibuat oleh orang lain, sebagian atau seluruhnya, maka tesis dan gelar yang diperoleh karenanya, batal demi hukum.

Makassar, 20 November 2023

Penyusun,

Musyarifah

## PENGESAHAN TESIS

Tesis dengan judul “Pengaruh Profesionalitas dan Kreativitas Guru dalam Menggunakan Media Pembelajaran Terhadap Hasil Belajar Bahasa Arab Peserta Didik Kelas VIII MTs Pondok Pesantren Darul Istiqamah Lappa’e Sinjai Selatan”, yang disusun oleh Saudara/i Musyarifah NIM: 80400221003, telah diujikan dan dipertahankan dalam Sidang Ujian Munaqasyah yang diselenggarakan pada hari Senin, 20 November 2023 Maschi, bertepatan dengan tanggal 6 Jumadil Awal 1445 Hijriah, dinyatakan telah dapat diterima sebagai salah satu syarat untuk memperoleh gelar Magister dalam bidang Pendidikan Bahasa Arab pada Pascasarjana UIN Alauddin Makassar.

### PROMOTOR:

1. Dr. H. Muzakkir, M.Pd.I

### KOPROMOTOR:

1. Muh. Fihris Khalik, M.A., Ph.D.

### PENGUJI:

1. Dr. Hamka Ilyas, M.Th.I

2. Dr. St. Aisyah Chalik, M.Pd

3. Dr. H. Muzakkir, M.Ed.I

4. Muh. Fihris Khalik, M.A., Ph.D.

Makassar, ..... 2024

Diketahui oleh:

Direktor Pascasarjana

UIN Alauddin Makassar

Prof. Dr. H. Abustani Ilyas, M.Ag

NIP. 19661130 199303 1 003

## KATA PENGANTAR

بِسْمِ اللَّهِ الرَّحْمَنِ الرَّحِيمِ

Alhamdulillah. Segala pujian dan rasa syukur hanya kepada Allah Swt., berkat segala limpahan rahmat dan taufiq-Nya sehingga peneliti bisa menyelesaikan penulisan tesis ini. Salawat dan s̄alam kepada *Kh̄atim al-Anbiyā'* Nabi Muhammad saw. Figur sempurna yang patut diteladani dalam segala aspek kehidupan. Beliau berhasil memberikan keteladanan terbaik sekalipun memegang banyak peranan penting sebagai pemimpin rumah tangga, pemimpin ummat, komandan perang, dan terutama sekali sebagai pendidik yang telah berhasil mengajar, membimbing, melatih dan mengayomi ummat-Nya sehingga menjadi sebaik baik ummat.

Dalam penyusunan tesis ini, peneliti menyadari akan banyaknya pihak yang ikut berpartisipasi sehingga kesulitan-kesulitan yang dihadapi dapat teratasi dengan baik dan tesis ini bisa diselesaikan tepat waktu. Ucapan terimakasih kepada kedua orang tuaku tercinta, Abba Muh. Ahlisan Mannu dan Ummi St. Rabiah yang selalu memberikan motivasi dan mendoakan tiada henti, maafkan jika ananda belum bisa memberikan yang terbaik tapi semoga Allah Swt., senantiasa memberikan rahmat beserta naungan-Nya kepada kalian berdua dengan naungan rahmat dan kasih sayang-Nya. Amin.

Selanjutnya, terima kasih kepada semua pihak yang telah memberikan dukungan moril dan material atas penyelesaian tesis ini. Ucapan terima kasih secara khusus ditujukan kepada:

1. Prof. Drs. Hamdan Juhannis, M.A., Ph.D., selaku Rektor Universitas Islam Negeri Alauddin Makassar bersama Prof. Dr. H. Kamaluddin Abunawas, M.Ag., Dr. H. Andi Aderus Lc., M.A., Prof. Dr. Muhammad Halifah Mustamin, M.Pd., dan Prof. Dr. H. Muhammad Amry Lc., M.Ag., selaku Wakil Rektor I, II, III dan IV, yang telah memimpin UIN Alauddin Makassar yang menjadi tempat memperoleh ilmu, baik dari segi akademik maupun ekstrakurikuler.
2. Prof. Dr. H. Abustani Ilyas, M.Ag., dan Dr. Hasyim Haddade, S.Ag., M.Ag., Selaku Direktur dan Wakil direktur Pascasarjana UIN Alauddin Makassar, serta para staf administrasi yang telah memberikan bimbingan dan pelayanan sebaik-baiknya.
3. Dr. Hj. Haniah, Lc., M.A., dan Dr. Hamka, M.Th.I., selaku Ketua Prodi Pendidikan Bahasa Arab serta Sekretaris Prodi Pendidikan Bahasa Arab atas segala ilmu, petunjuk, serta arahnya selama menempuh perkuliahan di Pascasarjana UIN Alauddin Makassar.
4. Dr. H. Muzakkir, M.Pd.I., dan Muh. Fihris Khalik, M.A., Ph.D., selaku Promotor dan Kopromotor atas segala perhatian dan keikhlasan meluangkan waktu di sela-sela kesibukannya dalam membimbing mulai dari bimbingan proposal tesis, sampai bimbingan hasil penelitian tesis.
5. Dr. Hamka, M.Th.I., dan Dr. Sitti Aisyah Chalik, M.Pd., selaku penguji utama 1 dan 2, yang meluangkan waktunya untuk mengarahkan serta menguji dengan sebaik-baiknya.

6. Segenap dosen dan karyawan Pascasarjana UIN Alauddin Makassar yang penuh keikhlasan dan kerendahan hati dalam pengabdianya telah banyak memberikan pengetahuan dan pelayanan, baik akademik maupun administratif, sehingga peneliti dapat menyelesaikan tesis ini.
7. Pimpinan, Guru dan Staf Administrasi Pondok Pesantren Darul Istiqamah Lappa'e, yang telah memfasilitasi dan memberi izin sekaligus menyediakan sarana tempat penelitian.
8. Sahabat seperjuangan saya di kampus UIN Alauddin Makassar, PBA angkatan 2021 yang selalu siap diajak berdiskusi, terima kasih atas kebaikan dan perhatian kalian.
9. Saudari saya, Musfirah, yang tidak pernah mengeluh untuk direpotkan dan memberikan bantuan baik moril maupun materil dalam penyusunan tesis ini. Serta seluruh pihak yang tidak dapat disebutkan satu persatu, yang telah membantu saya dalam penyelesaian tesis ini, semoga Allah Swt., membalas dengan kebaikan yang berlipat ganda. Amin.

Dalam penyusunan ini peneliti menyadari bahwa tesis ini jauh dari kesempurnaan. Oleh karena itu, dengan kerendahan hati peneliti menerima saran dan kritikan yang sifatnya positif dari berbagai pihak. semoga karya sederhana ini dapat memberikan manfaat kepada para pembaca sekalian dan penulis akan selalu berusaha untuk memberikan yang terbaik di masa depan.

Makassar, 20 November 2023

**Musyarifah**  
**80400221003**

## DAFTAR ISI

|   |     |
|---|-----|
| <b>HALAMAN SAMPUL</b> .....   | i   |
| <b>PERNYATAAN KEASLIAN TESIS</b> .....  | ii  |
| <b>PERSETUJUAN PROMOTOR</b> .....   | iii |
| <b>KATA PENGANTAR</b> .....   | iv  |
| <b>DAFTAR ISI</b> .....   | vii |
| <b>PEDOMAN TRANSLITERASI</b> .....  | ix  |
| <b>ABSTRAK</b> .....  | xv  |
| <b>BAB I PENDAHULUAN</b> .....  | 1   |
| A. Latar Belakang Masalah.....  | 1   |
| B. Rumusan Masalah.....   | 8   |
| C. Definisi Operasional dan Ruang Lingkup Penelitian.....                             | 9   |
| D. Kajian Pustaka.....  | 10  |
| E. Tujuan dan Kegunaan Penelitian.....  | 17  |
| <b>BAB II TINJAUAN TEORETIS</b> .....   | 19  |
| A. Profesionalitas Guru dalam Menggunakan Media.....                                  | 19  |
| 1. Definisi Profesi, Profesional, Profesionalisme dan Profesionalitas.....            | 19  |
| 2. Kompetensi dan Sikap Profesional Guru dalam Menggunakan<br>Media Pembelajaran..... | 23  |
| 3. Profesionalitas Guru dalam Menggunakan Media.....                                  | 29  |
| B. Kreativitas Guru dalam Menggunakan Media.....                                      | 35  |
| 1. Definisi Kreativitas.....  | 35  |
| 2. Dimensi Kreativitas Guru dalam Kelas.....  | 37  |
| 3. Konsep Kreativitas dalam Konteks Media Pembelajaran.....                           | 39  |
| C. Media Pembelajaran.....  | 41  |

|  |     |
|--|-----|
| 1. Definisi Media.....   | 41  |
| 2. Istilah-istilah yang Berkaitan dengan Media Pembelajaran..... | 45  |
| 3. Klasifikasi Media Pembelajaran.....                           | 47  |
| 4. Landasan Pemilihan Media Pembelajaran.....                    | 51  |
| D. Hasil Belajar.....  | 54  |
| 1. Definisi Hasil Belajar Menurut Para Ahli.....                 | 54  |
| 2. Penilaian Hasil Belajar.....                                  | 55  |
| 3. Ruang Lingkup Penilaian Hasil Belajar.....                    | 59  |
| E. Kerangka Pikir.....   | 64  |
| F. Hipotesis.....  | 66  |
| <b>BAB III METODOLOGI PENELITIAN</b> .....                       | 67  |
| A. Jenis dan Lokasi Penelitian.....                              | 67  |
| B. Pendekatan Penelitian.....                                    | 68  |
| C. Populasi dan Sampel.....                                      | 69  |
| D. Metode Pengumpulan Data.....                                  | 70  |
| E. Instrumen Pengumpulan Data.....                               | 72  |
| F. Validitas dan Reliabilitas.....                               | 73  |
| G. Teknik Pengolahan dan Analisis Data.....                      | 82  |
| <b>BAB IV HASIL PENELITIAN DAN PEMBAHASAN</b> .....              | 88  |
| A. Hasil Penelitian.....   | 88  |
| B. Pembahasan Hasil Penelitian.....                              | 112 |
| <b>BAB V PENUTUP</b> .....                                       | 119 |
| A. Kesimpulan.....   | 119 |
| B. Implikasi Penelitian.....                                     | 120 |
| <b>DAFTAR PUSTAKA</b> .....                                      | 122 |



## PEDOMAN TRANSLITERASI

### A. *Transliterasi Arab-Latin*

Daftar huruf bahasa Arab dan transliterasinya ke dalam huruf Latin dapat dilihat pada tabel berikut:

#### 1. Konsonan

| Huruf Arab | Nama          | Huruf Latin        | Nama                        |
|------------|---------------|--------------------|-----------------------------|
| ا          | <i>Alif</i>   | tidak dilambangkan | tidak dilambangkan          |
| ب          | <i>Ba</i>     | b                  | be                          |
| ت          | <i>Ta</i>     | t                  | te                          |
| ث          | <i>Ša</i>     | š                  | es (dengan titik di atas)   |
| ج          | <i>Jim</i>    | j                  | je                          |
| ح          | <i>Ha</i>     | h                  | ha (dengan titik di bawah)  |
| خ          | <i>Kha</i>    | kh                 | ka dan ha                   |
| د          | <i>Dal</i>    | d                  | de                          |
| ذ          | <i>Žal</i>    | ž                  | zet (dengan titik di atas)  |
| ر          | <i>Ra</i>     | r                  | er                          |
| ز          | <i>Zai</i>    | z                  | zet                         |
| س          | <i>Sin</i>    | s                  | es                          |
| ش          | <i>Syin</i>   | sy                 | es                          |
| ص          | <i>Šad</i>    | š                  | es (dengan titik dibawah)   |
| ض          | <i>Dad</i>    | d                  | de (dengan titik di bawah)  |
| ط          | <i>Ṭa</i>     | t                  | te (dengan titik di bawah)  |
| ظ          | <i>Za</i>     | z                  | zet (dengan titik di bawah) |
| ع          | <i>'Ain</i>   | '                  | apostrof terbalik           |
| غ          | <i>Gain</i>   | g                  | ge                          |
| ف          | <i>Fa</i>     | f                  | ef                          |
| ق          | <i>Qaf</i>    | q                  | qi                          |
| ك          | <i>Kaf</i>    | k                  | ka                          |
| ل          | <i>Lam</i>    | l                  | el                          |
| م          | <i>Mim</i>    | m                  | em                          |
| ن          | <i>Nun</i>    | n                  | en                          |
| و          | <i>Wau</i>    | w                  | we                          |
| ه          | <i>Ha</i>     | h                  | ha                          |
| ء          | <i>Hamzah</i> | '                  | apostrof                    |
| ي          | <i>Ya</i>     | y                  | ye                          |

Hamzah (ء) yang terletak di awal kata mengikuti vokalnya tanpa diberi tanda apa pun. Jika ia terletak di tengah atau di akhir, maka ditulis dengan tanda (').

## 2. Vokal

Vokal bahasa Arab seperti vokal bahasa Indonesia, terdiri atas vokal tunggal atau monoftong dan vokal rangkap atau diftong. Vokal tunggal bahasa Arab yang lambangnya berupa tanda atau harakat, transliterasinya sebagai berikut:

| Tanda | Nama          | Huruf Latin | Nama |
|-------|---------------|-------------|------|
| أ     | <i>Fathah</i> | a           | a    |
| إ     | <i>Kasrah</i> | i           | i    |
| أ     | <i>ḍammah</i> | u           | u    |

Vokal rangkap bahasa Arab yang lambangnya berupa gabungan antara harakat dan huruf, transliterasinya berupa gabungan huruf, yaitu:

| Tanda | Nama                  | Huruf Latin | Nama    |
|-------|-----------------------|-------------|---------|
| أِي   | <i>Fathah dan ya</i>  | Ai          | a dan i |
| أُو   | <i>Fathah dan wau</i> | Iu          | i dan u |

Contoh :

كَيْفَ : *kaifa*

هَؤُلَ : *hauḷa*

## 3. Maddah

*Maddah* atau vokal panjang yang lambangnya berupa harakat dan huruf, transliterasinya berupa huruf dan tanda, yaitu:

| Harakat dan huruf | Nama                            | Huruf dan Tanda | Nama                |
|-------------------|---------------------------------|-----------------|---------------------|
| أَ... أِ... أُ... | <i>Fathah dan alif atau yā'</i> | ā               | a dan garis di atas |
| يِي               | <i>Kasrah dan yā'</i>           | ī               | i dan garis di atas |
| وُو               | <i>ḍammah dan wau</i>           | ū               | u dan garis di atas |

Contoh :

مَاتَ : *māta*

رَمَى : *ramā*

قَيْلَ : *qāila*

يَمُوتُ : *yamūtu*

#### 4. *Tā' marbūṭah*

Transliterasi untuk *tā' marbūṭah* ada dua, yaitu: *tā' marbūṭah* yang hidup atau mendapat harkat *fathah*, *kasrah*, *ḍammah*, transliterasinya adalah [t]. Sedangkan *tā' marbūṭah* yang mati atau mendapat harakat sukun, transliterasinya adalah [h]. Kalau pada kata yang berakhir dengan *tā' marbūṭah* diikuti oleh kata yang menggunakan kata sandang *al-* serta bacaan kedua kata itu terpisah, maka *tā' marbūṭah* itu ditransliterasikan dengan ha (h). Contoh :

رَوْضَةُ الْأَطْفَالِ : *raudah al-atfal*  
 الْمَدِينَةُ الْفَضِيلَةُ : *al-madinah al-fadilah*  
 الْحِكْمَةُ : *al-ḥikmah*

#### 5. *Syaddah (Tasydid)*

*Syaddah* atau *tasydid* yang dalam sistem tulisan Arab dilambangkan dengan sebuah tanda *tasydid* (ّ), dalam transliterasi ini dilambangkan dengan perulangan huruf (konsonan ganda) yang diberi tanda *syaddah*.

Contoh :

رَبَّنَا : *rabbanā*  
 نَجَّيْنَا : *najjainā*  
 الْحَقُّ : *al-haqqu*  
 الْحَجُّ : *al-ḥajju*  
 نُعِمَ : *nu'ima*  
 عَدُوٌّ : *aduwwun*

Jika huruf *ى* ber-*tasydid* di akhir sebuah kata dan di dahului oleh huruf *kasrah* (يِ), maka ia di transliterasi seperti huruf *maddah* (i). Contoh:

عَلِيٌّ : 'Ali (bukan 'Aliyy atau 'Aly)  
 عَرَبِيٌّ : 'Arabi (bukan 'Arabiy atau 'Araby)

#### 6. Kata Sandang

Kata sandang dalam sistem tulisan Arab dilambangkan dengan huruf ال (*alif lam ma'arifah*). Dalam pedoman transliterasi ini, kata sandang ditransliterasi

seperti biasa, al-, baik ketika ia diikuti oleh huruf *syamsīyah* maupun huruf *qamarīyah*. Kata sandang tidak mengikuti bunyi huruf langsung yang mengikutinya. Kata sandang ditulis terpisah dari kata yang mengikutinya dan dihubungkan dengan garis mendatar (-).

Contoh :

الشَّمْسُ : *al-syamsu* (bukan *asy-syamsu*)

الزَّلْزَلَةُ : *al-zalزالah* (bukan *az-zalزالah*)

الفَلْسَفَةُ : *al-falsafah*

الْبِلَادُ : *al-bilādu*

### 7. Hamzah

Aturan transliterasi huruf hamzah menjadi apostrof (') hanya berlaku bagi hamzah yang terletak di tengah dan akhir kata. Namun, bila hamzah terletak di awal kata, ia tidak dilambangkan, karena dalam tulisan Arab ia berupa alif.

Contoh:

تَأْمُرُونَ : *ta'murūna*

النَّوْءُ : *al-nau'*

شَيْءٌ : *syai'un*

أُمِرْتُ : *umirtu*

### 8. Penulisan Kata Arab yang Lazim digunakan dalam Bahasa Indonesia

Kata, istilah atau kalimat Arab yang ditransliterasi adalah kata, istilah atau kalimat yang belum dibakukan dalam bahasa Indonesia. Kata, istilah atau kalimat yang sudah lazim dan menjadi bagian dari pembendaharaan bahasa Indonesia, atau sudah sering ditulis dalam tulisan bahasa Indonesia, tidak lagi ditulis menurut cara transliterasi. Misalnya kata *Al-Qur'an* (dari *al-Qur'ān*), *alhamdulillah* dan *munaqasyah*. Namun, bila kata-kata tersebut menjadi bagian dari satu rangkaian teks Arab, maka mereka harus ditransliterasi secara utuh.

Contoh:

*Fī Zilāl al-Qur'ān*

*Al-Sunnah qabl al-tadwīn*

### 9. *Lafz al-Jalālah* (الله)

Kata “Allah” yang didahului partikel seperti huruf *jarr* dan huruf lainnya atau berkedudukan sebagai *mudaf ilaih* (frasa nominal), ditransliterasi tanpa huruf hamzah.

Contoh:

دِينُ اللهِ : *dinullah*

بِالله : *billah*

Adapun *tā' marbūṭah* di akhir kata yang disandarkan kepada *lafz al-jalālah*, ditransliterasi dengan huruf [t].

Contoh:

هُمُ فِي رَحْمَةِ اللهِ : *hum fī raḥmatillāh*

### B. *Daftar Singkatan*

Kategori singkatan yang dibakukan adalah:

Swt. = *subḥānahū wa ta'ālā*

saw. = *sallāluhu alaihi wasallām*

a.s. = *alaihi al-salām*

QS. = al-Qur'an Surat

h. = Halaman

KKM = Kriteria Ketuntasan Minimal

SPSS = *Statistical Product and Service Solution*

SD = Standar Deviasi

Vol = Volume

MTs = Madrasah Tsanawiyah

TIK = Teknologi Informasi dan Komunikasi

# BAB I

## PENDAHULUAN

### **A. Latar Belakang Masalah**

Dalam suatu lembaga pendidikan, keberhasilan suatu proses pembelajaran dapat dilihat dari hasil belajar yang dicapai oleh peserta didik. Hasil belajar tersebut merupakan hasil yang dapat dicapai setelah melakukan kegiatan pembelajaran yang ditandai dengan perubahan perilaku baik dalam aspek kognitif, afektif, maupun psikomotorik.<sup>1</sup>

Hasil belajar juga merupakan tingkat perkembangan mental yang lebih baik bila dibandingkan pada saat belum belajar, tingkat perkembangan mental yang dimaksud dalam hasil belajar yaitu aspek kognitif, afektif, dan psikomotorik.<sup>2</sup>

Dari definisi di atas dapat dipahami hasil belajar adalah bila seseorang telah belajar akan terjadi perubahan tingkah laku pada orang tersebut, misalnya dari yang tidak tahu menjadi tahu, dan dari yang tidak mengerti menjadi mengerti dan juga bisa mengetahui sejauh mana peserta didik dapat memahami materi yang telah disampaikan. Hasil belajar jika dikaitkan dengan pembelajaran Bahasa Arab, berarti berkaitan dengan perubahan pengetahuan ataupun keterampilan terkait materi-materi yang ada dalam pelajaran bahasa tersebut yang mencakup empat kemahiran berbahasa *istima'*, *kalām*, *qirā'ah* dan *kitābah*.

Mulai dari proses pembelajaran hingga mencapai hasil belajar dipengaruhi oleh dua faktor, yaitu faktor internal dan faktor eksternal peserta didik. Hal ini juga sejalan dengan pendapat Nana Sudjana dalam Sherly bahwa dua faktor yang mempengaruhi hasil belajar peserta didik yaitu yang datang dari dalam diri peserta

---

<sup>1</sup>Akbar Yuli Setianto dkk., *Sosiologi Pendidikan* (Cet, I; Medan: Yayasan Kita Menulis, 2021), h. 68.

<sup>2</sup>Nurul Audie, "Peran Media Pembelajaran Meningkatkan Hasil Belajar Peserta Didik", *Prosiding Seminar Nasional Guruan FKIP*, vol. 2 (2019). h. 588.

didik dan kedua dari luar diri peserta didik. Kedua faktor tersebut bisa saja memberikan pengaruh negatif maupun positif bagi hasil belajar.<sup>3</sup>

Faktor Internal di dalamnya terbagi atas faktor biologis/jasmaniah dan faktor psikologis. Faktor biologis meliputi segala hal yang berhubungan dengan keadaan fisik atau jasmani individu yang bersangkutan. Yang perlu diperhatikan pada faktor ini yaitu kondisi fisik peserta didik normal atau tidak. Sedangkan faktor psikologis selain meliputi hal-hal seperti *inteligensi*, kemauan, bakat, daya ingat dan daya konsentrasi juga meliputi sikap mental yang positif dalam proses pembelajaran misalnya adanya ketekunan dalam belajar, tidak mudah putus asa atau frustrasi dalam menghadapi kesulitan dan kegagalan, tidak mudah terpengaruh dengan lebih mementingkan kesenangan daripada belajar, mempunyai inisiatif sendiri dalam belajar, berani bertanya dan selalu percaya diri. Faktor-faktor ini menjadi salah satu penunjang keberhasilan belajar.<sup>4</sup>

Faktor eksternal adalah faktor yang bersumber dari luar individu itu sendiri yang meliputi faktor lingkungan keluarga, lingkungan sekolah, lingkungan masyarakat dan faktor waktu. Lingkungan keluarga merupakan lingkungan pertama dan utama dalam menentukan perkembangan pendidikan seseorang dan juga menentukan keberhasilan belajar seseorang. Sedangkan lingkungan sekolah yang dapat mempengaruhi kondisi belajar peserta didik antara lain adalah guru, sebab guru adalah ujung tombak dan pelaksana inti dari kegiatan pendidikan di sekolah.<sup>5</sup>

Menurut D. Koswara dan Halimah dalam Setianto, guru memiliki peranan penting dalam hasil belajar karena merekalah pelaksana pendidikan, guru memiliki

---

<sup>3</sup>Sherly Septia Suyedi dan Yenni Idrus, "Hambatan-Hambatan Belajar Yang Mempengaruhi Hasil Belajar Mahapeserta didik dalam Pembelajaran Mata Kuliah Dasar Desain Jurusan IKK FPP UNP", *Gorga: Jurnal Seni Rupa* 8, no. 1 (2019): h. 124.

<sup>4</sup>Afi Parnawi, *Psikologi Belajar* (Cet.I ; Yogyakarta: Deepublish Publisher, 2019), h. 7.

<sup>5</sup>Sherly Septia Suyedi dan Yenni Idrus, "Hambatan-Hambatan Belajar Yang Mempengaruhi Hasil Belajar Mahapeserta didik dalam Pembelajaran Mata Kuliah Dasar Desain Jurusan IKK FPP UNP." h. 124.

peran strategis yang tidak bisa digantikan oleh apapun termasuk kemajuan ilmu pengetahuan dan teknologi terkini sekalipun.<sup>6</sup> Sedangkan menurut John Goodlad dalam Anwar peran guru sangat signifikan bagi setiap keberhasilan proses pembelajaran, karena itu dalam penelitian John yang berjudul “*Behind the Classroom Doors*” dijelaskan bahwa ketika guru telah memasuki ruang kelas dan menutup pintu-pintu kelas, maka kualitas pembelajaran akan lebih banyak ditentukan oleh guru.<sup>7</sup>

Seorang guru harus memiliki kemampuan besar untuk belajar, mempunyai pikiran yang maju dan mendorong peserta didik menggunakan pikiran secara efektif. Untuk memainkan peranan sebagai seorang penyaji, pembimbing dan evaluator, seorang guru harus memiliki pengetahuan yang memadai bukan hanya pengetahuan dan keahlian, tetapi juga pengalaman yang menjadi salah satu faktor pendukung terciptanya proses bimbingan dan pendidikan bagi peserta didik. Melalui pengetahuan dan pengalaman akan membuat guru semakin percaya diri dan ahli dalam melaksanakan tugasnya.<sup>8</sup>

Tugas yang sangat strategis dan mulia tersebut, menjadikan seorang guru menjadi sosok penting dan memiliki peranan utama terhadap pengembangan pendidikan di sekolah. Tidak hanya memainkan peranan sebagai individu, tetapi peranan sebagai ujung tombak pelaksanaan pendidikan merupakan hal yang harus menjadi fokus utama yang meliputi aspek perencanaan pembelajaran, manajemen pengelolaan kelas, pemanfaatan alat bantu mengajar, pendidikan dan pelatihan dan sebagainya.<sup>9</sup>

---

<sup>6</sup>Akbar Yuli Setianto dkk., *Sosiologi Pendidikan*. h. 71.

<sup>7</sup>Muhammad Anwar H.M, *Menjadi Guru Profesional*, (Cet: I; Jakarta: Prenadamedia Grup, 2018). h. 3-4.

<sup>8</sup>Akbar Yuli Setianto dkk., *Sosiologi Pendidikan*. h.78.

<sup>9</sup>Akbar Yuli Setianto dkk., *Sosiologi Pendidikan*. h.78.



Melihat peran guru yang begitu kompleks, maka hal ini sejalan dengan pendapat Sumarsih dalam Abdurrahman yang menyatakan bahwa bidang kerja sebagai guru bukanlah pekerjaan yang asal-asalan, melainkan suatu profesi yang memerlukan keahlian.<sup>10</sup>

Sebagai seorang profesional, dalam menjalankan perannya guru harus memiliki kompetensi kependidikan yang cukup. menguasai materi pelajaran serta memahami standar kompetensi dan kompetensi dasar, mampu memanfaatkan teknologi informasi dan komunikasi dalam proses pembelajaran dan pengembangan diri, menggunakan metode serta media pembelajaran yang bervariasi sehingga mampu menumbuhkan minat belajar peserta didik karena pelajaran menjadi lebih menarik, mampu mendemonstrasikan sejumlah strategi maupun pendekatan yang interaktif, disiplin, jujur dan konsisten.<sup>11</sup>

Melalui peran harian guru sebagai pengajar. Menyajikan dan menyampaikan materi tertentu kepada peserta didik sudah harus tersusun dengan baik. Maka sebelum penyampaian materi seorang guru harus terlebih dahulu membekali diri dengan pengetahuan yang cukup karena jika seorang guru tidak memiliki pengetahuan yang cukup, maka bisa dibayangkan dan diprediksi lahirnya masalah baru. Hal lain yang tatkala pentingnya yang juga menjadi perhatian guru sebelum melaksanakan tugas pembelajaran adalah menentukan kriteria pemilihan atau penyaringan bahan dan media yang sesuai agar tujuan pembelajaran dapat dicapai dengan baik.<sup>12</sup>

---

<sup>10</sup>Maman Abdurrahman et al., "Tantangan Guru Bahasa Arab Madrasah Aliyah dalam Perspektif Kompetensi Pedagogik dan Profesional," *Arabiyat: Jurnal Pendidikan Bahasa Arab Dan Kebahasaaraban* 2, no. 1 (2015), h. 43–58.

<sup>11</sup>Syaiful Sagala, *Kemampuan Profesional Guru dan Tenaga Kependidikan: Pemberdayaan Guru, Tenaga Kependidikan dan Masyarakat dalam Manajemen Sekolah* (Cet. III; Bandung: Alfabeta, 2009), h. 39.

<sup>12</sup>Akbar Yuli Setianto dkk., *Sosiologi Guru Pendidikan*. h. 78-80.

Guru yang profesional merupakan faktor penentu proses pendidikan yang berkualitas sehingga guru yang tidak memiliki komitmen dan cara pandang profesional di bidangnya, seringkali menyebabkan terjadinya proses pembelajaran yang tidak efektif. Contohnya kesalahan dalam memilih media mengakibatkan banyak waktu, tenaga dan biaya yang terbuang sia-sia sedangkan tujuan belajar tidak tercapai, hasil belajar tidak memuaskan, bahkan terjadi gangguan dalam komunikasi antara guru dan peserta didik. Kondisi seperti ini tentu saja memberikan dampak yang besar terhadap hasil belajar peserta didik.<sup>13</sup>

Untuk meningkatkan efektivitas dan efisiensi dalam pembelajaran, pemilihan media oleh guru harus tepat, kreatif dan inovatif. Hal ini perlu dilakukan agar peserta didik tidak cepat bosan dan agar proses pembelajaran pun tidak cenderung monoton dan terlalu normatif serta tidak menghambat proses transfer pengetahuan.<sup>14</sup> Menurut Hasan media adalah segala sesuatu yang dapat digunakan untuk menyalurkan pesan dari pengirim kepada penerima sehingga dapat merangsang pikiran, perasaan, perhatian dan minat peserta didik baik berupa alat fisik pesan, orang dan peralatan atau benda.<sup>15</sup>

Pada era digitalisasi sekarang, banyak sekali jenis media yang dapat digunakan oleh guru dalam menyampaikan materi ajarnya, mulai dari bentuk audio, visual, audio visual bahkan berbasis TIK. Dengan begitu banyaknya pilihan media pembelajaran yang dapat digunakan oleh guru, diharapkan proses pembelajaran menjadi lebih menarik. Alasan lain yang menjadi pertimbangan perlu penggunaan media dalam proses pembelajaran karena daya konsentrasi peserta didik di dalam

---

<sup>13</sup>Deni Hardianto, "Media Pendidikan Sebagai Sarana Pembelajaran Yang Efektif," *Jurnal Majalah Ilmiah Pembelajaran* 1, no. 1 (2005): 95–104.

<sup>14</sup>Nurul Audie, "Peran Media Pembelajaran Meningkatkan Hasil Belajar Peserta Didik," h. 587.

<sup>15</sup>Muhammad Hasan dkk., *Media Pembelajaran* (Cet.I; Klaten: Penerbit Tahta Media Group, 2021), h. 10.

kelas yang cukup rendah sehingga mengharuskan guru mencari cara agar kelas pembelajaran tetap efektif.

Penggunaan media jika merujuk pada pendapat para ahli terutama pada pembelajaran Bahasa Arab tak terbatas hanya penggunaan benda-benda nyata tetapi bisa dikombinasikan dengan pemanfaatan teknologi canggih, sarana atau media pembelajaran yang memang sudah tersedia di sekolah. Pemilihan media untuk pembelajaran bahasa juga harus menyesuaikan dengan mahārah yang akan ditingkatkan. Pada dasarnya prinsip dalam pemilihan media tidak melihat seberapa canggih dan kerennya media tersebut tetapi seberapa efektif dan efisien membantu peserta didik memahami pengetahuan atau keterampilan yang ingin ditransfer, sesuai dengan tujuan pembelajaran dan kemampuan peserta didik mereka.<sup>16</sup>

Proses pembelajaran akan lebih efektif dan berhasil jika guru mampu memilih dan mengimplementasikan media yang tepat, membuat media sederhana atau memanfaatkan media pembelajaran yang sudah tersedia di sekolah yang sesuai dengan materi dan jenjang usia peserta didik. Mengutip pendapat Azhar Arsyad tentang beberapa kunci keberhasilan pendidikan Bahasa Arab masa kini beliau menyebutkan bahwa

keberhasilan pendidikan Bahasa Arab oleh seorang yang berdiri di depan kelas hanya bisa terwujud bila memiliki dua hal ; yang pertama disebut *Competency* dan kedua disebut *Methodology*. *Competency* dibagi dua; yang satu disebut *linguistic competence (al-mahārah wa al-kafā'ah al-lugawiyah)*. dan yang satunya lagi disebut *communicative competence (al-kafā'ah al-ittiṣāliyah)*. Yang dimaksud dengan *Competency* itu sendiri adalah keterampilan, kemampuan dan penguasaan yang dibutuhkan atau dengan kata lain adalah kemampuan pengajar dalam menguasai bahan yang diajarkan, sementara yang dimaksud dengan *methodology* dalam paparan ini adalah bakat mengajar, bisa juga diartikan sebagai kreatifitas guru dalam menyampaikan materi baik menggunakan metode langsung atau menggunakan metode yang didukung dengan penggunaan media pembelajaran. Bakat mengajar ini tentu saja tidak diperoleh secara instan

---

<sup>16</sup>Ahmad Fakhri Hutaaruk dkk., *Media Pembelajaran dan TIK*. (Cet.I; Pematangsiantar: Yayasan Kita Menulis, 2022), h. 3-4.

tetapi perlu pengetahuan dan latihan yang intens penuh ketulusan dan kesungguhan, bukan sekedar pengetahuan teoritis tentang metode.<sup>17</sup>

Berdasarkan pendapat di atas maka dapat dipahami salah satu kunci keberhasilan pembelajaran di dalam kelas tidak bisa terlepas dari kinerja seorang guru, tentu saja yang dimaksudkan adalah guru yang kompeten, ahli pada mata pelajaran yang diampu serta kreatif mengelola kelas sehingga tidak monoton, menggunakan metode dan media yang menarik sehingga tujuan pembelajaran dapat tercapai.

Realita yang peneliti dapatkan di Pondok Pesantren Darul Istiqamah Lappa'e Sinjai Selatan. Kurikulum yang digunakan oleh Pondok ada dua yaitu kurikulum yang mengacu kepada Kementerian Agama dan kurikulum khas Pesantren sendiri. Khusus mata pelajaran Bahasa Arab mengacu kepada kurikulum Pesantren dan kemahiran berbahasa menjadi jaminan mutu di Pesantren tersebut selain hafalan dan ceramah Agama. Berdasarkan observasi awal dan wawancara peneliti kepada guru Bahasa Arab, masalah yang ditemukan terkait hasil belajar peserta didik masih banyak yang di bawah standar KKM sebanyak 23 orang atau 40% dan di antara kendala yang diutarakan adalah rendahnya fokus belajar peserta didik pada saat di kelas dan kurangnya kemampuan peserta didik memahami materi pelajaran.

Realita lain yang peneliti temukan dari hasil observasi dan wawancara dengan peserta didik kelas VIII, dalam proses pembelajaran tidak hanya memanfaatkan penggunaan media seperti buku dan papan tulis, tetapi juga menggunakan media yang lain seperti media audio, audio visual, media gambar

---

<sup>17</sup>Azhar Arsyad, *"Beberapa Kunci Keberhasilan Guruan Bahasa Arab Masa Kini"* (Makalah disajikan dalam rangka memenuhi undangan Dirjen Pendis Depag RI dan PPBB Jakarta untuk membawakan makalah dengan tema "Orientasi dan Model Sistem Pembelajaran Bahasa Arab dan Dampaknya bagi kemampuan Lulusan PTAI, Jakarta, 21 Desember 2009), h. 1-2

yang disinkronkan dengan games-games. Tetapi dari hasil belajar menunjukkan nilai pengetahuan beberapa peserta didik masih di bawah standar KKM.

Jika mengacu kepada pendapat para ahli yang menyebutkan bahwa media sebagai sarana yang digunakan oleh guru dalam menyampaikan informasi kepada peserta didik, dengan tujuan mempermudah peserta didik dalam memahami materi yang diajarkan oleh guru.<sup>18</sup> Dan fungsi dari media adalah membantu peserta didik agar bisa lebih fokus, menarik minat belajar, meningkatkan pemahaman, memadatkan informasi serta mengefektifkan dan mengefesienkan waktu pembelajaran sehingga tujuan pembelajaran dapat tercapai.<sup>19</sup> Maka dugaan sementara peneliti ada masalah pada profesionalitas dan kreativitas guru dalam menggunakan media di kelas pembelajarannya sehingga nilai KKM tidak tercapai.

Berdasarkan dari latar belakang ini sehingga peneliti tertarik mengadakan penelitian di tempat ini. Tujuan penelitian ini untuk mengetahui bagaimana profesionalitas dan kreativitas guru dalam menggunakan media pada saat melaksanakan tugas sebagai pengajar terhadap hasil belajar peserta didik sehingga penelitian ini tentang “*Pengaruh Profesionalitas dan Kreativitas Guru dalam Menggunakan Media Pembelajaran Terhadap Hasil Belajar Bahasa Arab Peserta Didik Kelas VIII MTs Pondok Pesantren Darul Istiqamah Lappa’e Sinjai Selatan*”.

## **B. Rumusan Masalah**

Berdasarkan latar belakang masalah yang dikemukakan di atas, maka peneliti merumuskan permasalahan sebagai berikut:

1. Bagaimana profesionalitas guru Bahasa Arab dalam menggunakan media pembelajaran di kelas VIII MTs Pondok Pesantren Darul Istiqamah Lappa’e Sinjai Selatan?

---

<sup>18</sup>Ahmad Fakhri Hutaeruk dkk., *Media Pembelajaran dan TIK*, h. 3.

<sup>19</sup>Azhar Arsyad dan Nurcholish Majid, *Bahasa Arab dan Metode Pengajarannya: Beberapa Pokok Pikiran* (Yogyakarta: Pustaka Pelajar, 2010), h. 75.

2. Bagaimana kreativitas guru Bahasa Arab dalam menggunakan media pembelajaran di kelas VIII MTs Pondok Pesantren Darul Istiqamah Lappa'e Sinjai Selatan?
3. Bagaimana hasil belajar Bahasa Arab peserta didik kelas VIII MTs Pondok Pesantren Darul Istiqamah Lappa'e Sinjai Selatan?
4. Apakah profesionalitas guru Bahasa Arab dalam menggunakan media pembelajaran berpengaruh terhadap hasil belajar peserta didik kelas VIII MTs Pondok Pesantren Darul Istiqamah Lappa'e Sinjai Selatan?
5. Apakah kreativitas guru dalam menggunakan media pembelajaran berpengaruh terhadap hasil belajar Bahasa Arab peserta didik kelas VIII MTs Pondok Pesantren Darul Istiqamah Lappa'e Sinjai Selatan?
6. Apakah profesionalitas dan kreativitas guru dalam menggunakan media pembelajaran berpengaruh terhadap hasil belajar Bahasa Arab peserta didik kelas VIII MTs Pondok Pesantren Darul Istiqamah Lappa'e Sinjai Selatan?

### **C. Definisi Operasional dan Ruang Lingkup Penelitian**

#### **1. Definisi Operasional Variabel**

Definisi operasional variabel bertujuan untuk menjelaskan makna variabel yang diteliti yaitu:

Profesionalitas menggunakan media yang dimaksud dalam penelitian ini adalah kemampuan guru dalam memilih media yang digunakan sesuai dengan tema materi *al-ḥayāh al-yaumiyyah* yang diajarkan dan terkait pengaplikasian media tersebut di dalam kelas.

Kreativitas guru menggunakan media dalam penelitian ini terkait dengan kreativitas guru membuat media sederhana yang disesuaikan dengan materi *al-ḥayāh al-yaumiyyah* yang diajarkan dan memodifikasi atau mengembangkan media yang sudah ada sehingga proses pembelajaran lebih menarik.

Hasil belajar yang dimaksud dalam penelitian ini adalah perubahan pengetahuan yang diketahui melalui penilaian formatif setelah peserta didik mengikuti materi pelajaran Bahasa Arab yang terdapat pada buku *al-arābiyah baina yadaik* dengan tema *al-ḥayāh al-yaumiyyah*.

## 2. Ruang Lingkup Penelitian

Ruang lingkup penelitian ini bertujuan untuk menjelaskan batasan cakupan penelitian, baik berdasarkan rentang waktu maupun jangkauan wilayah obyek yang akan diteliti. Obyek pada penelitian ini terdiri atas dua *variabel independen* dan satu *variabel dependen*.

- a. *Variabel independen* dalam penelitian ini adalah (1) profesionalitas guru dalam menggunakan media pembelajaran, (2) kreativitas guru dalam menggunakan media pembelajaran
- b. *Variabel dependen* dalam penelitian ini adalah hasil belajar Bahasa Arab peserta didik Kelas VIII MTs Pondok Pesantren Darul Istiqamah Lappa'e Sinjai Selatan.
- c. Subyek penelitian ini yaitu peserta didik kelas VIII MTs di Pondok Pesantren Darul Istiqamah Lappa'e Sinjai Selatan.

## D. Kajian Pustaka

Pada tinjauan pustaka, peneliti akan melakukan penelusuran berbagai sumber yang mempunyai relevansi pada pokok permasalahan dalam penelitian ini, tujuannya adalah penelitian ini tidak menjadi pengulangan penelitian-penelitian sebelumnya, tetapi mencari sisi lain yang signifikan untuk diteliti dan dikembangkan demi meningkatkan mutu secara umum dan khususnya mutu akademik. Berdasarkan penelusuran penulis berikut beberapa penelitian yang relevan dengan penelitian peneliti berkaitan dengan topik yang membahas profesionalisme guru, kreatifitas guru, penggunaan media pembelajaran dan hasil belajar.

1. Pengaruh Kreativitas dan Profesionalisme Kerja Guru Terhadap Hasil Belajar Peserta didik SD Negeri 02 Blambangan Umpu Way Kanan Lampung. Yang diteliti oleh Curlenius Tentren Suprihatin, M.Ihsan Dacholfany dan Sutrisni Handayani. Hasil penelitian menunjukkan bahwa kreativitas guru berpengaruh positif dan signifikan terhadap hasil belajar peserta didik. Secara simultan kreativitas dan profesionalisme kerja guru mempunyai pengaruh signifikan terhadap hasil belajar peserta didik dengan nilai signifikansi  $f_{hitung}$  sebesar 6.765 dengan sig. sebesar 0.003 ( $p < 0,05$ ). sedangkan kontribusi variabel kreativitas dan profesionalisme kerja guru terhadap nilai hasil belajar peserta didik sebesar 0.26 yang berarti bahwa kedua variabel tersebut memberikan kontribusi pada variabel hasil belajar peserta didik sebesar 26%.<sup>20</sup> Pada penelitian ini tidak membatasi kreativitas dan profesionalisme guru dan pengaruhnya terhadap hasil belajar, sedangkan penelitian peneliti memfokuskan pada profesionalitas dan kreativitas guru dalam menggunakan media pembelajaran.
2. Pengaruh Kreativitas Guru dalam Pemanfaatan Media Pembelajaran dan Kemampuan Pengelolaan Kelas Terhadap Prestasi Belajar Peserta didik SMPN Se-Kecamatan Kampar Utara yang diteliti oleh Zul Irpan. Hasil penelitian disimpulkan bahwa kreativitas guru dan kemampuan pengelolaan kelas berpengaruh sebesar 61.7% terhadap prestasi belajar peserta didik.<sup>21</sup> Perbedaan penelitian ini dengan penelitian peneliti yaitu pada variabelnya. Penelitian ini lebih berfokus melihat sejauhmana pengaruh kreativitas guru

---

<sup>20</sup>Curlenius Tentren Suprihatin, dkk., “Pengaruh Kreativitas dan Profesionalisme Kerja Guru Terhadap Hasil Belajar Peserta didik SD Negeri 02 Blambangan Umpu Way Kanan Lampung”, *POACE: Jurnal Program Studi Administrasi Guruan* 2, no. 2 (2022).

<sup>21</sup>Zul Irpan, “Pengaruh Kreativitas Guru Dalam Pemanfaatan Media Pembelajaran dan Kemampuan Pengelolaan Kelas Terhadap Prestasi Belajar Peserta didik SMPN Se-Kecamatan Kampar Utara”, *Tesis*. PPs Universitas Islam Negeri (UIN) Sultan Syarif Kasim Riau 1438 H/2017 M.



memanfaatkan media dan mengelola kelas terhadap prestasi belajar, sedangkan penelitian peneliti memfokuskan pada profesionalitas dan kreativitas guru dalam menggunakan media terhadap hasil belajar.

3. Kreativitas Guru Al-Qur'an Hadis Menggunakan Media Pembelajaran Audio Visual dalam Meningkatkan Hasil Belajar: Studi Kasus Peserta didik Kelas VII MTs Swasta Tarbiyah Waladiyah Pulau Banyak. Penelitian ini dikutip dari jurnal dan ditulis oleh Indra Syah Putra, Nurmisdaramayani dan Julia Satifa. Hasil penelitian menemukan bahwa penerapan media audio visual pada mata pelajaran Al-Qur'an Hadis telah diterapkan dengan maksimal dan penerapan media dalam meningkatkan kemampuan pemahaman belajar Al-Qur'an Hadis bagi peserta didik kelas VII MTs sudah terlaksana dengan baik dan terdapat peningkatan sejak awal pra Pertemuan yaitu jumlah peserta didik yang mendapatkan ketuntasan nilai yaitu 29.7 % peserta didik, pada Pertemuan I meningkat menjadi 46% peserta didik yang tuntas dalam kegiatan pembelajaran Al-Qur'an Hadis pada materi memahami surat pendek Al-Qur'an. Pada Pertemuan II tingkat ketuntasan peserta didik yaitu 78.3 % dari kelas VII MTs. Kemudian dianalisis dari Pertemuan III ketuntasan peserta didik mencapai 100%. Prosentase didapat dari nilai peserta didik yang telah memenuhi KKM yaitu 70 untuk mata pelajaran Al-Qur'an Hadis.<sup>22</sup> Perbedaan penelitian ini dengan penelitian peneliti yaitu pada jumlah variabel dan mata pelajarannya. Penelitian ini lebih berfokus melihat sejauhmana pengaruh kreativitas guru menggunakan media audio visual terhadap peningkatan hasil belajar. sedangkan penelitian peneliti terkait kreativitas guru dalam menggunakan media secara umum karena media disesuaikan

---

<sup>22</sup>Indra Syah Putra dkk., "Kreativitas Guru Al Quran Hadis Menggunakan Media Pembelajaran Audio Visual dalam Meningkatkan Hasil Belajar : Studi Kasus Peserta didik Kelas VII MTs . Swasta Tarbiyah Waladiyah", *Reslaj : Religion Education Social Laa Roiba Jurnal*. 1 (2019).

dengan materi yang akan dipelajari dan pengaruhnya terhadap hasil belajar. Perbedaan kedua pada mata pelajaran yang diteliti.

4. Pengaruh Kreativitas Belajar, Penggunaan Media pembelajaran Power Point Terhadap Hasil Belajar Mata pelajaran Akuntansi oleh Ranti Iramika dan Suhendri. Hasil penelitian menunjukkan bahwa ada pengaruh positif dan signifikan antara kreativitas belajar, penggunaan media pembelajaran power point, terhadap hasil belajar.<sup>23</sup> Pada penelitian ini media yang digunakan telah ditentukan. Penelitian terkait kreativitas dan penggunaan media terhadap hasil belajar pada mata pelajaran Akuntansi. Sedangkan penelitian peneliti media yang digunakan belum ditentukan dan untuk melihat pengaruh terhadap mata pelajaran Bahasa Arab.
5. Pengaruh Persepsi atas Kompetensi Profesional dan Kreativitas Guru Terhadap Prestasi Belajar Peserta didik pada Materi Sejarah Indonesia di SMK Negeri Kota Tangerang Selatan oleh Aceng Haruji. Hasil penelitian menunjukkan bahwa Terdapat pengaruh yang signifikan persepsi atas kompetensi profesional guru dan kreativitas guru secara bersama-sama terhadap prestasi belajar sejarah Indonesia peserta didik SMK Negeri di Kota Tangerang Selatan. Hal ini dibuktikan dengan perolehan nilai  $Sig. = 0.012 < 0.00$  dan  $t_{hitung} = 2.570$  terkait persepsi atas kompetensi profesional guru terhadap prestasi belajar sejarah Indonesia. Dan nilai  $Sig. = 0.000 < 0.05$  dan  $t_{hitung} = 3.911$  terkait kreativitas guru terhadap prestasi belajar sejarah Indonesia peserta didik SMK Negeri di Kota Tangerang Selatan.<sup>24</sup> Pada penelitian ini tidak membatasi kreativitas guru dan pengaruhnya terhadap

---

<sup>23</sup>Ranti Iramika, "Pengaruh Kreativitas Belajar, Penggunaan Media Pembelajaran Power Point Terhadap Hasil Belajar Mata Pelajaran Akuntansi", *Jurnal : Academia. edu* 1, no. 1 (2019).

<sup>24</sup>Aceng Haruji, "Pengaruh Persepsi Atas Kompetensi Profesional dan Kreativitas Guru Sejarah Indonesia Terhadap Prestasi Belajar Peserta didik Pada Materi Sejarah Indonesia di SMK Negeri Kota Tangerang Selatan", *Herodotus: Jurnal Guruan IPS* 3, no. 3 (2020).

prestasi belajar, sedangkan penelitian peneliti lebih memfokuskan pada kreativitas guru dalam menggunakan media pembelajaran dan pengaruhnya terhadap hasil belajar.

6. Peran Kreativitas Guru dalam Penggunaan Media Belajar dan Minat Belajar dalam Meningkatkan Prestasi Belajar Peserta Didik SMK Di Jakarta Selatan yang ditulis oleh Fadli Rasam dan Ani Interdiana Candra Sari. Hasil analisis menunjukkan adanya pengaruh positif dan signifikan variabel kreativitas guru terhadap prestasi belajar peserta didik dengan nilai  $t_{hitung}$  1,984. Dari perhitungan ini dapat disimpulkan Terdapat pengaruh kreativitas guru terhadap prestasi belajar peserta didik secara simultan.<sup>25</sup> Pada penelitian ini variabel yang diteliti terkait kreativitas guru dalam penggunaan media dan kreatifitas guru meningkatkan minat belajar peserta didik terhadap prestasi belajar. Sedangkan pada penelitian ini berfokus pada profesionalitas dan kreatifitas menggunakan media terhadap hasil belajar peserta didik.
7. Pengaruh Penggunaan Multimedia dan Kreatifitas Guru Terhadap Prestasi Belajar Ekonomi Peserta Didik Pada Jurusan IPS SMA Negeri 5 Makassar Oleh Wahyu Muh Syata. Hasil penelitian dapat dilihat bahwa pengaruh antara kreatifitas dengan prestasi belajar ekonomi peserta didik dilakukan dengan membandingkan nilai signifikansi (sig) dengan nilai alpha. Sesuai dengan kriteria yang ditentukan  $Sig (0.000) < \alpha (0.05)$  sehingga  $H_0$  ditolak dan  $H_1$  diterima. Hal ini menunjukkan terdapat pengaruh antara kreatifitas guru dengan prestasi belajar ekonomi peserta didik di SMA Negeri 5 Makassar.<sup>26</sup>

---

<sup>25</sup>Fadli Rasam dan Ani Interdiana Candra Sari, "Peran Kreativitas Guru dalam Penggunaan Media Belajar dan Minat Belajar dalam Meningkatkan Prestasi Belajar Peserta Didik SMK di Jakarta Selatan", *Research and Development Journal of Education* 5, no. 1 (2018).

<sup>26</sup>Wahyu Muh Syata, "Pengaruh Penggunaan Multimedia dan Kreatifitas Guru Terhadap Prestasi Belajar Ekonomi Peserta Didik Pada Jurusan IPS SMA Negeri 5 Makassar", *Tesis*. Universitas Negeri Makassar, 2018.

Pada penelitian ini berfokus pada penggunaan multimedia dan kreativitas guru tidak difokuskan pada satu aspek kreativitas serta pengaruhnya terhadap prestasi belajar. Sedangkan pada penelitian ini berfokus pada kreatifitas guru dalam menggunakan media terhadap hasil belajar peserta didik.

8. Pengaruh Kreativitas Guru dalam Penggunaan Media Pembelajaran Terhadap Prestasi Belajar Aqidah Akhlak Peserta didik Di MTsN Pucanglaban Tulungagung oleh Desi Nurul Trihidayah. Hasil penelitian: pengaruh yang signifikan antara kreativitas guru dalam penggunaan media visual dan kreativitas guru dalam penggunaan media audio terhadap prestasi belajar Aqidah Akhlak peserta didik kelas VIII di MTsN Pucanglaban Tulungagung yang ditunjukkan dari nilai  $F_{hitung} (201.107) > F_{tabel} 4.11$  dan tingkat signifikansi  $0.000 < 0.05$ .<sup>27</sup> Perbedaan penelitian ini dengan penelitian peneliti yaitu pada variabelnya. Penelitian ini lebih berfokus melihat sejauhmana pengaruh kreativitas guru dalam menggunakan media terhadap prestasi belajar, sedangkan penelitian peneliti memfokuskan pada profesionalitas dan kreativitas guru dalam menggunakan media terhadap hasil belajar.
9. Pengaruh Profesionalisme Guru dan Fasilitas Belajar Terhadap Prestasi Belajar Peserta didik Kelas XI Di SMA Negeri Se Kota Mojokerto Oleh Marindo Berdiyana dan Sulasminten. Hasil analisis data uji t pengaruh secara parsial pada variabel profesionalisme guru memperoleh nilai signifikan  $0.042 < 0.05$ , artinya terdapat pengaruh terhadap prestasi belajar peserta didik. Berdasarkan hasil data variabel fasilitas belajar memperoleh nilai signifikan  $0.012 < 0.05$ , itu artinya terdapat pengaruh terhadap prestasi belajar peserta

---

<sup>27</sup>Desi Nurul Trihidayah, "Pengaruh Kreativitas Guru dalam Penggunaan Media Pembelajaran Terhadap Prestasi Belajar Aqidah Akhlak Peserta didik Di MTsN Pucanglaban Tulungagung", *Tesis*. Uin Satu Tulungagung. 2017.

didik. Hasil analisis dari tabel persamaan regresi ganda, diketahui nilai koefisien determinasi  $R_{\text{Square}} 0.07$ , nilai  $F_{\text{hitung}} 9.821$  dan nilai signifikan yang diperoleh adalah  $0.000 < 0.05$ , artinya profesionalisme guru dan fasilitas belajar secara bersama-sama berpengaruh terhadap prestasi belajar peserta didik.<sup>28</sup> Perbedaan penelitian ini dengan penelitian peneliti yaitu pada variabelnya. Penelitian ini secara umum membahas mengenai profesionalisme guru, sedangkan penelitian peneliti memfokuskan pada profesionalitas guru dalam menggunakan media terhadap hasil belajar.

10. Pengaruh Kompetensi Profesional Guru, Motivasi Belajar dan *Self-Efficacy* Terhadap Prestasi Belajar Bahasa Arab Peserta Didik di MTs Al-Ikhwan Baubau Sulawesi Tenggara. Tesis ini diteliti oleh Fitratun Najam Ahmad pada tahun 2021. Hasil penelitiannya menunjukkan Kompetensi profesional guru, motivasi belajar dan *self-efficacy* secara simultan berpengaruh positif dan berkontribusi sebesar 51.8% terhadap prestasi belajar Bahasa Arab peserta didik di MTs Al-Ikhwan Baubau Sulawesi Tenggara.<sup>29</sup> Perbedaan penelitian ini dengan penelitian peneliti yaitu pada jumlah variabel bebas dan juga pada penelitian ini secara umum membahas mengenai kompetensi profesional guru, sedangkan penelitian peneliti memfokuskan pada profesionalitas guru dalam menggunakan media terhadap hasil belajar.

---

<sup>28</sup>Marindo Berdiyana, Pengaruh Profesionalisme Guru dan Fasilitas Belajar Terhadap Prestasi Belajar Peserta didik Kelas XI di SMA Negeri Se Kota Mojokerto. *Jurnal Inspirasi Manajemen Pendidikan* 5, no. 1 (2017).

<sup>29</sup>Fitratun Najam Ahmad, Pengaruh Kompetensi Profesional Guru, Motivasi Belajar dan *Self-Efficacy* Terhadap Prestasi Belajar Bahasa Arab Peserta Didik Di MTs Al-Ikhwan Baubau,” *Tesis*. Makassar: Repository UIN Alauddin, 2021.

## ***E. Tujuan dan Kegunaan Penelitian***

### **1. Tujuan Penelitian**

- a. Untuk mendeskripsikan profesionalitas guru Bahasa Arab dalam menggunakan media pembelajaran di kelas VIII MTs Pondok Pesantren Darul Istiqamah Lappa'e Sinjai Selatan.
- b. Untuk mendeskripsikan kreativitas guru Bahasa Arab dalam menggunakan media pembelajaran di kelas VIII MTs Pondok Pesantren Darul Istiqamah Lappa'e Sinjai Selatan.
- c. Untuk mendeskripsikan hasil belajar Bahasa Arab peserta didik kelas VIII MTs Pondok Pesantren Darul Istiqamah Lappa'e Sinjai Selatan.
- d. Untuk menganalisis pengaruh profesionalitas guru dalam menggunakan media pembelajaran terhadap peningkatan hasil belajar Bahasa Arab peserta didik kelas VIII MTs Pondok Pesantren Darul Istiqamah Lappa'e Sinjai Selatan
- e. Untuk menganalisis pengaruh kreativitas guru dalam menggunakan media pembelajaran terhadap peningkatan hasil belajar Bahasa Arab peserta didik kelas VIII MTs Pondok Pesantren Darul Istiqamah Lappa'e Sinjai Selatan
- f. Untuk menganalisis pengaruh profesionalitas dan kreativitas guru dalam menggunakan media pembelajaran terhadap hasil belajar Bahasa Arab peserta didik kelas VIII MTs Pondok Pesantren Darul Istiqamah Lappa'e Sinjai Selatan

### **2. Kegunaan Penelitian**

1. Kegunaan teoretis

Penelitian ini diharapkan dapat memberikan manfaat bagi kajian dan pengembangan teori tentang pengaruh profesionalitas guru, kreatifitas guru, media pembelajaran dan hasil belajar Bahasa Arab.

2. Kegunaan secara praktis

- a. Bagi kepala sekolah. Hasil penelitian ini dipergunakan sebagai tambahan wawasan dan bahan pertimbangan baru, khususnya yang terkait permasalahan pendidikan.
- b. Bagi guru. Hasil penelitian ini diharapkan dapat dimanfaatkan sebagai masukan untuk terus mengembangkan kualitas diri, lebih kreatif mengelola kelas dengan memanfaatkan media yang ada sehingga dapat meningkatkan hasil belajar peserta didik.
- c. Bagi peneliti yang akan datang. Hasil dari penelitian ini dapat dijadikan sebagai informasi tambahan dan pertimbangan bagi peneliti dalam meningkatkan rancangan penelitian selanjutnya.

## BAB II

### TINJAUAN TEORETIS

#### **A. Profesionalitas Guru dalam Menggunakan Media**

##### **1. Definisi Profesi, Profesional, Profesionalisme dan Profesionalitas Guru**

Menurut Aplikasi kamus besar Bahasa Indonesia, profesi merupakan bidang pekerjaan yang dilandasi pendidikan keahlian (keterampilan, kejuruan, dan sebagainya) tertentu.<sup>30</sup> Istilah profesi berasal dari bahasa Inggris, yaitu profesional yang berakar dari bahasa Latin "*profesus*" yang artinya mengakui atau menyatakan mampu atau ahli dalam satu bidang pekerjaan.<sup>31</sup>

Buchari Alma dalam Setianto menyebutkan profesi adalah suatu pekerjaan, mempunyai fungsi pengabdian pada masyarakat dan adanya pengakuan dari masyarakat.<sup>32</sup> Syaiful mengatakan jika profesi dikaitkan dengan guru merupakan pekerjaan di bidang pendidikan yang hanya dapat dilakukan oleh seseorang yang mempunyai kualifikasi.<sup>33</sup> Sedangkan menurut Gilley dan Egglan dalam Hasanah profesi sebagai bidang usaha manusia berdasarkan pengetahuan, dimana keahlian dan pengalaman pelakunya diperlukan oleh masyarakat, definisi ini meliputi tiga aspek yaitu ilmu pengetahuan tertentu, aplikasi kemampuan atau kecakapan dan berkaitan dengan kepentingan umum.<sup>34</sup>

Profesi juga sering diartikan sebagai suatu pekerjaan yang memiliki karakteristik adanya praktik yang ditunjang dengan teori, pelatihan, kode etik yang

---

<sup>30</sup>Badan Pengembangan Bahasa dan Perbukuan, Kementerian Pendidikan dan Kebudayaan, Aplikasi Kamus Besar Bahasa Indonesia Edisi V.

<sup>31</sup>Akbar Yuli Setianto dkk., *Buku Sosiologi Pendidikan*, I (Medan: Yayasan Kita Menulis, 2021). h. 93.

<sup>32</sup>Akbar Yuli Setianto dkk., *Sosiologi Pendidikan*. h. 95.

<sup>33</sup>Syaiful Sagala, *Kemampuan Profesional Guru dan Tenaga Kependidikan: Pemberdayaan Guru, Tenaga Kependidikan dan Masyarakat dalam Manajemen Sekolah* (Cet. III; Bandung: Alfabeta, 2009), h. 39.

<sup>34</sup>Aan Hasanah, "*Pengembangan Profesi Guru*" (Pustaka Setia, 2012). h. 15.



mengatur perilaku dan punya otonomi yang tinggi dalam melaksanakan pekerjaannya. Pendapat lain mengatakan profesi merupakan suatu pekerjaan yang mempunyai fungsi pengabdian masyarakat, dan ada pengakuan dari masyarakat. Untuk dapat memperoleh profesi tersebut dituntut keterampilan tertentu yang diperoleh melalui pendidikan dan pelatihan yang memerlukan waktu yang lama pada lembaga tertentu.<sup>35</sup>

Menurut Danim dalam Sulaiman ada 3 pilar pokok yang menunjukkan pekerjaan sebagai profesi yaitu pengetahuan, keahlian dan persiapan akademik.<sup>36</sup> Sedangkan menurut Ahmad Tafsir dalam Sulaiman beberapa syarat pekerjaan bisa dianggap sebagai profesi (1) memiliki keahlian khusus; (2) merupakan pemenuhan panggilan hidup; (3) memiliki teori-teori yang bagus secara universal; (4) diperuntukkan bagi masyarakat; (5) dilengkapi dengan kecakapan diagnostik dan kompetensi aplikatif; (6) memiliki kode etik; (7) memiliki klien yang jelas; (8) memiliki organisasi profesi; (9) mengenali hubungan profesinya dalam bidang-bidang lain.<sup>37</sup>

Menurut Anwar secara umum ada tiga tugas guru sebagai profesi, yakni mendidik, mengajar dan melatih. Mendidik berarti meneruskan dan mengembangkan nilai-nilai hidup, mengajar berarti meneruskan ilmu pengetahuan dan melatih berarti mengembangkan keterampilan untuk kehidupan peserta didik.<sup>38</sup>

Berdasarkan pengertian di atas dapat dipahami bahwa profesi guru merupakan salah satu pekerjaan di bidang pendidikan yang bertujuan mencerdaskan

---

<sup>35</sup>Akbar Yuli Setianto dkk., *Sosiologi Pendidikan*. h. 93.

<sup>36</sup>Umar Sulaiman, *Profesionalisme Guru*, Cet. I (Makassar: Alauddin University Press, 2013), h. 9.

<sup>37</sup>Umar Sulaiman. *Profesionalisme Guru* .h.13.

<sup>38</sup>Muhammad Anwar H.M, *Menjadi Guru Profesional*, I (Cet.I; Jakarta: Prenadamedia Grup, 2018). h.1.

kehidupan bangsa dan pekerjaan ini memerlukan keahlian dan keterampilan yang diakui oleh masyarakat atau pengguna jasa.

Profesional menurut KBBI: (1) berkaitan dengan profesi, (2) memerlukan kepandaian khusus untuk menjalankannya, (3) mengharuskan adanya pembayaran untuk melakukannya (lawan amatir).<sup>39</sup> Buchari Alma dalam Setianto, Profesional yaitu orang yang menyandang suatu profesi, melakukan pekerjaan secara otonom, mengabdikan diri kepada masyarakat, penuh rasa tanggung jawab.<sup>40</sup>

Profesional adalah orang yang menyandang suatu jabatan atau pekerjaan yang dilakukan dengan keahlian atau keterampilan yang tinggi. Profesional juga berarti seorang yang menawarkan jasa atau layanan sesuai protokol atau peraturan dalam bidang yang dijalannya dan menerima upah atas jasanya. Seorang profesional tidak hanya terkait keahlian tetapi juga *experties* (keterampilan khusus), *responsibility* (tanggung jawab), *corporateness* (organisasi profesi).<sup>41</sup>

Sedangkan pengertian guru profesional menurut Muhibbin Syah yang dikutip dari buku Halid Hanafi, guru profesional adalah guru yang melaksanakan tugas keguruan dengan kemampuan tinggi sebagai sumber kehidupan.<sup>42</sup> Menurut Irjus dalam Masitah guru profesional adalah guru yang melakukan pekerjaan pokok sebagai profesi yang ditunjang oleh ilmu yang mendalam yang diperoleh dari lembaga pendidikan serta sanggup menjalankan perannya sebagai pengajar, pembimbing, pelatih, penilai atau evaluator, administrator dan sebagai pembina.<sup>43</sup>

---

<sup>39</sup>Badan Pengembangan Bahasa dan Perbukuan, Kementerian Pendidikan dan Kebudayaan, Aplikasi Kamus Besar Bahasa Indonesia Edisi V.

<sup>40</sup>Akbar Yuli Setianto dkk., *Buku Sosiologi Pendidikan*. h. 95.

<sup>41</sup>Asep Sukenda Egok, *Profesionalisme Guru, Profesi Kependidikan*, vol. 83 (CV. Pilar Nusantara, 2019). h. 5-6.

<sup>42</sup>Hanafi, *Profesionalisme Guru dalam Pengelolaan Kegiatan Pembelajaran Di Sekolah*. h. 4.

<sup>43</sup>Umi Masitah dkk., *Guru Profesional*. h. 10.

Berdasarkan beberapa pendapat di atas, maka dapat dipahami bahwa guru profesional adalah guru yang mengarahkan segala kemampuan untuk melaksanakan tugas keguruan dalam hal ini sebagai sumber utama pendapatan dalam hidupnya bukan hanya sebagai pengisi waktu luang atau sebagai hobi.

Profesionalisme menurut KBBI ialah mutu, kualitas, dan tindak tanduk yang merupakan ciri suatu profesi atau orang yang profesional.<sup>44</sup> Profesionalisme yaitu menyangkut paham, kesepakatan keyakinan. Hal ini menunjukkan komitmen anggota untuk meningkatkan kemampuan profesional secara terus menerus.<sup>45</sup>

Menurut para ahli, profesionalisme menekankan kepada penguasaan ilmu pengetahuan atau kemampuan manajemen beserta strategi penerapannya. Maister dalam Hamid mengemukakan bahwa profesionalisme bukan sekadar pengetahuan teknologi dan manajemen tetapi lebih merupakan sikap, pengembangan profesionalisme lebih dari seorang teknisi bukan hanya memiliki keterampilan yang tinggi tetapi memiliki suatu tingkah laku yang dipersyaratkan.<sup>46</sup>

Profesionalitas Menurut KBBI: ialah (1) perihal profesi; keprofesian, (2) kemampuan untuk bertindak secara profesional.<sup>47</sup> Menurut Buchari Alma dalam Setianto istilah tersebut diartikan produk, kadar. Mengacu pada sikap anggota profesi terhadap profesinya dalam hal pengetahuan dan keahlian dalam melakukan pekerjaan.<sup>48</sup>

Menurut Asep, profesionalitas adalah suatu sebutan terhadap kualitas sikap para anggota profesi terhadap profesinya serta derajat pengetahuan yang mereka

---

<sup>44</sup>Badan Pengembangan Bahasa dan Perbukuan, Kementerian Pendidikan dan Kebudayaan, Aplikasi Kamus Besar Bahasa Indonesia Edisi V.

<sup>45</sup>Akbar Yuli Setianto dkk., *Buku Sosiologi Pendidikan*. h.95.

<sup>46</sup>Abdul Hamid, Guru Profesional, *Al-Falah: Jurnal Ilmiah Keislaman dan Kemasyarakatan* 17, no. 2 (2017). h. 276.

<sup>47</sup>Badan Pengembangan Bahasa dan Perbukuan, Kementerian Pendidikan dan Kebudayaan, Aplikasi Kamus Besar Bahasa Indonesia Edisi V.

<sup>48</sup>Akbar Yuli Setianto dkk., *Buku Sosiologi Pendidikan*. h.95.

miliki untuk dapat melakukan tugas-tugasnya. Merupakan mutu, kualitas dan tindak tanduk yang merupakan ciri orang profesional. Sedangkan menurut Anwar profesionalitas adalah sebutan terhadap kualitas sikap para anggota suatu profesi terhadap profesinya serta derajat pengetahuan dan keahlian yang mereka miliki untuk dapat melakukan tugas-tugasnya.<sup>49</sup> Jika dikaitkan dengan profesionalitas guru yaitu guru yang bertindak profesional yang mampu merencanakan program belajar, melaksanakan dan memimpin proses belajar mengajar, menilai kemajuan proses, memanfaatkan hasil penilaian dan membuat rencana tidak lanjut untuk penyempurnaan hasil belajar.<sup>50</sup>

Menurut Ridwan profesionalitas guru adalah kemampuan yang dimiliki dan ditunjukkan guru dalam melaksanakan tugas mengajar dalam mewujudkan tujuan pembelajaran yang diwujudkan dalam lima dimensi, yaitu perilaku profesional, komitmen terhadap peserta didik, organisasi profesi, kode etik dan kompetensi profesional.<sup>51</sup>

## **2. Kompetensi dan sikap Profesional guru dalam menggunakan media pembelajaran**

Kompetensi menurut KBBI adalah kewenangan (kekuasaan) untuk menentukan (memutuskan sesuatu).<sup>52</sup> Mc Load dalam Anwar mendefinisikan kompetensi sebagai perilaku rasional untuk mencapai tujuan yang dipersyaratkan sesuai dengan kondisi yang diharapkan. Sedangkan Anwar sendiri berpendapat kompetensi diartikan kemampuan atau kecakapan. Sedangkan kompetensi guru

---

<sup>49</sup>Muhammad Anwar H.M, *Menjadi Guru Profesional*. h. 23-24.

<sup>50</sup>Asep Sukenda Ekok, *Profesionalisme Guru*. h. 7.

<sup>51</sup>Ridwan, *Profesionalitas Guru*, (t.t: Rumah Pengetahuan Indonesia, 2015, h. 7.

<sup>52</sup>Badan Pengembangan Bahasa dan Perbukuan, Kementrian Pendidikan dan Kebudayaan, Aplikasi Kamus Besar Bahasa Indonesia Edisi V.

merupakan kemampuan seorang guru dalam melaksanakan kewajiban secara bertanggung jawab dan layak di mata pemangku kebijakan.<sup>53</sup>

Berdasarkan Peraturan Pemerintah RI Nomor 19 tahun 2005 tentang Standar Nasional Pendidikan Pasal 28 dinyatakan bahwa : Pendidik harus memiliki kualifikasi akademik dan kompetensi sebagai agen pembelajaran, sehat jasmani dan rohani, serta memiliki kemampuan untuk mewujudkan tujuan pendidikan nasional. Kualifikasi akademik adalah tingkat pendidikan minimal yang harus dipenuhi oleh seorang pendidik yang dibuktikan dengan ijazah dan/atau sertifikat keahlian yang relevan sesuai ketentuan perundang-undangan yang berlaku. Kompetensi sebagai agen pembelajaran pada jenjang pendidikan dasar dan menengah meliputi: kompetensi pedagogik, kompetensi kepribadian, kompetensi profesional, dan kompetensi sosial.<sup>54</sup>

Menurut UUD No. 14 tahun 2005 pasal 1 ayat (1) menyatakan guru adalah pendidik profesional dengan tugas utama mendidik, mengajar, membimbing, mengarahkan, melatih, menilai dan mengevaluasi peserta didik pada pendidikan anak usia dini jalur pendidikan formal, pendidikan dasar, dan pendidikan menengah.<sup>55</sup> Pada pasal 2 ayat (1) menyebutkan guru mempunyai kedudukan sebagai tenaga profesional pada jenjang pendidikan dasar, pendidikan menengah, dan pendidikan anak usia dini pada jalur pendidikan formal yang diangkat sesuai dengan peraturan perundang-undangan.<sup>56</sup>

---

<sup>53</sup>Muhammad Anwar H.M, *Menjadi Guru Profesional*. h. 1

<sup>54</sup>Peraturan Pemerintah, “Nomor 19 Tahun 2005 Tentang Standar Nasional Pendidikan,” Jakarta: Departemen Pendidikan Nasional RI, 2005.

<sup>55</sup>Kementerian Pendidikan Nasional RI, “Undang-Undang RI No. 14 Tahun 2005 Tentang Guru dan Dosen,” 2019.

<sup>56</sup> *Undang-Undang Guru Dan Dosen (UU RI No.14 Th. 2005)*, III (Jakarta: Sinar Grafika, 2010).

Merujuk pada pernyataan dalam UUD bahwa guru adalah pendidik profesional di mana setiap pemangkuanya dituntut memiliki kualifikasi yang telah ditentukan berfungsi untuk meningkatkan martabat dan peran guru sebagai agen pembelajaran.<sup>57</sup> Keahlian dan keterampilan khusus yang meliputi tugas merencanakan dan melaksanakan proses pembelajaran, menilai hasil pembelajaran, melakukan bimbingan dan pelatihan, melakukan penelitian dan pengkajian serta membuka komunikasi dengan masyarakat. Dengan kata lain guru adalah suatu pekerjaan yang meliputi mengajar, mendidik, melatih, membimbing yang menuntut seperangkat kemampuan yang beraneka ragam.<sup>58</sup>

Menurut Moh. Noor ada beberapa kriteria sikap guru untuk bisa disebut profesional yaitu memiliki keahlian mendidik dan mengajar, memiliki kemampuan intelektual yang memadai, kemampuan memahami visi dan misi pendidikan, keahlian mentransfer ilmu pengetahuan atau metodologi pembelajaran, memahami konsep perkembangan anak atau psikologi perkembangan, kemampuan mengorganisir dan *problem solving*, kreatif dan memiliki seni dalam mendidik.<sup>59</sup>

Menurut Umi, Menjadi guru mungkin semua orang bisa, tetapi menjadi guru yang memiliki keahlian dalam mendidik atau mengajar perlu pendidikan pelatihan dan jam terbang yang memadai.<sup>60</sup> Menurut Umar Sulaiman, guru sebagai tenaga profesional di bidang pendidikan di samping harus memiliki dan memahami hal-hal yang bersifat filosofis konseptual dan teknis juga harus memiliki kompetensi dasar. Beberapa kompetensi dasar yang harus dimiliki oleh seorang guru untuk bisa dikatakan profesional yaitu menguasai bidang studi yang diajarkan, mengelola program belajar mengajar, mengelola kelas, menggunakan media atau sumber,

---

<sup>57</sup>Undang-Undang Guru Dan Dosen (UU RI No.14 Th. 2005). h. 6.

<sup>58</sup>Umar Sulaiman, *Profesionalisme Guru*. h. 11.

<sup>59</sup>Moh Noor, *Guru Profesional dan Berkualitas* (Alprin, 2020). h. 2-4.

<sup>60</sup>Umi Masitah, *Guru Profesional*. h. 10

menguasai landasan-landasan kependidikan, mengelola interaksi belajar mengajar, menilai prestasi peserta didik untuk kepentingan pengajaran, mengenal fungsi dan program bimbingan dan penyuluhan di sekolah, mengenal dan menyelenggarakan administrasi sekolah, memahami prinsip-prinsip dan menafsirkan hasil penelitian pendidikan guna keperluan pengajaran.<sup>61</sup>

Sedangkan menurut Sahabuddin dalam Sulaiman, keprofesionalan seorang guru tercermin dalam sikap dalam melaksanakan tugasnya. Guru yang profesional diharuskan memiliki kecakapan melaksanakan tugas dengan sebaik-baiknya dengan membuat perencanaan pengajaran yang meliputi materi pengajaran, tujuan pengajaran umum dan khusus, metode dan media penyajian, sistem evaluasi hasil belajar, peninjauan kembali tujuan materi, metode dan media yang digunakan berdasarkan hasil evaluasi belajar.<sup>62</sup>

Di antara beberapa kompetensi yang perlu dimiliki oleh seorang guru profesional, penggunaan media dan sumber belajar merupakan salah satu komponen yang perlu mendapat perhatian karena adanya perkembangan ilmu pengetahuan dan teknologi saat ini, kondisi dan karakteristik peserta didik yang beragam menuntut guru untuk semakin terpacu melakukan pembaruan dalam pemanfaatan teknologi yang dikemas dalam proses pembelajaran. Guru dituntut kreatif dan inovatif dalam merencanakan, memilih, mengembangkan dan menggunakan media pembelajaran di dalam kelas.<sup>63</sup>

---

<sup>61</sup>Umar Sulaiman, *Profesionalisme Guru*. h. 26-27.

<sup>62</sup>Umar Sulaiman, *Profesionalisme Guru*. h. 29-30.

<sup>63</sup>Irmawati dan Mariah, "Kompetensi Profesional Guru dalam Menggunakan Media dan Sumber Pembelajaran Di SMP," *Jurnal Media Elektrik* 17, no. 2 (2020). h. 9.

Untuk mengefektifkan pembelajaran, berikut beberapa sikap profesional guru terkait penggunaan media pembelajaran<sup>64</sup>

1) Pemilihan media yang tepat

Menurut Nana Sudjana dalam Regina, untuk mengefektifkan penggunaan media di dalam proses pembelajaran, maka guru profesional harus mengetahui kriteria pemilihan media antara lain: ketepatan dengan tujuan pembelajaran yang ingin dicapai, dukungan isi bahan pengajaran, kemudahan dalam memperoleh media, menyediakan media yang bervariasi serta media harus sesuai dengan taraf berfikir peserta didik.<sup>65</sup>

Menurut Cecep dan Daddy kriteria pemilihan media pembelajaran harus bersumber dari konsep bahwa media merupakan bagian dari sistem pembelajaran secara keseluruhan, sehingga beberapa kriteria yang patut diperhatikan dalam memilih media yaitu: (1) sesuai dengan tujuan yang ingin dicapai, (2) tepat untuk mendukung isi pelajaran yang sifatnya fakta, konsep, prinsip atau generalisasi, (3) praktis, luwes dan bertahan. Artinya jika tidak tersedia waktu, dana atau sumber daya lainnya untuk memproduksi tidak perlu dipaksakan guru cukup memilih media yang mudah diperoleh atau mudah dibuat sendiri, (4) guru terampil menggunakannya. Ini merupakan kriteria utama karena nilai dan manfaat sangat bergantung pada guru yang menggunakannya, (5) pengelompokan sasaran. Media dipilih berdasarkan ketepatan penggunaan untuk kelompok besar, sedang dan kecilnya karena media yang efektif untuk kelompok besar belum tentu sama efektifnya jika

---

<sup>64</sup>Nancy Angelia Purba, "Media Pembelajaran Sebagai Salah Satu Penunjang Profesionalisme Guru Di Sekolah," *Skylandsea Profesional Jurnal Ekonomi, Bisnis dan Teknologi* 1, No. 1 (2021). h. 50.

<sup>65</sup>Regina Tutik Padmaningrum, "Pemilihan dan Penggunaan Media dalam Proses Pembelajaran," *Jurdik Kimia, UNY* no. September (2018). h. 1.



digunakan pada kelompok kecil, (6) mutu teknis. Pengembangan visual, baik gambar maupun fotografi harus memenuhi persyaratan tertentu.<sup>66</sup>

Pada tingkat menyeluruh dan umum pemilihan media dapat dilakukan guru dengan mempertimbangkan beberapa faktor yaitu: (1) kesesuaian jenis media dengan materi kurikulum. Yang perlu diperhatikan jenis materi mana yang harus ditunjang dengan penggunaan media, kemudian ditelaah jenis media yang dinilai tepat karena salah satu prinsip umum pemanfaatan media bahwa tidak ada satu jenis media yang tepat untuk menyajikan semua materi pelajaran, (2) keterjangkauan dalam pembiayaan, (3) ketersediaan perangkat keras untuk pemanfaatan media, (4) ketersediaan media pembelajaran di pasaran, (5) kemudahan memanfaatkan media.<sup>67</sup>

Dari segi teori belajar, berbagai prinsip psikologis yang perlu mendapat pertimbangan dalam pemilihan media yaitu, motivasi (harus ada minat atau keinginan untuk belajar dari peserta didik sebelum meminta mereka untuk mengerjakan latihan), perbedaan karakteristik individual, tujuan pembelajaran yang ingin dicapai, organisasi isi (mengatur urutan-urutan penyajian materi), persiapan sebelum belajar, emosi (kondisi psikologis peserta didik sangat berpengaruh pada proses pembelajaran), partisipasi, umpan balik, penguatan, latihan dan pengulangan (materi yang didapatkan diulangi dan dilatih dalam berbagai konteks), penerapan.<sup>68</sup>

- 2) Keterampilan penggunaan media (keterampilan teknis dalam mengoperasikan media)

---

<sup>66</sup>Cecep Kustandi dan Daddy Darmawan, *Pengembangan Media Pembelajaran* (Cet. III; Jakarta: Prenadamedia Grup, 2020). h. 29-30.

<sup>67</sup>Cecep Kustandi dan Daddy Darmawan, *Pengembangan Media Pembelajaran*. h. 30-34.

<sup>68</sup>Cecep Kustandi dan Daddy Darmawan. *Pengembangan Media Pembelajaran*. h. 28-29.

Keterampilan penggunaan media pembelajaran adalah kemampuan untuk secara efektif memanfaatkan berbagai jenis media dalam proses pembelajaran. Media pembelajaran dapat mencakup segala bentuk teknologi, seperti komputer, internet, perangkat mobile, audio, visual, audio visual dan lainnya.

Menurut Anwar ada tiga langkah pokok dalam penggunaan media pembelajaran yaitu: (1) persiapan. Langkah ini dilakukan sebelum menggunakan media dengan mempelajari petunjuk atau bahan penyerta yang ada pada media, menyiapkan peralatan, menetapkan penggunaan media untuk individual atau kelompok, mengatur penyajian materi agar dapat tersampaikan dengan baik, (2) pelaksanaan. Yang perlu diperhatikan pada tahap ini adalah berusaha menghindari kejadian-kejadian yang mampu mengganggu ketenangan, perhatian dan konsentrasi peserta didik, (3) tindak lanjut. Kegiatan ini bertujuan untuk memantapkan pemahaman peserta didik terhadap materi, kegiatan ini biasanya berupa diskusi, tes, percobaan, observasi, latihan, remedial dan pengayaan.<sup>69</sup>

Setelah kegiatan pembelajaran dengan menggunakan media telah selesai maka guru perlu melakukan tes untuk mengukur kemampuan peserta didik. Bagi peserta didik yang cepat menguasai materi pelajaran diberikan pengayaan dan bagi yang belum memenuhi target penilaian, guru mengadakan remedial.<sup>70</sup>

### **3. Profesionalitas guru dalam menggunakan media**

Profesionalitas guru dalam menggunakan media pembelajaran melibatkan serangkaian tindakan dan sikap yang menunjukkan kompetensi dan tanggung jawab dalam penggunaan media sebagai alat pembelajaran, memahami berbagai jenis media pembelajaran serta mengetahui kelebihan dan kekurangan media. Menurut Cecep dan Daddy, profesionalitas guru terkait media dapat mempengaruhi sikap

---

<sup>69</sup>Muhammad Anwar H.M, *Menjadi Guru Profesional*. h. 124.

<sup>70</sup>Muhammad Anwar H.M. h. 124.

guru dalam memilih media yang paling sesuai dengan materi yang diajarkan dan kebutuhan peserta didik serta mampu atau terampil mengintegrasikan media pembelajaran dengan kurikulum dan menggunakannya secara efektif dalam konteks pembelajaran.<sup>71</sup>

Selain kedua hal di atas Ahmad Suryadi menambahkan profesionalitas guru dalam menggunakan media juga berkaitan dengan kemampuan guru mengevaluasi efektivitas media pembelajaran yang digunakan untuk memastikan bahwa media yang digunakan telah memenuhi tujuan pembelajaran dan sesuai dengan karakteristik peserta didik.<sup>72</sup>

Untuk memperjelas profesionalitas guru dalam menggunakan media maka berikut akan dijelaskan jenis-jenis media dan langkah-langkah penggunaannya dalam pembelajaran.

### 1) **Media berbasis manusia.**

Media berbasis manusia mengajukan dua teknik yang efektif, pertama, rancangan yang berpusat pada masalah, rancangan ini dibangun berdasarkan masalah yang harus dipecahkan oleh peserta didik. Langkah-langkah rancangan ini sebagai berikut:<sup>73</sup>

- a. Merumuskan masalah yang relevan.
- b. Mengidentifikasi pengetahuan dan keterampilan yang terkait untuk memecahkan masalah. Metode ceramah sebagai teknik penyampaian pengetahuan.
- c. Mengajarkan mengapa pengetahuan itu penting.
- d. Menuntun eksplorasi peserta didik.

---

<sup>71</sup>Cecep Kustandi dan Daddy Darmawan. *Pengembangan media Pembelajaran*. h. 31.

<sup>72</sup>Ahmad Suryadi, *Teknologi dan Media Pembelajaran Jilid I* (t.t; CV Jejak-Jejak Publisher), 2020), h. 24-26.

<sup>73</sup>Cecep Kustandi dan Daddy Darmawan. *Pengembangan Media Pembelajaran*. h. 34.

e. Mengembangkan masalah dalam konteks yang beragam.

Kedua, teknik bertanya model Socrates, yaitu penjelasan konsep dan gagasan melalui pertanyaan pancingan. Langkah-langkahnya sebagai berikut:<sup>74</sup>

- a. Mengidentifikasi pertanyaan heuristik dengan meminta peserta didik menganalisis, mengevaluasi dan menyintesis tugas mereka.
- b. Pelajaran bisa dimulai dengan diskusi kelompok besar sebagai pembahasan eksplorasi, kemudian dibagi kepada kelompok kecil untuk mendalami isu dan gagasan yang muncul.
- c. Menentukan peserta didik harus bekerja bersama-sama dalam kelompok atau perorangan dengan melihat tujuan yang ingin dicapai.

## 2) Media berbasis cetakan

Media berbasis cetakan adalah bahan yang ditulis diatas kertas untuk pembelajaran serta informasi. Yang paling umum dikenal yaitu buku teks, jurnal, majalah, artikel, surat kabar, modul dan lembaran lepas.<sup>75</sup> Media cetakan umumnya digunakan untuk menyampaikan informasi kepada kelompok kecil.<sup>76</sup> Contoh media sederhana berbasis cetakan dalam Bahasa Arab yang biasa digunakan untuk melatih *maḥārah kalām* dan *kitābah* adalah *strip story*. Media ini berisi potongan/kepingan kertas atau potongan-potongan cerita dalam bentuk teks maupun film.<sup>77</sup>

Contoh langkah-langkah kegiatan pembelajaran *insya'* dengan *strip story*, sebagai berikut: <sup>78</sup>

- a. Guru membagi kelas pada beberapa kelompok dengan jumlah yang sama.

---

<sup>74</sup>Cecep Kustandi dan Daddy Darmawan. *Pengembangan Media Pembelajaran*. h. 35.

<sup>75</sup>Cecep Kustandi dan Daddy Darmawan. *Pengembangan Media Pembelajaran*. h. 36.

<sup>76</sup>Cecep Kustandi dan Daddy Darmawan. *Pengembangan Media Pembelajaran*. h. 77.

<sup>77</sup>Hayati Nufus, "Pembelajaran *Insya (Kitābah)* dengan *Media Strip Story*," *Horizon Pendidikan* 10, no. 2 (2019). h. 218.

<sup>78</sup> Hayati Nufus, "Pembelajaran *Insya (Kitābah)* dengan *Media Strip Story*, h. 219.

- b. Membagikan Potongan cerita kepada peserta didik berdasarkan kelompok, dengan potongan cerita yang sama secara acak.
- c. Guru meminta peserta didik untuk menghafal kalimat yang diperolehnya selama satu menit. Peserta didik dilarang untuk menuliskannya atau memperlihatkan pada teman sekelompoknya.
- d. Guru meminta peserta didik untuk menutup kepingan kertas tadi atau mengumpulkannya.
- e. Guru meminta peserta didik berdiri mengungkapkan kalimat yang mereka hafal tadi bergantian dalam kelompok masing-masing.
- f. Guru diam mengamati.
- g. Setelah masing-masing peserta didik mengungkapkan potongan kalimatnya, mereka diminta untuk menyusun cerita tersebut menjadi satu cerita yang utuh dan tersusun sistematis.
- h. Guru meminta peserta didik untuk menyebutkan kalimat-kalimat yang sudah tersusun itu secara bergantian sehingga potongan kalimat itu terdengar menjadi satu cerita yang teratur.
- i. Kalau masih ada waktu guru meminta peserta didik untuk menuliskan cerita tersebut dalam buku masing-masing berdasarkan tuturan potongan kalimat antar teman sekelompok.
- j. Setelah semua dilakukan oleh peserta didik, guru memberikan cerita yang utuh. Bila teks yang diberikan guru berbeda dengan yang sudah mereka susun, spontanitas mereka akan berdiskusi terkait isi cerita tersebut dan menjadi bahan perbincangan mereka secara alami.

### **3) Media berbasis visual**

Media berbasis visual memegang peranan yang sangat penting dalam proses belajar karena dapat memperlancar pemahaman dan memperkuat ingatan. seperti

gambar, lukisan atau foto, diagram, peta dan grafik.<sup>79</sup> dalam hubungannya dengan gaya belajar, media ini dihubungkan dengan gaya belajar peserta didik yang visual, karena umumnya mereka dapat belajar dengan baik dengan tampilan gambar, menyukai persentasi yang dominan menggunakan gambar, foto, dan pemetaan ide.<sup>80</sup>

Contoh media sederhana berbasis visual dalam pembelajaran Bahasa Arab yaitu media gambar (*flashcard*). selain dapat mempercepat peserta didik untuk menghafal *mufradāt* juga dapat digunakan untuk melatih *maḥārah kalām* peserta didik dengan membuat cerita sendiri yang sesuai dengan gambar yang tersedia.<sup>81</sup>

Langkah-langkah penerapan media gambar (*flashcard*) dalam pembelajaran Bahasa Arab sebagai berikut:<sup>82</sup>

- a. Merumuskan tujuan (kompetensi dasar yang ingin dicapai) dengan memanfaatkan media bergambar.
- b. Persiapan guru. Pada fase ini guru memilih dan menetapkan media gambar sebagai alat bantu yang akan dimanfaatkan guna mencapai tujuan pembelajaran.
- c. Guru harus memberikan instruksi dan memotivasi mereka agar dapat menjawab dengan baik materi dengan menggunakan media bergambar dalam pembelajaran.
- d. Langkah penyajian pelajaran dan pemanfaatan media bergambar. Pada fase ini penyajian bahan pelajaran dengan memanfaatkan media bergambar.

---

<sup>79</sup>Cecep Kustandi dan Daddy Darmawan, *Pengembangan Media Pembelajaran*. h. 37.

<sup>80</sup>Muhammad Yaumi, *Media dan Teknologi Pembelajaran* (Jakarta: Kencana, 2018), h. 132.

<sup>81</sup>Mega Primaningtyas, "Penerapan Media Gambar dalam Pembelajaran Bahasa Arab," *Ihtimam: Jurnal Pendidikan Bahasa Arab* 1, no. 1 (2018). h. 52.

<sup>82</sup>Mega Primaningtyas, "Penerapan Media Gambar dalam Pembelajaran Bahasa Arab." h. 54.

- e. Langkah kegiatan peserta didik. Pada fase ini peserta didik belajar dengan memanfaatkan media bergambar yang disiapkan guru. peserta didik mencoba menyelesaikan soal sesuai instruksi guru.
- f. Langkah evaluasi pembelajaran. Pada langkah ini kegiatan belajar dievaluasi, sampai sejauh mana kompetensi pembelajaran dapat tercapai, yang sekaligus mengetahui sejauh mana pengaruh media bergambar sebagai media dapat menunjang keberhasilan proses pembelajaran. Hasil evaluasi akan dijadikan dasar atau bahan untuk proses pembelajaran berikutnya.

#### 4) Media berbasis audio

Media berbasis audio adalah media pembelajaran yang berisi suara dan ujaran pesan-pesan yang disampaikan secara langsung melalui format bunyi dengan memanfaatkan indra pendengaran dalam memberi dan menerima informasi.<sup>83</sup> Menurut Briggs dalam Cecep, media audio bisa digunakan dalam kelompok besar, sedang dan kecil.<sup>84</sup> Pada pembelajaran Bahasa Arab media audio seperti *tape recorder* dan laboratorium bahasa. Media ini digunakan untuk melatih *maḥārah istima'* peserta didik. Selain itu peserta didik dapat mempelajari dan mendengarkan ungkapan-ungkapan dari *native speaker*, mempelajari intonasi bahasa yang digunakan oleh *native speaker*. Peserta didik juga dapat berlatih pidato Bahasa Arab dengan menggunakan media ini.<sup>85</sup>

Contoh langkah penggunaan media audio berupa rekaman dengan menggunakan strategi *true or false*<sup>86</sup>

- a. Guru menyiapkan materi yang akan diperdengarkan.

---

<sup>83</sup>Muhammad Yaumi, *Media dan Teknologi Pembelajaran*. h. 183.

<sup>84</sup>Cecep kustandi dan Daddy Darmawan, *Pengembangan Media Pembelajaran*. h. 79.

<sup>85</sup>Ernanida Ernanida dan Rizki Al Yusra, "Media Audio Visual dalam Pembelajaran PAI," *Murabby: Jurnal Pendidikan Islam* 2, no. 1 (2019), h. 107.

<sup>86</sup>Umi Hanifah, "Penerapan Model PAIKEM dengan menggunakan Media Permainan Bahasa dalam Pembelajaran Bahasa Arab," *Ilmu Tarbiyah "At-Tajdid"* 5, no. 2 (2016), h. 316.

- b. Guru juga menyiapkan potongan teks tentang materi yang akan diperdengarkan kemudian dibagikan kepada peserta didik.
- c. Potongan teks disertai alternatif jawaban benar atau salah.
- d. Memperdengarkan bacaan/nash lewat CD atau rekaman dan peserta didik memperhatikan.
- e. Peserta didik membaca pernyataan yang telah dibagikan dan memberikan jawaban benar atau salah.
- f. Masing masing peserta didik memberikan jawabannya.
- g. Memperdengarkan bacaan sekali lagi agar peserta didik bisa mencocokkan jawabannya.
- h. Guru memberikan klarifikasi atas semua jawaban peserta didik.

## **B. *Kreativitas Guru dalam Menggunakan Media Pembelajaran***

### **1. Definisi Kreativitas**

Menurut Kamus besar Bahasa Indonesia, kreativitas adalah kemampuan untuk mencipta; daya cipta;<sup>87</sup> Menurut Monawati dan Fauzi kata kreatif berasal dari bahasa inggris "*create*" yang artinya menciptakan, *creation* artinya ciptaan, kemudian kata tersebut diadopsi ke dalam Bahasa Indonesia yaitu kreatif.<sup>88</sup> Menurut Slameto dalam Oktiani pengertian kreativitas berhubungan dengan penemuan sesuatu, menghasilkan sesuatu yang baru dengan menggunakan sesuatu yang telah ada.<sup>89</sup>

---

<sup>87</sup>Badan Pengembangan Bahasa dan Perbukuan, Kementerian Pendidikan dan Kebudayaan, Aplikasi Kamus Besar Bahasa Indonesia Edisi V.

<sup>88</sup>Monawati dan Fauzi, "Hubungan Kreativitas Mengajar Guru Dengan Prestasi Belajar Peserta didik," *Jurnal Pesona Dasar* 6, no. 2 (2018), h. 35.

<sup>89</sup>Ifni Oktiani, "Kreativitas Guru dalam Meningkatkan Motivasi Belajar Peserta Didik," *Jurnal Kependidikan* 5, no. 2 (2017), h. 227.



Menurut Anderos dalam Husnul kreativitas adalah proses yang dilalui oleh seorang individu di tengah pengalamannya dan menyebabkannya memperbaiki dan mengembangkan dirinya. Supriadi dalam Husnul juga mendefinisikan kreativitas adalah kemampuan seseorang untuk melahirkan sesuatu yang baru, baik berupa gagasan atau karya nyata dan relatif berbeda dengan apa yang telah ada.<sup>90</sup> Sedangkan menurut Munandar dalam Relisa kreativitas bukan hanya kemampuan untuk menciptakan hal-hal baru, tetapi merupakan gabungan dari hal-hal yang sudah ada sebelumnya<sup>91</sup>

Kreativitas jika dikaitkan dengan guru berarti seorang pengajar yang memiliki kemampuan untuk mengembangkan ide-ide baru dan cara-cara baru dalam mendidik, mengajar, membimbing, mengarahkan, melatih, menilai dan mengevaluasi peserta didik, memanfaatkan fasilitas dan lingkungan yang ada agar interaksi belajar mengajar dapat berlangsung dengan menyenangkan dan membuat peserta didik termotivasi untuk mengikuti pembelajaran.<sup>92</sup>

Dari pengertian di atas dapat dipahami bahwa kreativitas merupakan proses melahirkan sesuatu yang baru, baik berupa gagasan maupun karya nyata yang digunakan oleh seseorang untuk memecahkan masalah. Guru kreatif adalah individu yang memiliki rasa ingin tahu dan selalu tertantang menciptakan sesuatu yang baru apalagi jika dihadapkan pada kondisi yang konstan, bersikap terbuka dan fleksibel terhadap pengalaman baru, penuh ide, mampu menganalisis kondisi, memecahkan masalah dan membuat eksperimen-eksperimen yang menunjang proses pembelajaran

---

<sup>90</sup>Husnul Amin, Ahmad Arifai, dan Muhammad Saiyid Mahadir, “Membangun Kreativitas Guru Mata Pelajaran Pendidikan Agama Islam (PAI): Suatu Kajian Pustaka,” *Journal Tarbiyah Islamiyah* 6, no. 1 (2021). h. 49-50.

<sup>91</sup>Relisa, Yunita Murdiyaningrum, dan Siska Lismayanti, *Kreativitas Guru dalam Implementasi Kurikulum 2013* (Cet. I; Jakarta: Puslitjakkidbud, 2019). h. 8.

<sup>92</sup>Ifni Oktiani, “*Kreativitas Guru dalam Meningkatkan Motivasi Belajar Peserta Didik*. h. 218.

Kreativitas guru dalam mengelola pembelajaran merupakan salah satu bentuk tuntutan sebagai tenaga profesional. Pernyataan tersebut sesuai dengan pendapat Uno dalam Febriandari bahwa seorang guru seharusnya melakukan persiapan pembelajaran dari perencanaan hingga tahap evaluasi, yang mengacu pada tujuan, materi, serta karakteristik peserta didik. Persiapan yang maksimal belum tentu menghasilkan pembelajaran yang optimal, karena hal tersebut dipengaruhi oleh faktor tertentu misalnya, konsentrasi peserta didik yang hanya bertahan sampai 20 menit, ketika proses pembelajaran lebih dari 20 menit maka fokus belajar peserta didik berkurang, hal ini ditandai dengan peserta didik yang mengantuk, jenuh, gaduh, acuh tak acuh dalam menerima materi. Sebagai seorang profesional kondisi tersebut menuntut kreativitas guru untuk mengembalikan konsentrasi belajar peserta didik guna mencapai tujuan pembelajaran.<sup>93</sup>

Dari pernyataan di atas, dapat dipahami bahwa seorang guru dapat mengoptimalkan kreativitasnya untuk memotivasi baik dari dalam (intrinsik) maupun dari luar diri (ekstrinsik) peserta didik. Dari dalam misalnya guru harus pandai menjadi pribadi yang dekat dengan peserta didik sedangkan dari luar guru dapat memilih metode yang tepat, membuat atau memanfaatkan media yang telah tersedia sehingga peserta didik termotivasi untuk belajar. Hal ini sejalan dengan fungsi kreativitas guru dalam pembelajaran untuk mengatasi penurunan konsentrasi peserta didik.

## **2. Dimensi Kreativitas Guru dalam Kelas**

Seorang guru harus memiliki kreativitas dalam pembelajaran, karena kreativitas menunjukkan eksplorasi gagasan dan kegiatan baru yang dapat membantu peserta didik mengembangkan kemampuan dan bakat yang dimilikinya. Bentuk

---

<sup>93</sup>Efi Ika Febriandari, "Pengaruh Kreativitas Guru dalam Menerapkan Ice Breaking dan Motivasi Belajar Terhadap Hasil Belajar Peserta didik Sekolah Dasar", *Briliant: Jurnal Riset dan Konseptual* 3, no. 4 (2018), h. 94-96.

kreativitas guru dalam kelas akan sangat menentukan arah dan tujuan pembelajaran. kreativitas guru akan memudahkan peserta didik dalam menerima dan memahami materi sehingga tujuan dari pembelajaran dapat tercapai. <sup>94</sup>

Menurut Torrance dan Goff dalam Relisa, kreativitas jika dispesifikan dalam dunia pendidikan disebut dengan *academic creativity*, kreativitas ini menjelaskan cara berfikir guru atau peserta didik dalam belajar dan memproduksi informasi. Relisa berpendapat kreativitas guru jika diarahkan pada pembelajaran di dalam kelas mencakup dua komponen, yaitu produk kreativitas dan hasil inovasi yang mendukung manajemen kelas serta hasil kreativitas dan hasil inovasi dalam bentuk media pembelajaran. <sup>95</sup>

Pendapat ini sejalan dengan pendapat Oktiani bahwa kreativitas guru dalam kelas dapat diarahkan pada dua komponen, yaitu: <sup>96</sup>

- a. Kreativitas dalam manajemen kelas. Manajemen kelas adalah menyusun perencanaan aktivitas yang dilakukan di kelas untuk diarahkan dalam proses pembelajaran yang baik. Dalam hal manajemen kelas, kreativitas guru diarahkan untuk membantu peserta didik di kelas dapat belajar secara kolaboratif dan kooperatif serta menciptakan lingkungan akademik yang kondusif dalam proses belajar.
- b. Kreativitas guru dalam membuat dan memodifikasi media pembelajaran. Media belajar adalah alat atau benda yang dapat mendukung proses pembelajaran di kelas. Sesuai dengan fungsi media belajar yaitu: (1) membantu peserta didik dalam memahami konsep abstrak yang diajarkan, (2) meningkatkan motivasi

---

<sup>94</sup>Relisa, dkk., *Kreativitas Guru dalam Implementasi Kurikulum 2013*. h.9.

<sup>95</sup>Relisa, dkk., *Kreativitas Guru dalam Implementasi Kurikulum 2013*. h. 10-12.

<sup>96</sup>Ifni Oktiani, *Kreativitas Guru dalam Meningkatkan Motivasi Belajar Peserta Didik*. h. 228.

peserta didik dalam belajar, (3) mengurangi terjadinya *misunderstanding*, (4) memotivasi guru untuk mengembangkan pengetahuan.

Kreativitas guru dapat dilihat pada proses pembelajarannya di dalam kelas. Pembelajaran yang menyenangkan, aktif, dan kreatif adalah kewajiban dari setiap guru sebagai pendidik. Sebagaimana dinyatakan dalam Undang-Undang nomor 20 tahun 2003 tentang sistem pendidikan nasional, berkaitan dengan pendidik dan tenaga kependidikan berkewajiban menciptakan suasana pendidikan yang bermakna, menyenangkan, kreatif, dinamis, dan dialogis.<sup>97</sup>

Menurut Santrock dalam Syaikhuddin, strategi yang dapat digunakan guru untuk meningkatkan kreativitas dalam kelas antara lain *brainstorming*, menciptakan lingkungan baru, mendorong motivasi internal, mendorong pemikiran yang fleksibel dan menarik.<sup>98</sup>

### 3. Konsep Kreativitas dalam Konteks Media Pembelajaran

Merujuk pada pendapat Slameto dan Suryasubroto dalam Monawati tentang kreativitas yaitu penemuan sesuatu dan diartikan sebagai kemampuan untuk menciptakan suatu produk baru, baik yang benar-benar baru maupun yang merupakan modifikasi atau perubahan dengan mengembangkan hal-hal yang sudah ada.<sup>99</sup>

Setiap sekolah biasanya telah memfasilitasi kebutuhan media pembelajaran para guru, sekalipun tidak semua kebutuhan guru dapat disediakan karena keterbatasan anggaran. Kondisi seperti ini tidak membuat para guru kehilangan

---

<sup>97</sup>Ahmad Syaikhudin, Pengembangan Kreativitas Guru dalam Proses Pembelajaran, *Lisan Al-Hal: Jurnal Pengembangan Pemikiran dan Kebudayaan* 7, no. 2 (2013). h. 317.

<sup>98</sup>Ahmad Syaikhudin, "Pengembangan Kreativitas Guru dalam Proses Pembelajaran. h. 319.

<sup>99</sup>Monawati dan Fauzi, *Hubungan Kreativitas Mengajar Guru dengan Prestasi Belajar Peserta didik*. h. 35.

kreativitasnya, kekurangan fasilitas media justru memacu guru untuk lebih banyak menghasilkan media buatan sendiri dan mengembangkan media pembelajaran sesuai kreativitas masing-masing.

Menurut Relisa, Kreativitas guru dalam media pembelajaran diarahkan untuk mereduksi hal-hal yang terlalu abstrak dalam materi belajar, membantu peserta didik mengintegrasikan materi belajar ke dalam situasi nyata.<sup>100</sup>

Menurut Ahmad Syaikhuddin, kreativitas guru yang berkaitan dengan media pembelajaran mencakup dua hal yaitu:<sup>101</sup>

#### 1) Membuat media sendiri

Dalam Pelaksanaan pembelajaran, media dibutuhkan sebagai alat untuk membantu pencapaian tujuan pembelajaran oleh karena itu, dibutuhkan kreativitas guru dalam pengadaan dan pengembangan media pembelajaran. Guru bisa membuat media pembelajaran sendiri seperti media surat, pengumuman, ringkasan cerita, pantun, karangan sederhana, dan puisi. Bahan-bahan yang dibutuhkan oleh guru adalah spidol, pulpen, penggaris, pensil, kertas, dan kwarto. Dalam pembelajaran Bahasa Arab, media-media yang sering dibuat seperti; *strip story*, papan kantong, gambar (*flashcard*), *puzzle*, dan potongan huruf hijaiyah, sekalipun sangat sederhana tapi bisa dimanfaatkan untuk mempercepat pencapaian tujuan pembelajaran peserta didik. Dengan media buatan guru, peserta didik dapat termotivasi karena melihat bahwa guru juga menulis dan melakukan aktivitas yang sama seperti yang dilakukan peserta didik.

#### 2) Modifikasi media pembelajaran

Kreativitas guru dalam mengembangkan media pembelajaran adalah kemampuan memodifikasi sesuatu menjadi bentuk yang baru dan berguna. Hal

---

<sup>100</sup>Relisa, dkk., *Kreativitas Guru dalam Implementasi Kurikulum 2013*. h. 12-13.

<sup>101</sup>Ahmad Syaikhudin, *Pengembangan Kreativitas Guru dalam Proses Pembelajaran*. h. 236.

yang dilakukan oleh guru adalah memodifikasi media pembelajaran. Guru memodifikasi media pembelajaran dengan cara mengumpulkan bahan yang sama dari berbagai sumber media kemudian dijadikan satu. Contohnya, guru mengambil media gambar dari buku paket terbitan Yudistira kemudian mengambil bahan juga dari buku paket terbitan Erlangga, setelah itu disatukan dalam bentuk selebaran. Contoh yang lain media yang dimodifikasi oleh guru adalah media percakapan, pengumuman, puisi, media gambar, dan sebagainya. Kreativitas guru dalam mengembangkan media pembelajaran juga dapat dilihat dari beberapa hal yaitu: (1) mengkombinasikan beberapa media belajar, (2) membuat dan menciptakan media sendiri, (3) memanfaatkan hasil karya peserta didik sebagai media pembelajaran, (4) dapat menyesuaikan kondisi belajar.

Menurut Abdul Halim Ibrahim yang dikutip dari tulisan Azhar Arsyad, beliau mengemukakan beberapa media pembelajaran terutama yang digunakan untuk pembelajaran bahasa yaitu: benda asli, gambar, peta, *chart*, papan tulis, kartu, kaset dan *tape recorder*. Halim juga berpendapat bahwa seorang guru harus kreatif memanfaatkan media yang telah tersedia di semua kelas yaitu papan tulis karena media ini sama dengan setengah guru. Papan tulis sekalipun termasuk media murah tetapi dalam pembelajaran dapat mencakup tipe belajar visual dan auditori peserta didik dan pemanfaatan dua indra tentu lebih mantap ketimbang satu indra.<sup>102</sup>

### 3) *Media Pembelajaran*

#### 1. Definisi Media

Istilah media pembelajaran sering dipahami secara beragam oleh banyak ilmuwan. keragaman pemahaman tersebut tersirat dari penyebutan media yang kadang-kadang disamakan dengan teknologi, alat peraga dan sumber belajar. Menurut Saettler dalam Yaumi, media memiliki konotasi yang terlalu luas

---

<sup>102</sup>Azhar Arsyad dan Nurcholish Majid, *Bahasa Arab dan Metode Pengajarannya: Beberapa Pokok Pikiran* (Yogyakarta: Pustaka Pelajar, 2010), h. 77.

dan kompleks sehingga kesulitan mendefinisikan media sangat terasa apalagi dikaitkan dengan beberapa istilah lain seperti sistem penyajian dan teknologi pembelajaran.<sup>103</sup>

Bagi ilmuwan teknologi pendidikan seperti Richard E. Clark dan Gavriel Solomon dalam Yaumi menyamakan media pembelajaran dengan teknologi pendidikan jelas merupakan pandangan yang keliru karena posisi media pembelajaran adalah bagian dari teknologi pembelajaran. Teknologi merupakan bidang kajian tersendiri berupa jurusan atau program studi sedangkan media pembelajaran adalah salah satu mata kuliah yang mendukung disiplin teknologi pembelajaran.<sup>104</sup>

Media jika ditinjau dari perspektif pendidikan merupakan instrumen yang sangat strategis dan ikut menentukan keberhasilan proses belajar mengajar. Sebab keberadaannya secara langsung dapat memberikan dinamika tersendiri terhadap peserta didik. Kata media pembelajaran berasal dari bahasa latin "medius" yang secara harfiah berarti "tengah", perantara untuk menyebar, membawa atau menyampaikan sesuatu pesan dan gagasan kepada penerima. Dalam Bahasa Arab, media disebut sebagai *wasāil al-īdāh/al-wasāil at-taudīhiyyah*.<sup>105</sup>

*Association for Education and Communication Technology* (AECT) mendefinisikan media yaitu segala bentuk yang dipergunakan untuk proses penyaluran informasi. Sedangkan *Education Association* (NEA) mendefinisikan sebagai benda yang dapat dimanipulasi, dilihat, didengar, dibaca atau dibicarakan

---

<sup>103</sup>Muhammad Yaumi, *Media dan Teknologi Pembelajaran* (Cet. III; Jakarta: Kencana, 2018), h. 3.

<sup>104</sup>Muhammad Yaumi. *Media dan Teknologi Pembelajaran*. h. 3-4.

<sup>105</sup>Azhar Arsyad dan Nurcholish Majid, *Bahasa Arab dan Metode Pengajarannya: Beberapa Pokok Pikiran*. h. 75.

beserta instrumen yang dipergunakan dengan baik dalam kegiatan belajar mengajar, dapat mempengaruhi efektivitas program instruksional.<sup>106</sup>

Menurut Mulyawati dalam Widyastuti, Media adalah suatu alat penyalur untuk mencapai tujuan pembelajaran.<sup>107</sup> Hujair AH. Sanaky mendefinisikan media pembelajaran yaitu alat atau sarana fisik yang berguna untuk menyampaikan pesan pembelajaran kepada peserta didik sehingga menimbulkan rangsangan untuk belajar.<sup>108</sup>

Menurut Hasan secara garis besar pengertian media pembelajaran mencakup lima komponen yaitu: 1) sebagai perantara pesan atau materi dalam proses pembelajaran; 2) sebagai sumber belajar; 3) sebagai alat bantu untuk menstimulus motivasi peserta didik dalam belajar; 4) sebagai alat bantu yang efektif untuk mencapai hasil pembelajaran yang utuh dan bermakna; 5) sebagai alat untuk memperoleh dan meningkatkan skill. Hasan juga mengemukakan bahwa jika kelima komponen tersebut berkolaborasi dengan baik maka akan berimplikasi kepada berhasilnya pencapaian pembelajaran sesuai dengan target yang diharapkan.<sup>109</sup>

Dari berbagai pendapat di atas, dapat disimpulkan bahwa media sebagai suatu alat yang dapat dipergunakan sebagai pembawa pesan dalam kegiatan pembelajaran. Pesan yang dimaksud adalah materi pelajaran, dimana keberadaan media bertujuan agar pesan dapat lebih mudah dipahami atau dimengerti oleh peserta didik. Apabila media adalah sumber belajar, maka secara luas media dapat

---

<sup>106</sup>Ana Widyastuti dkk., *Media dan Multimedia Pembelajaran* (Cet. I; Medan: Yayasan Kita Menulis, 2022), h. 1-2.

<sup>107</sup>Ana Widyastuti dkk., *Perencanaan Pembelajaran* (Cet. I; Medan; Yayasan Kita Menulis, 2021), h. 93.

<sup>108</sup>Hujair A H Sanaky, *Media Pembelajaran Interaktif-Inovatif*, (Yogyakarta: Kaukaba Dipantara, 2013), h.4.

<sup>109</sup>Muhammad Hasan dkk., *Media Pembelajaran* (Cet.I; Klaten:Penerbit Tahta Media Group, 2021), h. 29.



diartikan dengan manusia, benda, ataupun peristiwa yang memungkinkan anak didik memperoleh pengetahuan dan keterampilan.

Adapun istilah Pembelajaran dapat dipahami melalui dua kata yaitu *construction* dan *instruction*. *construction* dilakukan untuk peserta didik dalam hal ini peserta didik pasif sedangkan *instruction* dilakukan oleh peserta didik yaitu peserta didik yang aktif.<sup>110</sup> Pembelajaran juga dipahami sebagai upaya proses komunikasi antara guru, peserta didik dan bahan ajar yang disengaja untuk mengelola kejadian atau peristiwa belajar dan memfasilitasi peserta didik sehingga memperoleh tujuan yang dipelajari.

Pembelajaran merupakan suatu kegiatan yang melibatkan seseorang dalam upaya memperoleh pengetahuan, keterampilan dan nilai-nilai positif dengan memanfaatkan berbagai sumber untuk belajar. Pembelajaran dapat melibatkan dua pihak yaitu peserta didik sebagai pembelajar dan guru sebagai fasilitator, yang terpenting dalam kegiatan pembelajaran adalah terjadinya proses belajar (*learning process*).<sup>111</sup>

Berdasarkan Beberapa definisi yang telah dijabarkan tentang media dan pembelajaran maka dapat dipahami bahwa media pembelajaran adalah semua bentuk peralatan fisik yang didesain secara terencana untuk menyampaikan informasi dan membangun interaksi. Peralatan fisik yang dimaksud mencakup benda asli bahan cetak visual, audio, audiovisual, multimedia dan web. Peralatan tersebut harus dirancang dan dikembangkan secara sengaja agar sesuai dengan kebutuhan peserta didik dan tujuan pembelajaran. Peralatan tersebut harus dapat digunakan untuk menyampaikan informasi yang berisi pesan-pesan pembelajaran

---

<sup>110</sup>Nurma Ulul Azmi, "Pengertian Karakteristik dan Urgensi Media Pembelajaran" (Jurnal Academia.edu, n.d.), h.3.

<sup>111</sup>Rohani, "Media Pembelajaran," Diklat. Fakultas Ilmu Tarbiyah dan Keguruan Universitas Islam Negeri Sumatera Utara 2019. h. 1.

agar peserta didik dapat mengkonstruksi pengetahuan dengan efektif dan efisien. Selain itu interaksi antara pendidik dengan peserta didik, peserta didik dengan peserta didik yang lain serta antara pendidik, peserta didik dengan sumber belajar dapat terbangun dengan baik.

## 2. Istilah-Istilah yang Berkaitan dengan Media Pembelajaran

Istilah lain yang sering dikaitkan dengan media pembelajaran adalah sumber belajar dan alat peraga. sumber belajar dipahami sebagai perangkat, bahan atau materi, peralatan, pengaturan dan orang di mana peserta didik dapat berinteraksi dengannya yang bertujuan untuk memfasilitasi belajar dan memperbaiki kinerja.

Sumber belajar adalah semua sumber termasuk *tools, material, devices, settings* dan *people* yang memungkinkan dipergunakan oleh pembelajar baik secara sendiri-sendiri maupun dalam bentuk gabungan untuk memfasilitasi kegiatan belajar dan meningkatkan kinerja. Dengan kata lain sumber belajar adalah segala sesuatu yang dapat dimanfaatkan oleh pembelajar baik secara terpisah maupun gabungan untuk kepentingan belajar mengajar dengan tujuan meningkatkan efektivitas dan efisiensi tujuan pembelajaran.<sup>112</sup>

Menurut Hasan dalam Kato sumber belajar adalah segala sesuatu yang berwujud benda dan orang yang dapat menunjang kegiatan belajar sehingga sumber belajar dapat dibedakan menjadi dua kategori yaitu sumber belajar untuk belajar (*reserches for learning*) dan sumber belajar sebagai ajang belajar (*reserches as learning*) seperti bahan atau alat yang dipergunakan untuk kegiatan belajar misalnya batang kayu untuk diukir dan kertas untuk menggambar jadi sumber belajar mencakup semua sumber yang mungkin dapat dipergunakan oleh pembelajar agar terjadi perilaku belajar.<sup>113</sup>

---

<sup>112</sup>Iskandar Kato dkk., *Manajemen Pusat Sumber Belajar* (Medan: Yayasan Kita Menulis, 2022), h. 9.

<sup>113</sup>Iskandar Kato dkk, *Manajemen Pusat Sumber Belajar*. h. 9-10.

Sumber belajar adalah semua sumber seperti pesan, orang, bahan, alat, teknik dan latar yang dimanfaatkan peserta didik sebagai sumber untuk kegiatan belajar dan dapat meningkatkan kualitas belajarnya. Sumber belajar adalah sesuatu yang dapat mengandung pesan untuk disajikan melalui penggunaan alat ataupun oleh dirinya sendiri dapat pula merupakan sesuatu yang digunakan untuk menyampaikan pesan yang tersimpan di dalam bahan pembelajaran yang akan diberikan.<sup>114</sup>

Sedangkan Menurut Prastowo dalam Kato, jika dilihat dari segi bentuknya maka sumber belajar dapat dikelompokkan menjadi lima macam yaitu ;<sup>115</sup>

- a. Tempat atau lingkungan alam.
- b. Benda. merupakan segala sesuatu yang memungkinkan terjadinya perubahan perilaku peserta didik misalnya situs candi serta peninggalan lainnya.
- c. Orang. Merupakan Siapa saja yang memiliki keahlian tertentu sebagai tempat belajar contohnya guru, politisi, ilmuwan, pemangku kebijakan maupun para ahli dalam bidang tertentu.
- d. Buku. segala macam buku yang dapat dibaca secara mandiri oleh peserta didik misalnya buku teks, kamus, ensiklopedi dan sebagainya.
- e. Peristiwa dan fakta yang sedang terjadi misalnya bencana alam, konflik peperangan, proses kelahiran dan lain-lain.

Sedangkan alat peraga menurut Anderson dalam Rohani adalah segala sesuatu yang dapat digunakan untuk membantu peserta didik memperkuat informasi atau keterampilan baru yang diperoleh.<sup>116</sup> Menurut Asyhar dalam Rohani alat peraga dipandang sebagai media pembelajaran yang mengandung atau membawakan ciri-ciri dari konsep yang dipelajari.

---

<sup>114</sup>Iskandar Kato dkk., *Manajemen Pusat Sumber Belajar*. h. 2

<sup>115</sup>Iskandar Kato dkk., *Manajemen Pusat Sumber Belajar*. h. 3

<sup>116</sup>Muhammad Yaumi, *Media dan Teknologi Pembelajaran*. h. 9.

Sedangkan Sanaki mengartikan alat peraga sebagai suatu alat bantu yang digunakan oleh pendidik untuk memperagakan materi pembelajaran.<sup>117</sup> Alat peraga di sini mengandung pengertian bahwa segala sesuatu yang masih bersifat abstrak kemudian dikonkretkan dengan menggunakan alat agar dapat dijangkau dengan pikiran yang sederhana dan dapat dilihat, dipandang dan dirasakan. Dengan demikian alat peraga lebih khusus dari media karena berfungsi untuk memperagakan materi pelajaran yang bersifat abstrak<sup>118</sup>

Berdasarkan definisi tersebut maka yang dimaksud dengan alat peraga adalah alat bantu pembelajaran berupa benda-benda konkret yang digunakan untuk memperagakan materi pelajaran. Alat peraga adalah alat-alat yang digunakan guru untuk membantu peserta didik mampu belajar dengan cepat. Alat peraga dapat sesederhana kapur tulis atau sesuai program komputer mengingat peserta didik belajar dengan cara yang berbeda-beda maka penggunaan alat peraga merupakan suatu cara untuk mengakomodasi berbagai jenis dan gaya belajar.

### 3. Klasifikasi Media Pembelajaran

Para pakar mengelompokkan dan mengklasifikasikan jenis media pembelajaran didasarkan pada sifat, karakteristik, rumit dan sederhananya pesan yang disampaikan. Pendapat ahli terkait klasifikasi media pembelajaran yang dikutip dari tulisan Rohani sebagai berikut:<sup>119</sup>

- a. Ibrahim; Media dikelompokkan berdasarkan ukuran serta kompleks tidaknya alat dan perlengkapannya atas lima kelompok, yaitu media tanpa proyeksi dua dimensi; media tanpa proyeksi tiga dimensi; media audio, media proyeksi, televisi, video, komputer.

---

<sup>117</sup>Rohani, *Media Pembelajaran*. h. 2.

<sup>118</sup>Muhammad Yaumi. *Media dan Teknologi Pembelajaran*. h.9.

<sup>119</sup>Rohani, *Media Pembelajaran*. h. 24-25.

- b. Allen; Mengklasifikasikan media menjadi sembilan kelompok yaitu: visual diam, film, televisi, obyek tiga dimensi, rekaman, pelajaran terprogram, demonstrasi, buku teks cetak, dan sajian lisan. Di samping mengklasifikasikan, Allen juga mengaitkan antara jenis media pembelajaran dan tujuan pembelajaran yang akan dicapai. Allen melihat bahwa, media tertentu memiliki kelebihan untuk tujuan belajar tertentu tetapi lemah untuk tujuan belajar yang lain. Allen mengungkapkan enam tujuan belajar, antara lain: info faktual, pengenalan visual, prinsip dan konsep, prosedur, keterampilan, dan sikap. Setiap jenis media tersebut memiliki perbedaan kemampuan untuk mencapai tujuan belajar, ada tinggi, sedang, dan rendah.
- c. Nana Sudjana; Media diklasifikasikan kepada dua jenis yaitu: Media dua dimensi dan media tiga dimensi. seperti gambar, foto, grafik, bagan atau diagram, poster, kartun, komik, dan lain-lain. Media grafis sering disebut juga media dua dimensi yaitu media yang mempunyai ukuran panjang dan lebar. Sedangkan Media tiga dimensi yaitu dalam bentuk model seperti model padat (solid), model menampang, model susun, model kerja, *mock-up*, diorama dll
- Smaldino, Lowther dan Russell dalam Yaumi menguraikan media yang sering digunakan dalam pembelajaran dan membaginya ke dalam 6 bagian yaitu: teks, audio, visual, video, perekayasa dan orang. Adapun benda asli dan model tidak termasuk dalam kategori media. Newbie dalam Yaumi membagi media pembelajaran ke dalam 6 bagian yaitu : visual, audio, video, objek nyata, model dan multimedia.<sup>120</sup>

---

<sup>120</sup>Muhammad Yaumi, *Media dan Teknologi Pembelajaran*. h. 10

Sedangkan Menurut Yaumi sendiri dalam bukunya Media dan Teknologi Pembelajaran cenderung membagi media menjadi 7 bagian mulai dari yang sederhana sampai pada yang kompleks yaitu;<sup>121</sup>

- a. Realia. Sekalipun sering tidak dipikirkan sebagai media karena dapat bersentuhan langsung dengan panca indra; melihat, mendengar, mencium, merasa dan meraba benda benda seperti tumbuh-tumbuhan atau tanaman binatang dan artefak lainnya serta dapat secara langsung dibawa ke dalam ruang kelas atau peserta didik dibawa langsung keluar kelas untuk menyaksikan sendiri benda-benda tersebut.
- b. Orang. orang dapat digolongkan sebagai media apalagi dirancang khusus untuk mendemonstrasikan suatu peristiwa. orang di sini termasuk guru, dosen, instruktur, peserta didik, peserta pelatihan dan ahli bidang studi lainnya.
- c. Model atau benda pengganti yang merupakan benda tiruan bersifat tiga dimensi yang dapat disaksikan langsung oleh peserta didik. benda-benda seperti bola dunia, anatomi dan lain-lain merupakan model yang dapat digunakan sebagai media pembelajaran.
- d. Teks. Merujuk pada huruf huruf dan angka yang biasa disajikan dalam bentuk bahan cetak, layar komputer, papan tulis dan pamflet. Bahan cetak seperti buku teks, modul, lembar kerja peserta didik dan lain-lain merupakan bentuk tampilan teks begitu pula melalui layar komputer yang disajikan melalui presentasi *powerpoint* dan jenis tampilan lain yang menggunakan layar monitor dapat pula disajikan melalui pajangan dan pameran.
- e. Visual. Media ini terdiri atas visual cetak yang mencakup gambar, bagan, grafik, poster dan karton. Visual proyektor yang terdiri atas *overhead proyektor* (OHP) dan *Power Point* untuk penyajian bahan pembelajaran. Visual pajangan yang

---

<sup>121</sup>Muhammad Yaumi. *Media dan Teknologi Pembelajaran* h. 11-12.

mencakup papan tulis, papan multifungsi dan papan buletin namun yang paling umum digunakan dalam ruang kelas adalah papan tulis.

- f. Audio. Media berupa suara manusia, suara hewan, suara mesin, suara alam dan suara berisik yang direkam atau yang asli namun yang umum digunakan di dalam kelas adalah yang sudah direkam melalui *audiotape* dan *compact disk*. Selain itu terdapat pula media video yang menampilkan gambar bergerak yang disertai dengan suara.
- g. Multimedia. Merupakan penggabungan dari beberapa media teks, visual, audio, realia dan model yang digunakan secara bersama-sama yang biasa dikendalikan oleh komputer. Multimedia sering juga digunakan untuk pembelajaran bahasa seperti dalam laboratorium bahasa.

Sedangkan menurut Bates dalam Widyastuti ada 5 karakteristik yang dibedakan untuk mengetahui jenis-jenis atau klasifikasi media pembelajaran yaitu<sup>122</sup>.

- a. Teks: Pada dasarnya apapun yang ditulis, termasuk simbol matematika, diagram, tabel, dan gambar merupakan teks. Bentuk yang dapat ditemukan meliputi buku cetak, novel, pesan singkat, majalah, koran, artikel jurnal, diskusi forum, dsb.
- b. Audio: Biasanya suara didapati dalam wujud mewakili gambar atau ide terkait substansi utama. Contohnya adalah bahasa yang diucapkan, musik, *interview*, dll.
- c. Video: Media ini lebih kaya dari teks dan audio, dapat menayangkan keduanya, juga gambar yang dinamis dan bergerak. Video dapat dipakai untuk mendemonstrasikan pengalaman atau fenomena, menggambarkan konsep yang bergerak secara dinamis, menggambarkan konsep tiga dimensi, dsb.

---

<sup>122</sup> Widyastuti et al., *Perencanaan Pembelajaran*. h. 94-95.

- d. Komputasi: Komputasi dapat menayangkan baik teks, audio, maupun video. Media ini dinamis dan komprehensif, dikatakan seperti itu media ini dapat digunakan untuk mengakses sumber pembelajaran, membantu peserta didik dalam berkomunikasi baik secara sinkronus maupun asinkronus dengan instruktur dan dengan sesama peserta didik.
- e. Media sosial: Media ini memang erat kaitannya dengan komputasi, namun sifatnya dapat dikatakan terpisah dalam konteks sejauh mana kontrol yang dimiliki oleh peserta didik. Melalui sosial media, kontrol yang dimiliki oleh peserta didik lebih besar. Contoh Facebook, Instagram dan Twitter, di mana pengguna bisa berinteraksi dengan teman, kolega, dan lainnya untuk belajar atau bekerja bersama. Ada juga *mobile learning* (telepon genggam beserta aplikasi edukasi di dalamnya) yang membantu peserta didik dalam mengakses berbagai format informasi.

#### 4. Landasan Pemilihan Media Pembelajaran

Setelah kita memahami pengertian media, klasifikasi media, dan istilah-istilah yang berkaitan dengan media, maka kemudian kita akan mengkaji bagaimana teknik pemilihan media. Dalam menggunakan media pembelajaran ada beberapa tinjauan tentang landasan penggunaan media pembelajaran yang perlu diketahui oleh pendidik, antara lain:<sup>123</sup>

- a. Landasan Psikologis. Media pembelajaran yang berfungsi sebagai alat perantara yang digunakan pendidik untuk menyampaikan pesan atau informasi kepada peserta didik menjadi alasan yang rasional untuk meninjau kondisi psikologi peserta didik, hal ini dikarenakan usia peserta didik akan menentukan daya serap atau respon terhadap rangsangan yang akan diberikan melalui media pembelajaran. Landasan ini penting dikarenakan setiap individu akan

---

<sup>123</sup>Ahmad Fakhri Hutauruk et al., *Media Pembelajaran dan TIK* (Cet.I; Medan: Yayasan Kita Menulis, 2022), h. 5-7.



mengalami perubahan sikap dan perilaku setelah mendapatkan pengetahuan dan pengalaman baru, sehingga guru perlu menentukan media apa yang tepat digunakan pada rentang usia tertentu, jangan sampai media yang digunakan tidak tepat sasaran.

- b. Landasan Historis. Berbagai jenis media pembelajaran yang mengalami perkembangan dinamis yang membuat pendidik perlu menentukan media apa yang tepat digunakan sehingga peserta didik mudah menerimanya. Media yang konvensional (visual atau audio) memang masih tetap saja digunakan, namun perkembangan teknologi yang pesat juga tidak dapat diabaikan begitu saja, guru juga harus menyesuaikan dengan siapa ia berhadapan. Tuntutan era ini adalah guru harus mampu menyesuaikan media yang akan digunakan dalam proses pembelajaran seperti audio-visual bahkan telah berbasis teknologi mengingat pada saat ini peserta didik telah melek teknologi.
- c. Landasan Teknologi. Kemajuan teknologi mendorong guru untuk berfikir kreatif dalam menentukan dan menggunakan media pembelajaran yang tepat, selain dari faktor psikologis dan historis, teknologi menjadi dasar penggunaan media pembelajaran. Tujuannya adalah agar memudahkan peserta didik untuk belajar karena dengan teknologi lebih mudah menghadirkan media juga dapat mengembangkan sumber belajar sesuai dengan karakteristik peserta didik.
- d. Landasan Empirik. Penelitian tentang penggunaan media pembelajaran telah banyak dilakukan, di mana pada temuan tersebut menunjukkan bahwa terdapat hubungan antara penggunaan media pembelajaran dengan karakteristik peserta didik yang menentukan hasil belajar peserta didik. Hal ini menunjukkan bahwa peserta didik akan mendapatkan keuntungan apabila ia belajar dengan menggunakan media yang sesuai dengan karakteristiknya. Berdasarkan hal tersebut, seyogianya guru harus memahami prinsip penyesuaian jenis media

yang akan digunakan dalam proses pembelajaran dengan karakteristik individu peserta didik.

Sedangkan menurut Rohani landasan yang menjadi pertimbangan dalam pemilihan media selain landasan yang telah disebutkan juga menambahkan landasan filosofis. Ada suatu pandangan, bahwa penerapan teknologi dalam pembelajaran akan terjadi dehumanisasi. Pendapat tersebut tidak tepat jika merujuk pada pendapat banyaknya media pembelajaran dan peserta didik mempunyai banyak pilihan untuk menggunakan media yang lebih sesuai dengan karakteristik pribadinya, dengan kata lain, peserta didik dihargai harkat kemanusiaannya diberi kebebasan untuk menentukan pilihan, baik cara maupun alat belajar sesuai dengan kemampuannya.<sup>124</sup>

Sebenarnya perbedaan pendapat tersebut tidak perlu muncul jika dalam prosesnya guru menganggap peserta didik sebagai anak manusia yang memiliki kepribadian, harga diri, motivasi, dan memiliki kemampuan pribadi yang berbeda dengan yang lain, maka baik menggunakan media hasil teknologi baru atau tidak, proses pembelajaran yang dilakukan akan tetap menggunakan pendekatan humanis. Dengan memperhatikan kompleks dan uniknya proses belajar, maka ketepatan pemilihan media dan metode pembelajaran akan sangat berpengaruh terhadap hasil belajar peserta didik.<sup>125</sup>

Berdasarkan landasan-landasan di atas, dapat disimpulkan bahwa pemilihan dan penggunaan media sebaiknya tidak berdasarkan pada kesukaan atau kesenangan guru, melainkan ditentukan berdasarkan kecocokan media dengan karakteristik peserta didiknya. guru perlu memperhatikan landasan dan tujuan penggunaan media pembelajaran seperti yang dipaparkan oleh Soeharto dalam

---

<sup>124</sup>Rohani, *Media Pembelajaran*. h. 9.

<sup>125</sup>Rohani, *Media Pembelajaran*. h. 10.

Hutauruk untuk membantu proses pembelajaran, mempermudah peserta didik dalam menerima materi pelajaran yang diberikan guru, mempercepat penerimaan pesan, memperlama kesan tertanam pada diri peserta didik (*long memory*) dan mengembangkan perasaan peserta didik.<sup>126</sup> sehingga menjadikan guru lebih arif dan bijaksana dalam menentukan media yang akan digunakan karena hal tersebut akan berdampak pada minat dan hasil belajar peserta didik.

Hal ini dipertegas oleh Setyosari bahwa pemilihan media pembelajaran perlu dilakukan secara cermat dan tepat sasaran. Walaupun tidak ada satu media pun yang cocok untuk satu jenis informasi, mengingat bahwa setiap media memiliki karakteristiknya masing-masing. Artinya, suatu media efektif dipakai untuk menyajikan informasi (verbal), sedangkan media yang lain efektif untuk penyajian psikomotorik.<sup>127</sup>

#### **4) Hasil Belajar**

##### **1. Definisi Hasil Belajar Menurut Para Ahli**

Belajar merupakan sebuah proses yang kompleks yang terjadi pada semua orang dan berlangsung seumur hidup, salah satu pertanda bahwa seseorang telah belajar adalah adanya perubahan tingkah laku dalam dirinya. Perubahan tingkah laku tersebut menyangkut perubahan yang bersifat pengetahuan (*kognitif*) dan keterampilan (*psikomotor*) maupun menyangkut nilai dan sikap (*afektif*). Perubahan ini sebagai akibat proses belajar mengajar yang berkualitas yang tentu saja harus didahului persiapan mengajar yang baik, tanpa persiapan sangat sulit menghasilkan pembelajaran yang bermakna.<sup>128</sup>

<sup>126</sup>Ahmad Fakhri Hutauruk dkk., *Media Pembelajaran dan TIK*. h. 6-7.

<sup>127</sup>Punaji Setyosari, *Desain Pembelajaran* (Jakarta Timur: Bumi Aksara, 2020), h. 29.

<sup>128</sup>Kunandar, *Penilaian Autentik (Penilaian Hasil Belajar Peserta Didik Berdasarkan Kurikulum 2013)* (Jakarta: Rajawali Pers, 2015), h. 7.

Belajar adalah suatu perubahan tingkah laku yang relatif permanen sebagai hasil dari pengalaman. Selanjutnya dalam konteks sekolah, belajar adalah suatu proses usaha yang dilakukan peserta didik untuk memperoleh suatu perubahan tingkah laku secara keseluruhan sebagai hasil pengalaman peserta didik sendiri dalam interaksi dengan lingkungannya.<sup>129</sup>

H.C. Witherington dalam Prananda menjelaskan pengertian belajar dalam *educational psychology* sebagai sesuatu perubahan di dalam kepribadian atau suatu pengetahuan. Belajar sebagai suatu proses dimana suatu organisme berubah prilakunya sebab akibat dari pengalaman.<sup>130</sup>

Secara umum dapat didefinisikan bahwa hasil belajar merupakan penilaian dan perubahan pada diri peserta didik yang dapat diamati, dibuktikan, dan terukur dalam kemampuan dan prestasi yang dialami oleh peserta didik sebagai hasil dari pengalaman belajar. Hasil belajar dapat menggambarkan kemampuan peserta didik setelah apa yang mereka ketahui dan pelajari. Selanjutnya hasil belajar peserta didik terbagi menjadi lima kategori yaitu informasi verbal, keterampilan intelektual, keterampilan motorik, sikap dan strategi kognitif.<sup>131</sup>

## 2. Penilaian Hasil Belajar

Penilaian yang dimaksud pada bagian ini adalah penilaian yang dilakukan oleh guru secara mandiri setelah dilaksanakan proses pembelajaran. Kegiatan ini dimaksudkan untuk mengukur tingkat pemahaman dan pencapaian pembelajaran peserta didik. Selain itu, dapat digunakan sebagai laporan hasil belajar dan menjadi

---

<sup>129</sup>Siti Nurhasanah dan Ahmad Sobandi, "Minat Belajar Sebagai Determinan Hasil Belajar Peserta didik", *Jurnal Pendidikan Manajemen Perkantoran (JPManper)* 1, no. 1 (2016): h. 129.

<sup>130</sup>Agung Prananda, "*Pengaruh Layanan Lembaga Bimbingan Belajar Di Lampung Timur Terhadap Pemahaman Konsep Fisika Pada Peserta Didik Kelas IX MTS Negeri 2 Lampung Timur*" (UIN Raden Intan Lampung, 2019).

<sup>131</sup>Sitti Nurhasanah dan Ahmad Sobandi. *Minat Belajar Sebagai Determinan Hasil Belajar Peserta didik*. h. 130.

bahan evaluasi untuk perbaikan pembelajaran yang lebih baik dan berkualitas. Sistem penilaian mandiri seperti ini dilakukan secara sistematis, terprogram dan konsisten dengan menggunakan tes dalam bentuk lisan maupun tulisan. Penilaian juga dapat dilakukan dalam bentuk observasi saat pembelajaran berlangsung. Penilaian sikap, tugas, proyek, portofolio dan kerja kelompok setiap peserta didik juga menjadi tujuan evaluasi mandiri guru dengan menggunakan standar penilaian pendidikan dan panduan penelitian yang telah ditetapkan oleh pemerintah dan sekolah berbasis mata pelajaran.<sup>132</sup>

Dalam melaksanakan penilaian guru dikehendaki menggunakan penilaian autentik yang menilai kesiapan peserta didik, proses dan hasil belajar secara utuh. Ketiga komponen ini sangat menentukan sikap profesionalisme seorang guru dalam melaksanakan tugas pembelajaran karena hasil penilaian dapat digunakan untuk merencanakan program perbaikan (*remedial*), pengayaan (*enrichment*) dan juga sebagai bahan untuk memperbaiki proses pembelajaran sesuai dengan standar penilaian pendidikan.<sup>133</sup>

Secara sederhana, penilaian autentik dapat diartikan sebagai salah satu usaha guru dalam mengumpulkan informasi mengenai perkembangan dan pencapaian pembelajaran yang dilakukan oleh peserta didik dengan menggunakan teknik yang dapat membantu mengungkapkan, menunjukkan atau membuktikan dengan baik dan tepat bahwa tujuan pembelajaran telah tercapai. Selain itu, dapat juga menjadi informasi dan memastikan bahwa materi pembelajaran betul-betul sudah dikuasai oleh peserta didik.

Penilaian autentik dapat juga diartikan sebagai salah satu bentuk penilaian yang lebih menekankan pada kemampuan peserta didik untuk memperagakan dan

---

<sup>132</sup>Widyastuti dkk., *Perencanaan Pembelajaran*.h. 87.

<sup>133</sup>Kunandar, *Penilaian Autentik (Penilaian Hasil Belajar Peserta Didik Berdasarkan Kurikulum 2013)*, h. 12.

menunjukkan pengetahuan yang dimilikinya. Menurut Kunandar, penilaian autentik adalah kegiatan menilai peserta didik yang menekankan pada apa yang seharusnya dinilai, baik proses maupun hasil dengan berbagai instrumen penilaian.<sup>134</sup>

Untuk memastikan lancarnya pelaksanaan autentik, berikut ini adalah beberapa langkah yang menjadi perhatian guru dalam melakukan penilaian, antara lain:<sup>135</sup>

- a. Dalam penilaian autentik hendaknya dapat mengukur berbagai keterampilan mulai dari hal-hal yang sifatnya konkrit sampai kepada hal-hal yang sifatnya abstrak.
- b. Hendaknya guru tidak terbatas kepada bagaimana peserta didik merespon setiap pertanyaan yang diajukan oleh guru secara sederhana, tetapi guru dikehendaki untuk melakukan trik-trik tertentu agar peserta didik dapat mengeksplorasi dan mengelaborasi sesuai dengan pengalaman dan pengetahuannya dari berbagai sumber belajar.
- c. Hendaknya penilaian proses dan hasil belajar dilakukan secara terpadu dan menyeluruh sehingga tidak ada yang luput dari pengawasan dan penilaian secara objektif.

Pelaksanaan penilaian autentik tidak boleh dilakukan secara sertamerta, tetapi harus dilakukan perencanaan yang matang. Melalui perencanaan yang matang, akan menghasilkan kualitas penilaian yang baik. Berikut ini adalah beberapa langkah yang bisa ditempuh oleh guru dalam melaksanakan penilaian autentik, yaitu antara lain:<sup>136</sup>

---

<sup>134</sup>Kunandar, *Penilaian Autentik (Penilaian Hasil Belajar Peserta Didik Berdasarkan Kurikulum 2013)*, h. 35.

<sup>135</sup>Widyastuti dkk. *Perencanaan Pembelajaran*.h. 88.

<sup>136</sup>Widyastuti dkk., *Perencanaan Pembelajaran*.h. 88-89.

- a. Guru menentukan tujuan penilaian, karena setiap tujuan memiliki penekanan yang berbeda-beda.
- b. Guru menentukan tujuan hasil pembelajaran melalui kisi-kisi dengan membuat matriks yang dapat menggambarkan keterkaitan antara materi dengan kemampuan peserta didik dan menyesuaikannya dengan teknik yang digunakan.
- c. Guru menyusun dan menyediakan instrumen dan butiran soal tes dan non tes.
- d. Guru hendaknya mengumpulkan data dan informasi saat melaksanakan tes.
- e. Guru hendaknya menganalisis dan menginterpretasi segala bentuk informasi dan data yang terkumpul.
- f. Guru hendaknya melakukan rencana tindak lanjut atas informasi dan data yang telah dianalisis dan diinterpretasi.

Menindaklanjuti hasil penilaian pembelajaran, maka sangat dituntut untuk dibuat program rencana tindak lanjut. Rencana tindak lanjut merupakan salah satu indikator keberhasilan pembelajaran dan dapat dilihat dari ketuntasan pencapaian hasil belajar peserta didik. Keberhasilan ditentukan oleh ketercapaian KKM yang telah ditetapkan sekolah berdasarkan mata pelajaran. Jika hasil pembelajaran lebih dari standar yang telah ditetapkan berarti pembelajaran itu berhasil.<sup>137</sup>

Dalam pembelajaran ada dua jenis kegiatan rencana tindak lanjut yang dilakukan yaitu pengayaan dan remedial kedua hal ini sebagai bentuk tanggung jawab guru dalam memberikan pelayanan pendidikan.<sup>138</sup> Program pengayaan diberikan kepada peserta didik yang telah mencapai dan melampaui standar KKM yang telah ditetapkan sekolah. Pengayaan yang diberikan oleh guru berupa bimbingan penguatan agar peserta didik dapat mendalami suatu konsep.

---

<sup>137</sup>Widyastuti dkk.,. *Perencanaan Pembelajaran*.h. 89.

<sup>138</sup>Kunandar, *Penilaian Autentik (Penilaian Hasil Belajar Peserta Didik Berdasarkan Kurikulum 2013)*.

Tujuan pengayaan adalah agar peserta didik dapat belajar secara optimal, baik berupa pendayagunaan kompetensinya maupun meningkatkan hasil yang telah diraihinya. Bentuk pengayaan yang diberikan bisa berupa pembacaan dan penelusuran sub pokok bahasan, atau melaksanakan kerja praktek, dan atau mengerjakan soal-soal latihan secara berkesinambungan dan konsisten. Bagi peserta didik yang belum mencapai KKM diberikan remedial. Program remedial dapat dilakukan oleh guru mata pelajaran, atau guru kelas, dan atau guru lain yang memiliki kompetensi memberikan bantuan dan mengetahui kemampuan peserta didik. Oleh karena itu, guru perlu menyusun perencanaan dan perancangan program secara mandiri dan terukur agar peserta didik dapat memotivasi dirinya untuk meningkatkan prestasi hasil belajarnya.<sup>139</sup>

### 3. Ruang Lingkup Penilaian Hasil Belajar

Menurut Benyamin S. Bloom dalam Widyastuti hasil belajar dapat dikelompokkan ke dalam tiga domain, yaitu kognitif, afektif dan psikomotor. Setiap domain memiliki tingkatan mulai dari yang paling mudah hingga paling sulit dan kompleks.<sup>140</sup> Sedangkan menurut Kunandar hasil belajar adalah kompetensi dan kemampuan tertentu baik kognitif, afektif maupun psikomotorik yang dicapai atau dikuasai peserta didik setelah mengikuti proses belajar mengajar.<sup>141</sup>

Tingkat pencapaian hasil belajar peserta didik harus diukur atau dinilai dengan instrumen yang akurat dan valid serta sesuai dengan karakteristik materi. Penilaian kompetensi pengetahuan atau kognitif adalah penilaian yang dilakukan oleh guru untuk mengukur tingkat pencapaian atau penguasaan peserta didik dalam

---

<sup>139</sup>Fristiana Irina, "*Pengembangan Kurikulum Teori, Konsep dan Aplikasi*," (Yogyakarta: Parama Ilmu, 2016)

<sup>140</sup>Widyastuti dkk., *Perencanaan Pembelajaran*. h. 137.

<sup>141</sup>Kunandar, *Penilaian Autentik (Penilaian Hasil Belajar Peserta Didik Berdasarkan Kurikulum 2013)*, h. 62.



aspek pengetahuan yang meliputi ingatan atau hafalan, pemahaman, penerapan atau aplikasi, analisis, sintesis dan evaluasi.<sup>142</sup>

Domain kognitif menurut Widyastuti memiliki 6 jenjang sebagai berikut:<sup>143</sup>

- a. Pengetahuan (*knowledge*) merupakan jenjang pengetahuan yang mewajibkan peserta didik untuk dapat mengenali atau mengetahui konsep, prinsip, fakta atau istilah tanpa perlu mengerti, memahami atau dapat menggunakannya. Kata kerja yang dapat digunakan pada jenjang ini di antaranya: mendefinisikan, memberikan, mengidentifikasi, memberi nama, menyusun daftar, mencocokkan, menyebutkan, membuat garis besar, menyatakan, dan memilih.
- b. Pemahaman (*comprehension*), merupakan jenjang kemampuan yang menuntut peserta didik untuk memahami atau mengerti tentang materi pelajaran yang disampaikan guru dan dapat memanfaatkannya tanpa harus menghubungkannya dengan berbagai hal lain. Kemampuan ini dibagi lagi kedalam tiga hal, yaitu menerjemahkan, menafsirkan, dan mengekstrapolasi. Kata kerja yang dapat digunakan di antaranya: mengubah, mempertahankan, membedakan, memperkirakan, menjelaskan, menyimpulkan, memberi contoh, meramalkan, dan meningkatkan.
- c. Penerapan (*application*), merupakan jenjang kemampuan yang menuntut peserta didik untuk menggunakan berbagai macam ide umum, tata cara, metode, prinsip dan teori-teori dalam situasi baru dan konkret. Kata kerja yang dapat digunakan di antaranya: mengubah, menghitung, mendemonstrasikan, mengungkapkan, mengerjakan dengan teliti, menjalankan, memanipulasikan, menghubungkan, menunjukkan, memecahkan, menggunakan.

---

<sup>142</sup>Kunandar, *Penilaian Autentik (Penilaian Hasil Belajar Peserta Didik Berdasarkan Kurikulum 2013)*, h. 167.

<sup>143</sup>Widyastuti dkk., *Perencanaan Pembelajaran*, h. 136-137.

- d. Analisis (*analysis*), merupakan jenjang kemampuan yang menuntut peserta didik untuk menguraikan suatu situasi atau keadaan tertentu ke dalam berbagai unsur atau komponen pembentuknya. Kemampuan analisis dikelompokkan menjadi tiga, yaitu analisis unsur, analisis hubungan, dan analisis prinsip-prinsip yang terorganisasi. Kata kerja yang dapat digunakan di antaranya: mengurai, membuat diagram, memisah-misahkan, menggambarkan kesimpulan, membuat garis besar, menghubungkan, merinci.
- e. Sintesis (*synthesis*), merupakan jenjang kemampuan yang menuntut peserta didik untuk menghasilkan sesuatu (*output*) yang baru dengan cara menggabungkan berbagai faktor. output yang diperoleh pada jenjang kemampuan ini dapat berupa tulisan, rencana atau mekanisme. Kata kerja yang dapat digunakan di antaranya: menggolongkan, menggabungkan, memodifikasi, menghimpun, menciptakan, merencanakan, merekonstruksikan, menyusun, membangkitkan, mengorganisir, merevisi, menyimpulkan, menceritakan.
- f. Evaluasi (*evaluation*), merupakan jenjang kemampuan yang menuntut peserta didik mampu mengevaluasi suatu situasi, keadaan, pernyataan, atau konsep berdasarkan suatu kriteria tertentu. Kata kerja yang dapat digunakan di antaranya: menilai, membandingkan, mempertentangkan, mengkritik, membeda-bedakan, mempertimbangkan kebenaran, menyokong, menafsirkan, menduga.

Dari taksonomi Bloom di atas, maka kemampuan peserta didik dapat dibagi menjadi dua, yaitu tingkat tinggi dan tingkat rendah. Kemampuan tingkat rendah terdiri dari pengetahuan, pemahaman, dan penerapan (aplikasi), sedangkan kemampuan tingkat tinggi mencakup analisis, sintesis, evaluasi, dan kreativitas. Maka dari itu, kegiatan menghafal pada peserta didik merupakan kemampuan

dengan tingkat yang paling rendah. Berdasarkan cara berpikir, kemampuan berpikir tingkat tinggi dibagi menjadi dua, yaitu berpikir kritis dan berpikir kreatif. Berpikir kreatif adalah kemampuan melakukan generalisasi dengan menggabungkan, mengubah atau mengulang kembali berbagai ide tersebut. Sedangkan kemampuan berpikir kritis adalah kemampuan memberikan rasionalisasi terhadap sesuatu dan mampu memberikan penilaian terhadap sesuatu tersebut.<sup>144</sup>

Cara guru menilai domain kognitif peserta didik dengan beberapa cara seperti tes tertulis melalui butir soal, tes lisan dengan bertanya langsung menggunakan daftar pertanyaan, penugasan atau proyek lembar kerja tertentu yang harus dikerjakan oleh peserta didik dalam kurun waktu tertentu.<sup>145</sup>

Domain afektif merupakan internalisasi sikap yang mengarah pada pertumbuhan batin dan terjadi ketika peserta didik menyadari tentang nilai yang diterima, lalu peserta didik mengambil sikap sehingga nilai tersebut menjadi bagian dari dirinya dan berpengaruh dalam menentukan tingkah laku. Domain afektif terdiri atas beberapa jenjang kemampuan sebagai berikut:<sup>146</sup>

- a. Kemauan menerima (*receiving*), merupakan jenjang kemampuan yang menuntut kepekaan peserta didik akan suatu eksistensi fenomena atau rangsangan tertentu. Kepekaan ini diawali dengan kesadaran kemampuan untuk menerima dan memperhatikan. Kata kerja yang dapat digunakan di antaranya: menanyakan, memilih, menggambarkan, mengikuti, memberikan, berpegang teguh, menjawab, menggunakan
- b. Kemauan menanggapi (*responding*), merupakan jenjang kemampuan yang menuntut peserta didik untuk tidak hanya peka akan suatu fenomena namun

---

<sup>144</sup>Widyastuti dkk., *Perencanaan Pembelajaran*. h. 138.

<sup>145</sup>Kunandar, *Penilaian Autentik (Penilaian Hasil Belajar Peserta Didik Berdasarkan Kurikulum 2013)*, h. 173.

<sup>146</sup>Widyastuti dkk., *Perencanaan Pembelajaran*. h. 138.

juga mampu bereaksi terhadap fenomena tersebut. Penekanan dalam kemampuan ini adalah pada kemauan peserta didik untuk menjawab secara sukarela, membaca walaupun tanpa ditugaskan. Kata kerja yang dapat digunakan di antaranya: menjawab, membantu, memperbincangkan, memberi nama, menunjukkan, mempraktikkan, mengemukakan, membaca, melaporkan, menuliskan, memberitahu, mendiskusikan.

- c. Menilai (*valuing*), merupakan jenjang kemampuan yang menuntut peserta didik untuk dapat menilai suatu objek, fenomena atau tingkah laku tertentu dengan konsisten. Kata kerja yang digunakan di antaranya: melengkapi, menerangkan, membentuk, mengusulkan, mengambil bagian, dan memilih.
- d. Organisasi (*organization*), merupakan jenjang kemampuan yang menuntut peserta didik untuk menyatukan berbagai nilai yang berbeda, memecahkan masalah, dan membentuk suatu sistem nilai. Kata kerja yang dapat digunakan di antaranya: mengubah, mengatur, menggabungkan, membandingkan, mempertahankan, menggeneralisasikan dan memodifikasi.

Penilaian pada domain afektif, guru dapat melakukan beberapa hal seperti observasi perilaku dengan lembar pengamatan yang telah disediakan, penilaian diri atau penilaian teman sejawat dengan rubrik yang telah disiapkan guru, jurnal berupa catatan guru dan wawancara dengan pertanyaan-pertanyaan yang telah tersusun pada pedoman wawancara.<sup>147</sup>

Selanjutnya domain psikomotorik, merupakan kemampuan peserta didik yang berkaitan dengan keterampilan atau kemampuan bertindak setelah seseorang menerima pengalaman belajar tertentu.<sup>148</sup> Hasil belajar psikomotorik sebenarnya merupakan kelanjutan dari hasil belajar kognitif dan afektif yang baru tampak dalam

---

<sup>147</sup>Kunandar, *Penilaian Autentik (Penilaian Hasil Belajar Peserta Didik Berdasarkan Kurikulum 2013)*, h. 119.

<sup>148</sup>Widyastuti dkk., *Perencanaan Pembelajaran*. h. 139.

bentuk kecenderungan untuk berperilaku dan berbuat. Dalam domain ini terdapat lima jenjang proses berfikir yaitu imitasi (melakukan kegiatan sama persis dengan yang dilihat), manipulasi (melakukan kegiatan sederhana yang belum pernah dilihat tetapi berdasarkan pedoman atau petunjuk), presisi (melakukan kegiatan yang akurat sehingga menghasilkan produk yang tepat), artikulasi (melakukan kegiatan yang kompleks dan tepat sehingga hasil kerjanya sempurna) dan naturalisasi (kemampuan melakukan kegiatan fisik secara reflek, sehingga efektifitas kerja tinggi).<sup>149</sup>

#### **D. Kerangka Pikir**

Keberhasilan suatu pendidikan dapat dilihat dari prestasi belajar peserta didik. Prestasi tentu saja mengacu kepada hasil belajar yang diperoleh setiap kali selesai mengikuti suatu materi pelajaran. Sebagaimana pembahasan terdahulu bahwa hasil belajar merupakan suatu pengukuran atau penilaian dari suatu kegiatan belajar yang disimbolkan dengan huruf, angka maupun kalimat yang menggambarkan keberhasilan dalam mencapai tujuan pembelajaran.

Untuk memperoleh hasil belajar yang memuaskan tentu dipengaruhi oleh beberapa faktor, termasuk faktor eksternal dalam hal ini guru karena mereka adalah garda terdepan dan yang paling banyak berinteraksi dengan peserta didik, karena itu, para guru dituntut memiliki profesionalitas dan kreatifitas yang tinggi dalam menjalankan tugasnya sebagai pendidik.

Profesionalitas dan kreativitas yang dimiliki guru, terutama dalam menggunakan media sebagai penunjang tercapainya tujuan pembelajaran diharapkan mampu memberikan pengaruh positif terhadap hasil belajar peserta didik, karena guru yang profesional mampu memahami berbagai jenis media pembelajaran, mengetahui kelebihan dan kekurangan media, sehingga dalam pemilihan media mengutamakan kemudahan ketersampaian materi yang akan

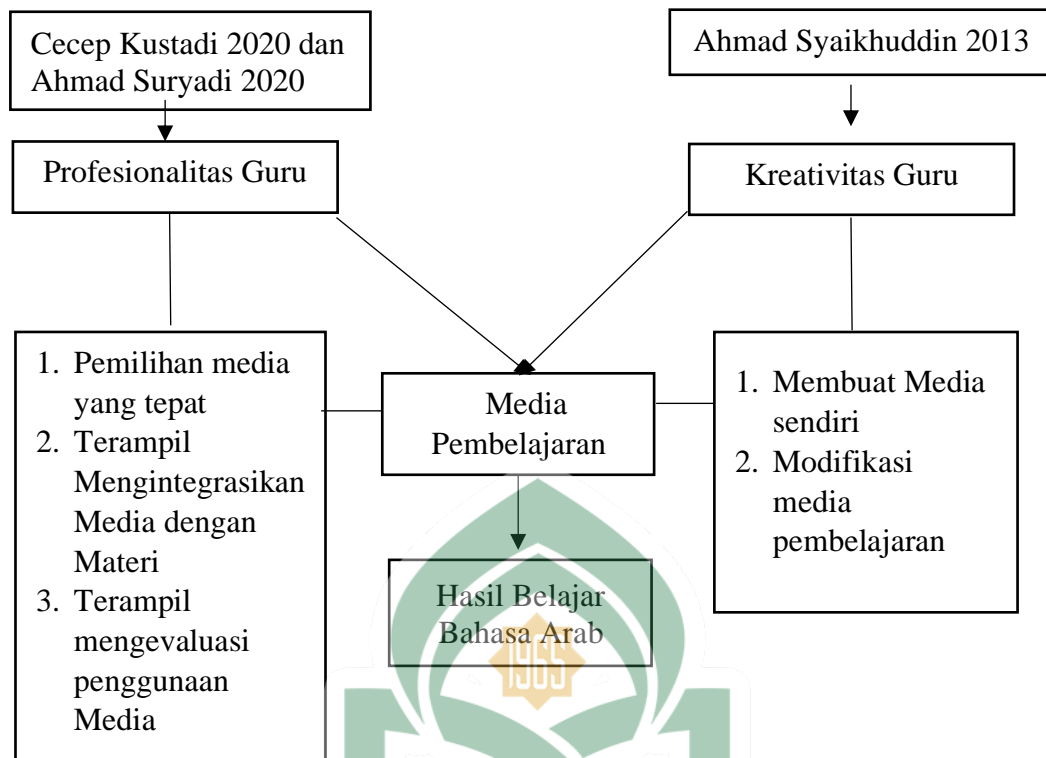
---

<sup>149</sup>Kunandar, *Penilaian Autentik (Penilaian Hasil Belajar Peserta Didik Berdasarkan Kurikulum 2013)*, h. 259-260.

diajarkan serta sesuai karakteristik dan taraf berfikir peserta didik. Pemilihan media bukan hanya berfokus pada kecanggihan dan kebaruan media yang akan digunakan, tetapi juga kepada efektifitas media tersebut dalam mencapai tujuan pembelajaran. Guru profesional adalah guru yang juga mampu memahami bagaimana mengintegrasikan media pembelajaran dengan kurikulum dan menggunakannya secara efektif dalam konteks pembelajaran, mampu mengevaluasi efektivitas media pembelajaran yang digunakan untuk memastikan ketercapaian tujuan pembelajaran.

Faktor lain yang perlu dipertimbangkan dalam penyampaian materi di kelas terkait efisiensi waktu, hasil penelitian menyebutkan tingkat konsentrasi peserta didik hanya bisa bertahan paling lama 20 menit. Maka selain profesionalitas guru untuk memilih media yang tepat dan terampil menggunakannya di dalam kelas, guru juga dituntut memiliki kreativitas. Jika media yang dibutuhkan untuk menunjang pembelajaran tidak tersedia di sekolah maka guru bisa memanfaatkan lingkungan sekitar, guru juga bisa membuat media sederhana atau memodifikasi media yang sudah ada dan menyesuaikan dengan materi yang akan diajarkan.

Jika kedua hal ini dapat dioptimalkan dengan baik maka akan sangat berpengaruh terhadap hasil belajar peserta didik. Adapun kerangka pikir penelitian ini jika digambarkan secara skematis sebagai berikut:



### E. *Hipotesis*

Hipotesis dimaksudkan sebagai dugaan sementara yang pada prinsipnya membantu proses penelitian agar lebih terarah. hipotesis pada penelitian ini ada tiga yaitu:

1. Ada pengaruh profesionalitas guru dalam menggunakan media terhadap hasil belajar Bahasa Arab peserta didik kelas VIII MTs Pondok Pesantren Darul Istiqamah Lappa'e Sinjai Selatan.
2. Ada pengaruh kreativitas guru dalam menggunakan media pembelajaran terhadap hasil belajar Bahasa Arab peserta didik kelas VIII MTs Pondok Pesantren Darul Istiqamah Lappa'e Sinjai Selatan. Ada pengaruh profesionalitas guru dan kreativitas guru dalam menggunakan media pembelajaran terhadap hasil belajar Bahasa Arab peserta didik kelas VIII MTs Pondok Pesantren Darul Istiqamah Lappa'e Sinjai Selatan.

## BAB III

### METODOLOGI PENELITIAN

#### A. *Jenis dan Lokasi Penelitian*

##### 1. Jenis Penelitian

Penelitian ini menggunakan metode kuantitatif. Metode kuantitatif adalah pengumpulan informasi dari suatu sampel dengan menggunakan pertanyaan atau pernyataan melalui angket yang dapat menggambarkan populasi. Sedangkan menurut Kasiram dalam Wiratna penelitian kuantitatif adalah suatu proses menemukan pengetahuan yang menggunakan data berupa angka sebagai alat menganalisis keterangan mengenai apa yang ingin diketahui.<sup>150</sup>

Adapun jenis penelitian yang digunakan adalah penelitian kuantitatif asosiatif. Dimana asosiatif adalah suatu penelitian yang mencari hubungan sebab akibat untuk mengetahui hubungan antar dua variabel atau lebih.<sup>151</sup> Bentuk hubungan dalam penelitian ini adalah hubungan klausal, yaitu hubungan sebab akibat yang ditimbulkan *variabel independen* yaitu Profesionalitas guru dalam menggunakan media pembelajaran (X1), kreativitas guru dalam menggunakan media pembelajaran (X2) terhadap *variabel dependen* (Y) yaitu hasil belajar Bahasa Arab peserta didik kelas VIII MTs di Pondok Pesantren Darul Istiqamah Lappa'e.

##### 2. Lokasi Penelitian

Sesuai dengan judul yang diajukan lokasi penelitiannya adalah Pondok Pesantren Darul Istiqamah Lappa'e Sinjai Selatan. Ada beberapa pertimbangan kenapa peneliti memilih lokasi ini

---

<sup>150</sup>V Wiratna Sujarweni, *Metode Penelitian: Lengkap, Praktis, dan Mudah Dipahami* (Yogyakarta: Pustaka baru press, 2020), h. 39.

<sup>151</sup>Muslich Anshori dan Sri Iswati, *Metodologi Penelitian Kuantitatif: Edisi 1* (Airlangga University Press, 2019), h.21.



1. Berdasarkan Penelusuran peneliti, guru-guru Bahasa Arab yang mengajar di Pesantren Darul Istiqamah Lappa'e Sinjai Selatan adalah guru yang berkompeten di bidangnya dan juga didukung dengan *background* pendidikan yang sama dengan mata pelajaran yang diampu.
2. Peneliti belum menemukan penelitian secara spesifik yang meneliti tentang profesionalitas dan kreativitas guru dalam menggunakan media pembelajaran dan pengaruhnya terkait hasil belajar terlebih lagi jika menunjuk objek penelitian yaitu Pondok Pesantren Darul Istiqamah Lappa'e Sinjai Selatan.

#### **B. Pendekatan Penelitian**

Pendekatan penelitian merupakan hal penting yang harus disusun sebelum seorang peneliti melaksanakan sebuah penelitian. Pendekatan penelitian ini memiliki manfaat yaitu mempermudah atau membantu menjawab dan menentukan rumusan masalah. Sehingga pendekatan penelitian ini harus seimbang dan sesuai dengan kebutuhan dan keperluan untuk menjawab pertanyaan penelitian. Pendekatan penelitian disebut juga sebagai cara berpikir yang akan digunakan oleh para peneliti untuk melakukan penelitian atau riset.

Adapun pendekatan dalam penelitian ini yaitu menggunakan metode penelitian survei. Menurut Wiratna penelitian survei adalah penelitian yang dilakukan dengan cara menyusun daftar pertanyaan yang diajukan kepada responden, proses pengumpulan datanya dilakukan melalui angket dari sejumlah subjek.<sup>152</sup>

Metode ini merupakan salah satu pendekatan penelitian kuantitatif yang digunakan untuk mendapatkan data yang terjadi pada masa lampau atau pada saat ini, mengenai pendapat, keyakinan, karakteristik perilaku, hubungan variabel, dan

---

<sup>152</sup>V Wiratna Sujarweni, *Metode Penelitian: Lengkap, Praktis, dan Mudah Dipahami*. h. 8.

juga untuk menguji beberapa hipotesis mengenai variabel sosiologis dan psikologis dari sampel yang diambil dari populasi tertentu.

Teknik mengumpulkan data pada metode survei ini dilakukan dengan cara pengamatan, baik itu menggunakan kuesioner atau melalui wawancara dan biasanya, hasil penelitiannya cenderung untuk digeneralisasikan. Pendekatan metodologis yang digunakan adalah pendekatan yang bercorak positivistik. Dikatakan demikian karena fakta yang diteliti adalah fakta yang *observable* (dapat diobservasi), *calculable* (dapat dihitung), *measurable* (dapat diukur). Adapun pendekatan ilmiah yang digunakan adalah pendekatan psikologis.<sup>153</sup>

### C. Populasi dan Sampel

#### 1. Populasi

Populasi dan sampel adalah unit-unit atau kelompok yang memiliki bentuk atau karakter tertentu yang sengaja dipilih agar dapat diambil data yang digunakan dalam penelitian yang telah dirancang.<sup>154</sup> Populasi adalah keseluruhan jumlah yang terdiri atas obyek atau subjek yang mempunyai karakteristik dan kualitas tertentu yang ditetapkan oleh peneliti untuk ditarik kesimpulannya.<sup>155</sup>

Dari pengertian di atas dapat dipahami populasi adalah keseluruhan dari kelompok yang akan diambil datanya. Maka adapun populasi dari penelitian ini adalah jumlah keseluruhan dari peserta didik di kelas VIII MTs Pondok Pesantren Darul Istiqamah Lappa'e Sinjai Selatan tahun ajaran 2022/2023 yang berjumlah 58 orang dengan rincian 29 orang putra dan 29 orang putri.

#### 2. Sampel

<sup>153</sup>Sulaiman Saat dan Sitti Mania, "Pengantar Metodologi Penelitian: Panduan Bagi Peneliti Pemula," (Cet.II; Gowa: Pustaka Almaida: 2020), h. 128.

<sup>154</sup>Ul'fah Hernaeny, *Populasi dan Sampel Pengantar Statistika I* (Bandung: Media Sains Indonesia. 2021), h. 33.

<sup>155</sup>V Wiratna Sujarweni, *Metode Penelitian: Lengkap, Praktis dan Mudah Dipahami*. h. 65.

Sampel juga disebut bagian dari populasi atau bagian dari sub-sub populasi yang benar-benar diambil datanya, sehingga disebut sumber data atau subjek penelitian.<sup>156</sup> **Sampel disebut juga contoh atau sebagian dari populasi** yang memiliki karakter yang sama dengan populasi. sampel adalah sebagian dari populasi yang karakteristiknya hendak diteliti. Menurut Sutrisno yang dikutip dari buku Chalid sampel adalah sebagian individu yang diselidiki dari keseluruhan individu penelitian.<sup>157</sup> sampel yang baik adalah yang bersifat representatif atau yang dapat menggambarkan karakteristik populasi.

Adapun sampel pada penelitian ini adalah sejumlah 58 orang karena teknik pengambilan sampelnya adalah *teknik sampling jenuh* yaitu menjadikan semua anggota populasi menjadi sampel. Alasan peneliti memilih seluruh populasi menjadi sampel berdasarkan pada pendapat Arikunto dalam Eddy Roflin yang menyebutkan secara teori makin besar sampel maka makin baik keterwakilan sampel terhadap populasinya, karena makin dekat jumlah unit sampel dengan jumlah unit populasinya maka *margin of error*nya makin kecil oleh karena itu apabila dimungkinkan total sampling lebih baik daripada sampling lainnya karena dengan total sampling berarti *margin of error* sama dengan nol.<sup>158</sup>

#### **D. Metode Pengumpulan data**

Terdapat dua hal utama yang memengaruhi kualitas dari hasil penelitian, yaitu kualitas pengumpulan data dan kualitas instrumen penelitian. Berikut metode pengumpulan data pada penelitian ini :

---

<sup>156</sup>Sulaiman Saat dan Sitti Mania, *Pengantar Metodologi Penelitian: Panduan Bagi Peneliti Pemula*, h. 66.

<sup>157</sup>Cholid Narbuko dan Abu Achmadi, *Metodologi Penelitian*, XVI (Jakarta: Sinar Grafika Offset, 2018). h. 107.

<sup>158</sup>Eddy Roflin, dkk., *Populasi, Sampel Dan Variabel* (Cet; I. Pekalongan: PT. Nasya Expanding Management, 2021), h.13-14.

1. Kuisisioner atau Angket. Angket merupakan metode pengumpulan data yang dilakukan dengan cara memberi seperangkat pertanyaan atau pernyataan tertulis kepada subjek berkaitan dengan bidang kajian yang sedang diteliti.<sup>159</sup> Sedangkan menurut Cholid, angket adalah suatu daftar yang berisikan rangkaian pertanyaan atau pernyataan mengenai suatu masalah atau bidang yang akan diteliti.<sup>160</sup> Angket hanya bisa digunakan untuk memperoleh data berupa pendapat atau persepsi responden tentang suatu masalah.<sup>161</sup> Angket ini digunakan untuk memperoleh data terkait profesionalitas dan kreativitas guru Bahasa Arab dalam menggunakan media. Angket yang diberikan adalah angket tertutup yang jawabannya sudah disiapkan oleh peneliti dan subjek tidak diberikan kesempatan untuk memberikan jawaban diluar jawaban yang telah disediakan.
2. Observasi. Merupakan salah satu metode pengumpulan data dengan cara mengamati atau meninjau secara cermat dan langsung di lokasi penelitian untuk mendapatkan data real yang terjadi di lapangan. Observasi ini tidak terbatas pada orang, tetapi juga pada obyek-obyek alam yang lain.<sup>162</sup> Dalam penelitian ini observasi yang dilakukan adalah *non participant observation* (observer tidak berperan serta). Karena peneliti hanya ingin mengamati sejauh mana proses pembelajaran berlangsung sekaligus sebagai pelengkap dan penguat data terkait profesionalitas dan kreativitas guru yang ada di tempat tersebut.

---

<sup>159</sup>Sulaiman Saat dan Sitti Mania, *Pengantar Metodologi Penelitian: Panduan Bagi Peneliti Pemula*. h. 90.

<sup>160</sup>Cholid Narbuko dan Abu Achmadi, *Metodologi Penelitian*. h. 76.

<sup>161</sup>Sulaiman Saat dan Sitti Mania, *Pengantar Metodologi Penelitian: Panduan Bagi Peneliti Pemula*. h. 91.

<sup>162</sup>Sulaiman Saat dan Sitti Mania. *Pengantar Metodologi Penelitian: Panduan Bagi Peneliti Pemula* h. 95.

3. Tes. Merupakan alat atau prosedur yang di pergunakan dalam rangka pengukuran dan penilaian. Tes dilakukan untuk mengumpulkan data dan menguji hasil yang berhubungan dengan kemampuan pengetahuan seseorang. Dalam penelitian ini untuk mengetahui hasil belajar Bahasa Arab peserta didik setelah mengikuti proses belajar dengan menggunakan media.

#### **E. Instrumen Pengumpulan Data**

1. Kuisisioner atau Angket. Peneliti menggunakan angket yang berisi sejumlah pernyataan tertulis yang harus dijawab oleh subjek. Karena penelitian ini terkait pengaruh profesionalitas dan kreativitas guru menggunakan media dan pengaruhnya terhadap hasil belajar Bahasa Arab peserta didik, maka responden yang diambil adalah peserta didik, tujuannya untuk memberikan gambaran tentang pengalaman belajar, seperti sejauhmana penggunaan media dapat meningkatkan pemahaman peserta didik terkait materi yang diajarkan yang hasilnya akan terlihat pada hasil belajar. Karena itu subjek dalam penelitian ini adalah peserta didik kelas VIII MTs Pondok Pesantren Darul Istiqamah. Selain itu peneliti menyiapkan angket yang diisi oleh guru untuk mengumpulkan data atau memperoleh informasi tentang profesionalitas guru dan kreativitasnya dalam menggunakan media ketika memberikan materi Bahasa Arab di kelasnya. Adapun instrumen yang digunakan adalah kuesioner dengan menggunakan skala likert. Melalui skala likert maka variabel yang akan diukur dijabarkan menjadi indikator variabel dan indikator tersebut dijadikan sebagai titik tolak untuk mengukur item-item instrument yang berupa pernyataan. Subjek akan memberikan respon terhadap lima kategori persetujuan, yaitu sangat tidak setuju (STS), tidak setuju (TS), ragu-ragu (R), setuju (S), dan sangat setuju (SS). Jadi skor untuk kategori item *favorable* adalah SS=5, S=4, R=3, TS=2, dan STS=1.

2. Observasi terstruktur. Pada observasi ini peneliti akan melakukan pengamatan secara langsung ke objek penelitian untuk melihat dari dekat kegiatan penelitian dalam hal ini profesionalitas dan kreativitas guru dalam mengajarkan Bahasa Arab dengan menggunakan media pembelajaran tanpa terlibat langsung dalam kegiatan tersebut atau *observasi non partisipatif*.
3. Tes. Peneliti menyusun tes yang berhubungan dengan variabel yang diteliti untuk mengetahui tingkat pengetahuan dan penguasaan hasil belajar Bahasa Arab peserta didik terkait materi yang telah diajarkan.

Untuk lebih jelasnya kesesuaian antara metode pengumpulan data dan instrumen yang digunakan dapat disederhanakan seperti yang terlihat pada tabel berikut :

**Tabel 3.1**

| No | Metode    | Instrumen             | Sumber Data            | Data yang dikumpulkan   |
|----|-----------|-----------------------|------------------------|---|
| 1  | Angket    | Angket Tertutup       | Peserta Didik dan Guru | Pendapat atau data terkait Profesionalitas dan kreativitas guru |
| 2  | Observasi | Observasi Terstruktur | Peserta didik dan Guru | Pelaksanaan proses pembelajaran                                 |
| 3  | Tes       | Butir-Butir Soal      | Orang/Peserta didik    | Pengetahuan terkait materi yang telah diberikan                 |

## **F. Validitas dan Reliabilitas**

### **1. Uji Validitas**

Langkah awal dalam menganalisis data yang akan diperoleh dari penelitian adalah melakukan uji validitas dan uji reliabilitas terhadap kumpulan data yang diperoleh dalam hal ini adalah hasil jawaban pertanyaan yang disebar. Pengujian validitas instrumen digunakan untuk mengukur sampai

seberapa besar ketepatan dan kecermatan suatu alat ukur di dalam melakukan fungsinya.

Menurut Sugiono instrumen dapat dikatakan valid jika instrumen dapat digunakan untuk mengukur apa yang harus diukur dan instrumen yang reliable adalah instrumen yang bisa digunakan beberapa kali untuk mengukur objek yang sama akan menghasilkan data yang sama. Pengujian instrumen dapat dilakukan dengan analisis faktor yaitu mengkorelasikan antara skor item instrumen dalam suatu faktor dan mengkorelasikan faktor dengan skor total bila korelasi tiap faktor positif dan besarnya  $> 0.5$  maka dapat disimpulkan instrumen tersebut valid.<sup>163</sup>

Pada penelitian ini uji validitas menggunakan rumus Pearson dengan angka kasar sebagai berikut:

$$r = \frac{n \sum x_1 y_1 - (\sum x)(\sum y)}{\sqrt{\{n \sum x_1^2 - (\sum x_1)\} \{n \sum y_1^2 - (\sum Y_2)\}}}$$

Keterangan:

R = Koefisien Validitas Butir Pertanyaan/Pernyataan

X= Skor Butir Pertanyaan/Pernyataan

Y= Skor Total Pertanyaan/Pernyataan

N = Jumlah responden

Dasar pengambilan keputusan dalam uji validitas adalah jika  $R_{hitung} > R_{tabel}$  maka item pernyataan dalam angket berkorelasi signifikan terhadap skor total (artinya item angket dinyatakan valid). Jika nilai  $R_{hitung} < R_{tabel}$  maka item pernyataan dalam angket tidak berkorelasi signifikan terhadap skor total (artinya item angket dinyatakan tidak valid).<sup>164</sup>

<sup>163</sup>Ajat Rukajat, *Pendekatan Penelitian Kuantitatif: Quantitative Research Approach* (Cet.I; Yogyakarta: Deepublish, 2018), h. 7.

<sup>164</sup>Nilida Miftahul Janna dan H Herianto, "Konsep Uji Validitas dan Reliabilitas Dengan Menggunakan SPSS," 2021. h. 3.

Berdasarkan pendapat di atas peneliti melakukan uji validitas dengan menggunakan aplikasi program *statistical product and service solutions* (SPSS) yang mengacu kepada rumus Pearson. Dan hasilnya terlihat pada gambar berikut:

**Gambar 3.1**  
**Hasil uji validitas item angket**

|          |                     | Correlations |        |        |        |        |          |        |        |        |        |        |          |
|----------|---------------------|--------------|--------|--------|--------|--------|----------|--------|--------|--------|--------|--------|----------|
|          |                     | X1.1         | X1.2   | X1.3   | X1.4   | X1.5   | TOTAL_X1 | X2.1   | X2.2   | X2.3   | X2.4   | X2.5   | TOTAL_X2 |
| X1.1     | Pearson Correlation | 1            | .650   | .595** | .477** | .340** | .786**   | .091   | .057   | -.066  | .055   | -.012  | .039     |
|          | Sig. (2-tailed)     |              | .712   | <.001  | <.001  | .009   | <.001    | .495   | .672   | .623   | .682   | .926   | .769     |
|          | N                   | 58           | 58     | 58     | 58     | 58     | 58       | 58     | 58     | 58     | 58     | 58     | 58       |
| X1.2     | Pearson Correlation | .050         | 1      | .126   | .293   | -.082  | .377**   | -.138  | -.173  | -.194  | -.120  | -.038  | -.196    |
|          | Sig. (2-tailed)     | .712         |        | .347   | .026   | .542   | .004     | .303   | .195   | .144   | .369   | .777   | .140     |
|          | N                   | 58           | 58     | 58     | 58     | 58     | 58       | 58     | 58     | 58     | 58     | 58     | 58       |
| X1.3     | Pearson Correlation | .595**       | .126   | 1      | .492** | .150   | .752**   | -.002  | -.139  | -.208  | -.064  | .126   | -.089    |
|          | Sig. (2-tailed)     | <.001        | .347   |        | <.001  | .262   | <.001    | .990   | .298   | .117   | .634   | .344   | .506     |
|          | N                   | 58           | 58     | 58     | 58     | 58     | 58       | 58     | 58     | 58     | 58     | 58     | 58       |
| X1.4     | Pearson Correlation | .477**       | .293** | .482** | 1      | .690** | .795**   | .045   | .056   | .019   | .086   | .022   | .068     |
|          | Sig. (2-tailed)     | <.001        | .026   | <.001  |        | .027   | <.001    | .737   | .674   | .689   | .520   | .872   | .814     |
|          | N                   | 58           | 58     | 58     | 58     | 58     | 58       | 58     | 58     | 58     | 58     | 58     | 58       |
| X1.5     | Pearson Correlation | .340**       | -.082  | .150   | .290*  | 1      | .514**   | -.126  | .067   | -.119  | -.035  | .054   | -.049    |
|          | Sig. (2-tailed)     | .009         | .542   | .262   | .027   |        | <.001    | .345   | .616   | .372   | .793   | .685   | .716     |
|          | N                   | 58           | 58     | 58     | 58     | 58     | 58       | 58     | 58     | 58     | 58     | 58     | 58       |
| TOTAL_X1 | Pearson Correlation | .786**       | .377** | .752** | .795** | .514** | 1        | -.025  | -.032  | -.164  | -.014  | .050   | -.056    |
|          | Sig. (2-tailed)     | <.001        | .004   | <.001  | <.001  | <.001  |          | .853   | .812   | .218   | .918   | .710   | .677     |
|          | N                   | 58           | 58     | 58     | 58     | 58     | 58       | 58     | 58     | 58     | 58     | 58     | 58       |
| X2.1     | Pearson Correlation | .091         | -.138  | -.002  | .045   | -.126  | -.025    | 1      | .132   | .362** | .633** | .306*  | .717**   |
|          | Sig. (2-tailed)     | .495         | .303   | .990   | .737   | .345   | .853     |        | .322   | .005   | <.001  | .020   | <.001    |
|          | N                   | 58           | 58     | 58     | 58     | 58     | 58       | 58     | 58     | 58     | 58     | 58     | 58       |
| X2.2     | Pearson Correlation | .057         | -.173  | -.139  | .056   | .067   | -.032    | .132   | 1      | .289*  | .355** | .189   | .573**   |
|          | Sig. (2-tailed)     | .672         | .195   | .298   | .674   | .615   | .812     | .322   |        | .041   | .006   | .204   | <.001    |
|          | N                   | 58           | 58     | 58     | 58     | 58     | 58       | 58     | 58     | 58     | 58     | 58     | 58       |
| X2.3     | Pearson Correlation | -.066        | -.194  | .209   | .086   | -.035  | .056     | .050   | .269*  | 1      | .416** | .296*  | .678**   |
|          | Sig. (2-tailed)     | .623         | .144   | .117   | .889   | .372   | .218     | .005   | .041   |        | .001   | .030   | <.001    |
|          | N                   | 58           | 58     | 58     | 58     | 58     | 58       | 58     | 58     | 58     | 58     | 58     | 58       |
| X2.4     | Pearson Correlation | .055         | -.120  | -.064  | .086   | -.035  | -.014    | .633** | .356** | .416** | 1      | .462** | .838**   |
|          | Sig. (2-tailed)     | .682         | .269   | .634   | .520   | .793   | .918     | <.001  | .006   | .001   |        | <.001  | <.001    |
|          | N                   | 58           | 58     | 58     | 58     | 58     | 58       | 58     | 58     | 58     | 58     | 58     | 58       |
| X2.5     | Pearson Correlation | -.012        | -.038  | .126   | .022   | .054   | .050     | .306*  | .169   | .286*  | .462** | 1      | .623**   |
|          | Sig. (2-tailed)     | .926         | .777   | .344   | .872   | .685   | .710     | .020   | .204   | .030   | <.001  |        | <.001    |
|          | N                   | 58           | 58     | 58     | 58     | 58     | 58       | 58     | 58     | 58     | 58     | 58     | 58       |
| TOTAL_X2 | Pearson Correlation | .039         | -.196  | -.089  | .088   | -.049  | -.056    | .717** | .573** | .678** | .838** | .823** | 1        |
|          | Sig. (2-tailed)     | .769         | .140   | .506   | .814   | .715   | .677     | <.001  | <.001  | <.001  | <.001  | <.001  |          |
|          | N                   | 58           | 58     | 58     | 58     | 58     | 58       | 58     | 58     | 58     | 58     | 58     | 58       |

(Sumber: olah data primer, lampiran 3)

Penjabaran dari gambar di atas dapat dilihat pada tabel berikut dengan ketentuan jika  $R_{hitung} > R_{tabel}$  maka angket dinyatakan valid, begitupula sebaliknya jika  $R_{hitung} < R_{tabel}$  maka angket tersebut tidak valid atau tidak dapat digunakan. Maka langkah pertama adalah menentukan  $R_{tabel}$  terlebih dahulu dengan ketentuan dari df (N-2, 0.05). N adalah jumlah data sampel, kemudian dikurang 2, dan merujuk kepada taraf signifikansi 0.05. Hasil dari ketentuan ini  $(58-2,0.05) = 0.259$ .



Tabel 3.2

## Hasil Uji Validitas Angket X1

| No. Item | R <sub>hitung</sub> | R <sub>tabel</sub> | Keterangan |
|----------|---------------------|--------------------|------------|
| X1.1     | 0.786               | 0.259              | Valid      |
| X1.2     | 0.377               | 0.259              | Valid      |
| X1.3     | 0.752               | 0.259              | Valid      |
| X1.4     | 0.795               | 0.259              | Valid      |
| X1.5     | 0.514               | 0.259              | Valid      |

Pada tabel di atas menunjukkan kelima angket X1 tentang profesionalitas guru menggunakan media pembelajaran valid, karena semua  $R_{hitung} > R_{tabel}$ .

Tabel 3.3

## Hasil Uji Validitas Angket X2

| No. Item | R <sub>hitung</sub> | R <sub>tabel</sub> | Keterangan |
|----------|---------------------|--------------------|------------|
| X2.1     | 0.717               | 0.259              | Valid      |
| X2.2     | 0.573               | 0.259              | Valid      |
| X2.3     | 0.678               | 0.259              | Valid      |
| X2.4     | 0.838               | 0.259              | Valid      |
| X2.5     | 0.256               | 0.259              | Valid      |

Berdasarkan tabel di atas diperoleh kesimpulan seluruh item X2 tentang kreativitas guru menggunakan media pembelajaran dalam angket yang disebarakan kepada responden valid. Berdasarkan uji signifikansi 0.05  $R_{hitung} > R_{tabel}$ .

Sedangkan untuk uji validitas butir soal, hasilnya dapat dilihat berdasarkan tabel berikut:

Tabel 3.4

## Hasil Uji Validitas Soal Tes

| No. Item | R <sub>hitung</sub> | R <sub>tabel</sub> | Keterangan |
|----------|---------------------|--------------------|------------|
| Soal1    | 0.385               | 0.259              | Valid      |
| Soal2    | 0.534               | 0.259              | Valid      |
| Soal3    | 0.367               | 0.259              | Valid      |
| Soal4    | 0.510               | 0.259              | Valid      |
| Soal5    | 0.544               | 0.259              | Valid      |
| Soal6    | 0.606               | 0.259              | Valid      |
| Soal7    | 0.295               | 0.259              | Valid      |
| Soal8    | 0.527               | 0.259              | Valid      |
| Soal9    | 0.892               | 0.259              | Valid      |
| Soal10   | 0.637               | 0.259              | Valid      |

(Sumber: olah data primer, lampiran 3)

Berdasarkan tabel di atas, seluruh soal tes telah diuji menggunakan rumus Pearson dan diperoleh kesimpulan semua soal valid karena berdasarkan uji signifikansi  $0.05 R_{hitung} > R_{tabel}$ .

## 2. Uji Reliabilitas

Uji reliabilitas menunjukkan kemampuan instrumen untuk mengungkap data yang dapat dipercaya. Dalam penelitian ini akan menggunakan analisis reliabilitas internal dengan menggunakan pedekatan *Alpha Cronbach* sebagai berikut.<sup>165</sup>

$$r_{11} = \left( \frac{k}{k-1} \right) \left( \frac{\sum \sigma_b^2}{\sum t^2} \right)$$

Keterangan:

$r_{11}$  = Nilai reliabilitas instrumen

$k$  = Jumlah butir pertanyaan/pernyataan

$Y$  = Skor total pertanyaan/pernyataan

$\sum \sigma_b^2$  = Jumlah varians butir

$\sum t^2$  = Varians total.

Adapun rentang nilai *Alpha Cronbach* adalah  $Alpha < 0.50$  reliabilitas rendah,  $Alpha < 0.70$  reliabilitas moderat,  $Alpha > 0.70$  reliabilitas mencukupi,  $Alpha > 0.80$  reliabilitas kuat,  $Alpha > 0.90$  realibilitas sempurna.<sup>166</sup> Pada penelitian ini perhitungan reliabilitas menggunakan paket program *statistical product and service solutions* (SPSS). Dan hasil perhitungan sebagai berikut:

<sup>165</sup>Ajat Rukajat, *Pendekatan Penelitian Kuantitatif: Quantitative Research Approach. Pendekatan Penelitian Kuantitatif: Quantitative Research Approach*. h. 9.

<sup>166</sup>Advernesia, "Cara Uji Reliabilitas SPSS Alpha Cronbach's Data Kuesioner," *Jurnal Advernesia Matematika Komputer Internet*, 2018.

**Tabel 3.5**  
**Hasil Uji Reliabilitas Angket X1**

|       |                       | N  | %     |
|-------|-----------------------|----|-------|
| Cases | Valid                 | 58 | 100.0 |
|       | Excluded <sup>a</sup> | 0  | .0    |
|       | Total                 | 58 | 100.0 |

Pada tabel *Case Processing Summary* dapat dilihat baris *Cases Valid* menyatakan bahwa jumlah responden ada 58 dan total menunjukkan 100%, hal ini menandakan bahwa 58 responden tersebut valid dan tidak ada responden yang masuk ke kategori *Excluded*. Lalu, untuk mengetahui apakah hasil perhitungan data dapat dipercaya dan konsisten atau reliabel, dapat diperhatikan pada tabel *Reliability Statistics*. Seperti tabel dibawah ini

| Reliability Statistics |            |
|------------------------|------------|
| Cronbach's Alpha       | N of Items |
| .675                   | 5          |

(Sumber: olah data primer, lampiran 3)

Berdasarkan tabel *reliability statistics* menunjukkan hasil dari uji *Alpha Cronbach's* untuk variabel X1 adalah 0.675 dengan *N of Items* 5 dan termasuk kategori nilai moderat, sehingga seluruh angket ini dikatakan *reliable*.

**Tabel 3.6**  
**Hasil Uji Reliabilitas Angket X2**

|       |                       | N  | %     |
|-------|-----------------------|----|-------|
| Cases | Valid                 | 58 | 100.0 |
|       | Excluded <sup>a</sup> | 0  | .0    |
|       | Total                 | 58 | 100.0 |

Pada tabel *Case Processing Summary* dapat dilihat baris *Cases Valid* menyatakan bahwa jumlah responden ada 58 dan total menunjukkan 100%, hal ini menandakan bahwa 58 responden tersebut valid dan tidak ada responden yang masuk ke kategori *Exculded*. Untuk mengetahui apakah hasil perhitungan data dapat dipercaya dan konsisten atau reliabel, dapat diperhatikan pada tabel *Reliability Statistics*. Seperti tabel dibawah ini

| <b>Reliability Statistics</b> |            |
|-------------------------------|------------|
| Cronbach's Alpha              | N of Items |
| .719                          | 5          |

(Sumber: olah data primer, lampiran 3)

Berdasarkan tabel *reliability statistics* menunjukkan hasil dari uji *Alpha Cronbach's* untuk variabel X2 adalah 0.719 termasuk nilai mencukupi, sehingga angket ini dikatakan *reliable*.

**Tabel 3.7**

| <b>Hasil Uji Reliabilitas Soal Tes</b> |                       |    |       |
|--|-----------------------|----|-------|
|  |                       | N  | %     |
| Cases                                  | Valid                 | 58 | 100.0 |
|  | Excluded <sup>a</sup> | 0  | .0    |
|  | Total                 | 58 | 100.0 |

Pada tabel *Case Processing Summary* ini juga dapat dilihat baris *Cases Valid* menyatakan bahwa jumlah responden ada 58 dan total menunjukkan 100%, hal ini menandakan bahwa 58 responden tersebut valid dan tidak ada responden yang masuk ke kategori *Exculded*. Lalu, untuk mengetahui apakah hasil perhitungan data dapat dipercaya dan konsisten atau reliabel, dapat diperhatikan pada tabel *Reliability Statistics*. Seperti tabel dibawah ini

| <b>Reliability Statistics</b> |            |
|-------------------------------|------------|
| Cronbach's Alpha              | N of Items |
| .765                          | 7          |

(Sumber: olah data primer, lampiran 3)

Berdasarkan tabel *reliability statistics* menunjukkan hasil dari uji *Alpha Cronbach's* untuk soal tes adalah 0.765 adalah nilai mencukupi, sehingga soal tes ini dikatakan *reliable*.

### 3. Tingkat Kesukaran Butir Tes

Uji tingkat kesukaran digunakan untuk mengetahui derajat kesulitan suatu butir soal dengan melihat proporsi peserta didik yang menjawab benar. Rumus yang digunakan untuk mencari tingkat kesukaran adalah sebagai berikut:

$$p = \frac{M}{ST}$$

Keterangan:

P = indeks kesukaran

M = Rata-Rata

ST = Skor Tertinggi

Untuk menguji tingkat kesukaran butir soal tes berdasarkan kriteria kesukaran soal menurut Suharsimi Arikunto dalam Solihin, rentang 0.00 – 0.30 kategori soal sukar, 0.31 – 0.70 kategori soal sedang dan rentang 0.71 – 1,00 Soal Mudah.<sup>167</sup> Adapun hasil uji kesukaran butir soal menggunakan SPSS sebagai berikut:

**Tabel 3.8**

#### Hasil Uji Tingkat Kesukaran

| Soal | Rata-Rata | Maksimum | Tingkat Kesukran | Keterangan |
|------|-----------|----------|------------------|------------|
|------|-----------|----------|------------------|------------|

<sup>167</sup>Mujianto Solichin, "Analisis Daya Beda Soal, Taraf Kesukaran, Validitas Butir Tes, Interpretasi Hasil Tes dan Validitas Ramalan dalam Evaluasi Pendidikan," *Dirasat: Jurnal Manajemen & Pendidikan Islam* 2, no. 2 (2017). h. 197.

|    |      |   |       |        |
|----|------|---|-------|--------|
| 1  | 2.72 | 5 | 0.544 | Sedang |
| 2  | 2.40 | 4 | 0.6   | Sedang |
| 3  | 2.28 | 4 | 0.57  | Sedang |
| 4  | 2.09 | 4 | 0.522 | Sedang |
| 5  | 2.86 | 5 | 0.572 | Sedang |
| 6  | 2.05 | 5 | 0.41  | Sedang |
| 7  | 1.97 | 3 | 0.656 | Sedang |
| 8  | 2.71 | 5 | 0.542 | Sedang |
| 9  | 2.91 | 5 | 0.582 | Sedang |
| 10 | 3.03 | 5 | 0.606 | Sedang |

(Sumber: olah data primer, lampiran 3)

Dari tabel di atas semua soal mulai dari soal 1 sampai 10 berada pada rentang 0.31 – 0.70 hal ini dapat dilihat pada kolom tingkat kesukaran. sehingga dapat disimpulkan semua soal tes berada pada kategori sedang.

#### 4. Daya Beda Butir Tes

Uji daya beda adalah uji yang digunakan untuk mengetahui sejauh mana butir soal dapat membedakan peserta didik yang memiliki kemampuan tinggi dan peserta didik yang memiliki kemampuan rendah berdasarkan kriteria tertentu. Adapun kriteria yang digunakan untuk menginterpretasikan hasil perhitungan daya pembeda berdasarkan pendapat Suharsimi Arikunto dalam Solihin, rentang 0.00 – 0.20 kategori jelek, rentang 0.20 – 0.40 kategori cukup, rentang 0.40 – 0.70 kategori baik dan rentang 0.70 – 1.00 kategori baik sekali.<sup>168</sup>

Berdasarkan hasil olah data daya pembeda menggunakan SPSS, ditemukan 3 soal yang tidak memenuhi kriteria sehingga dilakukan kembali uji daya beda dengan menghilangkan item yang tidak memenuhi. Dan hasilnya sebagai berikut:

<sup>168</sup>Mujiyanto Solichin, "Analisis Daya Beda Soal, Taraf Kesukaran, Validitas Butir Tes, Interpretasi Hasil Tes dan Validitas Ramalan dalam Evaluasi Pendidikan, h. 197.

Tabel 3.9

## Hasil Uji Daya Beda

| Soal | Daya Beda | keterangan  |
|------|-----------|-------------|
| 2    | 0.385     | Cukup       |
| 4    | 0.351     | Cukup       |
| 5    | 0.390     | Cukup       |
| 6    | 0.392     | Cukup       |
| 8    | 0.377     | Cukup       |
| 9    | 0.814     | Baik sekali |
| 10   | 0.491     | Baik        |

(Sumber: olah data primer, lampiran 3)

Pada tabel ini total soal yang memenuhi persyaratan dan dapat digunakan hanya 7 soal, sedangkan soal nomor 1,3, dan 7 dihilangkan karena masuk rentang 0.00 – 0.20 kategori jelek sehingga tidak dapat digunakan.

### G. Teknik Pengolahan dan Analisis data

Analisis Data bertujuan menguji hipotesis yang telah ditetapkan yaitu apakah ada pengaruh yang signifikan antara profesionalitas guru serta kreativitas guru dalam menggunakan media pembelajaran terhadap hasil belajar Bahasa Arab peserta didik di Pondok Pesantren Darul Istiqamah Lappa'e. Adapun analisis yang digunakan pada penelitian ini adalah :

#### 1. Analisis Statistik Deskriptif.

Analisis statistik deskriptif adalah statistik yang digunakan untuk menganalisis data dengan cara mendeskripsikan atau menggambarkan data yang telah terkumpul sebagaimana adanya tanpa bermaksud membuat kesimpulan yang berlaku untuk umum atau generalisasi. Analisis ini hanya berupa akumulasi data dasar dalam bentuk deskripsi semata dalam arti tidak mencari atau menerangkan

saling hubungan, menguji hipotesis, membuat ramalan, atau melakukan penarikan kesimpulan.<sup>169</sup>

Statistik deskriptif digunakan untuk mendeskripsikan karakter masing-masing tiap variabel. Juga bermaksud memperoleh gambaran data tentang modus, median, mean, perhitungan desil, persentil, standar deviasi, perhitungan persentasi, nilai maksimum dan nilai minimum.<sup>170</sup>

Teknik analisis data penelitian secara deskriptif dilakukan melalui statistika deskriptif, yaitu yang digunakan untuk menganalisis data dengan cara mendeskripsikan atau menggambarkan data yang telah terkumpul sebagaimana adanya tanpa melakukan analisis dan membuat kesimpulan yang berlaku untuk umum. Pada umumnya penyajian data deskriptif menggunakan tabel, grafik, diagram, persentase, frekuensi, perhitungan mean, median, dan range. Penggunaan statistik deskriptif dalam hal ini berfungsi untuk menjawab permasalahan pertama, kedua, dan ketiga.

Pada data statistik deskriptif ini disajikan dengan tabel distribusi frekuensi melalui penjelasan sebagai berikut:

- a. Rentang (RT) adalah nilai terbesar (NT) dikurangi nilai terkecil (NK)

$$RT = NT - NK$$

- b. Banyak Kelas Interval Banyak kelas interval =  $1 + (3.3) \log n$

- c. Panjang Kelas Interval

$$p = \frac{\text{rentang}}{\text{Banyak kelas}}$$

- d. Menghitung rata-rata (mean) dengan menggunakan rumus.

$$x = \frac{\sum fi x i}{\sum fi}$$

---

<sup>169</sup>Ali Muhson, *Teknik Analisis Kuantitatif*, Universitas Negeri Yogyakarta. Yogyakarta, 2006, h. 1-2.

<sup>170</sup>Sulaiman Saat dan Sitti Mania. *Pengantar Metodologi Penelitian: Panduan Bagi Peneliti Pemula* h. 112.



Keterangan:

$X$  = Rata-rata Variabel

$f_i$  = Frekuensi untuk Variabel

$x_i$  = Tanda Kelas interval variabel

- e. Menghitung simpanan baku (standar deviasi) dengan menggunakan rumus:

$$SD = \sqrt{\frac{\sum f_i(x_i - X)}{\sum f_i}}$$

Keterangan:

SD = Standar Deviasi

$F_i$  = Frekuensi untuk Variabel

$X_i$  = Tanda Kelas interval variabel

$X$  = Rata-rata

$n$  = Jumlah populasi

Pada analisis deskriptif ini, peneliti menggunakan profesionalitas, kreativitas guru, maka digunakan rumus 5 kategorisasi menurut Azwar sebagai berikut.<sup>171</sup>

|               |  |
|---------------|--|
| Sangat Rendah | $X \leq (\text{Mean} - 1,5 \text{ SD})$                                  |
| Rendah        | $(\text{Mean} - 1,5 \text{ SD}) < X \leq (\text{Mean} - 0,5 \text{ SD})$ |
| Sedang        | $(\text{Mean} - 0,5 \text{ SD}) < X \leq (\text{Mean} + 0,5 \text{ SD})$ |
| Tinggi        | $(\text{Mean} + 0,5 \text{ SD}) < X \leq (\text{Mean} + 1,5 \text{ SD})$ |
| Sangat Tinggi | $X \geq (\text{Mean} + 1,5 \text{ SD})$                                  |

Sedangkan untuk hasil belajar peneliti menggunakan rumus 3 kategori sebagai berikut:

|        |                            |
|--------|----------------------------|
| Rendah | $X < M - 1SD$              |
| Sedang | $M - 1SD \leq X < M + 1SD$ |

<sup>171</sup>Saifuddin Azwar, *Metode Penelitian Psikologi* (Yogyakarta: Pustaka Pelajar, 2017).

---

 Tinggi

 $M + 1SD \geq X$ 


---

Setelah semuanya selesai maka presentasi frekuensinya dapat ditentukan dengan rumus:  $p = \frac{f}{n} \times 100\%$

Keterangan:

P = Angka presentase

F = Frekuensi

N = Banyaknya frekuensi

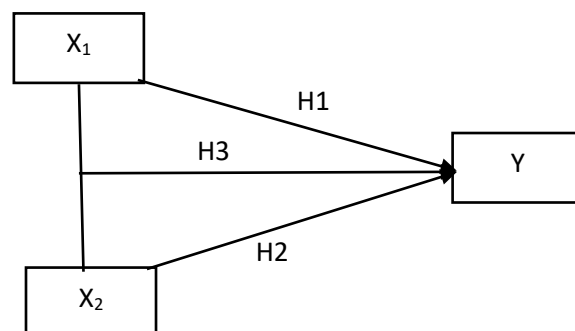
## 2. Analisis Regresi Linear Berganda.

Analisis regresi digunakan untuk mengukur seberapa besar pengaruh antara variabel independen terhadap variabel dependen. Pada penelitian ini menggunakan analisis regresi linear berganda karena variabel yang teliti melibatkan lebih dari satu variabel independen. Dalam penelitian ini, profesionalitas guru dalam menggunakan media ( $X_1$ ), Kreativitas guru dalam menggunakan media Pembelajaran ( $X_2$ ) Hasil Belajar Bahasa Arab ( $Y$ )

Analisis regresi berganda dalam penelitian ini digunakan untuk menganalisis pengaruh kompetensi profesionalitas guru dan kreativitas guru secara bersama-sama terhadap hasil belajar Bahasa Arab, Jika sebuah variabel terikat dihubungkan dengan dua variabel bebas atau lebih maka persamaan regresi linear bergandanya

$$Y = \beta_0 + \beta_1 X_1 + \beta_2 X_2 + \varepsilon \text{ (populasi)}$$

$$\hat{Y} = b_0 + b_1 X_1 + b_2 X_2 \text{ (Sampel)}$$



Sebelum melakukan uji hipotesis maka terlebih dahulu melakukan Uji Asumsi Klasik, hal yang menjadi dasar pertimbangan untuk melakukan uji analisis selanjutnya. Sebelum melakukan analisis data, maka data harus memenuhi persyaratan analisis adapun uji prasyaratnya sebagai berikut: <sup>172</sup>

1. Uji Normalitas. Pengujian ini bermaksud untuk mengetahui normal atau tidaknya data yang diperoleh. Uji normalitas dilakukan dengan menggunakan Kolmogrov Smirnov dengan bantuan SPSS. Jika nilai signifikansi  $> 0.05$  maka datanya dinyatakan berdistribusi normal, sebaliknya jika nilai signifikansinya  $< 0.05$  maka datanya dinyatakan berdistribusi tidak normal.
2. Uji Linearitas. Uji asumsi dasar ini digunakan untuk mengetahui apakah ada hubungan yang linear antara variabel bebas yaitu profesionalitas dan kreativitas guru dengan variabel terikatnya yaitu hasil belajar Bahasa Arab. Uji asumsi dasar ini menggunakan SPSS 23.0 dengan dasar pengambilan keputusannya adalah jika  $F_{hitung}$  lebih kecil dari  $F_{tabel}$  atau nilai *Deviation Linearity* lebih besar dari 0.05 maka data dikatakan memiliki hubungan yang linear.
3. Uji Multikolinieritas. Uji asumsi dasar ini digunakan untuk analisis regresi yang lebih dari satu variabel bebas dimana akan diukur tingkat keeratan hubungan antar variabel bebas. Analisis regresi seharusnya tidak terjadi gejala multikolinieritas atau antar variabel bebas tidak memiliki hubungan yang linear. Variabel bebas dikatakan tidak terjadi multikolinieritas jika nilai *Variance Inflation Factor* (VIV) lebih kecil dari 10.
4. Uji Heteroskedastisitas. Dalam persamaan regresi harus diuji mengenai sama atau tidak varian dari residual observasi yang satu dengan observasi yang lain. Jika residualnya mempunyai varian yang sama maka dikatakan terjadi

---

<sup>172</sup> Rukajat, *Pendekatan Penelitian Kuantitatif: Quantitative Research Approach*. h. 15-18.

homoskedastisitas dan jika variannya tidak sama atau berbeda dikatakan terjadi heteroskedastisitas. Persamaan regresi yang baik jika tidak terjadi heteroskedastisitas. Homoskedastisitas terjadi jika pada scatterplot titik-titik hasil pengolahan data antara ZPRED dan SREID menyebar dibawah maupun di atas titik origin (angka 0) pada sumbu Y dan tidak memiliki pola yang teratur.

Kemudian untuk menguji hipotesis model regresi linear berganda dengan menggunakan program SPSS sebagai berikut:

1. Koefisien Determinasi ( $R^2$ ) Koefisien determinasi ( $R^2$ ) digunakan dalam penelitian ini untuk mengetahui seberapa besar variabel bebas dapat menjelaskan variabel terikat. Nilai  $R^2$  dikatakan baik jika di atas 0.5 karena nilai  $R$  square berkisar antara 0-1.23.
2. Menggunakan uji T dan uji F. Adapun penjelasannya sebagai berikut:
  - a) Uji T dalam penelitian ini digunakan untuk menguji Hipotesis pertama dan kedua yaitu menguji pengaruh profesionalitas dan kreativitas guru dalam menggunakan media terhadap hasil belajar secara parsial atau sendiri-sendiri. Adapun hipotesis statistik uji T pada penelitian ini sebagai berikut:  
 $H_0 : \beta < 0 =$  tidak ada pengaruh positif variabel X terhadap variabel Y.  
 $H_1 : \beta > 0 =$  ada pengaruh positif variabel X terhadap variabel Y  
 kriteria pengujiannya yaitu apabila  $T_{hitung}$  lebih besar dari  $T_{tabel}$  atau nilai signifikansi  $T < 0.05$  maka dapat dikatakan bahwa variabel bebas secara parsial berpengaruh signifikan terhadap variabel terikat.
  - b) Uji F dalam penelitian ini digunakan untuk menguji hipotesis ketiga yaitu pengaruh profesionalitas, kreativitas guru terhadap hasil belajar secara simultan atau bersama-sama. Adapun hipotesis statistik uji F pada penelitian ini sebagai berikut:

$H_0 : \beta < 0$  = tidak ada pengaruh positif variabel X terhadap variabel Y.

$H_1 : \beta > 0$  = ada pengaruh positif variabel X terhadap variabel Y

Kriteria pengujiannya yaitu apabila nilai signifikansi  $F < 0.05$  maka  $H_1$  diterima dan  $H_0$  ditolak atau dapat dikatakan bahwa variabel bebas secara simultan atau bersama-sama berpengaruh signifikan terhadap variabel terikat.



## BAB IV

### HASIL PENELITIAN DAN PEMBAHASAN

#### A. Hasil penelitian

##### 1. Hasil Analisis Deskriptif

Analisis deskriptif adalah analisis yang digunakan untuk mendeskripsikan atau menggambarkan keadaan data yang diperoleh saat penelitian, gambaran tersebut berupa distribusi frekuensi, nilai minimal, nilai maksimal, rata-rata (mean), rentang (*range*), standar deviasi serta pengkategorian data

##### a. Analisis Deskriptif Profesionalitas Guru Menggunakan Media Pembelajaran

Untuk mengetahui gambaran profesionalitas guru menggunakan media, data diperoleh berdasarkan 3 indikator yaitu *pertama*, pemilihan media yang tepat. *Kedua*, terampil mengintegrasikan media dengan materi yang diajarkan. *Ketiga*, Terampil mengevaluasi penggunaan media untuk mengetahui apakah media yang digunakan efektif mencapai tujuan pembelajaran yang telah ditetapkan.

Perolehan data profesionalitas guru bahasa Arab dikumpulkan melalui pernyataan/angket yang diisi oleh 58 orang peserta didik dengan menjawab pernyataan dengan alternatif jawaban yang telah disediakan oleh peneliti, selain itu data juga diambil dari hasil skor angket yang diisi oleh guru Bahasa Arab terkait profesionalitasnya dalam menggunakan media. hasil skor tiap jawaban dijumlahkan menjadi satu sebagai hasil untuk variabel profesionalitas guru Bahasa Arab dari pendapat masing-masing responden.

Adapun frekuensi jawaban per item angket yang diolah menggunakan SPSS dengan analisis deskriptif, dapat dilihat pada tabel-tabel berikut :

**Tabel 4.1**  
**Media Membuat Pembelajaran Lebih Efektif**

|       |       | Frekuensi | Persent |
|-------|-------|-----------|---------|
| Valid | STS   | 2         | 3.4     |
|       | TS    | 4         | 6.9     |
|       | N     | 1         | 1.7     |
|       | S     | 29        | 50.1    |
|       | SS    | 22        | 37.9    |
|       | Total | 58        | 100.0   |

(Sumber: olah data primer, lampiran 4)

Pada tabel di atas, jawaban tertinggi dapat dilihat pada kolom frekuensi yaitu sebanyak sebanyak 29 orang responden dengan jawaban setuju, dan 22 orang responden dengan jawaban sangat setuju. Jika diakumulasikan total skor pada item ini sebanyak 87.0% peserta didik setuju terkait pernyataan bahwa media yang digunakan guru membuat pembelajaran Bahasa Arab lebih efektif. Sisanya akumulasi dari jawaban sangat tidak setuju (STS) dan tidak setuju (TS) sebanyak 11.3% dan 1.7% menjawab netral.

**Tabel.4.2**  
**Kesesuaian Media dengan karakteristik peserta didik**

|       |       | Frekuensi | Persent |
|-------|-------|-----------|---------|
| Valid | STS   | 0         | 0       |
|       | TS    | 2         | 3.4     |
|       | N     | 15        | 26      |
|       | S     | 31        | 53.4    |
|       | SS    | 10        | 17.2    |
|       | Total | 58        | 100.0   |

(Sumber: olah data primer, lampiran 4)

Pada tabel di atas, jawaban tertinggi untuk item ini dapat dilihat pada kolom frekuensi yaitu sebanyak sebanyak 31 orang responden dengan jawaban setuju, dan 10 orang responden dengan jawaban sangat setuju. Jika diakumulasikan total skor pada item ini sebanyak 70.6% peserta didik setuju terkait pernyataan bahwa media

yang digunakan sesuai dengan karakteristik peserta didik. Sisanya 3.4% menjawab tidak setuju dan 26% menjawab netral dengan alasan tidak ada masalah/problem media apa saja yang digunakan guru dalam pembelajaran selama guru terampil menjelaskan materi.

**Tabel 4.3**

**Kesesuaian Media dengan Tujuan Pembelajaran**

|       |     | Frekuensi | Persent |
|-------|-----|-----------|---------|
| Valid | STS | 2         | 3.4     |
|       | TS  | 3         | 5.2     |
|       | N   | 3         | 5.2     |
|       | S   | 27        | 46.6    |
|       | SS  | 23        | 39.6    |
| Total |     | 58        | 100.0   |

(Sumber: olah data primer, lampiran 4)

Pada tabel di atas, jawaban tertinggi untuk item ini dapat dilihat pada kolom frekuensi yaitu sebanyak 27 orang responden dengan jawaban setuju, dan 23 orang responden dengan jawaban sangat setuju. Jika diakumulasikan total skor pada item ini sebanyak 86.2% peserta didik setuju terkait pernyataan bahwa media yang digunakan sesuai dengan tujuan pembelajaran. Sisanya akumulasi jawaban sangat tidak setuju (STS) dan tidak setuju (TS) sebanyak 8.6% dan 5.2% dengan jawaban netral.

**Tabel 4.4**

**Media Meningkatkan Interaksi dan Keterlibatan Peserta Didik**

|       |     | Frekuensi | Persent |
|-------|-----|-----------|---------|
| Valid | STS | 2         | 3.4     |
|       | TS  | 2         | 3.4     |
|       | N   | 9         | 15.5    |
|       | S   | 24        | 41.5    |
|       | SS  | 21        | 36.2    |
| Total |     | 58        | 100.0   |

(Sumber: olah data primer, lampiran 4)



Pada tabel di atas, jawaban tertinggi untuk item ini dapat dilihat pada kolom frekuensi yaitu sebanyak sebanyak 24 orang responden dengan jawaban setuju, dan 21 orang responden dengan jawaban sangat setuju. Jika diakumulasikan total skor pada item ini sebanyak 77.7% peserta didik setuju terkait pernyataan bahwa media yang digunakan dapat meningkatkan interaksi dan keterlibatan peserta didik dalam pembelajaran. Sisanya akumulasi jawaban sangat tidak setuju (STS) dan tidak setuju (TS) sebanyak 6.8% dan 15.5% menjawab netral dengan alasan keaktifan peserta didik tergantung dari cara guru mengajar dan mengelola kelas pembelajaran.

**Tabel 4.5**  
**Guru Terampil Mengintegrasikan Materi dengan Media**

|       |       | Frekuensi | Persent |
|-------|-------|-----------|---------|
| Valid | STS   | 0         | 0       |
|       | TS    | 1         | 1.7     |
|       | N     | 14        | 24.1    |
|       | S     | 20        | 34.5    |
|       | SS    | 23        | 39.7    |
|       | Total | 58        | 100.0   |

(Sumber: olah data primer, lampiran 4)

Pada tabel di atas, jawaban tertinggi untuk item ini dapat dilihat pada kolom frekuensi yaitu sebanyak sebanyak 20 orang responden dengan jawaban setuju, dan 23 orang responden dengan jawaban sangat setuju. Jika diakumulasikan total skor pada item ini sebanyak 74.2% peserta didik setuju terkait pernyataan bahwa guru terampil mengintegrasikan materi dengan media dalam pembelajaran. Sisanya sebanyak 1.7% dengan jawaban tidak setuju, dan 24.1% menjawab netral dengan alasan mereka tetap membutuhkan tambahan penjelasan terkait materi setelah guru memaparkan materi menggunakan media.

Untuk mengetahui nilai tertinggi dan terendah pada variabel profesionalitas guru menggunakan media berdasarkan 3 indikator yang terdapat pada angket, maka

dilakukan penjumlahan skor per item angket. Karena pernyataan yang ada pada angket bersifat positif maka penjumlahan skor hanya mencantumkan jumlah akumulasi persen yang menjawab setuju dan sangat setuju. Dan hasilnya sebagai berikut:

**Tabel 4.6**

| No. Item | Jumlah Responden | Minimum | Maksimum | Persen |
|----------|------------------|---------|----------|--------|
| X1.1     | 58               | 1       | 5        | 87.0   |
| X1.2     | 58               | 2       | 5        | 70.6   |
| X1.3     | 58               | 1       | 5        | 86.2   |
| X1.4     | 58               | 1       | 5        | 77.7   |
| X1.5     | 58               | 2       | 5        | 74.2   |

Dari data di atas, diketahui jumlah tertinggi dari item angket profesionalitas guru menggunakan media adalah angket nomor 1, dengan pernyataan bahwa media yang digunakan guru membuat pembelajaran lebih efektif dengan total 87.0%. Sedangkan yang terendah item angket nomor 2, dengan pernyataan bahwa pemilihan media sudah sesuai dengan karakteristik peserta didik dengan total 70.6%.

Selanjutnya untuk mengetahui tingkat kategori profesionalitas guru menggunakan media, maka langkah yang ditempuh yaitu membuat tabel frekuensi dan persentase keseluruhan jumlah jawaban item pernyataan dari 58 orang responden. Hasil yang diperoleh berdasarkan analisis deskriptif menggunakan SPSS sebagai berikut:

**Tabel 4.7**

**Hasil Analisis Deskriptif Skor Angket Profesionalitas**

| Skor Jawaban Responden | Frekuensi | Persen |
|------------------------|-----------|--------|
| 9                      | 2         | 3.4    |
| 15                     | 1         | 1.7    |
| 16                     | 1         | 1.7    |
| 17                     | 4         | 6.9    |

|    |    |      |
|----|----|------|
| 18 | 4  | 6.9  |
| 19 | 4  | 6.9  |
| 20 | 10 | 17.2 |
| 21 | 10 | 17.2 |
| 22 | 9  | 15.5 |
| 23 | 10 | 17.2 |
| 24 | 3  | 5.2  |

(Sumber: olah data primer, lampiran 4)

Berdasarkan tabel di atas dapat diketahui skor jawaban dari responden yang terendah adalah angka 9 dengan frekuensi 2 orang, dan skor jawaban responden yang tertinggi adalah 24 dengan frekuensi 3 orang. Sedangkan skor jawaban terbanyak dari 58 orang responden adalah angka 20, 21 dan 23 dengan masing masing frekuensi 10 orang.

Selanjutnya untuk mengetahui kategori profesionalitas guru menggunakan media berada pada kategori tinggi, sedang dan rendah maka di buatlah tabel berikut berdasarkan rumus kategorisasi menurut Azwar

UNIVERSITAS NEGERI  
ALAUDDIN  
Kategorisasi Variabel Profesionalitas

| Acuan Skor       | Frekuensi | Persentase | Keterangan    |
|------------------|-----------|------------|---------------|
| $X < 16$         | 3         | 5.2%       | Sangat Rendah |
| $16 < X \leq 19$ | 9         | 15.5%      | Rendah        |
| $19 < X \leq 22$ | 24        | 41.3%      | Sedang        |
| $22 < X \leq 25$ | 22        | 38%        | Tinggi        |
| $X > 25$         | 0         | 0%         | Sangat Tinggi |

(Sumber: olah data primer, lampiran 4)

Berdasarkan tabel di atas, mayoritas data berada dalam kategori "Sedang" dengan frekuensi sebanyak 24 orang responden (41.3%) dari total 58 orang. Ini mengindikasikan bahwa kategori "Sedang" adalah kategori yang paling dominan

dalam data. Kategori "Tinggi" juga memiliki frekuensi yang signifikan, yaitu 22 orang responden (38%). Kategori "Rendah" memiliki 9 orang responden (15.5%), dan kategori "Sangat Rendah" memiliki 3 orang responden (5.2%). Tidak ada responden yang masuk dalam kategori "Sangat Tinggi."

Berdasarkan interpretasi data, kita dapat menyimpulkan bahwa mayoritas pendapat peserta didik terkait profesionalitas guru menggunakan media pembelajaran berada pada kategori "Sedang," yang merupakan kategori yang paling umum. Kategori "Tinggi" juga memiliki andil yang signifikan dalam data. Dengan demikian, keseluruhan distribusi data dapat disimpulkan berada pada kategori "Sedang" dan "Tinggi," dengan proporsi yang berbeda-beda.

Sedangkan berdasarkan hasil angket yang diisi oleh guru terkait profesionalitas guru menggunakan media diperoleh hasil ketepatan pemilihan media sebesar 78%, keterampilan penggunaan media sebesar 77% dan evaluasi penggunaan media sebesar 78%. Secara keseluruhan rata-rata persentase profesionalitas guru menggunakan media sebesar 77%. Selanjutnya untuk mengetahui tingkat kategori profesionalitas maka dilakukan analisis dengan rumus 5 kategori dan hasilnya sebagai berikut:

| <b>Acuan Skor</b> | <b>Kategori</b> |
|-------------------|-----------------|
| 12-23             | Sangat Rendah   |
| 24-35             | Rendah          |
| 36-47             | Sedang          |
| 48-59             | Tinggi          |
| >60               | Sangat Tinggi   |

(Sumber: olah data primer, lampiran 4)

Berdasarkan tabel di atas, jika mengacu kepada skor total hasil angket sebesar 44, maka profesionalitas guru menggunakan media berada pada rentang skor 36-47 sehingga dapat disimpulkan profesionalitas guru menggunakan media berada pada kategori "sedang".

**b. Analisis deskriptif kreativitas guru menggunakan media pembelajaran**

Data untuk variabel X2 atau kreativitas guru menggunakan media diperoleh dari jawaban responden sebanyak 58 peserta didik dan hasil skor angket yang diisi oleh guru. Adapun frekuensi jawaban per item yang diolah menggunakan SPSS sebagai berikut :

**Tabel 4.9**

**Guru Mampu Memanfaatkan Fasilitas Kelas Sebagai Media**

|       |       | Frequency | Percent |
|-------|-------|-----------|---------|
| Valid | STS   | 2         | 3.4     |
|       | TS    | 7         | 12.1    |
|       | N     | 14        | 24.1    |
|       | S     | 22        | 38      |
|       | SS    | 13        | 22.4    |
|       | Total | 58        | 100.0   |

Pada tabel di atas, jawaban tertinggi dapat dilihat pada kolom frekuensi yaitu sebanyak sebanyak 22 orang responden dengan jawaban setuju, dan 13 orang responden dengan jawaban sangat setuju. Jika diakumulasikan total skor pada item ini sebanyak 60.4% peserta didik setuju terkait pernyataan bahwa guru mampu memanfaatkan fasilitas di dalam kelas sebagai media pembelajaran. Sisanya akumulasi dari jawaban sangat tidak setuju (STS) dan tidak setuju (TS) sebanyak 15.5% dan 24.1% menjawab netral dengan alasan penggunaan media selain buku paket tidak sering/terus menerus digunakan hanya sesekali dan disesuaikan dengan materi yang akan diajarkan.

**Tabel 4.10**

**Guru Membuat Media Sendiri Sesuai Kebutuhan**

|       |     | Frequency | Percent |
|-------|-----|-----------|---------|
| Valid | STS | 2         | 3.4     |
|       | TS  | 7         | 12.1    |
|       | N   | 7         | 12.1    |
|       | S   | 27        | 46.5    |

|       |    |       |
|-------|----|-------|
| SS    | 15 | 25.9  |
| Total | 58 | 100.0 |

(Sumber: olah data primer, lampiran 4)

Pada tabel di atas, jawaban tertinggi dapat dilihat pada kolom frekuensi yaitu sebanyak sebanyak 27 orang responden dengan jawaban setuju, dan 15 orang responden dengan jawaban sangat setuju. Jika diakumulasikan total skor pada item ini sebanyak 72.4% peserta didik setuju terkait pernyataan bahwa guru mampu membuat media pembelajaran sederhana jika dibutuhkan. Sisanya akumulasi dari jawaban sangat tidak setuju (STS) dan tidak setuju (TS) sebanyak 15.5% dan 12.1% menjawab netral.

**Tabel 4.11**  
**Guru Mengembangkan Konten Media Sesuai Materi**

|       |       | Frequency | Percent |
|-------|-------|-----------|---------|
| Valid | STS   | 2         | 3.4     |
|       | TS    | 3         | 5.2     |
|       | N     | 9         | 15.5    |
|       | S     | 25        | 43.1    |
|       | SS    | 19        | 32.8    |
|       | Total | 58        | 100.0   |

(Sumber: olah data primer, lampiran 4)

Pada tabel di atas, jawaban tertinggi dapat dilihat pada kolom frekuensi yaitu sebanyak sebanyak 25 orang responden dengan jawaban setuju, dan 19 orang responden dengan jawaban sangat setuju. Jika diakumulasikan total skor pada item ini sebanyak 75.9% peserta didik setuju terkait pernyataan bahwa guru mampu mengembangkan konten media sesuai materi yang diajarkan. Sisanya akumulasi dari jawaban sangat tidak setuju (STS) dan tidak setuju (TS) sebanyak 8.6% dan 15.5% menjawab netral.

**Tabel 4.12**  
**Guru Memanfaatkan Lingkungan Sebagai Media**

|       |     | Frequency | Percent |
|-------|-----|-----------|---------|
| Valid | STS | 2         | 3.4     |

|       |    |       |
|-------|----|-------|
| TS    | 5  | 8.6   |
| N     | 5  | 8.6   |
| S     | 27 | 46.6  |
| SS    | 19 | 32.8  |
| Total | 58 | 100.0 |

(Sumber: olah data primer, lampiran 4)

Pada tabel di atas, jawaban tertinggi dapat dilihat pada kolom frekuensi yaitu sebanyak sebanyak 27 orang responden dengan jawaban setuju, dan 19 orang responden dengan jawaban sangat setuju. Jika diakumulasikan total skor pada item ini sebanyak 79.4% peserta didik setuju terkait pernyataan bahwa guru mampu memanfaatkan lingkungan sebagai media pembelajaran. Sisanya akumulasi dari jawaban sangat tidak setuju (STS) dan tidak setuju (TS) sebanyak 12.0% dan 8.6% menjawab netral.

**Tabel 4.13**

**Guru Membuat Media yang Bervariasi**

|       |       | Frequency | Percent |
|-------|-------|-----------|---------|
| Valid | STS   | 2         | 3.4     |
|       | TS    | 1         | 1.7     |
|       | N     | 10        | 17.2    |
|       | S     | 30        | 51.7    |
|       | SS    | 15        | 26      |
|       | Total | 58        | 100.0   |

Pada tabel di atas, jawaban tertinggi dapat dilihat pada kolom frekuensi yaitu sebanyak sebanyak 30 orang responden dengan jawaban setuju, dan 15 orang responden dengan jawaban sangat setuju. Jika diakumulasikan total skor pada item ini sebanyak 77.7% peserta didik setuju terkait pernyataan bahwa guru mampu media pembelajaran yang bervariasi. Sisanya akumulasi dari jawaban sangat tidak setuju (STS) dan tidak setuju (TS) sebanyak 5.1% dan 17.2% menjawab netral

Hal ini juga sesuai dengan pengamatan peneliti pada saat melakukan observasi guru membuat media gambar untuk memperkuat materi *mufradāt* yang diberikan dengan memasang dan menjelaskan apa yang terdapat pada gambar, membuat potongan huruf hijaiyah untuk melatih *maḥārah kitābah* peserta didik.

Selanjutnya untuk mengetahui indikator tertinggi dan terendah pada variabel Kreativitas guru menggunakan media maka dilakukan penjumlahan skor per item angket. Karena pernyataan yang ada pada angket bersifat positif maka penjumlahan skor hanya mencantumkan jumlah akumulasi persen yang menjawab setuju dan sangat setuju. Dan hasilnya sebagai berikut:

**Tabel 4. 14**

| No. Item | Jumlah Responden | Minimum | Maksimum | Persen |
|----------|------------------|---------|----------|--------|
| X2.1     | 58               | 1       | 5        | 60,4   |
| X2.2     | 58               | 1       | 5        | 72,4   |
| X2.3     | 58               | 1       | 5        | 75,9   |
| X2.4     | 58               | 1       | 5        | 79,4   |
| X2.5     | 58               | 1       | 5        | 77,7   |

Dari data di atas, diketahui jumlah tertinggi dari item angket kreativitas guru menggunakan media adalah angket nomor 4, dengan pernyataan bahwa guru mampu memanfaatkan lingkungan sebagai media dengan total 79.4%. Sedangkan yang terendah item angket nomor 1, dengan pernyataan bahwa guru mampu memanfaatkan fasilitas kelas sebagai media dengan total 60.4%.

Selanjutnya untuk mengetahui tingkat kategori kreativitas guru menggunakan media, maka langkah yang ditempuh yaitu membuat tabel frekuensi dan persentase keseluruhan jumlah jawaban item pernyataan dari 58 orang responden. Hasil yang diperoleh berdasarkan analisis deskriptif menggunakan SPSS sebagai berikut:



Tabel 4.15

## Hasil Analisis Deskriptif Variabel Kreativitas

| Skor Item Pernyataan | Frekuensi | Persen |
|----------------------|-----------|--------|
| 8                    | 2         | 3.4    |
| 12                   | 1         | 1.7    |
| 14                   | 2         | 3.4    |
| 16                   | 6         | 10.4   |
| 17                   | 2         | 3.4    |
| 18                   | 5         | 8.6    |
| 19                   | 10        | 17.2   |
| 20                   | 7         | 12.1   |
| 21                   | 7         | 12.1   |
| 22                   | 6         | 10.4   |
| 23                   | 7         | 12.1   |
| 24                   | 1         | 1.7    |
| 25                   | 2         | 3.4    |

(Sumber: olah data primer, lampiran 4)

Berdasarkan tabel di atas dapat diketahui skor jawaban dari responden yang terendah adalah angka 8 dengan frekuensi 2 orang, dan skor jawaban responden yang tertinggi adalah 25 dengan frekuensi 2 orang. Sedangkan skor jawaban dengan frekuensi terbanyak dari 58 orang responden adalah angka 19 dengan frekuensi 10 orang.

Selanjutnya untuk mengetahui kategori kreativitas guru menggunakan media berada pada kategori tinggi, sedang dan rendah maka di buatlah tabel berikut berdasarkan rumus 5 kategorisasi menurut Azwar

Tabel 4.16

## Kategorisasi Variabel Kreativitas

| Acuan Skor | Frekuensi | Persentase | Keterangan    |
|------------|-----------|------------|---------------|
| $X < 14$   | 3         | 5.2%       | Sangat Rendah |

|                  |    |       |               |
|------------------|----|-------|---------------|
| $14 < X \leq 18$ | 10 | 17.2% | Rendah        |
| $18 < X \leq 22$ | 29 | 50%   | Sedang        |
| $22 < X \leq 25$ | 14 | 24.2% | Tinggi        |
| $X > 25$         | 2  | 3.4%  | Sangat Tinggi |

(Sumber: olah data primer, lampiran 4)

Berdasarkan tabel di atas, mayoritas data berada pada kategori "Sedang" dengan frekuensi sebanyak 29 orang responden (50%) dari total 58 orang. Ini mengindikasikan bahwa kategori "Sedang" adalah kategori yang paling dominan dalam data. Kategori "Tinggi" juga memiliki frekuensi yang signifikan, yaitu 14 orang responden (24.2%). Kategori "Rendah" memiliki 10 orang responden (17.2%), yang merupakan proporsi yang cukup besar dalam data. Kategori "Sangat Rendah" memiliki 3 responden (5.2%), dan kategori "Sangat Tinggi" memiliki 2 orang responden (3.4%). Berdasarkan data tersebut, dapat disimpulkan bahwa mayoritas pendapat peserta didik terkait kreativitas guru menggunakan media pembelajaran berada pada kategori "Sedang," yang merupakan kategori yang paling umum. Dengan demikian, keseluruhan distribusi data dapat disimpulkan berada pada kategori "Sedang."

Sedangkan berdasarkan hasil angket yang diisi oleh guru terkait kreativitas guru menggunakan media diperoleh hasil sebagai berikut, membuat media sendiri dengan persentase sebesar 77%, dan memodifikasi media pembelajaran sebesar 78%. Selanjutnya untuk mengetahui tingkat kategori kreativitas maka dilakukan analisis dengan rumus 5 kategori dan hasilnya sebagai berikut:

| Acuan Skor | Kategori      |
|------------|---------------|
| 8-15       | Sangat Rendah |
| 16-23      | Rendah        |
| 24-31      | Sedang        |
| 32-39      | Tinggi        |

|     |               |
|-----|---------------|
| >40 | Sangat Tinggi |
|-----|---------------|

(Sumber: olah data primer, lampiran 3)

Berdasarkan tabel di atas jika mengacu kepada skor total hasil pengisian angket sebesar 28, maka kreatifitas guru menggunakan media berada pada rentang skor 24-31, maka dapat disimpulkan kreativitas guru menggunakan media berada pada kategori “sedang”.

### c. Analisis Deskriptif Hasil Belajar

Perolehan data hasil belajar Bahasa Arab dikumpulkan melalui test berupa 10 pertanyaan esai, hasil skor tiap jawaban dijumlahkan menjadi satu sebagai hasil untuk variabel hasil belajar Bahasa Arab. Berdasarkan data variabel hasil belajar Bahasa Arab yang diolah secara deskriptif menggunakan program SPSS didapatkan hasil sebagai berikut:

**Tabel 4.17**  
**Hasil Analisis Deskriptif Hasil Belajar**

| Variabel      | N  | Range | Minimum | Maksimum | Mean | Std Deviation |
|---------------|----|-------|---------|----------|------|---------------|
| Hasil Belajar | 58 | 35    | 60      | 95       | 76   | 7             |

(Sumber: olah data primer, lampiran 4)

Berdasarkan tabel diatas diketahui nilai tertinggi dari jawaban hasil tes peserta didik adalah 95, yang terendah 60 dan akumulasi nilai rata-rata dari 58 orang peserta didik sebesar 76.

Selanjutnya untuk menentukan interval kelas maka digunakan rumus  $1+3.3 \log 58 = 6.80$  dibulatkan menjadi 7, jadi banyak kelas interval ada 7. Adapun panjang kelas dihitung dari range data dibagi dengan kelas interval yaitu  $35/7 = 5$ . Hasil perhitungan ini dapat dibuat tabel distribusi frekuensi seperti tabel berikut ini

**Tabel 4.18**

**Hasil Analisis Deskriptif Skor Hasil Belajar**

| Nilai  | Frekuensi | Persentase |
|--------|-----------|------------|
| 60 -64 | 2         | 3,4        |

|       |    |       |
|-------|----|-------|
| 65-69 | 4  | 6,8   |
| 70-74 | 17 | 29,31 |
| 75-79 | 18 | 31,03 |
| 80-84 | 12 | 20,68 |
| 85-89 | 1  | 1,72  |
| 90-95 | 4  | 6,89  |

(Sumber: olah data primer, lampiran 4)

Berdasarkan tabel di atas menunjukkan bahwa frekuensi tertinggi variabel hasil belajar bahasa Arab terletak pada interval nilai 75-79 sebanyak 31.03% sedangkan frekuensi terendahnya terletak pada interval nilai 85 – 89 sebanyak 1.72%.

Selanjutnya untuk mengetahui skor hasil belajar bahasa Arab berada pada kategori rendah, sedang dan tinggi maka data di atas diolah berdasarkan rumus kategorisasi, dan pada penelitian ini menggunakan SPSS dan diperoleh hasil sebagai berikut:

**Tabel 4.19**

**Kategorisasi Skor Hasil Belajar**

| Skor Acuan Nilai | Frekuensi | Persentase | Keterangan |
|------------------|-----------|------------|------------|
| <69              | 6         | 10.3%      | Rendah     |
| 69-83            | 45        | 77.6%      | Sedang     |
| >83              | 7         | 12.1%      | Tinggi     |

(Sumber: olah data primer, lampiran 4)

Berdasarkan tabel di atas, mayoritas data berada dalam kategori "Sedang" dengan frekuensi sebanyak 45 orang peserta didik (77.6%) dari total 58 orang. Ini mengindikasikan bahwa kategori "Sedang" adalah kategori yang paling dominan dalam data. Kategori "Tinggi" juga memiliki frekuensi yang signifikan, yaitu 7 orang peserta didik (12.1%). Kategori "Rendah" 6 orang peserta didik (10.3%), yang merupakan proporsi yang lebih kecil dari data. Berdasarkan interpretasi data, dapat disimpulkan bahwa mayoritas hasil belajar Bahasa Arab berada dalam

kategori "Sedang," yang merupakan kategori yang paling umum. Dengan demikian, keseluruhan distribusi data dapat disimpulkan berada pada kategori "Sedang".

## 2. Uji Asumsi Klasik

Sebelum melakukan analisis regresi linear, maka data harus memenuhi persyaratan analisis, adapun uji prasyaratnya sebagai berikut:

### a. Uji Normalitas

Pengujian ini bermaksud untuk mengetahui normal atau tidaknya data yang diperoleh. Uji normalitas dilakukan dengan menggunakan Kolmogrov Smirnov. Jika nilai signifikansi lebih besar dari 0.05 maka datanya dinyatakan berdistribusi normal, sebaliknya jika nilai signifikansinya lebih kecil dari 0.05 maka datanya dinyatakan berdistribusi tidak normal.

**Tabel 4.20**  
**Hasil Uji Normalitas**

|                                  |               | Unstandardized Residual |
|----------------------------------|---------------|-------------------------|
| N                                |               | 58                      |
| Normal Parameters <sup>a,b</sup> | Mean          | .0000000                |
|                                  | Std.Deviation | 4.11086278              |
| Most Extreme Differences         | Absolute      | .124                    |
|                                  | Positive      | .124                    |
|                                  | Negative      | -.093                   |
| Test Statistic                   |               | .124                    |
| Asymp. Sig. (2-tailed)           |               | <b>.027<sup>c</sup></b> |

(Sumber: olah data primer, lampiran 5)

Berdasarkan hasil uji normalitas, nilai signifikansi dapat dilihat pada kolom Asymp. Sig. (2-tailed) sebesar 0.027<sup>c</sup> yang berarti lebih besar dari 0.05. Berdasarkan ketentuan sebelumnya nilai signifikansi lebih besar dari 0.05 maka dapat disimpulkan data berdistribusi normal.

## b. Uji Linearitas

Uji linearitas adalah uji untuk mengetahui apakah data variabel independen dan dependen yang kita miliki sesuai dengan garis linear atau tidak. Analisis regresi yang baik seharusnya variabel bebas dan terikatnya memiliki hubungan yang linear. Dasar pengambilan keputusan uji linearitas adalah jika  $F_{hitung}$  lebih besar dari  $F_{tabel}$  atau nilai signifikansi lebih besar dari 0.05 maka terdapat hubungan yang linear antara variabel bebas dengan variabel terikatnya.

Uji linearitas profesionalitas guru menggunakan program SPSS dan diperoleh hasil sebagai berikut:

**Tabel 4.21**  
**Hasil Uji Linearitas Profesionalitas Guru Menggunakan Media Terhadap Hasil Belajar Bahasa Arab**

|                                    |                          | Sum of Squares | df | Mean Square | F    | Sig.        |
|------------------------------------|--------------------------|----------------|----|-------------|------|-------------|
| Hasil Belajar *<br>Profesionalitas | Between Groups           | 156.580        | 10 | 15.658      | .896 | .544        |
|                                    | Deviation from Linearity | 4.113          | 1  | 4.113       | .235 | .630        |
|                                    | Total                    | 152.467        | 9  | 16.941      | .969 | <b>.477</b> |
|                                    | Within Groups            | 821.489        | 47 | 17.478      |      |             |
|                                    | Total                    | 978.069        | 57 |             |      |             |

(Sumber: olah data primer, lampiran 5)

Berdasarkan Tabel di atas, hasil uji linearitas dapat dilihat pada kolom *Deviation From Linearity*, dari tabel di atas menunjukkan hasil uji linearitas profesionalitas guru terhadap hasil belajar Bahasa Arab diperoleh nilai signifikansi sebesar 0.477 lebih besar dari 0.05, maka berdasarkan ketentuan sebelumnya, dapat disimpulkan bahwa ada hubungan linear antara variabel profesionalitas guru menggunakan media dengan hasil belajar Bahasa Arab peserta didik.

Selanjutnya uji linearitas variabel Kreativitas guru terhadap hasil belajar menggunakan SPSS dan hasil ujinya sebagai berikut:

**Tabel 4.22**  
**Hasil Uji Linearitas Kreativitas Guru Menggunakan Media Terhadap Hasil Belajar Bahasa Arab**

|                             |                |                          | Sum of Squares | df | Mean Square | F    | Sig.        |
|-----------------------------|----------------|--------------------------|----------------|----|-------------|------|-------------|
| Hasil Belajar * Kreativitas | Between Groups | (Combined) Linearity     | 129.259        | 12 | 10.772      | .571 | .853        |
|                             |                | Deviation from Linearity | 9.942          | 1  | 9.942       | .527 | .472        |
|                             |                |                          | 119.317        | 11 | 10.847      | .575 | <b>.839</b> |
|                             | Within Groups  |                          | 848.810        | 45 | 18.862      |      |             |
| Total                       |                |                          | 978.069        | 57 |             |      |             |

(Sumber: olah data primer, lampiran 5)

Berdasarkan Tabel di atas, hasil uji linearitas kreativitas guru terhadap hasil belajar Bahasa Arab juga dapat dilihat pada kolom *Deviation from Linearity* dan diperoleh nilai signifikansi sebesar 0.839 lebih besar dari 0.05, maka dapat disimpulkan bahwa ada hubungan linear antara variabel kreativitas guru menggunakan media dengan hasil belajar Bahasa Arab.

### c. Uji Multikolinearitas

Uji asumsi dasar ini digunakan untuk analisis regresi yang lebih dari satu variabel bebas, uji multikolinearitas bertujuan untuk mengetahui ada atau tidaknya korelasi antara variabel bebas pada model regresi. Variabel bebas dikatakan tidak terjadi multikolinearitas jika nilai Variance Inflation Factor (VIF) lebih kecil dari 10. Hasil uji multikolinearitas menggunakan SPSS sebagai berikut:

**Tabel 4.23**  
**Hasil Uji Multikolinearitas**

| Model |                 | Collinearity Statistics |              |
|-------|-----------------|-------------------------|--------------|
|       |                 | Tolerance               | VIF          |
| 1     | Profesionalitas | <b>.997</b>             | <b>1.003</b> |
|       | Kreativitas     | .997                    | 1.003        |

a. Dependent Variable: Hasil Belajar

(Sumber: olah data primer, lampiran 4)

Data di atas menunjukkan nilai *tolerance* variabel profesionalitas guru sebesar 0.997 lebih besar dari 0.01 dan nilai VIF sebesar 1,003 lebih kecil dari 10. maka dapat disimpulkan bahwa data variabel profesionalitas guru tidak terjadi multikolinearitas. Selanjutnya nilai *tolerance* variabel kreativitas sebesar 0.997 lebih besar dari 0.01 dan nilai VIF sebesar 1.003 lebih kecil dari 10. maka juga dapat disimpulkan bahwa data variabel kreativitas tidak terjadi multikolinearitas.

#### d. Uji Heteroskedastisitas

Persamaan regresi yang baik jika tidak terjadi heteroskedastisitas. Heteroskedastisitas tidak terjadi jika pada scatterplot titik-titik hasil pengolahan data antara ZPRED dan SREID menyebar dibawah maupun di atas titik angka 0 pada sumbu Y dan tidak memiliki pola yang teratur. Adapun hasil uji scatterplotnya menggunakan SPSS sebagai berikut:



Berasarkan Gambar di atas dapat dilihat bahwa titik-titik hasil pengolahan data antara ZPRED dan SREID menyebar dibawah maupun di atas titik angka 0 pada sumbu Y dan tidak memiliki pola yang teratur, maka dapat disimpulkan bahwa model regresi yang diperoleh terbebas dari gejala heteroskedastisitas.



Untuk lebih meyakinkan bahwa data yang diperoleh terbebas dari gejala heteroskedastisitas, maka peneliti juga menggunakan uji spearman, dengan dasar pengambilan keputusan jika nilai signifikansi lebih besar 0.05 maka tidak terjadi gejala heteroskedastisitas sebaliknya, jika nilai signifikansi lebih kecil dari 0.05 maka terjadi gejala heteroskedastisitas. Adapun hasil uji spearman menggunakan SPSS sebagai berikut:

Tabel 4.24

## Uji Heteroskedastisitas (Spearman)

|                         |                 | Profesionalitas | Kreativitas | Unstandardized Residual |
|-------------------------|-----------------|-----------------|-------------|-------------------------|
| Spearman's rho          | Profesionalitas | Correlation     | 1.000       | .054                    |
|                         |                 | Coefficient     |             | -.092                   |
|                         |                 | Sig. (2-tailed) | .           | <b>.491</b>             |
|                         |                 | N               | 58          | 58                      |
| Kreativitas             |                 | Correlation     | .054        | 1.000                   |
|                         |                 | Coefficient     |             | -.111                   |
|                         |                 | Sig. (2-tailed) | .685        | <b>.408</b>             |
|                         |                 | N               | 58          | 58                      |
| Unstandardized Residual |                 | Correlation     | -.092       | -.111                   |
|                         |                 | Coefficient     |             | 1.000                   |
|                         |                 | Sig. (2-tailed) | .491        | .408                    |
|                         |                 | N               | 58          | 58                      |

(Sumber: olah data primer, lampiran 5)

Berdasarkan tabel di atas nilai signifikansi dapat dilihat pada tabel *Unstandardized Residual* dengan sig. (2-tailed) dan diketahui bahwa semua nilai signifikansi variabel X1 (profesionalitas) sebesar 0.491 dan X2 (kreativitas) sebesar

0.408. Kedua nilai signifikansi di atas lebih besar dari 0.05 maka dapat disimpulkan bahwa data tersebut tidak mengalami gejala heteroskedastisitas.

### 3. Analisis Regresi Linear Berganda dan Pengujian Hipotesis

#### a. Hipotesis 1

Hipotesis pertama dalam penelitian ini menyatakan bahwa terdapat pengaruh positif profesionalitas guru menggunakan media pembelajaran terhadap hasil belajar Bahasa Arab peserta didik di kelas VIII MTs Pondok Pesantren Darul Istiqamah Lappa'e Sinjai Selatan. Pengujian hipotesis pertama ini menggunakan analisis regresi sederhana. Adapun rangkuman hasil analisis regresi sederhananya sebagai berikut:

Tabel 4.25

Hasil Analisis Regresi Sederhana X1 terhadap Y

| Model |                 | Coefficients <sup>a</sup>   |            |                           | t            | Sig.        |
|-------|-----------------|-----------------------------|------------|---------------------------|--------------|-------------|
|       |                 | Unstandardized Coefficients |            | Standardized Coefficients |              |             |
|       |                 | B                           | Std. Error | Beta                      |              |             |
| 1     | (Constant)      | 26.217                      | 3.748      |                           | 6.994        | .000        |
|       | Profesionalitas | -.089                       | .183       | -.065                     | <b>-.486</b> | <b>.629</b> |

a. Dependent Variable: Hasil Belajar

(Sumber: olah data primer, lampiran 6)

Berdasarkan data di atas dilakukan pengujian hipotesis dengan kriteria pengujian apabila nilai  $\text{sig} < 0.05$  dan apabila  $t_{\text{hitung}} > t_{\text{tabel}}$  maka variabel independen berpengaruh secara signifikan terhadap Variabel dependen. Sebaliknya jika nilai  $\text{sig} > 0.05$ , atau  $t_{\text{hitung}} < t_{\text{tabel}}$  maka tidak terdapat pengaruh. Berdasarkan hasil olah data diperoleh Nilai signifikansi variabel  $X_1$  sebesar  $0.629 > 0.05$  dan nilai  $t_{\text{hitung}} - 0.486 < t_{\text{tabel}} 2,004$  berarti  $H_1$  ditolak. Dari data ini dapat disimpulkan tidak terdapat

pengaruh secara parsial profesionalitas guru menggunakan media terhadap hasil belajar Bahasa Arab peserta didik.

**Tabel 4.26**  
**Hasil Analisis Regresi Sederhana X1 terhadap Y**

| Model Summary                              |                   |          |                   |                            |
|--|-------------------|----------|-------------------|----------------------------|
| Model                                      | R                 | R Square | Adjusted R Square | Std. Error of the Estimate |
| 1  | .065 <sup>a</sup> | .004     | -.014             | 4.170                      |
| a. Predictors: (Constant), Profesionalitas |                   |          |                   |                            |

(Sumber: olah data primer, lampiran 6)

Pada tabel ini dapat dilihat besarnya nilai korelasi atau hubungan (R ) yaitu sebesar 0.065 dan dari output tersebut diperoleh koefisien determinasi (R Square) sebesar 0.004 yang mengandung makna pengaruh variabel independen (profesionalitas) terhadap variabel dependen (Hasil belajar) hanya sebesar 0.4%.

#### b. Hipotesis 2

Hipotesis kedua dalam penelitian ini menyatakan bahwa terdapat pengaruh positif kreativitas guru menggunakan media pembelajaran terhadap hasil belajar Bahasa Arab peserta didik di kelas VIII MTs Pondok Pesantren Darul Istiqamah Lappa'e Sinjai Selatan. Pengujian hipotesis ini menggunakan analisis regresi sederhana. Adapun rangkuman hasil analisis regresi sederhananya sebagai berikut:

**Tabel 4.27**  
**Hasil Analisis Regresi Sederhana X2 terhadap Y**

| Coefficients <sup>a</sup> |                             |            |                           |   |      |
|---------------------------|-----------------------------|------------|---------------------------|---|------|
| Model                     | Unstandardized Coefficients |            | Standardized Coefficients | t | Sig. |
|                           | B                           | Std. Error | Beta                      |   |      |
|                           |                             |            |                           |   |      |

|   |             |        |       |       |       |      |
|---|-------------|--------|-------|-------|-------|------|
| 1 | (Constant)  | 26.714 | 3.083 |       | 8.666 | .000 |
|   | Kreativitas | -.119  | .157  | -.101 | -.758 | .451 |

a. Dependent Variable: Hasil Belajar

(Sumber: olah data primer, lampiran 6)

Berdasarkan data di atas dilakukan pengujian hipotesis dengan kriteria pengujian apabila nilai  $sig < 0.05$  dan apabila  $t_{hitung} > t_{tabel}$  menunjukkan ada pengaruh, sebaliknya jika nilai  $sig > 0.05$  dan  $t_{hitung} < t_{tabel}$  menunjukkan tidak terdapat pengaruh. Berdasarkan hasil olah data diperoleh Nilai sig sebesar  $0.451 > 0.05$  dan nilai  $t_{hitung} -0.758 < t_{tabel} 2.004$  berarti  $H_1$  ditolak, dari hasil ini dapat disimpulkan bahwa tidak terdapat pengaruh secara parsial kreativitas guru menggunakan media terhadap hasil belajar Bahasa Arab peserta didik.

Tabel 4.28

### Hasil Analisis Regresi Sederhana X1 terhadap Y

| Model Summary |                   |          |                   |                            |
|---------------|-------------------|----------|-------------------|----------------------------|
| Model         | R                 | R Square | Adjusted R Square | Std. Error of the Estimate |
| 1             | .101 <sup>a</sup> | .010     | -.008             | 4.158                      |

a. Predictors: (Constant), Kreativitas

(Sumber: olah data primer, lampiran 5)

Kemudian untuk melihat berapa besar pengaruh  $X_2$  terhadap hasil belajar Bahasa Arab, maka perhatikan pada tabel di atas, besarnya nilai korelasi atau hubungan (R) yaitu sebesar 0.101 dan dari output tersebut diperoleh koefisien determinasi (R Square) sebesar 0.010 yang mengandung makna bahwa pengaruh variabel independen (kreativitas) terhadap variabel dependen (Hasil belajar) hanya sebesar 10%.

### c. Hipotesis 3

Hipotesis ketiga dalam penelitian ini menyatakan bahwa terdapat pengaruh secara simultan profesionalitas dan kreativitas guru menggunakan media terhadap

hasil belajar Bahasa Arab peserta didik di kelas VIII Pondok Pesantren Darul Istiqamah Lappa'e Sinjai Selatan. Pengujian hipotesis ketiga ini menggunakan analisis regresi linear berganda dengan uji F. Kriteria pengujiannya yaitu apabila nilai  $\text{sig} < 0.05$  dan  $f_{\text{hitung}} > f_{\text{tabel}}$  maka  $H_1$  diterima dan apabila nilai  $\text{sig} > 0.05$  dan  $f_{\text{hitung}} < f_{\text{tabel}}$  maka  $H_1$  ditolak. Adapun hasil analisisnya sebagai berikut:

**Tabel 4.29**

**Hasil Analisis Regresi Linear Berganda  $X_1, X_2$  terhadap  $Y$**

| ANOVA <sup>a</sup>                                      |            |                |    |             |             |                   |
|---|------------|----------------|----|-------------|-------------|-------------------|
| Model   |            | Sum of Squares | df | Mean Square | F           | Sig.              |
| 1   | Regression | 14.815         | 2  | 7.407       | <b>.423</b> | .657 <sup>b</sup> |
|   | Residual   | 963.254        | 55 | 17.514      |             |                   |
|   | Total      | 978.069        | 57 |             |             |                   |
| a. Dependent Variable: Hasil Belajar                    |            |                |    |             |             |                   |
| b. Predictors: (Constant), Kreativitas, Profesionalitas |            |                |    |             |             |                   |

(Sumber: olah data primer, lampiran 6)

Berdasarkan output hasil di atas diketahui nilai signifikansi untuk pengaruh  $X_1$  dan  $X_2$  secara simultan terhadap  $Y$  adalah sebesar  $0.657 > 0.05$  dan nilai  $F_{\text{hitung}} 0.423 > F_{\text{tabel}} 4,01$  sehingga dapat disimpulkan bahwa  $H_1$  ditolak, yang berarti tidak terdapat pengaruh secara simultan antara profesionalitas dan kreativitas guru menggunakan media pembelajaran terhadap hasil belajar Bahasa Arab pesera didik.

**Tabel 4.30**

**Hasil Analisis Regresi Linear Berganda  $X_1, X_2$  terhadap  $Y$**

| Model Summary   |                   |          |                   |                            |
|---|-------------------|----------|-------------------|----------------------------|
| Model   | R                 | R Square | Adjusted R Square | Std. Error of the Estimate |
| 1   | .123 <sup>a</sup> | .015     | -.021             | 4.185                      |
| a. Predictors: (Constant), Kreativitas, Profesionalitas |                   |          |                   |                            |

(Sumber: olah data primer, lampiran 6)

Berdasarkan output di atas diketahui nilai koefisien determinasi (R Square) sebesar 0.015 yang mengandung makna pengaruh variabel independen (profesionalitas dan kreativitas) terhadap variabel dependen (hasil belajar) hanya sebesar 15% saja.

## **B. Pembahasan Hasil Penelitian**

### **1. Profesionalitas guru menggunakan media pembelajaran di Pondok Pesantren Darul Istiqamah Lappa'e**

Pada penelitian ini, profesionalitas guru Bahasa Arab dalam menggunakan media ini diukur berdasarkan tiga indikator yaitu pemilihan media yang tepat sesuai materi yang akan diajarkan, keterampilan mengintegrasikan media pembelajaran dengan materi, keterampilan mengevaluasi efektivitas media pembelajaran.

Berdasarkan hasil analisis angket, item pernyataan yang mendapatkan skor terendah dari akumulasi seluruh jawaban 58 orang peserta didik mengenai profesionalitas guru menggunakan media, terdapat pada item pernyataan kedua, mengenai kesesuaian media dengan karakteristik peserta didik persentase sebanyak 70.6% responden menyatakan setuju. Skor item pernyataan tertinggi terdapat pada item pernyataan ketiga yaitu ketiga mengenai kesesuaian media yang digunakan dengan tujuan pembelajaran sebanyak 86.2% responden menyatakan sangat setuju. Dan skor item tertinggi selanjutnya yaitu terdapat pada item pernyataan pertama mengenai penggunaan media membuat pembelajaran lebih efektif sebanyak 87% responden menyatakan sangat setuju.

Sedangkan hasil analisis data jika ditinjau dari ketiga indikator profesionalitas guru menggunakan media, yang memiliki nilai tertinggi adalah indikator pemilihan media yang tepat berdasarkan skor akumulasi nilai setuju dan sangat setuju sebanyak 78.4%, indikator keterampilan penggunaan media sebesar 76% dan tertinggi adalah indikator mengenai keterampilan guru mengevaluasi

efektivitas media sebanyak 87.0%, sedangkan dari hasil analisis angket yang diisi oleh guru yang tertinggi adalah pemilihan media dan keterampilan evaluasi penggunaan media, masing-masing sebesar 78%, sedangkan yang terendah adalah keterampilan penggunaan media sebesar 77%.

Berdasarkan hasil data di atas, tingkat profesionalitas guru menggunakan media di Pondok Pesantren darul Istiqamah Lappa'e dapat diketahui berdasarkan kategorisasi skor profesionalitas. Berdasarkan hasil akumulasi kategori rendah dan sangat rendah didapatkan sebanyak 12 orang peserta didik atau 20.7% berpendapat bahwa profesionalitas guru menggunakan media termasuk dalam kategori rendah, sebanyak 24 orang peserta didik atau 41.3% berpendapat profesionalitas guru menggunakan media termasuk dalam kategori sedang, dan 22 orang peserta didik atau 38% berpendapat profesionalitas guru bahasa Arab termasuk dalam kategori tinggi. Dari hasil kategorisasi data tersebut menunjukkan bahwa profesionalitas guru Bahasa Arab dalam menggunakan media pembelajaran di Pondok Pesantren Darul Istiqamah Lappa'e berada pada kategori "sedang". Sedangkan hasil kategorisasi skor angket yang diisi guru diperoleh skor sebesar 44% dan berada pada rentang kategori "sedang".

Dari hasil observasi peneliti pada tanggal 12-15 juni 2023, peneliti melihat media yang digunakan guru pada saat proses pembelajaran dengan materi *al-ḥayāh al-yaumiyyah* masih sangat sederhana, guru menggunakan media buku, papan tulis, gambar dan potongan huruf hijaiyah. Penggunaan media tersebut didasarkan pada tujuan yang ingin dicapai. Seperti penggunaan buku untuk memfokuskan peserta didik melatih *maḥārah kalām*, guru mencontohkan materi percakapan (*ḥiwār*) yang ada di buku, peserta didik mengikuti kemudian saling berlatih dengan teman sebangku, dan mendemonstrasikan secara bergiliran di depan peserta didik yang lain, setelah itu guru menunjuk kepada peserta didik untuk menjawab pertanyaan

materi *hiwār* dan yang tidak mendapat giliran mereka menuliskan jawabannya di buku masing-masing. Untuk *maharah kitābah* guru menggunakan media potongan huruf hijaiyah, kemudian peserta didik diminta untuk menyusun beberapa mufradat tentang materi yang telah dipelajari. Sedangkan Media gambar digunakan untuk melatih dan untuk mengetahui penguasaan peserta didik terhadap mufradat yang sudah diberikan.

Berdasarkan hasil observasi di atas, peneliti setuju dengan pernyataan pemilihan media oleh guru telah tepat, karena jika ditinjau dari tujuan pembelajaran yang ingin dicapai, dan melihat kondisi Pesantren yang belum menyediakan media berbasis teknologi seperti laboratorium bahasa dan ketersediaan perangkat seperti LCD masih terbatas maka pemilihan media yang sederhana dan mudah ditemukan menjadi alternatif lain yang bisa digunakan guru, karena berdasarkan pendapat Cecep dan Daddy, salah satu syarat ketepatan pemilihan media yaitu praktis, luwes dan bertahan. Artinya jika tidak tersedia waktu, dana atau sumber daya lainnya untuk memproduksi tidak perlu dipaksakan, guru cukup memilih media yang mudah diperoleh atau mudah dibuat sendiri, terjangkau dalam pembiayaan, ketersediaan perangkat keras untuk pemanfaatan media dan kemudahan pemanfaatan media.

Sedangkan untuk keterampilan penggunaan media, jika didasarkan pada pendapat Anwar yang mengacu kepada 3 hal yaitu persiapan, pelaksanaan dan tindak lanjut. Maka berdasarkan hasil observasi yang kurang maksimal dari ketiga tahapannya adalah dari segi pelaksanaan karena sekalipun penggunaan media sudah dapat meningkatkan keaktifan peserta didik di dalam kelas tetapi guru kurang mengantisipasi hal-hal yang dapat mengganggu konsentrasi peserta didik di dalam kelas. Dan untuk keterampilan mengevaluasi penggunaan media, berdasarkan observasi yang masih kurang adalah tindak lanjut yang dilakukan oleh guru untuk



memastikan bahwa media pembelajaran yang digunakan telah dapat memenuhi fungsinya untuk mencapai tujuan pembelajaran.

## **2. Kreativitas guru menggunakan media pembelajaran di Pondok Pesantren Darul Istiqamah Lappa'e**

Kreativitas guru bahasa Arab dalam menggunakan media diukur berdasarkan dua indikator yaitu membuat media sendiri sesuai materi yang akan diajarkan dan memodifikasi media pembelajaran yang sudah ada kemudian dijadikan sebagai media yang baru.

Dari hasil analisis angket, Item pernyataan yang mendapatkan skor terendah mengenai kreativitas guru yang terdapat pada item pernyataan pertama, mengenai pemanfaatan fasilitas kelas sebagai media pembelajaran sebanyak 60.4% responden menyatakan setuju. Skor item pernyataan tertinggi yaitu terdapat pada item pernyataan kelima mengenai pembuatan media yang bervariasi sebesar 77.7% responden menyatakan sangat setuju. Dan skor item tertinggi selanjutnya yaitu terdapat pada item pernyataan keempat yaitu Memanfaatkan lingkungan sebagai media sebanyak 79,4% responden menyatakan setuju.

Berdasarkan hasil analisis di atas, jika ditinjau dari kedua indikator kreativitas guru menggunakan media yang memiliki nilai tertinggi adalah kreativitas memodifikasi media pembelajaran sebanyak 77.6%, dan terendah adalah membuat media sendiri sebesar 70.1%. Sedangkan hasil analisis angket yang diisi oleh guru, dari indikator kreativitas guru menggunakan media keduanya memiliki persentase yang sama yaitu sebesar 77%, dan rata rata kreativitas guru menggunakan media sebesar 77%.

Berdasarkan hasil analisis data deskriptif, untuk mengetahui tingkat kreativitas guru bahasa Arab menggunakan media di Pondok Pesantren darul Istiqamah Lappa'e, dapat diketahui berdasarkan kategorisasi skor kreativitas guru

menggunakan media. Hasil akumulasi kategori rendah dan sangat rendah didapatkan sebanyak 13 orang peserta didik atau 22.4% berpendapat bahwa kreativitas guru menggunakan media termasuk dalam kategori rendah, sebanyak 29 orang peserta didik atau 50% berpendapat kreativitas guru bahasa Arab termasuk dalam kategori sedang, dan 16 orang peserta didik atau 27.6% berpendapat kreativitas guru bahasa Arab termasuk dalam kategori tinggi. Dari hasil penelitian ini menunjukkan bahwa kreativitas guru bahasa Arab menggunakan media pembelajaran berada dalam kategori “sedang”. Sedangkan hasil kategorisasi skor angket yang diisi guru diperoleh skor sebesar 28% dan berada pada rentang kategori”sedang”.

Dari hasil observasi yang didapatkan pada saat pembelajaran berlangsung, media yang dibuat sendiri oleh guru yaitu media gambar dan potongan huruf hijaiyah, selain itu guru cenderung menggunakan media yang telah tersedia, memanfaatkan papan tulis agar peserta didik memahami perubahan-perubahan *dhomir* yang terdapat pada materi, guru menyediakan media gambar tetapi memberikan intruksi yang beragam pada media tersebut, bukan hanya memasang gambar dengan terjemahan yang sesuai tetapi juga meminta peserta didik menjawab secara acak terjemahan dari gambar yang diperlihatkan, peserta didik juga membuat kalimat dari gambar yang diberikan. Selain itu pada saat pembelajaran guru juga meminta peserta didik membuat cerita *al-hayāh al-yaumiyyah* berdasarkan pengalaman pribadi atau yang ada di sekitarnya. Sedangkan untuk potongan huruf hijaiyah, guru meminta peserta didik menyusun beberapa huruf agar menjadi kata.

### **3. Hasil belajar Bahasa Arab peserta didik kelas VIII MTs di Pondok Pesantren Darul Istiqamah Lappa'e**

Hasil belajar Bahasa Arab pada penelitian ini diukur menggunakan tes, berupa soal berbentuk esai yang didasarkan pada materi yang telah diajarkan oleh guru bahasa Arab dengan tema *al-ḥayāh al-yaumiyyah*.

Berdasarkan hasil analisis data deskriptif mengenai hasil belajar Bahasa Arab peserta didik, diketahui skor hasil belajar Bahasa Arab peserta didik sebanyak 6 orang atau 10.3% termasuk dalam kategori rendah, sebanyak 45 orang peserta didik atau 77.6% termasuk dalam kategori sedang dan 7 orang peserta didik atau 12.1% termasuk dalam kategori tinggi.

Penelitian ini menunjukkan bahwa secara umum hasil belajar Bahasa Arab peserta didik kelas VIII MTs di Pondok Pesantren Darul Istiqamah Lappa'e berada pada kategori "sedang" sebanyak 77.6% atau sebanyak 45 orang peserta didik.

#### **4. Pengaruh profesionalitas guru menggunakan media terhadap hasil belajar Bahasa Arab peserta didik kelas VIII MTs di Pondok Pesantren Darul Istiqamah Lappa'e**

Berdasarkan hasil analisis regresi sederhana dapat diketahui bahwa profesionalitas guru menggunakan media tidak berpengaruh secara parsial terhadap hasil belajar Bahasa Arab peserta didik kelas VIII MTs di Pondok Pesantren Darul Istiqamah Lappa'e. Dari hasil analisis diperoleh nilai koefisien regresi (b) sebesar 0.004 Pada taraf signifikansi 0.05 atau 5%,  $T_{hitung}$  sebesar -0.486 dengan nilai signifikansi sebesar 0.629, karena nilai koefisien tidak mempunyai nilai positif dan nilai signifikansi lebih besar dari 0.05 maka dapat dikatakan tinggi dan rendahnya profesionalitas guru menggunakan media tidak memberikan pengaruh secara parsial terhadap hasil belajar Bahasa Arab peserta didik. Hal ini disimpulkan dari nilai koefisien determinasi atau  $R^2$  hanya sebesar 4%.

**5. Pengaruh kreativitas guru menggunakan media terhadap hasil belajar Bahasa Arab peserta didik di Pondok Pesantren Darul Istiqamah Lappa'e**

Berdasarkan hasil analisis regresi sederhana dapat diketahui bahwa kreativitas guru menggunakan media tidak berpengaruh secara parsial terhadap hasil belajar Bahasa Arab peserta didik kelas VIII MTs di Pondok Pesantren Darul Istiqamah Lappa'e. Dari hasil analisis diperoleh nilai koefisien regresi (b) sebesar 0.010 Pada taraf signifikansi 0.05 atau 5%,  $T_{hitung}$  sebesar -0.758 dengan nilai signifikansi sebesar 0.451, karena nilai koefisien tidak mempunyai nilai positif dan nilai signifikansi lebih besar dari 0.05 maka dapat dikatakan tinggi dan rendahnya kreativitas guru menggunakan media tidak memberikan pengaruh secara parsial terhadap hasil belajar Bahasa Arab peserta didik. Hal ini disimpulkan dari nilai koefisien determinasi atau  $Rsquare$  hanya sebesar 10%.

**6. Pengaruh profesionalitas dan kreativitas guru menggunakan media terhadap hasil belajar Bahasa Arab peserta didik di Pondok Pesantren Darul Istiqamah Lappa'e.**

Hasil analisis regresi linear berganda menunjukkan jika profesionalitas dan kreativitas guru menggunakan media tidak memberikan pengaruh secara simultan terhadap hasil belajar Bahasa Arab peserta didik kelas VIII MTs di Pondok Pesantren Darul Istiqamah Lappa'e. Hal ini berdasarkan hasil analisis uji F menggunakan SPSS dan diperoleh nilai signifikansi uji F 0.657, nilai  $F_{hitung}$  0.423.

Berdasarkan ketentuan, jika nilai  $F_{hitung}$  0.423 >  $F_{tabel}$  4,01 maka dapat disimpulkan variabel profesionalitas dan kreativitas guru tidak memiliki pengaruh secara simultan terhadap hasil belajar Bahasa Arab peserta didik kelas VIII MTs di Pondok Pesantren Darul Istiqamah Lappa'e. jika dilihat berdasarkan nilai  $Rsquare$ ,

besarnya pengaruh profesionalitas dan kreativitas guru menggunakan media pembelajaran terhadap hasil belajar Bahasa Arab peserta didik hanya sebesar 15%.



## **BAB V**

### **PENUTUP**

#### **A. Kesimpulan**

Berdasarkan hasil penelitian pada pembahasan pada sebelumnya, maka dapat disimpulkan bahwa:

1. Profesionalitas guru Bahasa Arab menggunakan media di Pondok Pesantren Darul Istiqamah Lappa'e berada pada kategori sedang dengan frekuensi jawaban responden sebanyak 24 orang atau 41.3%. Dan mayoritas jawaban responden setuju mengenai kesesuaian media yang digunakan guru dengan tujuan pembelajaran sebanyak 86.2% dari 58 orang.
2. Kreativitas guru Bahasa Arab menggunakan media di Pondok Pesantren Darul Istiqamah Lappa'e berada pada kategori sedang dengan frekuensi jawaban responden sebanyak 29 orang atau 50%. Dan mayoritas jawaban responden setuju terkait kreativitas guru memodifikasi media pembelajaran sebanyak 79.4% dari 58 orang.
3. Hasil belajar Bahasa Arab peserta didik kelas VIII MTs di Pondok Pesantren Darul Istiqamah Lappa'e secara umum berada pada kategori sedang dengan frekuensi 45 orang atau sebanyak 77.6% dari 58 orang peserta didik.
4. Profesionalitas guru menggunakan media berdasarkan nilai koefisien determinasi sebesar 4% artinya tidak berpengaruh secara parsial terhadap hasil belajar Bahasa Arab peserta didik kelas VIII MTs di Pondok Pesantren Darul Istiqamah Lappa'e.
5. Kreativitas guru menggunakan media berdasarkan nilai koefisien determinasi sebesar 10% artinya tidak berpengaruh secara parsial terhadap

hasil belajar Bahasa Arab peserta didik kelas VIII MTs di Pondok Pesantren Darul Istiqamah Lappa'e.

6. Profesionalitas dan kreativitas menggunakan media secara simultan tidak berpengaruh terhadap hasil belajar Bahasa Arab peserta didik kelas VIII MTs di Pondok Pesantren Darul Istiqamah Lappa'e. Berdasarkan nilai koefisien determinasi hanya sebesar 15%.

### **B. Implikasi Penelitian**

Dari hasil penelitian ini menunjukkan bahwa profesionalitas dan kreativitas guru menggunakan media tidak berpengaruh secara parsial maupun simultan terhadap hasil belajar Bahasa Arab peserta didik kelas VIII MTs di Pondok Pesantren Darul Istiqamah Lappa'e. Tetapi dapat memiliki beberapa implikasi yang relevan dalam konteks pendidikan. Berikut adalah beberapa implikasi yang muncul:

1. Perlunya peningkatan profesionalitas guru: Penelitian ini menunjukkan bahwa profesionalitas guru tidak memiliki pengaruh parsial atau simultan terhadap hasil belajar Bahasa Arab. Ini dapat mendorong institusi pendidikan untuk lebih berfokus pada pengembangan profesionalitas guru, termasuk pelatihan, sertifikasi, dan dukungan yang lebih baik.
2. Peningkatan peran kreativitas guru: Meskipun kreativitas guru juga tidak berpengaruh secara signifikan terhadap hasil belajar Bahasa Arab, penelitian ini dapat mengingatkan guru untuk tetap mengembangkan kreativitas mereka dalam pengajaran karena kreativitas dapat membuat proses pembelajaran lebih menarik dan memotivasi peserta didik.
3. Pemahaman yang lebih baik tentang faktor-faktor lain: Penelitian ini menyoroti bahwa ada faktor-faktor lain yang berperan dalam hasil belajar Bahasa Arab. Guru, sekolah, dan peneliti dapat lebih fokus untuk

mengidentifikasi faktor-faktor ini dan mengintegrasikannya dalam strategi pembelajaran.

4. Pengembangan metode pembelajaran yang beragam: Meskipun media pembelajaran tidak berpengaruh secara signifikan dalam penelitian ini, ini tidak berarti media tersebut tidak penting. Guru dan peneliti dapat mencoba berbagai metode pembelajaran dan media untuk mencari pendekatan yang lebih efektif dalam mengajar Bahasa Arab.
5. Penggunaan data penelitian sebagai dasar perbaikan: Hasil penelitian ini dapat digunakan sebagai dasar untuk mengevaluasi dan memperbaiki sistem pendidikan.
6. Penekanan pada faktor individual: Penelitian ini menunjukkan bahwa hasil belajar Bahasa Arab dapat dipengaruhi oleh faktor-faktor individu yang lebih kompleks. Oleh karena itu, penting untuk memahami kebutuhan dan karakteristik unik dari setiap peserta didik, serta bagaimana guru dapat meresponsnya secara lebih efektif.
7. Penelitian lebih lanjut: Penelitian ini mungkin menjadi titik awal untuk penelitian lebih lanjut yang dapat menggali lebih dalam tentang faktor-faktor apa yang benar-benar memengaruhi hasil belajar Bahasa Arab. Dengan demikian, penelitian lebih lanjut dapat memberikan wawasan yang lebih mendalam tentang cara meningkatkan pembelajaran bahasa Arab.

Secara keseluruhan, hasil penelitian ini lebih lanjut dapat menginspirasi pemikiran dan tindakan guru dalam upaya meningkatkan kualitas pembelajaran Bahasa Arab dengan lebih baik, memahami peran profesionalitas, kreativitas guru, dan faktor-faktor lain dalam hasil belajar peserta didik.



## DAFTAR PUSTAKA

- Abdurrahman, Maman, A Suherman, Masor, dan Asep M Irfan Fadhlillah. "Tantangan Guru Bahasa Arab Madrasah Aliyah dalam Perspektif Kompetensi Pedagogik Dan Profesional." *Arabiyat: Jurnal Pendidikan Bahasa Arab Dan Kebahasaaraban* 2, no. 1 (2015)
- Advernesia, "Cara Uji Reliabilitas SPSS Alpha Cronbach's Data Kuesioner," *Jurnal Advernesia Matematika Komputer Internet*, 2018.
- Ag, Umi Masitah S, dkk., *Guru Profesional*. Penerbit Lakeisha, 2020.
- Ahmad, Fitriatun Najam. "Pengaruh Kompetensi Profesional Guru , Motivasi Belajar Dan Self-Efficacy Terhadap Prestasi Belajar Bahasa Arab Peserta Didik Di MTs Al-Ikhwon Baubau." Repository Uin Alauddin Makassar, 2021.
- Amin, Husnul, Ahmad Arifai, dan Muhammad Saiyid Mahadir. "Membangun Kreativitas Guru Mata Pelajaran Pendidikan Agama Islam ( PAI ): Suatu Kajian Pustaka." *Journal Tarbiyah Islamiyah* 6, no. 1 (2021)
- Anshori, Muslich, dan Sri Iswati. *Metodologi Penelitian Kuantitatif: Edisi 1*. Airlangga University Press, 2019.
- Anwar H. M, Muhammad. *Menjadi Guru Profesional*. I. Jakarta: Prenadamedia Grup, 2018.
- Arsyad, Azhar, dan Nurcholish Majid. *Bahasa Arab dan Metode Pengajarannya: Beberapa Pokok Pikiran*. Pustaka Pelajar, 2010.
- Audie, Nurul. "Peran Media Pembelajaran Meningkatkan Hasil Belajar Peserta Didik." In *Prosiding Seminar Nasional Pendidikan FKIP 2019*.
- Berdiyana, Marindo. "Pengaruh Profesionalisme Guru dan Fasilitas Belajar Terhadap Prestasi Belajar Siswa Kelas XI Di SMA Negeri Se Kota Mojokerto." *Jurnal Inspirasi Manajemen Pendidikan* 5, no. 1 (2017).
- Egok, Asep Sukenda. *Profesionalisme Guru. Profesi Kependidikan*. Vol. 83. CV. Pilar Nusantara, 2019.
- Ernanida dan Rizki Al Yusra. "Media Audio Visual dalam Pembelajaran PAI." *Murabby: Jurnal Pendidikan Islam* 2, no. 1 (2019)
- Febriandari, Efi Ika. "Pengaruh Kreativitas Guru dalam Menerapkan Ice Breaking Dan Motivasi Belajar Terhadap Hasil Belajar Siswa Sekolah Dasar." *Briliant: Jurnal Riset Dan Konseptual* 3, no. 4 (2018)
- Hamid, Abdul. "Guru Profesional." *Al-Falah: Jurnal Ilmiah Keislaman dan Kemasyarakatan* 17, no. 2 (2017)
- Hanafi, Halid. *Profesionalisme Guru dalam Pengelolaan Kegiatan Pembelajaran Di Sekolah*. deepublish, 2018.
- Hardianto, Deni. "Media Pendidikan Sebagai Sarana Pembelajaran yang Efektif." *Majalah Ilmiah Pembelajaran* 1, no. 1 (2005): 95–104.
- Haruji, Aceng. "Pengaruh Persepsi Atas Kompetensi Profesional dan Kreativitas Guru Sejarah Indonesia Terhadap Prestasi Belajar Siswa Pada Materi Sejarah Indonesia Di SMK Negeri Kota Tangerang Selatan." *Herodotus: Jurnal Pendidikan IPS* 3, no. 3 (2020): 198–215.
- Hasan, Muhammad, dkk., *Media Pembelajaran*. Penerbit Tahta Media Group, 2021.

- Hasanah, Aan. *"Pengembangan Profesi Guru."* Pustaka Setia, 2012.
- Hutauruk, Ahmad Fakhri, Hani Subakti, Janner Simarmata, David Sopotra, Hana Lestari, Gamar Al Haddar, Mohamad Da'i, Sukarman Purba, Muh Fihris Khalik, and Vesti Dwi Cahyaningrum. *Media Pembelajaran dan TIK.* Yayasan Kita Menulis, 2022.
- Iramika, Ranti. "Pengaruh Kreativitas Belajar, Penggunaan Media Pembelajaran Power Point Terhadap Hasil Belajar Mata Pelajaran Akuntansi." *Academia. Edu* 1, no. 1 (2019): 91–99.
- Irina, Fristiana. "Pengembangan Kurikulum Teori, Konsep Dan Aplikasi." *Yogyakarta: Parama Ilmu*, 2016.
- Irmawati, Mariah, and Mariah Mariah. "Kompetensi Profesional Guru dalam Menggunakan Media dan Sumber Pembelajaran di SMP." *Jurnal Media Elektrik* 17, no. 2 (2020).
- Irpan, Zul. "Pengaruh Kreativitas Guru dalam Pemanfaatan Media Pembelajaran dan Kemampuan Pengelolaan Kelas Terhadap Prestasi Belajar Siswa Smpn Se-Kecamatan Kampar Utara." *Thtesis Universitas Islam Negeri (Uin) Sultan Syarif Kasim Riau 1438 H/2017 M, n.d.*, 2017.
- Muhson, Ali. *"Teknik Analisis Kuantitatif."* Universitas Negeri Yogyakarta. Yogyakarta, 2006, 183–96.
- Mujiyanto Solichin, "Analisis Daya Beda Soal, Taraf Kesukaran, Validitas Butir Tes, Interpretasi Hasil Tes dan Validitas Ramalan dalam Evaluasi Pendidikan," *Dirasat: Jurnal Manajemen & Pendidikan Islam* 2, no. 2 (2017).
- Monawati dan Fauzi. "Hubungan Kreativitas Mengajar Guru Dengan Prestasi Belajar Siswa." *Jurnal Pesona Dasar* 6, no. 2 (2018).
- Narbuko, Cholid, dan Abu Achmadi. *Metodologi Penelitian*. XVI. Jakarta: Sinar Grafika Offset, 2018.
- Noor, Moh. *Guru Profesional Dan Berkualitas*. Alprin, 2020.
- Nilda Miftahul Janna dan H Herianto, "Konsep Uji Validitas dan Reliabilitas Dengan Menggunakan SPSS," 2021.
- Nufus, Hayati. "Pembelajaran Insya (Kitabah) Dengan Media Strip Story." *Jurnal Horizon Pendidikan* 10, no. 2 (2019).
- Nurhasanah, Siti, dan Ahmad Sobandi. "Minat Belajar Sebagai Determinan Hasil Belajar Siswa." *Jurnal Pendidikan Manajemen Perkantoran (JPManper)* 1, no. 1 (2016): 128–35.
- Saifuddin Azwar, *Metode Penelitian Psikologi* (Yogyakarta: Pustaka Pelajar, 2017).
- Oktiani, Ifni. "Kreativitas Guru dalam Meningkatkan Motivasi Belajar Peserta Didik." *Jurnal Kependidikan* 5, no. 2 (2017): 216–32.
- Padmaningrum, Regina Tutik. *Pemilihan dan Penggunaan Media dalam Proses Pembelajaran*, no. September (2018): 1–7.
- Parnawi, Afi. *Psikologi Belajar*. Cet.I. Yogyakarta: Deepublish Publisher, 2019.
- Pemerintah, Peraturan. "Nomor 19 Tahun 2005 Tentang Standar Nasional Pendidikan." *Jakarta: Departemen Pendidikan Nasional RI*, 2005.
- Prananda, Agung. "Pengaruh Layanan Lembaga Bimbingan Belajar di Lampung

- Timur Terhadap Pemahaman Konsep Fisika Pada Peserta Didik Kelas IX MTS Negeri 2 Lampung Timur.” UIN Raden Intan Lampung, 2019.
- Primaningtyas, Mega. “Penerapan Media Gambar dalam Pembelajaran Bahasa Arab.” *Ihtimam: Jurnal Pendidikan Bahasa Arab* 1, no. 1 (2018): 45–68.
- Purba, Nancy Angelia. “Media Pembelajaran Sebagai Salah Satu Penunjang Profesionalisme Guru di Sekolah.” *Skylandsea Profesional Jurnal Ekonomi, Bisnis Dan Teknologi* 1, no. 1 (2021): 48–51.
- Putra, Indra Syah dan Julia Satifa. Kreativitas Guru Al-Qur'an Hadis Menggunakan Media Pembelajaran Audio Visual dalam Meningkatkan Hasil Belajar : Studi Kasus Siswa Kelas VII MTs . *Swasta Tarbiyah Waladiyah Reslaj : Religion Education Soc*” 1 (2019)
- Rasam, Fadli, dan Ani Interdiana Candra Sari. “Peran Kreativitas Guru dalam Penggunaan Media Belajar dan Minat Belajar Dalam Meningkatkan Prestasi Belajar Peserta Didik Smk Di Jakarta Selatan.” *Research and Development Journal of Education* 5, no. 1 (2018): 95–113.
- Relisa, Yunita Murdiyaningrum, dan Siska Lismayanti. *Kreativitas Guru Dalam Implementasi Kurikulum 2013*. Jakarta: Puslitjakdikbud, 2019.
- RI, Kementerian Pendidikan Nasional. “Undang-Undang RI No. 14 Tahun 2005 Tentang Guru Dan Dosen,” 2019.
- Ridwan. “Profesionalitas Guru.” *Rumah Pengetahuan Indonesia*, 2015.
- Rohani, Rohani. “Media Pembelajaran,” 2019.
- Roflin, Eddy, Iche Andriyani Liberty dan Pariyana. *Populasi, Sampel dan Variabel*. Pekalongan: PT. Nasya Expanding Management, 2021.
- Rukajat, Ajat. *Pendekatan Penelitian Kuantitatif: Quantitative Research Approach*. Deepublish, 2018.
- Saat, Sulaiman, dan Sitti Mania. “*Pengantar Metodologi Penelitian: Panduan Bagi Peneliti Pemula*,” 2020.
- Sagala, Syaiful. *Kemampuan Profesional Guru dan Tenaga Kependidikan: Pemberdayaan Guru, Tenaga Kependidikan, dan Masyarakat dalam Manajemen Sekolah*. Alfabeta, 2009.
- Sanaky, Hujair A H. “*Media Pembelajaran Interaktif-Inovatif*.” Yogyakarta: Kaukaba Dipantara, 2013.
- Setianto, Akbar Yuli, Dina Chamidah, Iskandar Kato, Robert Tua Siregar, Pratiwi Bernadetta Purba, Muh Fihris Khalik, Emmi Silvia Herlina, dan Sukarman Purba. *Buku Sosiologi Pendidikan*. I. Medan: Yayasan Kita Menulis, 2021.
- Setyosari, Punaji. *Desain Pembelajaran*. Bumi Aksara, 2020.
- Sujarweni, V Wiratna. “Metode Penelitian: Lengkap, Praktis, dan Mudah Dipahami.” Yogyakarta: Pustaka baru press, 2014.
- Sulaiman, Umar. *Profesionalisme Guru*. Cet. I. Makassar: Alauddin University Press, 2013.
- Suprihatin, Curlenius Tentren, M.Ihsan Dacholfany, dan Sutrisni Handayani. “Pengaruh Kreativitas dan Profesionalisme Kerja Guru Terhadap Hasil Belajar Siswa SD Negeri 02 Blambangan Umpu Way Kanan Lampung Universitas Muhammadiyah Metro.” *POACE: Jurnal Program Studi Administrasi*

- Pendidikan* 2, no. 2 (2022): 210–18.
- Suryadi, Ahmad. *Teknologi dan Media Pembelajaran Jilid I*. CV Jejak (Jejak Publisher), 2020.
- Suyedi, Sherly Septia, dan Yenni Idrus. “Hambatan-Hambatan Belajar yang Mempengaruhi Hasil Belajar Mahasiswa dalam Pembelajaran Mata Kuliah Dasar Desain Jurusan IKK FPP UNP.” *Gorga: Jurnal Seni Rupa* 8, no. 1 (2019): 2.
- Syaikhudin, Ahmad. “Pengembangan Kreativitas Guru dalam Proses Pembelajaran.” *LISAN AL-HAL: Jurnal Pengembangan Pemikiran Dan Kebudayaan* 7, no. 2 (2013): 301–18.
- Syata, Wahyu M U H. “Pengaruh Penggunaan Multimedia dan Kreatifitas Guru Terhadap Prestasi Belajar Ekonomi Peserta Didik Pada Jurusan IPS SMA Negeri 5 Makassar.” Universitas Negeri Makassar, 2018.
- Trihidayah, Desi Nurul. “Pengaruh Kreativitas Guru dalam Penggunaan Media Pembelajaran Terhadap Prestasi Belajar Aqidah Akhlak Siswa Di MTSN Pucanglaban Tulungagung,” 2017.
- Ul’fah Hernaeny, M Pd. “Populasi dan Sampel Pengantar Statistika 1, 2021, 33.
- Ulul Azmi, Nurma. “Pengertian Karakteristik dan Urgensi Media.” *Jurnal Academia.Edu*,
- Umi. “Penerapan Model Paikem dengan Menggunakan Media Permainan Bahasa dalam Pembelajaran Bahasa Arab.” *Ilmu Tarbiyah “At-Tajdid”* 5, no. 2 (2016): 301–30.
- Widyastuti, Ana, Suvriadi Panggabean, Salamun Salamun, Sonny Kristianto, Tasnim Rahmat, Sukarman Purba, Muh Fihris Khalik, Maya Sari, Maisaroh Ritonga, dan Janner Simarmata. *Media dan Multimedia Pembelajaran*. Yayasan Kita Menulis, 2022.
- Widyastuti, Ana, Eko Sudarmanto, Bertha Natalina Silitonga, La Ili, Sri Rezeki Fransiska Purba, Muh Fihris Khalik, Michael Recard, Dina Chamidah, Bonaraja Purba, dan Muhamad Zulfikar Mansyur. *Perencanaan Pembelajaran*. Yayasan Kita Menulis, 2021.
- Yaumi, Muhammad. *Media dan Teknologi Pembelajaran*. Jakarta: Kencana, 2018.

## RIWAYAT HIDUP



Musyarifah, lahir di Sinjai, 04 Oktober 1992. Anak ke delapan dari sebelas bersaudara, buah hati dari Muhammad Ahlisan Mannu dan Sitti Rabiah. Mulai mengenyam pendidikan formal di SDN 48 Lappa'e pada tahun 1999 dan tamat pada tahun 2005. Kemudian penulis melanjutkan pendidikan di MTs Darul Istiqamah Lappa'e pada tahun 2005 sampai tahun 2008, kemudian melanjutkan ke jenjang MA di Al-Markaz Al-Islamiy Darul Istiqamah Sinjai Utara pada tahun 2008 sampai tahun 2011. Pada tahun 2011 penulis mengajar sebagai guru tahfiz di SDTQ pesantren tersebut sampai tahun 2012. Penulis melanjutkan ke jenjang perguruan tinggi di Universitas Islam Negeri Alauddin Makassar dan mengambil jurusan Pendidikan Bahasa Arab pada Fakultas Tarbiyah dan Keguruan pada tahun 2012, dan menyelesaikan studi di tahun 2016. Pada tahun 2021 penulis melanjutkan S2 di Pasca Sarjana UIN Alauddin Makassar jurusan Pendidikan Bahasa Arab dan kini sementara menyelesaikan studi S2 pada Program Pasca Sarjana Uin Alauddin Makassar tahun 2023. Kesibukan penulis saat ini sebagai Guru Tahfiz dan Pembina di Boarding Athirah Bukit Baruga sejak tahun 2016 sampai sekarang.

## LAMPIRAN-LAMPIRAN

1. Surat Penelitian
2. Instrumen Penelitian
3. Data Penelitian
4. Uji Validitas, Reliabilitas Angket dan Tes
5. Analisis Deskriptif
6. Uji Asumsi Klasik
7. Analisis Regresi Linear Sederhana dan Regresi Linear Berganda
8. Daftar Distribusi Nilai Ttabel
9. Daftar Distribusi Nilai Ftabel
10. Dokumentasi Penelitian





**KEMENTERIAN AGAMA REPUBLIK INDONESIA**  
**UNIVERSITAS ISLAM NEGERI ALAUDDIN MAKASSAR**  
**LEMBAGA PENELITIAN DAN PENGABDIAN KEPADA MASYARAKAT**

Jl. H.M. Yasin Limpo No. 36, Romang Polong-Gowa ( 0411 ) 841879  
email : [lp2m@uin-alauddin.ac.id](mailto:lp2m@uin-alauddin.ac.id) website [lp2m.uin-alauddin.ac.id](http://lp2m.uin-alauddin.ac.id)

Nomor : B- 3307/Un.06/LP2M/PP.00.9/4/2023  
Sifat : Biasa  
Lamp. : 1 (satu) Rangkap Proposal  
Hal : Rekomendasi Izin Penelitian

Kepada Yth.  
Gubernur Provinsi Sulawesi Selatan  
C.q. Kepala UPT P2T BKPM Provinsi Sulawesi Selatan

di  
Tempat

Assalamu Alaikum Wr. Wb.

Dengan hormat disampaikan bahwa mahasiswa(i) Universitas Islam Negeri Alauddin Makassar dengan identitas di bawah ini:

Nama : Musyarifah  
NIM : 80400221003  
Semester/T.A. : IV (Empat)/T.A. 2021-2022  
Fakultas : Pascasarjana  
Jurusan/Prodi : Pendidikan Bahasa Arab  
Alamat : Dusun Bukit, Desa Setengah, Kecamatan Tellu Limpoe, Kabupaten  
Sinjai, Sulawesi Selatan  
No. HP. : 082311232297

bermaksud melakukan penelitian dalam rangka penyusunan tesis sebagai salah satu syarat untuk memperoleh gelar Magister. Dengan judul tesis: **PENGARUH PROFESIONALISME DAN KREATIVITAS GURU DALAM MENGGUNAKAN MEDIA PEMBELAJARAN TERHADAP HASIL BELAJAR BAHASA ARAB PESERTA DIDIK KELAS VIII PONDOK PESANTREN DARUL ISTIQAMAH LAPPAE SINJAI SELATAN.**

Untuk maksud tersebut, kami mengharapkan kiranya kepada mahasiswa(i) tersebut dapat diberi izin untuk melakukan penelitian di Pondok Pesantren Darul Istiqamah Lappa'e Sinjai Selatan dan tanggal April-Mei.

Demikian rekomendasi ini dibuat, atas perhatian dan kerjasamanya diucapkan terima kasih



Prof. Dr. H. Muhammad Ramli, M.Si.  
NIP.196005051987031004

arsip - mahasiswa yang bersangkutan  
- pertinggal

## Lampiran 1

### Kisi-Kisi Angket Profesionalitas dan Kreativitas Guru Menggunakan Media Pembelajaran

| VARIABEL  | INDIKATOR                               | SUB INDIKATOR  | NO. ITEM |
|---|---|--|----------|
| Profesionalitas guru menggunakan media pembelajaran | Pemilihan Media yang Tepat              | Kesesuaian media dengan karakteristik peserta didik            | 2        |
|   |   | Kesesuaian media dengan materi dan tujuan pembelajaran         | 4        |
|   | Keterampilan Mengintegrasikan Media     | Mempermudah memahami pembelajaran                              | 3        |
|   |   | Terampil menggunakan media                                     | 5        |
|   | Evaluasi Efektivitas Media Pembelajaran | Pembelajaran lebih efektif dan mencapai tujuan                 | 1        |
| Kreativitas guru menggunakan media pembelajaran     | Membuat Media Pembelajaran              | Memanfaatkan fasilitas yang ada di dalam kelas sebagai media   | 1        |
|   |   | Membuat media pembelajaran bervariasi dan sesuai kebutuhan     | 2,5      |
|   | Modifikasi Media yang telah ada         | Mengembangkan konten media yang sama untuk materi yang berbeda | 3        |
|   |   | Memanfaatkan lingkungan sebagai media pembelajaran             | 4        |



**ANGKET PENGARUH PROFESIONALITAS DAN KREATIVITAS GURU  
DALAM MENGGUNAKAN MEDIA PEMBELAJARAN TERHADAP  
HASIL BELAJAR BAHASA ARAB**

---

Nama Responden : .....(Boleh dikosongkan)

Kelas : .....

**Petunjuk Pengisian Angket**

1. Pada angket ini terdapat beberapa pertanyaan dan pernyataan yang harus anda jawab. Berilah tanda (  $\surd$  ) pada jawaban yang anda anggap paling tepat dan sesuai dengan pengalaman anda.
2. Angket ini bertujuan untuk mengetahui profesionalisme dan kreativitas guru bahasa arab menggunakan media pembelajaran di dalam kelas.
3. Adapun jawaban tersebut terdiri atas lima kategori:
  - SS (Sangat Setuju) = 5
  - (Setuju) = 4
  - R (Ragu) = 3
  - TS (Tidak Setuju) = 2
  - STS (Sangat Tidak Setuju) = 1
4. Dalam setiap pernyataan memuat informasi yang sangat berarti bagi peneliti, oleh karena itu kelengkapan pengisian angket dan kejujuran dalam menjawab sangat diharapkan peneliti.
5. Terima kasih atas kesediaannya meluangkan waktu dan berkenan memberikan jawaban pada angket yang telah disediakan.

## A. Profesionalitas Guru Menggunakan Media Pembelajaran

### ➤ Ketepatan Pemilihan Media

1. Media yang digunakan guru membuat saya lebih bersemangat mengikuti pelajaran Bahasa Arab
  - Sangat setuju
  - Setuju
  - Ragu
  - Tidak Setuju
  - Sangat Tidak Setuju
2. Media yang digunakan guru membuat saya lebih aktif dalam pembelajaran.
  - Sangat setuju
  - Setuju
  - Ragu
  - Tidak Setuju
  - Sangat Tidak Setuju

### ➤ Keterampilan Penggunaan Media

1. Media yang digunakan guru Bahasa Arab dapat memperjelas materi yang diajarkan
  - Sangat setuju
  - Setuju
  - Ragu
  - Tidak Setuju
  - Sangat Tidak Setuju
2. Cara guru menjelaskan materi menggunakan media menarik dan tidak membosankan.
  - Sangat setuju
  - Setuju
  - Ragu
  - Tidak Setuju
  - Sangat Tidak Setuju

### ➤ Evaluasi Penggunaan Media

1. Setiap media yang digunakan guru dalam pembelajaran membuat saya lebih mudah dan lebih cepat memahami materi yang diberikan
  - Sangat setuju
  - Setuju
  - Ragu
  - Tidak Setuju
  - Sangat Tidak Setuju

## B. Kreativitas Guru Menggunakan Media Pembelajaran

### ➤ Membuat Media Sendiri

1. Guru memanfaatkan media pembelajaran yang disiapkan dari sekolah. (buku paket, papan tulis)
  - Sangat setuju
  - Setuju
  - Ragu
  - Tidak Setuju
  - Sangat Tidak Setuju
2. Guru mampu membuat media pembelajaran sesuai dengan materi pelajaran
  - Sangat setuju
  - Setuju
  - Ragu
  - Tidak Setuju
  - Sangat Tidak Setuju
3. Guru terampil membuat beragam media pembelajaran
  - Sangat setuju
  - Setuju
  - Ragu
  - Tidak Setuju
  - Sangat Tidak Setuju

### ➤ Memodifikasi Media

1. Guru mampu mengembangkan konten media sesuai tujuan pembelajaran.
  - Sangat setuju
  - Setuju
  - Ragu
  - Tidak Setuju
  - Sangat Tidak Setuju
2. Guru mampu memanfaatkan lingkungan sekolah sebagai media pembelajaran.
  - Sangat setuju
  - Setuju
  - Ragu
  - Tidak Setuju
  - Sangat Tidak Setuju

## ANGKET PROFESIONALITAS DAN KREATIVITAS GURU DALAM MENGUNAKAN MEDIA PEMBELAJARAN

---

---

### Informasi Pribadi:

Nama Guru: \_\_\_\_\_

Mata Pelajaran: \_\_\_\_\_

Tingkat/Kelas: \_\_\_\_\_

Tanggal: \_\_\_\_\_

### A. Profesionalitas Guru Menggunakan Media

#### ➤ Penggunaan Media Pembelajaran

1. Seberapa sering Anda menggunakan media pembelajaran dalam pengajaran Anda?
  - Sangat Sering
  - Sering
  - Kadang-kadang
  - Hanya Sekali
  - Tidak Pernah
2. Menurut Anda, media pembelajaran yang Anda gunakan sesuai dengan materi yang Anda ajarkan?
  - Sangat Sesuai
  - Sesuai
  - Cukup Sesuai
  - Kurang Sesuai
  - Tidak Sesuai Sama Hanya Sekali
3. Seberapa baik Anda memahami karakteristik dan kebutuhan peserta didik Anda sebelum memilih media pembelajaran untuk digunakan dalam pembelajaran?
  - Sangat Baik
  - Baik
  - Cukup
  - Kurang
  - Sangat Kurang
4. Menurut Anda pemilihan media pembelajaran Anda sesuai dengan tujuan pembelajaran yang ingin dicapai?
  - Sangat Sesuai
  - Sesuai

- Kurang Sesuai
- Tidak Sesuai
- Sangat tidak sesuai

➤ **Keterampilan Mengintegrasikan Media**

5. Menurut Anda seberapa efektif media pembelajaran yang Anda gunakan dalam pembelajaran dapat membantu peserta didik memahami materi pelajaran?
  - Sangat Efektif
  - Efektif
  - Cukup Efektif
  - Kurang Efektif
  - Tidak Efektif
6. Seberapa baik Anda memahami dan menguasai teknologi yang digunakan dalam media pembelajaran Anda?
  - Sangat Baik
  - Baik
  - Cukup
  - Kurang
  - Sangat buruk
7. Bagaimana Anda merencanakan dan mengintegrasikan media pembelajaran ke dalam rencana pelajaran Anda?
  - Sangat Detail
  - Detail
  - Secara Umum
  - Serampangan
  - Acuh tak acuh
8. Menurut Anda, bagaimana tingkat keterampilan Anda dalam mengintegrasikan materi pembelajaran yang menarik dan informatif dengan media pembelajaran ?
  - Sangat Terampil
  - Terampil
  - Cukup Terampil
  - Kurang Terampil
  - Amatir

➤ **Keterampilan Mengevaluasi Penggunaan Media**

9. Apakah Anda mengukur efektivitas penggunaan media pembelajaran dalam mencapai tujuan pembelajaran?
  - Sangat sering
  - sering
  - Kadang-kadang
  - Hanya Sekali
  - tidak pernah
10. Seberapa sering Anda mengevaluasi respon peserta didik terhadap penggunaan media dalam pembelajaran?
  - Sangat sering
  - Sering
  - Kadang-kadang
  - Hanya Sekali
  - Tidak Pernah
11. Apakah Anda sering melakukan perubahan atau peningkatan dalam penggunaan media pembelajaran berdasarkan hasil evaluasi Anda?
  - Sangat sering
  - Sering
  - Kadang-kadang
  - Hanya Sekali
  - Tidak Pernah
12. Sejauh mana Anda merasa percaya diri bahwa penggunaan media pembelajaran dalam kelas Anda secara konsisten mencapai tujuan pembelajaran?
  - Sangat Percaya Diri
  - Percaya Diri
  - Cukup Percaya Diri
  - Kurang Percaya Diri
  - Tidak Percaya Diri

**B. Kreativitas dalam Penggunaan Media Pembelajaran**

➤ **Membuat Media Sendiri**

1. Bagaimana Anda menilai kreativitas Anda dalam membuat media pembelajaran?
  - Sangat Kreatif
  - Kreatif

- Biasa
  - Tidak Kreatif
  - Sangat Tidak Kreatif
2. Seberapa baik Anda dalam membuat media pembelajaran (seperti video, presentasi, atau materi digital) sendiri yang sesuai dengan materi pembelajaran Bahasa Arab?
- Sangat Baik
  - Baik
  - Cukup
  - Buruk
  - Sangat Buruk
3. Menurut Anda kualitas media pembelajaran yang Anda buat sendiri dalam hal kreativitas dan daya tarik untuk peserta didik?
- Sangat Kreatif
  - Kreatif
  - Cukup Kreatif
  - Tidak Kreatif
  - Sangat Tidak Kreatif
4. Sejauh mana Anda merasa nyaman dengan penggunaan teknologi dalam pembuatan media pembelajaran?
- Sangat Nyaman
  - Nyaman
  - Cukup Nyaman
  - Kurang Nyaman
  - Tidak Nyaman

➤ **Memodifikasi Media yang Telah Ada**

5. Apakah Anda sering mencoba pendekatan baru atau eksperimen dengan media pembelajaran untuk meningkatkan daya tarik dan pemahaman peserta didik?
- Sangat Sering
  - Sering
  - Kadang-kadang
  - Jarang
  - Tidak Pernah
6. Seberapa baik Anda dalam memodifikasi media pembelajaran yang sudah ada agar sesuai dengan materi yang akan diajarkan?
- Sangat Baik

- Baik
  - Cukup
  - Buruk
  - Sangat Buruk
7. Menurut Anda, bagaimana tingkat kreativitas Anda dalam menjadikan media pembelajaran yang ada, agar lebih menarik dan relevan dengan konteks materi Bahasa Arab?
- Sangat Kreatif
  - Kreatif
  - Cukup Kreatif
  - Sedikit Kreatif
  - Tidak Kreatif
8. Apakah Anda sering mencoba untuk menambahkan elemen-elemen kreatif atau inovatif ke dalam media yang sudah ada?
- Sangat Sering
  - Sering
  - Kadang-kadang
  - Hanya Sekali
  - Tidak Pernah





## التدريب عن الوحدة الرابعة " الحياة اليومية "

١. ماذا يَفْعَلُ فَيَصِلُ بَعْدَ صَلَاةِ الْفَجْرِ ؟

٢. ماذا تَفْعَلُ فَاطِمَةُ فِي يَوْمِ الْعُطْلَةِ ؟

٣. مَتَى تَسْتَيْقِظُ يَوْمَ الْعُطْلَةِ ؟ وَمَاذَا تَفْعَلُ بَعْدَهَا ؟

٤. صِلْ بَيْنَ الْكَلِمَتَيْنِ مُنَاسِبَتَيْنِ !



○ الصَّحِيفَةُ

○ Piring

○ الأطْبَاقُ

○ Pakaian

○ المَلَابِيسُ

○ Surat kabar

٥. صِلْ بَيْنَ الْكَلِمَتَيْنِ أَوْ جُمْلَتَيْنِ لِتُصْبِحَ تَعْبِيرًا !

○ يَكُونُ

○ غُرْفَةُ النَّوْمِ

○ يَفْرَأُ

○ المَلَابِيسُ

○ المَجَلَّةُ

○ يَكْتُسُ

٦. مَتَى يَذْهَبُ طَارِقٌ إِلَى الْمَدْرَسَةِ ؟ وَهَلْ يَذْهَبُ بِالسِّيَّارَةِ ؟

٧. رَتِّبْ هَذِهِ الْكَلِمَةَ !

○ الْعُطْلَةُ ○ مُبَكَّرًا ○ يَوْمٌ ○ اسْتَيْقِظُ ○ ثُمَّ ○ الْقُرْآنَ ○ الصَّحِيفَةَ ○ أَقْرَأُ ○ فِي ○ وَ

٨. مَاذَا تَفْعَلُ لَطِيفَةٌ فِي يَوْمِ الْعُطْلَةِ ؟

9. مَامَعْنَى هَذِهِ الْكَلِمَةِ "Pada hari libur Ahmad menonton TV"

10. تَرْجِمْ هَذِهِ الْكَلِمَةَ

Pada hari libur, saya bangun cepat kemudian shalat subuh dan setelahnya saya membersihkan kamar tidur.



## LEMBAR OBSERVASI

### A. Data Identifikasi

Nama Guru : Hilyatunnisa, Lc  
 Kelas dan Mata Pelajaran : VIII MTs/Bahasa Arab  
 Tanggal Observasi : 12-15 Juni 2023  
 Observer : Musyarifah, S.Pd

### B. Tujuan Observasi

Mengamati profesionalitas dan kreativitas guru dalam mengajar Bahasa Arab dengan menggunakan media, serta menilai dampaknya terhadap hasil belajar peserta didik.

### C. Aspek yang diamati

#### 1. Persiapan dan Perencanaan Pembelajaran

Pada tahap ini materi yang diajarkan guru adalah الحياة اليومية yang terdapat pada buku العربية بين يديك, pada materi ini terdiri dari beberapa pembahasan materi seperti الحوار، الأسئلة عن الحوار، صل بين الكلمتين مناسبتين، تدريب، الكتابة، ملخص، pada saat pembelajaran materi ini, guru menggunakan media selain buku paket, yaitu papan tulis, gambar (*flashcard*), dan potongan huruf-huruf hijaiyah.

#### 2. Penggunaan Media dan keterlibatan peserta didik

Ketika menggunakan media. peserta didik terlibat secara aktif untuk bertanya. Ketika materi الحوار diperdengarkan peserta didik diminta untuk menyimak, kemudian mengulangi dan memperagakan dengan teman sebelahnya. Setelah itu guru menjelaskan arti dan maksud dari percakapan. Beberapa orang ditunjuk berdiri di depan kelas untuk mencontohkan, kemudian menunjuk beberapa orang lagi untuk menerjemahkan.

Ketika menggunakan media berupa *flashcard*, dan potongan huruf hijaiyah peserta didik diminta membuat kelompok kecil kemudian guru

memberikan instruksi memasang kartu sesuai arti yang sesuai. atau guru meminta peserta didik untuk menyusun dan menuliskan Bahasa Arab dari benda atau pekerjaan yang terdapat di *flashcard*. Benda benda yang ada di dalam kelas juga biasa dijadikan sebagai media dan peserta didik diminta menjawab berdasarkan kondisi dari benda tersebut dan dalam bentuk games-games.

Diakhir pembelajaran, ketika selesai menggunakan media gambar dan potongan huruf hijaiyah, guru kembali memberikan penguatan materi kepada peserta didik.

### 3. Kecocokan Media dengan Materi

Pada saat pemberian materi, guru menggunakan media yang sangat sederhana, seperti penggunaan media buku untuk materi percakapan, jika dilihat dari jenis-jenis media kurang relevan, hanya saja fasilitas yang mendukung penggunaan media audio saat itu tidak mendukung sehingga guru menggunakan media buku dan guru yang mencontohkan secara berulang-ulang. Untuk penggunaan media gambar, peneliti melihat sangat relevan dengan materi pelajaran dan tujuan pembelajaran karena melatih peserta didik mengingat kembali mufradat yang telah dipelajari sebelumnya dan melatih membuat kalimat berdasarkan gambar. Untuk penggunaan media potongan huruf hijaiyah, peneliti juga menganggap cukup relevan karena sesuai dengan tujuan pembelajaran yakni melatih maharah kitabah peserta didik.

### 4. Kecocokan Media dengan Karakteristik Peserta didik

Jika melihat dari segi kondisi peserta didik pada saat pembelajaran berlangsung, mereka antusias pada saat penyampaian materi, hanya saja

jika dilihat dari berbagai jenis media belum cukup mencakup semua tipe belajar peserta didik di dalam kelas.

5. Pembuatan media pembelajaran

Media yang dibuat sendiri oleh guru pada pembelajaran ini yaitu media gambar dan potongan huruf hijaiyah.

6. Modifikasi media pembelajaran

untuk media gambar, gambar-gambar yang digunakan diambil dari internet dengan menyesuaikan materi yang dipelajari, pada saat pembelajaran dengan menggunakan media ini guru memberikan beragam instruksi seperti memasang gambar, membuat kalimat atau cerita, ataupun membuat games dengan menebak arti dari gambar yang diperlihatkan. Pada saat pembelajaran, guru juga meminta peserta didik membuat kalimat tentang الحياة اليومية, berdasarkan pengalaman pribadi atau orang sekitarnya.

7. Penggunaan media yang sama untuk materi berbeda

Beberapa materi menggunakan media yang sama hanya saja instruksi pada media tersebut ditambah. Contoh untuk media gambar, selain meminta peserta didik untuk memasang artinya, mereka juga diminta membuat kalimat berdasarkan gambar dan menyampaikan secara bergiliran.

| HASIL ANGGKET PROFESIONALITAS GURU BAHASA ARAB |      |      |      |      |      |         | HASIL ANGGKET KREATIVITAS GURU BAHASA ARAB |      |      |      |      |         | HASIL BELAJAR |
|--|------|------|------|------|------|---------|--|------|------|------|------|---------|---------------|
| No   | X1.1 | X1.2 | X1.3 | X1.4 | X1.5 | TOTALX1 | X2.1                                       | X2.2 | X2.3 | X2.4 | X2.5 | TOTALX2 | Y             |
| 1  | 5    | 4    | 5    | 2    | 5    | 21      | 4  | 4    | 4    | 4    | 5    | 21      | 84            |
| 2  | 4    | 2    | 4    | 4    | 5    | 19      | 4  | 2    | 5    | 4    | 4    | 19      | 95            |
| 3  | 5    | 4    | 3    | 4    | 5    | 21      | 3  | 4    | 4    | 4    | 4    | 19      | 70            |
| 4  | 4    | 4    | 5    | 5    | 4    | 22      | 3  | 4    | 5    | 4    | 4    | 20      | 80            |
| 5  | 4    | 4    | 4    | 4    | 4    | 20      | 2  | 4    | 4    | 2    | 4    | 16      | 77            |
| 6  | 5    | 5    | 4    | 5    | 4    | 23      | 3  | 5    | 5    | 5    | 5    | 23      | 72            |
| 7  | 5    | 4    | 4    | 5    | 4    | 22      | 4  | 5    | 4    | 4    | 5    | 22      | 95            |
| 8  | 4    | 4    | 5    | 5    | 5    | 23      | 4  | 3    | 4    | 5    | 5    | 21      | 70            |
| 9  | 4    | 4    | 4    | 3    | 3    | 18      | 4  | 4    | 2    | 4    | 4    | 18      | 60            |
| 10   | 4    | 4    | 4    | 4    | 4    | 20      | 4  | 2    | 4    | 4    | 4    | 18      | 70            |
| 11   | 4    | 4    | 4    | 4    | 4    | 20      | 2  | 4    | 4    | 2    | 4    | 16      | 60            |
| 12   | 4    | 4    | 5    | 5    | 3    | 21      | 2  | 3    | 4    | 3    | 2    | 14      | 67            |
| 13   | 5    | 4    | 4    | 5    | 5    | 23      | 5  | 5    | 4    | 5    | 5    | 24      | 83            |
| 14   | 4    | 4    | 4    | 4    | 4    | 20      | 2  | 4    | 4    | 2    | 4    | 16      | 78            |
| 15   | 5    | 3    | 5    | 5    | 5    | 23      | 5  | 4    | 3    | 4    | 3    | 19      | 65            |
| 16   | 5    | 4    | 5    | 4    | 3    | 21      | 4  | 4    | 5    | 5    | 3    | 21      | 80            |
| 17   | 4    | 5    | 4    | 5    | 5    | 23      | 4  | 5    | 4    | 3    | 3    | 19      | 80            |
| 18   | 5    | 3    | 4    | 4    | 5    | 21      | 2  | 4    | 5    | 5    | 4    | 20      | 67            |
| 19   | 5    | 5    | 2    | 5    | 5    | 22      | 4  | 4    | 3    | 4    | 1    | 16      | 80            |
| 20   | 4    | 4    | 4    | 5    | 3    | 20      | 5  | 4    | 4    | 5    | 5    | 23      | 70            |
| 21   | 5    | 4    | 5    | 5    | 3    | 22      | 4  | 4    | 4    | 5    | 4    | 21      | 70            |
| 22   | 5    | 4    | 4    | 4    | 5    | 22      | 4  | 3    | 4    | 4    | 4    | 19      | 65            |
| 23   | 1    | 3    | 1    | 1    | 3    | 9       | 4  | 5    | 5    | 4    | 4    | 22      | 70            |
| 24   | 1    | 3    | 1    | 1    | 3    | 9       | 4  | 4    | 5    | 4    | 4    | 21      | 80            |
| 25   | 4    | 4    | 4    | 5    | 5    | 22      | 3  | 5    | 5    | 5    | 5    | 23      | 70            |
| 26   | 5    | 5    | 5    | 4    | 4    | 23      | 4  | 4    | 3    | 4    | 4    | 19      | 70            |
| 27   | 5    | 3    | 5    | 5    | 5    | 23      | 5  | 4    | 5    | 4    | 4    | 22      | 77            |
| 28   | 4    | 4    | 5    | 4    | 4    | 21      | 1  | 1    | 1    | 1    | 4    | 8       | 78            |
| 29   | 4    | 4    | 4    | 4    | 4    | 20      | 5  | 1    | 5    | 3    | 3    | 17      | 87            |
| 30   | 4    | 5    | 5    | 4    | 4    | 22      | 3  | 4    | 4    | 4    | 4    | 19      | 75            |
| 31   | 4    | 4    | 5    | 5    | 5    | 23      | 3  | 5    | 3    | 5    | 4    | 20      | 75            |
| 32   | 5    | 4    | 4    | 5    | 5    | 23      | 4  | 4    | 3    | 4    | 5    | 22      | 73            |
| 33   | 5    | 3    | 5    | 3    | 4    | 20      | 4  | 4    | 4    | 5    | 3    | 20      | 73            |
| 34   | 4    | 3    | 4    | 3    | 3    | 17      | 5  | 4    | 4    | 5    | 5    | 23      | 75            |
| 35   | 5    | 4    | 5    | 5    | 5    | 24      | 3  | 4    | 5    | 2    | 4    | 18      | 75            |
| 36   | 5    | 3    | 5    | 4    | 4    | 21      | 5  | 4    | 3    | 4    | 4    | 20      | 90            |
| 37   | 4    | 4    | 3    | 3    | 3    | 17      | 5  | 3    | 4    | 5    | 3    | 20      | 80            |
| 38   | 5    | 3    | 5    | 5    | 5    | 23      | 5  | 5    | 3    | 5    | 5    | 23      | 90            |
| 39   | 4    | 4    | 3    | 4    | 4    | 19      | 3  | 5    | 5    | 4    | 4    | 21      | 73            |
| 40   | 5    | 5    | 5    | 4    | 5    | 24      | 2  | 2    | 3    | 2    | 3    | 12      | 76            |
| 41   | 4    | 3    | 4    | 3    | 5    | 19      | 1  | 4    | 1    | 1    | 1    | 8       | 75            |
| 42   | 4    | 3    | 4    | 4    | 3    | 18      | 4  | 4    | 5    | 4    | 4    | 21      | 79            |
| 43   | 4    | 5    | 4    | 5    | 3    | 21      | 4  | 2    | 4    | 4    | 4    | 18      | 75            |
| 44   | 4    | 5    | 4    | 4    | 4    | 21      | 3  | 2    | 3    | 4    | 4    | 16      | 75            |
| 45   | 4    | 4    | 5    | 4    | 3    | 20      | 5  | 5    | 5    | 5    | 5    | 25      | 75            |
| 46   | 4    | 3    | 5    | 5    | 5    | 22      | 2  | 4    | 2    | 4    | 4    | 16      | 75            |
| 47   | 5    | 3    | 5    | 3    | 5    | 21      | 5  | 5    | 5    | 5    | 5    | 25      | 80            |
| 48   | 4    | 4    | 4    | 2    | 5    | 19      | 3  | 2    | 3    | 4    | 5    | 17      | 80            |
| 49   | 4    | 4    | 4    | 3    | 2    | 17      | 3  | 4    | 4    | 4    | 4    | 19      | 75            |
| 50   | 2    | 4    | 4    | 4    | 4    | 18      | 4  | 2    | 4    | 4    | 5    | 19      | 80            |
| 51   | 5    | 3    | 5    | 4    | 3    | 20      | 5  | 4    | 5    | 4    | 4    | 22      | 73            |
| 52   | 2    | 4    | 2    | 4    | 4    | 16      | 4  | 5    | 5    | 5    | 4    | 23      | 73            |
| 53   | 4    | 5    | 5    | 5    | 5    | 24      | 4  | 5    | 4    | 5    | 5    | 23      | 73            |
| 54   | 2    | 4    | 4    | 4    | 4    | 18      | 4  | 4    | 4    | 4    | 4    | 20      | 75            |
| 55   | 4    | 4    | 5    | 5    | 4    | 22      | 4  | 3    | 5    | 4    | 3    | 19      | 73            |
| 56   | 2    | 5    | 4    | 3    | 3    | 17      | 3  | 3    | 2    | 3    | 3    | 14      | 75            |
| 57   | 5    | 3    | 4    | 4    | 4    | 20      | 3  | 5    | 4    | 3    | 3    | 18      | 80            |
| 58   | 3    | 2    | 2    | 3    | 5    | 15      | 3  | 5    | 5    | 5    | 4    | 22      | 73            |

**JAWABAN HASIL TES MATERI AL HAYAH AL-YAUMIYAH**

| NO | NAMA SISWA                 | SOAL 1 | SOAL 2 | SOAL 3 | SOAL 4 | SOAL 5 | SOAL 6 | SOAL 7 | SOAL 8 | SOAL 9 | SOAL 10 | TOTAL SKOR |
|----|----------------------------|--------|--------|--------|--------|--------|--------|--------|--------|--------|---------|------------|
| 1  | A. REZKI FEBRIANTI         | 3      | 2      | 3      | 2      | 3      | 1      | 2      | 4      | 5      | 3       | 28         |
| 2  | ANDI ALMIRA RAIHANA        | 4      | 3      | 1      | 3      | 3      | 5      | 3      | 3      | 5      | 2       | 32         |
| 3  | ANISA AL MAGHVIRA          | 2      | 2      | 2      | 1      | 3      | 2      | 3      | 2      | 3      | 3       | 23         |
| 4  | ANITA                      | 5      | 2      | 3      | 2      | 4      | 1      | 2      | 3      | 3      | 4       | 29         |
| 5  | AUFA NAJWA                 | 2      | 2      | 2      | 4      | 3      | 3      | 1      | 3      | 3      | 3       | 26         |
| 6  | AULIA RAMADHANI            | 2      | 2      | 2      | 2      | 2      | 1      | 3      | 3      | 2      | 3       | 22         |
| 7  | AULIATUL MUFIDAH           | 2      | 2      | 3      | 1      | 3      | 2      | 1      | 1      | 2      | 3       | 20         |
| 8  | AYU ARDANA LESTARI         | 1      | 2      | 2      | 3      | 4      | 1      | 2      | 2      | 4      | 4       | 25         |
| 9  | FITRIANI                   | 3      | 3      | 3      | 2      | 2      | 2      | 3      | 2      | 2      | 2       | 24         |
| 10 | HAFIZATUL AZIZA            | 2      | 4      | 2      | 1      | 3      | 4      | 3      | 4      | 5      | 3       | 31         |
| 11 | HARFIZA ANUGRAH            | 3      | 1      | 2      | 2      | 3      | 1      | 2      | 3      | 2      | 3       | 22         |
| 12 | KAISHA SHALHA              | 2      | 4      | 2      | 2      | 2      | 3      | 3      | 2      | 2      | 2       | 24         |
| 13 | KHAIRUNNISA                | 4      | 2      | 4      | 2      | 1      | 2      | 2      | 3      | 2      | 1       | 23         |
| 14 | MAULIDATURREZKI            | 3      | 2      | 2      | 2      | 2      | 2      | 2      | 1      | 1      | 3       | 20         |
| 15 | MIKAILA MUTIARA NUR ISLAMI | 3      | 3      | 2      | 3      | 3      | 2      | 3      | 5      | 4      | 4       | 32         |
| 16 | MUZKIRATUNNISA             | 2      | 2      | 3      | 1      | 2      | 1      | 1      | 2      | 1      | 2       | 17         |
| 17 | NAFLA HANA ATHIRAH         | 1      | 1      | 2      | 1      | 3      | 1      | 1      | 2      | 2      | 3       | 17         |
| 18 | NAURA NADZIFAH             | 4      | 3      | 2      | 3      | 2      | 3      | 2      | 3      | 3      | 3       | 28         |
| 19 | NUR AINI                   | 3      | 3      | 3      | 2      | 3      | 2      | 2      | 3      | 5      | 3       | 29         |
| 20 | NUR ISTIQAMAH AMALIA       | 4      | 3      | 1      | 3      | 4      | 3      | 2      | 3      | 5      | 4       | 32         |
| 21 | PUTRI AZIZIL               | 2      | 2      | 2      | 1      | 3      | 2      | 3      | 2      | 3      | 3       | 23         |
| 22 | SUMAYYAH                   | 3      | 1      | 2      | 2      | 3      | 1      | 1      | 3      | 2      | 3       | 21         |
| 23 | REZKI WULANDARI            | 2      | 4      | 2      | 2      | 2      | 3      | 3      | 2      | 2      | 2       | 24         |
| 24 | RISKA                      | 4      | 2      | 3      | 2      | 2      | 2      | 1      | 3      | 2      | 1       | 22         |
| 25 | SAFIRA                     | 3      | 3      | 1      | 2      | 3      | 1      | 2      | 1      | 1      | 3       | 20         |
| 26 | SASKIA                     | 3      | 3      | 2      | 3      | 3      | 2      | 3      | 2      | 4      | 3       | 28         |
| 27 | SASKIA RAMADHANI           | 2      | 2      | 3      | 1      | 2      | 1      | 1      | 2      | 1      | 2       | 17         |
| 28 | SISKA APRILIA              | 1      | 1      | 2      | 1      | 3      | 1      | 1      | 2      | 2      | 3       | 17         |
| 29 | SULFANI ZAHIRA             | 3      | 3      | 3      | 2      | 2      | 2      | 3      | 2      | 2      | 2       | 24         |
| 30 | A. GRANDHY                 | 2      | 4      | 2      | 1      | 3      | 4      | 3      | 2      | 4      | 3       | 28         |
| 31 | A.ADIL D                   | 3      | 1      | 2      | 2      | 3      | 1      | 1      | 3      | 3      | 3       | 22         |
| 32 | AHMAD FAHRI                | 2      | 4      | 2      | 2      | 2      | 3      | 3      | 2      | 2      | 2       | 24         |
| 33 | AHMAD MAULID               | 4      | 2      | 4      | 2      | 1      | 2      | 2      | 3      | 2      | 1       | 23         |
| 34 | AL-AKHYAR                  | 4      | 3      | 1      | 3      | 4      | 5      | 4      | 3      | 5      | 4       | 36         |
| 35 | ALFIN                      | 2      | 2      | 2      | 1      | 3      | 2      | 3      | 2      | 3      | 3       | 23         |
| 36 | ANANDA IHSAN S             | 4      | 2      | 3      | 2      | 3      | 1      | 2      | 3      | 4      | 5       | 29         |
| 37 | A.DIRGAHAYU H              | 2      | 2      | 2      | 4      | 3      | 3      | 1      | 3      | 3      | 3       | 26         |
| 38 | ASYRAF                     | 2      | 2      | 1      | 2      | 3      | 1      | 3      | 3      | 2      | 3       | 22         |
| 39 | DIMAS FEBRIANSYAH          | 3      | 2      | 3      | 1      | 1      | 2      | 1      | 2      | 2      | 3       | 20         |
| 40 | FAYYAD FAQIH               | 1      | 3      | 2      | 3      | 3      | 1      | 2      | 3      | 4      | 3       | 25         |
| 41 | HUSNIN MUBARAK             | 4      | 3      | 1      | 3      | 3      | 4      | 2      | 3      | 5      | 4       | 32         |
| 42 | M. RAMADHAN                | 2      | 2      | 2      | 1      | 3      | 2      | 3      | 2      | 3      | 3       | 23         |
| 43 | M. YASIN                   | 5      | 2      | 3      | 2      | 5      | 1      | 1      | 3      | 2      | 5       | 29         |
| 44 | M. IDRIS                   | 2      | 2      | 2      | 4      | 3      | 3      | 1      | 3      | 3      | 3       | 26         |
| 45 | M. RIFQI KURNIAWAN         | 2      | 2      | 2      | 2      | 3      | 1      | 3      | 2      | 2      | 3       | 22         |
| 46 | M. RIFQI IBRAHIM           | 1      | 2      | 3      | 1      | 3      | 2      | 1      | 2      | 2      | 3       | 20         |
| 47 | M. YUSRIL PRATAMA          | 1      | 3      | 2      | 1      | 4      | 3      | 2      | 3      | 4      | 4       | 27         |
| 48 | AZKY MUBASSYIR             | 4      | 3      | 1      | 3      | 4      | 2      | 3      | 3      | 3      | 4       | 30         |
| 49 | NASRUL ILHAM               | 2      | 2      | 2      | 1      | 3      | 2      | 3      | 2      | 3      | 3       | 23         |
| 50 | NUR FAISAL                 | 5      | 2      | 3      | 2      | 2      | 1      | 2      | 3      | 4      | 5       | 29         |
| 51 | RAHMAT HIDAYAT             | 2      | 2      | 2      | 4      | 3      | 3      | 1      | 3      | 3      | 3       | 26         |
| 52 | RAHMAT HAINUN              | 2      | 2      | 2      | 2      | 2      | 1      | 3      | 3      | 2      | 3       | 22         |
| 53 | SYAHRUL                    | 3      | 2      | 3      | 1      | 3      | 2      | 1      | 2      | 1      | 2       | 20         |
| 54 | ZIDAN ISNADA               | 1      | 3      | 2      | 3      | 3      | 1      | 2      | 3      | 4      | 3       | 25         |
| 55 | M. HAIKAL FAIZ             | 3      | 1      | 2      | 2      | 3      | 1      | 1      | 3      | 2      | 2       | 20         |
| 56 | M. AKBAR                   | 2      | 4      | 2      | 2      | 1      | 3      | 2      | 2      | 2      | 2       | 22         |
| 57 | SUL FAHMI                  | 4      | 2      | 4      | 2      | 1      | 1      | 3      | 3      | 2      | 1       | 23         |
| 58 | WAWAN AZHARI               | 2      | 1      | 2      | 2      | 2      | 1      | 2      | 2      | 2      | 3       | 19         |

| Hasil Analisis Angket Evaluasi Diri Guru                  |   |      |   |    |   |   |
|---|---|------|---|----|---|---|
| Variabel  | Indikator   | Skor |   |    |   |   |
|   |   | 1    | 2 | 3  | 4 | 5 |
| Profesionalitas guru dalam Menggunakan Media Pembelajaran | <b>1. Ketepatan Pemilihan Media</b>   |      |   |    |   |   |
|   | Seberapa sering Anda menggunakan media pembelajaran dalam pengajaran Anda?  |      |   | ✓  |   |   |
|   | Media pembelajaran yang Anda gunakan sesuai dengan materi yang Anda ajarkan?  |      |   |    | ✓ |   |
|   | Anda memahami karakteristik dan kebutuhan peserta didik Anda sebelum memilih media pembelajaran   |      |   |    | ✓ |   |
|   | pemilihan media pembelajaran Anda sesuai dengan tujuan pembelajaran yang ingin dicapai  |      |   |    | ✓ |   |
|   | <b>2. Keterampilan Mengintegrasikan Media</b>   |      |   |    |   |   |
|   | Media pembelajaran yang Anda gunakan dalam pembelajaran dapat membantu peserta didik memahami materi pelajaran                          |      |   | ✓  |   |   |
|   | Seberapa baik Anda memahami dan menguasai teknologi yang digunakan dalam media pembelajaran Anda  |      |   |    | ✓ |   |
|   | Anda merencanakan dan mengintegrasikan media pembelajaran ke dalam rencana pelajaran Anda   |      |   |    | ✓ |   |
|   | keterampilan Anda dalam mengintegrasikan materi pembelajaran yang menarik dan informatif dengan media pembelajaran                      |      |   | ✓  |   |   |
|   | <b>3. Keterampilan Evaluasi Penggunaan Media</b>  |      |   |    |   |   |
|   | Seberapa sering Anda mengukur efektivitas penggunaan media pembelajaran dalam mencapai tujuan pembelajaran                              |      |   | ✓  |   |   |
|   | Seberapa sering Anda mengevaluasi respon peserta didik terhadap penggunaan media dalam pembelajaran                                     |      |   | ✓  |   |   |
|   | Apakah Anda sering melakukan perubahan atau peningkatan dalam penggunaan media pembelajaran berdasarkan hasil evaluasi Anda             |      |   |    |   | ✓ |
|   | Sejauh mana Anda merasa percaya diri bahwa penggunaan media pembelajaran dalam kelas Anda secara konsisten mencapai tujuan pembelajaran |      |   |    | ✓ |   |
| <b>Total Skor</b>   |   |      |   | 44 |   |   |

| Variabel  | Indikator   | Skor |   |    |   |   |
|---|---|------|---|----|---|---|
|   |   | 1    | 2 | 3  | 4 | 5 |
| Kreativitas guru dalam Menggunakan Media Pembelajaran | <b>1. Membuat Media Sendiri</b>   |      |   |    |   |   |
|   | Menurut Anda kreativitas Anda dalam membuat media pembelajaran  |      |   | ✓  |   |   |
|   | Seberapa baik Anda dalam membuat media pembelajaran (seperti video, presentasi, atau materi digital) sendiri yang sesuai dengan materi pembelajaran |      |   | ✓  |   |   |
|   | Menurut Anda kualitas media pembelajaran yang Anda buat sendiri dalam hal kreativitas dan daya tarik untuk peserta didik?                           |      |   |    | ✓ |   |
|   | Sejauh mana Anda merasa nyaman dengan penggunaan teknologi dalam pembuatan media pembelajaran?  |      |   |    | ✓ |   |
|   | <b>2. Memodifikasi Media</b>  |      |   |    |   |   |
|   | Apakah Anda sering mencoba pendekatan baru atau eksperimen dengan media pembelajaran untuk meningkatkan daya tarik dan pemahaman peserta didik?     |      |   | ✓  |   |   |
|   | Seberapa baik Anda dalam memodifikasi media pembelajaran yang sudah ada agar sesuai dengan materi yang akan diajarkan?                              |      |   |    | ✓ |   |
|   | Menurut Anda kemampuan Anda dalam menjadikan media pembelajaran yang ada lebih menarik dan relevan dengan konteks materi Bahasa Arab?               |      |   |    | ✓ |   |
|   | Apakah Anda sering mencoba untuk menambahkan elemen-elemen kreatif atau inovatif ke dalam media yang sudah ada?                                     |      |   | ✓  |   |   |
| <b>Total Skor</b>                                     |   |      |   | 28 |   |   |



## Lampiran 3

Uji Validitas dan Realibilitas Angket (X<sub>1</sub> dan X<sub>2</sub>)

|          |                     | Correlations |        |        |        |        |          |        |        |        |        |        |          |
|----------|---------------------|--------------|--------|--------|--------|--------|----------|--------|--------|--------|--------|--------|----------|
|          |                     | X1.1         | X1.2   | X1.3   | X1.4   | X1.5   | TOTAL_X1 | X2.1   | X2.2   | X2.3   | X2.4   | X2.5   | TOTAL_X2 |
| X1.1     | Pearson Correlation | 1            | .050   | .595** | .477** | .340** | .786**   | .091   | .057   | -.066  | .055   | -.012  | .039     |
|          | Sig. (2-tailed)     |              | .712   | <.001  | <.001  | .009   | <.001    | .495   | .672   | .623   | .682   | .926   | .769     |
|          | N                   | 58           | 58     | 58     | 58     | 58     | 58       | 58     | 58     | 58     | 58     | 58     | 58       |
| X1.2     | Pearson Correlation | .050         | 1      | .126   | .293*  | -.082  | .377**   | -.138  | -.173  | -.194  | -.120  | -.038  | -.196    |
|          | Sig. (2-tailed)     | .712         |        | .347   | .026   | .542   | .004     | .303   | .195   | .144   | .369   | .777   | .140     |
|          | N                   | 58           | 58     | 58     | 58     | 58     | 58       | 58     | 58     | 58     | 58     | 58     | 58       |
| X1.3     | Pearson Correlation | .595**       | .126   | 1      | .482** | .150   | .752**   | -.002  | -.139  | -.208  | -.064  | .126   | -.089    |
|          | Sig. (2-tailed)     | <.001        | .347   |        | <.001  | .262   | <.001    | .990   | .298   | .117   | .634   | .344   | .506     |
|          | N                   | 58           | 58     | 58     | 58     | 58     | 58       | 58     | 58     | 58     | 58     | 58     | 58       |
| X1.4     | Pearson Correlation | .477**       | .293*  | .482** | 1      | .290*  | .795**   | .045   | .056   | .019   | .086   | .022   | .068     |
|          | Sig. (2-tailed)     | <.001        | .026   | <.001  |        | .027   | <.001    | .737   | .674   | .889   | .520   | .872   | .614     |
|          | N                   | 58           | 58     | 58     | 58     | 58     | 58       | 58     | 58     | 58     | 58     | 58     | 58       |
| X1.5     | Pearson Correlation | .340**       | -.082  | .150   | .290*  | 1      | .514**   | -.126  | .067   | -.119  | -.035  | .054   | -.049    |
|          | Sig. (2-tailed)     | .009         | .542   | .262   | .027   |        | <.001    | .345   | .616   | .372   | .793   | .685   | .716     |
|          | N                   | 58           | 58     | 58     | 58     | 58     | 58       | 58     | 58     | 58     | 58     | 58     | 58       |
| TOTAL_X1 | Pearson Correlation | .786**       | .377** | .752** | .795** | .514** | 1        | -.025  | -.032  | -.164  | -.014  | .050   | -.056    |
|          | Sig. (2-tailed)     | <.001        | .004   | <.001  | <.001  | <.001  |          | .853   | .812   | .218   | .918   | .710   | .677     |
|          | N                   | 58           | 58     | 58     | 58     | 58     | 58       | 58     | 58     | 58     | 58     | 58     | 58       |
| X2.1     | Pearson Correlation | .091         | -.138  | -.002  | .045   | -.126  | -.025    | 1      | .132   | .362** | .633** | .306*  | .717**   |
|          | Sig. (2-tailed)     | .495         | .303   | .990   | .737   | .345   | .853     |        | .322   | .005   | <.001  | .020   | <.001    |
|          | N                   | 58           | 58     | 58     | 58     | 58     | 58       | 58     | 58     | 58     | 58     | 58     | 58       |
| X2.2     | Pearson Correlation | .057         | -.173  | -.139  | .056   | .067   | -.032    | .132   | 1      | .269*  | .355** | .169   | .573**   |
|          | Sig. (2-tailed)     | .672         | .195   | .298   | .674   | .616   | .812     | .322   |        | .041   | .006   | .204   | <.001    |
|          | N                   | 58           | 58     | 58     | 58     | 58     | 58       | 58     | 58     | 58     | 58     | 58     | 58       |
| X2.3     | Pearson Correlation | -.066        | -.194  | .208   | .019   | -.119  | -.164    | .362** | .269*  | 1      | .416** | .286*  | .678**   |
|          | Sig. (2-tailed)     | .623         | .144   | .117   | .889   | .372   | .218     | .005   | .041   |        | .001   | .030   | <.001    |
|          | N                   | 58           | 58     | 58     | 58     | 58     | 58       | 58     | 58     | 58     | 58     | 58     | 58       |
| X2.4     | Pearson Correlation | .055         | -.120  | -.064  | .086   | -.035  | -.014    | .633** | .355** | .416** | 1      | .462** | .838**   |
|          | Sig. (2-tailed)     | .682         | .369   | .634   | .520   | .793   | .918     | <.001  | .006   | .001   |        | <.001  | <.001    |
|          | N                   | 58           | 58     | 58     | 58     | 58     | 58       | 58     | 58     | 58     | 58     | 58     | 58       |
| X2.5     | Pearson Correlation | -.012        | -.038  | .126   | .022   | .054   | .050     | .306*  | .169   | .286*  | .462** | 1      | .623**   |
|          | Sig. (2-tailed)     | .926         | .777   | .344   | .872   | .685   | .710     | .020   | .204   | .030   | <.001  |        | <.001    |
|          | N                   | 58           | 58     | 58     | 58     | 58     | 58       | 58     | 58     | 58     | 58     | 58     | 58       |
| TOTAL_X2 | Pearson Correlation | .039         | -.196  | -.089  | .068   | -.049  | -.056    | .717** | .573** | .678** | .838** | .623** | 1        |
|          | Sig. (2-tailed)     | .769         | .140   | .506   | .614   | .716   | .677     | <.001  | <.001  | <.001  | <.001  | <.001  |          |
|          | N                   | 58           | 58     | 58     | 58     | 58     | 58       | 58     | 58     | 58     | 58     | 58     | 58       |

\*\* Correlation is significant at the 0.01 level (2-tailed).

\* Correlation is significant at the 0.05 level (2-tailed).

### Uji Realibilitas X<sub>1</sub>


#### Case Processing Summary

|       |                       | N  | %     |
|-------|-----------------------|----|-------|
| Cases | Valid                 | 58 | 100.0 |
|       | Excluded <sup>a</sup> | 0  | .0    |
|       | Total                 | 58 | 100.0 |

a. Listwise deletion based on all variables in the procedure.

#### Reliability Statistics

| Cronbach's Alpha | N of Items |
|------------------|------------|
| .675             | 5          |



UNIVERSITAS ISLAM NEGERI

**ALAUDDIN**  
MAKASSAR

### Uji Realibilitas X<sub>2</sub>

#### Case Processing Summary

|       |                       | N  | %     |
|-------|-----------------------|----|-------|
| Cases | Valid                 | 58 | 100.0 |
|       | Excluded <sup>a</sup> | 0  | .0    |
|       | Total                 | 58 | 100.0 |

a. Listwise deletion based on all variables in the procedure.

#### Reliability Statistics

| Cronbach's Alpha | N of Items |
|------------------|------------|
| .719             | 5          |

### Hasil Uji Validitas Soal Tes

|        |                     | Correlations |        |         |         |         |         |         |        |        |         |         |
|--------|---------------------|--------------|--------|---------|---------|---------|---------|---------|--------|--------|---------|---------|
|        |                     | SOAL1        | SOAL2  | SOAL3   | SOAL4   | SOAL5   | SOAL6   | SOAL7   | SOAL8  | SOAL9  | SOAL10  | TOTAL   |
| SOAL1  | Pearson Correlation | 1            | -.051  | .287*   | .082    | -.060   | .089    | -.222   | .179   | .212   | .199    | .385**  |
|        | Sig. (2-tailed)     |              | .703   | .029    | .542    | .657    | .506    | .093    | .179   | .111   | .135    | .003    |
|        | N                   | 58           | 58     | 58      | 58      | 58      | 58      | 58      | 58     | 58     | 58      | 58      |
| SOAL2  | Pearson Correlation | -.051        | 1      | -.221   | .195    | -.020   | .575**  | .571**  | .044   | .405** | -.018   | .534**  |
|        | Sig. (2-tailed)     | .703         |        | .095    | .143    | .881    | .000    | .000    | .745   | .002   | .895    | .000    |
|        | N                   | 58           | 58     | 58      | 58      | 58      | 58      | 58      | 58     | 58     | 58      | 58      |
| SOAL3  | Pearson Correlation | .287*        | -.221  | 1       | -.361** | -.517** | -.609** | -.345** | .021   | -.289* | -.419** | -.367** |
|        | Sig. (2-tailed)     | .029         | .095   |         | .005    | .000    | .000    | .008    | .877   | .028   | .001    | .005    |
|        | N                   | 58           | 58     | 58      | 58      | 58      | 58      | 58      | 58     | 58     | 58      | 58      |
| SOAL4  | Pearson Correlation | .082         | .195   | -.361** | 1       | .250    | .341**  | -.117   | .350** | .349** | .257    | .510**  |
|        | Sig. (2-tailed)     | .542         | .143   | .005    |         | .058    | .009    | .381    | .007   | .007   | .052    | .000    |
|        | N                   | 58           | 58     | 58      | 58      | 58      | 58      | 58      | 58     | 58     | 58      | 58      |
| SOAL5  | Pearson Correlation | -.060        | -.020  | -.517** | .250    | 1       | .236    | .017    | .209   | .516** | .827**  | .544**  |
|        | Sig. (2-tailed)     | .657         | .881   | .000    | .058    |         | .074    | .896    | .116   | .000   | .000    | .000    |
|        | N                   | 58           | 58     | 58      | 58      | 58      | 58      | 58      | 58     | 58     | 58      | 58      |
| SOAL6  | Pearson Correlation | .089         | .575** | -.609** | .341**  | .236    | 1       | .223    | .015   | .469** | .165    | .606**  |
|        | Sig. (2-tailed)     | .506         | .000   | .000    | .009    | .074    |         | .093    | .912   | .000   | .214    | .000    |
|        | N                   | 58           | 58     | 58      | 58      | 58      | 58      | 58      | 58     | 58     | 58      | 58      |
| SOAL7  | Pearson Correlation | -.222        | .571** | -.345** | -.117   | .017    | .223    | 1       | -.040  | .261*  | .069    | .295*   |
|        | Sig. (2-tailed)     | .093         | .000   | .008    | .381    | .896    | .093    |         | .767   | .047   | .608    | .024    |
|        | N                   | 58           | 58     | 58      | 58      | 58      | 58      | 58      | 58     | 58     | 58      | 58      |
| SOAL8  | Pearson Correlation | .179         | .044   | .021    | .350**  | .209    | .015    | -.040   | 1      | .555** | .237    | .527**  |
|        | Sig. (2-tailed)     | .179         | .745   | .877    | .007    | .116    | .912    | .767    |        | .000   | .073    | .000    |
|        | N                   | 58           | 58     | 58      | 58      | 58      | 58      | 58      | 58     | 58     | 58      | 58      |
| SOAL9  | Pearson Correlation | .212         | .405** | -.289*  | .349**  | .516**  | .469**  | .261*   | .555** | 1      | .586**  | .892**  |
|        | Sig. (2-tailed)     | .111         | .002   | .028    | .007    | .000    | .000    | .047    | .000   |        | .000    | .000    |
|        | N                   | 58           | 58     | 58      | 58      | 58      | 58      | 58      | 58     | 58     | 58      | 58      |
| SOAL10 | Pearson Correlation | .199         | -.018  | -.419** | .257    | .827**  | .165    | .069    | .237   | .586** | 1       | .637**  |
|        | Sig. (2-tailed)     | .135         | .895   | .001    | .052    | .000    | .214    | .608    | .073   | .000   |         | .000    |
|        | N                   | 58           | 58     | 58      | 58      | 58      | 58      | 58      | 58     | 58     | 58      | 58      |
| TOTAL  | Pearson Correlation | .385**       | .534** | -.367** | .510**  | .544**  | .606**  | .295*   | .527** | .892** | .637**  | 1       |
|        | Sig. (2-tailed)     | .003         | .000   | .005    | .000    | .000    | .000    | .024    | .000   | .000   | .000    |         |
|        | N                   | 58           | 58     | 58      | 58      | 58      | 58      | 58      | 58     | 58     | 58      | 58      |

\*. Correlation is significant at the 0.05 level (2-tailed).

\*\* . Correlation is significant at the 0.01 level (2-tailed).

### Uji Realibilitas Soal

#### Case Processing Summary

|       |                       | N  | %     |
|-------|-----------------------|----|-------|
| Cases | Valid                 | 58 | 100.0 |
|       | Excluded <sup>a</sup> | 0  | .0    |
|       | Total                 | 58 | 100.0 |

a. Listwise deletion based on all variables in the procedure.

#### Reliability Statistics

| Cronbach's Alpha | N of Items |
|------------------|------------|
| .638             | 10         |

#### Uji Kesukaran Soal

##### Statistics

|         | SOAL<br>1 | SOAL<br>2 | SOAL<br>3 | SOAL<br>4 | SOAL<br>5 | SOAL<br>6 | SOAL<br>7 | SOAL<br>8 | SOAL<br>9 | SOAL1<br>0 |
|---------|-----------|-----------|-----------|-----------|-----------|-----------|-----------|-----------|-----------|------------|
| N Valid | 58        | 58        | 58        | 58        | 58        | 58        | 58        | 58        | 58        | 58         |
| Missing | 0         | 0         | 0         | 0         | 0         | 0         | 0         | 0         | 0         | 0          |
| Mean    | 2.72      | 2.40      | 2.28      | 2.09      | 2.86      | 2.05      | 1.97      | 2.71      | 2.91      | 3.03       |
| Maximum | 5         | 4         | 4         | 4         | 5         | 5         | 3         | 5         | 5         | 5          |

#### Uji Daya Beda

##### Reliability Statistics

| Cronbach's Alpha | N of Items |
|------------------|------------|
| .765             | 7          |

UNIVERSITAS ISLAM NEGERI

##### Item Statistics

|        | Mean | Std. Deviation | N  |
|--------|------|----------------|----|
| SOAL2  | 2.40 | .836           | 58 |
| SOAL4  | 2.09 | .864           | 58 |
| SOAL5  | 2.86 | .868           | 58 |
| SOAL6  | 2.05 | 1.234          | 58 |
| SOAL8  | 2.71 | .838           | 58 |
| SOAL9  | 2.91 | 1.189          | 58 |
| SOAL10 | 3.03 | .936           | 58 |

##### Item-Total Statistics

|       | Scale Mean if Item Deleted | Scale Variance if Item Deleted | Corrected Item-Total Correlation | Cronbach's Alpha if Item Deleted |
|-------|----------------------------|--------------------------------|----------------------------------|----------------------------------|
| SOAL2 | 15.66                      | 16.546                         | .335                             | .764                             |
| SOAL4 | 15.97                      | 15.753                         | .441                             | .745                             |

|        |       |        |      |      |
|--------|-------|--------|------|------|
| SOAL5  | 15.19 | 15.209 | .526 | .730 |
| SOAL6  | 16.00 | 13.789 | .459 | .748 |
| SOAL8  | 15.34 | 16.440 | .350 | .761 |
| SOAL9  | 15.14 | 11.735 | .783 | .658 |
| SOAL10 | 15.02 | 14.859 | .525 | .729 |

#### Scale Statistics

| Mean  | Variance | Std. Deviation | N of Items |
|-------|----------|----------------|------------|
| 18.05 | 19.524   | 4.419          | 7          |

#### Frequencies

|         |         | Statistics |       |       |       |       |       |        |
|---------|---------|------------|-------|-------|-------|-------|-------|--------|
|         |         | SOAL2      | SOAL4 | SOAL5 | SOAL6 | SOAL8 | SOAL9 | SOAL10 |
| N       | Valid   | 58         | 58    | 58    | 58    | 58    | 58    | 58     |
|         | Missing | 0          | 0     | 0     | 0     | 0     | 0     | 0      |
| Mean    |         | 2.40       | 2.09  | 2.86  | 2.05  | 2.71  | 2.91  | 3.03   |
| Maximum |         | 4          | 4     | 5     | 5     | 5     | 5     | 5      |

## Lampiran 4

### Analisis Deskriptif Profesionalitas (X<sub>1</sub>)

#### Statistics

|                |         | Profesionalitas | Kreativitas |
|----------------|---------|-----------------|-------------|
| N              | Valid   | 58              | 58          |
|                | Missing | 0               | 0           |
| Mean           |         | 20.26           | 19.31       |
| Std. Deviation |         | 3.018           | 3.505       |
| Minimum        |         | 9               | 8           |
| Maximum        |         | 24              | 25          |
| Sum            |         | 1175            | 1120        |

#### Profesionalitas

|       |       | Frequency | Percent | Valid Percent | Cumulative Percent |  |
|-------|-------|-----------|---------|---------------|--------------------|--|
| Valid | 9     | 2         | 3.4     | 3.4           | 3.4                |  |
|       | 15    | 1         | 1.7     | 1.7           | 5.2                |  |
|       | 16    | 1         | 1.7     | 1.7           | 6.9                |  |
|       | 17    | 4         | 6.9     | 6.9           | 13.8               |  |
|       | 18    | 4         | 6.9     | 6.9           | 20.7               |  |
|       | 19    | 4         | 6.9     | 6.9           | 27.6               |  |
|       | 20    | 10        | 17.2    | 17.2          | 44.8               |  |
|       | 21    | 10        | 17.2    | 17.2          | 62.1               |  |
|       | 22    | 9         | 15.5    | 15.5          | 77.6               |  |
|       | 23    | 10        | 17.2    | 17.2          | 94.8               |  |
|       | 24    | 3         | 5.2     | 5.2           | 100.0              |  |
|       | Total |           | 58      | 100.0         | 100.0              |  |

#### X1.1

|       |       | Frequency | Percent | Valid Percent | Cumulative Percent |
|-------|-------|-----------|---------|---------------|--------------------|
| Valid | STS   | 2         | 3.4     | 3.4           | 3.4                |
|       | TS    | 4         | 6.9     | 6.9           | 10.3               |
|       | N     | 1         | 1.7     | 1.7           | 12,0               |
|       | S     | 29        | 50.1    | 50.1          | 62,2               |
|       | SS    | 22        | 37.9    | 37.9          | 100.0              |
|       | Total |           | 58      | 100.0         | 100.0              |

**X1.2**

|       |       | Frequency | Percent | Valid Percent | Cumulative Percent |
|-------|-------|-----------|---------|---------------|--------------------|
| Valid | TS    | 2         | 3.4     | 3.4           | 3.4                |
|       | N     | 15        | 26      | 26            | 29.4               |
|       | S     | 31        | 53.4    | 53.4          | 82.8               |
|       | SS    | 10        | 17.2    | 17.2          | 100.0              |
|       | Total | 58        | 100.0   | 100.0         |                    |

**X1.3**

|       |       | Frequency | Percent | Valid Percent | Cumulative Percent |
|-------|-------|-----------|---------|---------------|--------------------|
| Valid | STS   | 2         | 3.4     | 3.4           | 3.4                |
|       | TS    | 3         | 5.2     | 5.2           | 8.6                |
|       | N     | 3         | 5.2     | 5.2           | 13.8               |
|       | S     | 27        | 46.6    | 46.6          | 60.4               |
|       | SS    | 23        | 39.6    | 39.6          | 100.0              |
|       | Total | 58        | 100.0   | 100.0         |                    |

**X1.4**

|       |       | Frekuensi | Persent | Valid Persent | Jumlah persent |
|-------|-------|-----------|---------|---------------|----------------|
| Valid | STS   | 2         | 3.4     | 3.4           | 3.4            |
|       | TS    | 2         | 3.4     | 3.4           | 6.8            |
|       | N     | 9         | 15.5    | 15.5          | 22.3           |
|       | S     | 24        | 41.5    | 41.5          | 63.8           |
|       | SS    | 21        | 36.2    | 36.2          | 100.0          |
|       | Total | 58        | 100.0   | 100.0         |                |

**X1.5**

|       |       | Frequency | Percent | Valid Percent | Cumulative Percent |
|-------|-------|-----------|---------|---------------|--------------------|
| Valid | TS    | 1         | 1.7     | 1.7           | 1.7                |
|       | N     | 14        | 24.1    | 24.1          | 25.8               |
|       | S     | 20        | 34.5    | 34.5          | 60.3               |
|       | SS    | 23        | 39.7    | 39.7          | 100.0              |
|       | Total | 58        | 100.0   | 100.0         |                    |

**Kategorisasi Profesionalitas Guru**

| <b>Rumus Mencari Kategorisasi</b> |  |
|-----------------------------------|--|
| Sangat Rendah                     | $X \leq (\text{Mean} - 1,5 \text{ SD})$                                  |
| Rendah                            | $(\text{Mean} - 1,5 \text{ SD}) < X \leq (\text{Mean} - 0,5 \text{ SD})$ |
| Sedang                            | $(\text{Mean} - 0,5 \text{ SD}) < X \leq (\text{Mean} + 0,5 \text{ SD})$ |
| Tinggi                            | $(\text{Mean} + 0,5 \text{ SD}) < X \leq (\text{Mean} + 1,5 \text{ SD})$ |
| Sangat Tinggi                     | $X \geq (\text{Mean} + 1,5 \text{ SD})$                                  |

| <b>Keterangan</b>      |    |
|------------------------|----|
| <b>Mean</b>            | 20 |
| <b>Standar Deviasi</b> | 3  |
| <b>M-1,5 SD</b>        | 16 |
| <b>M-0,5 SD</b>        | 19 |
| <b>M+0,5 SD</b>        | 22 |
| <b>M+1,5 SD</b>        | 25 |

| <b>Kriteria Acuan Interval 5 Kategori</b> |                  |
|---|------------------|
| <b>Sangat Rendah</b>                      | $X < 16$         |
| <b>Rendah</b>                             | $16 < X \leq 19$ |
| <b>Sedang</b>                             | $19 < X \leq 22$ |
| <b>Tinggi</b>                             | $22 < X \leq 25$ |
| <b>Sangat Tinggi</b>                      | $X > 25$         |



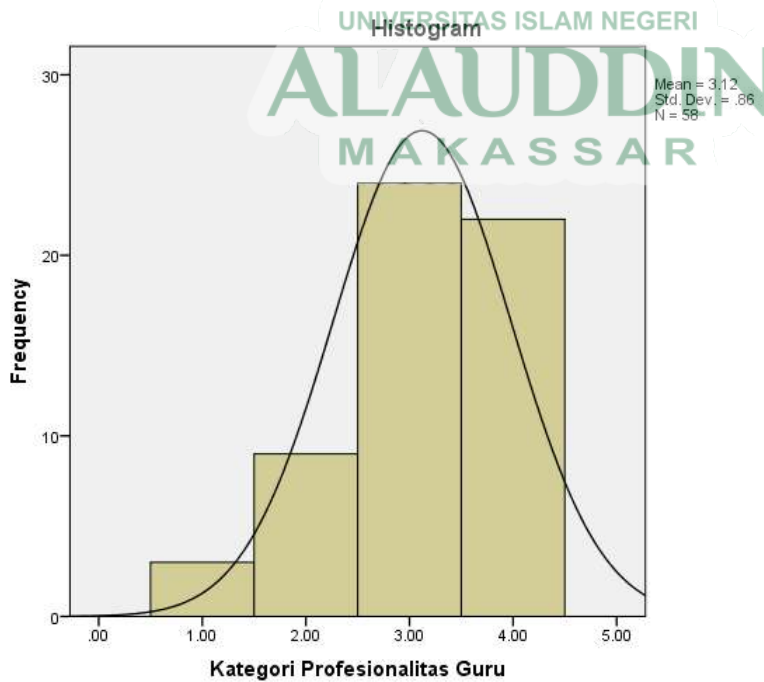
Statistics

KATEGORI

|                |         |      |
|----------------|---------|------|
| N              | Valid   | 58   |
|                | Missing | 0    |
| Mean           |         | 2.16 |
| Std. Deviation |         | .523 |
| Minimum        |         | 1    |
| Maximum        |         | 3    |
| Sum            |         | 125  |

Kategori Profesionalitas Guru

|       |               | Frequency | Percent | Valid Percent | Cumulative Percent |
|-------|---------------|-----------|---------|---------------|--------------------|
| Valid | Sangat Rendah | 3         | 5.2     | 5.2           | 5.2                |
|       | Rendah        | 9         | 15.5    | 15.5          | 20.7               |
|       | Sedang        | 24        | 41.3    | 41.3          | 62.1               |
|       | Tinggi        | 22        | 38      | 38            | 100.0              |
|       | Total         | 58        | 100.0   | 100.0         |                    |



### Analisis Deskriptif Kreativitas (X<sub>2</sub>)

**Kreativitas**

|         | Frequency | Percent | Valid Percent | Cumulative Percent |
|---------|-----------|---------|---------------|--------------------|
| Valid 8 | 2         | 3.4     | 3.4           | 3.4                |
| 12      | 1         | 1.7     | 1.7           | 5.2                |
| 14      | 2         | 3.4     | 3.4           | 8.6                |
| 16      | 6         | 10.3    | 10.3          | 19.0               |
| 17      | 2         | 3.4     | 3.4           | 22.4               |
| 18      | 5         | 8.6     | 8.6           | 31.0               |
| 19      | 10        | 17.2    | 17.2          | 48.3               |
| 20      | 7         | 12.1    | 12.1          | 60.3               |
| 21      | 7         | 12.1    | 12.1          | 72.4               |
| 22      | 6         | 10.3    | 10.3          | 82.8               |
| 23      | 7         | 12.1    | 12.1          | 94.8               |
| 24      | 1         | 1.7     | 1.7           | 96.6               |
| 25      | 2         | 3.4     | 3.4           | 100.0              |
| Total   | 58        | 100.0   | 100.0         |                    |

#### X2.1

|           | Frequency | Percent | Valid Percent | Cumulative Percent |
|-----------|-----------|---------|---------------|--------------------|
| Valid STS | 2         | 3.4     | 3.4           | 3.4                |
| TS        | 7         | 12.1    | 12.1          | 15.5               |
| N         | 14        | 24.1    | 24.1          | 39.6               |
| S         | 22        | 38      | 38            | 77.6               |
| SS        | 13        | 22.4    | 22.4          | 100.0              |
| Total     | 58        | 100.0   | 100.0         |                    |

#### X2.2

|           | Frequency | Percent | Valid Percent | Cumulative Percent |
|-----------|-----------|---------|---------------|--------------------|
| Valid STS | 2         | 3.4     | 3.4           | 3.4                |
| TS        | 7         | 12.1    | 12.1          | 15.5               |
| N         | 7         | 12.1    | 12.1          | 27.6               |
| S         | 27        | 46.5    | 46.5          | 74.1               |
| SS        | 15        | 25.9    | 25.9          | 100.0              |
| Total     | 58        | 100.0   | 100.0         |                    |

**X2.3**

|       |       | Frequency | Percent | Valid Percent | Cumulative Percent |
|-------|-------|-----------|---------|---------------|--------------------|
| Valid | STS   | 2         | 3.4     | 3.4           | 3.4                |
|       | TS    | 3         | 5.2     | 5.2           | 8.6                |
|       | N     | 9         | 15.5    | 15.5          | 24.1               |
|       | S     | 25        | 43.1    | 43.1          | 67.2               |
|       | SS    | 19        | 32.8    | 32.8          | 100.0              |
|       | Total | 58        | 100.0   | 100.0         |                    |

**X2.4**

|       |       | Frequency | Percent | Valid Percent | Cumulative Percent |
|-------|-------|-----------|---------|---------------|--------------------|
| Valid | STS   | 2         | 3.4     | 3.4           | 3.4                |
|       | TS    | 5         | 8.6     | 8.6           | 12.1               |
|       | N     | 5         | 8.6     | 8.6           | 20.7               |
|       | S     | 27        | 46.6    | 46.6          | 67.2               |
|       | SS    | 19        | 32.8    | 32.8          | 100.0              |
|       | Total | 58        | 100.0   | 100.0         |                    |

**X2.5**

|       |       | Frequency | Percent | Valid Percent | Cumulative Percent |
|-------|-------|-----------|---------|---------------|--------------------|
| Valid | STS   | 2         | 3.4     | 3.4           | 3.4                |
|       | TS    | 1         | 1.7     | 1.7           | 5.1                |
|       | N     | 10        | 17.2    | 17.2          | 22.3               |
|       | S     | 30        | 51.7    | 51.7          | 74.1               |
|       | SS    | 15        | 26      | 26            | 100.0              |
|       | Total | 58        | 100.0   | 100.0         |                    |

**Kategorisasi Kreativitas Guru**

| <b>Rumus Mencari Kategorisasi</b> |  |
|-----------------------------------|--|
| Sangat Rendah                     | $X \leq (\text{Mean} - 1,5 \text{ SD})$                                  |
| Rendah                            | $(\text{Mean} - 1,5 \text{ SD}) < X \leq (\text{Mean} - 0,5 \text{ SD})$ |
| Sedang                            | $(\text{Mean} - 0,5 \text{ SD}) < X \leq (\text{Mean} + 0,5 \text{ SD})$ |
| Tinggi                            | $(\text{Mean} + 0,5 \text{ SD}) < X \leq (\text{Mean} + 1,5 \text{ SD})$ |
| Sangat Tinggi                     | $X \geq (\text{Mean} + 1,5 \text{ SD})$                                  |

| <b>Keterangan</b>      |    |
|------------------------|----|
| <b>Mean</b>            | 19 |
| <b>Standar Deviasi</b> | 4  |
| <b>M-1,5 SD</b>        | 14 |
| <b>M-0,5 SD</b>        | 18 |
| <b>M+0,5 SD</b>        | 22 |
| <b>M+1,5 SD</b>        | 25 |

| <b>Kriteria Acuan Interval 5 Kategori</b> |                  |
|---|------------------|
| <b>Sangat Rendah</b>                      | $X < 14$         |
| <b>Rendah</b>                             | $14 < X \leq 18$ |
| <b>Sedang</b>                             | $18 < X \leq 22$ |
| <b>Tinggi</b>                             | $22 < X \leq 25$ |
| <b>Sangat Tinggi</b>                      | $X > 25$         |

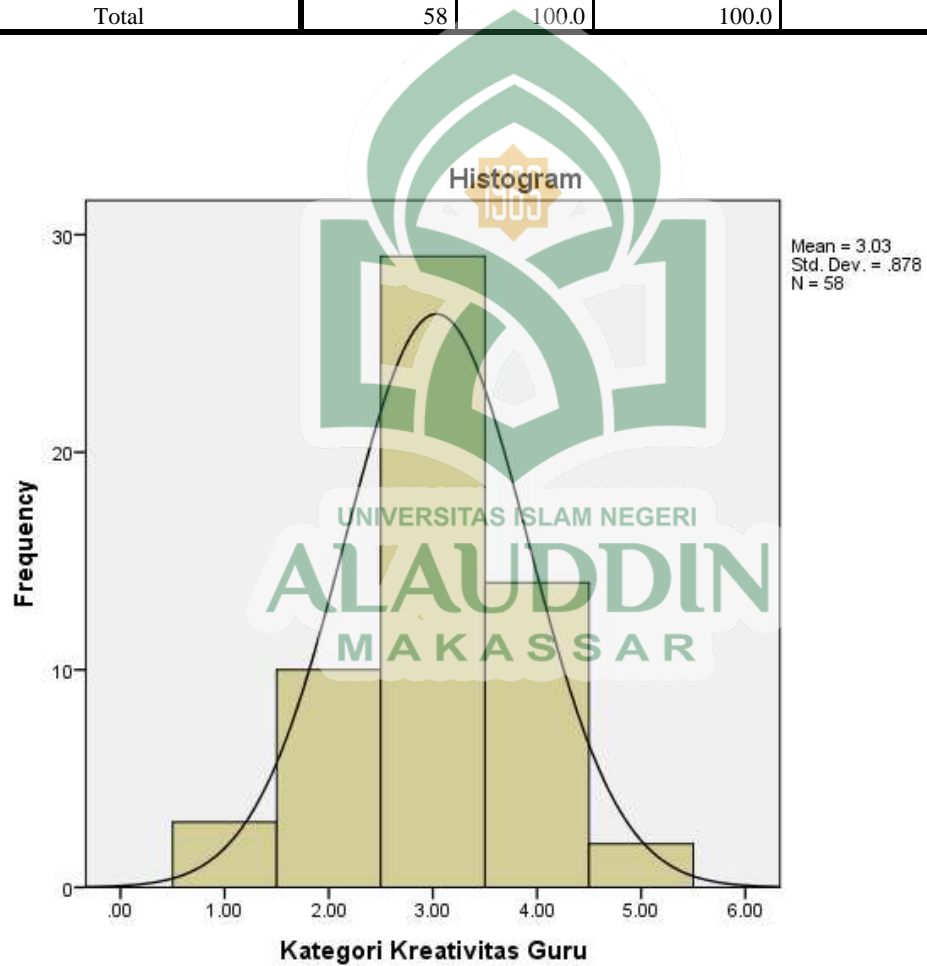
**Statistics**

**KATEGORI**

|                |         |        |
|----------------|---------|--------|
| N              | Valid   | 58     |
|                | Missing | 0      |
| Mean           |         | 2.0862 |
| Std. Deviation |         | .50556 |
| Minimum        |         | 1.00   |
| Maximum        |         | 3.00   |
| Sum            |         | 121.00 |

**Kategori Kreativitas Guru**

|       |               | Frequency | Percent | Valid Percent | Cumulative Percent |
|-------|---------------|-----------|---------|---------------|--------------------|
| Valid | Sangat Rendah | 3         | 5.2     | 5.2           | 5.2                |
|       | Rendah        | 10        | 17.2    | 17.2          | 22.4               |
|       | Sedang        | 29        | 50.0    | 50.0          | 72.4               |
|       | Tinggi        | 14        | 24.2    | 24.2          | 96.6               |
|       | Sangat Tinggi | 2         | 3.4     | 3.4           | 100.0              |
|       | Total         | 58        | 100.0   | 100.0         |                    |



## Analisis Deskriptif Hasil Belajar

### Statistics

skor

|                |         |       |
|----------------|---------|-------|
| N              | Valid   | 58    |
|                | Missing | 0     |
| Mean           |         | 75.67 |
| Std. Deviation |         | 7.040 |
| Range          |         | 35    |
| Minimum        |         | 60    |
| Maximum        |         | 95    |
| Sum            |         | 4389  |

|          | Frequency | Percent | Valid Percent | Cumulative Percent |
|----------|-----------|---------|---------------|--------------------|
| Valid 60 | 2         | 3.4     | 3.4           | 3.4                |
| 65       | 2         | 3.4     | 3.4           | 6.9                |
| 67       | 2         | 3.4     | 3.4           | 10.3               |
| 70       | 8         | 13.8    | 13.8          | 24.1               |
| 72       | 1         | 1.7     | 1.7           | 25.9               |
| 73       | 8         | 13.8    | 13.8          | 39.7               |
| 75       | 12        | 20.7    | 20.7          | 60.3               |
| 76       | 1         | 1.7     | 1.7           | 62.1               |
| 77       | 2         | 3.4     | 3.4           | 65.5               |
| 78       | 2         | 3.4     | 3.4           | 69.0               |
| 79       | 1         | 1.7     | 1.7           | 70.7               |
| 80       | 10        | 17.2    | 17.2          | 87.9               |
| 83       | 1         | 1.7     | 1.7           | 89.7               |
| 84       | 1         | 1.7     | 1.7           | 91.4               |
| 87       | 1         | 1.7     | 1.7           | 93.1               |
| 90       | 2         | 3.4     | 3.4           | 96.6               |
| 95       | 2         | 3.4     | 3.4           | 100.0              |
| Total    | 58        | 100.0   | 100.0         |                    |

## Descriptive Statistics

|                    | N  | Minimum | Maximum | Mean  | Std. Deviation |
|--------------------|----|---------|---------|-------|----------------|
| skor               | 58 | 60      | 95      | 75.67 | 7.040          |
| Valid N (listwise) | 58 |         |         |       |                |

**Menentukan interval kelas** maka digunakan rumus berikut:

$$N=58$$

$$NT = 95$$

$$NR = 60$$

$$R= NT-NR = 35$$

$$\text{Banyaknya Kelas (K)} = 1+3,3 \log n$$

$$= 1+3,3 \log 58$$

$$= 1+3,3 (1,76)$$

$$= 1+5,80$$

$$= 6,80 (7)$$

$$\text{Panjang Kelas (C)} = \frac{J}{K}$$

$$= \frac{35}{7} = 5$$

## Rumus Kategorisasi

| Rumus Mencari Kategorisasi |                            |
|----------------------------|----------------------------|
| <b>Rendah</b>              | $X < M - 1SD$              |
| <b>Sedang</b>              | $M - 1SD \leq X < M + 1SD$ |
| <b>Tinggi</b>              | $M + 1SD \geq X$           |

| Keterangan             |    |
|------------------------|----|
| <b>Mean</b>            | 76 |
| <b>Standar Deviasi</b> | 7  |
| <b>M-1SD</b>           | 69 |
| <b>M+1SD</b>           | 83 |

| Kriteria Acuan Interval 3 Kategori |
|------------------------------------|
|------------------------------------|

|               |                  |
|---------------|------------------|
| <b>Rendah</b> | $X < 69$         |
| <b>Sedang</b> | $69 \leq X < 83$ |
| <b>Tinggi</b> | $X \geq 83$      |

### Hasil Kategorisasi Hasil Belajar

#### Statistics

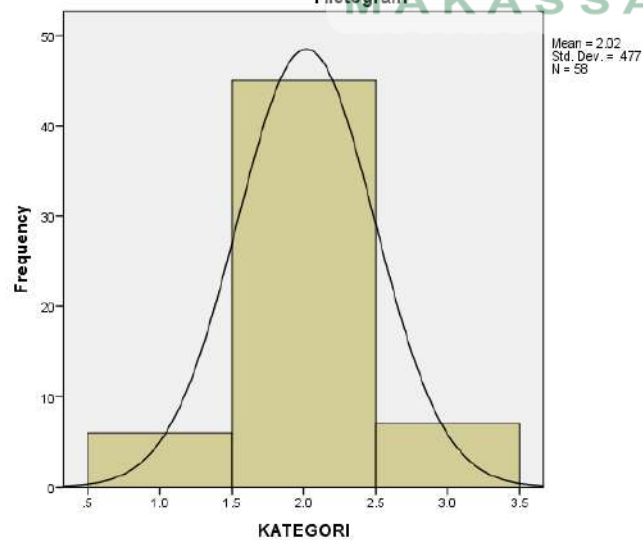
##### KATEGORI

|                |         |      |
|----------------|---------|------|
| N              | Valid   | 58   |
|                | Missing | 0    |
| Mean           |         | 2.02 |
| Std. Deviation |         | .477 |
| Minimum        |         | 1    |
| Maximum        |         | 3    |
| Sum            |         | 117  |

##### KATEGORI

|       |        | Frequency | Percent | Valid Percent | Cumulative Percent |
|-------|--------|-----------|---------|---------------|--------------------|
| Valid | Rendah | 6         | 10.3    | 10.3          | 10.3               |
|       | Sedang | 45        | 77.6    | 77.6          | 87.9               |
|       | Tinggi | 7         | 12.1    | 12.1          | 100.0              |
|       | Total  | 58        | 100.0   | 100.0         |                    |

#### Histogram



### Lampiran 5



## Uji Normalitas Data

**One-Sample Kolmogorov-Smirnov Test**

|                                  |                | Unstandardized Residual |
|----------------------------------|----------------|-------------------------|
| N                                |                | 58                      |
| Normal Parameters <sup>a,b</sup> | Mean           | .0000000                |
|                                  | Std. Deviation | 4.11086278              |
| Most Extreme Differences         | Absolute       | .124                    |
|                                  | Positive       | .124                    |
|                                  | Negative       | -.093                   |
| Test Statistic                   |                | .124                    |
| Asymp. Sig. (2-tailed)           |                | .027 <sup>c</sup>       |

a. Test distribution is Normal.

b. Calculated from data.

c. Lilliefors Significance Correction.

## Uji Linearitas

**ANOVA Table**

|                 |                |                          | Sum of Squares | df      | Mean Square | F      | Sig. |
|-----------------|----------------|--------------------------|----------------|---------|-------------|--------|------|
| Hasil Belajar * | Between Groups | (Combined)               | 156.580        | 10      | 15.658      | .896   | .544 |
| Profesionalitas | Groups         | Linearity                | 4.113          | 1       | 4.113       | .235   | .630 |
|                 |                | Deviation from Linearity | 152.467        | 9       | 16.941      | .969   | .477 |
|                 |                | Within Groups            |                | 821.489 | 47          | 17.478 |      |
|                 | Total          |                          | 978.069        | 57      |             |        |      |

**ANOVA Table**

|                 |                |                          | Sum of Squares | df      | Mean Square | F      | Sig. |
|-----------------|----------------|--------------------------|----------------|---------|-------------|--------|------|
| Hasil Belajar * | Between Groups | (Combined)               | 129.259        | 12      | 10.772      | .571   | .853 |
| Kreativitas     | Groups         | Linearity                | 9.942          | 1       | 9.942       | .527   | .472 |
|                 |                | Deviation from Linearity | 119.317        | 11      | 10.847      | .575   | .839 |
|                 |                | Within Groups            |                | 848.810 | 45          | 18.862 |      |

|       |         |    |  |  |
|-------|---------|----|--|--|
| Total | 978.069 | 57 |  |  |
|-------|---------|----|--|--|

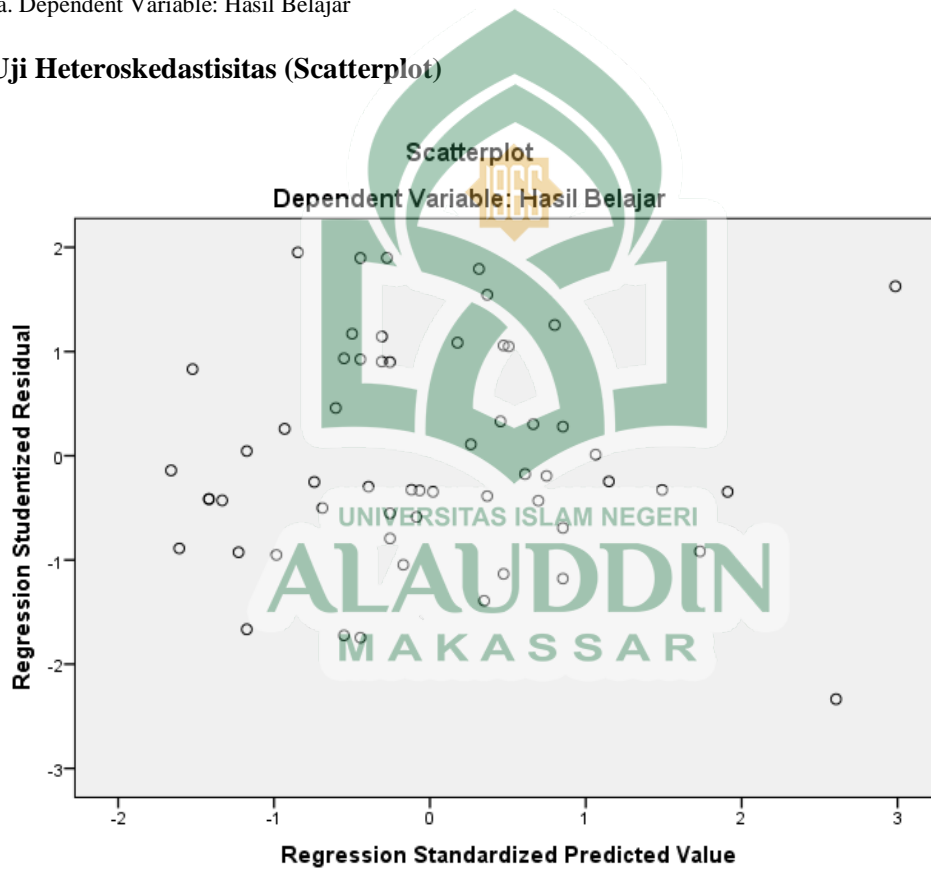
**Uji Multikolinearitas**

**Coefficients<sup>a</sup>**

| Model |                 | Collinearity Statistics |       |
|-------|-----------------|-------------------------|-------|
|       |                 | Tolerance               | VIF   |
| 1     | Profesionalitas | .997                    | 1.003 |
|       | Kreativitas     | .997                    | 1.003 |

a. Dependent Variable: Hasil Belajar

**Uji Heteroskedastisitas (Scatterplot)**



**Uji Heteroskedastisitas (Spearman's Rho)**

**Correlations**

|                |                 |                 | Profesionalitas | Kreativitas | Unstandardized Residual |
|----------------|-----------------|-----------------|-----------------|-------------|-------------------------|
| Spearman's rho | Profesionalitas | Correlation     | 1.000           | .054        | -.092                   |
|                |                 | Coefficient     |                 |             |                         |
|                |                 | Sig. (2-tailed) | .               | .685        | .491                    |

|                         |                 |       |       |       |
|-------------------------|-----------------|-------|-------|-------|
|                         | N               | 58    | 58    | 58    |
| Kreativitas             | Correlation     | .054  | 1.000 | -.111 |
|                         | Coefficient     |       |       |       |
|                         | Sig. (2-tailed) | .685  | .     | .408  |
|                         | N               | 58    | 58    | 58    |
| Unstandardized Residual | Correlation     | -.092 | -.111 | 1.000 |
|                         | Coefficient     |       |       |       |
|                         | Sig. (2-tailed) | .491  | .408  | .     |
|                         | N               | 58    | 58    | 58    |

## Lampiran 6

### Analisis Regresi Linear Sederhana $X_1$ terhadap Y

Model Summary

| Model | R                 | R Square | Adjusted R Square | Std. Error of the Estimate |
|-------|-------------------|----------|-------------------|----------------------------|
| 1     | .065 <sup>a</sup> | .004     | -.014             | 4.170                      |

a. Predictors: (Constant), Profesionalitas

ANOVA<sup>a</sup>

| Model |            | Sum of Squares | df | Mean Square | F    | Sig.              |
|-------|------------|----------------|----|-------------|------|-------------------|
| 1     | Regression | 4.113          | 1  | 4.113       | .236 | .629 <sup>b</sup> |
|       | Residual   | 973.956        | 56 | 17.392      |      |                   |
|       | Total      | 978.069        | 57 |             |      |                   |

a. Dependent Variable: Hasil Belajar

b. Predictors: (Constant), Profesionalitas

Coefficients<sup>a</sup>

| Model |                 | Unstandardized Coefficients |            | Standardized Coefficients | t     | Sig. |
|-------|-----------------|-----------------------------|------------|---------------------------|-------|------|
|       |                 | B                           | Std. Error | Beta                      |       |      |
| 1     | (Constant)      | 26.217                      | 3.748      |                           | 6.994 | .000 |
|       | Profesionalitas | -.089                       | .183       | -.065                     | -.486 | .629 |

a. Dependent Variable: Hasil Belajar

### Analisis Regresi Sederhana Variabel $X_2$ terhadap Y

**Model Summary**

| Model | R                 | R Square | Adjusted R Square | Std. Error of the Estimate |
|-------|-------------------|----------|-------------------|----------------------------|
| 1     | .101 <sup>a</sup> | .010     | -.008             | 4.158                      |

a. Predictors: (Constant), Kreativitas

**ANOVA<sup>a</sup>**

| Model |            | Sum of Squares | df | Mean Square | F    | Sig.              |
|-------|------------|----------------|----|-------------|------|-------------------|
| 1     | Regression | 9.942          | 1  | 9.942       | .575 | .451 <sup>b</sup> |
|       | Residual   | 968.127        | 56 | 17.288      |      |                   |
|       | Total      | 978.069        | 57 |             |      |                   |

a. Dependent Variable: Hasil Belajar

b. Predictors: (Constant), Kreativitas

**Coefficients<sup>a</sup>**

| Model |             | Unstandardized Coefficients |            | Standardized Coefficients | t     | Sig. |
|-------|-------------|-----------------------------|------------|---------------------------|-------|------|
|       |             | B                           | Std. Error | Beta                      |       |      |
| 1     | (Constant)  | 26.714                      | 3.083      |                           | 8.666 | .000 |
|       | Kreativitas | -.119                       | .157       | -.101                     | -.758 | .451 |

a. Dependent Variable: Hasil Belajar

### Analisis Regresi Linear Berganda Variabel $X_1, X_2$ Terhadap $Y$

**Model Summary**

| Model | R                 | R Square | Adjusted R Square | Std. Error of the Estimate |
|-------|-------------------|----------|-------------------|----------------------------|
| 1     | .123 <sup>a</sup> | .015     | -.021             | 4.185                      |

a. Predictors: (Constant), Kreativitas, Profesionalitas

**ANOVA<sup>a</sup>**

| Model |            | Sum of Squares | df | Mean Square | F    | Sig.              |
|-------|------------|----------------|----|-------------|------|-------------------|
| 1     | Regression | 14.815         | 2  | 7.407       | .423 | .657 <sup>b</sup> |
|       | Residual   | 963.254        | 55 | 17.514      |      |                   |
|       | Total      | 978.069        | 57 |             |      |                   |

a. Dependent Variable: Hasil Belajar

b. Predictors: (Constant), Kreativitas, Profesionalitas

**Coefficients<sup>a</sup>**

| Model |                 | Unstandardized Coefficients |            | Standardized Coefficients | t     | Sig. |
|-------|-----------------|-----------------------------|------------|---------------------------|-------|------|
|       |                 | B                           | Std. Error | Beta                      |       |      |
| 1     | (Constant)      | 28.770                      | 4.982      |                           | 5.775 | .000 |
|       | Profesionalitas | -.097                       | .184       | -.071                     | -.527 | .600 |
|       | Kreativitas     | -.124                       | .158       | -.105                     | -.782 | .438 |

a. Dependent Variable: Hasil Belajar



LAMPIRAN 9

Dokumentasi



Persiapan Pembelajaran



Proses Pembelajaran



Sosialisasi Pengisian Angket dan Tes





UNIVERSITAS ISLAM NEGERI  
**ALAUDDIN**  
MAKASSAR