


**PENGARUH PENERAPAN METODE *GHINA' 'ARABIYY ALIFUN BA TAUN TSA'*  
DALAM MENINGKATKAN PENGUASAAN *MUFRADAT* DAN *MAHARAH AL-  
KALAM* BAHASA ARAB PESERTA DIDIK KELAS XI MADRASAH ALIYAH  
SULTAN HASANUDDIN GOWA**



**Tesis**

Diajukan untuk Memenuhi Salah Satu Syarat Memperoleh Gelar Magister  
Program Studi Magister Pendidikan Bahasa Arab  
pada Pascasarjana UIN Alauddin Makassar

Oleh:

**AINUN FITRIAH**

NIM 80400222012

**PASCASARJANA**

**UNIVERSITAS ISLAM NEGERI ALAUDDIN MAKASSAR**

**2024**

## PERNYATAAN KEASLIAN TESIS

Mahasiswa yang bertanda tangan di bawah ini:

Nama : Ainun Fitriah  
NIM : 80400222012  
Tempat/ Tanggal Lahir : Ujung Pandang, 05 September 1999  
Konsentrasi : Pendidikan Bahasa Arab  
Fakultas/Program : Pascasarjana UIN Alauddin Makassar  
Alamat : Jl. Pramuka KM 002 Bontomaero Maccini Baji  
Bajeng Gowa  
Judul : Pengaruh Penerapan *Metode Ghina' 'Arabiyy Alifun Ba Taun Tsa'* dalam Meningkatkan Penguasaan *Mufradat* dan *Maharah Al-Kalam* Bahasa Arab Peserta Didik Kelas XI Madrasah Aliyah Sultan Hasanuddin Gowa

Menyatakan dengan sesungguhnya dan penuh kesadaran bahwa tesis ini benar hasil karya peneliti sendiri. Jika di kemudian hari terbukti bahwa ia merupakan duplikat, tiruan, plagiat, atau dibuatkan orang lain secara keseluruhan atau sebagian, maka tesis ini dan gelar yang diperoleh karenanya batal demi hukum.

Gowa, 07 Agustus 2024

Peneliti,

Ainun Fitriah  
NIM: 80400222012

## PENGESAHAN TESIS

Tesis berjudul: **"Pengaruh Penerapan Metode Ghina' Arabiyy Alifun Ba Taun Tsa' dalam Meningkatkan Penguasaan Mufradat dan Maharah Al-Kalam Bahasa Arab Peserta Didik Kelas XI Madrasah Aliyah Sultan Hasanuddin Gowa"**, yang disusun oleh Saudara Ainun Fitriah, NIM: 80400222012, mahasiswa Program Studi Magister Pendidikan Bahasa Arab Pascasarjana UIN Alauddin Makassar, telah diujikan dalam sidang **Ujian Tutup Tesis** pada hari Kamis, 01 Agustus 2024, bertepatan dengan tanggal 25 Muharram 1446 Hijriah, dinyatakan telah dapat diterima sebagai salah satu syarat untuk memperoleh gelar magister Program Studi Magister Pendidikan Bahasa Arab Pascasarjana UIN Alauddin Makassar dengan **Perbaikan Seperlunya**.

Gowa, 07 Agustus 2024

### PROMOTOR:

Muh. Fihris Khalik, S.S., M.A., Ph.D

### KOPROMOTOR:

Dr. Hamka, M.Th.I.

### PENGUJI:

1. Muh. Fihris Khalik, S.S., M.A., Ph.D
2. Dr. Hamka, M.Th.I.
3. Dr. Sitti Aisyah Chalik, M.Pd.
4. Dr. Azizul Hakim, M.Pd.I.

(  )  
(  )  
(  )  
(  )

Diketahui oleh:  
Direktur Pascasarjana UIN Alauddin Makassar, 



Prof. Dr. H. Abustani Ilyas, M.Ag.  
NIP. 19661130 199303 1 003

## KATA PENGANTAR

بِسْمِ اللَّهِ الرَّحْمَنِ الرَّحِيمِ

الْحَمْدُ لِلَّهِ رَبِّ الْعَالَمِينَ وَالصَّلَاةُ وَالسَّلَامُ عَلَى أَشْرَفِ الْأَنْبِيَاءِ وَالْمُرْسَلِينَ وَعَلَى  
آلِهِ وَأَصْحَابِهِ أَجْمَعِينَ

Alhamdulillah, segala puji bagi Allah Tuhan semesta alam, atas semua limpahan rahmat dan hidayah-Nya sehingga pada kesempatan kali ini penulis dapat menyelesaikan tesis yang berjudul **“Pengaruh Penerapan Metode Ghina Arabiyy Alifun Ba Taun Tsa dalam Meningkatkan Penguasaan Mufradat dan Maharah Al-Kalam Bahasa Arab Peserta Didik Kelas XI Madrasah Aliyah Sultan Hasanuddin Gowa”**. Tesis ini merupakan salah satu syarat untuk menyelesaikan studi Strata Dua (S2) pada Program Studi Magister Pendidikan Bahasa Arab Pascasarjana Universitas Islam Negeri (UIN) Alauddin Makassar.

Shalawat serta salam semoga tetap tercurahkan kepada Nabi Muhammad SAW. Nabi yang menjadi *uswatun hasanah* (suri teladan yang baik) bagi kita di muka bumi ini, nabi yang membawa manusia dari alam kegelapan ke alam yang terang benderang dengan konsep *min al-zulumati ila al-nur*.

Peneliti menyadari bahwa dalam menyelesaikan tesis ini, peneliti mendapatkan banyak bantuan, bimbingan, dan dukungan dari berbagai pihak. Melalui tulisan ini, penulis menyampaikan ucapan terima kasih yang istimewa untuk motivator terhebat kedua orang tua tercinta, Cinta pertama dan sekaligus menjadi sosok yang menginspirasi peneliti yaitu Ayahanda H. Abdul Muin Abdan, S.Pd. Jazakumullah khairan atas tiap tetes keringat dalam setiap langkah mencari nafkah untuk memenuhi kebutuhan finansial peneliti selama ini, serta ribuan do'a yang telah dilangitkan untuk keberhasilan peneliti dalam menggapai cita-cita. Pintu surga dan sekaligus menjadi panutan peneliti untuk menjadi sosok perempuan yang kuat, berpendidikan, penyayang dan memiliki kesabaran yang tinggi yaitu Ibunda Dra. Hj. Harlina Arif, M.Pd. Jazakumullah khairan atas kasih sayang, semangat, ridho dan do'a yang terselip disetiap sholatnya demi keberhasilan peneliti mewujudkan harapan diri nya dan semua orang. Saudara kandung tersayang Muhammad Arief Hidayatullah dan Abdan Syakura yang selalu saling support dalam segala hal terutama dalam pendidikan. Seluruh keluarga besar yang telah mendukung hingga saat ini dan tidak pernah lelah mendoakan dan memotivasi dalam menyelesaikan studi sehingga peneliti

dapat menyelesaikan tesis ini. Selain itu, peneliti patut menyampaikan ucapan terima kasih dan penghargaan yang sebesar-besarnya kepada:

1. Prof. H. Hamdan Juhannis, M.A., Ph.D., Rektor UIN Alauddin Makassar beserta Wakil Rektor I, Prof. Dr. H. Kamaluddin Abunawas, M.Ag., Wakil Rektor II, Dr. H. Andi. Aderus, Lc., M.A., Wakil Rektor III, Prof. Dr. Muhammad Khalifah Mustami, M.Pd., dan Wakil Rektor IV, Prof. Dr. H. Muhammad Amri, Lc., M.Ag., yang telah membina dan memimpin UIN Alauddin Makassar menjadi tempat bagi penulis untuk memperoleh ilmu, baik dari segi akademik maupun non akademik.
2. Prof. Dr. H. Abustani Ilyas, M.Ag., dan Prof. Dr. Hasyim Haddade, M.Ag., Direktur dan Wakil Direktur Pascasarjana UIN Alauddin Makassar, dan seluruh staf administrasi yang telah memberikan bimbingan dan pelayanan sebaik-baiknya.
3. Dr. Hj. Haniah, Lc., M.A., dan Dr. Hamka, M.Th.I., Ketua dan Sekretaris Program Studi Magister Pendidikan Bahasa Arab Pascasarjana Universitas Islam Negeri (UIN) Alauddin Makassar yang telah memberikan perhatian berupa bimbingan dan arahan sehingga peneliti bisa menyelesaikan studi.
4. Muh. Fihris Khalik, S.S., M.A., Ph.D dan Dr. Hamka, M.Th.I., Promotor dan Kopromotor yang telah membimbing dan mengarahkan peneliti hingga penyelesaian tesis ini.
5. Dr. Sitti Aisyah Chalik, M.Pd. dan Dr. Azizul Hakim, M.Pd.I., Dewan Penguji yang memberikan arahan dan perbaikan konstruktif pada tesis ini.
6. Para dosen, karyawan dan karyawanati Pascasarjana UIN Alauddin Makassar yang secara konkret memberikan bantuannya, baik langsung maupun tidak langsung.
7. Drs. H. Marwan Ma'ruf, M.Pd. Kepala Madrasah Aliyah Sultan Hasanuddin dan Muh. Zainal Basri, M.Pd. Guru mata Pelajaran Bahasa Arab beserta jajarannya yang telah memberikan kesempatan pada penulis untuk melakukan penelitian di Madrasah Aliyah Sultan Hasanuddin.
8. Peserta didik Madrasah Aliyah Sultan Hasanuddin khususnya kelas XI IPA 3 Tahun 2024 yang banyak membantu penulis dalam memberikan data-data tentang topik yang penulis kaji.
9. Teman seperjuangan mahasiswa pascasarjana Prodi PBA terkhusus kelas PBA 1R Angkatan 2022 UIN Alauddin Makassar atas dukungan, partisipasi, semangat dan kerjasamanya selama menempuh proses studi saudara Abdul Salam, Abdul Farid Sidiqi, Muh. Yahya, Muhsin, Kusniadin, Chusnul Khatimah Amri, Nurwinanda dan Andi Eka Salviana.

10. Teman seperjuangan yang selalu kebersamai peneliti ke Perpustakaan Gowa dan sangat membantu dalam penyelesaian tesis ini saudari Chusnul Khatimah Amri, Nur Ulfani Khairah, Nurwinanda dan Andi Eka Salviana. Teman seperjuangan yang saling support dalam segala hal Adilah Sabir, Siti Zaenab, Reski Awalia, Ainun Salsabila, Meirispa Amanah, Nur Riska, Nurul Fadilah Samsur, Andi Nabila Meutia Rafika, Nur Syamsi Azis, Syamsinar dan ucapan terima kasih terkhusus kepada ustdzah Sri Adhayani, S.Pd.I, M.Pd.I yang telah memperkenalkan *ghina arabiyah alifun ba taun tsa* ini kepada penulis pada tahun 2016 di mata pelajaran Insya kelas XI sehingga penulis termotivasi dan mendapatkan metode yang mudah dalam menambah perbendaharaan *mufradat* bahasa Arab. Teman-teman Angkatan 2022 Prodi PBA serta kakak-kakak senior Prodi PBA angkatan 2021 yang saling support dalam proses penyelesaian tesis ini. Jazakumullah khairan semoga kebaikan, kepedulian, hal-hal baik lainnya Allah berkahi dan menjadi ladang pahala di kemudian hari. Aamiin Yaa Rabb.

Penulis memohon maaf atas segala kesalahan yang pernah dilakukan. Semoga tesis ini dapat memberikan manfaat untuk mendorong penelitian-penelitian selanjutnya. Saran yang membangun sangat penulis harapkan demi perbaikan penulisan karya selanjutnya

Bontomaero, 09 Mei 2024


Penulis,

UNIVERSITAS TAMBUKA  
**ALAUDA**  
M A K A S S A R  
**Ainun Fitriah**  
**NIM: 80400222012**

## DAFTAR ISI

SAMPUL.....	i
JUDUL .....	ii
PERNYATAAN KEASLIAN TESIS.....	iii
PENGESAHAN TESIS .....	iv
KATA PENGANTAR.....	v
DAFTAR ISI.....	vi
DAFTAR TABEL .....	ix
DAFTAR GRAFIK.....	xi
PEDOMAN TRANSLITERASI ARAB-LATIN DAN SINGKATAN.....	xii
ABSTRAK .....	xxi
BAB I PENDAHULUAN .....	1
A.Latar Belakang Masalah.....	1
B.Rumusan Masalah.....	6
C.Hipotesis.....	7
D.Definisi Operasional Variabel dan Ruang Lingkup Penelitian..	8
E. Kajian Pustaka .....	9
F. Tujuan dan Kegunaan Penelitian .....	17
BAB II TINJAUAN TEORETIS .....	20
A. Metode <i>Ghina Arabiyy Alifun Ba Taun Tsa</i> .....	20
B. Penguasaan <i>Mufradat</i> (Kosakata).....	28
C. <i>Maharah Al-Kalam</i> .....	42
D. Kerangka Pikir.....	48
BAB III METODOLOGI PENELITIAN.....	50
A. Jenis dan Lokasi Penelitian .....	50
B. Metode Pengumpulan Data.....	53
C. Instrumen Penelitian.....	55
D. Uji Validitas dan Reliabilitas Instrumen.....	57
E. Teknik Pengolahan dan Analisis Data .....	59
BAB IV HASIL PENELITIAN DAN PEMBAHASAN.....	63
A. Hasil Penelitian .....	63
1. Penerapan Metode <i>Ghina Arabiyy Alifun Ba Taun Tsa</i> Peserta Didik Kelas XI Madrasah Aliyah Sultan Hasanuddin Gowa.....	63
2. Penguasaan <i>Mufradat</i> Sebelum dan Setelah Penerapan Metode <i>Ghina Arabiyy Alifun Ba Taun Tsa</i> Peserta Didik Kelas XI Madrasah Aliyah Sultan Hasanuddin Gowa.....	74
3. <i>Maharah Al-Kalam</i> Sebelum dan Setelah Penerapan	

Metode <i>Ghina Arabiyy Alifun Ba Taun Tsa</i> Peserta Didik Kelas XI Madrasah Aliyah Sultan Hasanuddin Gowa.....	82
4. Pengaruh Penerapan Metode <i>Ghina Arabiyy Alifun Ba Taun Tsa</i> dalam Meningkatkan Penguasaan <i>Mufradat</i> Bahasa Arab Peserta Didik Kelas XI Madrasah Aliyah Sultan Hasanuddin Gowa .....	91
5. Pengaruh Penerapan Metode <i>Ghina Arabiyy Alifun Ba Taun Tsa</i> dalam Meningkatkan <i>Maharah Al-Kalam</i> Bahasa Arab Peserta Didik Kelas XI Madrasah Aliyah Sultan Hasanuddin Gowa .....	96
B. Pembahasan.....	104
BAB V PENUTUP.....	117
A. Kesimpulan .....	117
B. Implikasi Penelitian .....	118
DAFTAR PUSTAKA.....	116
LAMPIRAN .....	120
RIWAYAT HIDUP .....	120





## DAFTAR TABEL

Tabel 3.1 Populasi Santri dan Santriwati Kelas XI Madrasah Aliyah Sultan Hasanuddin.....	52
Tabel 3.2 Skala Triton.....	58
Tabel 3.3 Kriteria Penilaian Penguasaan <i>Mufradat</i> dan <i>Maharah Al-Kalam</i> ..	59
Tabel 4.1 Data Hasil Lembar Observasi Peneliti Pertemuan 1 .....	64
Tabel 4.2 Data Hasil Lembar Observasi Peneliti Pertemuan 2 .....	66
Tabel 4.3 Data Hasil Lembar Observasi Peserta Didik Pertemuan 1.....	69
Tabel 4.4 Data Hasil Lembar Observasi Peserta Didik Pertemuan 2.....	72
Tabel 4.5 Hasil Olah Data <i>Pre-test</i> Penguasaan <i>Mufradat</i> .....	74
Tabel 4.6 Tabulasi hasil Data <i>Pretest</i> Penguasaan <i>Mufradat</i> .....	75
Tabel 4.7 Distribusi Respon Terkait <i>Pretest</i> Penguasaan <i>Mufradat</i> .....	76
Tabel 4.8 Hasil Olah Data <i>Post-test</i> Penguasaan <i>Mufradat</i> .....	77
Tabel 4.9 Tabulasi hasil Data <i>Post-test</i> Penguasaan <i>Mufradat</i> .....	78
Tabel 4.10 Distribusi Respon Terkait <i>Post-test</i> Penguasaan <i>Mufradat</i> .....	79
Tabel 4.11 Tabulasi Data Nilai <i>Pretest</i> dan <i>Posttest</i> Penguasaan <i>Mufradat</i> .....	81
Tabel 4.12 Hasil Olah Data <i>Pretest Maharah Al-Kalam</i> .....	84
Tabel 4.13 Tabulasi Hasil Data <i>Pretest Maharah Al-Kalam</i> .....	84
Tabel 4.14 Distribusi Respon Terkait <i>Pretest Maharah Al-Kalam</i> .....	85
Tabel 4.15 Hasil Olah Data <i>Post-test Maharah Al-Kalam</i> .....	87
Tabel 4.16 Tabulasi Hasil Data <i>Post-test Maharah al-Kalam</i> .....	88
Tabel 4.17 Distribusi Respon Terkait <i>Posttest Maharah Al-Kalam</i> .....	89

Tabel 4.18 Tabulasi Data <i>Pretest</i> dan <i>Posttest</i> <i>Maharah Al-Kalam</i> .....	89
Tabel 4.19 Hasil Data <i>Pretest</i> dan <i>Posttest</i> Penguasaan <i>Mufradat</i> .....	91
Tabel 4.20 <i>Descriptive Statistic</i> Penguasaan <i>Mufradat</i> .....	94
Tabel 4.21 Uji Normalitas Data <i>Pre-test</i> dan <i>Post-test</i> Penguasaan <i>Mufradat</i>	95
Tabel 4.22 Uji <i>Wilcoxon</i> Penguasaan <i>Mufradat</i> .....	96
Tabel 4.23 <i>Mean Ranks</i> Penguasaan <i>Mufradat</i> .....	95
Tabel 4.24 Hasil Data <i>Pretest</i> dan <i>Posttest</i> <i>Maharah Al-Kalam</i> .....	96
Tabel 4.25 <i>Descriptive Statistic</i> <i>Maharah Al-Kalam</i> .....	97
Tabel 4.26 Uji Normalitas Data <i>Pre-test</i> dan <i>Post-test</i> <i>Maharah Al-Kalam</i> .....	98
Tabel 4.27 Uji <i>Wilcoxon</i> <i>Maharah Al-Kalam</i> .....	99
Tabel 4.28 <i>Mean Ranks</i> Penguasaan <i>Mufradat</i> .....	100



## DAFTAR GRAFIK

Grafik 4.1 Frekuensi dan Persentasi Nilai <i>Pretest</i> Penguasaan <i>Mufradat</i> .....	77
Grafik 4.2 Frekuensi dan Persentasi Nilai <i>Pretest</i> <i>Maharah Al-Kalam</i> .....	80
Grafik 4.3 Frekuensi dan Persentasi Nilai <i>Posttest</i> Penguasaan <i>Mufradat</i> .....	86
Grafik 4.4 Frekuensi dan Persentasi Nilai <i>Posttest</i> <i>Maharah Al-Kalam</i> .....	90



## PEDOMAN TRANSLITERASI ARAB LATIN DAN SINGKATAN

### A. *Transliterasi Arab-Latin*

Daftar huruf Bahasa Arab dan transliterasinya ke dalam huruf latin, sesuai SKB Menag dan Mendikbud Nomor 158 Tahun 1987 dan Nomor 0543b/U/1987, dapat dilihat pada tabel berikut:

#### 1. Konsonan

Huruf Arab	Nama	Huruf Latin	Nama
ا	alif	tidak dilambangkan	tidak dilambangkan
ب	ba	B	Be
ت	ta	T	Te
ث	sa	ṣ	es (dengan titik di atas)
ج	jim	J	Je
ح	ḥa	ḥ	ha (dengan titik dibawah)
خ	kha	Kh	ka dan ha
د	dal	D	De
ذ	zal	Ẓ	zet (dengan titik di atas)
ر	ra	R	Er
ز	zai	Z	zet

س	sin	S	Es
ش	syin	Sy	es dan ye
ص	ṣad	ṣ	es (dengan titik dibawah)
ض	ḍad	ḍ	de (dengan titik dibawah)
ط	ṭa	ṭ	te (dengan titik dibawah)
ظ	ẓa	ẓ	zet (dengan titik dibawah)
ع	'ain	'	apostrof terbalik
غ	gain	G	ge
ف	fa	F	ef
ق	qaf	Q	qi
ك	kaf	K	ka
ل	lam	L	el
م	mim	M	em
ن	nun	N	en
و	wau	W	we
ه	ha	H	ha

ء	hamzah	'	apostrof
ي	ya	Y	ye

Hamzah (ء) yang terletak diawal kata mengikuti vokalnya tanpa diberi tanda apapun. Jika ia terletak di Tengah atau di akhir, maka ditulis dengan tanda apostrof (').

## 2. Vokal

Vokal bahasa Arab, seperti vokal bahasa Indonesia, terdiri atas vokal tunggal atau monoftong dan vokal rangkap atau diftong.

Vokal tunggal bahasa Arab yang lambangnya berupa tanda atau harakat, transliterasinya sebagai berikut:

Tanda	Nama	Huruf Latin	Nama
اَ	fathah	a	a
اِ	Kasrah	i	i
اُ	dammah	u	u

Vokal rangkap bahasa Arab yang lambangnya berupa gabungan antara harakat dan huruf, transliterasinya berupa gabungan huruf, yaitu:

Tanda	Nama	Huruf Latin	Nama
اِي	fathah dan yā'	ai	a dan i
اُو	fathah dan wau	au	u dan u

Contoh:

كَيْفَ : *kaifa*

هَوَّلَ : *hauḷa*

### 3. Maddah

*Maddah* atau vokal panjang yang lambangnya berupa harkat dan huruf, transliterasinya berupa huruf dan tanda, yaitu:

Harakat dan Huruf	Nama	Huruf dan Tanda	Nama
اَ... / اِ...	fathah dan alif atau yā'	ā	a dan garis di atas
يِ	kasrah dan yā'	ī	i dan garis di atas
وُ	ḍammah dan wau	ū	u dan garis diatas

Contoh:

مَاتَ : *māta*

رَمَى : *ramā*

قِيلَ : *qīla*

يَمُوتُ : *yamūtu*

### 4. Tā` marbuṭāh

Transliterasi untuk *tā` marbuṭāh* ada dua, yaitu: *tā` marbuṭāh* yang hidup atau mendapat harakat *fathah*, *kasrah* dan *ḍammah*, transliterasinya adalah (t). sedangkan *tā` marbuṭāh* yang mati atau mendapat harakat sukun, transliterasinya adalah (h).

Kalau pada kata yang berakhir dengan *tā` marbuṭāh* diikuti oleh kata yang menggunakan kata sandang *al-* serta bacaan kedua kata itu terpisah, maka *tā` marbuṭāh* itu ditransliterasikan dengan ha (h).

Contoh:

رَوْضَةُ الْأَطْفَالِ : *raudah al-atfāl*

الْمَدِينَةُ الْفَاضِلَةُ : *al-madīnah al-fādilah*

الْحِكْمَةُ : *al-hikmah*

### 5. *Syaddah*

*Syaddah* atau *tasydīd* yang dalam system tulisan Arab dilambangkan dengan sebuah tandah tasydid ( ّ ), dalam transliterasi ini dilambangkan dengan perulangan huruf (konsonan ganda) yang diberi tanda *syaddah*.

Contoh:

رَبَّنَا : *rabbānā*

نَجَّيْنَا : *najjainā*

الْحَقُّ : *al-haqq*

نُعْمٌ : *nu`īma*

عَدُوٌّ : *'aduwwun*

Jika huruf *س* bertasydid di akhir sebuah kata dan didahului oleh huruf kasrah ( *سِ* ) maka ia ditransliterasikan seperti huruf *maddah* menjadi *ī*.

Contoh:

عَلِيٌّ : *'alī* (bukan *'aliyy* atau *'aly*)



عَرَبِيٌّ : 'arabī (bukan 'arabiyy atau 'araby)

## 6. Kata Sandang

Kata sandang dalam sistem tulisan Arab dilambangkan dengan huruf ال (*alif lam ma'arifah*). Dalam pedoman transliterasi ini, kata sandang ditransliterasi seperti biasa, al-, baik ketika ia diikuti oleh huruf syamsiah maupun huruf qamariah. Kata sandang tidak mengikuti bunyi huruf langsung yang mengikutinya. Kata sandang ditulis terpisah dari kata yang mengikutinya dan dihubungkan dengan garis mendatar (-).

Contoh:

الشَّمْسُ : *al-syamsu* (bukan *asy-syamsu*)

الزَّلْزَلَةُ : *al-zalزالah* (bukan *az-zalزالah*)

الفَلْسَفَةُ : *al-falsafah*

الْبِلَادُ : *al-bilādu*

## 7. Hamzah

Aturan transliterasi huruf *hamzah* menjadi apostrof (') hanya berlaku bagi hamzah yang terletak di tengah dan akhir kata. Namun, bila *hamzah* terletak di awal kata, ia tidak dilambangkan, karena dalam tulisan Arab ia berupa *alif*.

Contoh:

تَأْمُرُونَ : *ta'murūna*

النَّوْعُ : *al-naw'u*

شَيْءٌ : *syai'un*

أُمِرْتُ : *umirtu*

## 8. Penulisan kata Arab yang lazim digunakan dalam Bahasa Indonesia

Kata istilah atau kalimat Arab yang ditransliterasi adalah kata, istilah atau kalimat yang belum dibakukan dalam bahasa Indonesia. Kata, istilah atau kalimat yang sudah lazim dan menjadi bagian dari pembendaharaan bahasa Indonesia, atau sudah sering ditulis dalam tulisan bahasa Indonesia, tidak lagi ditulis menurut cara transliterasi di atas. Misalnya kata al-Qur'an (dari al-Qur'ān), Sunnah, khusus dan umum. Namun, bila kata-kata tersebut menjadi bagian dari satu rangkaian teks Arab, maka mereka harus ditransliterasi secara utuh.

Contoh:

*Fi Zilāl al-Qur'ān*

*Al-Sunnah qobl al-tadwīn*

## 9. Lafz al-Jalālah (الله)

Kata "Allah" yang didahului partikel seperti huruf *jarr* dan huruf lainnya atau berkedudukan sebagai *mudāf ilaih* (frasa nominal), ditransliterasi tanpa huruf *hamzah*.

Contoh:

دِينُ اللَّهِ *dīnullāh* بِاللَّهِ *billāh*

Adapun *tā` marbuṭāh* di akhir kata yang disandarkan kepada *lafz al-jalālah*, ditransliterasi dengan huruf (t). Contoh:

هُمْ فِي رَحْمَةِ اللَّهِ = *hum fī rahmatillāh*

## 10. Huruf Kapital

Walau sistem tulisan Arab tidak mengenal huruf kapital (All Caps), dalam transliterasinya huruf- huruf tersebut dikenal ketentuan tentang penggunaan huruf kapital berdasarkan Pedoman Umum Ejaan Bahasa Indonesia (PUEBI) yang berlaku. Huruf kapital, misalnya, digunakan untuk menuliskan huruf awal nama diri (orang, tempat, bulan) dan huruf pertama pada permulaan kalimat. Bila nama diri didahului oleh kata sandang (al-), maka yang ditulis dengan huruf kapital tetap huruf awal nama diri tersebut, bukan huruf awal kata sandangnya. Jika terletak pada awal kalimat, maka huruf A dari kata sandang tersebut menggunakan huruf kapital (Al-). Ketentuan yang sama juga berlaku untuk huruf awal dari judul referensi yang didahului oleh kata al-, baik ketika ia ditulis dalam teks maupun dalam catatan rujukan. Contoh:

*Wamā Muhammadun illā rasul*

*Inna awala baitin wudi'a linnāsi lallazi bi Bakkata mubārakan*

*Syahru Ramaḍāna al-lazi unzila fihi al-Qur'ān*

*Naṣīr al-Dīn al-Tūsī*

*Abū Naṣr al-Farābī*

*Al-Munqiz min al-Ḍalāl*

Jika nama resmi seseorang menggunakan kata Ibnu (anak dari) dan Abu (bapak dari) sebagai nama kedua terakhirnya, maka kedua nama terakhir itu harus disebutkan sebagai nama akhir dalam daftar pustaka atau daftar referensi. Contoh:

Abū al-Walīd Muhammad ibnu Rusyd, ditulis menjadi: Ibnu Rusyd, Abū al-Walīd Muhammad (bukan: Rusyd, Abū al-Walīd Muhammad Ibnu)

Naşr Ḥāmid Abū Zaid, ditulis menjadi: Abu Zaīd, Naşr Ḥāmid (bukan: Zaīd, Naşr Ḥāmid Abū)

## **B. Daftar Singkatan**

Beberapa singkatan yang dibakukan adalah:

swt.	= <i>subhānahu wa ta'ālā</i>
saw.	= <i>ṣallallāhu 'alaihi wa sallam</i>
a.s.	= <i>'alaihi al-salām</i>
H	= Hijrah
M	= Masehi
SM	= Sebelum Masehi
l.	= Lahir tahun (untuk orang yang masih hidup saja)
w.	= Wafat tahun
QS .../...: 4	= QS al-Baqarah/2: 4 atau QS Āli 'Imrān/3: 4
HR	= Hadis Riwayat



## ABSTRAK

**Nama** : Ainun Fitriah  
**NIM** : 80400222012  
**Judul** : Pengaruh Penerapan Metode *Ghina Arabiyy Alifun Ba Taun Tsa* dalam Meningkatkan Penguasaan *Mufradat* dan *Maharah Al-Kalam* Bahasa Arab Peserta Didik Kelas XI Madrasah Aliyah Sultan Hasanuddin Gowa

---

Penelitian ini bertujuan: 1) menganalisis bentuk penerapan metode *ghina arabiyy alifun ba taun tsa* pada peserta didik kelas XI Madrasah Aliyah Sultan Hasanuddin Gowa; 2) menganalisis penguasaan *mufradat* sebelum dan setelah penerapan metode *ghina arabiyy alifun ba taun tsa* pada peserta didik kelas XI Madrasah Aliyah Sultan Hasanuddin Gowa; 3) menganalisis *maharah al-kalam* sebelum dan setelah penerapan metode *ghina arabiyy alifun ba taun tsa* pada peserta didik kelas XI Madrasah Aliyah Sultan Hasanuddin Gowa; 4) menganalisis pengaruh penerapan metode *ghina arabiyy alifun ba taun tsa* dalam meningkatkan penguasaan *mufradat* bahasa Arab pada peserta didik kelas XI Madrasah Aliyah Sultan Hasanuddin Gowa; 5) menganalisis pengaruh penerapan metode *ghina arabiyy alifun ba taun tsa* dalam meningkatkan *maharah al-kalam* bahasa Arab pada peserta didik kelas XI Madrasah Aliyah Sultan Hasanuddin Gowa

Jenis penelitian yang dilakukan adalah penelitian eksperimen dengan desain penelitian yaitu *pre-experimental design* dengan menggunakan model *one group pretest posttest design*. Populasi dan sampel pada penelitian ini, yakni kelas XI IPA 3 Madrasah Aliyah Sultan Hasanuddin Gowa yang berjumlah 21 orang. Adapun metode pengumpulan data beserta instrumen penelitian yang digunakan, yakni tes dengan menggunakan lembar tes, observasi dengan menggunakan lembar observasi dan dokumentasi. Selanjutnya, data diolah dengan menggunakan analisis statistik

Hasil analisis data penelitian ini menunjukkan bahwa: 1) Penerapan metode *ghina arabiyy alifun ba taun tsa* peserta didik kelas XI Madrasah Aliyah Sultan Hasanuddin Gowa pelaksanaannya sudah sesuai dengan langkah-langkah yang dirancang, sehingga dapat dikatakan berjalan dengan 'Baik Sekali'; 2) Hasil olah data *pretest* dan *post-test* penguasaan *mufradat* berdasarkan hasil tes didapati bahwa terdapat peningkatan secara signifikan sebesar 56,6 dimana hasil nilai *pretest* sebesar 35,2 dan nilai *posttest* sebesar 91,9 3) Hasil olah data *pretest* dan *post-test maharah al-kalam* berdasarkan hasil tes didapati bahwa terdapat peningkatan secara signifikan sebesar 60,4 dimana hasil nilai *pretest* sebesar 31,2 dan nilai *posttest* sebesar 91,7 4) Terdapat pengaruh penerapan metode *ghina arabiyy alifun ba taun tsa* terhadap penguasaan *mufradat* bahasa Arab peserta didik dan berada pada kriteria 'Peningkatan Tergolong Tinggi'. Hal tersebut dibuktikan dengan nilai uji wilcoxon sebesar 0,001 lebih kecil dari  $\alpha$  0,05 dan nilai rata-rata negative rank sebesar 0,00 dan nilai rata-rata positive rank sebesar 11,00, serta besar

pengaruh atau n-gain score sebesar 0,87 (87%) yang termasuk pada kriteria tinggi; 5) Terdapat pengaruh penerapan metode *ghina arabiyy alifun ba taun tsa* terhadap *maharah al-kalam* bahasa Arab peserta didik dan berada pada kriteria 'Peningkatan Tergolong Tinggi'. Hal tersebut dibuktikan dengan nilai uji wilcoxon sebesar 0,000 lebih kecil dari  $\alpha$  0,05 dan nilai rata-rata negative rank sebesar 0,00 dan nilai rata-rata positive rank sebesar 11,00, serta besar pengaruh atau n-gain score sebesar 0,88 (88%) yang termasuk pada kriteria tinggi.

**Kata Kunci:** metode *ghina arabiyy alifun ba taun tsa*, *mufradat*, *maharah al-kalam*



## مستخلص البحث

اسم الباحثة : عين فطرية

الرقم الجامعي : ٨٠٤٠٠٢٢٢٠١٢

موضوع الرسالة : تأثير تطبيق طريقة الغناء العربي ألف باء تاء ثاء في تحسين إتقان المفردات ومهارة الكلام باللغة العربية لطالبات الصف الحادي عشر في مدرسة السلطان حسن الدين العالية بغووا

يهدف هذا البحث إلى: (١) تحليل تطبيق طريقة الغناء العربي ألف باء تاء ثاء لطالبات الصف الحادي عشر في مدرسة السلطان حسن الدين العالية بغووا، (٢) تحليل إتقان المفردات قبل تطبيق طريقة الغناء العربي ألف باء تاء ثاء وبعده تطبيقها لطالبات الصف الحادي عشر في مدرسة السلطان حسن الدين العالية بغووا، (٣) تحليل مهارة الكلام قبل تطبيق طريقة الغناء العربي ألف باء تاء ثاء وبعده تطبيقها لطالبات الصف الحادي عشر في مدرسة السلطان حسن الدين العالية بغووا، (٤) تحليل تأثير تطبيق طريقة الغناء العربي ألف باء تاء ثاء في تحسين إتقان المفردات ومهارة الكلام باللغة العربية لطالبات الصف الحادي عشر في مدرسة السلطان حسن الدين العالية بغووا، (٥) تحليل تأثير تطبيق طريقة الغناء العربي ألف باء تاء ثاء في تحسين مهارة الكلام باللغة العربية لطالبات الصف الحادي عشر في مدرسة السلطان حسن الدين العالية بغووا.

نوع البحث الذي تستخدمه الباحثة هو بحث تجريبي بتصميم بحث أي تصميم ما قبل التجريبية باستخدام نموذج تصميم الاختبار القبلي والبعدي لمجموعة واحدة. المجتمع والعينة في هذا البحث من الصف الحادي عشر الطبيعي ٣ في مدرسة السلطان حسن الدين العالية بغووا التي يبلغ مجموعها ٢١ شخصا. أما طرق جمع البيانات وأدوات البحث المستخدمة هي الاختبار باستخدام أوراق الاختبار، والملاحظة باستخدام أوراق الملاحظة والتوثيق. بعد ذلك، تتم معالجة البيانات باستخدام التحليل الإحصائي.

أظهرت نتائج تحليل بيانات هذا البحث ما يلي: (١) تم تطبيق طريقة الغناء العربي ألف باء تاء ثاء لطالبات الصف الحادي عشر في مدرسة السلطان حسن الدين العالية بغووا وفقا للخطوات المصممة، بحيث يمكن القول أنها تعمل "جيد جدا"، (٢) نتائج معالجة البيانات لاختبار القبلي والبعدي من تطبيق طريقة الغناء العربي ألف باء تاء ثاء لإتقان المفردات بناء على نتائج الاختبار وجدت أن هناك زيادة معنوية قدرها ٥٦.٦ حيث كانت قيمة الاختبار القبلي ٣٥.٢ وقيمة

الاختبار البعدي (٩١.٩، ٣) وجدت نتائج معالجة بيانات مهارة الكلام في الاختبار القبلي والبعدي بناء على نتائج الاختبار أن هناك زيادة معنوية بلغت ٦.٤ حيث كانت قيمة الاختبار القبلي ٣١.٢ وقيمة الاختبار البعدي (٩١.٧، ٤) هناك تأثير تطبيق طريقة الغناء العربي على إتقان الطالبات للمفردات العربية وضمن معايير "التصنيف العالي". يتضح هذا من خلال قيمة اختبار ويلكوكسون البالغة ٠.٠٠١ وهي أصغر من  $\alpha$  ٠.٠٥ ومتوسط قيمة الرتبة السلبية ٠.٠٠٠ ومتوسط قيمة الرتبة الإيجابية ١١.٠٠ ، بالإضافة إلى التأثير أو درجة كسب  $n$  البالغة ٠.٨٧ (٨٧٪) والتي يتم تضمينها في المعايير العالية، (٥) يوجد تأثير تطبيق طريقة الغناء العربي ألف باء تاء ثاء على مهارة الكلام العربية للطالبات وضمن معايير "التصنيف العالي". يتضح هذا من خلال قيمة اختبار ويلكوكسون البالغة ٠.٠٠٠ وهي أصغر من  $\alpha$  ٠.٠٥ ومتوسط قيمة الترتيب السليبي ٠.٠٠٠ ومتوسط قيمة الرتبة الإيجابية ١١.٠٠ ، بالإضافة إلى التأثير أو درجة كسب  $n$  البالغة ٠.٨٨ (٨٨٪) والتي يتم تضمينها في المعايير العالية.

**كلمات مفتاحية:** طريقة الغناء العربي ألف باء تاء ثاء، مفردات، مهارة الكلام





## BAB I

### PENDAHULUAN

#### **A. Latar Belakang Masalah**

Bahasa adalah alat interaksi dan ekspresi ide, emosi, dan pikiran. Sejak lahir sampai saat ini kita hidup ditengah masyarakat yang dalam kesehariannya tidak terlepas dari komunikasi yang menggunakan bahasa. Fungsi bahasa sebagai alat komunikasi antar manusia dan sebagai pendukung dalam hal pengetahuan manusia. Interaksi yang dilakukan pada proses belajar mengajar bahasa sebagai salah satu hal yang mutlak yang diperlukan manusia. Terdapat lebih dari 280 juta orang berbicara bahasa Arab sebagai bahasa pertama, sebagian besar tinggal di Timur Tengah dan Afrika Utara. Bahasa Arab adalah bahasa Semit<sup>1</sup> dalam rumpun bahasa Afro-Asia<sup>2</sup>. Hal ini terkait dengan bahasa Ibrani dan Neo Arami, yang telah digunakan di Jazirah Arab selama berabad-abad.<sup>3</sup>

Bahasa yang menyatukan negara dan digunakan dalam Al-Qur'an adalah bahasa Arab. Tujuan mempelajari bahasa Arab adalah untuk menguasai bahasa yang digunakan dalam Al-Qur'an, hadis, fiqih, dan sejarah peradaban Islam. Bahasa Arab juga merupakan bahasa yang paling mulia dan lurus, artinya semua orang boleh memahaminya. cukup mendapatkannya. Memahami Al-Qur'an sangat penting untuk mempelajari bahasa Arab karena mengandung aturan-aturan Arab yang eksplisit.

---

<sup>1</sup> Kelompok rumpun bahasa yang umum di Timur Tengah. Bangsa Semit yaitu Arab, Aram, Yahudi, Ammon, Moab dan Atsyrria.

<sup>2</sup> Rumpun bahasa besar dengan anggota 374 bahasa dan lebih dari 285 juta penutur yang tersebar di daerah Afrika Utara, Afrika Timur, Sahel dan Asia Barat Daya.

<sup>3</sup> Asna Andriani, "Urgensi Pembelajaran Bahasa Arab dalam Pendidikan Islam" *Ta'allum* 03, no.2 (2015): h. 41.

Sebagaimana firman Allah Subhanahu wa Ta'ala dalam surat Yusuf ayat 2 Al-Qur'an:

إِنَّا أَنْزَلْنَاهُ قُرْآنًا عَرَبِيًّا لَعَلَّكُمْ تَعْقِلُونَ [٢]

Terjemahannya: “sesungguhnya kami menurunkannya sebagai Qur’an berbahasa Arab, agar kamu mengerti”

Ayat di atas menggambarkan bagaimana pengetahuan bahasa Arab dapat memudahkan pemahaman terhadap Al-Qur'an, sumber utama keimanan Islam, sebagaimana diwahyukan dalam bahasa tersebut. Menurut salah satu tafsir ayat tersebut, Allah menyoroti fakta bahwa Dia menurunkan Al-Quran dalam bahasa Arab yang sempurna agar kita dapat mempertimbangkan makna dan isinya. Selain itu, akan memperoleh banyak ilmu dengan belajar bahasa Arab.

Bahasa Arab sebagai bahasa umum yang digunakan di banyak lembaga pendidikan Indonesia, baik di dalam maupun di luar kelas. Salah satunya bersekolah di beberapa lembaga berbahasa Arab dan pesantren yang beragama Islam. Proses dalam mempelajari Bahasa Arab harus memahami empat keterampilan bahasa Arab yaitu; keterampilan mendengar (*maharah istima'*), keterampilan berbicara (*maharah al-kalam*), keterampilan membaca (*maharah qira'ah*) dan keterampilan menulis (*maharah kitabah*)<sup>4</sup>. Selain keterampilan bahasa Arab harus dipahami juga aspek-aspek dalam bahasa Arab yaitu; tata bahasa (*qawaid*), kosakata (*mufradat*), ilmu bunyi (*ashwat*) dan ilmu makna (*maa'ani*). Semua keterampilan dan aspek-aspek bahasa Arab ini sangat penting untuk kita pahami sebagai pembelajar bahasa Arab.

---

<sup>4</sup> Saepudin, *Pembelajaran Keterampilan Berbahasa Arab* (Yogyakarta: Trust Media Publishing, 2012). h. 51

Saat mempelajari kosakata baru, ada baiknya memulai dengan kata-kata sederhana yang mudah diingat. Contohnya antara lain kosakata yang berkaitan dengan kata ganti, nama bagian-bagian tubuh, istilah kekerabatan, kata kerja dan kosakata yang digunakan dalam kehidupan sehari-hari. Dalam proses meningkatkan semangat dan motivasi peserta didik dalam mempelajari bahasa Arab, khususnya dalam rangka memperluas perbendaharaan kata, seperti lagu yang akan aplikasikan dalam penelitian ini yaitu menggunakan huruf hijaiyyah.

Guru mempunyai peranan penting dalam memberikan kosakata agar peserta didik tidak bosan dengan apa yang dipelajarinya. Mereka juga menggunakan teknik dan prosedur pengajaran yang efektif. Ada banyak pendekatan yang dapat dilakukan untuk memperluas *mufradat* dalam bahasa Arab. Metode *Ghina Arabiyy* merupakan salah satu pendekatan yang dapat membantu peserta didik memahami terminologi bahasa Arab dengan mudah. Dengan menggunakan *ghina arabiyy*, penulis berharap dapat menginspirasi peserta didik untuk bernyanyi sekaligus memperluas *mufradat* mereka. Mereka yang ragu-ragu, takut, atau mungkin tidak menyukai bahasa Arab akan tertarik dan ingin belajar lebih banyak. Salah satu kemampuan bahasa Arab yang dapat diaplikasikan dalam meningkatkan *mufradat* bahasa Arab yaitu *maharah al-kalam*.

*Maharah al-kalam* menjadi salah satu keterampilan bahasa Arab yang harus dikuasai peserta didik dalam mempelajari bahasa Arab agar melatih peserta didik dalam menuturkan ide/gagasan yang ingin disampaikan dan melatih peserta didik dalam bertutur kata yang baik dalam berbahasa Arab. Salah satu hal wajib yang dapat memotivasi peserta didik agar lebih percaya diri berbicara yaitu mempunyai banyak kosakata

(*mufradat*) agar memudahkan dalam berbicara bahasa Arab, dapat juga dikenalkan dengan nyanyian yang kaya akan kosakata bahasa Arab didalamnya dan dibiasakan percakapan sehari-hari menggunakan bahasa Arab. Keterampilan berbicara juga berperan penting dalam proses pembelajaran bahasa Arab.

Keterampilan dalam bahasa Arab saling berkaitan dan memiliki tujuan yang sama salah satunya keterampilan membaca dan berbicara. Sebelum berbicara seseorang akan membaca dan memahami apa yang akan diucapkan, sering berlatih mengutarakan kalimat yang dapat membentuk pengucapan kata bahasa Arab mudah diucapkan karena sering berlatih, membaca dan mendengarkan. Belajar bahasa Asing khususnya dalam mempelajari bahasa Arab yaitu sering mempraktikkan apa yang akan disampaikan, latihan lisan secara intensif agar mampu menyampaikan pikiran dan perasaan dengan mengaplikasikan *mufradat* bahasa Arab yang sudah dikuasai.

Salah satu hal penting bagi siapa pun yang belajar bahasa asing adalah perbendaharaan kosakata, terutama jika sedang belajar bahasa Arab. Akan lebih mudah untuk memahami segala sesuatu yang berhubungan dengan bahasa Arab jika memiliki *mufradat* bahasa Arab yang memadai. Oleh karena itu, *mufradat* dan *maharah al-kalam* adalah dua hal yang saling berkaitan karena akan membantu seseorang dalam mahir berbicara bahasa Arab. *Mufradat* akan mudah dilupa jika tidak diaplikasikan dalam kehidupan sehari-hari. Sebagaimana nahwu adalah bapaknya bahasa Arab, sharaf adalah ibunya maka menurut penulis *mufradat* adalah anaknya bahasa Arab jika kita analogikan sebagai

keluarga. Dapat dilihat bahwa *mufradat* ini sangat penting jika kita miliki sebagai pembelajar bahasa Arab.

Penerapan metode *ghina arabiyy* ini dibarengi dengan lagu *alifun ba taun tsa* yang dalam pengaplikasiannya menggunakan multimedia. Tujuan penulis menggunakan multimedia dalam menambah perbendaharaan *mufradat* peserta didik yaitu dengan menerapkan metode *ghina arabiyy* yang dibarengi dengan multimedia peserta didik lebih termotivasi dalam menambah perbendaharaan kosakata karena dapat melihat langsung gambar dan pengucapan kosakata yang diberikan. Dalam ranah pendidikan saat ini sangat membutuhkan teknologi dalam pembelajarannya karena memiliki banyak manfaat salah satunya untuk memudahkan peserta didik dalam memahami pembelajaran bahasa melalui audio visual. Metode *ghina arabiyy* memiliki dampak positif bagi peserta didik yang ingin menambah perbendaharaan kosakata karena dengan bernyanyi kita bisa mendapatkan *mufradat* baru. Dalam menerapkan metode *ghina arabiyy* ini menggunakan lagu *alifun ba taun tsa*. Lagu *alifun ba taun tsa* ini menggunakan huruf hijaiyyah yang terdiri dari 27 huruf, dari masing-masing huruf hijaiyyah ini bisa menghasilkan beberapa kosakata bahasa Arab yang saling berkaitan dalam bentuk kalimat.

Berdasarkan studi awal yang dilakukan oleh penulis pada hari Senin 30 Januari 2023 di Madrasah Aliyah Sultan Hasanuddin Kabupaten Gowa penulis menemukan bahwa model pembelajaran dalam hal pemberian *mufradat* bahasa Arab masih bersifat konvensional. Selain itu penulis juga melihat bahwa penguasaan *mufradat* masih minim yaitu peserta didik belum menguasai 500 *mufradat* sesuai elemen pada capaian pembelajaran mata pelajaran bahasa Arab Fase F untuk tingkat SMA/MA sehingga

berpengaruh pada *maharah al-kalam*.<sup>5</sup> Untuk *maharah al-kalam* pembicaraan peserta didik terkadang susah menangkap maksud apa yang sedang dibicarakan. Salah satu dampaknya karena perbendaharaan *mufradat* yang dimiliki masih minim. Berdasarkan kepada tiga masalah di atas yaitu pembelajaran konvensional, *mufradat* dan *maharah al-kalam* maka penulis akan menawarkan tips untuk meningkatkan penguasaan *mufradat* dan *maharah al-kalam* dengan menerapkan metode *ghina arabiyy* serta menerapkan pembelajaran berbasis multimedia melalui aplikasi *youtube*. Dari sinilah penulis tertarik untuk melakukan penelitian di Madrasah Aliyah Sultan Hasanuddin dengan judul *Pengaruh Penerapan Metode Ghina Arabiyy Alifun Ba Taun Tsa dalam Meningkatkan Penguasaan Mufradat dan Maharah Al-Kalam Bahasa Arab Peserta Didik Kelas XI Madrasah Aliyah Sultan Hasanuddin Gowa*.

## **B. Rumusan Masalah**

1. Bagaimana bentuk penerapan metode *ghina arabiyy alifun ba taun tsa* pada peserta didik kelas XI Madrasah Aliyah Sultan Hasanuddin Gowa?
2. Bagaimana penguasaan *mufradat* sebelum dan setelah penerapan metode *ghina arabiyy alifun ba taun tsa* pada peserta didik kelas XI Madrasah Aliyah Sultan Hasanuddin Gowa?
3. Bagaimana *maharah al-kalam* sebelum dan setelah penerapan metode *ghina arabiyy alifun ba taun tsa* pada peserta didik

---

<sup>5</sup> Badan Standar Kurikulum dan Asesmen Pendidikan, *Capaian Pembelajaran Mata Pelajaran Bahasa Arab Fase F untuk SMA/MA/Program Paket C, Kementerian Pendidikan Kebudayaan Riset dan Teknologi Republik Indonesia*, 2022.

kelas XI Madrasah Aliyah Sultan Hasanuddin Gowa?

4. Apakah penerapan metode *ghina arabiyy alifun ba taun tsa* dapat meningkatkan penguasaan *mufradat* bahasa Arab pada peserta didik kelas XI Madrasah Aliyah Sultan Hasanuddin Gowa?
5. Apakah penerapan metode *ghina arabiyy alifun ba taun tsa* dapat meningkatkan *maharah al-kalam* bahasa Arab pada peserta didik kelas XI Madrasah Aliyah Sultan Hasanuddin Gowa?

### C. Hipotesis

Untuk menguji ada atau tidaknya variabel X (metode *ghina arabiyy*) dengan variabel  $Y_1$  (*mufradat*)  $Y_2$  (*maharah al-kalam*), maka penulis mengemukakan hipotesis penelitian ini sebagai berikut:

- $H_1$  : Terdapat pengaruh penerapan metode *ghina arabiyy alifun ba taun tsa* terhadap peningkatan penguasaan *mufradat* pada peserta didik kelas XI Madrasah Aliyah Sultan Hasanuddin Gowa
- $H_2$  : Terdapat pengaruh penerapan metode *ghina arabiyy alifun ba taun tsa* terhadap peningkatan *maharah al-kalam* pada peserta didik kelas XI Madrasah Aliyah Sultan Hasanuddin Gowa
- $H_3$  : Terdapat pengaruh penerapan metode *ghina arabiyy alifun ba taun tsa* terhadap peningkatan penguasaan *mufradat* dan *maharah al-kalam* pada peserta didik kelas XI Madrasah Aliyah Sultan Hasanuddin Gowa

#### **D. Definisi Operasional Variabel dan Ruang Lingkup Penelitian**

Terkait arti judul dalam penelitian, penulis menyajikan definisi operasional dan batasan penelitian ini. Variabel yang diterapkan dalam penelitian ini ada dua yaitu satu variabel bebas dan dua variabel terikat. Variabel terikat adalah unsur-unsur yang dipengaruhi oleh variabel bebas. Sedangkan komponen yang menentukan atau memengaruhi komponen lain disebut variabel bebas.

Pada penelitian ini yang ditetapkan menjadi variabel terikat yakni penguasaan *mufradat* ( $Y_1$ ) dan *maharah al-kalam* ( $Y_2$ ), sedangkan variabel bebas yakni metode *ghina arabiyy alifun ba taun tsa* ( $X$ ). Untuk menghindari pembaca salah mengartikan variabel-variabel dalam suatu penelitian, maka disediakan definisi operasional variabel sebagai berikut:

##### **1. Metode Ghina Arabiyy Alifun Ba Taun Tsa**

Metode *ghina arabiyy alifun ba taun tsa* adalah salah satu metode pengajaran dalam bentuk lagu bahasa Arab yang digunakan untuk memperkaya *mufradat*. Lagu ini terdiri dari 27 huruf hijaiyyah yang setiap hurufnya dapat menghasilkan beberapa *mufradat* bahasa Arab dalam bentuk *fiil* dan *isim* serta penyusunan kalimat bahasa Arab yang sangat mudah untuk dipahami. Tujuan utama penulis menerapkan *ghina arabiyy alifun ba taun tsa* ini karena kaya akan kosakata bahasa Arab, memudahkan dalam menambah perbendaharaan kosakata bahasa Arab sambil bernyanyi dan setiap kalimat yang ada dalam *ghina arabiyy alifun ba taun tsa* memiliki pesan kehidupan yang disampaikan untuk para pendengar.

##### **2. Penguasaan Mufradat**

Penguasaan *mufradat* yang dimaksud adalah penguasaan peserta didik terhadap kosakata berdasarkan capaian pembelajaran mata pelajaran



bahasa Arab kelas XI Madrasah Aliyah yaitu sekitar 500 *mufradat* yang harus dikuasai. Jika kelas XI IPA 3 Madrasah Aliyah Sultan Hasanuddin sudah memiliki penguasaan *mufradat* setelah diaplikasikan metode *ghina arabiyy alifun ba taun tsa* ini maka peserta didik sudah ada peningkatan *mufradat* bahasa Arab.

### 3. *Maharah Al-Kalam*

*Maharah al-kalam* adalah penguasaan peserta didik dalam menafsirkan *mufradat* yang diberikan ke dalam kalimat sempurna bahasa Arab, paham dengan pembicaraan dan dapat melafalkan dengan baik *ghina arabiyy alifun ba taun tsa* ini tanpa melihat teks.

### **E. Kajian Pustaka**

Kajian pustaka ini bertujuan untuk mengidentifikasi persamaan dan perbedaan antara temuan penelitian dengan permasalahan yang terkait. Berikut ini merupakan penelitian relevan yang ditemukan penulis sehubungan dengan penelitian berikut.

*Pertama*, Barolatussolihah dengan judul Upaya Meningkatkan Penguasaan *Mufrod* Bahasa Arab melalui Metode Bernyanyi di Kelas VII A Mts N Donomulyo Kulon Progo. Tujuan penelitian ini untuk meningkatkan hasil belajar peserta didik dalam pembelajaran Bahasa Arab terutama keterampilan menguasai *mufrod* melalui metode Bernyanyi. Penelitian ini dilaksanakan di MTsN Donomulyo Nanggulan Kulon Progo dengan mengambil sampel kelas VII A yang berjumlah 21 peserta didik Tahun Pelajaran 2014/2015. Penguasaan *mufrod* peserta didik di kelas ini ketika dengan menerapkan metode bernyanyi mengalami peningkatan. Pada siklus 1 aktifitas peserta didik dikategorikan cukup dengan rerata 55,04%,

pada siklus 2 meningkat menjadi baik dengan rerata 70,87%. demikian juga dengan siklus 3 kategori baik dengan rerata 81,92%.

Persamaan antara penelitian terdahulu dengan penelitian ini adalah sama-sama meneliti tentang meningkatkan penguasaan *mufradat* bahasa Arab dan bernyanyi. Sedangkan perbedaan dalam penelitian ini terletak pada objek dan lokasi penelitian yang ditunjukkan.<sup>6</sup>

*Kedua*, Siti Nurul Faridah dan Ahmad Fajar dengan judul *Peningkatan Hafalan Mufradat Bahasa Arab dengan Metode Bernyanyi pada Santri di Pondok Pesantren Fajrul Islam Karanghegar Subang*. Tujuan penelitian ini dengan adanya metode bernyanyi banyak yang berminat dalam menghafal *mufradat* bahasa arab agar santriawan-santriawati yang takut dan malas bahkan yang tidak menyukai bahasa arab menjadi tertarik dan semangat untuk menghafal *mufradat* atau mempelajari bahasa arab, metode ini bisa memberikan rasa semangat, senang, dan mampu mengekspresikan dalam berkomunikasi. Penelitian ini menggunakan metode penelitian tindakan kelas. Lokasi penelitian bertempat di Pondok Pesantren Fajrul Islam Kp. Warudoyong Rt. 029 Rw. 009 Desa. Karanghegar Kec. Pabuaran Kab. Subang. Berdasarkan hasil data di atas, penulis dapat mengetahui dengan penerapan metode bernyanyi ini termasuk salah satu bahan ajar yang sangat membantu peningkatan menghafal untuk menguasai *mufradat* bahasa arab. Santri pun dapat termotivasi untuk lebih giat lagi dalam menghafal *mufradat* bahasa arab. Penggunaan metode bernyanyi ini mampu mendorong perkembangan kognitif santri dengan

---

<sup>6</sup> Barokatussolihah, "Upaya Meningkatkan Penguasaan Mufrodad Bahasa Arab Melalui Metode Bernyanyi di Kelas VII A Mts N Donomulyo Kulon Progo" Jurnal Pendidikan Madrasah 1, no. 2 (2016): h. 41-52.

cepat, memberikan stimulus yang cukup kuat terhadap otak santri dalam menghafal *mufradat* bahasa arab.<sup>7</sup>

Persamaan antara penelitian terdahulu dengan penelitian ini terletak pada variabel penelitiannya yaitu peningkatan *mufrodad* bahasa Arab dengan metode bernyanyi. Sedangkan perbedaan dalam penelitian ini terletak pada metode penelitian, penulis terdahulu menggunakan penelitian tindakan kelas sedangkan penulis menggunakan metode penelitian *pra eksperimental*.

*Ketiga*, Rani Ismil Hakim dengan judul *Pengenalan Bahasa Arab untuk Anak Usia Dini melalui Ghina' Arabiy (lagu bahasa Arab) di TK Al-Munawwar Panyabungan*. Tujuan penelitian ini untuk menumbuhkan semangat dan kecintaan terhadap bahasa Arab sejak dini. Karena bahasa Arab merupakan bahasa agama Islam dan dipakai dalam beribadah keseharian. Memperkenalkannya akan membuat peserta didik merasa akrab dengan kata-kata yang didengar. Melalui lagu berbahasa Arab peserta didik dirasa akan lebih antusias dan menarik untuk belajar bahasa Arab, khususnya di TK Al-Munawwar. Hasil kegiatan pengabdian ini memperlihatkan bahwa peserta didik TK Al-Munawwar sangat antusias dan semangat dalam mempraktikkan lagu-lagu bahasa Arab. Mereka lebih merasa akrab dengan bahasa Arab karena materi menggunakan lagu-lagu yang berhubungan langsung dengan kegiatan sehari-hari. Beberapa peserta didik bahkan bisa menghafal huruf, angka dan anggota tubuh dalam bahasa arab secara langsung. Walaupun ada sebagian kecil yang masih malu-malu mempraktikkannya. Pengenalan bahasa Arab untuk anak usia dini melalui

---

<sup>7</sup> Siti Nurul Faridah dan Ahmad Fajar, "Peningkatan Hafalan *Mufradat* Bahasa Arab dengan Metode Bernyanyi pada Santri di Pondok Pesantren Fajrul Islam Karang Hegar Subang," *Satwika : Jurnal Pengabdian kepada Masyarakat* 2, no. 1 (2022): h. 29–40.

ghina' 'Araby ini terlaksana dengan baik dan lancar tentunya dengan kerjasama yang baik dengan para guru di TK Al-Munawwar. Dan kegiatan ini meningkatkan pengetahuan peserta didik tentang kosa kata bahasa Arab dan kecintaan terhadap bahasa Arab itu sendiri.<sup>8</sup>

Persamaan antara penelitian terdahulu dengan penelitian ini terletak pada variabel penelitiannya yaitu *ghina' arabiy*. Sedangkan perbedaan dalam penelitian ini terletak pada metode *Participatory Action Research (PAR)* sedangkan penulis menerapkan metode *ghina arabiy*. Selanjutnya, objek penelitian yang digunakan penelitian terdahulu yaitu tingkatan Taman Kanak-Kanak sedangkan penulis meneliti tingkatan Madrasah Aliyah.

*Keempat*, Darwati Nalole dengan judul *Meningkatkan Keterampilan Berbicara (Maharah Al-Kalam) melalui Metode Muhadtsah dalam Pembelajaran Bahasa Arab*. Tujuan penelitian untuk mengetahui peningkatan keterampilan berbicara (*maharah al-kalam*) pada Mata Pelajaran Bahasa Arab melalui metode *muhadtsah*. Subjek penelitian adalah berjumlah 20 orang peserta didik terdiri dari: 9 orang peserta didik laki-laki dan 11 orang peserta didik perempuan. Hasil penelitian menunjukkan bahwa metode *muhadtsah* dalam pembelajaran Bahasa Arab, dapat meningkatkan kemampuan peserta didik dalam berbicara yaitu mampu mengungkapkan bunyi-bunyi artikulasi atau kata-kata dengan bahasa Arab. Hasil tindakan dalam setiap siklusnya mengalami peningkatan, yaitu mulai dari pre test nilai rata-rata mencapai 68,83 meningkat pada siklus I menjadi 72,75 kemudian meningkat lagi pada

---

<sup>8</sup> Rani Ismil Hakim, "Pengenalan Bahasa Arab untuk Anak Usia Dini melalui *Ghina' Arabiy* (Lagu Bahasa Arab ) di TK Al - Munawwar Panyabungan," *Journal of Community Dedication and Development* 2, no. 1 (2022): h. 8.

siklus II menjadi 83,25. Sedangkan pada aktivitas belajar peserta didik juga mengalami peningkatan dari siklus I mencapai 75,81% meningkat menjadi 81,94%. Ketuntasan belajar klasikal meningkat dari 75% pada siklus I menjadi 90% pada siklus II atau mengalami peningkatan sebesar 15%. Berdasarkan hasil analisis data penerapan tindakan pada setiap siklus pembelajaran dapat dikatakan berhasil karena seluruh aspek yang diteliti telah memenuhi indikator keberhasilan. Oleh karena itu, guru hendaknya dapat menerapkan metode *muhadtsah* dalam kegiatan pembelajaran Bahasa Arab di sekolah untuk meningkatkan keterampilan berbicara peserta didik dengan bahasa Arab dan pihak madrasah dapat memfasilitasi guru yang hendak melakukan inovasi pembelajaran dengan memberi kesempatan kepada guru untuk menerapkan berbagai metode dalam pembelajaran Bahasa Arab.<sup>9</sup>

Persamaan antara penelitian terdahulu dengan penelitian ini terletak pada variabel penelitiannya yaitu keterampilan berbicara (*maharah al-kalam*). Sedangkan perbedaan dalam penelitian ini terletak pada metodenya. Penulis terdahulu menggunakan metode *muhadtsah* sedangkan penulis menerapkan metode *ghina arabiyy*. Selanjutnya, objek penelitian yang digunakan penelitian terdahulu yaitu tingkatan Madrasah Tsanawiyah sedangkan penulis meneliti tingkatan Madrasah Aliyah.

*Kelima*, Fitrotul Khasanah, Azwar Annas dan Mutmainnah. Jurnal dengan judul *Implementasi Metode Bernyanyi dalam Meningkatkan Kosakata Bahasa Arab Peserta Didik Kelas X di MAN 1 Kudus*. Tujuan dari penelitian ini yaitu: 1) Untuk mengetahui langkah-langkah penerapan

---

<sup>9</sup> Darwati Nalole, "Meningkatkan Keterampilan Berbicara (Maharah al-kalam) Melalui Metode Muhadtsah dalam Pembelajaran Bahasa Arab," *Jurnal Pendidikan Islam* 1, no. 1 (2018): h. 129-145.

metode bernyanyi dalam meningkatkan kosa kata bahasa Arab. 2) Untuk mengetahui kelebihan dan kekurangan penerapan metode bernyanyi dalam meningkatkan kosakata bahasa Arab. 3) Untuk mengetahui faktor pendukung dan penghambat penerapan metode bernyanyi dalam meningkatkan kosa kata bahasa Arab peserta didik kelas X di MAN 1 Kudus Tahun Pelajaran 2021/2022 M. Penelitian ini merupakan jenis penelitian lapangan dengan menggunakan pendekatan kualitatif sebagai metode untuk mengetahui fakta dan menganalisis data yang ada. Teknik pengumpulan datanya diperoleh melalui observasi, wawancara, dan dokumentasi. Sedangkan validasi datanya dilakukan melalui teknik memperpanjang observasi, meningkatkan ketekunan, dan triangulasi data, dengan menggunakan metode analisis data yang terdiri dari pengumpulan data, reduksi data, penyajian data dan verifikasi atau kesimpulan. Hasil penelitian ini menunjukkan bahwa: 1) Penerapan metode bernyanyi dalam meningkatkan kosakata bahasa Arab dapat diterapkan dengan baik dan efektif dalam proses pembelajaran. Penerapan metode ini diawali dengan tahap perencanaan, pelaksanaan, dan diakhiri dengan evaluasi. 2) Kelebihan penerapan metode bernyanyi ini yaitu dapat membantu peserta didik dalam meningkatkan penguasaan kosakata bahasa arab dengan menghafal sekaligus mampu meningkatkan semangat belajar peserta didik, sedangkan kekurangannya yaitu membutuhkan banyak waktu, menjadikan pengetahuan bersifat teoritis, tidak cocok digunakan dikelas yang besar dengan jumlah peserta didik banyak karena dapat mengganggu ketenangan kelas lain, kurang efektif diterapkan bagi peserta didik yang pendiam dan tidak suka bernyanyi. 3) Faktor pendukungnya yaitu sikap mental dan kemampuan guru dalam memilih serta menerapkan metode pembelajaran

kemampuan dan bakat yang dimiliki oleh guru dan peserta didik, serta media pembelajaran yang memadai, sedangkan faktor penghambatnya yaitu guru harus meluangkan waktunya untuk menyiapkan penerapan metode bernyanyi dengan baik, guru harus mengikuti perkembangan jenis lagu yang disukai peserta didik, guru harus memiliki kemampuan untuk mengaransemen nada dan memilih kosakata yang dijadikan sebagai lirik lagu.<sup>10</sup>

Persamaan antara penelitian terdahulu dengan penelitian ini terletak pada variabel penelitiannya yaitu metode bernyanyi dalam meningkatkan kosakata dan objek penelitian sama-sama meneliti di tingkatan Madrasah Aliyah. Sedangkan perbedaan dalam penelitian ini terletak pada jenis penelitian, peneliti terdahulu menggunakan jenis penelitian lapangan dengan pendekatan kualitatif sedangkan penulis menggunakan jenis penelitian *pra eksperimental design*.

*Keenam*, Azizul Hakim dan Sri Adhayani. Jurnal dengan judul **فعالية تطبيق الطريقة المباشرة في رفع كفاءة المحادثة لدى تلاميذ المدرسة العالية التابعة لمعهد السلطان حسن الدين في ولاية غووا**. Tujuan penelitian ilmiah ini adalah menganalisis efektivitas penerapan metode langsung dalam meningkatkan kemampuan bercakap siswa Madrasah Aliyah Pondok Pesantren Sultan Hasanuddin Kabupaten Gowa. Penelitian ini menggunakan metode penelitian eksperimen, metode pengumpulan data dan metode analisis data. Dalam mengumpulkan data, menggunakan metode dokumentasi, tes awal, *treatment*, tes akhir dan observasi. Dalam menganalisis data menggunakan metode statistik deskriptif. Hasil penelitian

---

<sup>10</sup> Fitrotul Khasanah, Azwar Annas, dan Muthmainnah, "Implementasi Metode Bernyanyi dalam Meningkatkan Kosakata Bahasa Arab Siswa Kelas X di MAN 1 Kudus" *Borneo Journal of Language and Education* 2, no. 1 (2022): 42–58.

diperoleh bahwa penerapan metode langsung dalam mengajarkan bahasa Arab, efektif dalam meningkatkan kemampuan bercakap siswa di mana hasil belajar mereka pada tes akhir meningkat dibandingkan dengan tes awal. Dapat disimpulkan bahwa penerapan metode langsung, efektif dalam meningkatkan kemampuan bercakap siswa Madrasah Aliyah Pondok Pesantren Sultan Hasanuddin Kabupaten Gowa.<sup>11</sup>

Persamaan antara penelitian terdahulu dengan penelitian ini terletak pada metode penelitian eksperimen, metode pengumpulan data yaitu dokumentasi, tes awal, *treatment*, tes akhir dan observasi, metode analisis data yaitu statistik deskriptif dan lokasi penelitian Madrasah Aliyah Pondok Pesantren Sultan Hasanuddin Kabupaten Gowa. Sedangkan perbedaan dalam penelitian ini terletak pada variabel yaitu efektivitas dan metode yang digunakan yaitu metode langsung sedangkan penelitian ini ingin melihat pengaruh dan menggunakan metode bernyanyi.

*Ketujuh*, Rinikmawati. Jurnal dengan judul تأثير تنفيذ برنامج المحاضرة على تحسين مهارة الكلام لدى الطالبات للمدرسة الثانوية بمعهد السلطان حسن الدين. Tujuan penelitian ini adalah menganalisis pengaruh program *muhadharah* dalam meningkatkan *maharah al-kalam* santriwati Madrasah Tsanawiyah Pondok Pesantren Sultan Hasanuddin. Penelitian ini menggunakan metode penelitian kuantitatif. Sumber data dari seluruh santriwati kelas VIII Madrasah Tsanawiyah Sultan Hasanuddin. Dalam mengumpulkan data menggunakan dokumentasi, kuesioner dan tes. Dalam menganalisis data menggunakan metode statistik deskriptif dan regresi linear sederhana. Hasil penelitian diperoleh bahwa program *muhadharah*

---

<sup>11</sup> Azizul Hakim dan Sri Adhayani, "Efektivitas Penerapan Metode Langsung dalam Meningkatkan Kemampuan Bercakap Siswa Madrasah Aliyah Pondok Pesantren Sultan Hasanuddin Kabupaten Gowa" *Lentera Pendidikan* 23, no.2 (2020): 374-386



berpengaruh terhadap peningkatan *maharah al-kalam* santriwati Madrasah Tsanawiyah Sultan Hasanuddin di mana hasil ujian mereka yang mendapat perdidat baik sekali. Maka pelaksanaan program muhadharah berpengaruh terhadap peningkatan *maharah al-kalam* santriwati sebesar 17,7 %.<sup>12</sup>

Persamaan antara penelitian terdahulu dengan penelitian ini terletak pada variabel yaitu pengaruh, *maharah al-kalam*, metode penelitian yaitu metode kuantitatif dan lokasi penelitian yaitu di Pesantren Sultan Hasanuddin. Sedangkan perbedaan dalam penelitian ini terletak pada variabel kedua yaitu program muhadharah sedangkan penelitian ini membahas metode bernyayi dan tingkatan madrasah yang diambil menjadi sumber data yaitu Madrasah Tsanawiyah sedangkan penelitian yang akan peneliti terapkan di Madrasah Aliyah.

## **F. Tujuan dan Kegunaan Penelitian**

Berdasarkan rumusan masalah di atas, maka dapat diketahui tujuan dari penelitian sebagai berikut:

### **1. Tujuan Penelitian**

- a. Menganalisis bentuk penerapan metode *ghina arabiyy alifun ba taun tsa* pada peserta didik kelas XI Madrasah Aliyah Sultan Hasanuddin Gowa
- b. Menganalisis penguasaan *mufradat* sebelum dan setelah penerapan metode *ghina arabiyy alifun ba taun tsa* pada peserta didik kelas XI Madrasah Aliyah Sultan Hasanuddin Gowa

---

<sup>12</sup> Rinikmawati, "Pengaruh Program Muhadharah dalam Meningkatkan Maharah Kalam Santriwati Madrasah Tsanawiyah Pondok Pesantren Sultan Hasanuddin" *Shaut Al-Arabiyyah* 10, no.2 (2022): 284-299

- c. Menganalisis penguasaan *mufradat* dan *maharah al-kalam* sebelum dan setelah penerapan metode *ghina arabiyy alifun ba taun tsa* pada peserta didik kelas XI Madrasah Aliyah Sultan Hasanuddin Gowa
- d. Menganalisis pengaruh penerapan metode *ghina arabiyy alifun ba taun tsa* dalam meningkatkan penguasaan *mufradat* bahasa Arab pada peserta didik kelas XI Madrasah Aliyah Sultan Hasanuddin Gowa
- e. Menganalisis pengaruh penerapan metode *ghina arabiyy alifun ba taun tsa* dalam meningkatkan *maharah al-kalam* bahasa Arab pada peserta didik kelas XI Madrasah Aliyah Sultan Hasanuddin Gowa

## 2. Kegunaan Penelitian

Berikut ini kegunaan dari penelitian, terbagi atas dua kegunaan yaitu kegunaan ilmiah dan kegunaan praktis:

### a. Kegunaan Ilmiah

- 1) Penelitian ini bertujuan untuk membantu peserta didik dalam menambah perbendaharaan *mufradat* bahasa Arab dan menjadi lebih fasih berbahasa Arab, memperluas *mufradat* dan mengembangkan minat terhadap bahasa Arab.
- 2) Penelitian ini diharapkan mampu memajukan ilmu pengetahuan secara signifikan bagi lembaga-lembaga pendidikan di Indonesia yang berkaitan dengan pembelajaran bahasa Arab.

**b. Kegunaan Praktis**

- 1) Bagi peserta didik, dapat menambah koleksi perbendaharaan *mufradat*, pengetahuan tentang bahasa Arab melalui metode *ghina arabiyy* dan meningkatkan kepercayaan diri untuk berani berbicara dalam bahasa Arab.
- 2) Bagi ustadz dan ustadzah, mampu menambah pengetahuan terkait cara menambah perbendaharaan kosakata dengan mengaplikasikan multimedia dan menerapkan metode *ghina arabiyy* untuk memotivasi peserta didik agar semangat dalam menambah perbendaharaan *mufradat*.
- 3) Bagi Madrasah, dapat digunakan sebagai informasi, referensi dan refleksi bagi kegiatan belajar mengajar di kelas agar dapat menjadi rujukan dan bahan evaluasi dalam proses belajar mengajar.



## BAB II

### TINJAUAN TEORETIS

#### A. Metode Ghina Arabiyy Alifun Ba Taun Tsa

##### 1. Pengertian Metode Ghina Arabiyy

Metode *ghina arabiyy* menjadi salah satu teknik pembelajaran bahasa Arab *mufradat* sebagai pendekatan *ghina arabiyy* yang dapat dimanfaatkan untuk menambah minat peserta didik dalam belajar bahasa Arab. Lirik lagu dijadikan sebagai alat pengajaran dalam *ghina arabiyy*.<sup>1</sup> Metode *ghina arabiyy* adalah melibatkan dan mengaktifkan secara bersamaan belahan otak kanan dan kiri.<sup>2</sup> Metode *ghina arabiyy* adalah menjadi salah satu pendekatan yang membantu membangkitkan semangat peserta didik dalam memahami pembelajaran bahasa Arab.<sup>3</sup>

Berdasarkan pendapat di atas, dapat disimpulkan bahwa metode *ghina arabiyy* adalah pendekatan yang dapat digunakan untuk menggugah rasa ingin tahu peserta didik dalam memahami bahasa Arab, khususnya dalam memperluas *mufradat* peserta didik.

##### 2. Pengertian Ghina Arabiyy Alifun Ba Taun Tsa

*Ghina arabiyy alifun ba taun tsa* yang dimaksudkan yaitu lagu bahasa Arab yang terdiri dari huruf hijaiyyah. Dengan menyanyikan lagu bahasa Arab dapat meningkatkan daya tarik dan semangat untuk menambah

---

<sup>1</sup> Asni Furoidah dan Mahdia Amalia, "Pendampingan Belajar Bahasa Arab melalui Metode Bernyanyi di Musholla Hidayatul Muta'allimat Jember", *An-Nuqtah* 1, no.1 (2021): h. 21

<sup>2</sup> Abdullah Sarif dan Firdausi Nurharini, "Efektivitas Metode Bernyanyi dalam Meningkatkan Penguasaan Kosakata Bahasa Arab di Surabaya", *Mumtaza* 1, no.1 (2022): h. 63

<sup>3</sup> Ali Imron dan Dewi Farda Fajriyyah, "Penggunaan Metode Bernyanyi dalam Menghafal *Mufradat* (kosakata) Bahasa Arab di MI", *Dawuh Guru* 1. no.1 (2021): h. 44

perbendaharaan kosakata karena sambil bernyanyi dapat mengetahui kosakata baru lewat lagu. *Ghina Arabiyy* adalah sarana yang dapat dimanfaatkan untuk belajar bahasa Arab karena dapat meningkatkan daya ingat, kreativitas, fokus, dan kemahiran berbahasa.<sup>4</sup> *Ghina arabiyy* merupakan media pembelajaran dalam materi *istima'* yang mampu menciptakan suasana yang mendukung, menghilangkan perasaan bosan selama proses pembelajaran<sup>5</sup>. *Ghina arabiyy* adalah sumber bahasa yang sebenarnya tidak ada batasan waktu untuk menggunakannya peserta didik dapat menggunakan lagu sebagai input kapanpun.<sup>6</sup>

Berdasarkan beberapa pendapat di atas dapat disimpulkan bahwa *ghina arabiyy* adalah kumpulan lirik-lirik yang setiap liriknya memiliki makna yang khusus agar tersampaikan kepada pendengar dan dapat dinyayikan dengan nada-nada indah.

Lagu *alifun ba taun tsa* ini menjadi salah satu lagu nasyid yang menggunakan penuturan bahasa Arab yang fasih, menambah perbendaharaan *mufradat* bahasa Arab dan memperkaya wawasan terhadap bahasa Arab, karena setiap huruf hijaiyyah yang didengarkan dapat menghasilkan beberapa kosakata bahasa Arab dan dirangkai dengan kalimat yang bagus.

Banyak konten kreator yang telah merilis lagu nasyid *alifun ba taun tsa* ini di channel *youtube*. Dari banyaknya channel *youtube* penulis melihat channel *youtube* yang telah memposting lagu nasyid *alifun ba taun tsa* ini

---

<sup>4</sup> Nurhapsari Pradnya Paramitha, "Lagu Sebagai Media Pembelajaran Bahasa Arab", *Jurnal Komunikasi dan Pendidikan Islam* 1, no.1 (2018): h. 114.

<sup>5</sup> Nurul Fawzani dkk, "Hubungan Lagu Berbahasa Arab dengan *Maharah Istima'* Mahasiswa", *Naskhi* 4, no.2 (2022): h. 33.

<sup>6</sup> Gingga Prananda dkk, "Meningkatkan Hasil Belajar Menggunakan Media Lagu Anak dalam Pembelajaran IPA Sekolah Dasar", *Jurnal IKA PGSD UNARS* 8, no.2 (2020): h. 305.

sejak 9 tahun lalu. *Youtube* mengategorikan lagu nasyid ini ke dalam video *for kids* yang ranahnya bisa untuk semua jenjang yang ingin menambah perbendaharaan kosakata bahasa Arabnya.

Pemilik akun *youtube* itu bernama Zoe Abd (@zoeabd43) bergabung dengan *youtube* pada tanggal 22 Desember 2012. Penonton channel *youtube* nya ini ada 742.195 kali ditonton dengan subscriber 3,5 rb dan saat ini mempunyai 27 video. Lagu syair *alifun ba taun tsa* ini diupload pada tanggal 23 Juni 2013 dengan penayangan 522.187 dan 3,7 rb suka. Deskripsi dari channel *youtube* milik Zoe Abd ini yaitu lagu termasuk Nasheed El Horoof, artis dan album dari *pyrakids* dan lisensinya yaitu Believe A, RE Media (atas nama *pyrakids*) dan empat lembaga Manajemen Kolektif. Link untuk channel *youtube* lagu *alifun ba taun tsa* dapat diakses melalui <https://youtu.be/UmDA9digMLA>.

Lagu *alifun ba taun tsa* ini diciptakan oleh artis musik dari *Pyrakids* Band. Durasi lagu ini sekitar 5:20 menit yang dilengkapi dengan gambar-gambar pendukung terkait kosakata di setiap huruf-huruf hijaiyyah. Album ini dikenal dengan kumpulan lagu-lagu Arab untuk anak yang bernama *Pyrakids (Arabic Kids Songs)* dalam bahasa Arab أجمل أغاني الصيف للأطفال dapat diakses melalui *youtube*, *spotify*, *youtube music*, *apple music* dan *deezer*. Jadi, dapat disimpulkan bahwa pencipta dari lagu *alifun ba taun tsa* dari *pyrakids* dan dikembangkan dengan menggunakan media audio visual lewat media *youtube* oleh channel bernama Zoe Abd.

Jumlah *mufradat* yang terdapat dalam lirik *ghina arabiyy alifun ba taun tsa* sebanyak 167 *mufradat*. Adapun lirik dari *ghina arabiyy alifun ba taun tsa* yang diterapkan kepada peserta didik sebagai berikut:

## نشيد حروف الهجاء

أَلِفٌ أَرْنَبُ يَجْرِي يَلْعَبُ يَأْكُلُ جَزْرًا كَيْلًا يَتَّعَبُ

*alifun : kelinci berlari dan bermain, makan wortel agar tidak lelah*

بَاءٌ بَطَّةٌ نَطَّتْ نَطَّةً وَقَعَتْ ضَحَكْتُ مِنْهَا الْقِطَّةُ

*ba'un : bebek lompat-lompat, terjatuh dan ditertawakan kucing*

تَاءٌ تَاجٌ فَوْقَ الرَّاسِ فِيهِ الذَّهَبُ وَفِيهِ الْمَاسُ

*ta'un : mahkota di atas kepala, berisi emas dan intan*

ثَاءٌ ثَعْلَبٌ صَادٌ دَجَاجَةٌ هُوَ مَا كَرَّ وَقَتَ الْحَاجَةِ

*tsa'un : musang berburu ayam, binatang licik di saat butuh*

جِيمٌ جَمَلٌ فِي الصَّحْرَاءِ مِثْلَ سَفِينَةٍ فَوْقَ الْمَاءِ

*jimun : unta di padang pasir, ibarat kapal di atas air*

حَاءٌ حَجٌّ أَسْمَى رَغْبَةً فِيهِ طَوَافٌ حَوْلَ الْكَعْبَةِ

*ha'un : haji adalah impian tertinggi, ada thawaf mengelilingi ka'bah*

خَاءٌ خُبْزٌ عِنْدَ الْبَائِعِ لَا يَأْكُلُهُ إِلَّا الْجَائِعُ

*kha'un : roti di penjual, hanya dimakan oleh orang lapar*

دَالٌ دَيْكٌ حَسَنُ الصَّوْتِ قَامَ يُؤَدِّنُ فَوْقَ الْبَيْتِ

*dalun : ayam jantan bersuara merdu, bangun dan adzan di atas rumah*

ذَالٌ ذَيْبٌ وَخَشٌ صَلْبٌ لَا يُرْهَبُهُ إِلَّا الْكَلْبُ

*dzalun : serigala buas dan jahat, hanya anjing yang dapat menakutinya*

رَاءٌ رَجُلٌ عَرَفَ الدِّينَ فَهُوَ صَدُوقٌ وَهُوَ أَمِينٌ

*ra'un : laki-laki yang faham agama, dia adalah orang jujur dan terpercaya*

زَايٌ زَهْرَةٌ أَصْفَرُ أَحْمَرُ هِيَ بَعِينِي أَحْلَى مَنْظَرِ

*zayun : bunga berwarna warni, pemandangan terindah bagi mataku*

سِينٌ سَاعَةٌ تَحْفَظُ وَقْتِي فِي مَدْرَسَتِي وَفِي بَيْتِي

*sinun : jam yang menjaga waktuku di sekolah dan di rumah*

شَيْنٌ شَمْسٌ صُنِعَ قَدِيرٌ فِيهَا الدَّفْءُ وَفِيهَا النُّورُ

*syinun : matahari ciptaan Yang Maha Kuasa, berisi kehangatan dan cahaya*

صَادٌ صَائِدٌ أَلْقَى الشَّبَكَةَ بَعْدَ قَلِيلٍ صَادَ سَمَكَةٌ

*shadun : nelayan melempar jaring, sebentar lagi ia berhasil menangkap ikan*

ضَاءٌ ضَابِطٌ يَحْمِي وَطَنِي يَحْفَظُ أَمْنِي يَزَعِي سَكْنِي

*dhadun : polisi yang melindungi negeri, mengontrol keamanan, dan menjaga tempat tinggalku*

طَاءٌ طِفْلٌ أَجْمَلُ طِفْلٍ فَهُوَ نَظِيفٌ حَسَنُ الشَّكْلِ

*tha'un : anak kecil tertampan, bersih dan bagus rupanya*

ظَاءٌ ظِفْرٌ نَظَّفْنَا هُوَ ظَالٌ قَلِيلًا فَقَصَصْنَا هُوَ

*zha'un : kuku yang selalu kami bersihkan, apabila sedikit memanjang sedikit, kami potong*

عَيْنٌ عَيْنًا تَخْشَى اللَّهَ تَشْهَدُ خَيْرًا فِيهِ رِضَاهُ

'ainun : mata yang takut kepada Allah, menyaksikan kebaikan yang mendatangkan ridho-Nya

عَيْنٌ غَارٌ غَارٌ حِرَاءَ فِيهِ أَنْزَلَ الْقُرْآنُ

ghainun: gua Hira adalah tempat turunnya Al Quran

فَاءٌ فَيْلٌ ذُو أَنْيَابٍ وَهُوَ صَدِيقٌ يَا أَصْحَابِ

fa'un: gajah bergading, dia adalah kawan wahai teman-teman

قَافٌ قَمَرٌ فِيهِ مَنَالٌ وَمَوَاقِيتٌ تَهْدِي السَّائِلَ

qaafun: bulan merupakan patokan tempat dan waktu yang memandu orang bertanya

كَافٌ كَلْبٌ عَاشَ جَوَارِي يَحْرُسُ عَنِّي يَحْرُسُ دَارِي

kaafun: anjing yang tinggal di sisiku, menjaga kambing, dan melindungi rumahku

لَامٌ لَحْمٌ يَنْمُو جِسْمِي يَكْسُو عَظْمِي فِيهِ أَسْمَى

laamun: daging tempat tubuhku berkembang, menutupi tulangku yang bagian mulia

مِيمٌ مَسْجِدٌ بَيْتُ اللَّهِ فِيهِ أُودِّي كُلَّ صَلَاةٍ

miimun : masjid rumah Allah, tempat aku mengerjakan shalat

نُونٌ نَهْرٌ نَهْرٌ النَّيْلِ فَهُوَ كَرِيمٌ غَيْرٌ بَخِيلٍ

nuunun : sungai Nil, sangat dermawan, dan tidak pelit

هَاءٌ هَرَمٌ عَالِي الْقِمَّةِ وَبِنَاؤُهُ رُمُزٌ لِلْهَمَّةِ

haa'un : piramida yang tinggi, pembangunannya adalah simbol akan cita-cita yang tinggi

وَإِوْجُهُ لِلْإِنْسَانِ فِيهِ نُورٌ بِالْإِيمَانِ

wawun : wajah manusia, yang diliputi dengan cahaya keimanan

يَاءٌ يَدٌ تَرْسُمُ رَهْرَةً تُبَدِّعُ شَكْلًا تُظْهِرُ فِكْرًا

yaa'un : tangan melukis bunga, dapat membuat bentuk dan mewujudkan pikiran

### 3. Kriteria dalam Memilih Ghina Arabiyy dalam Pembelajaran

Peserta didik mendapat manfaat dalam penerapan *ghina arabiyy* dalam pembelajaran bahasa Arab. Lagu bahasa Arab sangat dianjurkan untuk diaplikasikan dalam menambah perbendaharaan kosakata. Dalam menerapkan lagu hendaknya memperhatikan jenis lagu yang akan diterapkan agar peserta didik dapat termotivasi untuk belajar bahasa dan menambah kosakata-kosakata baru. Berikut kriteria yang dapat diterapkan dalam proses



pembelajaran bahasa Arab dipilih berdasarkan kriteria berikut:

- a. Pemahaman belajar peserta didik terhadap lagu-lagu yang digunakan dapat menurun apabila musik dan irama lagu dibiarkan mempengaruhi atau mendominasinya.
- b. Teks lagu ditampilkan dan musik berperan sebagai pengiring. Irama, teks, dan musik harus bekerja sama secara harmonis.
- c. Peserta didik dapat dengan mudah mengikuti lirik lagunya, mudah dipahami dan lugas.
- d. Peserta didik di setiap tingkat pemula, menengah dan lanjutan belajar kosakata yang berkaitan dengan bahasa asing.
- e. Preferensi lagu dan rentang usia peserta didik dari madrasah wustoo, madrasah tsanawiyah, madrasah ibtidaiyah, dan bustanul athfal.<sup>7</sup>

#### **4. Manfaat *Ghina Arabiyy* dalam Pembelajaran**

Penggunaan lagu dalam proses pembelajaran bahasa Arab dapat meningkatkan mood dan perasaan senang bagi peserta didik. *Ghina arabiyy* ini dapat diaplikasikan diawal pembelajaran sebagai pembuka kelas yang bertujuan untuk memberikan semangat sebelum mengawali pembelajaran, ditengah pembelajaran ketika peserta didik tidak konsentrasi dalam pembelajaran dan diakhir proses pembelajaran ditutup dengan bernyanyi bersama agar peserta didik dapat mengontrol mood dan lebih termotivasi untuk kegiatan pembelajaran selanjutnya. Berikut manfaat *ghina arabiyy* dalam proses pembelajaran bahasa:

- a. Membantu daya ingat peserta didik untuk menjadi lebih baik
- b. Membuat peserta didik merasa tenang dan senang

---

<sup>7</sup>Faldi Armando Sudiro, "Implementasi Lagu Dalam Pembelajaran Keterampilan Menyimak Bahasa Jerman", *Jurnal Pendidikan Bahasa Jerman* (2018): h. 5

- c. Membuat peserta didik tidak lagi merasa cemas atau tidak nyaman
- d. Melatih pengucapan ungkapan-ungkapan sederhana bahasa Arab
- e. Mendapat kosakata baru dari lagu yang didengar
- f. Melatih keterampilan-keterampilan bahasa khususnya dalam keterampilan menyimak dan berbicara
- g. Dapat meningkatkan semangat dan minat mempelajari bahasa Arab, khususnya dalam perbendaharaan *mufradat* bahasa Arab.<sup>8</sup>

#### **5. Langkah-Langkah Penerapan Metode *Ghina Arabiyy***

Berikut langkah-langkah yang perlu diperhatikan dalam menggunakan metode *ghina arabiyy*:

- a. Guru mempunyai pemahaman yang mendalam terhadap materi yang diajarkan.
- b. Peserta didik harus belajar dan berkomitmen untuk mengingat setiap materi baru yang dikembangkan.
- c. Pilihlah lagu yang sesuai dengan tingkat keakraban dan nada kelas.
- d. Guru membuat konten yang diperlukan untuk dipelajari di kelas dalam bentuk lirik lagu sesuai dengan melodi lagu yang dipilih.
- e. Agar peserta didik dapat mengamati dan meniru nyanyian guru, guru harus terlebih dahulu mempraktikkan lagu tersebut.

---

<sup>8</sup>Fahmiatul Ilmi, dkk "Manfaat Lagu Anak dalam Meningkatkan Minat Belajar Peserta Didik Sekolah Dasar", *Pedadidaktika Jurnal Ilmiah Pendidikan Guru Sekolah Dasar* 8, no.3 (2021): h.682

- f. Guru dan peserta didik mempraktikkannya dengan bernyanyi bersama.<sup>9</sup>

Selanjutnya, metode bernyanyi (*ghina arabiyy*) adalah metode pembelajaran yang menerapkan lagu sebagai sarana interaksi dengan peserta didik untuk meningkatkan efektivitas pembelajaran di kelas.<sup>10</sup>

Dalam menerapkan metode bernyanyi (*ghina arabiyy*) berikut langkah-langkah dalam pengaplikasiannya:

- a. Setelah memberi salam dan berdoa, guru memeriksa kehadiran peserta didik sebelum bertanya tentang mata pelajaran sebelumnya. Selain itu, metode *ghina arabiyy* diterapkan untuk menanamkan semangat belajar bahasa Arab kepada peserta didik sebelum memulai pembelajaran.
- b. Kegiatan Inti, pengaplikasian metode bernyanyi dalam pembelajaran *mufradat* adalah membuat peserta didik menirukan saat proses pembelajaran. Selanjutnya, instruktur akan menulis lirik lagu di papan tulis atau membagikan kertas yang berisi lirik tersebut. Kemudian, instruktur memimpin kelas menyanyikan lagu yang dipelajari dengan memberi contoh dan kemudian peserta didik meniru gurunya.
- c. Kegiatan penutup dalam menerapkan metode bernyanyi dalam pembelajaran *mufradat* guru melanjutkan pelajaran dengan memberikan materi kepada peserta didik yang akan diajarkan

---

<sup>9</sup> Nurfitri Yulianti dan Gamayanti "Meningkatkan Minat Belajar Bahasa Arab dengan Metode Penerapan Metode Bernyanyi dalam Pembelajaran Kosakata di Masa Pandemi Covid 19", *Proceedings UIN Sunan Gunung Djati 1*, no. LX (2021): h. 36

<sup>10</sup> Annisa Fitriani dkk, "Metode Bernyanyi dalam Pembelajaran Mufradat di Madrasah Tsanawiyah Nuruk Hikmah Haurgeulis" *Journal on Education 5*, no.3 (2023): h. 6400

pada hari itu dan bertanya kepada peserta didik apakah mereka memahami materi. Kemudian ditutup dengan menyanyikan lagu kembali untuk meningkatkan daya ingat peserta didik dalam menguasai *mufradat* bahasa Arab dan dilanjutkan berdoa, setelah itu guru memberikan penutup.<sup>11</sup>

## **B. Penguasaan Mufradat (Kosakata)**

### **1. Pengertian Penguasaan Mufradat**

Kemampuan berbahasa mudah dipahami, jika seorang pelajar bahasa Arab menerapkan tahapan-tahapan dalam proses pembelajaran bahasanya, dimulai dengan penguasaan *mufradat* yang harus dimiliki. Salah satu hal wajib dari kebahasaan yang tidak dapat dipisahkan dari bahasa adalah *mufradat*, yaitu pengelompokan beberapa huruf yang berhubungan dan bermakna.<sup>12</sup> Perbendaharaan *mufradat* yang memadai akan memudahkan pemahaman segala hal yang berkaitan dengan bahasa Arab, termasuk komunikasi.

*Mufradat* adalah sebagai salah satu komponen bahasa yang keberadaannya tidak dapat dipisahkan dari bahasa itu sendiri dan gabungan beberapa huruf yang menyatu dan bermakna. Perbendaharaan *mufradat* akan memudahkan pemahaman terhadap segala hal yang berbahasa Arab, termasuk komunikasi. *Mufradat* adalah komponen bahasa yang tidak terlepas dari bahasa itu sendiri dan terdiri dari beberapa huruf yang kohesif dan

---

<sup>11</sup>Shobirin dkk, "Penerapan Metode Ghina' dalam Meningkatkan Kosakata Bahasa Arab pada Siswa Kelas IV SD Islam Insan Terpadu" *Jurnal Mu'allim* 4, no.2 (2022): h. 292

<sup>12</sup>Al-Izhar Asy-Syarif Sumatera Utara, "Kunci Belajar Bahasa Arab? Mufrodad Jawabannya", *Situs Resmi Mahad Al-Izhar Asy-Syarif*. <https://alazharasyarifsumut.sch.id/kunci-belajar-bahasa-arab-mufrodad-jawabannya/> (18 Juni 2023)

bermakna. Dengan mempunyai *mufradat* akan memudahkan pemahaman terhadap segala hal yang berbahasa Arab, termasuk komunikasi. Al-Qur'an juga menjelaskan bahwa Allah SWT telah mengajarkan kepada nabi Adam segala nama-nama benda. Hal ini secara khusus dinyatakan dalam ayat 31 Q.S. Al-Baqarah yang berbunyi:

وَعَلَّمَ آدَمَ الْأَسْمَاءَ كُلَّهَا ثُمَّ عَرَضَهُمْ عَلَى الْمَلَائِكَةِ فَقَالَ أَنْبِئُونِي بِأَسْمَاءِ هَؤُلَاءِ إِنْ كُنْتُمْ صَادِقِينَ

Artinya: dan Dia mengajarkan kepada Adam nama-nama (benda-benda) seluruhnya, kemudian mengemukakannya kepada para malaikat lalu berfirman: “sebutkanlah kepada-Ku nama benda-benda itu jika kamu memang benar orang-orang yang benar!”

Penguasaan *mufradat* dapat maju dalam semua bidang linguistik apabila penguasaan dan perbendaharaan *mufradat* yang dimiliki baik. Penguasaan *mufradat* sebaiknya dilakukan dengan cara yang menarik, memotivasi, dan menyenangkan dengan menggunakan media yang dapat mendorong peserta didik untuk terlibat aktif.<sup>13</sup> Syarat terpenting untuk fasih berbahasa Arab adalah penguasaan *mufradat*, karena perbendaharaan *mufradat* seseorang berpengaruh langsung pada kualitas bahasanya.<sup>14</sup> Penguasaan *mufradat* adalah kunci dalam belajar bahasa Arab dan indikator utama kemahiran seseorang dalam berbahasa.<sup>15</sup>

Berdasarkan beberapa pendapat di atas dapat disimpulkan bahwa penguasaan *mufradat* adalah unsur dasar yang harus

<sup>13</sup> Hanifah Nur Azizah, “Peningkatan Penguasaan Kosakata Bahasa Arab Melalui Penggunaan Media Word Wall,” *Alsuniyat* 1, no. 1 (2020): h. 1–16.

<sup>14</sup> M Rifian Panigoro dan Abdur Rahman Adi Saputera, “Implementasi Metode Sam’iyah Syafahiyah Pada Siswa Sebagai Upaya Meningkatkan Kemampuan Penguasaan *Mufradat*,” *A Jamiy : Jurnal Bahasa dan Sastra Arab* 9, no. 2 (2020): h. 164.

<sup>15</sup> Sulfikar dan Nurul Fawzani, “Pemanfaatan Instagram Dalam Meningkatkan Penguasaan *Mufradat* Mahasiswa,” *Jurnal Tahsinia* 4, no. 1 (2023): h. 19–27.

dimiliki sebagai pembelajar bahasa asing khususnya dalam mempelajari bahasa Arab dan dalam proses pembelajaran dibarengi dengan media sebagai pendukung dalam menambah koleksi *mufradat*. Perbendaharaan kosakata yang memadai menjadi kunci yang sangat penting dalam berkomunikasi dan menulis bahasa Arab. Keaktifan dalam mengaplikasikan *mufradat* dalam kehidupan sehari-hari akan mudah teringat karena sudah terbiasa dengan kosakata-kosakata tersebut dan akan mudah terrekam oleh memori ingatan.

## **2. Tujuan Pembelajaran *Mufradat***

Tujuan sangat penting karena memberikan arahan untuk proses yang harus diselesaikan. Salah satu tujuan pembelajaran *mufradat* adalah mempunyai perbendaharaan *mufradat* yang menjamin kelancaran proses pembelajaran *mufradat*. Berikut tujuan pembelajaran *mufradat* yang dapat diketahui bersama:

- a. Memperoleh bahasa baru; yaitu mempelajari *mufradat* sebagai tabungan *mufradat* baru yang dapat kita manfaatkan untuk menyusun kalimat-kalimat yang sempurna.
- b. Berlatihlah mengucapkan kata-kata dengan benar dan akurat; dengan mempelajari *mufradat*, kita dapat mengucapkan kata-kata secara akurat dan tepat dalam terjemahan dan pelafalan *mufradat*, sehingga dapat dimengerti oleh pendengar.
- c. Pelajari kata-kata baru dan artinya baik denotasi maupun konotasi; sebaiknya mempelajari terjemahan *mufradat* yang belum pernah kita dengar sebelumnya agar tidak tertipu dengan satu kata yang banyak maknanya.
- d. Kemampuan untuk menggabungkannya ke dalam bahasa tertulis

atau lisan; pada tingkatan atas, dapat menerapkannya dalam bahasa lisan ataupun tulisan dengan pemilihan *mufradat* yang tersusun dan tepat dengan baik, sehingga tulisan dan bahasa yang mudah dipahami.

Untuk membantu peserta didik dalam memahami *mufradat* yang akan disampaikan oleh guru, mempelajari *mufradat* adalah tindakan memberikan sumber belajar berupa kata-kata dan *mufradat* sebagai komponen pembelajaran bahasa Arab.

### **3. Indikator Capaian Pembelajaran *Mufradat***

Penentu keberhasilan capaian pembelajaran *mufradat* dijadikan ukuran untuk mengetahui ketercapaian tujuan pembelajaran *mufradat* bahasa Arab. Dalam hal ini peserta didik yang menjadi acuan yaitu kelas XI tingkat Madrasah Aliyah untuk diketahui indikator capaian pembelajaran *mufradat* bahasa Arab. Sesuai dengan badan standar kurikulum dan asesmen pendidikan capaian pembelajaran mata pelajaran bahasa Arab peserta didik fase F untuk SMA/MA/Program C Kementerian Pendidikan Kebudayaan Riset dan Teknologi Republik Indonesia 2022,<sup>16</sup> menyatakan bahwa diharapkan peserta didik dapat menguasai 500 kosakata bahasa Arab selama 2 semester.

Hasil belajar bahasa Arab dapat dimasukkan ke dalam dua kategori utama yaitu hasil belajar komponen bahasa dan hasil belajar keterampilan berbahasa. *Mufradat* bahasa Arab termasuk dalam komponen bahasa yang mencakup pengetahuan bahasa Arab. Berikut komponen-komponen *mufradat* bahasa Arab:

---

<sup>16</sup> Badan Standar Kurikulum dan Asesmen Pendidikan, *Capaian Pembelajaran Mata Pelajaran Bahasa Arab Fase F untuk SMA/MA/Program Paket C, Kementerian Pendidikan Kebudayaan Riset dan Teknologi Republik Indonesia, 2022.*

- a. Menyebut/menulis/mengidentifikasi *mufradat* yang sesuai dengan suatu deskripsi
- b. Menyebut/menulis/mengidentifikasi sinonim dari sebuah *mufradat*
- c. Menyebut/menulis/mengidentifikasi *mufradat* yang sesuai dengan sebuah gambar
- d. Menyebut/menulis/mengidentifikasi istilah yang sesuai dengan suatu definisi
- e. Menyebut/menulis/mengidentifikasi definisi yang sesuai dengan suatu istilah
- f. Menyebut/menulis/mengidentifikasi makna sebuah *mufradat* yang digunakan dalam jumlah
- g. Menyebut/menulis/mengidentifikasi *mufradat* yang termasuk dalam suatu kategori
- h. Menyebut/menulis/mengidentifikasi kategori yang mencakup *mufradat-mufradat* yang berkaitan
- i. Melengkapi kalimat/wacana dengan menggunakan *mufradat-mufradat* yang sesuai yang tersedia.<sup>17</sup>

#### 4. Media Pembelajaran *Mufradat*

Media pembelajaran diaplikasikan sebagai alat dan sarana komunikasi yang dapat diterapkan oleh guru bahasa Arab untuk membantu peserta didik mencapai tujuan pembelajarannya. Untuk mendorong peserta didik memperluas *mufradat* bahasa Arabnya, pengajaran *mufradat* dapat memanfaatkan berbagai sumber belajar. Berikut ini media yang dapat

---

<sup>17</sup> Asyraf Musaffar, "Derivasi Indikator Hasil Belajar Bahasa Arab" *Lisanuna* 7, no. 2 (2017): h. 222



diaplikasikan dalam proses pembelajaran *mufradat* bahasa Arab:

**a. Media Gambar/Foto**

Penggunaan media gambar dan foto dalam pendidikan memungkinkan peserta didik melihat konten secara langsung dan memberikan alat bantu visual yang dapat mengkomunikasikan konsep atau informasi secara lebih realistis atau konkrit dibandingkan dengan kata-kata yang diucapkan.<sup>18</sup>

Beberapa sumber pembelajaran bahasa Arab dapat menggunakan media gambar atau foto. Secara khusus media gambar/foto ini mempunyai pengaruh yang signifikan dalam mencapai tujuan pembelajaran yang diharapkan. Jika diberikan ilustrasi yang menggambarkan makna mufradat secara akurat, siswa tidak akan kesulitan dalam menghafal dan menguasainya.

**b. Media Teka-Teki Silang**

Media permainan teka-teki silang adalah menggunakan huruf untuk mengisi ruang kosong yang diwakili oleh kotak untuk menghasilkan kata-kata yang memenuhi instruksi dan pedoman yang diberikan. Mempelajari teka-teki silang membantu seseorang memahami berbagai persoalan, termasuk persoalan yang berkaitan dengan rumah, tubuh, pakaian, sekolah, hewan, dan makanan.

Mengingat permainan teka-teki silang mudah digunakan dan menyenangkan, hal ini dimaksudkan untuk mendukung kebiasaan bermain positif peserta didik selain membantu dalam pembelajaran. Teka-teki silang yang dapat digunakan untuk mengajar bahasa Arab.<sup>19</sup>

---

<sup>18</sup> Hilmi, "Efektivitas Penggunaan Media Gambar dalam Pembelajaran Bahasa Arab" *Lantanida Journal* 4, no.2 (2016): h. 131.

<sup>19</sup> Khalilullah, "Permainan Teka-Teki Silang Sebagai Media dalam

### c. Media Kartu Gambar

Media kartu gambar adalah alat bantu pembelajaran berbasis media visual yang dibuat dengan menempelkan gambar atau foto yang sudah ada ke lembaran kertas besar atau dapat dibuat dengan tangan. Tujuan dari kartu gambar ini untuk mendorong terbentuknya konsep, ide, dan pemikiran segar. Konsep berikut berpotensi menginspirasi peserta didik untuk mengambil tindakan, mengadopsi emosi dan ide baru, atau meniru pola kognitif yang dicontohkan oleh gambar yang mereka lihat.<sup>20</sup>

### d. Media Youtube

Media *youtube* adalah tempat utama untuk berbagi video yang dikategorikan sebagai media audio visual. *Youtube* merupakan sumber dan media belajar yang sangat bermanfaat, khususnya dalam mempelajari bahasa Arab. Bagi peserta didik, menggunakan film untuk mendemonstrasikan konsep bahasa Arab akan sangat membantu.

Media *youtube* sebagai platform audio visual yang memadukan media auditori (pendengaran) dan visual (penglihatan), maka pembelajaran bahasa Arab melalui video yang diposting ke *youtube* dapat membantu peserta didik meningkatkan berbagai keterampilan berbahasa, khususnya mendengarkan. Misalnya, konten yang ditampilkan melalui film kartun karya penutur asli dengan terjemahan bahasa Indonesia membuat peserta didik tidak bosan.<sup>21</sup>

---

Pembelajaran Bahasa Arab (*Mufradat*)” *Jurnal Pemikiran Islam* 37, no.1 (2012): h. 24.

<sup>20</sup> Romdani dan Lia Andriyani, “Media Pembelajaran Kartu Gambar Bersuara Berbasis E-Flashcard Quizlet untuk Pembelajaran Al-Mufradat” *Konfrerensi Nasional Bahasa Arab KONASBARA VII*, no.7: h. 735 (Diakses 20 Juni 2023).

<sup>21</sup> Hikmah Rahmasari, “Penggunaan Media *Youtube* sebagai Solusi Media Pembelajaran Bahasa Arab di Masa Pandemi” *Maharaat Jurnal Pendidikan Bahasa Arab* 3, no.1 (2020): h.37.

#### e. **Media Miniatur Benda Asli**

Miniatur adalah replika benda nyata yang diperkecil seperti rumah, mobil dan peralatan pertanian. Dengan menggunakan media minatur ini, pendidik hanya menunjuk dan menguraikan setiap *mufradat* yang harus diajarkan.

#### f. **Media foto dan gambar**

Media pembelajaran bahasa Arab ini sebagai suatu benda unik yang dibuat dengan kamera yang dapat digunakan sebagai sumber belajar *mufradat* selain visual yang dibuat juga biasa berbentuk kartu yang disebut dengan kartu *mufradat*.

Sumber belajar bahasa Arab ini merupakan suatu benda unik yang dibuat dengan kamera yang dapat digunakan sebagai sumber belajar *mufradat* selain visual yang dibuat oleh instruktur yang sering berbentuk kartu yang disebut dengan kartu *mufradat*.

### 5. **Metode Pembelajaran *Mufradat***

Metode pembelajaran *mufradat* ini dapat diaplikasikan dalam pembelajaran bahasa Arab. Berikut beberapa metode pembelajaran *mufradat* yang dapat diaplikasikan:

#### a. **Metode Langsung (*mubasyarah*)**

Metode Langsung (*mubasyarah*) adalah suatu cara belajar bahasa Arab yang menghindari penggunaan bahasa ibu dan berusaha mengkomunikasikan pokok bahasannya semaksimal mungkin.<sup>22</sup>

Sebelum mengetahui langkah-langkah dalam metode langsung, perlu

---

<sup>22</sup> Desky Halim dan Gungun Gunadi, "Metode Pembelajaran bahasa Arab pada Perguruan Tinggi" *Tatsqify Jurnal Pendidikan Bahasa Arab* 1, no.1 (2020): h. 42.

diketahui ciri-ciri dari metode langsung ini. Berikut ciri-ciri metode langsung (*mubasyarah*):

- 1) Tujuan utamanya adalah agar peserta didik memperoleh kefasihan dalam bahasa sehingga mereka dapat berkomunikasi dengan orang lain dalam bahasa tersebut.
- 2) Daftar *mufradat* dan contoh penggunaannya dalam kalimat bahasa Arab disertakan dalam buku teks yang digunakan untuk pengajaran. *Mufradat* yang digunakan yaitu *mufradat* di kehidupan sehari-hari.
- 3) Pengajaran aturan bahasa mengikuti pendekatan induktif, dimana kesimpulan diambil dari contoh-contoh.
- 4) Keterampilan komunikasi verbal dapat ditingkatkan dengan cepat dengan bantuan pertanyaan dan tanggapan yang telah disiapkan untuk berbagai jenis interaksi..
- 5) Perlunya pengajaran yang seimbang dalam berbicara dan mendengarkan.
- 6) Proses pembelajaran melibatkan partisipasi aktif dari guru ke peserta didik. Secara khusus, guru memberikan contoh verbal dan demonstrasi,

Dalam menerapkan metode langsung (*mubasyarah*) dalam pembelajaran bahasa Arab, dapat diketahui langkah-langkah dalam penerapannya:

- 1) Bahasa Arab merupakan bahasa asing yang digunakan dalam semua latihan pembelajaran.
- 2) Dalam upaya untuk memperjelas arti kata, metode yang dapat diterapkan sebagai berikut:

- a) Untuk menjelaskan makna **قلم**, **كتاب**, dan sebagainya, tampilkan benda-benda nyata yang sesuai dengan makna kata yang dimaksud, seperti pulpen, buku, dan lain sebagainya.
- b) Jelaskan arti pernyataan melalui tindakan. Misalnya, guru membuka pintu untuk menjelaskan kalimat **“فتح الباب”**
- c) Memerankan peran (drama)
- d) Mengucapkan kalimat yang berlawanan (antonim)
- e) Menyebut kalimat yang sama (sinonim)
- f) Asosiasi; ketika sebuah kata diucapkan yang membuat pikiran memikirkan kata lain. Misalnya ketika menyuarakan kalimat **جاهد**, terlintas kata **أب- أم- أولاد**, dan lain sebagainya **أسرة** adalah sumber **مجاهدة**
- g) Memperjelas arti frasa atau kata, misalnya:  
المسلم : هو من صدق برسالة محمد صلى الله عليه وسلم وأظهر  
الخضوع والقبول له
- h) Menerjemahkan ke dalam bahasa pengantar.<sup>23</sup>

#### **b. Metode Tata Bahasa dan Terjemah (*qawaid wa tarjamah*)**

Metode tata bahasa dan terjemah (*qawaid wa tarjamah*) adalah penerjemahan dari bahasa arab ke bahasa lain yang berkaitan dengan kaidah-kaidah bahasa Arab. Pengajaran bahasa Arab menggunakan teknik tata bahasa dan penerjemahan, khususnya di pesantren dan madrasah yang menekankan nilai metode tersebut dalam meningkatkan pemahaman peserta didik terhadap teks bahasa Arab.

---

<sup>23</sup> Muh Arif, “Metode Langsung (direct method) dalam Pembelajaran Bahasa Arab”, *Al-lisan4*, no. 1 (2019): h. 51.

Berikut tata cara mengaplikasikan metode *mufradat qawaid wa tarjamah* bahasa Arab:

- 1) Peserta didik diinstruksikan untuk menuliskan *mufradat* baru segera setelah pengajar membaca dan menjelaskan maknanya dalam bahasa Arab.
- 2) Setelah meminta peserta didik tertentu membaca teks tersebut dengan lantang, guru memberikan model pembacaan yang benar terhadap beberapa kalimat teks tersebut kepada seluruh kelas. Terakhir, guru memperbolehkan peserta didik membaca kembali materi dalam hati.
- 3) Peserta didik bertugas menerjemahkan kalimat dari materi ke dalam bahasa terjemahan; guru membantu peserta didik yang memerlukan bantuan.
- 4) Setelah memberikan penjelasan menyeluruh tentang aturan tata bahasa Arab seperti nahwu dan sharaf, instruktur meminta peserta didik untuk melengkapi daftar aturan tersebut di buku mereka, termasuk catatan penjelasan, contoh, dan pengecualian.
- 5) Peserta didik wajib menyelesaikan kegiatan tertulis di akhir kelas yang berkaitan dengan peraturan nahwu dan shorof serta menerjemahkan dari bahasa Arab ke bahasa umum. Peserta didik yang belum menyelesaikan tugasnya diberikan tugas baru dan diinstruksikan untuk mengerjakannya di rumah. Apalagi mempelajari *mufrodats* baru secara khusus terkait dengan pelajaran selanjutnya.<sup>24</sup>

---

<sup>24</sup> Muhammad Thohir dkk, *Metode Pembelajaran Bahasa Arab Sebagai Bahasa Asing* (Sidoarjo: Kanzum Books, 2021).h.21

### c. Metode Meniru dan Menghafal (*mim-mem method*)

Metode meniru dan menghafal (*mim-mem method*) adalah aktivitas meniru dan menghafal percakapan tentang berbagai keadaan dan kemungkinan melalui pengulangan dan proses mengingat informasi melalui memori.<sup>25</sup> Pendekatan ini sebanding dengan balita yang baru belajar berbicara dan meniru bahasa yang digunakan ibunya dan orang lain di sekitarnya. Ungkapan tersebut kemudian digunakan lagi dan lagi hingga kata-kata tersebut secara tidak sadar tertanam dalam benaknya. Pendekatan informan drill merupakan nama lain dari teknik mim-mem ini. karena kegiatannya dilakukan oleh instruktur dan informan asli.

Ilustrasi penggunaan metode mim-mem belajar *mufradat* bahasa Arab diawali dengan *mufradat* mendasar yang sulit diubah seperti *mufradat* bagian tubuh, kata ganti, kata kerja utama dan *mufradat* lainnya yang mudah dipahami. Misalnya, guru mungkin membacakan *mufradat* beberapa kali sambil menghalangi peserta didik membuka buku pelajaran. Setelah itu, peserta didik diinstruksikan untuk menirukan *mufradat* yang diucapkan guru hingga dapat menghafalnya.<sup>26</sup>

### d. Metode Audiolingual (*sam'iyah syafahiyyah*)

Metode audiolingual (*sam'iyah syafahiyyah*) adalah suatu teknik pembelajaran bahasa asing yang menekankan pada berbicara, mengucapkan, dan mendengarkan. Hal ini tergantung pada stimulus, reaksi, dan penguatan selama proses pemerolehan bahasa.<sup>27</sup>

<sup>25</sup> Rosalinda "Penguasaan Mufradat (kosakata) Bahasa Arab dengan Menggunakan Metode *Mimicry Memorization (Mim-Mem Method)*" *Serambi Konstruktivis* 4, no.1 (2022): h.106

<sup>26</sup> Koderi dkk, "Iplementasi Strategi Mimicrymemorization pada Pembelajaran Mufradat Bahasa Arab bagi Siswa Madrasah Ibtidaiyahmin 7 Bandar Lampung" *Al-Fathin* 4, no.1 (2021): h. 57

<sup>27</sup> Munasib "Metode Audiolingual (*Audiolingual Method*) dan Penerapannya

Adapun langkah-langkah dalam proses penyajian metode *audiolingual* (*sam'iyah syafahiyyah*) adalah sebagai berikut:

- 1) Penyajian percakapan atau bacaan singkat dimana guru membacanya beberapa kali sementara kelas memperhatikan tanpa berkonsultasi dengan buku.
- 2) Percakapan atau bacaan singkat yang ditiru dan dihafal dengan metode menyalin secara klasikal bacaan guru dengan lantang dengan tetap mempertahankan struktur kalimatnya.
- 3) Penyajian pada pola kalimat dari bacaan atau percakapan singkat, khususnya yang lebih menantang karena mencakup struktur dari bahasa ibu.
- 4) Wacana yang telah didramatisasi atau bacaan singkat yang telah disiapkan. Di depan kelas, peserta didik secara bergantian memerankan atau mendemonstrasikan dialog yang telah dipelajarinya.
- 5) Berlatihlah membuat lebih banyak frasa yang mematuhi struktur kalimat yang diajarkan.<sup>28</sup>

Contoh penerapan metode *audiolingual* dalam *mufradat* bahasa Arab yaitu dengan menggunakan salah satu teknik *use minimal pairs* yaitu guru menggunakan dua kata yang berbeda, namun terdengar serupa. Seperti pada *mufradat* bahasa Arab dari kata *سار* dan *صار*. Kemudian peserta didik diminta untuk menemeukan perbedaan dari kedua kata tersebut lalu berlatih untuk mengucapkan *mufradat* tersebut dengan benar.

Salah satu cara penerapan metode *audiolingual* dalam *mufradat*

---

dalam Pembelajaran Bahasa Arab" *Jurnal Tarling* 1, no.1 (2017): h.89

<sup>28</sup> Alvia Putri Prima Sari "Tinjauan Terhadap Metode Pembelajaran Bahasa Arab: Metode Qawaid Terjemah, Metode Langsung, Metode Audiolingual dan Metode Gabungan" *Jurnal Tarbiyatuna* 3, no.2 (2018): h. 119



bahasa Arab adalah dengan menggunakan *minimal pairs*, yaitu guru menggunakan dua kata berbeda yang mempunyai bunyi serupa. Mirip dengan *mufradat* bahasa Arab *سار* dan *صار*. Peserta didik kemudian diinstruksikan untuk mengidentifikasi perbedaan antara kedua istilah tersebut dan berlatih mengucapkan *mufradat* dengan benar.

### c. Metode Permainan Bahasa (*thariqah al-'alab al-lughawiyah*)

Metode permainan bahasa (*thariqah al-'alab al-lughawiyah*) adalah suatu metode pembelajaran bahasa melalui permainan dan kegiatan belajar yang menyenangkan dan melatih aspek serta kemampuan berbahasa peserta didik.<sup>29</sup>

Contoh penerapan metode permainan bahasa *thariqah al-'alab al-lughawiyah* dalam *mufradat* bahasa Arab dapat diaplikasikan dengan menggunakan permainan bahasa menjodohkan, permainan bahasa ini untuk menguji perbendaharaan *mufradat* peserta didik yang telah diberikan apakah mereka sudah paham dan hafal dari *mufradat* tersebut, adapun cara mengaplikasikannya sebagai berikut:

- 1) Guru memberikan *mufradat* bahasa Arab beserta terjemahannya kepada peserta didik
- 2) Guru membagikan kartu secara acak ke peserta didik yang berisikan *mufradat* bahasa Arab, masing-masing *mufradat* terpisah yaitu *mufradat* bahasa Arab dan terjemahan dari *mufradat* tersebut.
- 3) Guru memberikan penjelasan terkait permainan bahas ke peserta didik yaitu setiap *mufradat* yang peserta didik

---

<sup>29</sup> Asnul Uliyah dan Zakiyah Isnawati, "Metode Permainan Edukatif dalam Pembelajaran Bahasa Arab" *Shaut Al-Arabiyah* 7, no.1 (2019): h.35

dapatkan teracak ada yang mendapatkan *mufradat* bahasa Arab dan terjemahan

- 4) Setelah itu diberikan waktu selama kurang lebih 3 menit untuk mencari pasangan dari kartu *mufradat* bahasa Arab dan terjemahan, misalnya peserta didik yang mendapatkan *mufradat* (عين) mencari pasangannya dari terjemahan *mufradat* tersebut yaitu (mata).
- 5) Selama proses mencari pasangan masing-masing diharapkan tidak ada suara teriakan apapun.
- 6) Jika peserta didik mendapatkan *mufradat* sesuai dengan terjemahannya maka mereka menang dalam permainan bahasa dan jika peserta didik tidak mendapatkan pasangan atau salah dalam mendapatkan pasangan dari *mufradat* maka mereka kalah dalam permainan bahasa.
- 7) Setelah itu bagi peserta menang akan diberikan apresiasi dan kalah akan diberikan hukuman sesuai dengan arahan dan petunjuk dari guru.

### C. *Maharah Al-Kalam*

#### 1. Pengertian *Maharah Al-Kalam*

*Maharah al-kalam* dalam bahasa Indonesia diartikan keterampilan berbicara. Salah satu kunci dalam berkomunikasi bahasa Arab selain memiliki perbendaharaan *mufradat* juga melatih pengucapan agar komunikasi dalam menggunakan bahasa Arab dapat diaplikasikan dengan baik. *Maharah al-kalam* adalah kemampuan berkomunikasi secara lisan dalam bahasa Arab kepada seseorang atau kelompok mengenai pandangan,

emosi, dan perasaan.<sup>30</sup>

*Maharah al-kalam* merupakan kemampuan berkomunikasi dengan seseorang melalui penggunaan bunyi atau kata-kata artikulatoris untuk menyampaikan gagasan, pendapat, keinginan, atau perasaan.<sup>31</sup> *Maharah al-kalam* merupakan kemampuan linguistik yang mendasar dan mengungkapkan kata-kata adalah bagian penting dalam berbicara. Latihan berbicara di kelas harus menggabungkan komponen komunikasi dua arah, dimana pembicara dan pendengar terlibat dalam pertukaran ide timbal balik.<sup>32</sup>

Berdasarkan beberapa pendapat di atas dapat disimpulkan bahwa, *maharah al-kalam* kemampuan bahasa Arab yang mencakup komunikasi dua arah yaitu pembicara dan pendengar dengan tujuan mengungkapkan ide, emosi, dan perasaan secara vokal kepada orang lain.

## **2. Tahapan dalam *Maharah Al-Kalam***

*Maharah Al-Kalam* sebagai pergantian antara pembicara dan pendengar; suatu percakapan tidak akan dapat berlangsung. Siapa pun yang mengaplikasikan *maharah al-kalam* harus melalui sejumlah prosedur. Langkah-langkah yang dapat dilakukan sebagai berikut:

- a. Seseorang mempertimbangkan apa yang harus didiskusikan
- b. Pilih aturan yang masuk akal untuk frasa yang mereka gunakan

---

<sup>30</sup>Lukman dkk, "Penerapan Metode Pembelajaran Muhadasah untuk Meningkatkan *Maharah Al-Kalam* Bahasa Arab Siswa Kelas V MIS Mi'rajul 'Ulum Teluk Beringin Kecamatan Gunung Toar Kabupaten Kuantan Singingi" *JOM FTK UNIKS* 3, no.2 (2023): h.148

<sup>31</sup>Nurmasyithah Syamaun, "Pembelajaran *Maharah al-Kalam* untuk Meningkatkan Keterampilan Berbicara Mahasiswa Program Studi Pendidikan Bahasa Arab Fakultas Tarbiyah dan Keguruan UIN Ar-Raniry Banda Aceh" *Lisanuna* 4, no.2 (2015):h.348

<sup>32</sup> Yazid Hady, "Pembelajaran Mahārat al-Kalām Menurut Rusdy Ahmad Thu'aimah dan Mahmud Kamil al-Nâqah" *al-Mahara Jurnal Pendidikan Bahasa Arab* 5, no.1 (2019):h.66

- c. Pilih kosakata yang sesuai
- d. Cari sistem suara bahasa
- e. Menyesuaikan alat bicara untuk menghasilkan bunyi bahasa yang diperlukan.

### 3. Indikator Capaian *Maharah Al-Kalam*

Penentu keberhasilan capaian pembelajaran *maharah al-kalam* dijadikan ukuran untuk mengetahui ketercapaian tujuan pembelajaran *maharah al-kalam* bahasa Arab. Dalam hal ini peserta didik yang menjadi acuan yaitu kelas XI tingkat Madrasah Aliyah untuk diketahui indikator capaian pembelajaran *maharah al-kalam* bahasa Arab. Sesuai dengan badan standar kurikulum dan asesmen pendidikan capaian pembelajaran mata pelajaran bahasa Arab peserta didik fase F untuk SMA/MA/Program C Kementerian Pendidikan Kebudayaan Riset dan Teknologi Republik Indonesia 2022<sup>33</sup> menyatakan bahwa diharapkan peserta didik dapat mengungkapkan kosakata dan kalimat bahasa Arab dengan penguasaan minimal 500 kosakata bahasa Arab.

Hasil belajar komponen bahasa dan hasil belajar keterampilan berbahasa merupakan dua kategori dasar hasil belajar bahasa Arab. Kemahiran bahasa Arab meliputi bahasa Arab *maharah al-kalam*. Unsur-unsur *maharah al-kalam* dalam bahasa Arab adalah sebagai berikut:

- a. Berikan tanggapan vokal terhadap pertanyaan tertulis.
- b. Tafsirkan kembali apa yang Anda dengar.
- c. Saat mendengar kalimat, ubahlah secara vokal dari aktif (*mabniyyun lilma'lum*) menjadi pasif (*mabniyyun lilmajhul*).

---

<sup>33</sup>Badan Standar Kurikulum dan Asesmen Pendidikan, *Capaian Pembelajaran Mata Pelajaran Bahasa Arab Fase F untuk SMA/MA/Program Paket C, Kementerian Pendidikan Kebudayaan Riset dan Teknologi Republik Indonesia, 2022.*

- d. Berikan respons lisan terhadap pertanyaan tentang gambar.
- e. Tanggapi pertanyaan dalam diskusi santai.
- f. Ucapkan kalimat dengan lantang dengan menggunakan intonasi yang tepat.<sup>34</sup>

#### **4. Langkah-Langkah Proses Pembelajaran *Maharah Al-Kalam***

Berikut langkah-langkah yang dapat diterapkan dalam mengajarkan *maharah al-kalam* yaitu:

##### **a. Untuk pembelajar pemula (*mubtadi'*)**

- 1) Guru mengajukan pertanyaan untuk dijawab oleh kelas untuk mulai berlatih berbicara;
- 2) Peserta didik juga diharapkan dapat mempelajari cara melafalkan kata, menyusun beberapa kalimat, dan mengkomunikasikan gagasan.
- 3) Guru menyusun tanggapan peserta didik terhadap pertanyaan sedemikian rupa sehingga terbentuk topik yang kohesif.
- 4) Guru memberikan pekerjaan rumah yang meliputi menjawab latihan *syafawiyah*, menghafal dialog, dan menjawab pertanyaan pada materi yang telah dibaca peserta didik.

##### **b. Bagi Pembelajar Lanjut (*mutawassith*)**

- 1) Berlatih berbicara melalui permainan peran;
- 2) Bicara tentang subjeknya
- 3) Berbagi anekdot tentang kejadian yang menimpa peserta didik;
- 4) Bagikan anekdot tentang hal-hal yang didengar di radio,

---

<sup>34</sup>Asyraf Musaffar, "Derivasi Indikator Hasil Belajar Bahasa Arab" *Lisanuna* 7, no. 2 (2017): h. 222

televisi dan media lainnya.

**c. Bagi pembelajar tingkat lanjut (*mutaqaddim*)**

- 1) Guru memilih topik untuk melakukan *maharah al-kalam*.
- 2) Topiknya sebaiknya menarik dan relevan dengan kehidupan peserta didik.
- 3) Topiknya spesifik dan terbatas.
- 4) Izinkan peserta didik untuk memilih dua topik atau lebih sebelum mengizinkan mereka memilih salah satu topik untuk mendiskusikan apa yang diketahui.<sup>35</sup>

**5. Tujuan Pengajaran *Maharah Al-Kalam***

Berbicara merupakan percakapan yang tidak terstruktur dan spontan yang mempunyai unsur komunikasi dua arah. bahasa sebagai sarana komunikasi timbal balik antara penutur dan pendengar. Kemampuan berbicara berupaya menjamin agar proses pembelajaran terlaksana sebagaimana mestinya. Berikut tujuan pengajaran berbicara:

- a. Mengawali percakapan
- b. Menumbuh kembangkan bahasa dengan percakapan langsung
- c. Perbendaharaan kebahasaan dan kosakata
- d. Terapkan pemahaman tentang bahasa, khususnya kosakata dan sintaksis
- e. Gunakan imajinasi dan kreativitas untuk memilih solusi yang sesuai dengan konteks lingkungan sekitar.
- f. Kenali prinsip-prinsip komunikasi dan gunakan dengan penutur bahasa Arab yang merupakan penutur asli.

---

<sup>35</sup>Abdul Wahab Rosyidi dan Mamlu'atul Ni'mah, *Memahami Konsep Dasar Pembelajaran Bahasa Arab* (Malang: UIN Maliki Press, 2011): h.131

g. Kenali implikasi psikologis dari dialog.<sup>36</sup>

## 6. Strategi Pembelajaran *Maharah Al-Kalam*

Berikut startegi dalam pembelajaran *maharah al-kalam* yang dapat diaplikasikan:

### a. Strategi Langsung

Strategi langsung ini yaitu mendidik peserta didik bagaimana menulis dan berbicara dalam bahasa Arab sambil menjelaskan apa yang mereka lihat. Gambar yang diproyeksikan atau tidak dapat digunakan sebagai bahan pendukung.

### b. Strategi Group Kecil

Strategi group kecil yaitu beberapa kelompok kecil dapat dibentuk dari kelas untuk melaksanakan teknik kelompok kecil ini. Guru akan memberikan tugas kepada setiap kelompok, dan kelompok tersebut akan melaporkan temuannya kepada kelas agar setiap kelompok dapat terlibat dalam pembelajaran kolaboratif.

### c. Strategi Jigsaw

Startegi jigsaw ini bertujuan untuk memecah bacaan menjadi bagian-bagian yang lebih kecil, metode jigsaw ini juga berupaya memahami materi secara keseluruhan dan tanggung jawab setiap peserta didik untuk memahami sebagian dari bacaan yang panjang dan melakukannya dengan benar dan menyeluruh.

---

<sup>36</sup>Rahmaini, "Strategi Pembelajaran *Maharah Kalam* Bagi Non Arab" *Ihyaa Arabiyah* 1, no.2 (2015) :h. 231-232.

#### d. Strategi Melihat Gambar

Tujuan penggunaan teknik ini adalah untuk mengajarkan peserta didik bagaimana memahami bahan bacaan dan bagaimana melihatnya sebagai gambar. Hal ini bertujuan agar seluruh peserta didik dapat cepat dan mudah mengingat bahan bacaan dari gambar-gambar yang dilihatnya, dan daya ingatnya terhadap bahan bacaan tersebut dapat bertahan lama.<sup>37</sup>

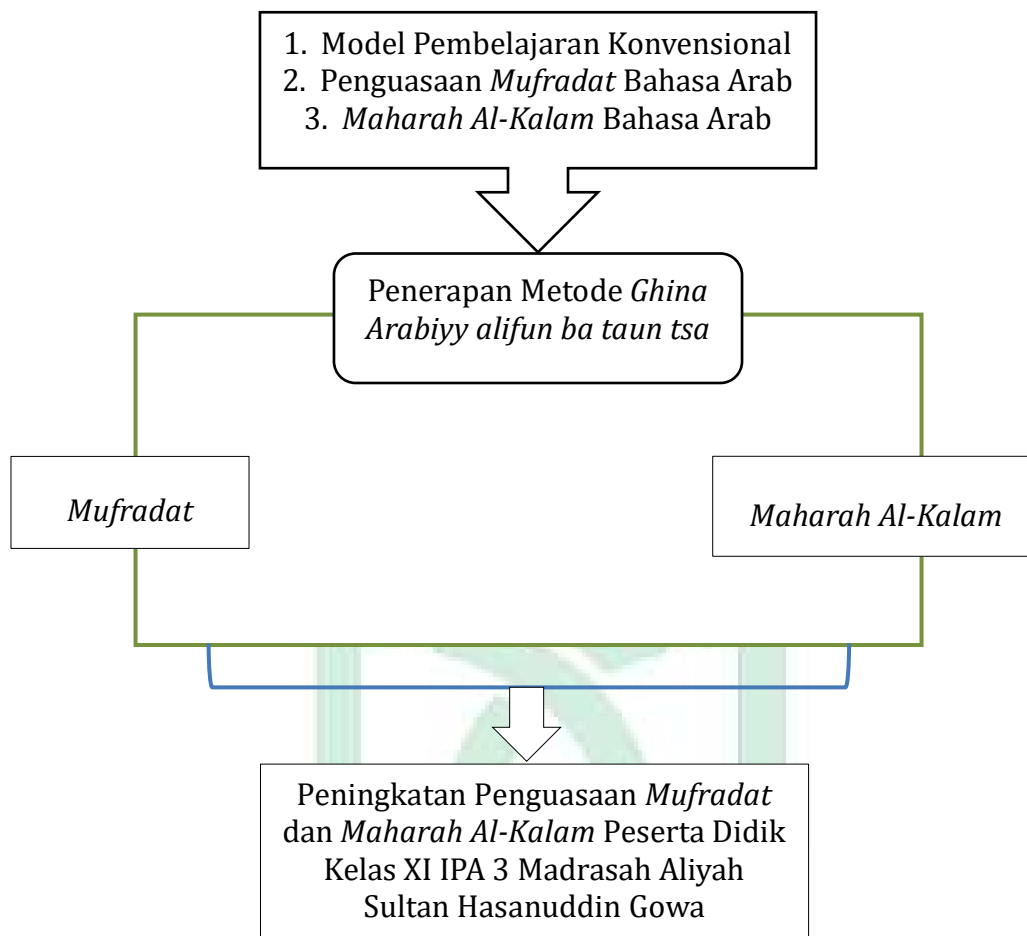
#### D. Kerangka Konseptual

Pada kerangka konseptual dibawah, terdapat identifikasi masalah penelitian yang akan diukur yaitu pengaruh penerapan metode *ghina arabiyy alifun ba taun tsa* dalam meningkatkan penguasaan *mufradat* dan *maharah al-kalam* bahasa Arab peserta didik. Sehingga nantinya akan diketahui apakah penerapan metode *ghina arabiyy alifun ba taun tsa* memiliki pengaruh dalam meningkatkan penguasaan *mufradat* dan *maharah al-kalam* kelas XI IPA 3 Madrasah Aliyah Sultan Hasanuddin. Adapun bagan kerangka konseptual yang dapat penulis gambarkan sebagai berikut:

---

<sup>37</sup>Muspika Hendri "Pembelajaran Keterampilan Berbicara Bahasa Arab melalui Pendekatan Komunikatif" *Potensia Jurnal Kependidikan Islam* 3, no.2 (2017): h. 202.





## BAB III

### METODOLOGI PENELITIAN

#### A. Jenis dan Lokasi Penelitian

##### 1. Jenis Penelitian

Jenis penelitian yang digunakan adalah penelitian eksperimen. Tujuan penelitian eksperimental adalah untuk memastikan, dalam keadaan yang sangat terkendali, bagaimana suatu variabel mempengaruhi variabel lainnya.<sup>1</sup> Menentukan pengaruh antara dua faktor atau lebih merupakan tujuan penelitian pengaruh. Tujuan penelitian dari penelitian ini untuk mengantisipasi, menjelaskan, dan mengelola suatu kondisi.<sup>2</sup>

Adapun desain penelitian yaitu *pre-experimental design* dengan menggunakan model *one group pretest posttest design* (satu kelompok *pretest posttest*) yaitu sebelum dilaksanakan penelitian diadakan *pretest* kemudian diadakan penelitian dalam jangka waktu tertentu dan diakhir penelitian diberi *posttest*.<sup>3</sup> Dengan demikian, *pre-experimental design* yaitu mengacu pada perencanaan dan pelaksanaan prosedur eksperimen dalam satu kelompok, tanpa menggunakan kelompok pembanding, untuk tujuan penelitian pendidikan. Adapun hasil *treatment* dapat diketahui lebih akurat agar dapat membandingkan keadaan sebelum dan sesudah. Berikut desain eksperimen dengan bentuk *one group pretest posttest design*:

---

<sup>1</sup> Agung Widhi Kurniawan dan Zarah Puspitaningtyas, *Metode Penelitian Kuantitatif*, (Cet. I; Yogyakarta: Pandiva Buku, 2016).h. 14

<sup>2</sup> I Made Jaya, *Metode Penelitian Kuantitatif dan Kualitatif*, (Cet. II; Yogyakarta: Quadrant, 2021).h. 51

<sup>3</sup> Fenti Hikmawati, *Metodologi Penelitian*, (Cet. IV; Depok: Rajawali Pers, 2020). h. 138.

$$E = O_1 \times O_2$$

Keterangan:

E = Experimental group

O<sub>1</sub> = Nilai *Pretest* (sebelum perlakuan)

X = *Treatment* (perlakuan)

O<sub>2</sub> = Nilai *Posttest* (setelah perlakuan)

## 2. Lokasi Penelitian

Lokasi penelitian berlokasi di Pattunggalengang Limbung Kabupaten Gowa Sulawesi Selatan tepatnya di Pesantren Sultan Hasanuddin satuan pendidikan di Madrasah Aliyah Sultan Hasanuddin Kabupaten Gowa. Status Sekolah Swasta. Sedangkan waktu penelitian berlangsung pada semester ganjil tahun ajaran 2023/2024.

### B. Pendekatan Penelitian

Pendekatan kuantitatif merupakan salah satu pendekatan yang digunakan. Pendekatan kuantitatif melibatkan pengumpulan data yang dapat dinilai menggunakan metode statistik, matematika, atau komputer untuk melakukan analisis kejadian secara metodis.<sup>4</sup> Yang bertujuan membuat dan menerapkan teori, model atau hipotesis matematika tentang peristiwa alam untuk memastikan korelasi antar variabel populasi.

### C. Populasi dan Sampel

#### a. Populasi

Populasi adalah istilah umum yang mengacu pada objek atau individu dengan karakteristik tertentu yang dipilih penulis untuk dipelajari dan

---

<sup>4</sup> Karimuddin Abdullah dkk, *Metodologi Penelitian Kuantitatif* (Aceh: Yayasan Penerbit Muhammad Zaini, 2022). h. 1

diambil kesimpulannya.<sup>5</sup> Populasi adalah frasa luas yang digunakan untuk mendeskripsikan sekelompok benda atau orang dengan ciri-ciri tertentu yang dipilih oleh penulis i untuk dianalisis dan disimpulkan.<sup>6</sup>

Berdasarkan uraian di atas, dapat ditarik kesimpulan bahwa populasi adalah kelompok umum yang akan menjadi subjek penelitian. Selanjutnya siswa kelas XI Madrasah Aliyah Sultan Hasanuddin Gowa yang berjumlah 81 orang peserta didik tersebut akan menjadi bahan penyelidikan penulis.

**Tabel 3.1 Populasi Peserta Didik Kelas XI Madrasah Aliyah Sultan Hasanuddin**

Kelas	Jurusan	Jumlah			Keterangan
		Pria	Wanita	Total	
XI	IPA 1	27 orang		27 orang	
	IPA 2		16 orang	16 orang	
	IPA 3		21 orang	21 orang	
	IPS	5 orang	12 orang	17 orang	
Total				81 orang	

Sumber Data : Ruang tata usaha Madrasah Aliyah Sultan Hasanuddin

#### **b. Sampel**

Sampel mewakili sebagian dari ukuran dan susunan populasi.<sup>7</sup> Dalam penelitian ini populasi sebanyak 81 orang peserta didik yang terdiri dari 4 kelas, maka yang akan dijadikan sampel dalam penelitian ini adalah peserta didik kelas XI IPA 3 yang terdiri dari 21 orang peserta didik. Hal ini berdasarkan peserta didik dalam kelas tersebut merupakan alumni dari luar Mts. Sultan Hasanuddin dan beberapa lanjutan dari sekolah Mts. Sultan Hasanuddin.

<sup>5</sup>Sugiyono, *Metode Penelitian Tindakan Komprehensif*, ed. oleh Safitri Ratri, 2 ed. (Bandung: Alfabeta, 2021). h. 167

<sup>6</sup>Nana Sudjana dan Ibrahim, *Penelitian dan Penilaian Pendidikan* (Bandung: Algensindo, 2012). h. 84

<sup>7</sup> Sugiyono, *Metode Penelitian Tindakan Komprehensif*.h. 168

Teknik pengambilan sampel diambil secara *simple random sampling* yaitu diacak berdasarkan jenis kelamin. Tujuan peneliti menggunakan teknik pengambilan sampel secara *simple random sampling* agar dalam pemilihan peserta didik yang akan diambil adil tidak ada perbandingan bahwa peserta didik yang berkompeten saja yang dijadikan sampel dalam penelitian ini.

#### **D. Metode Pengumpulan Data**

Metode pengumpulan data yang diaplikasikan dalam penelitian ini ada tiga, yaitu tes, dokumentasi dan observasi.

##### **1. Tes**

Tes adalah instrumen atau alat atau instrument untuk mengukur perilaku dan pengetahuan peserta didik. Jenis tes yang akan diaplikasikan yaitu tes kemampuan dasar (*aptitude test*) yang bersifat khusus. Tes kemampuan dasar (*aptitude test*) adalah menilai keterampilan dasar tertentu untuk memperkirakan kinerja tertentu, biasanya terkait dengan bidang akademik tertentu.<sup>8</sup>

Penelitian ini menggunakan dua jenis tes sebagai pengumpulan data dalam menerapkan metode *ghina arabiyy alifun ba taun tsa* dalam meningkatkan penguasaan *mufradat* dan *maharah al-kalam* kelas XI IPA 3 Madrasah Aliyah Sultan Hasanuddin Gowa. Soal tes *pretest* dan *posttest* yang diberikan kepada peserta didik sebelum diberikan *treatment* dan setelah diberikan *treatment* dengan soal yang sama. Data dari tes *pretest* dan *posttest* yang akan menjadi sumber dalam menarik kesimpulan pada akhir penelitian.

---

<sup>8</sup>Syahrum dan Salim, *Metodologi Penelitian Kuantitatif*. (Bandung: Citapustaka Media, 2012):h.144

### a. *Pretest*

*Pretest* adalah bentuk pertanyaan yang diberikan sebelum menerapkan metode *ghina arabiyy alifun ba taun tsa*. Pertanyaan yang diberikan berupa soal untuk menguji penguasaan *mufradat* yang berkaitan dengan materi pelajaran sebelumnya pada kelas XI IPA 3 Madrasah Aliyah Sultan Hasanuddin dalam bentuk tes tulis dan tes lisan. Oleh karena itu, penulis dapat menilai tingkat penguasaan *mufradat* yang dimiliki peserta didik sebelum diterapkan metode *ghina arabiyy alifun ba taun tsa* ini.

### b. *Posttest*

*Posttest* adalah bentuk pertanyaan yang diberikan setelah menerapkan metode *ghina arabiyy alifun ba taun tsa*. Pertanyaan yang diberikan berupa soal tes tulis dan tes lisan untuk menguji penguasaan *mufradat* dan *maharah al-kalam* setelah diterapkan metode *ghina arabiyy alifun ba taun tsa*. Hasil *posttest* dibandingkan dengan hasil *pretest* apakah setelah diterapkan metode *ghina arabiyy alifun ba taun tsa* ada peningkatan penguasaan *mufradat* dan *maharah al-kalam* yang dimiliki peserta didik kelas XI IPA 3 Madrasah Aliyah Sultan Hasanuddin.

## 2. Dokumentasi

Dokumentasi adalah proses pengumpulan informasi saat melakukan penelitian melalui pengambilan foto. Metode pengumpulan data ini akan memudahkan penelitian untuk dilakukan validasi. Karena data yang ditampilkan merupakan gambaran atau foto dari kegiatan penelitian yang jelas dan dapat disesuaikan. Gambar ini diambil pada saat pembelajaran lapangan.

### 3. Observasi

Observasi adalah observasi melibatkan pengamatan dan pendokumentasian informasi terkait. Indera perasa, penciuman, pendengaran, sentuhan, dan penglihatan semuanya dapat digunakan untuk melakukan observasi. Untuk mengamati situasi yang akan diteliti maka dilakukan observasi. Dalam penelitian ini, observasi berupa lembar aktivitas penulis dan peserta didik dalam menerapkan metode *ghina arabiyy alifun ba taun tsa*. Adapun penerapan observasi dilakukan sebanyak 2 kali yaitu pada pertemuan pertama 12 februari 2024 dan pertemuan kedua 19 februari 2024 dan yang diobservasi guru (peneliti) diobservasi oleh teman peneliti dan peserta didik diobservasi oleh peneliti.

#### E. Instrumen Penelitian

Alat ukur yang diterapkan dalam mengumpulkan data atau informasi untuk dipelajari disebut instrumen penelitian. Penelitian yang baik akan dihasilkan dengan menggunakan alat yang sesuai dengan kebutuhan dalam penelitian. Berikut ini instrumen penelitian yang diterapkan:

##### 1. Lembar Tes

Tes adalah instrumen yang diterapkan untuk mengukur keterampilan dan pencapaian dasar. Salah satu instrumen yang diterapkan penulis dalam proses penelitian ini yaitu pemberian lembar tes berupa *pretest* dan *posttest* pada peserta didik kelas XI IPA 3. Tes ini terdiri dari dua jenis tes yaitu; tes tulis dan tes lisan yang diambil dari *ghina arabiyy alifun ba taun tsa*. Tujuan dalam tes ini untuk menguji *mufradat* dan *maharah al-kalam* pada peserta didik kelas XI IPA 3.

Adapun bentuk tes tulis untuk menguji penguasaan *mufradat* ada dua

jenis yaitu; *pertama* menjawab pertanyaan dengan melengkapi kalimat dengan *mufradat* yang telah disediakan pada kolom dan *kedua* menerjemahkan gambar ke dalam *mufradat* bahasa Arab. Selanjutnya, bentuk tes lisan yaitu; untuk menguji *maharah al-kalam* dengan memberikan pertanyaan yaitu membuat kalimat sempurna dari *mufradat* yang diberikan dan dapat menjelaskan maksud *mufradat* dengan menggunakan bahasa Arab.

Berdasarkan pernyataan di atas dapat disimpulkan bahwa dalam pemberian soal tes tulis berfokus pada *mufradat* sedangkan untuk tes lisan berfokus pada *maharah al-kalam* pada peserta didik kelas XI IPA 3. Jumlah soal untuk soal tes kemahiran *mufradat* terdiri dari 16 soal untuk soal bagian *pertama* terdiri 10 soal dan soal bagian *kedua* terdiri 6 soal tes gambar. Adapun soal tes *maharah al-kalam* terdiri dari 10 soal. Jadi total keseluruhan untuk lembar soal tes ini sebanyak 26 soal.

## **2. Form Dokumentasi**

Dokumentasi merupakan pengumpulan data dan informasi dari arsip, buku, angka tertulis, gambar, laporan, dan sumber lain untuk digunakan untuk membantu penelitian. Bentuk dokumentasi pada penelitian ini yaitu data sekolah, data peserta didik dan foto hasil penelitian dari penulis, sehingga mampu menghasilkan sebuah fakta penelitian yang empirik. Dengan adanya instrumen penelitian dokumentasi ini, diharapkan mampu membantu penulis dalam memperoleh data berupa gambar agar hasil data yang didapatkan lebih akurat dan kuat.



### 3. Lembar Observasi

Lembar observasi bertujuan untuk membantu peserta didik dalam memahami metode *ghina arabiyy alifun ba taun tsa*. Kisi-kisi pedoman observasi peserta didik mengacu pada teori Purwanto.<sup>9</sup>

Observasi aktivitas penulis terkait dengan aktivitas penulis dari awal pembelajaran hingga akhir pembelajaran seperti kegiatan pembukaan kelas, kegiatan inti dan kegiatan penutup saat pembelajaran bahasa Arab berlangsung di kelas.

### F. Validasi dan Reliabilitas Instrumen

Pengujian validitas dan realibilitas instrumen yang akan digunakan dalam penelitian ini sebagai berikut:

#### 1. Uji Validitas Soal

Uji Validitas harus diuji untuk memastikan kelayakan penggunaannya. Uji instrumen dengan menggunakan validitas ahli.

Instrumen yang akan diujikan adalah non tes dan tes. Uji validitas permukaan dan uji validitas isi digunakan untuk mengelola instrumen ini. Penulis melakukan uji validitas isi dengan memodifikasi unsur-unsur yang perlu dievaluasi sesuai dengan kerangka teori yang berlaku saat ini. Setelah berkonsultasi dengan dosen pembimbing, penulis melakukan uji validitas permukaan dan kedua belah pihak sepakat bahwa instrumen tersebut valid.

$$r_{XY} = \frac{N\Sigma_{xy} - (\Sigma X) - (\Sigma Y)}{\sqrt{\{N \Sigma_{xy} - (\Sigma X)\}\{N \Sigma_{xy} - (\Sigma Y)2\}}}$$

---

<sup>9</sup> Purwanto. *Evaluasi Hasil Belajar* (Yogyakarta: Pustaka Belajar, 2010). h. 51-52

Keterangan:

$r_{xy}$  = Koefisien korelasi product moment

$X$  = Skor masing-masing butir soal

$Y$  = Skor total

$XY$  = Skor butir dikalikan skor total

$N$  = Jumlah responden

## 2. Uji Reliabilitas Soal

Uji reliabilitas bertujuan untuk mengetahui seberapa konsisten instrumen penelitian yang diterapkan dalam proses uji reliabilitas dalam penelitian. Menurut Sugiyono, suatu instrumen dikatakan dapat dipercaya jika instrumen tersebut secara konsisten memberikan hasil yang sama dan mengukur hal yang sama dalam kurun waktu tertentu.<sup>10</sup> Pengukuran reabilitas dapat dilakukan dengan mengaplikasikan rumus *alpha Cronbach* dengan bantuan SPSS sebagai berikut:

$$\alpha = \frac{k}{k-1} X \left\{ 1 - \frac{\sum Si^2}{St^2} \right\}$$

Keterangan:

$\alpha$  = Reabilitas instrumen

$k$  = Banyaknya butir soal

$\sum St^2$  = Varian total

$Si^2$  = Varian butir

Variabel dikatakan reliabel jika  $\alpha > 0,60$  dengan melihat skala Triton yang dikelompokkan ke dalam lima kelas berikut ini<sup>11</sup>:

<sup>10</sup> Sugiyono, *Metodologi Penelitian Pendidikan (Kuantitatif, Kualitatif, R&D dan Penelitian Pendidikan)*. (Cet. I; Bandung: Alfabeta, 2019), h. 207.

<sup>11</sup> Sugiyono, *Metode Penelitian Bisnis* (Bandung: Alfabeta, 2012).

**Tabel 3.2 Skala Triton**

Nilai Cronbach ( $\alpha$ )	Keterangan
0,00 – 0,20	Kurang Reliabel
0,21 – 0,40	Agak Reliabel
0,41- 0,60	Cukup Reliabel
0,61 – 0,80	Reliabel
0.81 – 1	Sangat Reliabel

### **G. Teknik Pengolahan dan Analisis Data**

Penelitian kuantitatif yaitu penelitian yang menggunakan metode komputasi dan analisis data untuk menjawab rumusan masalah dan hipotesis. Tujuannya adalah mengumpulkan informasi, menyederhanakan segala informasi, menyusunnya secara logis, mengolah informasi, menganalisis informasi, dan membuat kesimpulan berdasarkan informasi yang dikumpulkan dari lokasi penelitian.

Penelitian ini dilakukan pemberian tes sebanyak dua kali yaitu *pretest* (tes awal) dan *posttest* (tes akhir). Hasil dari *pretest* dan *posttest*, selanjutnya penulis akan mendapatkan data dan menganalisis data dengan mencari nilai presentasi prestasi peserta didik, nilai rata-rata *pretest* dan *posttest*, standar deviasi dan uji  $t_{\text{test}}$  dengan menggunakan rumus sebagai berikut:

**Tabel 3.3**  
**Kriteria Penilaian Penguasaan *Mufradat* dan *Maharah Al-Kalam***

No	Presentase Penguasaan	Kategori Penilaian
1	91 – 100	Sempurna
2	81 – 90	Baik sekali
3	71 – 80	Baik
4	61 – 70	Sedang
5	51 – 60	Kurang
6	41 – 50	Kurang Sekali
7	31 – 40	Buruk
8	0 – 30	Buruk Sekali <sup>12</sup>

$$\text{Hasil} = \frac{\text{jumlah benar siswa}}{\text{jumlah soal}} \times 100$$

Selanjutnya dianalisis dengan menggunakan rumus sebagai berikut:

### 1. Menghitung Jumlah Presentasi Nilai Peserta Didik

$$P = \frac{F}{N} 100 \%$$

Keterangan:

P = Presentase

f = Frekuensi

N = Jumlah objek yang diteliti<sup>13</sup>

### 2. Menyimpulkan Nilai Rata-Rata dari *Pretest* dan *Posttest*

Menelaah bagaimana pengaruh penerapan metode *ghina arabiyy alifun*

<sup>12</sup> Djumingin S, *Penilaian Pembelajaran Bahasa dan Sastra Indonesia* (Makassar: Badan Penerbit UNM, 2021). h. 223 dan dikombinasikan oleh Muh Fihris Khalik dalam Disertasi 2016

<sup>13</sup>Anas Sudijono, *Pengantar Statistik Pendidikan* (Jakarta: Raja Grafindo Persada, 2014): h. 245

*ba taun tsa* dalam meningkatkan penguasaan *mufradat* dan *maharah al-kalam* bahasa Arab peserta didik kelas XI Madrasah Aliyah Sultan Hasanuddin Gowa dilakukan dengan membandingkan rata-rata skor tes yang diperoleh sebelum pemberian *treatment* (*pretest*) dan sesudah diberi *treatment* (*posttest*).

Rumus statistik yang digunakan untuk menghitung rata-rata sebagai berikut:

$$Me = \frac{\sum fX}{N}$$

Keterangan:

Mean = Nilai rata-rata

$\sum fX$  = Jumlah data peserta didik

$N$  = Jumlah sampel

### 3. Menghitung Standar Deviasi

$$SD = \sqrt{\frac{\sum X^2 - \frac{(\sum X)^2}{N}}{N-1}}$$

Keterangan:

$\bar{X}$  = Nilai rata-rata

$N$  = Jumlah sampel

SD = Standar deviasi

### 4. Menghitung Nilai $T_{test}$

Penulis terlebih dahulu menghitung nilai standar deviasi sebelum melakukan uji hipotesis untuk memastikan pengaruh penerapan metode *ghina arabiyy alifun ba taun tsa* dalam meningkatkan penguasaan *mufradat* dan *maharah al-kalam* peserta didik kelas XI Madrasah Aliyah Sultan Hasanuddin Gowa. Dengan menerapkan rumus berikut:

$$t = \frac{Md}{\sqrt{\frac{\sum x^2 d}{N(N-1)}}}$$

Keterangan:

Md = Mean dari perbedaan *pretest* dengan *posttest*

xd = Deviasi masing-masing subjek (d-Md)

$\sum x^2 d$  = Jumlah kuadrat deviasi

N = Subjek pada sampel

d.b. = Ditentukan dengan N-1

**5. Mengukur besar pengaruh yang dihasilkan suatu metode menggunakan rumus gain rata-rata berikut:<sup>14</sup>**

$$(g) = \frac{(Sp o s t) - (S p r e)}{S k o r i d e a l - (S p r e)}$$

Keterangan:

(*S p o s t*) = Skor rata-rata hasil post-test

(*S p r e*) = Skor rata-rata hasil pre-test

Besarnya faktor (*g*) dikategorikan sebagai berikut:

(*g*) ≥ 0,7 = Tinggi

0,3 ≥ (*g*) < 0,7 = Sedang

(*g*) < 0,3 = Rendah

Atau:

71-100% = Tinggi

31-70% = Sedang

1-30% = Rendah

<sup>14</sup>Wiyanto, Menyiapkan Guru Sains Mengembangkan Kompetensi Laboratorium (Semarang: UNNES, 2013), h. 86. 1

## BAB IV

### HASIL PENELITIAN DAN PEMBAHASAN

#### A. Hasil Penelitian

Penelitian ini adalah penelitian eksperimen dengan desain *pre-experimental design* tipe *one group pretest-posttest design*. Hasil dari penelitian ini bertujuan untuk menjawab 5 pertanyaan yang telah dirumuskan pada rumusan masalah.

Hasil dan analisis data dari penelitian ini bersumber dari dua jenis data, yakni lembar observasi dan lembar tes penguasaan *mufradat* dan *maharah al-kalam* bahasa Arab peserta didik. Data berupa lembar observasi pada penelitian ini diperuntukkan bagi guru (peneliti) dan peserta didik yang bertujuan untuk mengetahui bentuk penerapan metode *ghina arabiyy alifun ba taun tsa*. Adapun data berupa lembar tes pada penelitian ini diperuntukkan bagi peserta didik, dimana tes tersebut terbagi menjadi dua macam, yakni *pre-test* dan *post-test* untuk penguasaan metode *ghina arabiyy alifun ba taun tsa*. Hasil olah data dalam penelitian ini dijelaskan sebagai berikut.

#### 1. Penerapan Metode *Ghina Arabiyy Alifun Ba Taun Tsa* Peserta Didik Kelas XI Madrasah Aliyah Sultan Hasanuddin Gowa

Untuk melihat bagaimana keterlaksanaan metode *ghina arabiyy alifun ba taun tsa* dalam proses pemberian *treatment* kepada peserta didik, maka dilakukan observasi menggunakan instrumen berupa lembar observasi. Lembar observasi pada penelitian ini diperuntukkan bagi guru dan peserta didik, dengan masing-masing dua kali pertemuan.

### a. Data Hasil Lembar Observasi Peneliti

Lembar observasi peneliti dinilai dan diisi oleh teman peneliti atas nama saudari zaenab dan reski awalia yang hadir pada proses penelitian, dengan tujuan untuk melihat bagaimana aktivitas peneliti dalam menerapkan metode *ghina arabiyy alifun ba taun tsa* di kelas mulai dari pra pembelajaran, kegiatan inti pembelajaran, penguasaan metode *ghina arabiyy alifun ba taun tsa* hingga akhir pembelajaran/penutup.

#### 1) Observasi Peneliti Pertemuan Pertama

Berikut tabel data hasil lembar observasi peneliti untuk pertemuan 1. Adapun cara mengisi lembar observasi tersebut dengan memberi skor 1 jika mencentang kolom 'ya' dan skor 0 jika mencentang kolom 'tidak'.

**Tabel 4.1**  
**Data Hasil Lembar Observasi Peneliti Pertemuan 1**

No	Aspek yang diamati	Pertemuan 1	
		Ya	Tidak
1	Mengucapkan salam dan mengatur tempat duduk masing-masing peserta didik	1	0
2	Mengkondisikan kesiapan peserta didik sebelum memulai pelajaran	1	0
3	Mengajak peserta didik untuk berdoa sebelum memulai pelajaran	1	0
4	Memberikan motivasi kepada peserta didik dengan memberikan <i>ice breaking</i>	0	1
5	Memberikan penjelasan mengenai tujuan pembelajaran yang hendak dicapai	1	0
6	Memberikan penjelasan materi pelajaran dari <i>ghina arabiyy alifun ba taun tsa</i>	1	0
7	Membagikan kertas yang berisi <i>ghina arabiyy alifun ba taun tsa</i>	1	0
8	Menampilkan <i>ghina arabiyy alifun ba taun tsa</i> dengan mengaplikasikan multimedia video dari <i>youtube</i>	1	0
9	Mengkondisikan peserta didik untuk memperhatikan <i>ghina arabiyy alifun ba taun tsa</i> yang diputar	1	0
10	Peneliti menguasai <i>ghina arabiyy alifun ba</i>	1	0



	<i>taun tsa</i>		
11	Mempraktikkan <i>ghina arabiyy alifun ba taun tsa</i> yang telah diputarakan	1	0
12	Menjelaskan terjemahan dari <i>ghina arabiyy alifun ba taun tsa</i>	1	0
13	Mempraktikkan bersama peserta didik <i>ghina arabiyy alifun ba taun tsa</i>	1	0
14	Memberikan kesempatan pada peserta didik yang ingin bertanya	1	0
15	Memberikan respon terhadap pertanyaan dan jawaban peserta didik	1	0
16	Menjelaskan pelajaran apa saja yang dapat diambil dari <i>ghina arabiyy alifun ba taun tsa</i>	0	1
17	Melakukan konfirmasi terhadap pembelajaran yang telah berlangsung	0	1
18	Memberikan kesimpulan dari pembelajaran yang telah dilakukan	1	0
<b>Jumlah</b>		<b>15</b>	<b>3</b>
<b>Persentase</b>		<b>83,3%</b>	
<b>Kategori</b>		<b>Baik Sekali</b>	

Pada perhitungan tersebut diketahui bahwa penguasaan metode *ghina arabiyy alifun ba taun tsa* pada peserta didik kelas XI IPA 3, pada pertemuan pertama sebesar 83,3% dan berada pada kategori baik sekali. Adapun indikator yang tidak terlaksana pada pertemuan pertama adalah peneliti tidak memberikan motivasi kepada peserta didik dengan memberikan *ice breaking*, tidak menjelaskan pelajaran apa saja yang dapat diambil dari *ghina arabiyy alifun ba taun tsa* dan pada kegiatan penutup peneliti tidak melakukan konfirmasi terhadap pembelajaran yang telah berlangsung kepada peserta didik. Selanjutnya untuk indikator yang terlaksana yaitu mengucapkan salam dan mengatur tempat duduk masing-masing peserta didik, mengkondisikan kesiapan peserta didik sebelum memulai pelajaran, mengajak peserta didik untuk berdoa sebelum memulai pelajaran, memberikan penjelasan mengenai tujuan pembelajaran yang hendak dicapai, memberikan penjelasan materi pelajaran dari *ghina arabiyy alifun ba*

*taun tsa*, membagikan kertas yang berisi *ghina arabiyy alifun ba taun tsa*, menampilkan *ghina arabiyy alifun ba taun tsa* dengan mengaplikasikan multimedia video dari *youtube*, mengkondisikan peserta didik untuk memperhatikan *ghina arabiyy alifun ba taun tsa* yang diputar, peneliti menguasai *ghina arabiyy alifun ba taun tsa*, mempraktikkan *ghina arabiyy alifun ba taun tsa* yang telah diputar, menjelaskan terjemahan dari *ghina arabiyy alifun ba taun tsa*, mempraktikkan bersama peserta didik *ghina arabiyy alifun ba taun tsa*, memberikan kesempatan pada peserta didik yang ingin bertanya, memberikan respon terhadap pertanyaan dan jawaban peserta didik, memberikan kesimpulan dari pembelajaran yang telah dilakukan.

## 2) Observasi Peneliti Pertemuan Kedua

Berikut tabel data hasil lembar observasi peneliti untuk pertemuan kedua. Adapun cara mengisi lembar observasi tersebut dengan memberi skor 1 jika mencentang kolom 'ya' dan skor 0 jika mencentang kolom 'tidak'.

**Tabel 4.2**

**Data Hasil Lembar Observasi Peneliti Pertemuan 2**

No	Aspek yang diamati	Pertemuan 2	
		Ya	Tidak
1	Mengucapkan salam dan mengatur tempat duduk masing-masing peserta didik	1	0
2	Mengkondisikan kesiapan peserta didik sebelum memulai pelajaran	1	0
3	Mengajak peserta didik untuk berdoa sebelum memulai pelajaran	1	0
4	Memberikan motivasi kepada peserta didik dengan memberikan <i>ice breaking</i>	0	1
5	Memberikan penjelasan mengenai tujuan pembelajaran yang hendak dicapai	1	0
6	Memberikan penjelasan materi pelajaran dari <i>ghina arabiyy alifun ba taun tsa</i>	1	0
7	Membagikan kertas yang berisi <i>ghina</i>	0	1

	<i>arabiyy alifun ba taun tsa</i>		
8	Menampilkan <i>ghina arabiyy alifun ba taun tsa</i> dengan mengaplikasikan multimedia video dari <i>youtube</i>	1	0
9	Mengkondisikan peserta didik untuk memperhatikan <i>ghina arabiyy alifun ba taun tsa</i> yang diputar	1	0
10	Peneliti menguasai <i>ghina arabiyy alifun ba taun tsa</i>	1	0
11	Mempraktikkan <i>ghina arabiyy alifun ba taun tsa</i> yang telah diputar	1	0
12	Menjelaskan terjemahan dari <i>ghina arabiyy alifun ba taun tsa</i>	1	0
13	Mempraktikkan bersama peserta didik <i>ghina arabiyy alifun ba taun tsa</i>	1	0
14	Memberikan kesempatan pada peserta didik yang ingin bertanya	1	0
15	Memberikan respon terhadap pertanyaan dan jawaban peserta didik	1	0
16	Menjelaskan pelajaran apa saja yang dapat diambil dari <i>ghina arabiyy alifun ba taun tsa</i>	1	0
17	Melakukan konfirmasi terhadap pembelajaran yang telah berlangsung	1	0
18	Memberikan kesimpulan dari pembelajaran yang telah dilakukan	1	0
<b>Jumlah</b>		<b>16</b>	<b>2</b>
<b>Persentase</b>		<b>88,8%</b>	
<b>Kategori</b>		<b>Baik Sekali</b>	

Pada perhitungan tersebut diketahui bahwa penerapan metode *ghina arabiyy alifun ba taun tsa* pada peserta didik kelas XI IPA 3, pada pertemuan kedua sebesar 88,8% dan berada pada kategori baik sekali. Adapun indikator yang tidak terlaksana adalah peneliti tidak memberikan motivasi kepada peserta didik dengan memberikan *ice breaking* dan membagikan kertas yang berisi *ghina arabiyy alifun ba taun tsa*. Selanjutnya untuk indikator yang terlaksana yaitu mengucapkan salam dan mengatur tempat duduk masing-masing peserta didik, mengkondisikan kesiapan peserta didik sebelum memulai pelajaran, mengajak peserta didik untuk berdoa sebelum memulai pelajaran, memberikan penjelasan mengenai tujuan pembelajaran yang

hendak dicapai, memberikan penjelasan materi pelajaran dari *ghina arabiyy alifun ba taun tsa*, menampilkan *ghina arabiyy alifun ba taun tsa* dengan mengaplikasikan multimedia video dari *youtube*, mengkondisikan peserta didik untuk memperhatikan *ghina arabiyy alifun ba taun tsa* yang diputar, peneliti menguasai *ghina arabiyy alifun ba taun tsa*, mempraktikkan *ghina arabiyy alifun ba taun tsa* yang telah diputar, menjelaskan terjemahan dari *ghina arabiyy alifun ba taun tsa*, mempraktikkan bersama peserta didik *ghina arabiyy alifun ba taun tsa*, memberikan kesempatan pada peserta didik yang ingin bertanya, memberikan respon terhadap pertanyaan dan jawaban peserta didik, menjelaskan pelajaran apa saja yang dapat diambil dari *ghina arabiyy alifun ba taun tsa*, melakukan konfirmasi terhadap pembelajaran yang telah berlangsung memberikan kesimpulan dari pembelajaran yang telah dilakukan.

#### **b. Data Hasil Lembar Observasi Peserta Didik**

Lembar observasi peserta didik dinilai dan diisi oleh peneliti sendiri dengan tujuan untuk melihat bagaimana aktivitas peserta didik dalam menerapkan metode *ghina arabiyy alifun ba taun tsa* di kelas mulai dari pra pembelajaran, kegiatan inti pembelajaran, penerapan metode *ghina arabiyy alifun ba taun tsa* hingga akhir pembelajaran/penutup.

##### **1) Observasi Peserta Didik Pertemuan Pertama**

Berikut tabel data hasil lembar observasi peserta didik untuk pertemuan pertama. Dari tabel lembar observasi peserta didik dapat disimpulkan bahwa penggunaan metode *ghina arabiyy alifun ba taun tsa* sudah dilaksanakan sesuai tahapan dari lembar observasi peserta didik dengan persentase 97,63% dan termasuk dalam kategori sempurna dan rata-rata peserta didik yang menjawab 'ya' sebanyak 18,5 peserta didik dari 21

peserta didik untuk rata-rata dari keseluruhan aspek.

Adapun cara mengisi lembar observasi peserta didik tersebut dengan memberi skor 21 jika semua peserta didik melaksanakan semua indikator yang dan diisi pada kolom 'ya' selanjutnya jika peserta didik yang tidak termasuk indikator yang diisi pada kolom 'tidak' sesuai jumlah peserta didik yang tidak melaksanakan. Untuk lebih jelasnya, dapat dilihat pada tabel hasil observasi peserta didik berikut:

**Tabel 4.3**  
**Data Hasil Lembar Observasi Peserta Didik Pertemuan 1**

No	Aspek yang diamati	Pertemuan 1	
		Ya (%)	Tidak (%)
1	Peserta didik menjawab salam dalam bahasa Arab dan bersiap mengikuti pembelajaran melalui berdoa sebelum belajar.	21 (100%)	0
2	Peserta didik menyimak dan merespon dengan saksama arahan dari guru	21 (100%)	0
3	Peserta didik menyimak dan memahami penjelasan guru mengenai tujuan pembelajaran	18 (97%)	3 (3%)
4	Peserta didik menyimak dan memahami penjelasan guru mengenai proses pelaksanaan pembelajaran	21 (100%)	0
5	Peserta didik memperhatikan layar televisi yang di dalamnya terdapat <i>ghina arabiyy alifun ba taun tsa</i>	19 (98%)	2 (2%)
6	Peserta didik fokus dalam memahami setiap <i>mufradat</i> yang terdapat dalam <i>ghina arabiyy alifun ba taun tsa</i>	17 (96%)	4 (4%)
7	Peserta didik menyanyikan <i>ghina arabiyy alifun ba taun tsa</i> dengan kompak bersama guru	21 (100%)	0
8	Peserta didik terlibat aktif dalam proses pembelajaran	21 (100%)	0
9	Peserta didik semangat dalam	16	5

	menyanyikan <i>ghina arabiyy alifun ba taun tsa</i>	(95%)	(5%)
10	Peserta didik melafalkan dengan baik setiap <i>mufradat ghina arabiyy alifun ba taun tsa</i> dengan baik	19 (98%)	2 (2%)
11	Refleksi: guru meminta komentar peserta didik sebagai umpan balik terhadap proses pembelajaran yang telah berlangsung	10 (90%)	11 (10%)
<b>Jumlah</b>		<b>1,074</b>	<b>26</b>
<b>Persentase</b>		<b>(97,63%)</b>	<b>(2,26%)</b>
<b>Kategori</b>		<b>Sempurna</b>	

Pada tabel di atas lembar observasi peserta didik pertemuan pertama terdapat 11 item aspek. Untuk item pertama semua peserta didik (21 orang/100%) menjawab 'ya' bahwa peserta didik menjawab salam dalam bahasa Arab dan bersiap mengikuti pembelajaran melalui berdoa sebelum belajar. Untuk item kedua semua peserta didik (21 orang/100%) menjawab 'ya' bahwa peserta didik menyimak dan merespon dengan saksama arahan dari guru. Untuk item ketiga beberapa peserta didik (18 orang/97%) menjawab 'ya' bahwa peserta didik menyimak dan memahami penjelasan guru mengenai tujuan pembelajaran. Item keempat semua peserta didik (21 orang/100%) menjawab 'ya' bahwa peserta didik menyimak dan memahami penjelasan guru mengenai proses pelaksanaan pembelajaran. Item kelima beberapa peserta didik (19 orang/98%) menjawab 'ya' bahwa peserta didik memperhatikan layar televisi yang didalamnya terdapat *ghina arabiyy alifun ba taun tsa*. Item keenam beberapa peserta didik (17 orang/96%) menjawab 'ya' bahwa peserta didik fokus dalam memahami setiap *mufradat* yang terdapat dalam *ghina arabiyy alifun ba taun tsa*. Item ketujuh semua peserta didik (21 orang/100%) menjawab 'ya' bahwa peserta didik menyanyikan *ghina arabiyy alifun ba taun tsa* dengan kompak bersama guru. Item

kedelapan semua peserta didik (21 orang/100%) menjawab 'ya' bahwa peserta didik terlibat aktif dalam proses pembelajaran. Item kesembilan beberapa peserta didik (16 orang/95%) menjawab 'ya' bahwa peserta didik semangat dalam menyanyikan *ghina arabiyy alifun ba taun tsa*. Item kesepuluh beberapa peserta didik (19 orang/98%) menjawab 'ya' bahwa peserta didik melafalkan dengan baik setiap *mufradat ghina arabiyy alifun ba taun tsa* dengan baik. Dan terakhir item kesebelas beberapa peserta didik (10 orang/90%) menjawab 'ya' bahwa refleksi: guru meminta komentar peserta didik sebagai umpan balik terhadap proses pembelajaran yang telah berlangsung.

## 2) Observasi Peserta Didik Pertemuan Kedua

Berikut tabel data hasil lembar observasi peserta didik untuk pertemuan kedua. Dari tabel lembar observasi peserta didik tersebut dapat disimpulkan bahwa penggunaan metode *ghina arabiyy alifun ba taun tsa* sudah dilaksanakan sesuai tahapan dari lembar observasi peserta didik dengan persentase 98,09% dan termasuk dalam kategori sempurna dan rata-rata peserta didik yang menjawab 'ya' sebanyak 19,5 peserta didik dari 21 peserta didik untuk rata-rata dari keseluruhan aspek.

Adapun cara mengisi lembar observasi peserta didik tersebut dengan memberi skor 21 jika semua peserta didik melaksanakan semua indikator dan diisi pada kolom 'ya' selanjutnya jika peserta didik yang tidak termasuk indikator diisi pada kolom 'tidak' sesuai jumlah peserta didik yang tidak melaksanakan. Untuk lebih jelasnya perhatikan tabel hasil observasi peserta didik berikut:

**Tabel 4.4**  
**Data Hasil Lembar Observasi Peserta Didik Pertemuan 2**

No	Aspek yang diamati	Pertemuan 2	
		Ya (%)	Tidak (%)
1	Peserta didik menjawab salam dalam bahasa Arab dan bersiap mengikuti pembelajaran melalui berdoa sebelum belajar.	21 (100%)	0
2	Peserta didik menyimak dan merespon dengan saksama arahan dari guru	21 (100%)	0
3	Peserta didik menyimak dan memahami penjelasan guru mengenai tujuan pembelajaran	21 (100%)	0
4	Peserta didik menyimak dan memahami penjelasan guru mengenai proses pelaksanaan pembelajaran	21 (100%)	0
5	Peserta didik memperhatikan layar televisi yang didalamnya terdapat <i>ghina arabiyy alifun ba taun tsa</i>	18 (97%)	3 (3%)
6	Peserta didik fokus dalam memahami setiap <i>mufradat</i> yang terdapat dalam <i>ghina arabiyy alifun ba taun tsa</i>	19 (98%)	2 (2%)
7	Peserta didik menyanyikan <i>ghina arabiyy alifun ba taun tsa</i> dengan kompak bersama guru	21 (100%)	0
8	Peserta didik terlibat aktif dalam proses pembelajaran	17 (96%)	4 (4%)
9	Peserta didik semangat dalam menyanyikan <i>ghina arabiyy alifun ba taun tsa</i>	21 (100%)	0
10	Peserta didik melafalkan dengan baik setiap <i>mufradat ghina arabiyy alifun ba taun tsa</i> dengan baik	19 (98%)	2 (2%)
11	Refleksi: guru meminta komentar peserta didik sebagai umpan balik terhadap proses pembelajaran yang telah berlangsung	10 (90%)	11 (10%)
<b>Jumlah</b>		<b>1,079</b>	<b>21</b>
<b>Persentase</b>		<b>(98,09%)</b>	<b>(1,90%)</b>
<b>Kategori</b>		<b>Sempurna</b>	



Pada tabel di atas lembar observasi peserta didik pertemuan kedua terdapat 11 item aspek. Untuk item pertama semua peserta didik (21 orang/100%) menjawab 'ya' bahwa peserta didik menjawab salam dalam bahasa Arab dan bersiap mengikuti pembelajaran melalui berdoa sebelum belajar. Untuk item kedua semua peserta didik (21 orang/100%) menjawab 'ya' bahwa peserta didik menyimak dan merespon dengan saksama arahan dari guru. Untuk item ketiga semua peserta didik (21 orang/100%) menjawab 'ya' bahwa peserta didik menyimak dan memahami penjelasan guru mengenai tujuan pembelajaran. Item keempat semua peserta didik (21 orang/100%) menjawab 'ya' bahwa peserta didik menyimak dan memahami penjelasan guru mengenai proses penerapan pembelajaran. Item kelima beberapa peserta didik (18 orang/97%) menjawab 'ya' bahwa peserta didik memperhatikan layar televisi yang didalamnya terdapat *ghina arabiyy alifun ba taun tsa*. Item keenam beberapa peserta didik (19 orang/98%) menjawab 'ya' bahwa peserta didik fokus dalam memahami setiap *mufradat* yang terdapat dalam *ghina arabiyy alifun ba taun tsa*. Item ketujuh semua peserta didik (21 orang/100%) menjawab 'ya' bahwa peserta didik menyanyikan *ghina arabiyy alifun ba taun tsa* dengan kompak bersama guru. Item kedelapan semua peserta didik (17 orang/96%) menjawab 'ya' bahwa peserta didik terlibat aktif dalam proses pembelajaran. Item kesembilan semua peserta didik (21 orang/100%) menjawab 'ya' bahwa peserta didik semangat dalam menyanyikan *ghina arabiyy alifun ba taun tsa*. Item kesepuluh beberapa peserta didik (19 orang/98%) menjawab 'ya' bahwa peserta didik melafalkan dengan baik setiap *mufradat ghina arabiyy alifun ba taun tsa* dengan baik. Dan terakhir item kesebelas beberapa peserta didik (10 orang/90%) menjawab 'ya' bahwa refleksi: guru meminta komentar

peserta didik sebagai umpan balik terhadap proses pembelajaran yang telah berlangsung.

## 2. Penguasaan *Mufradat* Sebelum dan Setelah Penerapan Metode *Ghina Arabiyy Alifun Ba Taun Tsa* Peserta Didik Kelas XI Madrasah Aliyah Sultan Hasanuddin Gowa

### a. Data *Pre-test* Penguasaan *Mufradat*

Untuk mendapatkan gambaran umum mengenai *pretest* penguasaan *mufradat* peserta didik sebelum diberi *treatment* dengan menerapkan metode *ghina arabiyy alifun ba taun tsa*, maka data nilai peserta didik pada tabel tabulasi data (lihat di tabel 4.2) diolah terlebih dahulu untuk menentukan nilai maksimum, nilai minimum, nilai rata-rata (*mean*), dan standar deviasi. Berikut hasil olah data dengan SPSS versi 29.

**Tabel 4.5**  
**Hasil Olah Data *Pre-test* Penguasaan *Mufradat***

Jumlah sampel	21
Nilai maksimum	56
Nilai minimum	23,5
Rata-rata ( <i>mean</i> )	35,2
Standar deviasi	7,194

Dari tabel di atas diketahui bahwa nilai maksimum yang diperoleh peserta didik sebesar 56, nilai minimum yang diperoleh peserta didik sebesar 23,5, rata-rata sebesar 35,2 dan standar deviasi sebesar 7,194.

Berikut tabel tabulasi hasil data *pretest* penguasaan *mufradat* bahasa Arab sebelum melaksanakan metode *ghina arabiyy alifun ba taun tsa*. Hasil nilai penguasaan *mufradat* ini terdiri atas peserta didik yang menjadi sampel.

**Tabel 4.6**  
**Tabulasi hasil data *Pretest* Penguasaan *Mufradat***

Peserta Didik	Penguasaan <i>Mufradat</i>	
	Nilai <i>Pretest</i>	Kategori
1	27,5	Buruk Sekali
2	27,5	Buruk Sekali
3	56	Kurang
4	43	Kurang Sekali
5	39	Kurang Sekali
6	38,5	Kurang Sekali
7	28	Buruk Sekali
8	32	Buruk
9	39	Kurang Sekali
10	40	Kurang Sekali
11	38,5	Kurang Sekali
12	23,5	Buruk Sekali
13	31	Buruk
14	39,5	Kurang Sekali
15	31,5	Buruk
16	31,5	Buruk
17	40	Kurang Sekali
18	31	Buruk
19	39,5	Kurang Sekali
20	31	Buruk
21	32	Buruk

Dari tabulasi hasil data *pretest* penguasaan *mufradat* bahasa Arab peserta didik di atas dapat dilihat bahwa penguasaan *mufradat* sebelum dilaksanakan *metode ghina arabiyy alifun ba taun tsa* masih dibawah rata-rata. Adapun nilai rata-rata untuk penguasaan *mufradat* bahasa Arab sebesar 35,2. Dari nilai rata-rata tersebut dapat disimpulkan bahwa sebanyak 11 peserta didik mendapatkan nilai dibawah rata-rata dan 10 peserta didik yang mendapatkan nilai di atas rata-rata.

Selanjutnya data keseluruhan nilai penguasaan *mufradat* bahasa Arab peserta didik sebelum diberi *treatment* dengan menerapkan metode *ghina arabiyy alifun ba taun tsa* dikelompokkan dalam tabel kategori beserta frekuensi dan presentasinya, sebagai berikut:

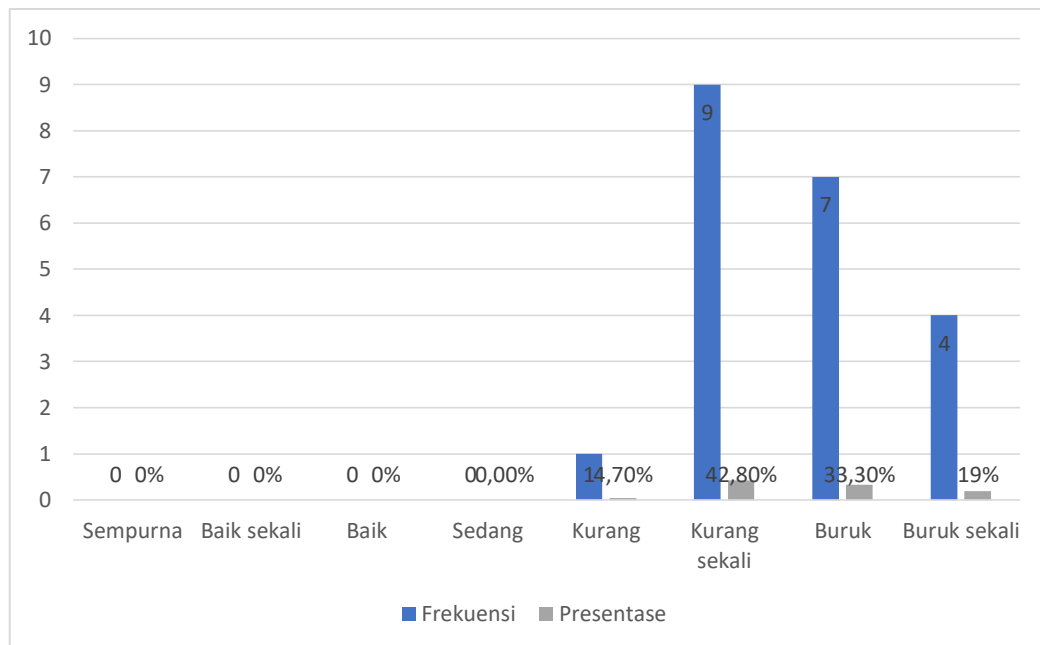
**Tabel 4.7**  
**Distribusi Respon Terkait *Pretest* Penguasaan *Mufradat***

Interval	Kategori	Penguasaan <i>Mufradat</i>	
		Frekuensi	Persentase
91 - 100	Sempurna	0	0%
81 - 90	Baik sekali	0	0%
71 - 80	Baik	0	0%
61 - 69	Sedang	0	0%
50 - 59	Kurang	1	4,7%
41 - 39	Kurang Sekali	9	42,8%
31 - 29	Buruk	7	33,3%
- 30	Buruk Sekali	4	19,0%
Jumlah Peserta Didik		21	61,8%

Dari tabel data penguasaan *mufradat* bahasa Arab peserta didik sebelum diberi *treatment* dengan menerapkan metode *ghina arabiyy alifun ba taun tsa* tersebut, diketahui bahwa dari 21 peserta didik, tidak ada satupun yang mendapatkan nilai kategori 'Sempurna', 'Baik sekali', 'Baik', 'Sedang'. Hal tersebut terlihat pada tabel bagian frekuensi dan persentase yang menunjukkan masing-masing 0%. Untuk kategori 'Kurang' 4,7%. Kategori 'Kurang Sekali' mendapatkan frekuensi dan presentase yang menunjukkan 42,8%. Sedangkan 'Buruk' mendapatkan frekuensi dan presentase yang menunjukkan 33,3%. Kategori 'Buruk Sekali' mendapatkan frekuensi dan presentase yang menunjukkan 19,0%. Adapun hasil olah data *pre-test* penguasaan *mufradat* menunjukkan kategori terbanyak berada dikategori 'Kurang Sekali' yakni sebesar 42,8%. Adapun peserta didik

tersedikit berada di kategori 'Kurang' sebesar 4,7%. Untuk lebih jelasnya dapat dilihat pada grafik berikut.

**Grafik 4.1**  
**Frekuensi dan Persentasi Nilai *Pre-test* Penguasaan *Mufradat***



#### **b. Data *Post-test* Penguasaan *Mufradat***

Untuk mendapatkan gambaran umum mengenai *posttest* penguasaan *mufradat* peserta didik setelah diberi *treatment* dengan menerapkan metode *ghina arabiyy alifun ba taun tsa*, maka data nilai peserta didik pada tabel tabulasi data (lihat di tabel 4.5) diolah terlebih dahulu untuk menentukan nilai maksimum, nilai minimum, nilai rata-rata (*mean*), dan standar deviasi. Berikut hasil olah data dengan menggunakan SPSS versi 29.

**Tabel 4.8**  
**Hasil Olah Data *Post-test* Penguasaan *Mufradat***

Jumlah sampel	21
Nilai maksimum	100
Nilai minimum	54
Rata-rata ( <i>mean</i> )	91,9
Standar deviasi	10,345

Dari tabel di atas diketahui bahwa nilai maksimum yang diperoleh peserta didik sebesar 100, nilai minimum yang diperoleh peserta didik sebesar 54, rata-rata sebesar 91,9 dan standar deviasi sebesar 10,345.

Berikut tabel tabulasi hasil data *posttest* penguasaan *mufradat* bahasa Arab sebelum menerapkan *metode ghina arabiyy alifun ba taun tsa*. Hasil nilai *posttest* penguasaan *mufradat* ini terdiri atas peserta didik yang menjadi sampel.

**Tabel 4.9**  
**Tabulasi hasil Data *Posttest* Penguasaan *Mufradat***

Peserta Didik	Penguasaan <i>Mufradat</i>	
	Nilai <i>Posttest</i>	Kategori
1	85	Baik Sekali
2	99,5	Sempurna
3	99,5	Sempurna
4	85	Baik Sekali
5	100	Sempurna
6	91,5	Sempurna
7	95	Sempurna
8	54	Kurang
9	100	Sempurna
10	85	Baik Sekali
11	100	Sempurna
12	99,5	Sempurna
13	92,5	Sempurna
14	99	Sempurna
15	92,5	Sempurna
16	85	Baik Sekali

17	90	Baik Sekali
18	100	Sempurna
19	84,5	Baik Sekali
20	92,5	Sempurna
21	100	Sempurna

Dari tabulasi hasil data *posttest* penguasaan *mufradat* bahasa Arab peserta didik di atas dapat dilihat bahwa penguasaan *mufradat* setelah penerapan *metode ghina arabiyy alifun ba taun tsa* terjadi peningkatan dari hasil nilai *pretest* telah di atas nilai rata-rata. Adapun nilai rata-rata untuk *posttest* penguasaan *mufradat* bahasa Arab sebesar 91,9. Dari nilai rata-rata tersebut dapat disimpulkan bahwa sebanyak 8 peserta didik mendapatkan nilai dibawah rata-rata dan 13 peserta didik yang mendapatkan nilai di atas rata-rata.

Selanjutnya data keseluruhan nilai *posttest* penguasaan *mufradat* bahasa Arab peserta didik setelah diberi *treatment* dengan menerapkan metode *ghina arabiyy alifun ba taun tsa* dikelompokkan dalam tabel kategori beserta frekuensi dan presentasinya, sebagai berikut:

**Tabel 4.10**  
**Distribusi Respon Terkait *Post-test* Penguasaan *Mufradat***

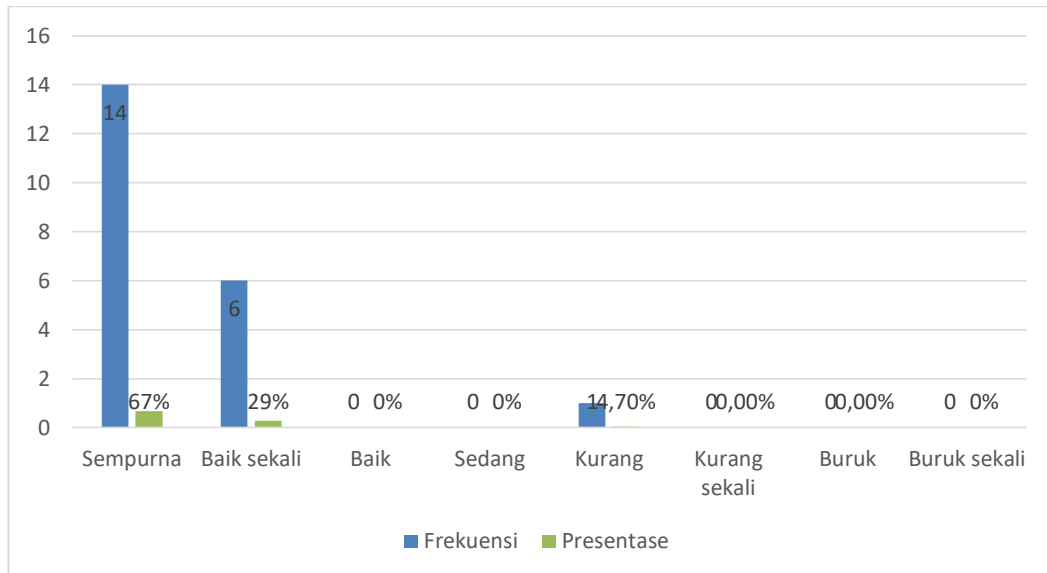
Interval	Kategori	Penguasaan <i>Mufradat</i>	
		Frekuensi	Persentase
91 – 100	Sempurna	14	66,6%
81 – 90	Baik sekali	6	28,5%
71 – 80	Baik	0	0%
61 – 69	Sedang	0	0%
50 – 59	Kurang	1	4,7%
41 – 39	Kurang Sekali	0	0%
31 – 29	Buruk	0	0%
– 30	Buruk Sekali	0	0%
Jumlah Peserta Didik		21	100%

Dari tabel data *posttest* penguasaan *mufradat* bahasa Arab peserta didik setelah diberi *treatment* dengan menerapkan metode *ghina arabiy alifun ba taun tsa* tersebut, diketahui bahwa dari 21 peserta didik mendapatkan nilai kategori 'Sempurna', 'Baik sekali', dan 'Kurang'. Hal tersebut terlihat pada tabel bagian frekuensi dan persentase yang menunjukkan masing-masing 0%. Untuk kategori 'Sempurna' mendapatkan frekuensi dan presentase yang menunjukkan 66,6% dan kategori 'Baik Sekali' mendapatkan frekuensi dan presentase yang menunjukkan 28,5%. Adapun untuk kategori 'Kurang' mendapatkan frekuensi dan presentase yang menunjukkan 4,7%. Hasil olah data *post-test* penguasaan *mufradat* menunjukkan kategori terbanyak berada dikategori 'Sempurna' yakni sebesar



66,6%. Adapun peserta didik yang tersedikit berada di kategori 'Kurang' sebesar 4,7%. Untuk lebih jelasnya dapat dilihat pada grafik berikut.

**Grafik 4.2**  
**Frekuensi dan Persentasi Nilai *Post-test* Penguasaan *Mufradat***



### c. Data *Pretest* dan *Posttest* Penguasaan *Mufradat*

Berikut tabel tabulasi hasil data *pretest* dan *posttest* penguasaan *mufradat* dalam penerapan metode *ghina arabiyy alifun ba taun tsa*. Hasil olah data *pretest* dan *post-test* dari penerapan metode *ghina arabiyy alifun ba taun tsa* untuk penguasaan *mufradat* berdasarkan hasil tes didapati bahwa terdapat peningkatan secara signifikan sebesar 56,6 yang dimana hasil nilai *pretest* sebesar 35,2 dan nilai *posttest* sebesar 91,9.

**Tabel 4.11**  
**Tabulasi Data Nilai *Pretest* dan *Posttest* Penguasaan *Mufradat***

Peserta Didik	Penguasaan <i>Mufradat</i>				Interval
	Nilai <i>Pretest</i>	Kategori	Nilai <i>Posttest</i>	Kategori	
1	27,5	Buruk Sekali	85	Baik Sekali	57,5
2	27,5	Buruk Sekali	99,5	Sempurna	72
3	56	Kurang	99,5	Sempurna	43,5
4	43	Kurang Sekali	85	Baik Sekali	42
5	39	Kurang Sekali	100	Sempurna	61
6	38,5	Kurang Sekali	91,5	Sempurna	53
7	28	Buruk Sekali	95	Sempurna	67
8	32	Buruk	54	Kurang	22
9	39	Kurang Sekali	100	Sempurna	61
10	40	Kurang Sekali	85	Baik Sekali	45
11	38,5	Kurang Sekali	100	Sempurna	61,5
12	23,5	Buruk Sekali	99,5	Sempurna	76
13	31	Buruk	92,5	Sempurna	61,5
14	39,5	Kurang Sekali	99	Sempurna	59,5
15	31,5	Buruk	92,5	Sempurna	61
16	31,5	Buruk	85	Baik Sekali	53,5
17	40	Kurang Sekali	90	Baik Sekali	50
18	31	Buruk	100	Sempurna	69
19	39,5	Kurang Sekali	84,5	Baik Sekali	45
20	31	Buruk	92,5	Sempurna	61,5
21	32	Buruk	100	Sempurna	68
Rata-rata		35,2		91,9	56,6

Dari tabulasi hasil data *pretest* dan *posttest* penguasaan *mufradat* bahasa Arab peserta didik di atas dapat dilihat bahwa penguasaan *mufradat* sebelum dan setelah dilaksanakan *metode ghina arabiy alifun ba taun tsa* terjadi peningkatan. Hal ini dapat dilihat pada nilai interval setiap peserta didik. Dari tabulasi tabel di atas terdapat peserta didik yang mendapatkan nilai interval yang sama yaitu peserta didik 5, 9 dan 15 untuk nilai *pretest* ke nilai *posttest* meningkat sebesar 61 dan peserta didik 11, 13 dan 20 untuk nilai *pretest* ke nilai *posttest* meningkat sebesar 61,5. Adapun untuk setiap peserta didik sebagai berikut; peserta didik 1 nilai *pretest* ke nilai *posttest*

meningkat sebesar 57,5. Peserta didik 2 nilai *pretest* ke nilai *posttest* meningkat sebesar 72. Peserta didik 3 nilai *pretest* ke nilai *posttest* meningkat sebesar 43,5. Peserta didik 4 nilai *pretest* ke nilai *posttest* meningkat sebesar 42. Peserta didik 6 nilai *pretest* ke nilai *posttest* meningkat sebesar 53. Peserta didik 7 nilai *pretest* ke nilai *posttest* meningkat sebesar 67. Peserta didik 8 nilai *pretest* ke nilai *posttest* meningkat sebesar 22. Peserta didik 10 nilai *pretest* ke nilai *posttest* meningkat sebesar 53. Peserta didik 12 nilai *pretest* ke nilai *posttest* meningkat sebesar 76. Peserta didik 14 nilai *pretest* ke nilai *posttest* meningkat sebesar 59,5. Peserta didik 16 nilai *pretest* ke nilai *posttest* meningkat sebesar 53,5. Peserta didik 17 nilai *pretest* ke nilai *posttest* meningkat sebesar 50. Peserta didik 18 nilai *pretest* ke nilai *posttest* meningkat sebesar 69. Peserta didik 19 nilai *pretest* ke nilai *posttest* meningkat sebesar 45. Peserta didik 21 nilai *pretest* ke nilai *posttest* meningkat sebesar 68.

### **3. Maharah Al-Kalam Sebelum dan Setelah Penerapan Metode Ghina Arabiyy Alifun Ba Taun Tsa Peserta Didik Kelas XI Madrasah Aliyah Sultan Hasanuddin Gowa**

#### **a. Data Pretest Maharah Al-Kalam**

Untuk mendapatkan gambaran umum mengenai *pretest maharah al-kalam* peserta didik setelah diberi *treatment* dengan menerapkan metode *ghina arabiyy alifun ba taun tsa*, maka data nilai peserta didik pada tabel tabulasi data (lihat tabel 4.9) diolah terlebih dahulu untuk menentukan nilai maksimum, nilai minimum, nilai rata-rata (*mean*), dan standar deviasi. Berikut hasil olah data dengan menggunakan SPSS versi 29.

**Tabel 4.12**  
**Hasil Olah Data *Pretest Maharah Al-Kalam***

Jumlah sampel	21
Nilai maksimum	42
Nilai minimum	20
Rata-rata ( <i>mean</i> )	31,2
Standar deviasi	5,975

Dari tabel di atas diketahui bahwa nilai maksimum yang diperoleh peserta didik sebesar 42, nilai minimum yang diperoleh peserta didik sebesar 20, rata-rata sebesar 31,2 dan standar deviasi sebesar 5,975.

Berikut tabel tabulasi hasil data *pretest maharah al-kalam* bahasa Arab sebelum melaksanakan *metode ghina arabiyy alifun ba taun tsa*. Hasil nilai *maharah al-kalam* ini terdiri atas peserta didik yang menjadi sampel.

**Tabel 4.13**  
**Tabulasi Hasil Data *Pretest Maharah Al-Kalam***

Peserta Didik	<i>Maharah Al-Kalam</i>	
	Nilai <i>Pretest</i>	Kategori
1	20	Buruk Sekali
2	25	Buruk Sekali
3	30	Buruk
4	25	Buruk Sekali
5	33	Kurang Sekali
6	33	Kurang Sekali
7	25	Buruk Sekali
8	30	Buruk
9	40	Kurang Sekali
10	29	Buruk
11	42	Kurang Sekali
12	30	Buruk
13	40	Kurang Sekali
14	35	Kurang Sekali
15	27	Buruk Sekali
16	28	Buruk Sekali
17	30	Buruk
18	39	Kurang Sekali
19	40	Kurang Sekali
20	25	Buruk Sekali
21	30	Buruk

Dari tabulasi hasil data *pretest maharah al-kalam* bahasa Arab peserta didik di atas dapat dilihat bahwa *maharah al-kalam* sebelum dilaksanakan *metode ghina arabiyy alifun ba taun tsa* masih dibawah rata-rata. Adapun nilai rata-rata untuk *maharah al-kalam* bahasa Arab sebesar 31,2. Dari nilai rata-rata tersebut dapat disimpulkan bahwa sebanyak 13 peserta didik mendapatkan nilai dibawah rata-rata dan 8 peserta didik yang mendapatkan nilai di atas rata-rata.

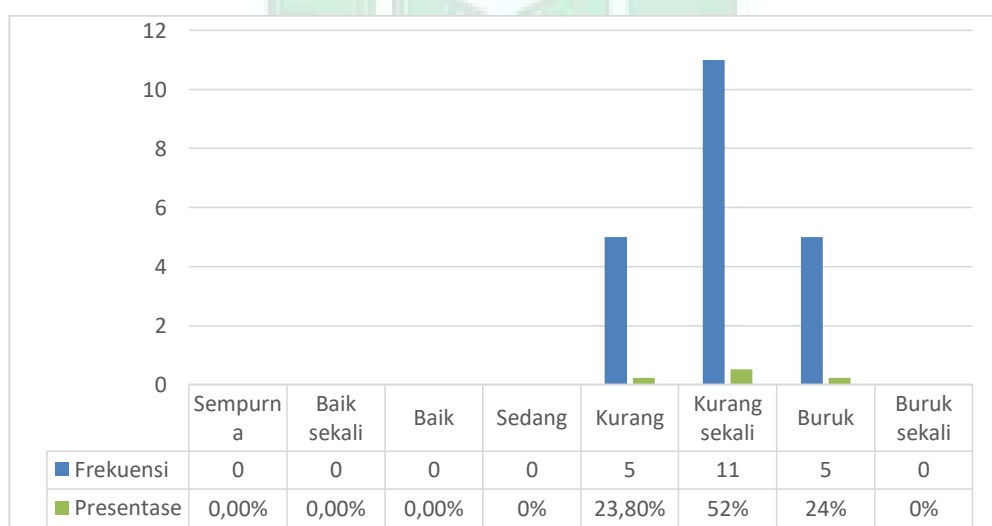
Selanjutnya data keseluruhan nilai *pretest maharah al-kalam* bahasa Arab peserta didik sebelum diberi *treatment* dengan menerapkan metode *ghina arabiyy alifun ba taun tsa* dikelompokkan dalam tabel kategori beserta frekuensi dan presentasinya, sebagai berikut:

**Tabel 4.14**  
**Distribusi Respon Terkait *Pretest Maharah Al-Kalam***

Interval	Kategori	<i>Maharah Al-Kalam</i>	
		Frekuensi	Persentase
91 – 100	Sempurna	0	0%
81 – 90	Baik sekali	0	0%
71 – 80	Baik	0	0%
61 – 69	Sedang	0	0%
50 – 59	Kurang	5	23,8%
41 – 39	Kurang Sekali	11	52,3%
31 – 29	Buruk	5	23,8%
– 30	Buruk Sekali	0	0%
Jumlah Peserta Didik		21	100%

Dari tabel data *maharah al-kalam* bahasa Arab peserta didik sebelum diberi *treatment* dengan menerapkan metode *ghina arabiyy alifun ba taun tsa* tersebut, diketahui bahwa dari 21 peserta didik, tidak ada satupun yang mendapatkan nilai kategori 'Sempurna', 'Baik sekali', 'Baik', 'Sedang', dan 'Buruk Sekali'. Hal tersebut terlihat pada tabel bagian frekuensi dan persentase yang menunjukkan masing-masing 0%. Untuk kategori 'Kurang' dan 'Buruk Sekali' mendapatkan frekuensi dan presentase sama yang menunjukkan 23,8%. Untuk kategori 'Kurang Sekali' mendapatkan frekuensi dan presentase yang menunjukkan 52,3%. Adapun hasil olah data *pre-test maharah al-kalam* menunjukkan kategori terbanyak berada dikategori 'Kurang Sekali' yakni sebesar 52,3% dan peserta didik yang tersedikit berada di kategori 'Kurang' dan 'Buruk' sebesar 23,8%. Untuk lebih jelasnya dapat dilihat pada grafik berikut.

**Grafik 4.3**  
**Frekuensi dan Persentasi Nilai *Post-test* Penguasaan *Mufradat***



### b. Data *Post-test* *Maharah Al-Kalam*

Untuk mendapatkan gambaran umum mengenai *maharah al-kalam* peserta didik setelah diberi *treatment* dengan menerapkan metode *ghina arabiyy alifun ba taun tsa*, maka data nilai peserta didik pada tabel tabulasi data (lihat tabel 4.12) diolah terlebih dahulu untuk menentukan nilai maksimum, nilai minimum, nilai rata-rata (*mean*), dan standar deviasi. Berikut hasil olah data dengan menggunakan SPSS versi 29.

**Tabel 4.15**  
**Hasil Olah Data *Post-test* *Maharah al-Kalam***

Jumlah sampel	21
Nilai maksimum	100
Nilai minimum	70
Rata-rata ( <i>mean</i> )	91,7
Standar deviasi	9,066

Dari tabel di atas diketahui bahwa nilai maksimum yang diperoleh peserta didik sebesar 100, nilai minimum yang diperoleh peserta didik sebesar 70, rata-rata sebesar 91,7 dan standar deviasi sebesar 9,006.

Berikut tabel tabulasi hasil data *posttest* penguasaan *mufradat* bahasa Arab sebelum melaksanakan metode *ghina arabiyy alifun ba taun tsa*. Hasil nilai *posttest* penguasaan *mufradat* ini terdiri atas peserta didik yang menjadi sampel.

**Tabel 4.16**  
**Tabulasi Hasil Data *Post-test* *Maharah al-Kalam***

Peserta Didik	<i>Maharah al-Kalam</i>	
	Nilai <i>Posttest</i>	Kategori
1	75	Baik
2	80	Baik
3	80	Baik
4	85	Baik Sekali
5	100	Sempurna
6	89	Baik Sekali
7	90	Baik Sekali
8	70	Baik
9	100	Sempurna
10	85	Baik Sekali
11	100	Sempurna
12	100	Sempurna
13	95	Sempurna
14	100	Sempurna
15	95	Sempurna
16	97	Sempurna
17	98	Sempurna
18	100	Sempurna
19	97	Sempurna
20	90	Baik Sekali
21	100	Sempurna

Dari tabulasi hasil data *posttest maharah al-kalam* bahasa Arab peserta didik di atas dapat dilihat bahwa *maharah al-kalam* setelah dilaksanakan *metode ghina arabiyy alifun ba taun tsa* terjadi peningkatan dari hasil nilai *pretest* telah di atas nilai rata-rata. Adapun nilai rata-rata untuk *posttest maharah al-kalam* bahasa Arab sebesar 91,7. Dari nilai rata-rata tersebut dapat disimpulkan bahwa sebanyak 9 peserta didik mendapatkan nilai dibawah rata-rata dan 12 peserta didik yang mendapatkan nilai di atas rata-rata.

Selanjutnya data keseluruhan nilai *maharah al-kalam* bahasa Arab peserta didik sebelum diberi *treatment* dengan menerapkan *metode ghina arabiyy alifun ba taun tsa* dikelompokkan dalam tabel kategori beserta



frekuensi dan persentasinya, sebagai berikut:

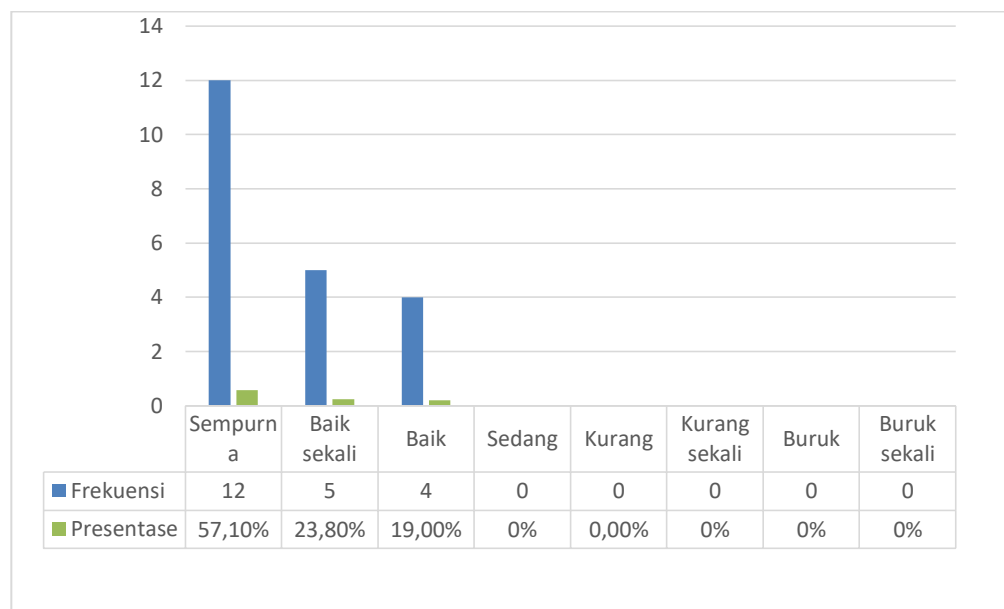
**Tabel 4.17**  
**Distribusi Respon Terkait *Posttest* *Maharah Al-Kalam***

Interval	Kategori	<i>Maharah Al-Kalam</i>	
		Frekuensi	Persentase
91 – 100	Sempurna	12	57,1%
81 – 90	Baik sekali	5	23,8%
71 – 80	Baik	4	19,0%
61 – 69	Sedang	0	0%
50 – 59	Kurang	0	0%
41 – 39	Kurang Sekali	0	0%
31 – 29	Buruk	0	0%
– 30	Buruk Sekali	0	0%
Jumlah Peserta Didik		21	100%

Dari tabel data *maharah al-kalam* bahasa Arab peserta didik setelah diberi *treatment* dengan menerapkan metode *ghina arabiy alifun ba taun tsa* tersebut, diketahui bahwa dari 21 peserta didik yang mendapatkan nilai kategori 'Sempurna', 'Baik sekali', dan 'Baik'. Hal tersebut terlihat pada tabel bagian frekuensi dan persentase yang menunjukkan masing-masing 0%. Untuk kategori 'Sempurna' mendapatkan frekuensi dan persentase yang menunjukkan 57,1% dan kategori 'Baik Sekali' mendapatkan frekuensi dan persentase yang menunjukkan 23,8%. Adapun untuk kategori 'Baik' mendapatkan frekuensi dan persentase yang menunjukkan 19,0%. Hasil olah data *post-test maharah al-kalam* menunjukkan kategori terbanyak berada

dikategori 'Sempurna' yakni sebesar 57,1%. Adapun peserta didik yang tersedikit berada di kategori 'Baik' sebesar 19,0%. Untuk lebih jelasnya dapat dilihat pada grafik berikut.

**Grafik 4.4**  
**Frekuensi dan Persentasi Nilai *Post-test* Maharah Al-Kalam**



### c. Data *Pretest* dan *Posttest* Maharah Al-Kalam

Berikut tabel tabulasi hasil data *pretest* dan *posttest* maharah al-kalam bahasa Arab sebelum dan setelah melaksanakan metode *ghina arabiyy alifun ba taun tsa*. Hasil olah data *pretest* dan *post-test* maharah al-kalam berdasarkan hasil tes didapati bahwa terdapat peningkatan secara signifikan sebesar 60,4 yang dimana hasil nilai *pretest* sebesar 31,2 dan nilai *posttest* sebesar 91,7.

**Tabel 4.18**  
**Tabulasi Data *Pretest* dan *Posttest* *Maharah Al-Kalam***

Peserta Didik	<i>Maharah Al-Kalam</i>				Interval
	Nilai <i>Pretest</i>	Kategori	Nilai <i>Posttest</i>	Kategori	
1	20	Buruk	75	Baik	55
2	25	Buruk	80	Baik	55
3	30	Kurang Sekali	80	Baik	50
4	25	Buruk	85	Baik Sekali	60
5	33	Kurang Sekali	100	Sempurna	67
6	33	Kurang Sekali	89	Baik Sekali	56
7	25	Buruk	90	Baik Sekali	65
8	30	Kurang Sekali	70	Baik	40
9	40	Kurang	100	Sempurna	60
10	29	Kurang Sekali	85	Baik Sekali	56
11	42	Kurang	100	Sempurna	58
12	30	Kurang Sekali	100	Sempurna	70
13	40	Kurang	95	Sempurna	55
14	35	Kurang Sekali	100	Sempurna	65
15	27	Kurang Sekali	95	Sempurna	68
16	28	Kurang Sekali	97	Sempurna	69
17	30	Kurang Sekali	98	Sempurna	68
18	39	Kurang	100	Sempurna	61
19	40	Kurang	97	Sempurna	57
20	25	Buruk	90	Baik Sekali	65
21	30	Kurang Sekali	100	Sempurna	70
Rata-rata		31,2		91,7	60,4

Dari tabulasi hasil data *pretest* dan *posttest* *maharah al-kalam* bahasa Arab peserta didik di atas dapat dilihat bahwa *maharah al-kalam* sebelum dan setelah dilaksanakan *metode ghina arabiyy alifun ba taun tsa* terjadi peningkatan. Hal ini dapat dilihat pada nilai interval setiap peserta didik. Dari tabulasi tabel di atas terdapat peserta didik yang mendapatkan nilai interval yang sama yaitu peserta didik 1, 2 dan 13 untuk nilai *pretest* ke nilai *posttest* meningkat sebesar 55, peserta didik 4 dan 9 untuk nilai *pretest* ke nilai *posttest* meningkat sebesar 60, peserta didik 6 dan 10 untuk nilai *pretest* ke

nilai *posttest* meningkat sebesar 56, peserta didik 7, 14 dan 20 untuk nilai *pretest* ke nilai *posttest* meningkat sebesar 65, peserta didik 12 dan 21 untuk nilai *pretest* ke nilai *posttest* meningkat sebesar 70, dan peserta didik 15 dan 17 untuk nilai *pretest* ke nilai *posttest* meningkat sebesar 68. Adapun untuk setiap peserta didik sebagai berikut; peserta didik 3 nilai *pretest* ke nilai *posttest* meningkat sebesar 50. Peserta didik sebagai berikut; peserta didik 5 nilai *pretest* ke nilai *posttest* meningkat sebesar 67. Peserta didik sebagai berikut; peserta didik 8 nilai *pretest* ke nilai *posttest* meningkat sebesar 40. Peserta didik sebagai berikut; peserta didik 11 nilai *pretest* ke nilai *posttest* meningkat sebesar 58. Peserta didik sebagai berikut; peserta didik 16 nilai *pretest* ke nilai *posttest* meningkat sebesar 69. Peserta didik sebagai berikut; peserta didik 18 nilai *pretest* ke nilai *posttest* meningkat sebesar 61. Peserta didik sebagai berikut; peserta didik 19 nilai *pretest* ke nilai *posttest* meningkat sebesar 57.

#### **4. Pengaruh Penerapan Metode *Ghina Arabiyy Alifun Ba Taun Tsa* dalam Meningkatkan Penguasaan *Mufradat* Bahasa Arab Peserta Didik Kelas XI Madrasah Aliyah Sultan Hasanuddin Gowa**

##### **a. Hasil *Pretest* dan *Posttest* Penguasaan *Mufradat***

Berikut tabel hasil data *pretest* dan *posttest* untuk penguasaan *mufradat* metode *ghina arabiyy alifun ba taun tsa* peserta didik yang bertujuan untuk mengetahui interval nilai setiap peserta didik.

**Tabel 4.19**  
**Hasil Data *Pretest* dan *Posttest* Penguasaan *Mufradat***

Peserta Didik	Penguasaan <i>Mufradat</i>		
	<i>Pretest</i>	<i>Posttest</i>	Nilai interval <i>posttest-Pretest</i>
1	27,5	85	57,5
2	27,5	99,5	72
3	56	99,5	43,5
4	43	85	42
5	39	100	61
6	38,5	91,5	53
7	28	95	67
8	32	54	22
9	39	100	61
10	40	85	45
11	38,5	100	61,5
12	23,5	99,5	76
13	31	92,5	61,5
14	39,5	99	59,5
15	31,5	92,5	61
16	31,5	85	53,5
17	40	90	50
18	31	100	69
19	39,5	84,5	45
20	31	92,5	61,5
21	32	100	68
Rata-Rata	35,2	91,9	56,6

Dari hasil data *pretest* dan *posttest* untuk penguasaan *mufradat* di atas dapat diketahui peningkatan nilai penguasaan *mufradat*, seberapa besar peningkatan nilai setiap peserta didik. Sebelum data *pretest* dan *posttest* untuk penguasaan *mufradat* di atas diuji kedalam uji statistik, uji normalitas data dan uji *wilcoxon* perlu diketahui data keseluruhan peserta didik untuk penguasaan *mufradat*.

### b. Uji Statistik

Berikut tabel hasil olah data *pre-test* dan *post-test* metode *ghina arabiyy alifun ba taun tsa* peserta didik. Data diolah dengan menggunakan bantuan *Statistical Product and Service Solutions* (SPSS) versi 29.

**Tabel 4.20**  
**Descriptive Statistic Penguasaan *Mufradat***

		Statistic	Std. Error
<i>pretest mufradat</i>	Mean	35,2143	1,57002
	Std. Deviation	7,19474	
	Minimum	23,50	
	Maximum	56,00	
<i>posttest mufradat</i>	Mean	91,9048	2,31342
	Std. Deviation	10,60144	
	Minimum	54,00	
	Maximum	100,00	

Berdasarkan tabel di atas, dapat dilihat bahwa nilai rata-rata *pre-test* 35,2 dan nilai rata-rata *post-test* sebesar 91,9. Hal tersebut membuktikan bahwa terjadi peningkatan nilai rata-rata dari *pre-test* ke *post-test* setelah peserta didik diberi *treatment* menerapkan metode *ghina arabiyy alifun ba taun tsa*.

### c. Uji Normalitas Data *Pre-test* dan *Post-test* Penguasaan *Mufradat*

Dalam penelitian ini, uji normalitas data dilakukan dengan menggunakan bantuan program *Statistical Product and Service Solutions* (SPSS) versi 29. Data dinyatakan berdistribusi normal *Asymp Sig* lebih besar dari  $\alpha$  0,05. Adapun hasil uji normalitas dapat dilihat pada tabel berikut.

**Tabel 4.21**  
**Uji Normalitas Data *Pre-test* dan *Post-test* Penguasaan *Mufradat***

	NILAI	Kolmogorov-Smirnov <sup>a</sup>			Shapiro-Wilk		
		Statistis	Df	Sig.	Statistis	df	Sig.
Hasil Penguasaan <i>Mufradat</i>	<i>pretest mufradat</i>	,196	21	,034	,898	21	,032
	<i>posttest mufradat</i>	,223	21	,008	,715	21	<,001

a. Lilliefors Significance Correction

Berdasarkan pada tabel di atas, hasil uji normalitas pada kolom *shapiro-wilk* menunjukkan bahwa nilai *pre-test* penguasaan *mufradat* berada pada taraf signifikan 0,032 (lebih kecil dari  $\alpha$  0,05) dan nilai *post-test* penguasaan *mufradat* berada pada taraf signifikan <,001 (lebih kecil dari  $\alpha$  0,05). Dari nilai signifikansi uji normalitas tersebut, berada pada taraf signifikan yang lebih kecil dari  $\alpha$  0,05, sehingga dapat disimpulkan bahwa data cenderung berdistribusi tidak normal. Karena data berdistribusi tidak normal, sehingga hipotesis diuji dengan menggunakan rumus berdasarkan analisis statistic non parametric, yakni uji *wilcoxon*.

#### d. Uji *Wilcoxon*

Untuk mengetahui apakah penerapan metode *ghina arabiyy alifun ba taun tsa* berpengaruh signifikan terhadap penguasaan *mufradat* bahasa Arab peserta didik atau tidak, perlu uji *wilcoxon* terlebih dahulu.

Uji *wilcoxon* dilakukan untuk mengetahui adakah perbedaan nilai penguasaan *mufradat* bahasa Arab yang didapatkan peserta didik sebelum dan setelah diberi *treatment* menggunakan metode *ghina arabiyy alifun ba taun tsa*. Data dinyatakan 'Ada Perbedaan' nilai jika berada pada signifikansi lebih kecil dari *alfa* ( $\alpha$ ) 0,05.

Kemudian untuk mengetahui adakah pengaruh signifikan yang dihasilkan dari penerapan metode *ghina arabiyy alifun ba taun tsa* terhadap

penguasaan *mufradat* bahasa Arab peserta didik, dapat diketahui dari nilai rata-rata *positive* dan *negative rank*.

**Tabel 4.22**  
**Uji Wilcoxon Penguasaan *Mufradat***

Test Statistics <sup>a</sup>	
	<i>posttest mufradat - pretest mufradat</i>
Z	-4,017 <sup>b</sup>
Asymp. Sig. (2-tailed)	.001
a. Wilcoxon Signed Ranks Test	
b. Based on negative ranks.	

Berdasarkan tabel *output* hasil uji *wilcoxon*, diperoleh nilai *asypm. Sig* sebesar 0,001, yang berarti lebih kecil dari  $\alpha$  0,05. Dengan demikian, dapat dinyatakan bahwa ada perbedaan nilai penguasaan *mufradat* bahasa Arab peserta didik sebelum dan setelah diberi *treatment* menggunakan metode *ghina arabiyy alifun ba taun tsa*.

Selanjutnya, untuk mengetahui adakah pengaruh signifikan yang dihasilkan dari penerapan *metode ghina arabiyy alifun ba taun tsa* terhadap penguasaan *mufradat* bahasa Arab peserta didik, dapat dilihat pada tabel berikut.



**Tabel 4.23**  
**Mean Ranks Penguasaan Mufradat**

		Ranks		
		N	Mean Rank	Sum of Ranks
<i>posttest mufradat - pretest mufradat</i>	<i>Negative Ranks</i>	0 <sup>a</sup>	,00	,00
	<i>Positive Ranks</i>	21 <sup>b</sup>	11,00	231,00
	Ties	0 <sup>c</sup>		
	Total	21		
a. <i>posttest mufradat &lt; pretest mufradat</i> b. <i>posttest mufradat &gt; pretest mufradat</i> c. <i>posttest mufradat = pretest mufradat</i>				

Berdasarkan tabel tersebut, dapat dilihat bahwa nilai rata-rata *negative rank* sebesar 0,00 dan nilai rata-rata *positive rank* sebesar 11,00. Hal ini menunjukkan bahwa terjadi peningkatan nilai penguasaan metode *ghina arabiyy alifun ba taun tsa*. Dengan demikian, dapat disimpulkan bahwa penerapan metode *ghina arabiyy alifun ba taun tsa* berpengaruh signifikan terhadap penguasaan *mufradat* bahasa Arab peserta didik.

Terakhir, untuk mengetahui seberapa besar signifikansi pengaruh yang dihasilkan oleh penerapan metode *ghina arabiyy alifun ba taun tsa* terhadap penguasaan *mufradat* bahasa Arab peserta didik, dapat dilakukan dengan menggunakan perhitungan *N-Gain Score (g)*. (penjelasan terdapat pada bab 3), dengan kriteria interpretasi sebagai berikut:

$(g) \geq 0,7$	Atau:	71-100%	= Tinggi
$0,3 \geq (g) < 0,7$		31-70%	= Sedang
$(g) < 0,3$		1-30%	= Rendah

Perhitungan *N-Gain Score* dalam penelitian ini dilakukan dengan menggunakan bantuan program *microsoft excel*. Adapun hasil perhitungan yang didapatkan yakni nilai *N-Gain Score* sebesar 0,87 (87%) (Dapat dilihat pada lampiran A). Dengan demikian, dapat disimpulkan bahwa terdapat pengaruh signifikan penerapan metode *ghina arabiyy alifun ba taun tsa* terhadap penguasaan *mufradat* bahasa Arab peserta didik, dengan besar pengaruh 0,87 (87%) dan berada pada kriteria tinggi.

## **5. Pengaruh Penerapan Metode *Ghina Arabiyy Alifun Ba Taun Tsa* dalam Meningkatkan *Maharah Al-Kalam* Bahasa Arab Peserta Didik Kelas XI Madrasah Aliyah Sultan Hasanuddin Gowa**

### **a. Hasil *Pretest* dan *Posttest* *Maharah Al-Kalam***

Berikut tabel hasil data *pretest* dan *posttest* untuk *maharah al-kalam* metode *ghina arabiyy alifun ba taun tsa* peserta didik yang bertujuan untuk mengetahui interval nilai setiap peserta didik.

**Tabel 4.24**  
**Hasil Data *Pretest* Dan *Posttest* *Maharah Al-Kalam***

Peserta Didik	<i>Maharah Al-Kalam</i>		
	<i>Pretest</i>	<i>Posttest</i>	<i>Nilai interval posttest-Pretest</i>
1	20	75	55
2	25	80	55
3	30	80	50
4	25	85	60
5	33	100	67
6	33	89	56
7	25	90	65
8	30	70	40
9	40	100	60
10	29	85	56
11	42	100	58
12	30	100	70
13	40	95	55
14	35	100	65
15	27	95	68
16	28	97	69
17	30	98	68
18	39	100	61
19	40	97	57
20	25	90	65
21	30	100	70
Rata-rata	31,2	91,7	60,4

Dari hasil data *pretest* dan *posttest* untuk *maharah al-kalam* di atas dapat diketahui peningkatan nilai *maharah al-kalam*, seberapa besar peningkatan nilai setiap peserta didik. Sebelum data *pretest* dan *posttest* untuk *maharah al-kalam* di atas diuji kedalam uji statistik, uji normalitas data dan uji *wilcoxon* perlu diketahui data keseluruhan peserta didik untuk *maharah al-kalam*.

### b. Uji Statistik

Berikut tabel hasil olah data *pre-test* dan *post-test* metode *ghina arabiyy alifun ba taun tsa* peserta didik. Data diolah dengan menggunakan bantuan *Statistical Product and Service Solutions* (SPSS) versi 29.

**Tabel 4.25**  
***Descriptive Statistic Maharah Al-Kalam***

		Statistic	Std. Error
pretest <i>maharah al-kalam</i>	Mean	31,2381	1,33614
	Std. Deviation	6,12295	
	Minimum	20,00	
	Maximum	42,00	
posttest <i>maharah al-kalam</i>	Mean	91,7143	2,02736
	Std. Deviation	9,29055	
	Minimum	70,00	
	Maximum	100,00	

Berdasarkan tabel di atas, dapat dilihat bahwa nilai rata-rata *pre-test* 31,2 dan nilai rata-rata *post-test* sebesar 91,7. Hal tersebut membuktikan bahwa terjadi peningkatan nilai rata-rata dari *pre-test* ke *post-test* setelah peserta didik diberi *treatment* menerapkan metode *ghina arabiyy alifun ba taun tsa*.

#### 1) Uji Normalitas Data Pre-test dan Post-test Maharah Al-Kalam

Dalam penelitian ini, uji normalitas data dilakukan dengan menggunakan bantuan program *Statistical Product and Service Solutions* (SPSS) versi 29. Data dinyatakan berdistribusi normal *Asymp. Sig* lebih besar dari  $\alpha$  0,05. Adapun hasil uji normalitas dapat dilihat pada tabel berikut.

**Tabel 4.26**  
**Uji Normalitas Data *Pre-test* dan *Post-test* *Maharah Al-Kalam***

	NILAI	Kolmogorov-Smirnov <sup>a</sup>			Shapiro-Wilk		
		Statistic	Df	Sig.	Statistic	df	Sig.
Hasil <i>maharah al-kalam</i>	<i>pretest maharah al-kalam</i>	,199	21	,029	,932	21	,151
	<i>posttest maharah al-kalam</i>	,210	21	,017	,847	21	<,004
a. Lilliefors Significance Correction							

Berdasarkan pada tabel di atas, hasil uji normalitas pada kolom *shapiro-wilk* menunjukkan bahwa nilai *pre-test maharah al-kalam* berada pada taraf signifikan 0,151 (lebih besar dari  $\alpha$  0,05) dan nilai *post-test maharah al-kalam* berada pada taraf signifikan <,004 (lebih kecil dari  $\alpha$  0,05). Dari nilai signifikansi uji normalitas tersebut, salah satu berada pada taraf signifikan yang lebih kecil dari  $\alpha$  0,05, sehingga dapat disimpulkan bahwa data cenderung berdistribusi tidak normal. Karena data berdistribusi tidak normal, sehingga hipotesis diuji dengan menggunakan rumus berdasarkan analisis statistic non parametric, yakni uji *wilcoxon*.

### c. Uji *Wilcoxon*

Untuk mengetahui apakah penerapan metode *ghina arabiyy alifun ba taun tsa* berpengaruh signifikan terhadap *maharah al-kalam* bahasa Arab peserta didik atau tidak, perlu uji *wilcoxon* terlebih dahulu.

Uji *wilcoxon* dilakukan untuk mengetahui adakah perbedaan nilai *maharah al-kalam* bahasa Arab yang didapatkan peserta didik sebelum dan

setelah diberi *treatment* menerapkan metode *ghina arabiyy alifun ba taun tsa*. Data dinyatakan 'Ada Perbedaan' nilai jika berada pada signifikansi lebih kecil dari *alfa* ( $\alpha$ ) 0,05.

Kemudian untuk mengetahui adakah pengaruh signifikan yang dihasilkan dari penerapan metode *ghina arabiyy alifun ba taun tsa* terhadap *maharah al-kalam* bahasa Arab peserta didik, dapat diketahui dari nilai rata-rata *positive* dan *negative rank*.

**Tabel 4.27**  
**Uji Wilcoxon Maharah Al-Kalam**

Test Statistics <sup>a</sup>	
	<i>posttest maharah al-kalam - pretest maharah al-kalam</i>
Z	-4,018 <sup>b</sup>
Asymp. Sig. (2-tailed)	.000
a. <i>Wilcoxon Signed Ranks Test</i>	
b. <i>Based on negative ranks.</i>	

Berdasarkan tabel *output* hasil uji *wilcoxon*, diperoleh nilai *asymp. Sig* sebesar 0,000, yang berarti lebih kecil dari  $\alpha$  0,05. Dengan demikian, dapat dinyatakan bahwa ada perbedaan nilai *maharah al-kalam* bahasa Arab peserta didik sebelum dan setelah diberi *treatment* menerapkan metode *ghina arabiyy alifun ba taun tsa*.

Selanjutnya, untuk mengetahui adakah pengaruh signifikan yang dihasilkan dari penerapan metode *ghina arabiyy alifun ba taun tsa* terhadap *maharah al-kalam* bahasa Arab peserta didik, dapat dilihat pada tabel berikut.

**Tabel 4.28**  
**Mean Ranks Maharah Al-Kalam**

Ranks				
		N	Mean Rank	Sum of Ranks
<i>posttest maharah al-kalam - pretest maharah al-kalam</i>	Negative Ranks	0 <sup>a</sup>	,00	,00
	Positive Ranks	21 <sup>b</sup>	11,00	231,00
	Ties	0 <sup>c</sup>		
	Total	21		
a. <i>posttest maharah al-kalam</i> < <i>pretest maharah al-kalam</i> b. <i>posttest maharah al-kalam</i> > <i>pretest maharah al-kalam</i> c. <i>posttest maharah al-kalam</i> = <i>pretest maharah al-kalam</i>				

Berdasarkan tabel tersebut, dapat dilihat bahwa nilai rata-rata *negative rank* sebesar 0,00 dan nilai rata-rata *positive rank* sebesar 11,00. Hal ini menunjukkan bahwa terjadi peningkatan nilai *maharah al-kalam* bahasa Arab peserta didik setelah diberi *treatment* menerapkan metode *ghina arabiyy alifun ba taun tsa*. Dengan demikian, dapat disimpulkan bahwa penerapan metode *ghina arabiyy alifun ba taun tsa* berpengaruh signifikan terhadap *maharah al-kalam* bahasa Arab peserta didik.

Terakhir, untuk mengetahui seberapa besar signifikansi pengaruh yang dihasilkan oleh penerapan metode *ghina arabiyy alifun ba taun tsa* terhadap *maharah al-kalam* bahasa Arab peserta didik, dapat dilakukan dengan menggunakan perhitungan *N-Gain Score (g)*. (penjelasan terdapat pada bab 3), dengan kriteria interpretasi sebagai berikut:

$(g) \geq 0,7$	Atau:	71-100%	= Tinggi
$0,3 \geq (g) < 0,7$		31-70%	= Sedang
$(g) < 0,3$		1-30%	= Rendah

Perhitungan *N-Gain Score* dalam penelitian ini dilakukan dengan menggunakan bantuan program *microsoft excel*. Adapun hasil perhitungan yang didapatkan yakni nilai *N-Gain Score* sebesar 0,88 (88%) (Dapat dilihat pada lampiran A). Dengan demikian, dapat disimpulkan bahwa terdapat pengaruh signifikan penerapan metode *ghina arabiyy alifun ba taun tsa* terhadap *maharah al-kalam* bahasa Arab peserta didik, dengan besar pengaruh 0,88 (88%) dan berada pada kriteria tinggi.

## **B. Pembahasan Penelitian**

Penelitian ini dilaksanakan di Madrasah Aliyah Sultan Hasanuddin Gowa. Subjek penelitian adalah kelas XI IPA 3 yang diajar menerapkan metode *ghina arabiyy alifun ba taun tsa* untuk melihat peningkatan penguasaan *mufradat* dan *maharah al-kalam*. Adapun jumlah peserta didik kelas XI IPA 3 sebanyak 21 orang peserta didik. Materi yang diajarkan ialah *ghina arabiyy alifun ba taun tsa* yaitu lagu dari huruf-huruf hijaiyyah yang di dalamnya terdapat *mufradat* bahasa Arab terdiri dari kata kerja dan kata benda. Penelitian ini dilaksanakan dalam 4 kali pertemuan, pertemuan pertama dilakukan *pretest*, pertemuan kedua dilakukan *treatment 1* yaitu pengenalan *ghina arabiyy alifun ba taun tsa*, pertemuan ketiga dilakukan *treatment 2* yaitu pemantapan *ghina arabiyy alifun ba taun tsa* dan pertemuan keempat dilakukan *posttest*. Tujuan dalam penelitian ini adalah untuk mengetahui ada tidaknya pengaruh metode *ghina arabiyy alifun ba taun tsa* terhadap peningkatan penguasaan *mufradat* dan *maharah al-kalam* bahasa Arab peserta didik.

Pada deskripsi data, keterlaksanaan penggunaan metode *ghina arabiyy alifun ba taun tsa* di kelas XI IPA 3 dinilai dengan instrumen lembar observasi peneliti. Hasil keterlaksanaan penerapan metode *ghina arabiyy*



*alifun ba taun tsa* pada observasi peneliti tampak bahwa terjadi kenaikan rata-rata pada keterlaksanaan penerapan metode *ghina arabiyy alifun ba taun tsa* yang dilakukan oleh peneliti, rata-rata pertemuan pertama adalah 83,3% terkategori terlaksana dengan baik sekali dan pertemuan kedua 88,8% terkategori terlaksana dengan baik sekali.

Pertemuan I, Aktivitas pertama peneliti membuka pelajaran dengan salam kemudian mengkondisikan peserta didik untuk berkonsentrasi dalam proses pembelajaran kemudian peneliti menyampaikan tujuan dalam proses penelitian ini apa yang akan dicapai dan membahas materi pelajaran yang telah dipelajari sebelumnya. Sebelum penggunaan metode *ghina arabiyy alifun ba taun tsa*, peneliti terlebih dahulu memberikan *pretest* yang bertujuan untuk mengetahui penguasaan *mufradat* dan *maharah al-kalam* yang dimiliki peserta didik. Instrumen *pretest* ini ada dua macam yaitu tes penguasaan *mufradat* dan *maharah al-kalam*. Untuk tes *mufradat* menggunakan lembar tes yang terdiri atas dua bagian tes, bagian pertama terdapat tes melengkapi potongan teks sebanyak 10 nomor dari *ghina arabiyy alifun ba taun tsa* dan bagian kedua terdapat 6 gambar dari *mufradat ghina arabiyy alifun ba taun tsa* yang diterjemahkan ke dalam bahasa Indonesia. Adapun untuk tes *maharah al-kalam* peneliti memberikan pertanyaan dari beberapa *mufradat ghina arabiyy alifun ba taun tsa* sebanyak 10 *mufradat* yang peneliti tanyakan dan peserta didik menjawab dengan mendeskripsikan *mufradat* yang diberikan menggunakan kalimat sempurna bahasa Arab.

Pertemuan II dan III, Aktivitas pertama peneliti membuka pelajaran dengan salam kemudian mengkondisikan peserta didik untuk berkonsentrasi dalam proses pembelajaran. Sebelum memberikan *treatment* metode *ghina arabiyy alifun ba taun tsa*, peneliti terlebih dahulu merefleksikan pembelajaran

pada pertemuan I. selanjutnya pada kegiatan inti; 1. Peneliti menyiapkan media pembelajaran multimedia yang akan digunakan untuk menampilkan video dari *ghina arabiyy alifun ba taun tsa*. 2. Memutar video dari *ghina arabiyy alifun ba taun tsa* yang berisi gambar dari *mufradat ghina arabiyy alifun ba taun tsa*. 3. Membagikan lembar kertas yang berisi lirik dari *ghina arabiyy alifun ba taun tsa* untuk memudahkan peserta didik menyanyikan *ghina arabiyy alifun ba taun tsa*. 4. Memutar video dari *ghina arabiyy alifun ba taun tsa* yang berisi lirik *ghina arabiyy alifun ba taun tsa*. 5. Menyanyi bersama *ghina arabiyy alifun ba taun tsa*. 6. Memutar kembali video *ghina arabiyy alifun ba taun tsa* sambil memaknai setiap arti *mufradat ghina arabiyy alifun ba taun tsa*

Pertemuan IV, Aktivitas pertama peneliti membuka pelajaran dengan salam kemudian mengkondisikan peserta didik untuk berkonsentrasi dalam proses pembelajaran. Sebelum memberikan *posttest* peneliti terlebih dahulu merefleksi pembelajaran pada pertemuan sebelumnya yaitu pemberian *treatment ghina arabiyy alifun ba taun tsa*. Kemudian peneliti membagikan soal *posttest* dan memberikan petunjuk cara mengerjakan tes *posttest*. Setelah peserta didik menyelesaikan tes *posttest* untuk penguasaan *mufradat* selanjutnya peneliti akan menguji tes *posttest* untuk *maharah al-kalam* yang bertujuan untuk mendeskripsikan *mufradat* dari *ghina arabiyy alifun ba taun tsa* yang diberikan oleh peneliti.

Pada hasil data *pretest* terkait respon peserta didik sebelum peneliti menerapkan metode *ghina arabiyy alifun ba taun tsa* untuk penguasaan *mufradat*, tampak bahwa nilai tertinggi yakni 56 dan nilai terendah yakni 23,5. Dari data distribusi, diketahui respon peserta didik sebelum diberi *treatment* dengan menerapkan metode *ghina arabiyy alifun ba taun tsa* untuk

penguasaan *mufradat* bahwa sebanyak 9 peserta didik tergolong kategori kurang sekali dengan persentase sebesar 42,8%. Adapun hasil data *pretest* terkait respon peserta didik sebelum diberi *treatment* metode *ghina arabiyy alifun ba taun tsa* untuk *maharah al-kalam* tampak bahwa nilai tertinggi yakni 42 dan nilai terendah yakni 20. Dari data distribusi, diketahui respon peserta didik sebelum diberi *treatment* dengan menerapkan metode *ghina arabiyy alifun ba taun tsa* untuk *maharah al-kalam* bahwa sebanyak 11 peserta didik tergolong kategori kurang sekali dengan persentase sebesar 52,3%. Hal ini membuktikan bahwa respon peserta didik sebelum dilakukan *treatment* metode *ghina arabiyy alifun ba taun tsa* untuk penguasaan *mufradat* dan *maharah al-kalam* masih dalam kategori kurang sekali.

Adapun hasil data *posttest* terkait respon peserta didik dalam penggunaan metode *ghina arabiyy alifun ba taun tsa* untuk penguasaan *mufradat*, tampak bahwa nilai tertinggi yakni 100 dan nilai terendah yakni 54. Dari data distribusi, diketahui respon peserta didik diberi *treatment* dengan menerapkan metode *ghina arabiyy alifun ba taun tsa* untuk penguasaan *mufradat* bahwa sebanyak 14 peserta didik tergolong kategori sempurna dengan persentase sebesar 66,6%. Untuk hasil data *posttest* terkait respon peserta didik dalam penggunaan metode *ghina arabiyy alifun ba taun tsa* untuk *maharah al-kalam*, tampak bahwa nilai tertinggi yakni 100 dan nilai terendah yakni 70. Dari data distribusi, diketahui respon peserta didik diberi *treatment* dengan menerapkan metode *ghina arabiyy alifun ba taun tsa* untuk *maharah al-kalam* bahwa sebanyak 12 peserta didik tergolong kategori sempurna dengan persentase sebesar 57,1%. Hal ini membuktikan bahwa respon peserta didik setelah dilakukan *treatment* metode *ghina*

*arabiyy alifun ba taun tsa* untuk penguasaan *mufradat* dan *maharah al-kalam* tergolong dalam kategori sempurna.

### **1. Penerapan Metode *Ghina Arabiyy Alifun Ba Taun Tsa* Peserta Didik Kelas XI Madrasah Aliyah Sultan Hasanuddin Gowa**

Untuk mengetahui bagaimana bentuk penerapan metode *ghina arabiyy alifun ba taun tsa* yang diterapkan pada peserta didik, dalam hal ini ingin diketahui apakah bentuk penerapan metode tersebut sudah sesuai dengan langkah-langkah yang dirancang atau sebaliknya, maka selama proses pemberian *treatment* berlangsung digunakan lembar observasi. Lembar observasi diperuntukkan bagi guru (peneliti) dan peserta didik.

Adapun hasil data dari lembar observasi guru menunjukkan bahwa bentuk penerapan metode *ghina arabiyy alifun ba taun tsa* yang diterapkan kepada peneliti, pada pertemuan pertama menunjukkan 83,3% sudah berjalan sesuai dengan yang dirancang. Sedangkan untuk pertemuan kedua menunjukkan 88,8% sudah berjalan sesuai dengan yang dirancang. Dengan demikian, pertemuan pertama dan pertemuan kedua berada pada kategori 'Baik Sekali'.

Sedangkan hasil data dari lembar observasi peserta didik menunjukkan bahwa proses penerapan metode *ghina arabiyy alifun ba taun tsa* yang dilakukan oleh peserta didik, pada pertemuan pertama menunjukkan 81,8% sudah berjalan sesuai dengan yang dirancang. Sedangkan, pada pertemuan kedua menunjukkan 90,9% sudah berjalan sesuai dengan yang dirancang. Dengan demikian, pertemuan pertama berada pada kategori 'Baik Sekali' dan pertemuan kedua berada pada kategori 'Sempurna'.

Saat proses pemberian *treatment* berlangsung peserta didik terlihat bersemangat, hal tersebut disebabkan karena *ghina arabiyy alifun ba taun tsa* lagu bahasa Arab yang baru pertama kali peserta didik dengar karena *ghina arabiyy* ini tersusun dalam huruf hijaiyyah yang didalamnya terdapat banyak *mufradat* dan nada dari lagu *ghina arabiyy alifun ba taun tsa* ini bagus dan mudah dipahami. Selain itu, peserta didik juga termotivasi dan mendapatkan referensi metode yang dapat diaplikasikan kepada dalam pemberian *mufradat* bahasa Arab. Biasanya peserta didik hanya menuliskan *mufradat* dari buku dan papan tulis, lalu peserta didik diharapkan menghafalkannya sendiri-sendiri, sehingga beberapa peserta didik yang kurang tertarik mempelajari bahasa Arab, khususnya dalam menambah perbendaharaan *mufradat* bahasa Arab. Oleh karena itu, saat metode *ghina arabiyy alifun ba taun tsa* diterapkan peserta didik tampak aktif dan bersemangat mengikuti pembelajaran bahasa Arab walaupun mata pelajaran bahasa Arab di jam terakhir pembelajaran proses pembelajaran bahasa Arab ini menggunakan media atau metode pembelajaran yang kreatif dan berbasis teknologi peserta didik akan termotivasi dan aktif dalam pembelajaran bahasa Arab. Keadaan tersebut sesuai dengan pendapat Hidayati Nurul Hanifah, metode *ghina arabiyy* baik digunakan daripada mendengarkan guru yang menggunakan metode ceramah untuk memberikan materi pembelajaran bahasa Arab, siswa akan lebih mampu mengingat pelajaran melalui pendekatan yang menyenangkan dan menarik.<sup>1</sup>

---

<sup>1</sup> Hidayati Nurul Hanifah, "Penerapan *Ghina 'Arabi* sebagai Kegiatan Penunjang Giat Berbahasa Arab Siswa MTs NU Nurul Huda Semarang" *Alsina* 4, no.1 (2022): 110

## **2. Penguasaan *Mufradat* Sebelum dan Setelah Penerapan Metode *Ghina Arabiyy Alifun Ba Taun Tsa* Peserta Didik Kelas XI Madrasah Aliyah Sultan Hasanuddin Gowa**

Penelitian ini dilatarbelakangi oleh adanya permasalahan yang ditemukan di lapangan, yakni model pembelajaran dalam hal pemberian *mufradat* bahasa Arab masih bersifat konvensional. Selain dari hasil observasi sebelum melakukan penelitian, hal ini juga terbukti dari nilai *pretest* metode *ghina arabiyy alifun ba taun tsa* pada peserta didik.

Hasil *pretest* dan *posttest* dari penerapan metode *ghina arabiyy alifun ba taun tsa* untuk penguasaan *mufradat* bahasa Arab peserta didik menunjukkan bahwa terjadi peningkatan. Hal ini dapat dilihat pada hasil nilai interval setiap peserta didik yang dapat disimpulkan bahwa semua nilai peserta didik terjadi peningkatan yang signifikan dari kategori 'buruk sekali' ke kategori 'baik sekali' dengan nilai interval 57,5, dari kategori 'buruk sekali' ke kategori 'sempurna' dengan nilai interval 72, dari kategori 'kurang sekali' ke kategori 'sempurna' dengan nilai interval 53, dari kategori 'buruk' ke kategori 'kurang' dengan nilai interval 22, dari kategori 'kurang' ke kategori 'sempurna' dengan nilai interval 43,5, dari kategori 'kurang sekali' ke kategori 'baik sekali' dengan nilai interval 42, dan terakhir dari kategori 'buruk' ke kategori 'sempurna' dengan nilai interval 61,5.

Merujuk pada keadaan di lapangan saat pemberian *treatment* menerapkan metode *ghina arabiyy alifun ba taun tsa*, peserta didik terlihat antusias dan aktif mengikuti pembelajaran. Peserta didik juga mengikuti arahan guru (peneliti) dengan baik walaupun ada beberapa peserta didik yang masih kurang fokus dalam proses pembelajaran. Tujuan *pretest* ini untuk menguji penguasaan *mufradat* dan *maharah kalam* peserta didik

sebelum diberikan *treatment* menerapkan metode *ghina arabiyy alifun ba taun tsa* dan selanjutnya akan dilihat hasil *pretest* dan akan dibandingkan dengan hasil *posttest*. Keadaan peserta didik dalam pemberian *pretest* ini masih banyak peserta didik yang kurang memahami soal tulis untuk menguji penguasaan *mufradat* sedangkan *pretest* untuk menguji *maharah al-kalam* peserta didik sangat aktif dan antusias.

### **3. *Maharah Al-Kalam* Sebelum dan Setelah Penerapan Metode *Ghina Arabiyy Alifun Ba Taun Tsa* Peserta Didik Kelas XI Madrasah Aliyah Sultan Hasanuddin Gowa**

Penerapan *treatment* metode *ghina arabiyy alifun ba taun tsa* dilakukan selama 2 kali pertemuan, setelah itu akan diberikan *posttest* untuk melihat peningkatan *maharah al-kalam* peserta didik

Hasil *pretest* dan *posttest* dari penerapan metode *ghina arabiyy alifun ba taun tsa* untuk *maharah al-kalam* menunjukkan bahwa terjadi peningkatan. Hal ini dapat dilihat pada hasil nilai interval setiap peserta didik yang dapat disimpulkan bahwa semua nilai peserta didik terjadi peningkatan yang signifikan dari kategori 'buruk' ke kategori 'baik' dengan nilai interval 55, dari kategori 'buruk' ke kategori 'baik sekali' dengan nilai interval 60, dari kategori 'kurang sekali' ke kategori 'baik sekali' dengan nilai interval 56, dari kategori 'kurang sekali' ke kategori 'baik' dengan nilai interval 50, dari kategori 'kurang sekali' ke kategori 'sempurna' dengan nilai interval 67, dari kategori 'kurang' ke kategori 'sempurna' dengan nilai interval 50.

Peningkatan nilai dari *pretest* dan *posttest* terjadi merata pada peserta didik. Meskipun semua peserta didik mengalami peningkatan nilai, akan tetapi peningkatan nilai tersebut tergolong bervariasi. Bervariasi yang dimaksud yaitu tidak semua peserta didik meningkat nilainya menjadi 100

atau berada pada kategori nilai yang tergolong 'Sempurna'. Ada peserta didik yang nilainya tergolong 'Baik Sekali', ada yang tergolong 'Baik'.

#### **4. Pengaruh Penerapan Metode *Ghina Arabiyy Alifun Ba Taun Tsa* dapat Meningkatkan Penguasaan *Mufradat* Bahasa Arab Peserta Didik Kelas XI Madrasah Aliyah Sultan Hasanuddin Gowa**

Bunyi hipotesis yang menyatakan bahwa penerapan metode *ghina arabiyy alifun ba taun tsa* berpengaruh signifikan terhadap peningkatan penguasaan *mufradat* bahasa Arab peserta didik kelas XI IPA Madrasah Aliyah Sultan Hasanuddin, dapat diterima.

Hasil olah data yang memperlihatkan adanya pengaruh signifikan tersebut, ditunjukkan dengan adanya perbedaan nilai yang didapatkan peserta didik sebelum dan sesudah diberi *treatment*. Adanya perbedaan nilai tersebut berindikasi pada peningkatan nilai penguasaan *mufradat* peserta didik. Adapun besar pengaruh yang diberikan dari penerapan metode *ghina arabiyy alifun ba taun tsa* dapat meningkatkan penguasaan *mufradat* berada pada kategori 'Tinggi'.

Metode *ghina arabiyy alifun ba taun tsa* adalah metode pembelajaran bahasa Arab yang menggunakan syair-syair berbahasa Arab yang dilagukan. Adapun *ghina arabiyy alifun ba taun tsa* ini syair-syair bahasa Arab yang kaya akan *mufradat* dan tersusun sesuai dengan huruf hijaiyyah, setiap huruf hijaiyyah memiliki kalimat bahasa Arab yang tersusun sesuai dengan kaidah bahasa Arab sehingga bisa dinyanyikan. Metode *ghina arabiyy alifun ba taun tsa* sangat efektif digunakan dalam pembelajaran bahasa Arab.

Dalam proses pemberian *treatment* di kelas, peserta didik juga sangat aktif dan memberikan respon positif terhadap penerapan metode *ghina arabiyy alifun ba taun tsa* terkhusus pada penguasaan *mufradat*. Hal tersebut



terlihat dari keaktifan peserta didik, dimana seluruh peserta didik tampak fokus melihat dan mendengarkan video *ghina arabiyy alifun ba taun tsa* ini di layar televisi yang berisikan gambar-gambar *mufradat* dari setiap *ghina arabiyy alifun ba taun tsa*. Pemutaran video ini dibagi dua pemutaran yaitu pemutaran pertama video *ghina arabiyy alifun ba taun tsa* berisikan gambar *mufradat* serta audio sedangkan pemutaran kedua video *ghina arabiyy alifun ba taun tsa* ini berisikan lirik dan terjemahan dari *ghina arabiyy alifun ba taun tsa*.

Kemudian saat proses pemberian *treatment* metode *ghina arabiyy alifun ba taun tsa* untuk menguji penguasaan *mufradat*, peserta didik memperhatikan tes *ghina arabiyy* yang telah dibagikan dan memaknai setiap bait lirik dalam *ghina arabiyy alifun ba taun tsa* tersebut. Selain itu, peserta didik juga mengikuti arahan dari guru (peneliti) yang dibuktikan dengan lembar observasi yang dapat dilihat pada lampiran, sehingga poin dari langkah-langkah inti pada penerapan metode *ghina arabiyy alifun ba taun tsa* dapat terlaksana seluruhnya. Keadaan yang terjadi di lapangan saat pemberian *treatment* tersebut juga didukung oleh teori yang dikemukakan oleh Ridwan dan A.Fajar Awaluddin, bahwa manfaat metode *ghina arabiyy* diantaranya, dapat melatih motorik kasar, membentuk percaya diri, menemukan bakat, melatih kognitif dan perkembangan bahasa peserta didik.<sup>2</sup>

Sehingga, dari pembahasan tersebut dapat disimpulkan bahwa penerapan metode *ghina arabiyy alifun ba taun tsa* terbukti berpengaruh terhadap peningkatan penguasaan *mufradat* bahasa Arab peserta didik kelas

---

<sup>2</sup> Ridwan & A. Fajar Awaluddin, "Penerapan Metode Bernyanyi dalam Meningkatkan Penguasaan *Mufradat* dalam Pembelajaran Bahasa Arab di Raodhatul Athfal", *Didaktika (Jurnal Kependidikan)* 13, no.1 (2019): h.59

XI IPA 3 Madrasah Aliyah Sultan Hasanuddin, yang ditunjukkan dengan adanya peningkatan penguasaan *mufradat* dan bertambahnya perbendaharaan *mufradat* peserta didik. Selain itu, pengaruh yang diberikan oleh penerapan metode *ghina arabiyy alifun ba taun tsa* untuk penguasaan *mufradat* bahasa Arab peserta didik berada pada kategori 'Sempurna'. Kemudian hasil penelitian ini juga didukung dengan keadaan yang terjadi di lapangan saat pemberian *treatment* yang relevan dengan teori-teori para ahli. Adapun faktor yang membantu sehingga penerapan metode *ghina arabiyy alifun ba taun tsa* dapat meningkatkan *mufradat* dan *maharah al-kalam* peserta didik yaitu media pembelajaran berbasis multimedia dengan mengaplikasikan televisi dan video dari *youtube*, lirik *ghina arabiyy alifun ba taun tsa*, *loud speaker bluetooth* dan semangat peserta didik dalam mengikuti setiap proses pembelajaran.

#### **5. Pengaruh Penerapan Metode *Ghina Arabiyy Alifun Ba Taun Tsa* dalam Meningkatkan *Maharah Al-Kalam* Bahasa Arab Peserta Didik Kelas XI Madrasah Aliyah Sultan Hasanuddin Gowa**

Bunyi hipotesis yang menyatakan bahwa penerapan metode *ghina arabiyy alifun ba taun tsa* berpengaruh signifikan terhadap peningkatan *maharah al-kalam* bahasa Arab peserta didik kelas XI IPA Madrasah Aliyah Sultan Hasanuddin, dapat diterima.

Hasil olah data yang memperlihatkan adanya pengaruh tersebut ditunjukkan oleh adanya perbedaan nilai *pretest* dan *posttest* peserta didik yang berindikasi pada peningkatan nilai *maharah al-kalam* bahasa Arab yang merata pada peserta didik, pengaruh yang dihasilkan dari penerapan metode *ghina arabiyy alifun ba taun tsa* terhadap *maharah al-kalam* bahasa Arab peserta didik berada pada kategori 'Tinggi'.

Adanya pengaruh yang signifikan dari penerapan metode *ghina arabiyy alifun ba taun tsa* tersebut kemungkinan besar disebabkan oleh keaktifan peserta didik saat proses pemberian *treatment* berlangsung di kelas, sama halnya dengan penguasaan *mufradat*, *maharah al-kalam* juga berfokus pada penguasaan *mufradat* peserta didik karena kunci utama peserta didik mengaplikasikan *maharah al-kalam* dengan mempunyai perbendaharaan *mufradat* yang memadai sehingga untuk menguji *maharah al-kalam* peserta didik ini diberikan pertanyaan secara langsung menggunakan bahasa Arab terkait salah satu *mufradat* dalam *ghina arabiyy alifun ba taun tsa* dan selanjutnya peserta didik menjawab dengan mendeskripsikan *mufradat* tersebut dengan menggunakan bahasa Arab yang tersusun menjadi kalimat sempurna.

Keadaan yang terjadi di lapangan saat pemberian *treatment* untuk *maharah al-kalam* peserta didik terlibat aktif dan semangat dalam proses pembelajaran, memahami setiap bait lirik dari *ghina arabiyy alifun ba taun tsa* dan menyanyikan bersamaan. Selain itu, pelafalan *mufradat* peserta didik saat dilakukan *pretest* dan *posttest* sudah bagus dan terarah sesuai dengan penyusunan kalimat sempurna bahasa Arab. Adapun selama pemberian *treatment* metode *ghina arabiyy alifun ba taun tsa* ini peserta didik lebih termotivasi dalam menambah dan perbendaharaan *mufradat* dan mengaplikasikan bahasa Arab yang sudah diketahui dalam kehidupan sehari-harinya.

Dari pembahasan tersebut dapat disimpulkan bahwa penerapan metode *ghina arabiyy alifun ba taun tsa* terbukti memberi pengaruh terhadap penguasaan *mufradat* dan *maharah al-kalam* bahasa Arab peserta didik kelas XI IPA Madrasah Aliyah Sultan Hasanuddin, yang dilihat dari peningkatan

nilai *pretest* dan *posttest* peserta didik, sehingga keduanya cocok diterapkan dalam pembelajaran bahasa Arab khususnya untuk penguasaan *mufradat* dan *maharah al-kalam* bahasa Arab. Adapun faktor yang membantu sehingga penerapan metode *ghina arabiyy alifun ba taun tsa* dapat meningkatkan *mufradat* dan *maharah al-kalam* peserta didik yaitu media pembelajaran berbasis multimedia dengan mengaplikasikan televisi dan video dari *youtube*, lirik *ghina arabiyy alifun ba taun tsa*, *loud speaker bluetooth* dan semangat peserta didik dalam mengikuti setiap proses pembelajaran.



## BAB V

### PENUTUP

#### A. Kesimpulan

Berdasarkan hasil dan pembahasan pada penelitian ini, maka dapat ditarik beberapa kesimpulan sebagai berikut:

1. Penerapan metode *ghina arabiyy alifun ba taun tsa* pada peserta didik kelas XI IPA Madrasah Aliyah Sultan Hasanuddin pelaksanaannya sudah sesuai dengan langkah-langkah yang dirancang, sehingga dapat dikatakan berjalan dengan 'Baik Sekali'. Hal tersebut dilihat dari data lembar observasi yang diperuntukkan bagi guru (peneliti) dan lembar observasi yang diperuntukkan bagi peserta didik, yang menunjukkan bahwa pada pertemuan pertama sebesar 83,3% (lembar observasi guru), dan 81,8% (lembar observasi peserta didik) sudah berjalan sesuai dengan yang dirancang dan berada pada kategori 'Baik Sekali'. Sedangkan, pada pertemuan kedua sebesar 88,8% (lembar observasi guru), dan 90,9% (lembar observasi peserta didik) sudah berjalan sesuai dengan yang dirancang dan berada pada kategori 'Baik Sekali'.
2. Penguasaan *mufradat* sebelum dan setelah penerapan metode *ghina arabiyy alifun ba taun tsa* pada peserta didik kelas XI IPA Madrasah Aliyah Sultan Hasanuddin berdasarkan hasil tes didapati bahwa terdapat peningkatan secara signifikan sebesar 56,6 dimana hasil nilai *pretest* sebesar 35,2 dan nilai *posttest* sebesar 91,9.
3. *Maharah al-kalam* sebelum dan setelah penerapan metode *ghina arabiyy alifun ba taun tsa* pada peserta didik kelas XI IPA 3 Madrasah Aliyah Sultan Hasanuddin berdasarkan hasil tes didapati bahwa

terdapat peningkatan secara signifikan sebesar 60,4 dimana hasil nilai *pretest* sebesar 31,2 dan nilai *posttest* sebesar 91,7.

4. Terdapat pengaruh penerapan metode *ghina arabiyy alifun ba taun tsa* terhadap penguasaan *mufradat* bahasa Arab peserta didik dan berada pada kriteria 'Peningkatan Tergolong Tinggi'. Hal tersebut dibuktikan dengan nilai uji wilcoxon sebesar 0,001 lebih kecil dari  $\alpha$  0,05 dan nilai rata-rata negative rank sebesar 0,00 dan nilai rata-rata positive rank sebesar 11,00, serta besar pengaruh atau n-gain score sebesar 0,87 (87%) yang termasuk pada kriteria tinggi.
5. Terdapat pengaruh penerapan metode *ghina arabiyy alifun ba taun tsa* terhadap *maharah al-kalam* bahasa Arab peserta didik dan berada pada kriteria 'Peningkatan Tergolong Tinggi'. Hal tersebut dibuktikan dengan nilai uji wilcoxon sebesar 0,000 lebih kecil dari  $\alpha$  0,05 dan nilai rata-rata negatif rank sebesar 0,00 dan nilai rata-rata positive rank sebesar 11,00, serta besar pengaruh atau n-gain score sebesar 0,88 (88%) yang termasuk pada kriteria tinggi.

## **B. Implikasi Penelitian**

Berdasarkan kesimpulan di atas, berikut ini implikasi penelitian yang dikemukakan oleh peneliti:

1. Metode *ghina arabiyy alifun ba taun tsa* dapat dijadikan alternatif dalam pembelajaran pendidikan bahasa Arab, khususnya dalam memotivasi peserta didik untuk menambah perbendaharaan *mufradat* dan mengaplikasikan *maharah al-kalam* bahasa Arab di kehidupan sehari-hari, sekaligus menjadi rekomendasi bagi guru agar menggunakan metode pembelajaran yang bervariasi.

2. Penelitian ini diharapkan bisa menjadi referensi untuk pembaca dan bagi peneliti yang akan meneliti topik yang serupa.



## DAFTAR PUSTAKA

- فعالية تطبيق الطريقة المباشرة في رفع كفاءة المحادثة لدى تلاميذ المدرسة  
العالية التابعة لمعهد السلطان حسن الدين في ولاية غووا
- Al-Izhar Syarif Al-Izhar Asy-Syarif Sumatera Utara. "Kunci Belajar Bahasa Arab? Mufrodat Jawabannya", *Situs Resmi Mahad Al-Izhar Asy-Syarif*. <https://alazharasysyarifsumut.sch.id/kunci-belajar-bahasa-arab-mufrodat-jawabannya/> (18 Juni 2023)
- Andriani Asna, "Urgensi Pembelajaran Bahasa Arab dalam Pendidikan Islam" *Ta'allum* 03, no.2 (2015): h. 41
- Arif Muh, "Metode Langsung (direct method) dalam Pembelajaran Bahasa Arab", *Al-lisan* 4, no. 1 (2019): 51.
- Azizah Hanifah, "Peningkatan Penguasaan Kosakata Bahasa Arab Melalui Penggunaan Media Word Wall" *Alsuniyat* 1, no. 1 (2020): 1-16.
- Badan Standar Kurikulum dan Asesmen Pendidikan, Capaian Pembelajaran Mata Pelajaran Bahasa Arab Fase F untuk SMA/MA/Program Paket C, Kementerian Pendidikan Kebudayaan Riset dan Teknologi Republik Indonesia, 2022.
- Barokatussolihah. "Upaya Meningkatkan Penguasaan Mufrodat Bahasa Arab melalui Metode Bernyanyi di Kelas VII A Mts N Donomulyo Kulon Progo" *Jurnal Pendidikan Madrasah* 1, no. 2 (2016): 41-52
- Djumingin S, *Penilaian Pembelajaran Bahasa dan Sastra Indonesia*. Makassar: Badan Penerbit UNM, 2021.
- Faridah dan Fajar. "Peningkatan Hafalan *Mufradat* Bahasa Arab dengan Metode Bernyanyi pada Santri di Pondok Pesantren Fajrul Islam Karang Hegar Subang." *Satwika: Jurnal Pengabdian kepada Masyarakat* 2, no. 1 (2022): 29-40. <https://doi.org/10.21009/satwika.020105>
- Fawzani Nurul dkk "Hubungan Lagu Berbahasa Arab dengan Maharah Istima' Mahasiswa" *Naskhi* 4, no.2 (2022): 33
- Fitriani Annisa dkk, "Metode Bernyanyi dalam Pembelajaran Mufradat di Madrasah Tsanawiyah Nuruk Hikmah Haurgeulis" *Journal on Education* 5, no.3 (2023): h. 6400
- Furoidah Asni dan Amalia Mahdia. "Pendampingan Belajar Bahasa Arab melalui Metode Bernyanyi di Musholla Hidayatul Muta'allimat Jember" *An-Nuqtah* 1, no.1 (2021): h. 21
- Hakim, Azizul dan Adhayani Sri. "فعالية تطبيق الطريقة المباشرة في رفع كفاءة المحادثة لدى تلاميذ المدرسة العالية التابعة لمعهد السلطان حسن الدين في ولاية غووا" *Lentera Pendidikan* 23, no.2 (2020): h. 374-386
- Hakim, Rani Ismil. "Pengenalan Bahasa Arab untuk Anak Usia Dini melalui Ghina' Arabiy (Lagu Bahasa Arab ) di TK Al - Munawwar



- Panyabungan." *Journal of Community Dedication and Development* 2, no. 1 (2022): h. 8. <https://jurnal.stain-madina.ac.id/index.php/jcdd/article/view/740/581>.
- Halim, Desky dan Gunadi Gungun, "Metode Pembelajaran bahasa Arab pada Perguruan Tinggi" *Tatsqify Jurnal Pendidikan Bahasa Arab* 1, no.1 (2020): h. 42.
- Hanifah Hidayati Nurul, "Penerapan *Ghina 'Arabi* sebagai Kegiatan Penunjang Giat Berbahasa Arab Siswa MTs NU Nurul Huda Semarang" *Alsina* 4, no.1 (2022): h. 110
- Hendri Muspika "Pembelajaran Keterampilan Berbicara Bahasa Arab melalui Pendekatan Komunikatif" *Potensia Jurnal Kependidikan Islam* 3, no.2 (2017): h. 202.
- Hikmawati, Fenti. *Metodologi Penelitian*. Cet IV; Depok: PT Raja Grafindo Persada, 2020.
- Hilmi. "Efektivitas Penggunaan Media Gambar dalam Pembelajaran Bahasa Arab" *Lantanida Journal* 4, no.2 (2016): h.131
- Ilmi Fahmiatul, Septi dan Nugraha. "Manfaat Lagu Anak dalam Meningkatkan Minat Belajar Peserta Didik Sekolah Dasar", *Pedadidaktika Jurnal Ilmiah Pendidikan Guru Sekolah Dasar* 8, no.3 (2021): h. 682
- Imron Ali dan Fajriyyah Farda Dewi. " Penggunaan Metode Bernyanyi dalam Menghafal Mufradat (kosakata) Bahasa Arab di MI" *Dawuh Guru* 1. no.1 (2021): h. 44
- Jaya, I Made. *Metode Penelitian Kuantitatif dan Kualitatif*. Cet II; Yogyakarta: Quadrant, 2021.
- Karimuddin, Abdullah, dkk. *Metodologi Penelitian Kuantitatif*. Aceh: Yayasan Penerbit Muhammad Zaini, 2022.
- Khalilullah. "Permainan Teka-Teki Silang Sebagai Media dalam Pembelajaran Bahasa Arab (Mufradat)" *Jurnal Pemikiran Islam* 37, no.1 (2012): h. 24
- Khasanah, Fitrotul, Azwar Annas, dan Muthmainnah. "Implementasi Metode Bernyanyi dalam Meningkatkan Kosa Kata Bahasa Arab Siswa Kelas X di MAN 1 Kudus." *Borneo Journal of Language and Education* 2, no. 1 (2022): h. 42–58
- Kusnadi "Metode Gramatika dalam Pembelajaran Bahasa Arab" *Naskhi Jurnal Kajian Pendidikan Bahasa Arab* 1, no.1 (2019): h. 10
- Kurniawan Agung Widhi dan Puspitaningtyas Zarah. *Metode Penelitian Kuantitatif*. Cet. I; Yogyakarta: Pandiva Buku, 2016.
- Koderi dkk, "Iplementasi Strategi Mimicrymemorization pada Pembelajaran Mufradat Bahasa Arab bagi Siswa Madrasah Ibtidaiyahmin 7 Bandar Lampung" *Al-Fathin* 4, no.1 (2021): h. 57
- Lukman dkk. "Penerapan Metode Pembelajaran Muhadasah untuk Meningkatkan Maharah Al-Kalam Bahasa Arab Siswa Kelas V MIS Mi'rajul 'Ulum Teluk Beringin Kecamatan Gunung Toar Kabupaten Kuantan Singingi". *JOM FTK UNIKS* 3, no.2 (2023): h. 148
- Panigoro Rifian dan Saputera Abdur, "Implementasi Metode Sam'iyah Syafahiyah Pada Siswa Sebagai Upaya Meningkatkan Kemampuan

- Penguasaan Mufradat," *A Jamiy : Jurnal Bahasa dan Sastra Arab* 9, no. 2 (2020): h.164.
- Prananda Gingga dkk. "Meningkatkan Hasil Belajar Menggunakan Media Lagu Anak dalam Pembelajaran IPA Sekolah Dasar". *Jurnal IKA PGSD UNARS* 8, no.2 (2020): h. 305
- Munasib "Metode Audiolingual (*Audiolingual Method*) dan Penerapannya dalam Pembelajaran Bahasa Arab" *Jurnal Tarling* 1, no.1 (2017): h. 89
- Musaffar Asyraf, "Derivasi Indikator Hasil Belajar Bahasa Arab" *Lisanuna* 7, no. 2 (2017): h. 222
- Nalole, Darwati. "Meningkatkan Keterampilan Berbicara (*Maharah al-kalam*) Melalui Metode Muhadtsah dalam Pembelajaran Bahasa Arab." *Jurnal Pendidikan Islam* 1, no. 1 (2018): h. 129-45.
- Nuryadi dkk, *Dasar-dasar Statistik Penelitian*. Yogyakarta: Sibuku Media, 2017
- Paramitha Pradnya Nurhapsari "Lagu Sebagai Media Pembelajaran Bahasa Arab". *Jurnal Komunikasi dan Pendidikan Islam* 1, no.1 (2018): h. 114.
- Purwanto, *Evaluasi Hasil Belajar*. Yogyakarta: Pustaka Belajar, 2010
- Rahmaini, "Strategi Pembelajaran *Maharah Kalam* Bagi Non Arab" *Ihya' Arabiyah* 1, no.2 (2015): h. 231-232
- Rahmasari Hikmah. "Penggunaan Media Youtube sebagai Solusi Media Pembelajaran Bahasa Arab di Masa Pandemi" *Maharaat Jurnal Pendidikan Bahasa Arab* 3, no.1 (2020): h. 37
- Rinikmawati, " تأثر تنفيذ برنامج المحاضرة على تحسين مهارة الكلام لدى الطالبات للمدرسة الثانوية بمعهد السلطان حسن الدين " *Shaut Al-'Arabiyah* 10, no.2 (2022): h. 284-299
- Ridwan dkk, "Penerapan Metode Bernyanyi Dalam Meningkatkan Penguasaan *Mufradat* Dalam Pembelajaran Bahasa Arab di Raodhatul Athfal" *Didaktika* 13, no.1 (2019): h. 59
- Romdani dan Andriyani, "Media Pembelajaran Kartu Gambar Bersuara Berbasis E-Flashcard Quizlet untuk Pembelajaran Al-Mufradat" *Konfrerensi Nasional Bahasa Arab KONASBARA VII* , no.7 (2021) (Diakses 20 Juni 2023)
- Rosalinda "Penguasaan Mufradat (kosakata) Bahasa Arab dengan Menggunakan Metode Mimicry Memorization (Mim-Mem Method)" *Serambi Konstruktivis* 4, no.1 (2022): h. 106
- Rosyidi Abdul Wahab dan Mamlu'atul Ni'mah. *Memahami Konsep Dasar Pembelajaran Bahasa Arab*. Malang: UIN Maliki Press, 2011.
- Sari Alvia "Tinjauan Terhadap Metode Pembelajaran Bahasa Arab: Metode Qawaid Terjemah, Metode Langsung, Metode Audiolingual dan Metode Gabungan" *Jurnal Tarbiyatuna* 3, no.2 (2018): h. 119
- Sarif Abdullah dan Nurharini Firdausi. "Efektivitas Metode Bernyanyi dalam Meningkatkan Penguasaan Kosakata Bahasa Arab di Surabaya" *Mumtaza* 1, no.1 (2022): h. 63
- Saepudin. *Pembelajaran Keterampilan Berbahasa Arab*. Yogyakarta: Trust

Media Publishing, 2012.

- Shobirin dkk, "Penerapan Metode Ghina' dalam Meningkatkan Kosakata Bahasa Arab pada Siswa Kelas IV SD Islam Insan Terpadu" *Jurnal Mu'allim* 4, no.2 (2022): h. 292
- Sudiro Faldi. "Implementasi Lagu Dalam Pembelajaran Keterampilan Menyimak Bahasa Jerman", *Jurnal Pendidikan Bahasa Jerman* (2018): h. 5
- Sudjana Nana dan Ibrahim. *Penelitian dan Penilaian Pendidikan*. Bandung: Algensindo, 2012.
- Sudijono, Anas. *Pengantar Statistik Pendidikan*. Jakarta: Rajawali Pers, 2014.
- Sugiyono. *Metode Penelitian Bisnis*. Bandung: Alfabeta, 2012.
- Sugiyono. *Metode Penelitian Tindakan Komprehensif*. Cet. II; Bandung: Alfabeta, 2021.
- Sugiyono. *Metodologi Penelitian Pendidikan (Kuantitatif, Kualitatif, R&D dan Penelitian Pendidikan)*. Cet. I. Bandung: Alfabeta, 2019.
- Sulfikar dan Fawzani Nurul, "Pemanfaatan Instagram Dalam Meningkatkan Penguasaan Mufradat Mahasiswa," *Tahsinia* 4, no. 1 (2023): h. 19–27.
- Syahrum dan Salim. *Metodologi Penelitian Kuantitatif*. Bandung: Citapustaka Media, 2012.
- Syamaun Nurmasiyithah "Pembelajaran Maharah al-Kalam untuk Meningkatkan Keterampilan Berbicara Mahasiswa Program Studi Pendidikan Bahasa Arab Fakultas Tarbiyah dan Keguruan UIN Ar-Raniry Banda Aceh" *Lisanuna* 4, no.2 (2015): h. 348
- Thohir Muhammad dkk. *Metode Pembelajaran Bahasa Arab Sebagai Bahasa Asing*. Sidoarjo: Kanzum Books, 2021.
- Uliyah Asnul dan Isnawati Zakiyah, "Metode Permainan Edukatif dalam Pembelajaran Bahasa Arab" *Shaut Al-Arabiyah* 7, no.1 (2019): h. 35
- Wiyanto, *Menyiapkan Guru Sains Mengembangkan Kompetensi Laboratorium*. Semarang: UNNES. 2013.
- Yazid Hady, "Pembelajaran Maharat al-Kalām Menurut Rusdy Ahmad Thu'aimah dan Mahmud Kamil al-Nâqah" *al-Mahara Jurnal Pendidikan Bahasa Arab* 5, no.1 (2019): h. 66
- Yulianti Nurfitri dan Gamayanti "Meningkatkan Minat Belajar Bahasa Arab dengan Metode Penerapan Metode Bernyanyi dalam Pembelajaran Kosakata di Masa Pandemi Covid 19", *Proceedings UIN Sunan Gunung Djati* 1, no. LX (2021): h.36

## LAMPIRAN

---

- ✚ Data Hasil *N-gain Score* Penguasaan *Mufradat*
- ✚ Data Hasil *N-gain Score* *Maharah Al-Kalam*
- ✚ Kisi-Kisi dan Lembar Penilaian
  - Kisi-Kisi Penilaian Penguasaan *Mufradat*
  - Kisi-Kisi Penilaian *Maharah Al-Kalam*
  - Lembar Penilaian Penguasaan *Mufradat*
  - Lembar Penilaian *Maharah Al-Kalam*
- ✚ Lembar Observasi
  - Lembar Observasi Guru
  - Lembar Observasi Peserta Didik
- ✚ Lembar Tes
  - *Pretest* Penguasaan *Mufradat*
  - *Pretest* *Maharah Al-Kalam*
  - *Posttest* Penguasaan *Mufradat*
  - *Posttest* *Maharah Al-Kalam*
- ✚ Form Dokumentasi
  - Data Sekolah
  - Data Peserta Didik
  - Foto-Foto Proses Pembelajaran
- ✚ Surat Izin Penelitian
- ✚ Validasi Instrumen Penelitian

**NILAI N-GHAIN SCORE PENGUASAAN MUFRADAT MENGGUNAKAN EXCEL**

peserta didik	PENGUASAAN MUFRADAT					
	Pretest	Posttest	Posttest-Pretest	Skor Ideal (100-Pretest)	N-Gain Score	N-Gain Score (%)
1	27,5	85	57,5	72,5	0,79	79,31
2	27,5	99,5	72	72,5	0,99	99,31
3	56	99,5	43,5	44	0,98	98,86
4	43	85	42	57	0,73	73,68
5	39	100	61	61	100	100
6	38,5	91,5	53	61,5	0,86	86,17
7	28	95	67	72	0,93	93,05
8	32	54	22	68	0,32	32,35
9	39	100	61	61	100	100
10	40	85	45	60	0,75	75
11	38,5	100	61,5	61,5	100	100
12	23,5	99,5	76	76,5	0,99	99,34
13	31	92,5	61,5	69	0,89	89,13
14	39,5	99	59,5	60,5	0,98	98,34
15	31,5	92,5	61	68,5	0,89	89,05
16	31,5	85	53,5	68,5	0,78	78,10
17	40	90	50	60	0,83	83,33
18	31	100	69	69	100	100
19	39,5	84,5	45	60,5	0,74	74,38
20	31	92,5	61,5	69	0,89	89,13
21	32	100	68	68	100	100
Rata-rata	35,2	91,9	56,6	64,7	0,87	87,58

**NILAI N-GAIN SCORE MAHARAH AL-KALAM MENGGUNAKAN EXCEL**

peserta didik	MAHARAH AL-KALAM					
	Pretest	Posttest	Posttest-Pretest	Skor Ideal (100-Pretest)	N-Gain Score	N-Gain Score (%)
1	20	75	55	80	0,68	68,75
2	25	80	55	75	0,73	73,33
3	30	80	50	70	0,71	71,42
4	25	85	60	75	0,80	80
5	33	100	67	67	100	100
6	33	89	56	67	0,83	83,58
7	25	90	65	75	0,86	86,66
8	30	70	40	70	0,57	57,14
9	40	100	60	60	100	100
10	29	85	56	71	0,78	78,87
11	42	100	58	58	100	100
12	30	100	70	70	100	100
13	40	95	55	60	0,91	91,66
14	35	100	65	65	100	100
15	27	95	68	73	0,93	93,15
16	28	97	69	72	0,95	95,83
17	30	98	68	70	0,97	97,14
18	39	100	61	61	100	100
19	40	97	57	60	0,95	95
20	25	90	65	75	0,86	86,66
21	30	100	70	70	100	100
Rata-rata	31,2	91,7	60,4	68,7	0,88	88,53

**KISI-KISI PENILAIAN MAHARAH AL-KALAM**

No	Aspek Penilaian	Kriteria	Skor	Kategori
1.	Pengucapan ( <i>makhraj</i> )	Peserta didik sangat tepat dalam pengucapan bahasa Arab (tidak ada kesalahan sama sekali)	96-100	Sempurna
		Peserta didik tepat dalam pengucapan bahasa Arab (kesalahan tidak lebih dari 3x)	86-95	Baik Sekali
		Peserta didik cukup tepat dalam pengucapan bahasa Arab (kesalahan antara 3 sampai 6x)	76-85	Baik
		Peserta didik kurang tepat dalam pengucapan bahasa Arab (kesalahan antara 6 sampai 8x)	66-75	Cukup
		Peserta didik tidak tepat dalam pengucapan bahasa Arab (kesalahan antara 8 sampai 10x)	36-45	Kurang
2.	Pemilihan Kata	Peserta didik sangat tepat dalam pemilihan kata dalam berbicara bahasa Arab (tidak ada kesalahan samasekali)	96-100	Sempurna
		Peserta didik tepat dalam pemilihan kata dalam berbicara bahasa Arab (kesalahan tidak lebih dari 3x)	86-95	Baik Sekali
		Peserta didik cukup tepat dalam pemilihan kata dalam berbicara bahasa Arab (kesalahan antara 3 sampai 6x)	76-85	Baik
		Peserta didik kurang tepat dalam pemilihan kata dalam berbicara bahasa Arab (kesalahan antara 6 sampai 8x)	66-75	Cukup
		Peserta didik tidak tepat dalam pemilihan kata dalam berbicara bahasa Arab (kesalahan antara 8 sampai 10x)	36-45	Kurang
3.	Kelancaran Berbicara	Peserta didik sangat lancar dalam berbicara bahasa Arab (sama sekali tidak mengalami hambatan)	96-100	Sempurna
		Peserta didik lancar dalam berbicara bahasa Arab (tidak mengalami hambatan)	86-95	Baik Sekali

		Peserta didik cukup lancar dalam berbicara bahasa Arab (sedikit tersendat-sendat)	76-85	Baik
		Peserta didik kurang lancar dalam berbicara bahasa Arab (sering tersendat-sendat)	66-75	Cukup
		Peserta didik tidak lancar dalam berbicara bahasa Arab (sering berhenti dan sangat terbata-bata)	36-45	Kurang
4.	Penguasaan Topik	Peserta didik sangat tepat dalam penguasaan topik dan tidak ada kesalahan	96-100	Sempurna
		Peserta didik sudah tepat dalam penguasaan topik (kesalahan tidak lebih dari 3x)	86-95	Baik Sekali
		Peserta didik cukup tepat dalam penguasaan topik (kesalahan antara 3 sampai 6x)	76-85	Baik
		Peserta didik kurang tepat dalam penguasaan topik (kesalahan antara 6 sampai 8x)	66-75	Cukup
		Peserta didik tidak tepat dalam penguasaan topik (kesalahan antara 8 sampai 10x)	36-45	Kurang
5.	Keberanian	Peserta didik berbicara dengan sikap yang sangat wajar dan sangat tidak Kaku	96-100	Sempurna
		Peserta didik berbicara dengan sikap yang wajar dan tidak kaku	86-95	Baik Sekali
		Peserta didik berbicara dengan sikap yang cukup wajar dan lumayan tidak kaku	76-85	Baik
		Peserta didik berbicara dengan sikap yang kurang wajar dan sedikit kaku	66-75	Cukup
		Peserta didik berbicara dengan sikap yang sangat tidak wajar dan sangat kaku	36-45	Kurang



**KISI-KISI PENILAIAN PENGUASAAN *MUFRADAT***

<b>No</b>	<b>Aspek yang Dinilai</b>	<b>Deskriptor</b>	<b>Skor</b>	<b>Kategori</b>
1	Menerjemahkan <i>mufradat</i>	Peserta didik mampu menerjemahkan bentuk-bentuk <i>mufradat</i> dengan baik	96 - 100	Sempurna
		Peserta didik cukup mampu menerjemahkan bentuk-bentuk <i>mufradat</i> dengan baik	66 - 75	Cukup
		Peserta didik kurang mampu menerjemahkan bentuk-bentuk <i>mufradat</i> dengan baik	56 - 65	Sedang
		Peserta didik tidak mampu menerjemahkan bentuk-bentuk <i>mufradat</i> dengan baik	36 - 45	Kurang
2	Melafalkan <i>mufradat</i>	Peserta didik mampu mengucapkan dan menulis kembali <i>mufradat</i> dengan baik dan benar	96 - 100	Sempurna
		Peserta didik cukup mampu mengucapkan dan menulis kembali <i>mufradat</i> dengan baik dan benar	66 - 75	Cukup
		Peserta didik kurang mampu mengucapkan dan menulis kembali <i>mufradat</i> dengan baik dan benar	56 - 65	Sedang
		Peserta didik tidak mampu mengucapkan dan menulis kembali <i>mufradat</i> dengan baik dan benar	36 - 45	Kurang
3	Membuat kalimat sempurna dari <i>mufradat</i>	Peserta didik mampu menggunakan <i>mufradat</i> dalam kata atau kalimat dengan benar, baik dalam ucapan maupun tulisan	96 - 100	Sempurna
		Peserta didik cukup mampu menggunakan <i>mufradat</i> dalam kata atau kalimat dengan benar, baik dalam ucapan maupun tulisan	66 - 75	Cukup

		Peserta didik kurang mampu menggunakan <i>mufradat</i> dalam kata atau kalimat dengan benar, baik dalam ucapan maupun tulisan	56 – 65	Sedang
		Peserta didik tidak mampu menggunakan <i>mufradat</i> dalam kata atau kalimat dengan benar, baik dalam ucapan maupun tulisan	36 – 45	Kurang



**LEMBAR OBSERVASI PENELITI**  
**METODE *GHINA ARABIYY ALIFUN BA TAUN TSA***

Mata Pelajaran : \_\_\_\_\_

Hari/Tanggal : \_\_\_\_\_

No	Hal Yang Diamati	Ya	Tidak
1	Mengucapkan salam dan mengatur tempat duduk masing-masing peserta didik		
2	Mengkondisikan kesiapan peserta didik sebelum memulai pelajaran		
3	Mengajak peserta didik untuk berdoa sebelum memulai pelajaran		
4	Memberikan motivasi kepada peserta didik dengan memberikan <i>ice breaking</i>		
5	Memberikan penjelasan mengenai tujuan pembelajaran yang hendak dicapai		
6	Memberikan penjelasan materi pelajaran dari <i>ghina arabiyy alifun ba taun tsa</i>		
7	Membagikan kertas yang berisi <i>ghina arabiyy alifun ba taun tsa</i>		
8	Menampilkan <i>ghina arabiyy alifun ba taun tsa</i> dengan mengaplikasikan multimedia video dari <i>youtube</i>		
9	Mengkondisikan peserta didik untuk memperhatikan <i>ghina arabiyy alifun ba taun tsa</i> yang diputarkan		
10	Peneliti menguasai <i>ghina arabiyy alifun ba taun tsa</i>		
11	Mempraktikkan <i>ghina arabiyy alifun ba taun tsa</i> yang telah diputarkan		
12	Menjelaskan terjemahan dari <i>ghina arabiyy alifun ba taun tsa</i>		
13	Mempraktikkan bersama peserta didik <i>ghina arabiyy alifun ba taun tsa</i>		
14	Memberikan kesempatan pada peserta didik yang ingin bertanya		
15	Memberikan respon terhadap pertanyaan dan jawaban peserta didik		
16	Menjelaskan pelajaran apa saja yang dapat diambil dari <i>ghina arabiyy alifun ba taun tsa</i>		
17	Melakukan konfirmasi terhadap pembelajaran yang telah		

	berlangsung		
18	Memberikan kesimpulan dari pembelajaran yang telah dilakukan		



**LEMBAR OBSERVASI PESERTA DIDIK**  
**METODE *GHINA ARABIYY ALIFUN BA TAUN TSA***

Hari/ Tanggal :

Kelas :

No	Tahapan	Kegiatan Pembelajaran	Ya	Tidak
1	Pendahuluan	Peserta didik menjawab salam dalam bahasa Arab dan bersiap mengikuti pembelajaran melalui berdoa sebelum belajar.		
		Peserta didik menyimak dan merespon dengan saksama arahan dari guru		
		Peserta didik menyimak dan memahami penjelasan guru mengenai tujuan pembelajaran		
		Peserta didik menyimak dan memahami penjelasan guru mengenai proses pelaksanaan pembelajaran		
2	Kegiatan Inti	Peserta didik memperhatikan layar televisi yang didalamnya terdapat <i>ghina arabiyy alifun ba taun tsa</i>		
		Peserta didik fokus dalam memahami setiap <i>mufradat</i> yang terdapat dalam <i>ghina arabiyy alifun ba taun tsa</i>		
		Peserta didik menyanyikan <i>ghina arabiyy alifun ba taun tsa</i> dengan kompak bersama guru		
		Peserta didik terlibat aktif dalam proses pembelajaran		
		Peserta didik semangat dalam menyanyikan <i>ghina arabiyy alifun ba taun tsa</i>		
		Peserta didik melafalkan dengan baik setiap <i>mufradat ghina arabiyy alifun ba taun tsa</i> dengan baik		
3	Penutup	Refleksi: guru meminta komentar peserta didik sebagai umpan balik terhadap proses pembelajaran yang telah berlangsung		

**INSTRUMEN TES PRETEST DAN POSTTEST PENGUASAAN MUFRADAT  
DAN MAHARAH AL-KALAM**



**السؤال عن مهارة المفردات**

املاً الفراغ بالكلمة المناسبة ثم اختار الجمل في الجداول التالية!

أَلْقَى	تُظهِرُ	عَظْمِي	تَعَلَّبَ	لَا	طِفْلٍ	كُلَّ	تَحْشَى	يَاءٌ
خَبْرٌ	طِفْلٌ	نَهْرٌ	بَخِيلٍ	رَاءٌ	غَيْرٌ	أَمِينٌ	عَظْمِي	تَشْهَدُ
نَهْرٌ	جِسْمِي	سَمَكَةٌ	مَسْجِدٍ	فِيهِ	وَقْتُ	ثَاءٌ	الشَّكْلِ	
لَا مَ لَامٌ	إِلَّا	رَجُلٌ	بَيْتٌ	وَهُوَ	الشَّبَكَةِ	يَأْكُلُهُ	زَهْرَةً	

١. مَيْمٌ ..... اللهُ فِيهِ أُوْدِي ..... صَلَاةٍ
٢. صَادٌ صَائِدٌ ..... بَعْدَ قَلِيلٍ صَادَ .....
٣. ..... صَادَ دَجَاغَةً هُوَ مَا كَرَّ ..... الْحَاجَةِ
٤. خَاءٌ ..... عِنْدَ الْبَائِعِ ..... الْجَائِعِ
٥. ..... عَرَفَ الدِّينَ فَهُوَ صَدُوقٌ .....
٦. طَاءٌ.....أَجْمَلَ.....فَهُوَ نَظِيفٌ حَسَنٌ.....
٧. عَيْنٌ عَيْنًا.....الله.....خَيْرًا.....رِضَاهُ
٨. .....يَدٌ تَرَسُمُ..... تُبْدِعُ شَكْلًا .....فِكْرًا
٩. نُونٌ.....النَّيْلِ فَهُوَ كَرِيمٌ .....
١٠. .....لَحْمٌ يَنْمُو.....يَكْسُو.....فِيهِ أَسْمَى

ترجم هذه الصور إلى اللغة العربية !



ALAUDDIN  
M A K A S S A R

### السؤال عن مهارة الكلام

هات مثالا لهذه المفردات الآتية في جملة مفيدة!

١. ما هو المسجد؟

٢. ما هو نهر النيل؟

٣. ما هي القمّة؟

٤. ما هي العين؟

٥. ما هو غار حراء؟

٦. ما هي الزهرة؟

٧. ما هو الشمس؟

٨. ما هي الساعة؟

٩. ما هو الفيل؟

١٠. ما هو الذئب؟





## FORM DOKUMENTASI

1. Data tentang sejarah Madrasah Aliyah Sultan Hasanuddin Gowa
2. Data tentang guru Madrasah Aliyah Sultan Hasanuddin Gowa
3. Data tentang peserta didik Madrasah Aliyah Sultan Hasanuddin Gowa
4. Foto kegiatan pembelajaran bahasa Arab Madrasah Aliyah Sultan Hasanuddin Gowa. Penelitian ini dilakukan selama 1 bulan pada bulan februari di setiap hari senin.
  - ✓ *Pretest* Penguasaan *Mufradat* / 05 Februari 2024
  - ✓ Penerapan Pertama / 12 Februari 2024
  - ✓ Penerapan Kedua / 19 Februari 2024
  - ✓ *Posttest* *Maharah Al-Kalam* / 26 Februari 2024



PRETEST / 05 FEBRUARI 2024  
Kemampuan mufradat

.))



## PRETEST / 05 FEBRUARI 2024



Naila Faraz



Nur Indira Pratiwi



Reski Nur Aqilah



Rifqah Nailah



Zahratusyita

## PENERAPAN PERTAMA / 12 FEBRUARI 2024



Video *Treatment* Pertama dapat dilihat pada youtube berikut:  
<https://youtu.be/BVaCsXfPKao?si=MW8zdP7WBUflizkV>

## PENERAPAN KEDUA / 19 FEBRUARI 2024



Video *Treatment* Kedua dapat dilihat pada youtube berikut:  
<https://youtu.be/OBpZlzMwSCQ>

## POSTTEST / 26 FEBRUARI 2024 *Kemampuan mufradat*



## POSTTEST / 26 FEBRUARI 2024

Siti hajrah haris



Nur Aini Zalfa Rahman



Suci Ramadana



Zahra Raihanah Nur



Nur Reski Ramadhani



Naila Fairuzia



Zakiyah Insyirah



**KEMENTERIAN AGAMA REPUBLIK INDONESIA**  
**UNIVERSITAS ISLAM NEGERI ALAUDDIN MAKASSAR**  
**LEMBAGA PENELITIAN DAN PENGABDIAN KEPADA MASYARAKAT**

Jl. H.M. Yasin Limpo No. 36, Romang Polong-Gowa (0411) 841879  
 email : [lp2m@uin-alauddin.ac.id](mailto:lp2m@uin-alauddin.ac.id) website [lp2m.uin-alauddin.ac.id](http://lp2m.uin-alauddin.ac.id)

Nomor : B- 02706/Un.06/LP2M/PP.00.9/9/2023  
 Sifat : Biasa  
 Lamp. : 1 (satu) Rangkap Proposal  
 Hal : Rekomendasi Izin Penelitian

Kepada Yth.  
**Kepala Madrasah Aliyah Sultan Hasanuddin**

di  
 Tempat

Assalamu Alaikum Wr. Wb.

Dengan hormat disampaikan bahwa mahasiswa(i) Universitas Islam Negeri Alauddin Makassar dengan identitas di bawah ini:

Nama : Ainun Fitriah  
 NIM : 80400222012  
 Semester/T.A. : III (Tiga)/T.A. 2023-2024  
 Fakultas : Pascasarjana  
 Jurusan/Prodi : Pendidikan Bahasa Arab  
 Alamat : Jl. Pramuka KM 02 Bontomaero Maccini Baji Bajeng Gowa  
 No. HP. : 085242362739

bermaksud melakukan penelitian dalam rangka penyusunan Tesis sebagai salah satu syarat untuk memperoleh gelar Magister (S2). Dengan judul Tesis: **Pengaruh Metode Ghina Arabiyah Alifun Ba Taun Tsa dalam meningkatkan Mufradat dan Maharah Kalam Bahasa Arab Siswa Kelas XI Madrasah Aliyah Sultan Hasanuddin Gowa .**

Untuk maksud tersebut, kami mengharapkan kiranya kepada mahasiswa(i) tersebut dapat diberi izin untuk melakukan penelitian di **Pattunggalengang Desa Paraiatte Kec. Bajeng Kab.Gowa Sulawesi Selatan** dari tanggal **5 Februari 2024 - 4 Maret 2024**.

Demikian rekomendasi ini dibuat, atas perhatian dan kerjasamanya diucapkan terima kasih

Samata, 29 Januari 2024  
 Ketua  
  
**Dr. Rosmuni, S. Ag., M. Th. I.**  
 NIP. 197212311999032004

arsip - mahasiswa yang bersangkutan  
 - pertinggal



**KETERANGAN VALIDASI INSTRUMEN PENELITIAN**

Nomor: 06/PTPTendik-VLD/I/2024

Yang bertanda tangan di bawah ini, Koordinator Validasi Instrumen Unit Pusat Tes dan Pengembangan Tenaga Kependidikan dan Kamahasiswaan (PTP Tendik) menyatakan bahwa instrumen penelitian yang disusun oleh:

Nama : Ainun Fitriah  
 NIM : 80400222012  
 Tempat/Tgl Lahir : Ujung Pandang, 05 September 1999  
 Program Studi/Konsentrasi : S-2 Pendidikan Bahasa Arab  
 Judul Penelitian : Pengaruh Metode *Ghina Arabiyah 'Alifun Ba Taun Tsa'* dalam Meningkatkan *Mufradat* dan *Maharah Kalam* Bahasa Arab Siswa Kelas XI Madrasah Aliyah Sultan Hasanuddin Gowa

Telah diperiksa dan dikoreksi oleh validator sehingga dinyatakan layak untuk digunakan.

Demikian surat keterangan validasi instrumen ini dibuat untuk dipergunakan sebagaimana perlunya.

**Makassar, 29 Januari 2024**

..... Koordinator Validasi Instrumen  
 Sekretaris



**PTP TENDIK**  
 PUSAT TES DAN PENGEMBANGAN TENAGA KEPENDIDIKAN DAN KEMAHASISWAAN  
 Dr. Baharuddin, M.M.

## RIWAYAT HIDUP



Ainun Fitriah lahir di Ujung Pandang pada tanggal 05 September 1999, merupakan anak pertama dari tiga bersaudara. Buah hati dari pasangan H. Abdul Muin Abdan, S.Pd dan Dra. Hj. Harlina Arif, M.Pd.

Pada tahun 2005 memulai jenjang pendidikan sekolah dasar di SDN Bontomaero 1, dan selesai pada tahun 2011. Pada tahun yang sama ia melanjutkan pendidikan di Madrasah Tsanawiyah Sultan Hasanuddin dan selesai pada tahun 2014. Tahun 2017 menamatkan pendidikan di Madrasah Aliyah Sultan Hasanuddin dan melanjutkan studi pada jenjang di perguruan tinggi di Universitas Negeri Makassar (UNM) dengan mengambil jurusan Bahasa Asing Prodi Pendidikan Bahasa Arab dan selesai pada tahun 2021. Pada tahun 2022 ia melanjutkan studi di Pascasarjana Universitas Islam Negeri Alauddin Makassar dengan memilih konsentrasi pada Program Studi Pendidikan Bahasa Arab untuk mendapatkan gelar Strata Dua (S2).