

**PENGARUH SIKAP KONSUMEN, INOVASI PRODUK DAN BRAND IMAGE  
TERHADAP PERILAKU KONSUMEN MUSLIM DENGAN LABELISASI HALAL  
SEBAGAI MODERATING**

**(Studi Kasus pada Produk Es Krim PT Campina *Ice Cream Industry* Tbk. Kota  
Makassar)**



Diajukan Untuk Memenuhi Salah Satu Syarat Memperoleh  
Gelar Megister dalam Bidang Ekonomi Syariah Pada  
Pascasarjana UIN Alauddin Makassar

Oleh:

**SRIYUNI S.**  
**80500221004**

**PASCASARJANA**  
**UNIVERSITAS ISLAM NEGERI (UIN)**  
**ALAUDDIN MAKASSAR**

**2024**

## PENGESAHAN TESIS

Tesis dengan judul "*Pengaruh Sikap Konsumen, Inovasi Produk Dan Brand Image Terhadap Perilaku Konsumen Muslim Dengan Labelisasi Halal Sebagai Moderating (Studi Kasus pada Produk Es Krim PT Campina Ice Cream Industry Tbk. Kota Makassar)*", yang disusun oleh Saudari **SRIYUNI S.**, NIM: 80500221004, mahasiswi Program Studi Magister **Ekonomi Syariah** Pascasarjana UIN Alauddin Makassar, telah diujikan dalam sidang **Ujian Tutup Tesis** pada hari **Rabu, 07 Februari 2024** Masehi, bertepatan dengan tanggal **26 Rajab 1445 Hijriah**, dinyatakan telah dapat diterima sebagai salah satu syarat untuk memperoleh gelar magister Program Studi Magister **Ekonomi Syariah** Pascasarjana UIN Alauddin Makassar.

Gowa, 29 Februari 2024

### PROMOTOR:

Dr. Lince Bulutoding, S.E., M.Si., Ak.

(.....)

### KOPROMOTOR:

Dr. Amiruddin K, M.Si

(.....)

### PENGUJI:

1. Dr. Syaharuddin, S.E., M.Si.

(.....)

2. Dr. Irwan Misbach, S.E., M.Si.

(.....)

3. Dr. Lince Bulutoding, S.E., M.Si., Ak.

(.....)

4. Dr. Amiruddin K, M.Si

(.....)

Diketahui oleh:  
Direktur Pascasarjana UIN Alauddin Makassar,  
  
**Prof. Dr. H. Abustani Ilyas, M.Ag.**  
NIP. 19661130 199303 1 003

## KATA PENGANTAR

بَعْدُ أَمَّا أَجْمَعِينَ وَصَحْبِهِ آلِهِ وَعَلَى وَالْمُرْسَلِينَ الْأَنْبِيَاءِ أَشْرَفِ عَلَى وَالسَّلَامُ وَالصَّلَاةُ الْعَالَمِينَ رَبِّ لَكَ الْحَمْدُ  
*Assalamu 'alaikum Warahmatullahi Wabarakatuh.*

Puji dan syukur atas kehadiran Allah Subhana wa ta'ala, karena berkat rahmat, taufiq dan hidayah-Nya, sehingga penyusun dapat menyelesaikan tesis ini. Shalawat dan salam tak lupa penyusun curahkan kepada Rasulullah Muhammad Shalallahu 'alaihi wasalam yang telah membawa umatnya dari zaman jahiliah menuju ke zaman minadzulumati ilannur. Dengan izin dan kehendak Allah Subhana wa ta'ala, tesis dengan judul **“Pengaruh Sikap Konsumen, Inovasi Produk dan Brand Image Terhadap Perilaku Konsumen Muslim dengan Labelisasi Halal Sebagai Moderating (Studi Kasus pada produk Es Krim PT. Campina Ice Cream Industry Tbk Kota Makassar)”** sebagai salah satu persyaratan untuk menyelesaikan Program Magister (S2) Program Studi Ekonomi Syariah Pascasarjana Universitas Islam Negeri Alauddin Makassar.

Dalam penulisan tesis ini banyak menerima bantuan masukan, bimbingan, petunjuk-petunjuk dan dorongan dari berbagai pihak yang bersifat moral maupun material semuanya sangat membantu dalam rangka menyusun tesis ini sehingga dapat diselesaikan dengan baik.

Penghargaan dan terima kasih yang sebesar-besarnya untuk kedua orang tua tercinta Ibunda Hj. Baharia dan Ayahanda Sayrifuddin serta kakak saya Sriyuli dan adik saya St. Rahma yang selama ini telah membantu, dan mendukung segala proses ini yang tidak kenal putus asa dalam membesarkan dan mendidik dengan penuh cinta dan kasih sayang dalam bentuk perhatian, kasih sayang, semangat, serta doa yang tidak henti-hentinya mengalir demi kelancaran dan kesuksesan peneliti dalam menyelesaikan tesis ini. Pada

kesempatan ini peneliti menyampaikan rasa terima kasih yang tak terhingga kepada:

1. Prof. H. Hamdan Juhannis, M.A., Ph.D. selaku Rektor UIN Alauddin Makassar, Dr. H. Kamaluddin Abunawas, M.Ag, selaku Wakil Rektor I. Dr. H. Andi Aderus, Lc., M.Ag, selaku Wakil Rektor II, Prof. Dr. Muhammad Khalifah Mustami, M.Pd, selaku Wakil Rektor III dan Prof. Muhammad Amri, Lc., M. Ag, selaku Wakil Rektor IV yang telah membantu dan melancarkan proses penyelesaian studi dengan berbagai fasilitas yang memadai di UIN Alauddin Makassar.
2. Prof. Dr. H. Abustani Ilyas, M.Ag., selaku Direktur Pascasarjana UINAlauddinMakassar beserta wakil direktur Dr. Hasyim Haddade, M.Ag. Beserta parastafnya yang telah membantu dan melancarkan penyelesaian studi dengan berbagai fasilitas yang memadai.
3. Prof. Dr. Mukhtar Lutfi, M.Pd. selaku Ketua Prodi Ekonomi Syariah Pascasarjana UIN Alauddin Makassar dan Dr. Nasrullah bin Sapa, Lc., MM. selaku Sekretaris Prodi Ekonomi Syariah UIN Alauddin Makassar, yang telah memberikan motivasi dan arahan dalam menyelesaikan studi ini serta staf prodi Ian Saputra, S.HI. yang telah banyak membantu dalam proses pengurusan berkas akademik.
4. Dr. Lince Bulutoding, S.E., M.Si., Ak dan Dr. Amiruddin K, M.Si. selaku promotor dan kopromotor yang secara ikhlas telah meluangkan waktunya untuk memberikan bimbingan, arahan dan saran berharga dalam penyelesaian tesis ini.
5. Dr. Syaharuddin, S.E., M.Si. dan Dr. Irwan Misbach, S.E., M.Si. selaku penguji I dan penguji II yang telah memberikan arahan, masukan dankritik yang

membangun serta berbagai solusi dalam perbaikan dan penyempurnaan tesis ini.

6. Para Guru Besar dan dosen Pascasarjana UIN Alauddin Makassar yang tidak dapat disebut namanya, khususnya pada Prodi Ekonomi Syariah yang telah banyak memberikan kontribusi ilmiah sehingga dapat membuka cakrawala berpikir selama masa studi.
7. Kepala Perpustakaan Pusat UIN Alauddin Makassar beserta segenap staf yang telah menyiapkan literatur dan memberikan kemudahan untuk dapat memanfaatkan secara maksimal demi penyelesaian tesis ini.
8. Pemerintah Kota Makassar yang telah memberikan izin kepada penulis untuk melaksanakan penelitian ini serta para responden yang telah meluangkan waktunya dan membantu dalam memberikan informasi kepada penulis.
9. Rekan mahasiswa dan teman seperjuangan Pascasarjana UIN Alauddin Makassar Angkatan 2021 khususnya pada kelas Reguler 1 Ekonomi Syariah kelas yang super keren dan kompak dalam segala hal.
10. Sahabat saya Luklu, Rizkia yang selama ini memberikan semangat dan motivasi dan doa terbaiknya kemudian teman seperjuangan Asrandi, Elza, Khalisa, Unzila, Herman yang terlibat dan menyemangati.

Akhirnya dengan segala kerendahan hati, peyusun berharap tesis ini dapat bermanfaat bagi diri pribadi, kepada pembaca dan sebagai referensi bagi peneliti- peneliti selanjutnya. Akhir kata, semoga Allah Swt senantiasa melimpahkan ridho dan berkah-Nya di dunia dan di akhirat. Aamiin.

*Wassalamu 'alaikum Warahmatullahi Wabarakatuh.*

Makassar,      Februari 2024  
Penulis,

**Sriyuni. S**  
80500221004

## DAFTAR ISI

<b>HALAMAN JUDUL .....</b>	<b>i</b>
<b>PENGESAHAN TESIS.....</b>	<b>Error! Bookmark not defined.</b>
<b>KATA PENGANTAR.....</b>	<b>iii</b>
<b>DAFTAR ISI .....</b>	<b>vi</b>
<b>DAFTAR TABEL .....</b>	<b>vii</b>
<b>DAFTAR GAMBAR.....</b>	<b>viii</b>
<b>PEDOMAN TRANSLITERASI ARAB-LATIN DAN SINGKATAN.....</b>	<b>ix</b>
<b>ABSTRAK.....</b>	<b>xvi</b>
<b>BAB I PENDAHULUAN .....</b>	<b>1</b>
A. Latar Belakang.....	1
B. Rumusan Masalah.....	12
C. Definisi Operasional Variabel.....	13
D. Kajian Pustaka/Penelitian Terdahulu.....	19
E. Tujuan Penelitian.....	23
F. Kegunaan Penelitian.....	24
<b>BAB II TINJAUAN TEORITIS.....</b>	<b>22</b>
A. Social Cognitive Theory (SCT).....	22
B. Sikap .....	23
C. Inovasi Produk.....	26
D. Brand Image.....	28
E. Labelisasi Halal.....	31
F. Perilaku Konsumen Muslim.....	34
G. Hipotesis.....	42
H. Kerangka Pikir .....	54
<b>BAB III METODE PENELITIAN .....</b>	<b>56</b>
A. Jenis dan Lokasi Penelitian .....	56
B. Pendekatan Penelitian.....	56
C. Populasi dan Sampel.....	57
D. Metode Pengumpulan Data.....	58
E. Sumber Data .....	59

G. Uji Kualitas Data.....	60
H. Teknik Pengolahan dan Analisis Data.....	62
I. Hipotesis.....	66
<b>BAB IV HASIL PENELITIAN DAN PEMBAHASAN.....</b>	<b>68</b>
A. Profil Perusahaan PT Campina Ice Cream Industry Tbk.....	68
B. Deskripsi Responden .....	69
C. Deskripsi Indikator Variabel.....	72
D. Teknik Pengolahan dan Analisis Data.....	82
E. Pembahasan Hasil Penelitian.....	97
<b>BAB V PENUTUP.....</b>	<b>109</b>
A. Kesimpulan .....	109
B. Saran.....	109
<b>DAFTAR PUSTAKA .....</b>	<b>111</b>



## DAFTAR TABEL

Tabel 1.1 Definisi Operasional Variabel .....	13
Tabel 1.2 Kajian Pustaka .....	19
Tabel 3.1 Variabel Moderasi .....	61
Tabel 4.1 Jenis Kelamin Responden .....	66
Tabel 4.2 Usia Responden .....	66
Tabel 4.3 Tingkat Pendidikan Responden .....	67
Tabel 4.4 Pekerjaan Responden .....	68
Tabel 4.5 Deskriptif Item Pernyataan Variabel Sikap Konsumen .....	69
Tabel 4.6 Deskriptif Item Pernyataan Variabel Inoasi Produk .....	70
Tabel 4.7 Deskriptif Item Pernyataan Variabel Brand Image .....	72
Tabel 4.8 Deskriptif Item Pernyataan Variabel Perilaku Konsumen Muslim	73
Tabel 4.9 Deskriptif Item Pernyataan Variabel Labelisasi Halal .....	74
Tabel 4.10 Uji Validitas .....	76
Tabel 4.11 Uji Realibilitats .....	77
Tabel 4.12 Uji Normalitas .....	78
Tabel 4.13 Uji Multikoloneritas .....	79
Tabel 4.14 Uji Koefisien Determinasi .....	81
Tabel 4.15 Uji Simultan .....	82
Tabel 4.16 Uji Parsial .....	82
Tabel 4.17 Hasil Uji Moderasi .....	85



## DAFTAR GAMBAR

Gambar 1 Jumlah Penduduk Muslim Kota Makassar .....	2
Gambar 2 Kerangka Pikir .....	53
Gambar 3 Hasil Uji Heterokedastisitas.....	80



## PEDOMAN TRANSLITERASI ARAB-LATIN DAN SINGKATAN

Pedoman Transliterasi Arab Latin yang digunakan dalam penulisan tesis ini mengacu pada hasil keputusan bersama (SKB) Menteri Agama R.I., dan Menteri Pendidikan dan Kebudayaan R.I tahun 1987, Nomor: 543/b/U/1987.

### A. *Transliterasi Arab-Latin*

Daftar huruf bahasa Arab dan transliterasinya ke dalam huruf Latin dapat dilihat pada tabel berikut:

#### 1. Konsonan

Huruf Arab	Nama	Huruf Latin	Nama
ا	Alif	Tidak dilambangkan	Tidak dilambangkan
ب	Ba	B	Be
ت	Ta	T	Te
ث	Sa	s	es (dengan titik di atas)
ج	Jim	J	Je
ح	Ha	h	ha (dengan titik di bawah)
خ	Kha	Kh	kadan ha
د	Dal	D	De
ذ	Zal	Z	zet (dengan titik di atas)
ر	Ra	R	Er
ز	Zai	Z	Zet
س	Sin	S	Es
ش	Syin	Sy	es dan ye
ص	Sad	ṣ	es (dengan titik di bawah)
ض	Dad	ḍ	de (dengan titik di bawah)
ط	Ta	ṭ	te (dengan titik di bawah)
ظ	Za	ẓ	zet (dengan titik di bawah)
ع	'ain	'	Apostrof terbalik
غ	Gain	G	Ge
ف	Fa	F	Ef
ق	Qaf	Q	Qi
ك	Kaf	K	Ka
ل	Lam	L	El
م	Mim	M	Em

ن	Nun	N	En
و	Wau	W	We
هـ	Ha	H	Ha
ء	hamzah	,	Apostrof
ي	Ya	Y	Ye

Hamzah (ء) yang terletak di awal kata mengikuti vokalnya tanpa diberi tanda apapun. Jika ia terletak di tengah atau di akhir, maka ditulis dengan tanda (´).

## 2. Vokal

Vokal bahasa Arab, seperti vokal bahasa Indonesia, terdiri atas vokal tunggal atau monoftong dan vokal rangkap atau diftong. Vokal tunggal bahasa Arab yang lambangnya berupa tanda atau harakat, transliterasinya sebagai berikut:

Tanda	Nama	Huruf Latin	Nama
أَ	<i>fathah</i>	A	A
إِ	<i>kasrah</i>	I	I
أُ	<i>dammah</i>	U	U

Vokal rangkap bahasa Arab yang lambangnya gabungan antara harakat dan huruf, transliterasinya berupa gabungan huruf, yaitu:

Harakat dan huruf	Nama	Huruf dan Tanda	Nama
أَيّ	<i>fathah dan yā'</i>	ai	a dan i
أَوْ	<i>fathah dan wau</i>	au	a dan u

Contoh:

كَيْفَ : *kaifa*

هَوْلَ : *hauला*

## 3. Maddah

*Maddah* atau vokal panjang yang lambangnya berupa harakat dan huruf transliterasinya berupa huruf dan tanda, yaitu:

Harkat dan Huruf	Nama	Huruf dan Tanda	Nama
ا...   ...ى	<i>fathah dan alif atau yā'</i>	ā	a dan garis di atas
ي	<i>Kasrah dan yā'</i>	i	i dan garis di atas
و	<i>ḍammah dan wau</i>	ū	u dan garis di atas

Contoh:

مَاتَ : *māta*

رَامَ : *rāma*

قِيلَ : *qīla*

يَمُوتُ : *yamūtu*

#### 4. Ta marbutah

Transliterasi untuk *tā' marbūṭah* ada dua, yaitu: *tā' marbūṭah* yang hidup atau mendapat harakat *fathah*, *kasrah*, dan *ḍammah*, yang transliterasinya adalah [t]. Sedangkan *tā' marbūṭah* yang mati atau mendapat harakat sukun transliterasinya adalah [h].

Kalau pada kata yang berakhir dengan *tā' marbūṭah* diikuti oleh kata yang menggunakan kata sandang *al-* serta bacaan kedua kata itu terpisah, maka *tā' marbūṭah* itu transliterasinya dengan (h).

Contoh:

رَوْضَةُ الْأَطْفَالِ : *rauḍal al-aṭfāl*

الْمَدِينَةُ الْفَاضِلَةُ : *al-madīnah al-fāḍilah*

الْحِكْمَةُ : *al-ḥikmah*

## 5. Syaddah (Tasydid)

Syaddah atau tasydid yang dalam sistem tulisan Arab dilambangkan dengan sebuah tanda tasydid ( ّ ), dalam transliterasinya ini dilambangkan dengan perulangan huruf (konsonan ganda) yang diberi tanda *syaddah*.

Contoh:

رَبَّنَا	: rabbanā
نَجَّيْنَا	: najjainā
الْحَقُّ	: al-ḥaqq
نُعِمُّ	: nuʿima
عَدُوُّ	: ʿaduwwun

Jika huruf ع ber-tasydid di akhir sebuah kata dan didahului oleh huruf kasrah ( ِ ), maka ia ditransliterasi seperti huruf *maddah* menjadi ī.

Contoh:

عَلِيٌّ	: ʿAlī (bukan ʿAliyy atau ʿAly)
عَرَبِيٌّ	: ʿArabī (bukan ʿArabiyy atau ʿAraby)

## 6. Kata Sandang

Kata sandang dalam sistem tulisan Arab dilambangkan dengan huruf ال (*alif lam maʿrifah*). Dalam pedoman transliterasi ini, kata sandang ditransliterasi seperti biasa, al-, baik ketika ia diikuti oleh huruf syamsiah maupun huruf qamariah. Kata sandang tidak mengikuti bunyi huruf langsung yang mengikutinya. Kata sandang ditulis terpisah dari kata yang mengikutinya dan dihubungkan dengan garis mendatar (-).

Contoh:

الشَّمْسُ	: al-syamsu (bukan asy-syamsu)
الزَّلْزَلَةُ	: al-zalzalāh (az-zalzalāh)
الفَلْسَفَةُ	: al-falsafah
الْبِلَادُ	: al-bilādu

## 7. *Hamzah*

Aturan transliterasi huruf hamzah menjadi apostrof (') hanya berlaku bagi hamzah yang terletak di tengah dan akhir kata. Namun, bila hamzah terletak di awal kata, ia tidak dilambangkan, karena dalam tulisan Arab ia berupa alif.

Contoh:

تَأْمُرُونَ : *ta'murūna*

التَّوَّءُ : *al-nau'*

شَيْءٌ : *syai'un*

أَمْرٌ : *umirtu*

## 8. Penulisan Kata Arab yang Lazim digunakan dalam Bahasa Indonesia

Kata, istilah atau kalimat Arab yang ditransliterasi adalah kata, istilah atau kalimat yang belum dibakukan dalam bahasa Indonesia. Kata, istilah atau kalimat yang sudah lazim dan menjadi bagian dari perbendaharaan bahasa Indonesia, atau sudah sering ditulis dalam tulisan bahasa Indonesia, tidak lagi ditulis menurut cara transliterasi. Misalnya kata *Alquran* (dari *alquran*), *Sunnah*, *khusus* dan *umum*. Namun, bila kata-kata tersebut menjadi bagian dari satu rangkaian teks Arab, maka mereka harus ditransliterasi secara utuh.

Contoh:

*Fi Zilal al-Qur'an*

*Al-Sunnah qabl al-tadwin*

## 9. *Lafz al-Jalalah* (الله)

Kata "Allah" yang didahului partikel seperti huruf *jarr* dan huruf lainnya atau berkedudukan sebagai *mudhaf ilaih* (frasa nominal), ditransliterasi tanpa huruf hamzah.

Contoh:

بِاللّٰهِ dīnullāh بِاللّٰهِ billāh

Adapun *ta marbutah* di akhir kata yang disandarkan kepada *lafz al-jalalah*, di transliterasi dengan huruf [t].

Contoh:

هُمْ فِي رَحْمَةِ اللّٰهِ hum fī raḥmatillāh

## 10. Huruf Kapital

Walau sistem tulisan Arab tidak mengenal huruf kapital (*All caps*), dalam transliterasinya huruf-huruf tersebut dikenai ketentuan tentang penggunaan huruf kapital berdasarkan pedoman ejaan Bahasa Indonesia yang berlaku (EYD). Huruf kapital, misalnya, digunakan untuk menuliskan huruf awal nama dari (orang, tempat, bulan) dan huruf pertama pada permulaan kalimat. Bila nama diri didahului oleh kata sandang (al-), maka yang ditulis dengan huruf kapital tetap huruf awal nama diri tersebut, bukan huruf awal kata sandangnya. Jika terletak pada awal kalimat, maka huruf A dari kata sandang tersebut menggunakan huruf kapital (Al-). Ketentuan yang sama juga berlaku untuk huruf awal dari judul referensi yang didahului oleh kata sandang al-, baik ketika ia ditulis dalam teks maupun dalam catatan rujukan (CK, DP, CDK, dan DR).

Contoh:

*Wa mā Muhammadun illā rasūl*

*Inna awwala baitin wuḍī'a linnāsi alladzi bi Bakkata mubārakan*

*Syahru Ramaḍān al-lazi unzila fīh al-Qur'ān*

Naṣīr al-Dīn al-Ṭūsī

Abū Naṣr al-Farābī

Al-Gazālī

Al-Munqiz min al-Ḍalāl

Jika nama resmi seseorang menggunakan kata Ibnu (anak dari) dan Abū (bapak dari) sebagai nama kedua terakhirnya, maka kedua nama terakhir itu

harus disebutkan sebagai nama akhir dalam daftar pustaka atau daftar referensi

Abū al-Walīd Muḥammad ibn Rusyd, ditulis menjadi: Ibnu Rusyd, Abū al-Walīd Muḥammad (bukan: Rusyd, Abū al-Walīd Muḥammad Ibnu)  
Naṣr Ḥāmid Abū Zaīd, ditulis menjadi: Abū Zaīd, Naṣr Ḥāmid (bukan: Zaīd, Naṣr Ḥamīd Abū)

## B. Daftar Singkatan

Kategori singkatan yang dibakukan adalah:

swt.	= <i>subḥānahū wa ta'ālā</i>
saw.	= <i>ṣallallāhu 'alaihi wa sallam</i>
a.s.	= <i>'alaihi al-salām</i>
H	= Hijriah
M	= Masehi
SM	= Sebelum Masehi
l.	= Lahir tahun (untuk orang yang masih hidup saja)
w.	= Wafat tahun
QS .../...: 4	= QS al-Baqarah/2: 4 atau QS Āli 'Imrān/3: 4
HR	= Hadis Riwayat



## ABSTRAK

Nama : Sriyuni S.

NIM : 80500221004

Judul : **Pengaruh Sikap Konsumen, Inovasi Produk dan Brand Image terhadap Perilaku Konsumen Muslim dengan Labelisasi Halal Sebagai Moderating (Studi pada produk Es Krim PT Campina Ice Cream Industry Tbk. Kota Makassar**

---

Memandang Indonesia mampu menangkap peluang menjadi pusat industri halal dunia, dengan potensi yang dimiliki sebagai penduduk muslim terbesar di dunia, serta didukung dengan prestasi saat ini Indonesia menduduki posisi kedua dalam industri makanan dan minuman halal dunia. Tujuan dari penelitian ini adalah untuk mengetahui pengaruh *sikap konsumen*, *inovasi produk* dan *brand image* terhadap perilaku konsumen muslim Labelisasi Halal Sebagai Moderating (Studi pada produk Es Krim PT Campina Ice Cream Industry Tbk. Kota Makassar).

Jenis penelitian yang digunakan adalah kuantitatif. Pendekatan yang digunakan pada penelitian ini adalah dengan asosiatif kausal. Metode dalam penelitian ini melalui pengumpulan data primer dengan penyebaran kuesioner dan data sekunder melalui jurnal referensi yang berhubungan dengan topik penelitian. Teknik pengambilan sampel menggunakan rumus Roscoe dengan jumlah sampel 250. Teknik analisis data yang digunakan dalam penelitian ini adalah SPSS 26.

Hasil penelitian ini menunjukkan bahwa *Sikap Konsumen* berpengaruh positif dan tidak signifikan terhadap perilaku konsumen muslim. Sementara *inovasi produk* dan *brand image* berpengaruh positif dan signifikan terhadap perilaku konsumen muslim. Adapun *labelisasi halal* tidak memoderasi hubungan antara *sikap konsumen* dan *inovasi produk* terhadap perilaku konsumen muslim berbeda dengan *brand image* dalam hal ini, *labelisasi halal* memperkuat hubungan antara *brand image* terhadap perilaku konsumen muslim.

Implikasi pada penelitian ini bahwa konsumen muslim di Kota Makassar harusnya dapat lebih menyadari bahwa mengkonsumsi makanan dan minuman halal lagi baik (*thayyib*) merupakan hal yang sangat penting untuk diperhatikan. Selain karena agama mewajibkan, hal ini juga berdampak pada kesehatan. Saat inilah peran pemerintah sangat dibutuhkan, bagaimana mengayomi dan menangkap peluang agar konsumen muslim mampu dan ingin memperhatikan makanan dan minuman yang dikonsumsi. Perilaku Konsumen Muslim dapat dilihat dari berbagai variabel pendukung, sehingga diharapkan pada penelitian berikutnya dapat mengkaji variabel-variabel lain yang mempengaruhi konsumen muslim di Kota Makassar dalam Perilaku Konsumen Muslim pada produk halal.

**Kata Kunci: Sikap Konsumen, Inovasi Produk, Brand Image, Perilaku Konsumen Muslim, Labelisasi Halal.**

# BAB I

## PENDAHULUAN

### A. *Latar Belakang*

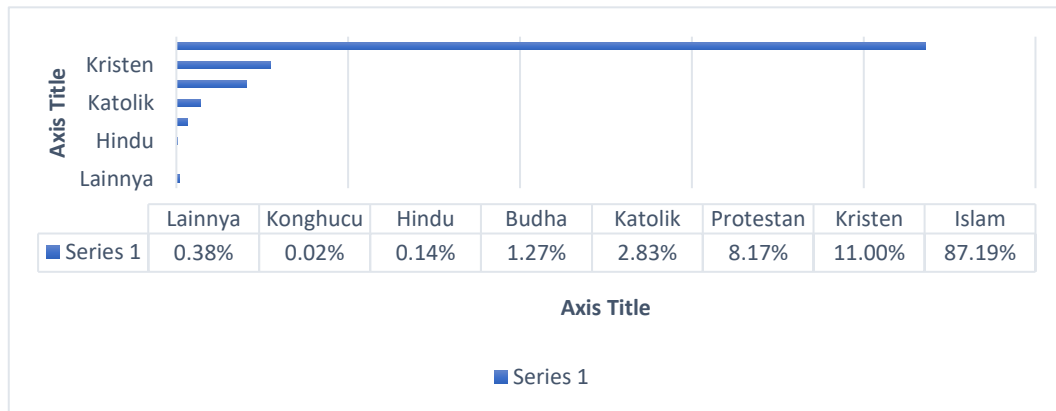
Aktivitas ekonomi bergantung pada kebutuhan fisik manusia untuk bertahan hidup. Interaksi antar manusia timbul dari kebutuhan untuk mempertahankan kehidupan. Dalam interaksi tersebut, keinginan seseorang untuk membeli atau memiliki sesuatu dapat timbul dari suatu kebutuhan (*need*) atau keinginan (*want*). Kebutuhan berhubungan dengan sesuatu yang harus terpenuhi agar sesuatu dapat berfungsi secara penuh atau bertahan. Sedangkan keinginan berhubungan dengan harapan akan kesempurnaan yang lebih besar. Kebutuhan atau keinginan yaitu hal yang tidak dapat dipisahkan dari diri individu.

Kebutuhan diterjemahkan ke dalam keinginannya untuk pemenuhan optimal demi kepentingan kelangsungan hidup. Dalam perspektif Islam, kebutuhan tidak hanya sekedar pemenuhan sesuatu untuk menjamin kelangsungan hidup yang maksimal, konsep *masalah* juga harus diperhatikan. Pembahasan konsep *masalah* pemenuhan kebutuhan dalam Islam tidak dapat dipisahkan dari kajian perilaku konsumen muslim (Fauziah dan Riyadi, 2013; Kadir *et al*, 2023). Secara garis besar perilaku konsumen dapat dilihat dari dua perspektif yaitu perspektif konvensional dan Ekonomi Islam. Dalam ekonomi konvensional yaitu cara konsumen mendapatkan suatu sumberdaya agar mendapatkan barang dan jasa untuk memenuhi suatu kepuasan. Dalam ekonomi Islam tujuannya adalah untuk memenuhi kebutuhan dalam keridhaan Allah swt, maka setiap tindakan selalu mengacu kepada ketentuan-ketentuan syariat.

Pemeluk Islam di Indonesia mempunyai pemahaman serta tindakan positif kepada produk halal yang memunculkan dorongan buat membeli serta memusatkan diri untuk membeli produk halal, perihal ini dilandasi oleh agama karena produk halal sesuai dengan syariat agama Islam (Suryaputri dan Kurniawati, 2020). Perilaku konsumen muslim adalah aktivitas yang dilakukan oleh konsumen muslim agar memperoleh manfaat dan berkah. Inilah yang membedakan perilaku konsumen muslim dengan perilaku konsumen konvensional. Dalam ekonomi dikatakan manusia merupakan makhluk ekonomi yang selalu berusaha mendapatkan kepuasan dengan selalu bertindak rasional. Konsumen selalu berusaha mendapatkan kepuasan selama kemampuan finansialnya memungkinkan. Mereka mempunyai pengetahuan tentang alternative produk sehingga dapat memuaskan kebutuhan konsumen.

Perilaku konsumen sangat erat kaitannya dengan masalah keputusan yang diambil seseorang dalam persaingan dan penentuan untuk mendapatkan dan mempergunakan barang dan jasa. Konsumen mengambil banyak macam pertimbangan untuk mengambil keputusan dalam pembelian. Persaingan industri pada saat ini sangat ketat, terutama pada industri makanan atau minuman. Hal tersebut terjadi karena makanan dan minuman adalah kebutuhan pokok manusia, berbagai macam makanan dan minuman yang dipasarkan di Indonesia. Terkait perkembangan jumlah penduduk di kota Makassar beserta penganut agama masing-masing, sebagai berikut:

Gambar 1.1 Jumlah Penduduk Muslim Kota Makassar



(data di olah 2023)

Pada Pertumbuhan mayoritas muslim yang ada di kota Makassar pada tahun 2023 tercatat sebanyak 87.19% jiwa yang tercatat dalam data statistik kota makassar. Pertumbuhan penduduk muslim di dunia dan peningkatan pendapatan di negara-negara mayoritas muslim yang menunjukkan tren positif telah membawa peningkatan yang signifikan terhadap permintaan produk halal. Sebelumnya pasar produk halal dianggap terbatas dan kurang menguntungkan, saat ini produk halal telah mampu menjadi terpopuler yang digunakan beberapa negara untuk meningkatkan devisa penjualan suatu perusahaan. Tampaknya salah satu motivasi untuk sejumlah negara seperti Malaysia, Thailand, Indonesia dan Jepang berlomba agar menjadi pusat produk halal atau *Halal Hub* (Endah, 2014).

Permintaan produk halal ini pun tidak hanya untuk produk kosmetik dan obat-obatan saja namun telah meluas ke kategori produk lain seperti makanan dan minuman. Dengan ini Indonesia memiliki pasar yang diisi oleh generasi milenial yang cenderung mengikuti gaya hidup urban, orang-orang pada usia dan gaya hidup ini lebih menyukai jenis makanan serta minuman ringan. Makanan ringan sering menjadi pilihan untuk menemani waktu senggang dan salah satu makanan ringan atau dingin yang menjadi favorit

adalah es krim. Es krim merupakan sajian dingin yang dibuat dari susu, kuning telur, kepala susu dan gula berupa massa yang lembut dan halus (KBBI online).

Sebagaimana masyarakat ketahui bersama es krim bukan proritas makanan pokok, namun demikian permintaannya relatif terjadi hampir sepanjang tahun. Pasar es krim di Indonesia sendiri terbilang cukup menjanjikan meski rata-rata konsumsi per kapitanya hanya sekitar 0,8 liter dan terlihat cukup kecil dibandingkan dengan konsumsi es krim di negara tetangga seperti Malaysia dan Singapura yang mencapai angka konsumsi 2 hingga 5 liter pertahun.



PT Campina *Ice Cream Industry Tbk* sebagai tuan rumah pasar es krim Indonesia tidak mau ketinggalan dan terus melakukan inovasi. PT Campina *Ice Cream Industry Tbk* didirikan pada tanggal 22 Juli 1972 yang menghasilkan berbagai produk es krim. PT Campina *Ice Cream Industry Tbk* memiliki varian rasa orange plus, gol mango, hula-hula, bulk 5 liter, olympia, summer barz, sponge bob dan petit. Semua produk es krim PT. Campina *Ice Cream Industry* mendapatkan sertifikat halal dari Majelis Ulama Indonesia (MUI), dan selalu diperbaharui setiap tahunnya. Produk *Ice Cream* dari PT. Campina *Ice Cream Industry* juga telah berhasil menembus pangsa pasar yang cukup luas yang dibuktikan dengan pendistribusian *Ice Cream Campina* sudah mencapai

seluruh wilayah Indonesia dengan market share 20-25% (Novanda dan Widodo, 2022).

Para pelaku bisnis berlomba-lomba untuk dapat memenuhi kebutuhan dan keinginan para konsumen, mulai dari pemilihan bahan-bahan yang baik sampai dengan proses pembuatannya dengan tujuan agar dapat menciptakan sebuah produk dengan kualitas terbaik. Bhaduri, (2011) berpendapat bahwa memainkan suatu peran penting dalam menentukan orang berperilaku. Perilaku konsumen (*consumer behavior*) dapat didefinisikan kegiatan-kegiatan individu yang secara langsung terlibat dalam mendapatkan dan mempergunakan barang-barang atau jasa termasuk didalamnya proses pengambilan keputusan pada persiapan dalam penentuan kegiatan-kegiatan tersebut (Sunyoto, 2012).

Selain itu sikap konsumen berpengaruh terhadap perilaku konsumen muslim. Sikap adalah suatu ekspresi dan perasaan seseorang yang menunjukkan kesukaan atau ketidak sukaannya terhadap suatu obyek (Suprapti, 2010). Perubahan sikap terhadap suatu objek melainkan perubahan definisi dan makna obyek tersebut ketika makna berubah, sikap pun ikut berubah (Wood, 2000). Sikap seseorang merupakan cara terbaik untuk memahami mengapa konsumen melakukan tindakan tertentu (Mas'ud, 2012). Konsumen yang sudah mempunyai sikap positif terhadap suatu produk atau merek akan menimbulkan minat atau keinginan untuk membeli produk terhadap merek tersebut.

Sikap konsumen terhadap produk es krim PT Campina *Ice Cream Industry* Tbk ini, kebanyakan orang lebih menyukai produk tersebut karena konsumen sudah sangat mengenal tentang kualitas dan tekstur es krim ini dan mempunyai banyak varian rasa. Kepercayaan terhadap produk es krim PT

Campina *Ice Cream Industry* Tbk dilihat dari produknya yang memiliki cita rasa yang sangat cocok untuk di konsumsi konsumen. Oleh sebab itu, ketika ingin membeli es krim maka produk yang dipilih adalah es krim PT Campina *Ice Cream Industry* Tbk yang bisa didapatkan berbagai toko-toko, minimarket, alfamart dan indomaret. Bukan hanya itu jika produk memiliki keunikan atau menciptakan produk baru sebagai hasil inovasi secara temporer akan membawa persaingan yang lebih besar.

Inovasi yang diciptakan oleh perusahaan menjadi kunci dari keunggulan bersaing yang menentukan kesuksesan ekonomi dari suatu organisasi. Menurut Pratiwi, (2021) menyatakan bahwa inovasi produk merupakan produk atau jasa baru yang diperkenalkan ke pasar. Seperti halnya dengan mengembangkan proses, ide dasar yang mendasari model inovasi produk yang diusulkan adalah bahwa produk akan dikembangkan dari waktu ke waktu dengan yang dapat diprediksi dengan penekanan awal pada kinerja produk, kemudian penekanan pada variasi produk dan kemudian penekanan pada standarisasi produk dan biaya (Liang et al., 2016). Selain itu berbagai inovasi produk juga dilakukan agar para konsumen tidak merasa bosan dan jenuh dengan produk yang sudah ada (Ernawati, 2019). Inovasi yang tinggi baik itu inovasi proses maupun inovasi produk akan meningkatkan kemampuan perusahaan menciptakan produk yang berkualitas (Hartini, 2012).

Berdasarkan dari penelitian maka dapat disimpulkan bahwa inovasi diartikan sebagai pemecahan masalah untuk semua fungsi manajemen atau segala usaha yang dilakukan sebuah perusahaan untuk membuat perusahaan lebih efisien dan efektif sehingga menghasilkan produk yang lebih baik lagi dari pesaing lainnya dan dapat dijual dengan harga yang lebih kompetitif.



Inovasi produk harus mampu untuk membuat produk yang berkualitas dan berbeda di kalangan konsumen sehingga konsumen, lebih tertarik melakukan pembelian lagi pada produk karena telah memenuhi kebutuhan dan keinginan mereka agar bisa membandingkan dari produk perusahaan lainnya.

Beberapa faktor pada konsumen lebih memilih produk es krim PT Campina *Ice Cream Industry* Tbk dibandingkan dengan merek lain seperti Mixue, Kfc dan Mcd dikarenakan PT Campina *Ice Cream Industry* Tbk mempunyai kemasan yang menarik, tekstur yang lebih lembut, memiliki varian rasa seperti orange plus, gol mango, hula-hula, bulk 5-8 liter, olympia, summer barz, sponge bob dan petit dan memiliki harga yang bervariasi mampu meningkatkan keinginan untuk membeli pada konsumen.



Perusahaan harus memiliki pemahaman terkait perilaku konsumen dalam melakukan suatu pembelian produk sebelum perusahaan mengeluarkan atau memasarkan suatu produk tersebut. Perilaku konsumen merupakan kegiatan individu yang terlibat dalam mendapatkan dan menggunakan barang tersebut secara langsung termasuk ketika mengambil



keputusan pada persiapan dan menentukan kegiatan tersebut (Mulyani, 2022).

Oleh karena itu pengetahuan tentang keinginan konsumen dalam melakukan pembelian sangat dibutuhkan bagi pemasar dan penting untuk kelangsungan hidup serta perkembangan perusahaan. Selain itu, perusahaan harus lebih mengutamakan bentuk, desain serta daya tahan dan merek agar keinginan serta kebutuhan konsumen dapat terpenuhi. Perusahaan tidak akan membuat strategi pemasaran yang tepat untuk memasarkan produknya jika perusahaan tersebut tidak memahami alasan para konsumen melakukan pembelian salah satunya memberikan label halal pada kemasan produk. Dan kebijakan produk sangat penting dilakukan oleh perusahaan untuk menghadapi kejenuhan konsumen terhadap produk tersebut.

Di Indonesia kehalalan akan menjadi penting dalam kajian pemasaran, karena saat ini konsumen akan memperhatikan label halal yang tertera pada produk yang diperjual belikan dipasar. Adanya label halal merupakan salah satu wujud komitmen perusahaan untuk meningkatkan keamanan dan kenyamanan konsumen dalam menggunakan produknya. Masyarakat Indonesia sebagai produsen dan penikmat kuliner, khususnya beragama Islam hendaknya sangat memperhatikan tentang kehalalan produk yang akan di konsumsinya dalam melakukan pembelian. Jika hal itu merupakan makanan berarti sesuatu yang diperoleh atau di perbuat dengan sah, di peruntukkan bagi sesuatu yang baik dan bersih untuk dimakan atau layak untuk dikonsumsi oleh manusia menurut syariat Islam. Allah telah menegaskan di dalam al-Quran Surah An-Nahl ayat 114 yaitu:

﴿ فَكُلُوا مِمَّا رَزَقَكُمُ اللَّهُ حَلَالًا طَيِّبًا وَاشْكُرُوا نِعْمَتَ اللَّهِ إِنَّ كُنتُمْ لِيَآئِهِ تَعْبُدُونَ ﴾

Terjemahnya:

Makanlah sebagian apa yang telah Allah anugerahkan kepadamu sebagai (rezeki) yang halal lagi baik dan syukurilah nikmat Allah jika kamu hanya menyembah kepada-Nya. (Kementrian Agama RI, 2010).

Banyaknya produk yang masih belum halal belum memiliki label halal pada kemasan disebabkan oleh prinsip sukarela diadopsi oleh sistem sertifikasi halal di Indonesia (Abdul et al., 2013). Sertifikat halal menjamin kualitas barang yang dikonsumsi oleh umat Islam. Pemahaman dan pengakuan kehalalan barang yang dikonsumsi memiliki pengaruh besar pada perilaku konsumen muslim selama pengambilan keputusan serta memilih produk apa yang akan dibeli. Meskipun memiliki banyak saingan produknya, es krim PT Campina *Ice Cream Industry Tbk* masih optimis menggapai pasarnya. Pertumbuhan yang pesat pada brand image es krim PT Campina *Ice Cream Industry Tbk*.

Brand image merupakan keyakinan tentang suatu merek. Citra mampu merepresentasikan persepsi yang dapat merefleksikan kenyataan objektif ataupun tidak. Citra yang terbentuk dari asosiasi inilah yang menjadi dasar dari adanya minat pembelian (Purbohastuti, 2017). Menurut Pratiwi, (2021) berpendapat bahwa setiap produk yang terjual dipasaran memiliki citra sendiri di mata konsumennya yang sengaja diciptakan oleh pemasar untuk membedakannya dari para pesaing. Maka dapat ditarik kesimpulan bahwa brand image adalah pandangan terhadap nilai suatu produk yang diberikan perusahaan kepada konsumen tentang keyakinan yang terbentuk dan melekat dibenak konsumen terhadap suatu merek tertentu. Merek adalah identitas dari suatu perusahaan yang menjadi pembeda produk perusahaan dengan produk pesaing melalui kombinasi dari logo, simbol, nama, lambang dan unsur lain. Pemilihan nama untuk sebuah merek umumnya menggunakan nama yang

unik, singkat, mudah diucapkan, dan mudah didengar sehingga brand lebih mudah diingat oleh konsumen.

Ayala et al., (2022) menyatakan bahwa konsumen cenderung untuk mempercayai produk dengan merek yang disukai ataupun dikenal. Kemasan yang menarik tentu akan menjadikan keunggulan tersendiri karena hal ini dapat menambah minat konsumen tentang keingintahuannya terhadap produk tersebut (Afriyanti dan Rahmidani, 2019). Setelah kemunculan berbagai es krim di kalangan masyarakat yang tidak memiliki label halal pada kemasannya sehingga konsumen berpikir untuk membelinya. Oleh karena itu mereka perlu diberi perlindungan hukum berupa jaminan kehalalan pangan yang dikonsumsi dan produk lain yang digunakan.

Disisi lain, perilaku mengonsumsi makanan dan minuman halal belum tentu searah dengan banyaknya penduduk beragama Islam. Artinya seseorang yang beragama Islam belum tentu mereka akan selalu berperilaku Islami, khususnya dalam mengonsumsi makanan dan minuman halal. Maka yang penting perlu diperhatikan sekaligus menjadi dasar penelitian ini ialah es krim harus memiliki logo halal, merek, dan desain. Yang menjadi permasalahan dalam hal ini adalah apakah labelisasi halal tersebut dapat meyakinkan konsumen untuk membeli di tinjau dari mayoritas masyarakat yang dominan muslim. Menurut pandangan konsumen yang berkaitan dengan keindahan, kualitas desain merek, seperti bentuk dan warna merupakan sumber sensasi yang baik di mata konsumen.

Selain itu bagaimana *awareness* terhadap produk tersebut, bagaimana menarik minat pasar untuk mau membeli atau mencoba dan menilai mutu produk es krim (Hutagaol *et al.*, 2010). Maka dalam hal ini peranan promosi serta sikap konsumen, inovasi produk dan brand image menjadi sangat

penting untuk memperkenalkan produk dan menginformasikan tentang keunggulan-keunggulan yang dimiliki produk es krim PT Campina *Ice Cream Industry* Tbk tersebut sehingga mempengaruhi perilaku konsumen muslim. Perilaku membeli ulang menentukan pengalaman konsumen untuk melakukan pembelian kembali terhadap produk yang sama.

Dalam pengambilan memutuskan pembelian, konsumen akan melalui beberapa tahapan diantaranya tahap pencarian informasi dan evaluasi alternatif (Ngaliyah, 2012). Artinya konsumen dihadapkan pada beberapa pilihan yang akan dipertimbangkan dalam memenuhi kebutuhan dan keinginan mereka. Di sinilah brand image berperan penting dalam mempengaruhi proses perilaku konsumen muslim. Sesuai dengan penelitian yang dilakukan Putra (2021) menyatakan bahwa inovasi produk berpengaruh signifikan terhadap perilaku konsumen muslim. Sedangkan Sidik, (2017) menghasilkan brand image berpengaruh signifikan terhadap keputusan pembelian artinya semakin baik brand image produk yang dijual maka akan berdampak pada perilaku konsumen muslim. Sedangkan hasil penelitian Bulan, (2016) labelisasi halal terbukti memiliki pengaruh signifikan terhadap perilaku konsumen muslim. Artinya, semakin tinggi labelisasi halal maka semakin meningkat minat keputusan pembelian konsumen.

Konsumen dapat lebih berhati-hati lagi dalam memutuskan pembelian dan harus melihat labelisasi halal pada kemasan produk yang akan dikonsumsinya. Labelisasi halal pada penelitian ini merupakan pemoderasi. Halal dalam konteks makanan dan minuman berperan penting terkait dengan kepercayaan konsumen bahwa produk yang dikonsumsi memiliki logo halal pada kemasan menurut agama Islam. Dengan melihat fenomena tersebut maka saya sebagai peneliti untuk mengobservasi secara langsung apakah

konsumen lebih tertarik membeli produk tersebut. Berdasarkan hal itulah menjadi nilai kebaruan penelitian ini, ditinjau **“Pengaruh Sikap Konsumen, Inovasi Produk dan Brand Image Terhadap Perilaku Konsumen Muslim dengan Labelisasi Halal Sebagai Moderating (Studi Kasus pada produk Es Krim PT. Campina Ice Cream Industry Tbk Kota Makassar)”**

### **B. Rumusan Masalah**

Berdasarkan uraian latar belakang diatas, maka penulis menentukan rumusan masalah penelitian, guna memberikan titik fokus dan batasan atas variabel terikat, yang disajikan sebagai berikut:

1. Apakah sikap konsumen berpengaruh positif signifikan terhadap perilaku konsumen muslim pada produk Es Krim PT. Campina *Ice Cream Industry* Tbk Kota Makassar?
2. Apakah inovasi produk berpengaruh positif signifikan terhadap perilaku konsumen muslim pada produk Es Krim PT. Campina *Ice Cream Industry* Tbk Kota Makassar?
3. Apakah brand image berpengaruh positif signifikan terhadap perilaku konsumen muslim pada produk Es Krim PT. Campina *Ice Cream Industry* Tbk Kota Makassar?
4. Apakah labelisasi halal mampu memoderasi hubungan antara sikap konsumen dengan perilaku konsumen muslim pada produk Es Krim PT. Campina *Ice Cream Industry* Tbk Kota Makassar?
5. Apakah labelisasi halal mampu memoderasi hubungan antara inovasi produk dengan perilaku konsumen muslim pada produk Es Krim PT. Campina *Ice Cream Industry* Tbk Kota Makassar?

6. Apakah labelisasi halal mampu memoderasi hubungan antara brand image dengan perilaku konsumen muslim pada produk Es Krim PT. Campina *Ice Cream Industry* Tbk Kota Makassar?

### C. *Definisi Operasional Variabel*

#### 1. Variabel Independen

Variabel independen dalam penelitian ini ada tiga, yaitu sikap konsumen (X1) yang sikap adalah suatu ekspresi dan perasaan seseorang yang menunjukkan kesukaan atau ketidak sukannya terhadap suatu obyek. Sikap adalah evaluasi, perasaan dan kecenderungan seseorang yang relatif konsisten terhadap suatu obyek atau gagasan. Selain itu sikap juga merupakan salah satu konsep terpenting yang digunakan pemasar untuk memahami konsumen. Kemudian Inovasi produk (X2) yang berarti bahwa gabungan dari berbagai macam proses yang saling mempengaruhi antara satu dengan yang lain. Jadi inovasi produk bukan merupakan konsep dari suatu ide baru, penemuan baru atau suatu perkembangan dari suatu pasar yang baru, melainkan gambaran dari semua proses-proses tersebut. Selanjutnya brand image (X3) atau citra merek, yaitu seperangkat asosiasi merek yang terbentuk dan tertanam dalam benak konsumen. Brand image itu sendiri memiliki arti kepada suatu pencitraan sebuah produk dibenak konsumen secara massal. Setiap orang akan memiliki pencitraan yang sama terhadap sebuah merek.

#### 2. Variabel Dependen

Variabel dependen dalam penelitian ini adalah perilaku konsumen muslim (Y), Perilaku konsumen muslim merupakan sebagai perilaku yang diperlihatkan oleh konsumen dalam mencari, membeli, menggunakan, menghabiskan produk dan jasa yang mereka harapkan dapat memuaskan kebutuhannya.

### 3. Variabel Moderating

Variabel moderating dalam penelitian ini adalah labelisasi halal (M). Labelisasi halal merupakan setiap keterangan mengenai produk yang berbentuk gambar, tulisan, kombinasi keduanya atau bentuk lain yang ditempelkan pada bagian kemasan yang dicantumkan pada produk.

**Tabel 1.2**  
**Definisi Operasional Variabel**

Variabel	Definisi	Indikator	Item Pernyataan
Sikap Konsumen (X1)	Sikap adalah evaluasi, perasaan dan kecenderungan seseorang yang relatif konsisten terhadap suatu objek atau gagasan (Kotler, 2015).	<ol style="list-style-type: none"> <li>Kepercayaan terhadap merek</li> <li>Evaluasi merek</li> </ol>	<ol style="list-style-type: none"> <li>Saya selalu berfikir bahwa produk es krim PT. Campina <i>Ice Cream Industry</i> Tbk selalu mengikuti trend varian rasa sehingga konsumen ingin membeli kembali.</li> <li>Kepercayaan saya memilih es Krim PT. Campina <i>Ice Cream Industry</i> Tbk di karenakan memiliki banyak varian rasa.</li> <li>Menyetujui jika perusahaan industri PT. Campina <i>Ice Cream Industry</i> Tbk memasarkan produk ramah lingkungan.</li> <li>Saya selalu menyukai produk-produk baru yang di luncurkan oleh</li> </ol>

		3. Niat untuk membeli (Azwar, 2011).	<p>PT. Campina <i>Ice Cream Industry Tbk.</i></p> <ol style="list-style-type: none"> <li>1. Saya lebih memilih merek es krim PT. Campina <i>Ice Cream Industry Tbk</i> di bandingkan merek es krim yang lain</li> <li>2. Tetap akan memilih produk yang memiliki label daripada memilih produk es krim yang lainnya.</li> </ol>
Inovasi Produk (X2)	Inovasi tidak hanya fokus untuk mengembangkan suatu produk atau jasa baru tetapi juga kita harus melakukan inovasi mulai dari pemikiran bisnis dan juga proses baru.	<ol style="list-style-type: none"> <li>1. Perluasan Produk (<i>line extensions</i>)</li> <li>2. Lini produk baru (<i>me-too product</i>).</li> </ol>	<ol style="list-style-type: none"> <li>1. PT. Campina <i>Ice Cream Industry Tbk</i> membuka cabang es krim yang baru di wilayah Indonesia.</li> <li>2. PT. Campina <i>Ice Cream Industry Tbk</i> mampu memperluas pangsa pasar es krim.</li> <li>1. PT. Campina <i>Ice Cream Industry Tbk</i> menemukan produk es krim dengan rasa yang baru.</li> <li>2. PT. Campina <i>Ice Cream Industry Tbk</i> melakukan inovasi produk es krim melalui sementasi pasar.</li> </ol>



		3. Produk yang benar-benar baru ( <i>new-to-the-world product</i> )	<ol style="list-style-type: none"> <li>1. PT. Campina <i>Ice Cream Industry</i> Tbk mengembangkan produk es krim dengan varian rasa yang baru.</li> <li>2. PT. Campina <i>Ice Cream Industry</i> Tbk mengembangkan produk es krim dengan bahan baku yang baru.</li> </ol>
Brand Image (X3)	Brand image adalah persepsi dan keyakinan yang dipegang oleh konsumen, seperti yang dicerminkan asosiasi yang muncul dibenak konsumen ketika mengingat suatu merek tertentu (Bakri <i>et al.</i> , 2021)	<ol style="list-style-type: none"> <li>1. Keunggulan merek</li> <li>2. Kekuatan merek</li> </ol>	<ol style="list-style-type: none"> <li>1. PT. Campina <i>Ice Cream Industry</i> Tbk memberikan jaminan dan kenyamanan setiap produknya.</li> <li>2. PT. Campina <i>Ice Cream Industry</i> Tbk mempunyai jaringan penjualan yang luas sehingga memudahkan dalam membeli produk.</li> <li>1. PT. Campina <i>Ice Cream Industry</i> Tbk sangat mudah dikenal produknya.</li> <li>2. Produk es krim PT. Campina <i>Ice Cream Industry</i> Tbk memiliki citra merek yang sesuai dengan kualitasnya, sudah terkenal dikalangan</li> </ol>

		3. Keunikan merek (Supriyadi et al., 2017).	<p>masyarakat Indonesia.</p> <ol style="list-style-type: none"> <li>1. PT. Campina <i>Ice Cream Industry</i> Tbk merupakan es krim yang dikenal di kalangan masyarakat sehingga mudah menjual kembali dengan nilai jual yang sudah ditentukan.</li> <li>2. Adanya kepuasan tersendiri saat menikmati produk es krim PT. Campina <i>Ice Cream Industry</i> Tbk</li> </ol>
Labelisasi Halal (M)	Labelisasi halal adalah mencantumkan tulisan atau pernyataan halal pada kemasan produk untuk menunjukkan bahwa produk yang dimaksud berstatus sebagai produk halal (Warto dan Samsuri, 2020)	<ol style="list-style-type: none"> <li>1. Pengetahuan</li> <li>2. Kepercayaan</li> </ol>	<ol style="list-style-type: none"> <li>1. Saya tahu maksud gambar pada kemasan es krim PT. Campina <i>Ice Cream Industry</i> Tbk.</li> <li>2. Saya selalu memerhatikan ada tidaknya gambar tersebut pada kemasan sebelum melakukan pembelian produk es krim PT. Campina <i>Ice Cream Industry</i> Tbk.</li> <li>1. Saya percaya produk es krim PT. Campina <i>Ice Cream Industry</i></li> </ol>

		<p>3. Penilaian terhadap labelisasi halal (Fajrina, 2020)</p>	<p>Tbk berlabel halal memiliki bahan-bahan yang aman untuk dikonsumsi atau sudah teruji oleh BPOM.</p> <p>2. Adanya tulisan "Halal" yang terdapat pada gambar tersebut membantu saya mengidentifikasi produk sebelum saya melakukan pembelian produk es krim PT. Campina <i>Ice Cream Industry</i> Tbk.</p> <p>1. Saya merasa label halal menjadi penilaian saya dalam membeli produk es krim PT. Campina <i>Ice Cream Industry</i> Tbk.</p> <p>2. Saya lebih memilih produk es krim PT. Campina <i>Ice Cream Industry</i> Tbk berlabel halal dari pada produk yang tidak memiliki label halal.</p>
Perilaku Konsumen Muslim (Y)	Perilaku Konsumen Muslim adalah proses pengambilan keputusan dan aktivitas individu	1. Keinginan	1. Saya Membeli Produk Es Krim PT. Campina <i>Ice Cream Industry</i> berdasarkan Keinginan

	<p>secara fisik yang dilibatkan dalam mengevaluasi, memperoleh, menggunakan atau dapat mempergunakan barang-barang dan jasa sesuai syariat Islam (Setiyawati, 2020).</p>	<p>2. Kebutuhan</p> <p>3. Tidak Berlebihan (Setiyawati, 2020)</p>	<p>2. Saya Membeli Produk Es Krim PT. Campina <i>Ice Cream Insuaty</i> karena rasa suka dengan varian yang diproduksi.</p> <p>1. Saya Membeli produk Es Krim PT. Campina <i>Ice Cream Industry</i> karena kebutuhan pribadi.</p> <p>2. Saya membeli produk es krim PT. Campina <i>Ice Cream Industry</i> berdasarkan cita rasa yang pas.</p> <p>1. Saya membeli produk Es Krim PT. Campina <i>Ice Cream Industry</i> secukupnya ketika ingin konsumsi.</p> <p>2. Saya membeli produk Es Krim PT. <i>Campina Ice Cream Industry</i> yang menarik.</p>
--	--	---	--

#### D. Kajian Pustaka/ Penelitian Terdahulu

Penelitian terdahulu digunakan sebagai dasar pijakan dalam angka penyusunan penelitian ini. Kegunaannya adalah untuk mengetahui hasil yang telah dilakukan oleh penelitian sebelumnya sebagai perbandingan dan gambaran yang dapat mendukung kegiatan penelitian berikutnya. Adapun penelitian terdahulu dapat dilihat pada tabel 1.3

**Tabel 1.3**  
**Kajian Pustaka**

<b>No</b>	<b>Peneliti</b>	<b>Variabel</b>	<b>Hasil Penelitian</b>
1	(Zheng <i>et al.</i> , 2020) Perceived Environmental Responsibilities and Green Buying Behavior: The Mediating Effect of Attitude	Variabel X: Tanggung jawab Lingkungan yang Dirasakan dan Pembelian Ramah Lingkungan perilaku  Variabel Y: Efek Mediasi dari Sikap	Hasil penelitian ini bahwa empiris menetapkan pengaruh sikap, tingkat keparahan yang dirasakan masalah lingkungan, kepedulian lingkungan, dan norma subjektif pada konsumen Bangladesh perilaku pembelian ramah lingkungan. Selain itu, ditemukan bahwa sikap memediasi hubungan antara tanggung jawab lingkungan yang dirasakan dan perilaku pembelian ramah lingkungan.
2	(Olalla <i>et al.</i> , 2015) Product innovation: When should suppliers begin to collaborate	Variabel X: Inovasi produk  Variabel Y: Kapan Pemasok Harus Mmulai Berkolaborasi	Hasil penelitian ini menunjukkan mempertimbangkan kebaruan inovasi (radikal versus inkremental). Dengan menggunakan data tahun 2007–2010 dari ESEE (Survei Strategi Bisnis), analisis regresi logistik menunjukkan bahwa kolaborasi teknologi dengan pemasok merupakan faktor penting dalam proses inovasi.
3	(Malik <i>et al.</i> , 2013) Impact of Brand Image and Advertisement on Consumer Buying Behavior	Variabel X: Dampak Citra Merek dan Iklan  Variabel Y: Perilaku Pembelian Konsumen	Hasil penelitian ini menunjukkan bahwa citra merek dan Iklan mempunyai pengaruh positif yang kuat dan hubungan yang signifikan terhadap perilaku pembelian konsumen. Masyarakat mempersepsikan citra merek dengan sikap positif. Penelitian menggambarkan bahwa

			<p>remaja di Gujranwala lebih banyak</p> <p>Sadar akan status sosialnya sehingga lebih memilih produk bermerek dan iklan mempengaruhi konsumennya</p> <p>Perilaku Membeli secara positif.</p>
4	<p>(Bonne et al., 2009)</p> <p>Impact of Religion on Halal Meat Consumption Decision Making in Belgium</p>	<p>Variabel X: Dampak Agama</p> <p>Variabel Y: Pengambilan Keputusan Komsumsi</p>	<p>Hasil penelitian Temuan mengungkapkan bahwa secara umum sikap kesehatan positif menuju daging halal memprediksi niat untuk mengonsumsi daging halal di kalangan umat Islam. Akulturasi rendah Umat Islam sangat bergantung pada sikap positif pribadi mereka terhadap agama status kesehatan daging halal, padahal umat Islam memiliki akulturasi budaya yang tinggi pada sikap kesehatan, sikap kesejahteraan hewan, dan keselamatan saat berniat mengonsumsi daging halal.</p>
5	<p>(Nasution dan Rossanty, 2018)</p> <p>Country of origin as a moderator of halal label and purchase behavior</p>	<p>Variabel Y: Label Halal</p> <p>Variabel M: Negara Asal</p> <p>Variabel Y: Perilaku Pembelian</p>	<p>Hasil penelitian menemukan bahwa label halal berpengaruh positif dan signifikan terhadap perilaku pembelian. Selanjutnya negara asal juga berpengaruh terhadap perilaku pembelian. Peran negara asal sebagai variabel moderator berpengaruh positif dan dampak signifikan terhadap label halal dan</p>

			perilaku pembelian makanan beku impor. Yang negatif nilai negara asal dapat mengurangi dampak pelabelan halal terhadap perilaku pembelian barang impor makanan beku.
6	(M. Guliyev, 2023) The Impact Of Brand Perception And Brand Image On Consumer Purchasing Behavior In Azerbaijan	Variabel X: Dampak Merek Persepsi dan Citra Merek  Variabel Y: Pembelian Konsumen Perilaku	Temuan penelitian menunjukkan hal itu persepsi merek dan citra merek berpengaruh signifikan terhadap proses dan perilaku pembelian konsumen.
7	(Lestari <i>et al.</i> , 2020) Impact of Halal Labeling on Brand Image on Cosmetic Product	Variabel X: Dampak Pelabelan Halal  Variabel Y: Citra Merek Produk Kosmetik	Hasil dari penelitian ini menemukan bahwa kinerja label halal berpengaruh signifikan terhadap citra merek produk halal kosmetik sebesar 97,4%. Implikasi dari penelitian ini menunjukkan bahwa pencantuman label halal pada produk kosmetik mempunyai pengaruh efek yang baik pada citra merek. Penelitian lebih lanjut disarankan untuk melakukan kajian pemilihan nama produk yang akan diterapkan konsep halal pada produk.
8	(Hong <i>et al.</i> , 2019) Determinants of halal purchasing behaviour: evidences from China	Variabel X: Tiongkok, Pasar Halal dan Muslim Tiongkok  Variabel Y: Perilaku Konsumsi	Hasil penelitian memiliki selain kesediaan, keandalan rekomendasi, harga produk, ketersediaan produk dan keaslian halal merupakan faktor penentu terpenting yang mempengaruhi pembelian produk halal Muslim Tionghoa.
9	(Adiba, 2019)	Variabel X:	Hasil penelitian menunjukkan bahwa

	Consumer Purchasing Behavior Of Halal Cosmetics: A Study On Generations X And Y	Pengetahuan Halal Variabel M: Sikap Variabel Y: Kosmetik Halal	pengetahuan halal dan religiusitas Islam berpengaruh signifikan terhadap perilaku konsumen yang dimediasi sempurna oleh sikap.
10	(Muflih dan Juliana, 2021) Halal-labeled food shopping behavior: the role of spirituality, image, trust, and satisfaction	Variabel X: Berlabel Halal Variabel M: Spiritualitas, Citra, Kepercayaan dan Kepuasan Variabel Y: Perilaku Pembelian	Hasil penelitian menunjukkan eningkatkan perilaku belanja umat Islam terhadap makanan berlabel halal, makanan halal perusahaan perlu memperluas kampanye label halal ke media elektronik dan sosial. Selain itu, makanan halal Perusahaan perlu mengembangkan akuntabilitas kualitas pangan untuk memastikan produk pangan halal memenuhi standar standar kesehatan dan keselamatan yang diharapkan oleh masyarakat.

#### E. Tujuan Penelitian

Adapun tujuan pada penelitian ini didasarkan pada latar belakang serta rumusan masalah diatas, sebagai berikut:

1. Untuk menguji pengaruh sikap konsumen terhadap perilaku konsumen muslim pada produk Es Krim PT. Campina *Ice Cream Industry Tbk* Kota Makassar?
2. Untuk menguji pengaruh inovasi produk terhadap perilaku konsumen muslim pada produk Es Krim PT. Campina *Ice Cream Industry Tbk* Kota Makassar?



3. Untuk menguji pengaruh brand image terhadap perilaku konsumen muslim pada produk Es Krim PT. Campina *Ice Cream Industry* Tbk Kota Makassar?
4. Untuk menguji labelisasi halal mampu memoderasi hubungan antara sikap konsumen dengan perilaku konsumen muslim pada produk Es Krim PT. Campina *Ice Cream Industry* Tbk Kota Makassar?
5. Untuk mengetahui labelisasi halal mampu memoderasi hubungan antara inovasi produk dengan perilaku konsumen muslim pada produk Es Krim PT. Campina *Ice Cream Industry* Tbk Kota Makassar?
6. Untuk mengetahui labelisasi halal mampu memoderasi hubungan antara brand image dengan perilaku konsumen muslim pada produk Es Krim PT. Campina *Ice Cream Industry* Tbk Kota Makassar?

#### **F. Kegunaan Penelitian**

Kegunaan penelitian merupakan manfaat yang didapatkan dari penelitian yang diteliti. Adapun kegunaan teoritis dan praktis yang diharapkan dari hasil penelitian yang akan dilakukan sebagai berikut:

1. Kegunaan Teoritis

Secara teoritis hasil penelitian ini untuk mengembangkan ilmu pengetahuan khususnya pemasaran, mengenai *sikap konsumen, inovasi produk* dan *brand image* yang diperoleh secara teori dan memiliki kenyataan dalam menghadapi masalah-masalah yang dihadapi oleh perusahaan. Terikat metode pemasaran *labelisasi halal* yang dapat berdampak pada perilaku konsumen muslim. Dan memiliki sumbangsi pemikiran karya ilmiah yang dapat dijadikan sebagai rujukan atau referensi untuk kajian bisnis serta pemasaran dan dapat mengedukasi masyarakat mengenai mengonsumsi produk halal.

## 2. Kegunaan Praktis

Bagi instansi, penelitian ini diharapkan dapat menjadi salah satu kajian referensi dan masukan, sehingga mampu mencapai peluang bagaimana meningkatkan perkembangan perusahaan dan menjadi bahan pertimbangan terhadap produk halal dan akhirnya memutuskan untuk melakukan pembelian atau mengkonsumsi produk halal.

Bagi peneliti selanjutnya, penelitian ini diharapkan agar menjadi rujukan dan dapat digunakan sebagai bahan penelitian selanjutnya, untuk terus melakukan penelitian berbagai faktor yang kiranya dapat menjadi landasan masyarakat dalam pembelian produk halal.



## BAB II

### TINJAUAN TEORITIS

#### A. *Social Cognitive Theory (SCT)*

*Social Cognitive Theory (SCT)* bahwa perilaku manusia disebabkan oleh pengaruh pribadi, perilaku, dan lingkungan (Bandura, 1986). *Social Cognitive Theory (SCT)* berpendapat bahwa bagian dari akuisisi pengetahuan individu dapat secara langsung berhubungan dengan mengamati orang lain dalam konteks interaksi sosial, pengalaman, dan pengaruh media luar (Zhou dan Brown, 2020). Teori tersebut menyatakan bahwa ketika orang mengamati model yang melakukan perilaku dan konsekuensi dari perilaku itu, mereka mengingat urutan kejadian dan menggunakan informasi ini untuk memandu perilaku selanjutnya. Prinsip umum pembelajaran sosial, bahwa sementara perubahan perilaku yang terlihat adalah bukti pembelajaran yang paling umum, itu tidak mutlak diperlukan (Liu dan Koirala, 2009). Ahli teori sosial pembelajaran mengatakan bahwa karena orang dapat belajar melalui observasi saja, pembelajaran mereka belum tentu ditunjukkan dalam kinerja mereka. Oleh karena itu, perlu dicatat bahwa belajar dapat terjadi tanpa perubahan perilaku (Zhou dan Brown, 2020).

Menurut Bandura, (1986) memukakan bahwa *Social Cognitive Theory* SCT adalah teori belajar berdasarkan gagasan bahwa orang belajar dengan mengamati orang lain. Perilaku yang dipelajari ini dapat menjadi inti dari kepribadian seseorang. Sementara psikolog sosial sepakat bahwa lingkungan tempat seseorang tumbuh berkontribusi pada perilaku, individu sehingga kognisi sama pentingnya. Orang belajar dengan mengamati orang lain, dengan lingkungan, perilaku, dan kognisi semua sebagai faktor utama dalam mempengaruhi perkembangan dalam hubungan triadik timbal balik (Zhou

dan Brown, 2020). Dari perspektif pembelajaran sosial, nampaknya pengetahuan yang dibangun sementara individu yang terlibat dalam kegiatan, menerima umpan balik, dan berpartisipasi dalam bentuk lain dari interaksi manusia di depan umum, konteks sosial (Henning, 2004). Karena kognisi tidak dianggap sebagai proses individu, pembelajaran dan pengetahuan dibentuk oleh jenis interaksi yang dilakukan dengan orang lain, manusia, satu individu dengan individu lainnya, dalam konteks di mana interaksi ini terjadi (Hill *et al.*, 2009). Peran interaksi telah dipelajari secara luas dalam pembelajaran dan dianggap penting untuk pengalaman belajar yang sukses (Garrison dan Cleveland, 2014).

## **B. Sikap**

### **1. Sikap Konsumen**

Sikap atau *attitude* adalah evaluasi atau reaksi perasaan. Sikap adalah suatu ekspresi dan perasaan seseorang yang menunjukkan kesukaan atau ketidak sukaannya terhadap suatu obyek (Suprapti, 2010). Perubahan sikap terhadap suatu objek melainkan perubahan definisi dan makna obyek tersebut ketika makna berubah, sikap pun ikut berubah (Wood, 2000). Sikap seseorang merupakan cara terbaik untuk memahami mengapa konsumen melakukan tindakan tertentu (Mas'ud, 2012). Selain itu sikap juga merupakan salah satu konsep terpenting yang digunakan pemasar untuk memahami konsumen. Sikap merupakan dasar untuk mengevaluasi seperti apa tanggapan konsumen terhadap produk. Kemudian melalui proses pembentukan sikap evaluasi tersebut dapat dikaitkan dengan produk atau merek tertentu, sehingga menciptakan suatu sikap. Selain itu menurut Harjoko, (2013) sikap merupakan fungsi dari ekspresi nilai, maka pemasar berusaha mempengaruhi sikap konsumen dengan cara mengiklankan produknya dengan menonjolkan

ekspresi nilai tertentu bagi para pemakainya. Sikap konsumen dapat membantu dalam peramalan penerimaan produk dan dalam mengembangkan program-program pemasaran.

## 2. Fungsi Sikap

Terdapat empat klarifikasi fungsi sikap menurut Mowen, (2002) fungsi-fungsi itulah yang mendorong orang-orang untuk mempertahankan dan meningkatkan citra yang mereka bentuk sendiri.

- a. *Fungsi Utilitarian* merupakan fungsi yang berhubungan dengan prinsip-prinsip dasar imbalan dan hukuman. Disini konsumen mengembangkan beberapa sikap terhadap produk atas dasar apakah suatu produk memberikan kepuasan atau kekecewaan.
- b. *Fungsi Pertahanan Ego* merupakan sikap yang dikembangkan oleh konsumen cenderung untuk melindunginya dari tantangan eksternal maupun perasaan internal.
- c. *Fungsi Ekspresi Nilai* merupakan konsumen mengembangkan sikap terhadap suatu merek produk bukan didasarkan atas manfaat produk itu, tetapi lebih didasarkan atas kemampuan merek produk itu mengekspresikan nilai-nilai yang ada pada dirinya.
- d. *Fungsi Pengetahuan* dimana fungsi ini dapat membantu konsumen mengurangi ketidakpastian dan kebingungan dan memilih-milih informasi yang relevan dan tidak relevan dengan kebutuhannya. Fungsi pengetahuan juga bisa membantu mengurangi ketidakpastian dan kebingungan konsumen dalam membeli.

## 3. Komponen Sikap

Menurut Azwar, (2011) menjelaskan bahwa dalam struktur sikap terdapat tiga komponen yang saling menunjang yaitu:

- a. *Komponen Kognitif* merupakan kepercayaan atau keyakinan manusia terhadap pemahaman yang diterima dari suatu objek. Secara umum keyakinan seseorang dalam memahami satu objek menjadi dasar dalam pengetahuan seseorang terhadap objek tersebut.
- b. *Komponen Afektif* merupakan sebuah masalah emosional atau perasaan individu terhadap suatu objek. Komponen afektif menjelaskan bahwa seorang individu dapat memiliki rasa dalam menyikapi suatu objek, perasaan yang timbul dapat merupakan rasa senang atau tidak suka.
- c. *Komponen Konatif* merupakan sebuah kecenderungan individu untuk bertindak dengan cara-cara tertentu sesuai dengan apa yang diketahui dan apa yang dirasakan oleh individu pada suatu objek tersebut.

Sikap itu sulit berubah. Sikap orang cocok dengan pola dan mengubah sikap seseorang mungkin memerlukan penyesuaian yang sulit dalam banyak hal yang lain. Jadi biasanya perusahaan mencoba untuk mencocokkan produknya dengan mengubah sikap itu.

#### 4. Indikator Sikap Konsumen

Indikator sikap konsumen menurut Kotler, (2015) adalah:

- a. Kepercayaan terhadap merek: kepercayaan konsumen dan pengetahuan tentang obyek, yang dimaksud obyek adalah atribut produk.
- b. Evaluasi merek: emosional yang merefleksikan perasaan seseorang terhadap suatu obyek, apakah obyek tersebut diinginkan atau disukai.
- c. Niat untuk membeli: merefleksikan cenderung dan perilaku *actual* terhadap suatu obyek, yang mana komponen ini menunjukkan riset konsumen biasanya mengungkapkan keinginan membeli dari seorang konsumen (*intention to buy*).

## C. *Inovasi Produk*

### 1. **Pengertian Inovasi Produk**

Produk adalah segala sesuatu yang dapat ditawarkan ke pasar untuk mendapatkan perhatian, dibeli, digunakan atau dikonsumsi yang dapat memenuhi keinginan atau kebutuhan (Rasyid dan Indah, 2015). Inovasi merupakan bagian penting dalam pemasaran karena memiliki keterkaitan untuk menarik, memuaskan, membangun hubungan dan mempertahankan pelanggan agar produk yang ditawarkan oleh perusahaan memiliki daya tarik yang kuat (Ngo dan O'Casey, 2012). Inovasi produk adalah salah satu pengembangan suatu produk atau sebuah hal baru yang ditemukan. Hal ini dilakukan supaya konsumen tidak bosan dengan produk lama yang dihasilkan (Aryoni et al., 2019). Inovasi selalu di butuhkan oleh perusahaan baik untuk produk-produk industri, maupun barang-barang konsumsi, karena selalu diharapkan adanya perubahan atau kemajuan dari suatu produk yang ditawarkan untuk konsumen.

Inovasi produk merupakan sesuatu yang dapat dilihat sebagai kemajuan fungsional produk yang membawa produk menjadi lebih maju dibandingkan pesaingnya, jika produk tersebut memiliki keunggulan yang dipandang sebagai nilai tambah bagi konsumen (Tarmidi *et al.*, 2021). Adapun faktor yang mempengaruhi terjadi inovasi produk adalah kemasan tampilan produk sejenis yang berasal dari pesaing. Inovasi sendiri diartikan sebagai mengambil pemikiran kreatif dan mengubahnya menjadi produk atau metode yang bermanfaat (Claudio dan Tarmidi, 2021). Dalam suatu bisnis yang mampu melakukan inovasi maka dapat memimpin dan mengurangi peluang persaingan dengan melakukan inovasi sejak dini. Sebuah perusahaan harus dituntut untuk lebih inovatif dalam menghasilkan suatu produk agar dapat

menarik minat para konsumen untuk membeli produk tersebut. Perkembangan organisasi bisnis tergantung pada kualitas produk yang dihasilkannya. Semakin baik produk yang dihasilkan dan bermanfaat maka konsumen akan semakin menikmatinya, terutama untuk memenuhi kebutuhan sehari-hari (Yusuf, 2021).

Inovasi produk merupakan salah satu hal penting yang harus selalu diterapkan oleh sebuah perusahaan jika tidak ingin kehilangan para konsumen dan memberikan pilihan yang sesuai selera mereka (Noviyan *et al.*, 2019). Perubahan pasar seperti ini mengharuskan perusahaan untuk melakukan inovasi produk pada produknya untuk mempertahankan kelangsungan hidup dan memperoleh keuntungan perusahaan (Putri dan Sari, 2022). Inovasi produk adalah produk yang dianggap baru oleh penggunanya. Tidak peduli apakah produk tersebut baru bagi dunia atau kategori lain yang termasuk dalam produk baru tersebut. Yang dimaksud dengan produk baru dapat berupa produk asli, produk dengan beberapa perbaikan, produk dengan beberapa modifikasi dan merek yang baru yang dikembangkan melalui upaya penelitian dan pengembangan (Atalay *et al.*, 2013).

## 2. Indikator Inovasi Produk

Menurut Lukas dan Ferrell, (2000) kategori pada inovasi produk dapat dibagi menjadi tiga kategori yaitu:

- a. Perluasan Produk (*line extensions*), yang merupakan produk yang familiar dalam organisasi bisnis tetapi baru dalam lingkungan pasar.
- b. Peniruan Produk (*me-too product*), dimana dianggap baru dalam bisnis sedangkan dipasar sangat familiar.



- c. Produk Baru (*new-to-the-world product*), produk tersebut dianggap baru baik dipasar maupun perusahaan.

#### **D. Brand Image**

##### **1. Pengertian Brand Image (Citra Merek)**

Merek adalah istilah, desain, nama, simbol atau fitur lain apapun yang membedakan produk satu perusahaan dengan produk perusahaan lain. Citra adalah sejumlah keyakinan, gagasan dan kesan yang dimiliki seseorang terhadap suatu benda (Arie dan Ambolau, 2015). Sedangkan brand image adalah persepsi dan keyakinan yang dipegang oleh konsumen, seperti yang dicerminkan asosiasi yang muncul dibenak konsumen ketika mengingat suatu merek tertentu (Bakri *et al.*, 2021). Menurut Saputri dan Pranata, (2014) mendefinisikan brand image sebagai bagian dari merek yang dapat dikenali namun tidak dapat diucapkan, seperti lambang, desain huruf atau warna khusus atau persepsi pelanggan atas sebuah produk atau jasa yang diwakili oleh mereknya.

Pada hakikatnya brand image adalah gambaran atau kesan yang ditimbulkan oleh suatu merek di benak konsumen. Brand image harus ditempatkan di benak konsumen terus menerus untuk menciptakan brand image diterima lebih kuat dan lebih positif. Jika brand mempunyai citra yang kuat dan positif konsumen akan selalu mengingat brand tersebut dan kemampuan konsumen untuk membeli brand tersebut terkait sangatlah besar. Menurut Arie dan Ambolau, (2015) mengatakan bahwa brand image merupakan salah satu elemen penting yang mendorong konsumen untuk membeli suatu produk. Karena konsumen menganggap produk itu memiliki brand image yang sangat terpercaya sehingga memberikan keamanan lebih pada saat konsumen ingin menggunakan produk yang akan dibelinya.

Citra merek sendiri berarti citra suatu produk yang dibentuk oleh konsumen secara massal dan setiap orang akan mempunyai citra yang sama terhadap suatu merek (Pratamasari dan Sulaeman, 2022). Dengan demikian semakin bagus citra merek suatu produk, maka semakin besar pula konsumen untuk membeli produk tersebut. Demikian juga pada perusahaan akan selalu berusaha semaksimal mungkin agar selalu menjaga dan mempertahankan keunggulan brand image produknya sendiri. Brand image sangat dapat membantu konsumen untuk memilih produk yang diinginkan. Perusahaan pasti berusaha menciptakan suatu brand image agar produk yang dihasilkannya dapat sukses terjual di kalangan konsumen. Jika suatu produk yang memiliki brand image yang baik maka konsumen akan sangat tertarik untuk menggunakan produk tersebut.

Pandangan atau bisnis perdagangan atau bisnis adalah suatu pekerjaan yang terhormat didalam ajaran Islam, karena itu cukup banyak ayat al-Qur'an dan hadits Nabi yang menyebut dan menjelaskan norma-norma perdagangan. Nabi Muhammad sendiri adalah seorang aktivis perdagangan mancanegara yang sangat handal, sejak usia muda reputasinya dalam dunia bisnis demikian bagus, sehingga beliau dikenal luas di Yaman, Syiria, Yordania dan kota-kota perdagangan lainnya di Jazirah Arab. Hal ini karena Nabi selalu mengutamakan kualitas dan citra produk yang dijualnya.

Penjelasan al-Qur'an mengenai citra merek dijelaskan dalam surat al-Qur'an Ash- Shu'ara ayat 181-183:

﴿ أَوْفُوا الْكَيْلَ وَلَا تَكُونُوا مِنَ الْمُخْسِرِينَ ۝ ١٨١ وَزِنُوا بِالْقِسْطَاسِ الْمُسْتَقِيمِ ۝ ١٨٢ وَلَا تَبْخَسُوا النَّاسَ أَشْيَاءَهُمْ وَلَا تَعْثَوْا فِي الْأَرْضِ مُفْسِدِينَ ﴾

Terjemahnya:

Sempurnakanlah takaran dan janganlah kamu merugikan orang lain. Dan timbanglah dengan timbangan yang benar. Dan janganlah kamu

merugikan manusia dengan mengurangi hak-haknya dan janganlah membuat kerusakan di bumi. (Kementrian Agama RI, 2019).

Ayat Ash-Shu'ara memberikan pedoman kepada kita bahwa pentingnya menjaga kualitas produk yang kita jual dengan tidak memanipulasi atau merugikan pembeli dengan kecurangan yang kita buat. Selain itu citra (image) yang dimiliki Rasulullah yang dijelaskan dalam surat al-Qalam ayat 4:

وَإِنَّكَ لَعَلَىٰ خُلُقٍ عَظِيمٍ ﴿٤﴾

Terjemahnya:

“Sesungguhnya engkau benar-benar berbudi pekerti yang agung.” (Kementrian Agama RI, 2019).

Ayat tersebut menjelaskan bahwa Rasulullah memiliki akhlak yang mulia dan sebagai penyempurna akhlak manusia. Oleh karena itu, perdagangan yang dilakukan dengan akhlak yang baik dengan mengutamakan kualitas yang baik adalah mencerminkan akhlak Rasulullah saw.

## 2. Indikator Brand Image (Citra Merek)

Menurut Lisa, (2020) brand image (citra merek) dapat diukur dari tiga indikator yaitu:

- a. Keunggulan merek, salah satu faktor pembentuk brand image adalah keunggulan produk, dimana produk tersebut unggul dalam persaingan. Karena keunggulan kualitas (Model dan Kenyamanan) dan ciri khas itulah yang menyebabkan suatu produk mempunyai daya tarik tersendiri bagi konsumen.
- b. Kekuatan merek, contoh membangun kepopuleran merek dengan strategi komunikasi melalui periklanan. Setiap merek yang berharga mempunyai jiwa atau kepribadian tersebut dalam satu bentuk lain, ataupun bentuk kegiatan promosi dan pemasaran lainnya. Hal itulah yang akan terus terus menjadi penghubung antara produk merek yang terkenal tidaklah mudah.

Namun demikian popularitas adalah suatu kunci yang dapat membentuk brand image.

- c. Keunikan merek, merupakan keunikan-keunikan yang dimiliki oleh produk-produk tersebut. Beberapa keuntungan dengan terciptanya brand image yang kuat adalah:
- 1) Peluang bagi produk atau merek untuk terus mengembangkan diri dan memiliki prospek bisnis yang bagus.
  - 2) Memimpin produk untuk semakin memiliki *system* keuangan yang bagus.
  - 3) Menciptakan loyalitas konsumen.
  - 4) Membantu efisiensi marketing, karena mereka telah berhasil dikenal dan di ingat oleh konsumen.

## **E. *Labelisasi Halal***

### **1. Pengertian label Halal**

Halal berasal dari bahasa Arab Halal, lawannya dikatakan haram. Dalam ajaran Islam, kata halal berarti “boleh” atau diperbolehkan. Biasanya kata halal digunakan untuk menyebut makanan dan minuman yang boleh dikonsumsi sesuai syariah. Saat ini kesadaran umat Islam di dunia untuk mengonsumsi produk berlabel halal sangat tinggi (Sucipto, 2014). Labelisasi halal adalah mencantumkan tulisan atau pernyataan halal pada kemasan produk untuk menunjukkan bahwa produk yang dimaksud berstatus sebagai produk halal (Warto dan Samsuri, 2020). Faktor kehalalan suatu produk adalah bagian dari menciptakan mashlahah ini sehingga seyogianya produsen yang memahami Islam berupaya sekuat mungkin untuk menghasilkan hanya produk yang halal (Faisal, 2023). Sertifikasi halal merupakan jaminan keamanan bagi umat Islam untuk dapat mengonsumsi suatu produk.

Sertifikasi halal ini dibuktikan dengan pencantuman logo halal pada kemasan produk (Fadlullah et al., 2021).

Labelisasi halal adalah pencantuman pada sebuah kemasan apabila produk tersebut menunjukkan bahwa produk yang dimaksud berstatus sebagai produk halal, di Indonesia lembaga yang diberi wewenang oleh Pemerintah dalam proses sertifikasi halal adalah Majelis Ulama Indonesia (MUI). Sertifikat dan label halal bertujuan untuk memberikan kepastian hukum dan perlindungan pada konsumen, serta meningkatkan daya saing produk dalam negeri dalam rangka meningkatkan pendapatan nasional (Aziz et al., 2019). Sebagaimana dijelaskan dalam hadits Arbain ke 6 tentang halal dan haram dari Imam al-Bukhari no. 52 dan Muslim no. 1599 berikut:

عَنْ أَبِي عَبْدِ اللَّهِ التُّعْمَانِ بْنِ بَشِيرٍ رَضِيَ اللَّهُ عَنْهُ قَالَ: سَمِعْتُ رَسُولَ اللَّهِ صَلَّى اللَّهُ عَلَيْهِ وَسَلَّمَ يَقُولُ: (إِنَّ الْحَلَائِلَ بَيْنَ وَإِنَّ الْحَرَامَ بَيْنَ وَيَبْتَيْنَهُمَا أُمُورٌ مُشْتَبِهَاتٌ لَا يَعْلَمُهُنَّ كَثِيرٌ مِنَ النَّاسِ، فَمَنْ اتَّقَى الشُّبُهَاتِ فَقَدِ اسْتَبْرَأَ لِدِينِهِ وَعِرْضِهِ، وَمَنْ وَقَعَ فِي الشُّبُهَاتِ وَقَعَ فِي الْحَرَامِ كَالرَّاعِي يَرَعَى حَوْلَ الْحِمَى يُوشِكُ أَنْ يَقَعَ فِيهِ. أَلَا وَإِنَّ لِكُلِّ مَلِكٍ حِمَى. أَلَا وَإِنَّ حِمَى اللَّهِ مَحَارِمَهُ، أَلَا وَإِنَّ فِي الْجَسَدِ مُضْغَةً إِذَا صَلَحَتْ صَلَحَ الْجَسَدُ كُلُّهُ وَإِذَا فَسَدَتْ فَسَدَ الْجَسَدُ كُلُّهُ أَلَا وَهِيَ الْقَلْبُ) رَوَاهُ  
 الْبُخَارِيُّ وَمُسْلِمٌ

Artinya:

Dari Abu 'Abdillah Nu'man bin Basyir radhiyallahu 'anhu, ia berkata: Aku mendengar Rasulullah shallallahu 'alaihi wa sallam bersabda: "Sesungguhnya perkara yang halal itu telah jelas dan perkara yang haram itu telah jelas." Dan di antara keduanya terdapat perkara-perkara yang (samar), tidak diketahui oleh mayoritas manusia. Barang siapa yang menjaga diri dari perkara-perkara samar tersebut, maka dia telah menjaga kesucian agama dan kehormatannya. Barang siapa terjatuh ke dalam perkara syubhat, maka dia telah terjatuh kepada perkara haram, seperti seorang penggembala yang menggembalakan ternaknya di sekitar daerah larangan (hima), dikhawatirkan dia akan masuk ke dalamnya. Ketahuilah, bahwa setiap raja itu mempunyai hima, ketahuilah bahwa hima Allah subhanahu wa ta'ala adalah segala yang Allah subhanahu wa ta'ala haramkan. Ketahuilah bahwa dalam tubuh manusia terdapat sepotong daging. Apabila daging tersebut baik

maka baik pula seluruh tubuhnya dan apabila daging tersebut rusak maka rusak pula seluruh tubuhnya. Ketahuilah segumpal daging tersebut adalah kalbu (hati).

Dalam hadis diatas menjelaskan tentang sesuatu yang ditegaskan kehalalannya oleh Allah swt, maka dia adalah halal, seperti dalam konteks penghalalan yang tercantum dalam firman Allah swt dalam Q.S. Surah Al-Maidah, 5:5 dan Q.S. An-Nisa ayat 23. Diharamkan perbuatan keji yang terang-terangan maupun tersembunyi. Setiap perbuatan yang Allah mengancamnya dengan hukuman tertentu, siksaan atau ancaman keras, maka perbuatan itu haram.

## **2. Manfaat Label Halal**

Manfaat labelisasi halal yang tertera disuatu produk yaitu untuk memberikan ketenangan bagi konsumen, produk terjamin dan aman dikonsumsi atau dipakai. Manfaat dari sertifikat halal bagi produsen produk mempunyai *Unique Selling Point* (USP) dan dapat meningkatkan kemampuan dalam pemasaran di Pasaran Negara Muslim untuk meningkatkan kepercayaan konsumen (Mujahid, 2017). Selain pertimbangan moral yang harus terus dijaga pada umat Islam, label halal juga dapat dijadikan sebagai salah satu senjata ampuh dalam strategi pemasaran bagi setiap perusahaan dijamin sekarang ini. Umat Islam adalah salah satu pasar terbesar di dunia, maka produk halal menjadi faktor penentu pada strategi produk pemasarannya, sehingga pasar-pasar umat Islam menjadi salah lebih tertarik kepada produk-produk halal (Bulan et al., 2018).

## **3. Indikator Labelisasi Halal**

Indikator label halal menurut Fajrina, (2020) ada tiga yaitu pengetahuan, kepercayaan dan penilaian terhadap labelisasi halal adalah sebagai berikut:

- a. Pengetahuan, merupakan informasi atau maklumat yang diketahui atau disadari oleh seseorang. Pengetahuan adalah informasi yang telah dikombinasikan dengan pemahaman dan potensi untuk menindaki yang lantas melekat di benak seseorang.
- b. Kepercayaan, merupakan suatu keadaan psikologis pada saat seseorang menganggap suatu premis benar. Atau dapat juga berarti anggapan atau keyakinan bahwa sesuatu yang dipercayai itu benar atau nyata.
- c. Penilaian terhadap labelisasi halal, merupakan proses, cara, perbuatan menilai, pemberian nilai yang diberikan terhadap labelisasi halal.

## **F. *Perilaku Konsumen Muslim***

### **1. Pengertian Perilaku Konsumen Muslim**

Perilaku konsumsi muslim terdapat konsep masalah dimana perilaku konsumen berdasarkan atas kebutuhan dan prioritas (Zubaid, 2019). Perilaku konsumen sangat erat kaitannya dengan masalah keputusan yang dipilih seseorang dalam persaingan dan penentuan untuk mendapatkan serta memakai barang dan jasa. Konsumen mengambil pertimbangan agar dapat mengambil keputusan dalam pembelian. Mayoritas perusahaan besar meneliti keputusan membeli konsumen secara rinci untuk menjawab pertanyaan mengenai apa yang akan dibeli oleh konsumen, di mana mereka membeli, bagaimana dan berapa banyak mereka membeli, serta alasan mengapa mereka membeli (Wigati, 2011). Konsumsi merupakan aktivitas ekonomi memanfaatkan barang-barang atau jasa dalam rangka memenuhi kebutuhan hidup.

Menurut Dzikrayah, (2020) perilaku konsumen merupakan suatu proses yang berkaitan erat dengan adanya suatu pembelian, pada saat itu konsumen melakukan aktivitas seperti melakukan pencarian, penelitian dan



mengevaluasi produk dan jasa (*product and services*). Sehingga dalam perilaku konsumen seorang muslim senantiasa memperhatikan syariat Islam. Misalnya, apakah barang dan jasa yang dikonsumsi halal atau haram, apa tujuan seorang muslim melakukan aktivitas konsumsi, bagaimana etika dan moral seorang muslim dalam mengkonsumsi, bagaimana bentuk perilaku konsumsi seorang muslim dikaitkan dengan keadaan lingkungannya (Ilyas, 2016).

Konsumsi tidak hanya bertujuan untuk memenuhi kepuasan, namun didalamnya haruslah bernilai ibadah. Konsumsi yang dilakukan seorang muslim harus terdapat keseimbangan antara pemenuhan kebutuhan dan keinginan baik yang bersifat fisik maupun psikis. Menurut Kurniati, (2016) Perilaku konsumen muslim di pengaruhi oleh masalah berkah/keberkatan. Dikarenakan hikmah dari berkah/keberkatan ini telah dijanjikan oleh Allah swt. Sebagaimana tertulis dalam al-Qur'an (Q.S Al-A'raf 96):

وَلَوْ أَنَّ أَهْلَ الْقُرَىٰ آمَنُوا وَاتَّقَوْا لَفَتَحْنَا عَلَيْهِم بَرَكَاتٍ مِّنَ السَّمَاءِ وَالْأَرْضِ وَلَٰكِن كَذَّبُوا فَأَخَذْنَاهُم بِمَا كَانُوا يَكْسِبُونَ

Terjemahnya:

Sekiranya penduduk negeri-negeri beriman dan bertakwa, niscaya Kami akan membukakan untuk mereka berbagai keberkahan dari langit dan bumi. Akan tetapi, mereka mendustakan (para rasul dan ayat-ayat Kami). Maka, Kami menyiksa mereka disebabkan oleh apa yang selalu mereka kerjakan (Kementrian Agama RI, 2019).

Perilaku konsumen muslim dalam memilih barang yang akan di konsumsinya sangat di tentukan oleh kandungan berkah yang ada dalam produk tersebut dan bukan masalah harga. Konsep keberkahan di sini merupakan konsep yang tidak bisa ditawar dalam perilaku bisnis muslim. Dengan begitu, jika produsen menempatkan berkah/keberkahan ini menjadi salah satu atribut produk yang dijualnya, maka akan menjadi



faktor penggeser fungsi *demand* ke kanan (positif). Perilaku konsumen muslim juga dibatasi dengan ketentuan-ketentuan syari'at (Muflih, 2006).

## **2. Faktor-Faktor yang Mempengaruhi Perilaku Konsumen**

Tindakan-tindakan konsumen ada berbagai faktor yang mempengaruhi pembelian konsumen yaitu pengaruh internal dan pengaruh eksternal menurut Gajjar, (2013) yaitu:

### **a. Faktor Kebudayaan**

Faktor budaya itu penting dan dia juga menunjukkan bahwa budaya adalah bagian dari pengaruh eksternal yang berdampak pada konsumen dan perilaku konsumen sangat dipengaruhi oleh faktor budaya seperti: budaya pembeli, subkultur, dan kelas sosial. Menurut Fill, (2009) mendefinisikan bahwa budaya adalah penyebab paling mendasar dari keinginan dan perilaku seseorang, baginya setiap kelompok atau masyarakat mempunyai pengaruh budaya terhadap perilaku pembelian mungkin sangat berbeda dari satu negara ke negara lain atau bahkan lingkungan ke lingkungan. Faktor kebudayaan terdiri dari beberapa sub yang berkaitan, antara lain:

#### **1) Budaya**

Pada dasarnya budaya merupakan bagian dari setiap masyarakat dan merupakan penyebab penting dari keinginan dan perilaku seseorang.

#### **2) Kebudayaan**

Pengaruh budaya terhadap perilaku pembelian berbeda-beda di setiap negara oleh karena itu pemasar harus sangat berhati-hati dalam menganalisis budaya kelompok, wilayah atau bahkan negara yang berbeda.

#### **3) Sub Budaya**

Setiap budaya mengandung sub budaya yang berbeda seperti agama, kebangsaan, wilayah geografis, kelompok ras dan lainnya. Pemasar dapat

menggunakan kelompok tersebut dengan mensegmentasi pasar menjadi berbagai porsi kecil. Misalnya pemasar dapat merancang produk sesuai dengan kebutuhan kelompok geografis tertentu.

#### 4) Kelas Sosial

Setiap masyarakat memiliki suatu bentuk kelas sosial yang penting bagi pemasar karena perilaku pembelian orang-orang dalam kelas sosial tertentu serupa. Dengan cara ini kegiatan pemasaran dapat disesuaikan menurut kelas sosial yang berbeda. Di sini perlu kita perhatikan bahwa kelas sosial tidak hanya ditentukan oleh pendapatan tetapi ada berbagai faktor lain juga seperti: kekayaan, pendidikan, pekerjaan dan lainnya.

#### **b. Faktor Sosial**

Faktor sosial juga mempengaruhi perilaku pembelian konsumen. Faktor sosial yang penting adalah: kelompok referensi, keluarga, peran dan status.

##### 1) Kelompok Referensi

Kelompok referensi seseorang terdiri dari seluruh kelompok yang mempunyai pengaruh langsung maupun tidak langsung terhadap sikap atau perilaku seseorang. Kelompok yang memiliki pengaruh langsung terhadap konsumen dinamakan kelompok keanggotaan. Beberapa kelompok keanggotaan merupakan kelompok primer, seperti keluarga, teman, tetangga, dan rekan kerja yang berinteraksi dengan konsumen secara terus-menerus dan informal. Selain itu terdapat kelompok sekunder seperti kelompok keagamaan, profesi dan asosiasi perdagangan yang cenderung lebih formal dan membutuhkan informasi yang tidak begitu rumit. Perusahaan berusaha mengidentifikasi kelompok acuan konsumen mereka. Namun tingkat pengaruh

kelompok acuan terhadap produk dan merek yang digunakan oleh konsumen berbeda-beda.

## 2) Keluarga

Perilaku pembeli sangat dipengaruhi oleh anggota suatu keluarga. Keluarga mempunyai pengaruh yang besar terhadap tingkah laku pembelian konsumen dan merupakan target utama bagi pemasaran produk dan berbagai jasa. Oleh karena itu pemasar berusaha mencari peran dan pengaruh suami, istri dan anak. Jika keputusan pembelian produk tertentu dipengaruhi oleh istri maka pemasar akan berusaha menarik perhatian wanita dalam iklannya. Di sini kita harus mencatat bahwa peran pembelian berubah seiring dengan perubahan gaya hidup konsumen.

## 3) Peran dan Status

Setiap orang memiliki peran dan status berbeda dalam masyarakat tergantung pada kelompok, klub, keluarga, organisasi dan lain-lain. Misalnya seorang wanita bekerja di sebuah organisasi sebagai manajer keuangan. Sekarang dia memainkan dua peran, satu sebagai manajer keuangan dan yang lainnya sebagai ibu. Oleh karena itu, keputusan pembeliannya akan dipengaruhi oleh peran dan statusnya.

### **c. Faktor Pribadi**

Faktor pribadi juga dapat mempengaruhi perilaku konsumen. Beberapa faktor pribadi penting yang mempengaruhi perilaku pembelian meliputi usia dan siklus hidup, pekerjaan, keadaan ekonomi, gaya hidup serta kepribadian, dan konsep diri pembeli.

#### 1) Usia dan Tahap Siklus Hidup

Usia dan siklus hidup berpotensi berdampak pada perilaku pembelian konsumen. Jelas sekali bahwa konsumen mengubah pembelian barang dan

jasa seiring berjalannya waktu. Siklus hidup keluarga terdiri dari tahapan berbeda seperti lajang muda, pasangan menikah, pasangan belum menikah. Yang membantu pemasar mengembangkan produk yang sesuai untuk setiap tahapan.

## 2) Pekerjaan

Para pemasar berusaha mengidentifikasi kelompok-kelompok pekerja yang memiliki minat di atas rata-rata terhadap produk dan jasa tertentu. Misalnya seorang manajer pemasaran suatu organisasi akan mencoba membeli pakaian bisnis, sedangkan pekerja tingkat rendah di organisasi yang sama akan membeli pakaian kerja yang kokoh.

## 3) Keadaan Ekonomi

Yang dimaksud dengan keadaan ekonomi seseorang adalah terdiri dari pendapatan yang dapat dibelanjakan (tingkatnya, stabilitasnya, dan polanya, tabungan dan hartanya termasuk persentase yang mudah di jadikan uang), kemampuan untuk meminjam dan sikap terhadap mengeluarkan lawan menabung. Jika pendapatan dan tabungan seorang nasabah tinggi maka ia akan membeli produk yang lebih mahal. Sebaliknya, seseorang dengan pendapatan dan tabungan rendah akan membeli produk dengan harga murah.

## 4) Gaya Hidup

Gaya hidup seseorang adalah pola hidup di dunia yang diekspresikan oleh kegiatan, minat dan pendapat seseorang. Gaya hidup menggambarkan seseorang secara keseluruhan yang berinteraksi dengan lingkungan. Gaya hidup juga mencerminkan sesuatu dibalik kelas sosial seseorang.

## 5) Kepribadian

Yang dimaksud dengan kepribadian adalah karakteristik psikologis yang berbeda dari setiap orang yang memandang responnya terhadap

lingkungan yang relatif konsisten. Kepribadian dapat merupakan suatu variabel yang sangat berguna dalam menganalisa perilaku konsumen.

#### **d. Faktor Psikologis**

Ada empat faktor psikologis penting yang mempengaruhi perilaku pembelian konsumen meliputi motivasi, persepsi, proses belajar, kepercayaan dan sikap.

##### **1) Motivasi**

Setiap orang mempunyai kebutuhan yang berbeda-beda seperti kebutuhan fisiologis, kebutuhan biologis, kebutuhan sosial dan lain-lainnya. Sifat dari kebutuhan adalah ada yang paling mendesak dan ada yang paling tidak mendesak. Oleh karena itu suatu kebutuhan menjadi motif ketika kebutuhan tersebut lebih mendesak untuk mengarahkan seseorang mencari kepuasan. Motivasi merupakan kekuatan yang mendorong seseorang dari dalam diri manusia yang membuat dirinya melakukan sesuatu, dorongan tersebut disebabkan oleh suatu kebutuhan yang terpenuhi. Motivasi adalah kondisi yang menggerakkan pegawai agar mampu mencapai tujuan dari motifnya (Malayu, 2007).

##### **2) Persepsi**

Persepsi didefinisikan sebagai proses dimana seseorang memilih, mengatur, dan menafsirkan informasi sedemikian rupa untuk menghasilkan pengalaman dunia yang bermakna disebut persepsi. Ada tiga proses persepsi yang berbeda yaitu perhatian selektif, distorsi selektif, dan retensi selektif. Dalam hal perhatian selektif, pemasar berusaha menarik perhatian pelanggan. Sedangkan dalam kasus distorsi selektif, pelanggan mencoba menafsirkan informasi dengan cara yang mendukung apa yang sudah diyakini pelanggan.

Demikian pula, dalam kasus retensi selektif, pemasar mencoba untuk menyimpan informasi yang mendukung keyakinan mereka.

### 3) Proses Belajar

Proses belajar menjelaskan perubahan dalam perilaku seseorang yang timbul dari pengalaman. Proses belajar konsumen adalah suatu perubahan dalam perilaku yang terjadi sebagai hasil dari pengalaman masa lalunya. Konsumen memperoleh berbagai pengalamannya dalam pembelian produk dan merek produk apa yang disukainya. Konsumen akan menyesuaikan perilakunya dengan pengalamannya dimasa lalu (Setiadi, 2003).

### 4) Kepercayaan dan Sikap

Kepercayaan adalah suatu gagasan deskriptif yang dimiliki seseorang terhadap sesuatu. Sikap adalah evaluasi perasaan dan kecenderungan seseorang yang secara konsisten menyukai atau tidak menyukai suatu objek atau gagasan. Karena kepercayaan dan sikap tersebut membentuk citra merek dan mempengaruhi perilaku pembelian konsumen, maka pemasar tertarik pada hal tersebut. Pemasar dapat mengubah kepercayaan dan sikap pelanggan dengan meluncurkan kampanye khusus mengenai hal ini.

## 3. Indikator Perilaku Konsumen Muslim

Adapun indikator perilaku konsumen muslim sebagai berikut :

### a. Keinginan

Keinginan adalah hal yang bisa dipengaruhi oleh lingkungan, hobi, status sosial, kepentingan, dan tujuan. Dari sini, dapat disimpulkan bahwa keinginan manusia tentunya beragam dan berbeda-beda. Apabila keinginan seseorang tidak terpenuhi, ia tetap bisa melangsungkan hidupnya. Selain itu, intensitas keinginan seseorang akan sesuatu juga biasanya akan berubah-ubah tergantung kondisi.

b. Kebutuhan

Kebutuhan adalah segala sesuatu, baik barang maupun jasa, yang sifatnya harus dipenuhi seseorang agar bisa tetap melangsungkan kehidupannya dengan sejahtera. Kebutuhan bisa meliputi berbagai macam aspek, mulai dari psikologis, ekonomi, sosial, hingga budaya. Selain itu, kebutuhan juga bisa dipengaruhi oleh beberapa faktor, seperti tingkat pendapatan dan kepuasan dalam diri tiap orang.

c. Tidak berlebihan

Salah satu sifat terpuji yang dimiliki seorang hamba Allah adalah, bersikap pertengahan dalam masalah membelanjakan harta. Mereka tidak berlebihan dan juga tidak pelit. Karena mereka mengetahui, bahwa Allah swt akan memintai pertanggungjawaban mereka pada hari kiamat, tentang nikmat yang Allah berikan padanya (Setiyawati, 2020).

**G. Hipotesis**

1. Sikap konsumen berpengaruh positif dan signifikan terhadap perilaku konsumen muslim

Kata sikap berhubungan dengan bagaimana individu memberikan respon (positif atau negatif) terhadap suatu tindakan ketika diminta untuk mengevaluasi (Ajzen, 1991). Sikap ekologis merupakan konsep sistematis dari penilaian pelanggan terhadap perilaku pembelian ekologis, dan mencakup sikap pelanggan terhadap pengadaan yang ramah lingkungan dan adil. Mirip dengan perilaku, sikap mempengaruhi niat (Lee, 2014; Zhao *et al.*, 2014). Temuan yang kontras diamati dalam menilai interaksi antara sikap ekologis konsumen dan tindakan perilaku mereka. Sebuah meta analisis yang dilakukan dalam eksperimen perilaku lingkungan menunjukkan bahwa individu dengan perilaku ekologis yang diinginkan seringkali lebih cenderung

untuk mengambil bagian dalam kegiatan ramah lingkungan (Hines *et al.*, 1987). Selain itu, beberapa eksperimen telah menetapkan hubungan positif antara sikap pelanggan dan niat membeli. Sikap konsumen sebagai tingkah laku yang menunjukkan apakah konsumen menyukai suatu produk atau tidak. Sikap sebagai suatu evaluasi yang menyeluruh, dan memungkinkan seseorang untuk merespon dengan cara yang menguntungkan atau tidak, terhadap objek yang dinilai. Sikap adalah pernyataan atau penilaian evaluatif berkaitan dengan objek, orang atau suatu peristiwa. Konsumen akan meyakini informasi yang diterimanya dan memilih merek tertentu untuk dibeli, hal itu berkaitan dengan sikap yang dikembangkan (Khare, 2015).

Sikap ini dilakukan konsumen berdasarkan pandangannya terhadap produk dan proses belajar baik dari pengalaman ataupun dari yang lain. Sikap konsumen bisa merupakan sikap positif atau pun negatif terhadap produk-produk tertentu. Sikap sebagai suatu evaluasi yang menyeluruh dan memungkinkan seseorang untuk merespon dengan cara yang menguntungkan atau tidak terhadap obyek yang dinilai. Sikap dan keyakinan merupakan daya yang kuat dan langsung mempengaruhi persepsi serta perilaku konsumen. Sikap mempunyai pengaruh yang penting terhadap persepsi konsumen melalui penyaringan yang ketat pada setiap rangsangan yang bertentangan dengan sikap. Kesimpulan yang umum diberikan adalah baik atau buruk, menguntungkan atau tidak menguntungkan, dan positif atau negatif terhadap objek yang dievaluasi. Seseorang yang memiliki sikap positif terhadap mobil akan memiliki kecenderungan yang lebih besar untuk memutuskan membeli produk ini (Dewi *et al.*, 2018)

Perilaku konsumen dalam ilmu ekonomi yang paling sederhana terdapat dalam Hukum Permintaan, dimana bila harga suatu barang naik maka



ceteris paribus jumlah yang diminta konsumen akan barang tersebut akan turun. Dan sebaliknya bila harga barang tersebut turun. Perilaku konsumen adalah tindakan yang langsung terlibat dalam mendapatkan, mengkonsumsi dan menghabiskan produk dan jasa, termasuk proses keputusan yang mendahului dan menyusul tindakan. perilaku konsumen adalah tindakan yang langsung terlibat dalam mendapatkan, mengkonsumsi dan menghabiskan produk dan jasa, termasuk proses keputusan yang mendahului dan menyusul tindakan (Mu'arrafah, 2020)

Nilai yang dirasakan merupakan konsep subjektif karena bergantung pada berbagai konteks yang menentukan sifat khas dari produk yang berbeda (Sanchez *et al.*, 2006), dan telah diakui sebagai faktor penentu utama perilaku pembelian konsumen (Suki, 2016). Nilai yang dirasakan adalah evaluasi keseluruhan konsumen terhadap produk atau jasa berdasarkan penilaian terhadap apa yang telah diterima konsumen dan apa yang telah ia berikan untuk membeli produk atau jasa tersebut. Oleh karena itu, konsep nilai memainkan peran penting baik bagi pemasar bisnis maupun pelanggan karena dapat menjadi komponen paling berharga yang terkait dengan pasar bisnis saat ini. Dalam beragam industri dan bidang akademik, nilai yang dirasakan terutama mencerminkan sikap masyarakat terhadap kualitas atau kinerja umum termasuk harga (Patterson dan Spreng, 1997). Banyak penelitian signifikan menunjukkan bahwa ada hubungan yang lemah antara sikap dan perilaku. Mengingat tinggi dan rendahnya asosiasi yang dilaporkan dalam berbagai penelitian, diperlukan lebih banyak penelitian untuk menyelidiki korelasi antara sikap dan perilaku terhadap pencapaian konsumsi berkelanjutan (Zheng *et al.*, 2020). Dengan pertimbangan hasil penelitian tersebut, maka hipotesis yang diajukan adalah:

**H1:** Sikap konsumen berpengaruh positif dan signifikan terhadap perilaku konsumen muslim.

2. Inovasi produk berpengaruh positif dan signifikan terhadap perilaku konsumen muslim

Inovasi produk mencakup berbagai orientasi, seperti pengurangan biaya, inovasi lini produksi, penambahan atribut atau fungsi baru pada suatu produk, peningkatan atribut dan fungsi yang sudah ada. Dalam hal ini, perubahan atribut dan fungsi produk, sebagai salah satu orientasi inovasi produk, dapat mempengaruhi perilaku konsumsi konsumen. Dengan kata lain, produk inovatif mungkin lebih menarik bagi konsumen. Ketika memunculkan sikap inovatif yang tinggi terhadap suatu produk, konsumen mungkin akan lebih bersedia membeli, bahkan bersedia membayar dengan harga yang lebih tinggi (Zhang *et al.*, 2020).

Inovasi produk salah satu cara untuk memberikan poin tambahan yang merupakan salah satu komponen kunci keberhasilan operasional bisnis, yang dapat memberikan keunggulan kompetitif bagi perusahaan sehingga membutuhkan produk yang berkualitas. Konsumen selalu menginginkan produk yang baru dan berbeda dari produk sebelumnya yang telah mereka beli. Konsumen beranggapan bahwa sesuatu yang baru memiliki manfaat yang lebih dari produk yang lama (Dhanora *et al.*, 2018). Adanya inovasi atau inovasi produk pada dasarnya adalah untuk memenuhi permintaan pasar. Jadi produk inovatif itu salah satunya yang dapat dijadikan keunggulan kompetitif bagi perusahaan. Inovasi produk merupakan salah satu cara untuk meningkatkan nilai sebagai kesesuaian Bisnis Korporasi yang dapat membawa perusahaan mencapai keunggulan kompetitif dan pemimpin pasar (Kuncoro dan Suriani, 2018).

Inovasi produk jauh lebih cocok bagi perusahaan yang memasuki suatu pasar (Fritsch dan Meschede, 2001). Karena inovasi produk yang sukses menghasilkan keuntungan, meningkatkan pangsa pasar, dan berdampak positif pada kinerja pasar (John, 1996). Meskipun literatur menunjukkan bahwa tingkat inovasi produk yang lebih tinggi dapat meningkatkan kinerja pasar, (Olalla *et al.*, 2015) hasil yang diperoleh gagal mendukung hubungan ini. Namun, hubungan antara inovasi produk dan kinerja hasil didukung (Aksoy, 2017). Inovasi produk menawarkan nilai unggul kepada pelanggan, sehingga mengarah pada pertumbuhan kinerja pasar perusahaan. Dengan pertimbangan hasil penelitian tersebut, maka hipotesis yang diajukan adalah:

**H2:** Inovasi produk berpengaruh positif dan signifikan terhadap perilaku konsumen muslim.

3. Brand Image berpengaruh positif dan signifikan terhadap perilaku konsumen

Dalam pasar dunia yang semakin kompetitif, perusahaan perlu memiliki wawasan yang lebih mendalam mengenai perilaku konsumen dan mengedukasi konsumen mengenai merek agar dapat mengembangkan strategi pemasaran yang efektif. Pada paragraf berikut, kita akan membahas hubungan antara kognisi konsumen terhadap citra merek dan perilaku konsumen (Zhang, 2015). Di pasar yang semakin kompetitif saat ini, konsumen harus membuat pilihan di antara berbagai produk atau merek di pasar yang perbedaan harga dan fungsinya sangat kecil. Mereka berpendapat bahwa dalam situasi seperti itu, keputusan akhir mereka bergantung pada citra yang mereka hubungkan dengan merek yang berbeda. Selain itu penulis menyatakan bahwa citra merek telah meningkatkan reputasi sebagai perasaan dan citra yang terkait dengan merek dan citra merek yang terkenal

dan diterima adalah salah satu aset terpenting yang dimiliki perusahaan (Tekin *et al.*, 2016).

Citra Merek dianggap sebagai deskripsi penawaran perusahaan yang mencakup makna simbolis yang dikaitkan pelanggan melalui atribut tertentu dari produk dan layanan. Tidak hanya itu, citra merek juga dapat mencerminkan beberapa asosiasi terkuat dari suatu merek, misalnya atribut tidak berwujud, manfaat abstrak, dan sikap pelanggan pada setiap kategori produk yang berbeda. Jika suatu merek produk atau jasa dikaitkan dengan produk dalam kategori yang beragam. Citra merek merupakan suatu persepsi di benak pelanggan mengenai kesan baik suatu merek (Sahney, 2016).

Perilaku konsumen melibatkan metode psikologis yang dilalui konsumen dalam mengidentifikasi kebutuhan dan menemukan cara untuk menyelesaikan kebutuhan tersebut, melalui pengambilan keputusan pembelian. Misalnya, ia juga menyiratkan apakah suatu produk akan dibeli atau tidak dan jika demikian, merek apa dan di mana. Contoh lainnya adalah menafsirkan informasi, membuat rencana, dan melaksanakan rencana tersebut dan dengan melakukan perbandingan belanja atau benar-benar membeli suatu produk. Selain itu mendefinisikan konsumen sebagai proses pengambilan keputusan dan aktivitas fisik yang bersangkutan dalam memperoleh, mengevaluasi, menggunakan dan membuang barang dan jasa (Tekin *et al.*, 2016).

Citra merek memainkan peran penting untuk meningkatkan kinerja bisnis apa pun karena citra merek adalah alat tersirat yang secara positif dapat mengubah perilaku pembelian masyarakat dan iklan bertindak sebagai kekuatan pendorong bagi bisnis apa pun karena merupakan sumber yang efektif untuk menyampaikan pesan Anda dan tetap dalam pikiran pelanggan.

Adapun penelitian yang dilakukan oleh Malik *et al.*, (2013) yang mengatakan citra merek mempunyai pengaruh positif yang kuat dan hubungan yang signifikan terhadap perilaku pembelian konsumen. Pada penelitian M. Guliyev, (2023) yang mengatakan citra merek mempunyai pengaruh yang signifikan terhadap proses dan perilaku pembelian konsumen. Konsumen Azerbaijan, khususnya kaum muda Azerbaijan, sadar akan status sosial yang mereka miliki dan hal ini menimbulkan alasan untuk lebih memilih produk. Dengan pertimbangan hasil penelitian tersebut, maka hipotesis ketiga yang diajukan adalah:

**H3:** Brand Image berpengaruh positif dan signifikan terhadap perilaku konsumen muslim.

4. Labelisasi halal mampu memoderasi hubungan antara sikap konsumen terhadap perilaku konsumen muslim

Sikap artinya perasaan senang atau tidak senang konsumen terhadap objek yang dipertanyakan. Sikap adalah kecenderungan yang dipelajari dalam berperilaku dengan cara yang menyenangkan terhadap suatu objek tertentu. Sikap disebut juga sebagai konsep yang paling khusus dan sangat dibutuhkan dalam psikologis sosial. Sikap juga merupakan salah satu konsep yang paling penting digunakan pemasar untuk memahami konsumen (Fadhila *et al.*, 2020).

Proses pengambilan keputusan pada umumnya seorang konsumen akan berusaha untuk mencari informasi tentang bagaimana mengambil keputusan pembelian yang tepat. Dewasa ini konsumen sangat kritis dalam mencari dan menggali informasi tentang produk yang akan digunakan. Dalam Islam untuk memenuhi kebutuhannya, seorang muslim harus senantiasa sejalan dengan al-Quran dan Sunah (Wahyurini dan Trianasari, 2020). Dari

segi kualitas, setiap Muslim harus memperhatikan halal tidaknya sebuah produk, *tayyib*. Pemahaman yang semakin baik tentang agama semakin membuat umat Islam menjadi semakin selektif dalam pemilihan produk yang dikonsumsi. Ketidak inginan masyarakat Muslim untuk mengkonsumsi produk-produk haram akan meningkatkan keterlibatan yang lebih tinggi dalam proses pemilihan produk (*high involvement*).

Dengan demikian akan ada produk yang dipilih untuk dikonsumsi dan produk yang disisihkan akibat adanya proses pemilihan tersebut. Proses pemilihannya sendiri akan menjadikan kehalalan sebagai parameter utamanya (Alfian dan Marpaung, 2017). Sertifikasi halal melindungi konsumen dari keraguan dalam menggunakan produk, khususnya bagi konsumen muslim. Sebagai bukti produk, label halal telah tersertifikasi menjadi sumber informasi kualitas produk. Dari adanya merek halal, konsumen dapat memperoleh informasi bahwa produk tersebut dijamin halalnya oleh penjamin label halal yaitu MUI. Semakin seseorang mengetahui bahwa suatu produk mempunyai sertifikasi halal maka akan semakin tertarik pula terhadap produk tersebut sehingga memutuskan untuk membeli (Aziz dan Chok, 2013).

Perilaku konsumen menyatakan bahwa intereaksi dinamis diantara pengaruh dan kondisi perilaku dan kejadian disekitar lingkungan dimana manusia melakukan aspek pertukaran dalam kehidupan mereka. Dari beberapa definisi diatas dapat dilihat ada dua hal penting dari perilaku konsumen yaitu proses pengambilan keputusan dan kegiatan fisik yang semuanya ini melibatkan individu dalam menilai, mendapatkan dan mempergunakan barang-barang dan jasa secara ekonomis (Musafiri, 2017).

Adapun Penelitian yang telah dilakukan oleh Adiba (2019) yang menunjukkan bahwa pengetahuan halal berpengaruh signifikan terhadap perilaku konsumen. Mayoritas umat Islam lebih memperhatikan makanan halal. Penelitian yang dilakukan Bonne *et al.*, (2009) menyoroti bahwa nilai-nilai agama berpengaruh terhadap niat konsumen mengonsumsi makanan. Konsumen muslim takut untuk mengonsumsi produk yang menggunakan kemasan yang berasal dari bahan tidak halal. Betapa pentingnya unsur non halal tidak mencemari bahan baku. Studi tersebut menyarankan perlunya menjamin produk memiliki jaminan halal dengan menentukan bahan rantai pasokan. Untuk berjaga-jaga dan membuktikan suatu produk terjamin kehalalannya, maka harus memiliki sertifikasi halal. Selain bermakna bagi konsumen, sertifikasi halal juga memberikan manfaat bagi produsen, seperti memudahkan dalam meraih pangsa pasar (Nasution dan Rossanty, 2018). Dengan pertimbangan hasil penelitian tersebut, maka hipotesis yang diajukan adalah:

**H4:** Labelisasi halal mampu memoderasi hubungan antara sikap konsumen terhadap perilaku konsumen muslim.

5. Labelisasi halal mampu memoderasi hubungan antara inovasi produk terhadap perilaku konsumen muslim

Inovasi produk suatu kemampuan penciptaan dalam menambah manfaat dan peningkatan produk terhadap suatu produk dan menjaga mutu produk sehingga produk tersebut berbeda dengan bentuk awal. Inovasi produk bisa dikatakan sebagai gabungan dari berbagai macam proses yang saling mempengaruhi antara yang satu dengan yang lain (Mayangsari et al., 2019). Jadi inovasi bukanlah konsep dari suatu ide baru, penemuan baru atau juga bukan merupakan suatu perkembangan dari pasar yang baru saja,

melainkan inovasi merupakan gambaran dari semua proses-proses tersebut. Jadi kesimpulanya yaitu gambaran dari berbagai proses mulai dari konsep suatu ide baru, penemuan baru dan suatu perkembangan dari suatu pasar yang baru dan saling mempengaruhi antara satu dengan yang lainnya (Mayangsari et al., 2019).

Dalam pendekatan pelabelan halal, kesesuaian pangan industri dengan prinsip al-Quran dan al-Hadits tercermin dari adanya label halal (Talib et al., 2017). Dalam hal ini Wilson dan Liu, (2010) menegaskan bahwa label halal bukan sekedar merek unsur suatu produk pangan yang lebih penting lagi merupakan cerminan sistem kepercayaan, kode etik moral, dan keutuhan nilai-nilai agama dan produk pangan dalam kehidupan sehari-hari yang menjamin kesejahteraan hidup konsumen. Dengan hadirnya label halal, konsumen tidak perlu lagi memeriksa bahan makanan yang akan dibelinya. Karena pendekatan pelabelan halal mempunyai parameter yang jelas dan sah, maka pengukuran perilaku belanja halal sangat tepat menggunakan pendekatan ini. Para peneliti saat ini sering menggunakan pendekatan ini ketika menguji tingkat perilaku konsumen halal (Muflih dan Juliana, 2021).

Perusahaan perlu melakukan inovasi terhadap produk yang dihasilkan agar tetap bisa bertahan di tengah persaingan yang ada. Inovasi produk dapat mencakup banyak hal, mulai dari kandungan komposisi produk, perubahan kemasan produk, varian rasa yang ditambah, ukuran kemasan, menambah jenis produk dengan mengikuti selera konsumen, dan lain-lain. Perubahan selera konsumen yang terus berkembang perlu diamati oleh perusahaan. Inovasi tidak hanya dalam bentuk perubahan produk atau jasa, tetapi juga berupa gagasan dan terobosan terkait pemasaran, dan memberikan pola pelayanan yang berbeda dengan para pesaing (Setianingsih, 2021). Bagi



masyarakat Indonesia yang sebagian besar penduduknya muslim, dalam melakukan keputusan pembelian produk, hal yang menjadi pertimbangan adalah label halal yang melekat pada kemasan suatu produk (Salleh, 2018). Kesadaran akan jaminan kehalalan dari suatu produk, semakin terlihat pada dekade terakhir ini. Muslim yang ada di Indonesia menginginkan produk yang dikonsumsinya berkah, karena mereka meyakini ketika ada barang tidak halal mereka konsumsi, maka akan menimbulkan hal-hal yang tidak diinginkan dan terjadi ketidakberkahan dalam hidupnya. Jika kita perhatikan hampir semua produk makanan yang terjual bebas sudah ada label halal (Hong *et al.*, 2019). Dengan pertimbangan hasil penelitian tersebut, maka hipotesis yang diajukan adalah:

**H5:** Labelisasi halal mampu memoderasi hubungan antara inovasi produk terhadap perilaku konsumen muslim.

6. Labelisasi halal mampu memoderasi hubungan antara brand image terhadap perilaku konsumen muslim

Citra merek adalah “persepsi dan keyakinan konsumen, sebagaimana dinyatakan dalam hubungan yang tersimpan dalam ingatan konsumen”, yaitu persepsi dan keyakinan pelanggan, sebagaimana tercermin dalam asosiasi yang terjadi dalam ingatan konsumen berkenaan dengan merek suatu produk yang dilihat, dipikirkan dan dibayangkan. Dengan menciptakan citra merek yang tepat pada suatu produk, tentunya akan sangat membantu para pemasar, karena citra merek akan berdampak pada penilaian konsumen terhadap alternatif merek yang diharapkan (Utami dan Genoveva, 2020). Tidak hanya dapat memenuhi kebutuhan konsumen saja, namun mampu memberikan kepuasan dan keamanan yang lebih baik. Semakin baik citra merek yang

melekat pada produk, maka konsumen akan semakin tertarik untuk membeli produk tersebut.

Setiap produk yang dijual di pasaran mempunyai citra tersendiri di mata konsumennya yang diciptakan oleh pemasar untuk membedakannya dengan pesaing. Citra Merek dapat dianggap sebagai suatu jenis asosiasi yang muncul di benak konsumen ketika mengingat suatu merek tertentu. Asosiasi tersebut bisa saja muncul dalam bentuk pemikiran atau gambaran tertentu yang dikaitkan dengan suatu merek, sama halnya ketika seseorang memikirkan orang lain. Asosiasi tersebut dapat dikonseptkan berdasarkan jenis, dukungan, kekuatan, dan keunikannya. Jenis asosiasi merek mencakup atribut, manfaat, dan sikap. Atribut terdiri dari atribut-atribut yang berkaitan dengan produk, misalnya harga, pengguna dan gambar penggunaan (Irawan dan Saputra, 2023).

Perilaku keputusan pembelian konsumen pada dasarnya merupakan pilihan alternatif dimana konsumen dapat memutuskan untuk membeli atau tidak terhadap suatu produk yang ditawarkan. Dengan adanya variasi pilihan yang ditawarkan, maka konsumen dapat mengambil keputusan terbaik dari pilihan yang ditawarkan. Keputusan pembelian merupakan kegiatan yang dilakukan oleh konsumen dimana mereka membeli suatu produk oleh penjual (Irawan dan Saputra, 2023).

Label halal memuat pernyataan halal pada kemasan produk menunjukkan bahwa produk yang dimaksud halal. Fenomena ini menyebabkan perusahaan harus bersaing dalam menguasai pasar sehingga perlu memasang strategi untuk mencapai tujuan perusahaan, mulai dari strategi produksi, penetapan harga, distribusi, dan promosi. Salah satu strategi yang krusial bagi suatu perusahaan adalah strategi promosi.

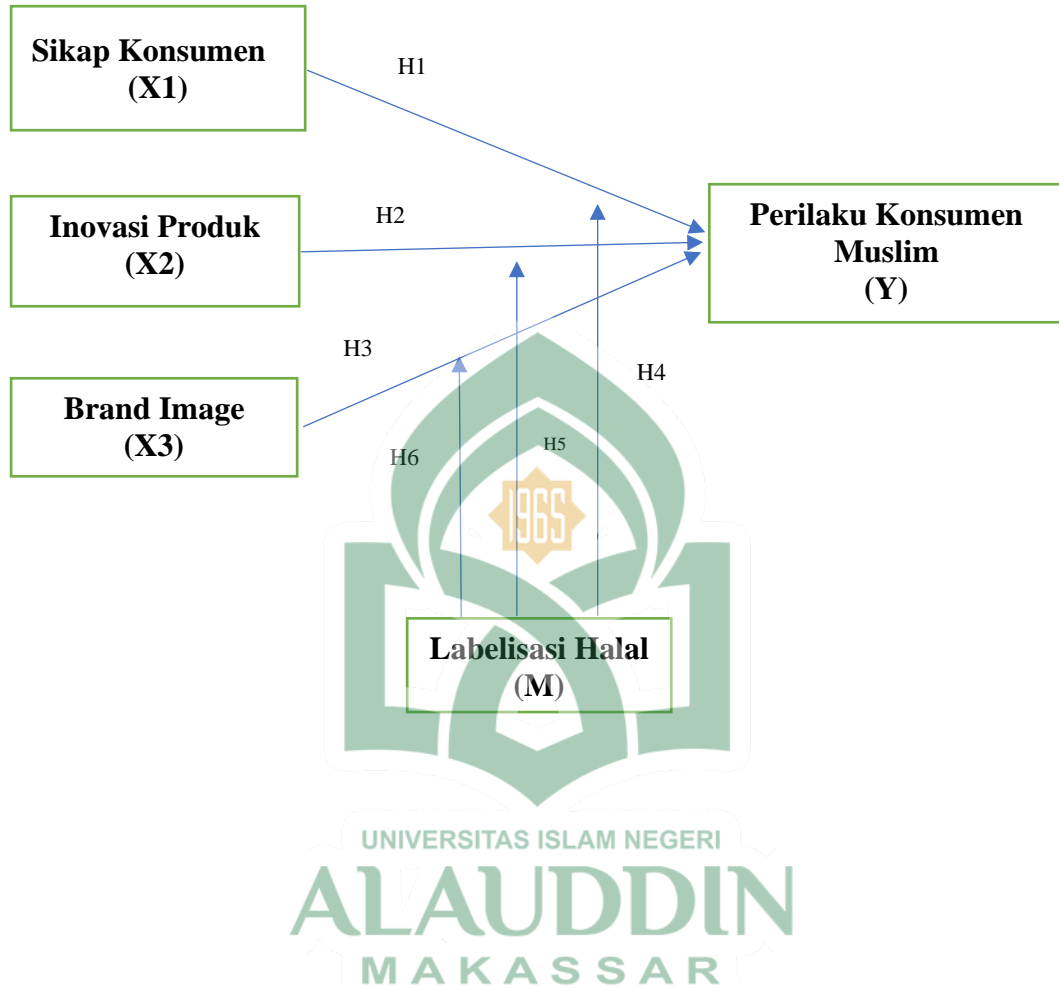
Halal mempunyai arti membenarkan atau membolehkan suatu perbuatan dan lawan kata dari haram. Artinya larangan tegas untuk dijauhi dalam Islam. Selanjutnya, produk untuk konsumen harus memiliki label halal (Hasibuan et al., 2017). Hal ini bertujuan untuk memberikan informasi bahwa produk tersebut telah lolos uji mutu oleh instansi yang berwenang yang menyatakan penerapan konsep halal merupakan kesadaran atau komitmen konsumen terhadap keseluruhan proses produk baik berupa makanan maupun barang. Dengan demikian, konsumen mempunyai keyakinan terhadap kualitas yang akan dikonsumsi (Lestari *et al.*, 2020).

**H6:** Labelisasi halal mampu memoderasi hubungan antara brand image terhadap perilaku konsumen muslim.

#### **H. Kerangka Pikir**

Kerangka pikir merupakan kerangka konsep yang akan menghubungkan secara teoritis antara variabel-variabel penelitian. Penelitian ini menggunakan dua variabel independen yaitu Sikap Konsumen (X1), Inovasi Produk (X2), Brand Image (X3) kemudian satu variabel dependen yaitu Perilaku Konsumen Muslim (Y) yang diamati, dan memiliki variabel moderating yaitu Labelisasi Halal (M).

**Gambar 2.1**  
**Kerangka Pikir**



## **BAB III**

### **METODE PENELITIAN**

#### **A. *Jenis dan Lokasi Penelitian***

##### **1. Jenis Penelitian**

Jenis penelitian ini adalah penelitian kuantitatif, yaitu penelitian yang menghasilkan penemuan-penemuan baru yang dapat dicapai (diperoleh) dengan menggunakan prosedur-prosedur statistik atau cara-cara lain dari kuantifikasi (pengukuran). Pendekatan kuantitatif memusatkan perhatian pada gejala-gejala yang mempunyai karakteristik tertentu dalam kehidupan manusia yang dinamakannya sebagai variabel. Dalam pendekatan kuantitatif hakikat hubungan diantara variabel-variabel dianalisis dengan menggunakan teori yang objektif.

##### **2. Lokasi Penelitian**

Dalam rangka pengumpulan data guna analisis, peneliti melakukan penelitian di Kota Makassar, Sulawesi Selatan.

#### **B. *Pendekatan Penelitian***

Pendekatan penelitian yang digunakan adalah kuantitatif dengan asosiatif kausal. Penelitian ini untuk mengetahui hubungan yang bersifat mempengaruhi antara dua variabel atau lebih maka penelitian ini menggunakan desain penelitian hubungan atau asosiatif dan menurut sifat hubungannya penelitian menggunakan hubungan sebab akibat (kasual). Dengan penelitian ini maka akan dapat dibangun suatu teori yang berfungsi untuk menjelaskan, meramalkan dan mengontrol suatu gejala.

### C. *Populasi san Sampel*

#### 1. **Populasi**

Populasi adalah keseluruhan jumlah yang terdiri atas objek atau subjek berada pada suatu wilayah dan dapat memenuhi suatu syarat tertentu dengan masalah penelitian. Populasi merupakan wilayah generalisasi yang terdiri atas subyek atau objek yang mempunyai kualitas dan karakteristik tertentu yang ditetapkan oleh peneliti untuk dipelajari dan kemudian ditarik kesimpulannya (Sugiyono, 2013). Adapun populasi dalam penelitian ini adalah jumlah penduduk muslim Kota Makassar berdasarkan badan pusat statistik adalah 639.000 orang.

#### 2. **Sampel**

Sampel adalah bagian dari sejumlah karakteristik yang dimiliki oleh populasi yang digunakan untuk penelitian. Penentuan Sampel dalam penelitian ini menggunakan teknik *non-probability sampling*, yaitu teknik yang tidak memberikan kesempatan yang sama terhadap anggota populasi. Teknik *non-probability sampling* yang digunakan dalam penelitian ini adalah *accidental sampling*. *Accidental sampling* adalah teknik penentuan sampel berdasarkan kebetulan, yaitu siapa saja yang secara kebetulan bertemu dengan peneliti dapat digunakan sebagai sampel, bila dipandang orang yang kebetulan ditemui itu cocok dan memenuhi karakteristik sebagai sumber data. Adapun karakteristik responden dalam sampel ini adalah konsumen yang beragama Islam, yang telah membeli dan mengonsumsi es krim Campina, berusia 17-50 tahun, berdomisili Kota Makassar.

Dalam penelitian ini pengambilan sampel menggunakan rumus Roscoe. Menurut Roscoe yang dikutip memberikan acuan umum untuk menentukan ukuran sampel:

- a. Ukuran sampel yang layak dalam penelitian adalah antara 30 sampai dengan 500.
- b. Bila sampel dibagi dalam kategori (misalnya: tertuju pada konsumen es krim Campina, pria/wanita, pegawai negeri/swasta, umur, dan sebagainya), maka jumlah sampel setiap kategori minimal 30.
- c. Bila dalam penelitian akan melakukan analisis dengan multivariate (korelasi atau regresi ganda ganda misalnya), maka jumlah anggota sampel minimal 10 kali dari jumlah variabel yang diteliti.
- d. Untuk penelitian eksperimental sederhana yang menggunakan kelompok eksperimen dan kelompok control, maka jumlah anggota sampel masing- masing kelompok antara 10 sampai dengan 20.

Berdasarkan pada teori Roscoe dalam Sugiyono, (2017) peneliti menetapkan jumlah sampel sebanyak 250 responden. Alasan peneliti memilih 250 responden karena jumlah tersebut berada di antara rentang 30 sampai dengan 500 responden. Responden yang memenuhi kriteria penelitian adalah masyarakat muslim yang berdomisili di Kota Makassar, berusia 17-50 tahun dan yang pernah mengonsumsi atau membeli es krim Campina.

#### **D. Metode Pengumpulan Data**

Ada beberapa metode pengumpulan data dalam penelitian ini meliputi:

1. Observasi

Teknik ini digunakan dalam mengamati tentang kondisi lokasi penelitian dan perilaku konsumen serta untuk memperoleh data tentang berbagai fenomena yang berhubungan dengan variabel penelitian.

2. Kuesioner (angket)

Teknik pengumpulan data yang dilakukan dengan cara memberi seperangkat pertanyaan atau pernyataan tertulis kepada responden untuk

dijawabnya (Kuesioner atau angket) (Sugiyono, 2017). Instrumen ini dibuat dengan indikator-indikator variabel penelitian dalam bentuk pernyataan dengan empat pilihan yang merujuk pada skala likert yaitu Sangat Tidak Setuju, hingga Sangat Setuju.

### 3. Dokumentasi

Teknik pengumpulan data melalui dokumentasi digunakan untuk memperoleh data primer berupa profil Kota Makassar dan data lain yang dianggap relevan dengan permasalahan penelitian.

### 4. Wawancara

Teknik wawancara digunakan untuk mendapatkan data tambahan data yang diperoleh melalui angket. Teknik wawancara ini dilakukan kepada responden ahli dalam kaitannya dengan variabel penelitian.

## E. *Sumber Data*

Data yang diperlukan untuk mendukung penelitian ini yaitu:

1. *Data primer*, adalah data yang diperoleh oleh peneliti secara langsung dari responden. Peneliti melakukan dokumentasi dan penyebaran kuesioner kepada masyarakat Kota Makassar untuk mengumpulkan data penelitian.
2. *Data sekunder*, adalah data yang didapatkan dari sumber lain misalnya jurnal, artikel, laporan, catatan dan dokumen-dokumen pendukung lainnya pada instansi terkait yang sesuai dengan fokus penelitian yang dikaji. Pada umumnya data sekunder dikumpulkan lembaga pengumpul data dan di publikasikan kepada masyarakat sehingga dapat diakses melalui internet.



## **F. Instrumen Penelitian**

Instrumen penelitian merupakan alat bantu bahan penelitian yang digunakan, disebut angket tertutup dimana angket ini telah dilengkapi dengan alternatif jawaban sehingga responden tinggal memilih salah satu jawaban yang telah tersedia. Pada penelitian ini jawaban diberikan oleh responden kemudian diberi skor yang mengacu pada skala interval yang merupakan persepsi dari seseorang atas suatu kejadian atau pernyataan yang diberikan dalam instrumen/kuesioner (Suryani dan Hendryadi, 2015). Pengukuran yang dipakai adalah skala likert, yaitu skala yang digunakan untuk mengukur sikap, pendapat dan persepsi seorang tentang suatu objek atau fenomena tertentu, dengan skala likert 1-4 yaitu:

- a. Sangat Setuju (SS)
- b. Setuju (S)
- c. Tidak Setuju (TS)
- d. Sangat Tidak Setuju (STS)

## **G. Uji Kualitas Data**

Analisis data adalah suatu kegiatan yang dilakukan untuk memproses dan menganalisis data yang telah terkumpul, sehingga analisis data yang digunakan untuk menyederhanakan data agar lebih mudah diinterpretasikan yang kemudian diolah dengan menggunakan rumus atau aturan-aturan yang ada sesuai pendekatan penelitian. Analisis data bertujuan untuk mendapatkan informasi yang relevan yang terkandung di dalam data tersebut dan hasilnya digunakan untuk memecahkan suatu masalah. Penelitian ini menggunakan analisis kuantitatif yang merupakan suatu bentuk analisis yang diperuntukkan bagi data yang besar dan dikelompokkan ke dalam kategori-kategori yang

berwujud angka-angka. Metode analisis data menggunakan statistik deskriptif, uji kualitas data, uji asumsi klasik dan uji hipotesis dengan bantuan komputer melalui program IBM SPSS 26 *for windows*.

### **1. Analisis Data Deskriptif**

Analisis statistik deskriptif digunakan untuk memberikan gambaran mengenai variabel yang diteliti. Uji statistik deskriptif mencakup nilai rata-rata (mean), nilai minimum, nilai maksimum, dan nilai standar deviasi dari data penelitian. Statistik deskriptif ini digunakan untuk memberikan gambaran mengenai demografi responden penelitian dan deskripsi setiap pernyataan kuesioner. Data tersebut antara lain: jenis kelamin, latar belakang pendidikan, tingkat pendidikan, masa kerja, dan data mengenai deskripsi dari setiap pernyataan kuesioner.

### **2. Uji Kualitas Data**

#### **1) Uji Validitas Data**

Uji validitas digunakan untuk mengukur sah atau valid tidaknya suatu kuesioner. Suatu kuesioner dikatakan valid jika pertanyaan atau pernyataan pada kuesioner mampu untuk mengungkapkan sesuatu yang akan diukur oleh kuesioner tersebut (Ghozali, 2013). Data yang diperoleh dari uji coba tersebut kemudian diuji validitasnya dengan bantuan *SPSS for Windows Realeas*.

Untuk melakukan uji validitas ini menggunakan program SPSS. Teknik pengujian yang sering digunakan para peneliti untuk uji validitas adalah menggunakan korelasi *Bivariate Pearson* (Produk Momen Pearson). Dalam penelitian ini, untuk menguji valid atau tidaknya data, pengelolaan data dilakukan secara statistik dengan menggunakan komputer melalui bantuan paket software SPSS. Dasar pengambilan keputusan yaitu:

- a) Jika  $r_{hitung} > r_{tabel}$  (uji 2 sisi dengan sig. 0,05), maka pertanyaan tersebut dinyatakan valid.
- b) Jika  $r_{hitung} < r_{tabel}$  (uji 2 sisi dengan sig. 0,05), maka pertanyaan tersebut dinyatakan tidak valid.

## 2) Uji Realibilitas

Relibilitas adalah alat yang digunakan untuk mengukur suatu kuisisioner yang merupakan indikator dari variabel atau konstruk. Suatu kuisisioner dikatakan reliabel atau handal jika jawaban seseorang terhadap pernyataan adalah konsisten atau stabil dari waktu ke waktu (Ghozali, 2013). Uji realibilitas digunakan untuk mengukur konsistensi hasil pengukuran dari kuisisioner dalam penggunaan yang berulang. Jawaban responden terhadap pertanyaan dikatakan reliabel jika masing-masing pertanyaan dijawab secara konsisten atau jawaban tidak boleh acak.

Pengujian reliabilitas dengan bantuan *SPSS for Windows Realeas* menggunakan metode *Cronbach's Alpha* maka  $r$  hitung diwakili oleh nilai *alpha*. Jika nilai *Cronbach's Alpha*  $> 0,60$  maka kuesioner yang diuji coba terbukti reliabel (Sugiyono, 2011). Data reliabel memberikan penguatan bagi hasil penelitian, sehingga data yang diperoleh dapat dipertanggungjawabkan dengan baik.

## H. Teknik Pengolahan dan Analisis Data

Data penelitian yang dikumpulkan akan diolah dan dianalisis menggunakan analisis *mutiple regression analysis* (MRA) dengan menggunakan SPSS versi 26.

### 1. Multiple Regression Analysis (MRA)

*Multiple Analysis Regression* (MRA) merupakan alat analisis untuk melihat hubungan secara linear antara variabel independen dan variabel

dependen dalam suatu penelitian. Analisis ini digunakan untuk mengetahui arah hubungan antara variabel independen dengan variabel dependen, apakah masing-masing variabel independen berhubungan dan memprediksi nilai dari variabel dependen apabila nilai variabel independen mengalami kenaikan atau penurunan.

MRA adalah pendekatan analitik yang mempertahankan integritas sampel dan memberikan dasar untuk mengontrol pengaruh variabel moderator. Uji MRA disebut juga sebagai uji interaksi, dimana uji ini dilakukan dengan mengalikan variabel moderasi dengan variabel independen. Apabila variabel hasil tersebut signifikan maka dapat disimpulkan bahwa variabel moderasi mampu memoderasi hubungan kausal antara variabel independen terhadap variabel dependen (Rutin, et.al., 2019).

Persamaan model MRA adalah sebagai berikut:

$$PK = \alpha + \beta_1 X_1 + \beta_2 X_2 + \beta_3 X_3 + \beta_4 Z X_1 + \beta_5 Z X_2 + \beta_6 Z X_3 + e$$

Keterangan :

- PK = Perilaku Konsumen Muslim  
 a = Konstanta  
 X1 = Sikap Konsumen  
 X2 = Inovasi Produk  
 X3 = Brand Image  
 Z = Labelisasi Halal  
 $\beta_1$ - $\beta_4$  = Koefisien regresi berganda  
 e = error term

**Tabel 3.1**  
**Kriteria Penentuan Variabel Moderasi**

No	Tipe Moderasi	Koefisien
1	<i>Pure</i> Moderasi	b <sup>2</sup> Tidak Signifikan b <sup>3</sup> Signifikan
2	<i>Quasi</i> Moderasi	b <sup>2</sup> Signifikan b <sup>3</sup> Signifikan

3	<i>Homologiser</i> Moderasi (Bukan Moderasi)	b <sup>2</sup> Tidak Signifikan b <sup>3</sup> Tidak Signifikan
4	Prediktor	b <sup>2</sup> Signifikan b <sup>3</sup> Tidak Signifikan

Sumber: (Bulutoding et al., 2020)

Keterangan:

b<sup>2</sup>: Variabel *Labelisasi Halal* (M)

b<sup>3</sup>: Variabel interaksi antara masing-masing variabel bebas

MRA memerlukan uji asumsi klasik data untuk mengetahui asumsi dalam regresi yang dapat dicapai melalui prosedur statistik. Asumsi yang paling banyak digunakan dalam distribusi data adalah distribusi normal (uji normalitas), uji multikolinearitas dan uji heteroskedastisitas

## 2. Uji Asumsi Klasik

Setelah mendapatkan model regresi, maka interpretasi terhadap hasil yang diperoleh tidak bisa langsung dilakukan. Hal ini disebabkan karena model regresi harus diuji terlebih dahulu apakah sudah memenuhi asumsi klasik. Uji asumsi klasik mencakup hal sebagai berikut:

### b. Uji Normalitas

Pengujian ini bertujuan untuk menguji apakah dalam model regresi, variable pengganggu atau residual memiliki distribusi secara normal. Uji normalitas mengasumsikan bahwa nilai residual mengikuti distribusi normal, kalau asumsi ini dilanggar maka uji statistik menjadi tidak valid. Salah satu cara untuk mendeteksi apakah residual berdistribusi normal atau tidak yaitu dengan uji statistik *one-simple kolmogorov-smirnov*. Dasar pengambilan keputusan dari *one-simple kolmogorov-smirnov* adalah:

- 1) Jika hasil *one-simple kolmogorov-smirnov* diatas tingkat signifikansi 0,05 menunjukkan pola distribusi normal, maka model regresi tersebut memenuhi asumsi normalitas.
- 2) Jika hasil *one-simple kolmogorov-smirnov* dibawah tingkat signifikansi 0,05 tidak menunjukkan pola distribusi normal, maka model regresi tersebut tidak memenuhi asumsi normalitas (Ghozali, 2013).

#### **b. Uji Multikolonieritas**

Uji multikolonieritas bertujuan untuk menguji apakah model regresi ditemukan adanya korelasi antar variabel bebas (independen). Model regresi yang baik seharusnya tidak terjadi korelasi di antara variabel independen. Jika variabel independen saling berkorelasi, maka variabel-variabel ini tidak ortogonal. Variabel ortogonal adalah variabel independen yang nilai korelasi antar sesama variabel independen sama dengan nol. Salah satu cara mengetahui ada tidaknya multikolonieritas pada suatu model regresi adalah dengan melihat nilai tolerance dan VIF (*Variance Inflation Factor*).

- 1) Jika nilai *tolerance* > 0,10 dan *VIF* < 10, maka dapat diartikan bahwa tidak terdapat multikolonieritas pada penelitian tersebut.
- 2) Jika nilai *tolerance* < 0,10 dan *VIF* > 10, maka terjadi gangguan multikolonieritas pada penelitian tersebut (Ghozali, 2013)

#### **c. Uji Heteroskedastisitas**

Uji heteroskedastisitas dimaksudkan untuk menguji apakah dalam model regresi terdapat ketidaksamaan *variance* dari residual satu pengamatan ke pengamatan yang lainnya. Untuk mendeteksi adanya heterokedastisitas dapat digunakan *Scatter Plot* (Grafik Sebar). Apabila tidak terdapat pola yang teratur, maka model regresi tersebut terbebas dari masalah heteroskedastisitas (Baltagi, 2021).

## I. *Hipotesis*

### a. Koefisien Determinasi ( $R^2$ )

Menurut Baltagi, (2021), koefisien determinasi ( $R^2$ ) merupakan kemampuan untuk mengukur suatu model dalam menafsirkan variabel dependen. Nilai koefisien determinasi adalah antara nol dan satu. Nilai  $R^2$  mempunyai interval antara 0 sampai 1 ( $0 \leq R^2 \leq 1$ ). Jika nilai  $R^2$  bernilai besar (mendekati 1) berarti variabel bebas dapat memberikan hampir semua informasi yang dibutuhkan untuk memprediksi variabel dependen. Sedangkan jika  $R^2$  bernilai kecil berarti kemampuan variabel bebas dalam menjelaskan variabel dependen sangat terbatas.

### b. Uji Statistik F

Uji statistik F bertujuan untuk mengetahui pengaruh variabel independen terhadap variabel dependen secara bersama-sama (simultan). Pengujian ini menggunakan uji F tingkat keyakinan 95% dan tingkat kesalahan ( $\alpha$ ) 5% dan *degree of freedom* ( $df_1$ ) =  $k-1$ , *degree of freedom* ( $df_2$ ) =  $n-k$ . Kriteria pengambilan keputusan adalah sebagai berikut:

- a. Jika  $F_{\text{hitung}} < F_{\text{tabel}}$  dengan nilai signifikan  $F < 0,05$  maka, hipotesis akan diterima. Artinya terdapat pengaruh yang signifikan pada variabel independen terhadap variabel dependen.
- b. Jika  $F_{\text{hitung}} > F_{\text{tabel}}$  dengan nilai signifikan  $F > 0,05$  maka hipotesis akan ditolak. Artinya, tidak terdapat pengaruh yang signifikan pada variabel independen terhadap variabel dependen.

### c. Uji Statistik t

Uji statistik t bertujuan untuk menguji tingkat signifikansi variabel independen terhadap variabel dependen. Uji t dilakukan dengan membandingkan nilai probabilitas (*p-value*) pada kolom signifikansi masing-

masing variabel independent dengan tingkat signifikansi yang dipergunakan yaitu 0,05. Pengujian masing-masing variabel terhadap koefisien regresi secara parsial dengan uji-t di tingkat 95% dan tingkat kesalahan analisis ( $\alpha$ ) 5% dengan ketentuan *degree of freedom* (df) = n-k, dengan n adalah besarnya sampel, dan k merupakan jumlah variabel (Baltagi, 2021).

1. Jika probabilitas > 0,05, maka menunjukkan bahwa hipotesis ditolak.
2. Jika probabilitas < 0,05, maka menunjukkan bahwa hipotesis diterima.





## BAB IV

### HASIL PENELITIAN DAN PEMBAHASAN

#### **A. Profil Perusahaan PT Campina Ice Cream Industry Tbk**

PT Campina *Ice Cream Industry* Tbk adalah sebuah produsen es krim yang didirikan oleh Darmo Hadipranoto di Surabaya . PT Campina *Ice Cream Industry* Tbk sebagai tuan rumah pasar es krim Indonesia tidak mau ketinggalan dan terus melakukan inovasi. PT Campina *Ice Cream Industry* Tbk didirikan pada tanggal 22 Juli 1972 yang menghasilkan berbagai produk es krim. PT Campina *Ice Cream Industry* Tbk memiliki varian rasa orange plus, gol mango, hula-hula, bulk 5 liter, olympia, summer barz, sponge bob dan petit. Semua produk es krim PT. Campina *Ice Cream Industry* mendapatkan sertifikat halal dari Majelis Ulama Indonesia (MUI), dan selalu diperbaharui setiap tahunnya. Produk *Ice Cream* dari PT. Campina *Ice Cream Industry* juga telah berhasil menembus pangsa pasar yang cukup luas yang dibuktikan dengan pendistribusian *Ice Cream* Campina sudah mencapai seluruh wilayah Indonesia dengan market share 20-25% (Novanda dan Widodo, 2022).

Perkembangan PT Campina *Ice Cream* Tbk memilih konsep usaha yang unik dengan mengembangkan jenis eskrim yang berbentuk unik sehingga menarik perhatian konsumen. Selain itu proses pembuatan *es cream* menggunakan bahan-bahan yang terindeks halal dan mudah ditemukan sehingga kualitas dari *es cream* ini tetap terjaga. PT Campina *Ice Cream* Tbk juga sering membuka program untuk kunjungan konsumen bagi yang ingin melihat proses pembuatan dari *es cream* Campina ini, sehingga meningkatkan pemasaran dari tingkat kepercayaan konsumennya.

## B. Deskripsi Responden

Responden dalam peneliti ini adalah konsumen PT Campina *Ice Cream* Tbk. Terdapat 4 karakteristik yang digunakan dalam penelitian ini adalah Jenis Kelamin, Usia, Pendidikan dan Pekerjaan.

### 1. Jenis Kelamin

Adapun data jenis kelamin dari total responden PT Campina *Ice Cream* Tbk sebagai berikut:

**Tabel 4.1**  
**Jenis Kelamin Responden**

No	Jenis Kelamin	Jumlah	Presentasi
1	Perempuan	142	56,8%
2	Laki-laki	108	43,2%
	<b>Total</b>	<b>250</b>	<b>100%</b>

*Sumber: Data Primer yang diolah, 2023*

Berdasarkan tabel 4.1 tersebut total responden sebanyak 250 orang dengan jumlah jenis kelamin responden menunjukkan mayoritas responden adalah perempuan. Dengan perbandingan jumlah responden perempuan sebanyak 142 responden dengan tingkat presentasi 56,8% dan jumlah responden laki-laki sebanyak 108 orang dengan tingkat presentasi sebesar 43,2%.

### 2. Usia Responden

Adapun data usia responden dalam penelitian ini terbagi menjadi tiga, antara lain <17 tahun, 17-25 tahun, dan 26-50 tahun dijabarkan sebagai berikut:

**Tabel 4.2**  
**Usia Responden**

No	Usia	Jumlah	Presentase
1	<17 Tahun	6	2,4%

2	17-25 Tahun	146	58,4%
3	26-50 Tahun	97	38,8%
	<b>Total</b>	<b>250</b>	<b>100%</b>

*Sumber: Data Primer yang diolah, 2023*

Berdasarkan tabel 4.2 diatas menunjukkan bahwa responden mayoritas berusia 17-25 tahun dengan jumlah 146 orang presentase 58,4%, setelah itu jumlah terbanyak kedua adalah usia 26-50 tahun dengan jumlah 97 orang presentase 38,8% dan yang terakhir ialah usia kurang dari 17 tahun dengan nilai 6 orang presentase 2,4%. Jumlah usia responden ini juga dipengaruhi oleh faktor lingkungan dimana peneliti menyebarkan informasi mengenai penelitian ini pada ruang lingkup kampus, keluarga maupun rekan lainnya yang tergolong bukan lagi remaja sehingga jumlah konsumen pada usia <17 tahun berjumlah paling sedikit diantara kalangan umur lainnya.

### 3. Tingkat Pendidikan Responden

Adapun data pendidikan responden dalam penelitian ini di bagi menjadi 6 kategori antara lain SLTA/SMA/SMK/MA, S1, S2, S3 dan lainnya dengan dijabarkan pada tabel sebagai berikut:

**Tabel 4.3**  
**Tingkat Pendidikan Responden**

No	Tingkat Pendidikan	Jumlah	Presentase
1	SLTA/SMA/SMK/MA	8	3,2%
2	S1	168	67,2%
3	S2	24	9,6%
4	S3	2	0,8%
5	Yang Lainnya	48	19,2%
	<b>Total</b>	<b>250</b>	<b>100%</b>

*Sumber: Data Primer yang diolah, 2023*

Berdasarkan tabel 4.3 diatas jumlah responden yang menjawab kuesioner penelitian ini dari 250 orang mayoritas berada pada tingkat

pendidikan S1 dengan jumlah 168 orang nilai presentasi 67,2%, setelah itu terbanyak selanjutnya pada tingkat pekerjaan yang lainnya dengan jumlah 48 orang presentase 19,2%, kemudian terbanyak selanjutnya pada kategori pendidikan S2 sejumlah 24 orang presentase 9,6 %, selanjutnya terbanyak pada kategori SMA dengan jumlah 8 orang persentase 3,2% dan yang terakhir pada tingkat pendidikan S3 sebanyak 2 orang dengan persentase 0,8%. Sehingga diperoleh informasi bahwa latar belakang pendidikan dari 250 responden penelitian ini, mayoritas adalah responden yang telah menempuh pendidikan tinggi.

#### 4. Pekerjaan Responden

Responden berdasarkan kategori pekerjaan dalam penelitian ini dibagi menjadi 6 kategori antara lain PNS, Karyawan Swasta, Wiraswasta, Mahasiswa, Pelajar, dan yang lainnya dengan penjabaran sebagai berikut:

**Tabel 4.4**  
**Pekerjaan Responden**

No	Pekerjaan	Jumlah	Presentase
1	PNS	10	4%
2	Karyawan Swasta	92	36,8%
3	Wiraswasta	50	20%
4	Mahasiswa	44	17,6%
5	Pelajar	10	4%
6	Lainnya	43	17,3%
	<b>Total</b>	<b>250</b>	<b>100%</b>

*Sumber: Data Primer yang diolah, 2023*

Berdasarkan tabel 4.4 pekerjaan responden, mayoritas responden jenis pekerjaan yaitu karyawan swasta dengan jumlah 92 orang presentasi 36,8%, setelah itu jumlah terbanyak berikutnya adalah pada wiraswasta sebanyak 50 responden presentasi 20% dikarenakan penyebaran kuesioner dilakukan di lingkungan rekan peneliti yang sudah bekerja dan kebanyakan jenis pekerjaan

ialah karyawan swasta dan wiraswasta. Kemudian jumlah terbanyak selanjutnya adalah mahasiswa dan lainnya dengan jumlah yang tidak beda jauh yaitu pada mahasiswa sebanyak 44 responden presentasi 17,6% dan pada lainnya adalah 43 responden presentasi 17,3%. Jumlah yang paling sedikit adalah pada responden pelajar sebanyak 10 responden dengan presentase 4%.

### **C. Deskripsi Indikator Variabel**

#### **1. Analisis Deskriptif**

Pembahasan pada sub-sub ini diarahkan untuk mendeskripsikan hasil penelitian berdasarkan jawaban responden pada setiap variabel laten penelitian. Variabel laten penelitian yang akan dideskripsikan adalah variabel *Sikap konsumen*, *Inovasi produk*, *Brand Image*, *Perilaku konsumen muslim*, *Labelisasi halal* dan variabel moderating. Untuk menggambarkannya menggunakan analisis deskriptif dengan menginterpretasikan nilai rata-rata dari masing-masing indikator pada variabel dalam penelitian ini dimaksudkan untuk memberikan gambaran mengenai indikator apa saja membangun konsep model penelitian secara keseluruhan. Dasar interpretasi nilai rata-rata yang digunakan dalam penelitian ini sebagai berikut:

##### **a. Analisis Deskriptif Variabel Sikap Konsumen (X1)**

Analisis deskripsi terhadap variabel Sikap Konsumen terdiri dari 6 item pertanyaan dilakukan dari hasil pertanyaan responden mengenai Sikap Konsumen. Nilai rata-rata hasil pertanyaan responden dapat dilihat sebagai berikut:

**Tabel 4.5**  
**Deskripsi Item Pernyataan Variabel Sikap Konsumen**

No	Pertanyaan	Pilihan Jawaban				N	SCOR	MEAN
		STS	TS	S	SS			
<b>Kepercayaan Terhadap Merek</b>								
1	Produk es krim PT. Campina mengikuti trend varian rasa.	0	2	148	100	250	848	3.4
2	Es krim PT. Campina memiliki banyak varian rasa.	2	2	93	153	250	897	3.6
<b>Evaluasi Merek</b>								
3	PT. Campina memasarkan produk ramah lingkungan.	2	18	90	140	250	868	3.5
4	Saya selalu menyukai produk-produk baru yang di luncurkan oleh PT. Campina.	0	11	89	150	250	889	3.6
<b>Niat Untuk Membeli</b>								
5	Saya ingin lebih memilih merek es krim produk PT. Campina.	3	28	114	105	250	821	3.3
6	Saya memilih produk es krim yang berlabel halal.	0	2	49	199	250	947	3.8
<b>TOTAL</b>							<b>5270</b>	<b>3.5</b>

*Sumber: Data primer yang diolah, 2023*

Berdasarkan table 4.5 diatas menunjukkan bahwa di antara 6 indikator pernyataan yang digunakan dengan menggunakan skala likert 1-4, menunjukkan bahwa jawaban terbanyak ialah skala 4. Hal ini menunjukkan bahwa responden pada variabel *sikap konsumen* menunjukkan setuju dengan nilai rata-rata 3,5.

b. Analisis Deskriptif Variabel Inovasi Produk (X2)

Analisis deskripsi terhadap variabel Inovasi Produk terdiri dari 6 item pertanyaan dilakukan dari hasil pertanyaan responden mengenai Inovasi Produk. Nilai rata-rata hasil pertanyaan responden dapat dilihat sebagai berikut:

**Tabel 4.6**  
**Deskripsi Item Pernyataan Variabel *Inovasi Produk***

No	Pertanyaan	Pilihan Jawaban				N	SCOR	MEAN
		STS	TS	S	SS			
<b>Perluasan Produk (<i>line extensions</i>)</b>								
1	PT. Campina membuka cabang es krim yang baru di wilayah Indonesia.	1	7	123	119	250	860	3.4
2	PT. Campina Mampu memperluas pangsa pasar varian rasa.	0	3	103	144	250	891	3.6
<b>Lini Produk Baru (<i>me-too product</i>)</b>								
3	PT.Campina Menemukan produk es krim dengan rasa yang baru.	0	3	77	170	250	917	3.7
4	PT. Campina Melakukan inovasi produk es krim melalui sementasi pasar.	0	9	74	167	250	908	3.6
<b>Produk yang Benar-Benar Baru (<i>new-to-the-world product</i>)</b>								
5	PT.Campina Mengembangkan produk es krim dengan varian rasa yang baru	0	1	77	172	250	921	3.7
6	PT. Campina Mengembangkan produk es krim	0	13	128	109	250	846	3.4

	dengan bahan baku yang baru							
<b>TOTAL</b>							<b>5343</b>	<b>3.5</b>

*Sumber: Data primer yang diolah, 2023*

Berdasarkan table 4.6 diatas menunjukkan bahwa di antara 6 indikator pernyataan yang digunakan dengan menggunakan skala likert 1-4, menunjukkan bahwa jawaban terbanyak ialah skala 4. Hal ini menunjukkan bahwa responden pada variabel *inovasi produk* menunjukkan setuju dengan nilai rata-rata 3,5.

c. Analisis Deskriptif Variabel Brand Image (X3)

Analisis deskripsi terhadap variabel Brand Image terdiri dari 6 item pertanyaan dilakukan dari hasil pertanyaan responden mengenai Brand Image. Nilai rata-rata hasil pertanyaan responden dapat dilihat sebagai berikut:

**Tabel 4.7**

**Deskripsi Item Pernyataan Variabel Brand Image**

No	Pertanyaan	Pilihan Jawaban				N	SCOR	MEAN
		STS	TS	S	SS			
<b>Keunggulan Merek</b>								
1	PT. Campina memberikan jaminan dan kenyamanan setiap produknya.	3	15	134	98	250	827	3.3
2	PT. Campina mempunyai jaringan penjualan yang luas sehingga memudahkan dalam membeli produk.	0	10	99	141	250	881	3.5
<b>Kekuatan Merek</b>								
3	PT. Campina sangat mudah dikenal produknya.	1	6	66	177	250	919	3.7



4	PT. Campina memiliki citra merek yang sesuai dengan kualitasnya, sudah terkenal dikalangan masyarakat.	0	3	80	167	250	914	3.7
<b>Keunikan Merek</b>								
5	PT. Campina memiliki produk branding yang unik.	0	10	95	145	250	885	3.5
6	Adanya kepuasan tersendiri saat menikmati produk es krim PT. Campina.	0	13	132	105	250	842	3.4
<b>TOTAL</b>							<b>5268</b>	<b>3.5</b>

*Sumber: Data primer yang diolah, 2023*

Berdasarkan table 4.7 diatas menunjukkan bahwa di antara 6 indikator pernyataan yang digunakan dengan menggunakan skala likert 1-4, menunjukkan bahwa jawaban terbanyak ialah skala 4. Hal ini menunjukkan bahwa responden pada variabel *brand image* menunjukkan setuju dengan nilai rata-rata 3,5.

d. Analisis Deskriptif Variabel Perilaku Konsumen Muslim (Y)

Analisis deskripsi terhadap variabel Perilaku Konsumen Muslim terdiri dari 6 item pertanyaan dilakukan dari hasil pertanyaan responden mengenai Perilaku Konsumen Muslim. Nilai rata-rata hasil pertanyaan responden dapat dilihat sebagai berikut:

**Tabel 4.8**  
**Deskripsi Item Pernyataan Variabel *Perilaku Konsumen Muslim***

No	Pertanyaan	Pilihan Jawaban				N	SCOR	MEAN
		STS	TS	S	SS			
<b>Pengetahuan</b>								
1	Saya membeli produk es krim PT. Campina berdasarkan keinginan.	2	11	134	103	250	838	3.4
2	Saya membeli produk es krim PT. Campina karena rasa suka dengan varian rasa yang diproduksinya.	2	12	114	122	250	856	3.4
<b>Kepercayaan</b>								
3	Saya membeli produk es krim PT. Campina dengan kebutuhan pribadi.	0	14	89	147	250	883	3.5
4	Saya membeli produk es krim PT. Campina berdasarkan cita rasa yang pas.	0	6	91	153	250	897	3.6
<b>Penilaian Terhadap Label Halal</b>								
5	Saya membeli produk es krim PT. Campina secukupnya ketika ingin di konsumsi.	0	7	98	145	250	888	3.6
6	Saya membeli produk es krim PT. Campina tidak setiap hari.	3	23	101	123	250	844	3.4
<b>TOTAL</b>							<b>5206</b>	<b>3.5</b>

**Sumber: Data primer yang diolah, 2023**

Berdasarkan table 4.8 diatas menunjukkan bahwa di antara 6 indikator pernyataan yang digunakan dengan menggunakan skala likert 1-4, menunjukkan bahwa jawaban terbanyak ialah skala 4. Hal ini menunjukkan

bahwa responden pada variabel *perilaku konsumen muslim* menunjukkan setuju dengan nilai rata-rata 3,5.

e. Analisis Deskriptif Variabel Labelisasi Halal (M)

Analisis deskripsi terhadap variabel Labelisasi Halal terdiri dari 6 item pertanyaan dilakukan dari hasil pertanyaan responden mengenai Labelisasi Halal. Nilai rata-rata hasil pertanyaan responden dapat dilihat sebagai berikut:

**Tabel 4.9**  
**Deskripsi Item Pernyataan Variabel Labelisasi Halal**

No	Pertanyaan	Pilihan Jawaban				N	SCOR	MEAN
		STS	TS	S	SS			
<b>Keinginan</b>								
1	Saya mengetahui label halal pada kemasan Es Krim PT. Campina.	2	8	123	117	250	855	3.4
2	Saya selalu memerhatikan ada atau tidaknya gambar tersebut pada kemasan sebelum melakukan pembelian produk es krim PT. Campina.	1	8	104	137	250	877	3.5
<b>Kebutuhan</b>								
3	Saya Percaya Produk Es Krim PT. Campina berlabel halal, memiliki bahan-bahan yang aman untuk dikonsumsi.	0	6	95	149	250	893	3.6
4	Adanya tulisan "Halal" membantu saya mengidentifikasi produk sebelum saya melakukan pembelian produk es krim PT. Campina.	0	5	69	176	250	921	3.7

Tidak Berlebihan								
5	Label Halal menjadi penilaian utama dalam membeli produk Es Krim PT. Campina.	0	5	62	183	250	928	3.7
6	Saya lebih memilih produk Es Krim PT. Campina yang mempunyai berlabel halal.	0	3	97	150	250	897	3.6
<b>TOTAL</b>							<b>5371</b>	<b>3.6</b>

*Sumber: Data primer yang diolah, 2023*

Berdasarkan table 4.9 diatas menunjukkan bahwa di antara 6 indikator pernyataan yang digunakan dengan menggunakan skala likert 1-4, menunjukkan bahwa jawaban terbanyak ialah skala 4. Hal ini menunjukkan bahwa responden pada variabel *labelisasi halal* menunjukkan setuju dengan nilai rata-rata 3,6.

## 2. Uji Kualitas Data

### a. Uji Validitas Data

Uji validitas adalah prosedur untuk memastikan apakah kuesioner yang akan dipakai untuk mengukur variabel penelitian *valid* atau tidak. Kuesioner dapat dikatakan *valid* jika pertanyaan atau pernyataan pada kuesioner mampu untuk mengungkapkan sesuatu yang diukur oleh kuesioner tersebut. Untuk mengetahui *item* pernyataan itu *valid* dengan melihat nilai *Corrected Item Total Corelation*. Apabila *item* pernyataan mempunyai nilai  $R_{hitung} >$  dari nilai  $R_{tabel}$  maka dapat dikatakan *valid*. Pada penelitian ini terdapat jumlah sampel  $(n) = 250$  responden dan besarnya  $df$  (*degree of freedom*) atau derajat kebebasan dapat dihitung  $250-2 = 248$  dengan  $df = 248$  dan  $alpha = 0,05$ . Dengan demikian  $R_{hitung}$  lebih besar dari  $R_{tabel} = 0,124$ . Jadi, *item* pernyataan

dinyatakan *valid*. Adapun hasil uji validitas data dalam penelitian ini dapat dilihat pada tabel:

**Tabel 4.10**  
**Uji Validitas Data**

Variabel	Item	R <sub>hitung</sub>	R <sub>tabel</sub>	Keterangan
Sikap Konsumen (X1)	X1.1	0,547	<b>0,124</b>	Valid
	X1.2	0,501		Valid
	X1.3	0,606		Valid
	X1.4	0,592		Valid
	X1.5	0,558		Valid
	X1.6	0,333		Valid
Inovasi Produk (X2)	X2.1	0,505	<b>0,124</b>	Valid
	X2.2	0,557		Valid
	X2.3	0,587		Valid
	X2.4	0,549		Valid
	X2.5	0,518		Valid
	X2.6	0,504		Valid
Brand Image (X3)	X3.1	0,588	<b>0,124</b>	Valid
	X3.2	0,541		Valid
	X3.3	0,609		Valid
	X3.4	0,563		Valid
	X3.5	0,559		Valid
	X3.6	0,506		Valid
Perilaku Konsumen Muslim (Y)	Y.1	0,553	<b>0,124</b>	Valid
	Y.2	0,611		Valid
	Y.3	0,572		Valid
	Y.4	0,587		Valid
	Y.5	0,529		Valid
	Y.6	0,475		Valid
Labelisasi Halal (Z)	Z.1	0,683	<b>0,124</b>	Valid
	Z.2	0,628		Valid
	Z.3	0,607		Valid
	Z.4	0,565		Valid
	Z.5	0,522		Valid
	Z.6	0,594		Valid

**Sumber: Data primer yang diolah, 2023**

Tabel 4.10 tersebut memperlihatkan bahwa seluruh item pertanyaan dari variabel yang diteliti telah memiliki nilai koefisien kolerasi positif dan lebih besar dari pada  $t_{R_{tabel}}$  sebesar 0,124. Hal ini berarti bahwa item-item pertanyaan kuesioner yang diperoleh telah *valid* dan dapat dilakukan pengujian data lebih lanjut.

b. Uji Reliabilitas Data

Uji reliabilitas digunakan untuk mengukur suatu kuesioner yang merupakan indikator dari variabel. Suatu kuesioner dikatakan reliabel atau andal jika jawaban responden terhadap pernyataan adalah konsisten atau stabil dari waktu ke waktu. Uji reliabilitas data dilakukan dengan menggunakan metode *Alpha Cronbach* yaitu suatu instrumen dikatakan reliabel apabila memiliki koefisien keandalan reliabilitas sebesar 0,60 atau lebih. Hasil pengujian reliabilitas data dapat dilihat pada tabel:

**Tabel 4.11**  
**Uji Reliabilitas Data**  
UNIVERSITAS ISLAM NEGERI

No.	Variabel	<i>Cronbach's Alpha</i>	Keterangan
1.	Sikap Konsumen	0,717	Reliabel
2.	Inovasi Produk	0,710	Reliabel
3.	Brand image	0,743	Reliabel
4.	Perilaku Konsumen Muslim	0,749	Reliabel
5.	Labelisasi Halal	0,767	Reliabel

**Sumber: Output SPSS 26 (2023)**

Tabel 4.11 menunjukkan bahwa nilai *cronbach's alpha* semua variabel lebih besar dari 0,60, sehingga dapat disimpulkan bahwa instrumen kuesioner yang digunakan untuk menjelaskan variabel *Sikap Konsumen*, *Inovasi Produk*, *Brand Image*, *Perilaku Konsumen Muslim* dan *Labelisasi Halal* dapat dikatakan andal atau dapat dipercaya sebagai alat ukur variabel.

## D. Teknik Pengolahan dan Analisis Data

### 1. Uji Asumsi Klasik

Uji asumsi klasik harus terlebih dahulu dilakukan sebelum melakukan uji analisis regresi linier berganda. Hal ini bertujuan untuk agar dapat melihat apakah asumsi-asumsi yang diperlukan dalam analisis regresi linear terpenuhi, uji asumsi klasik dalam penelitian ini menguji normalitas data secara statistik, uji multikolonieritas dan uji heteroskedasitas.

#### a. Uji Normalitas Data

Uji normalitas dilakukan agar dapat melihat variabel-variabel yang digunakan untuk menguji hipotesis telah terdistribusi normal atau tidak. Uji normalitas dalam penelitian ini dilakukan dengan menggunakan salah satu cara yaitu *kolmogorov smirno*. Uji *kolmogorov smirnov* lebih sering digunakan karena menghasilkan angka-angka yang lebih detail dan hasilnya dapat dipercaya. Suatu persamaan regresi dapat dikatakan normal apabila nilai probabilitas *kolmogorovsmirnov* lebih besar dari 0,05. Hasil uji *kolmogorov smirnov* dapat dilihat pada tabel 4.12

Tabel 4.12

#### Hasil Uji Normalitas - One Sample Kolmogorov-Smirnov

		Unstandardized Residual
N		250
Normal Parameters <sup>a,b</sup>	Mean	0
	Std. Deviation	2
Most Extreme Differences	Absolute	0,065
	Positive	0,065
	Negative	-0,056
Kolmogorov-Smirnov Z		1,033
Asymp. Sig. (2-tailed)		0,236

Sumber: Output SPSS 26 (2023)

Berdasarkan tabel 4.12 dapat dilihat signifikansi nilai *kolmogorov-smirnov* yang ditunjukkan dengan *asympt sig (2-tailed)* berada diatas 0,05 atau 5% yaitu sebesar 0,236 atau 23,6%. Hal tersebut menunjukkan bahwa data atau variabel-variabel dalam penelitian ini terdistribusi normal. Cara lain untuk menguji normalitas selain uji *kolmogorov smirnov* yaitu dengan melihat grafik *normal probability plot*.

#### b. Uji Multikolonieritas

Uji multikolonieritas bertujuan untuk menguji apakah model regresi ditemukan kolerasi atau hubungan antar variabel bebas (independen). Model regresi yang baik seharusnya tidak terjadi atau hubungan di antara variabel independen. Pengujian multikolonieritas dapat dilihat dari *Tolerance Value* atau *Variance Inflation Factor (VIF)*, sebagai berikut:

- 1) Jika nilai *tolerance* > 0,10 dan *VIF* < 10, maka dapat disimpulkan bahwa tidak terjadi gejala multikolonieritas.
- 2) Jika nilai *tolerance* < 0,10 dan *VIF* > 10, maka dapat disimpulkan bahwa terjadi gejala multikolonieritas.

**Tabel 4.13**  
**Hasil Uji Multikolonieritas**

Model		Collinearity Statistics	
		Tolerance	VIF
1	<i>Sikap Konsumen</i>	,753	1,329
	<i>Inovasi Produk</i>	,702	1,425
	<i>Brand Image</i>	,595	1,681
	<i>Labelisasi Halal</i>	,709	1,411

a. Dependent Variable: Perilaku Konsumen Muslim

**Sumber: Output SPSS 26 (2023)**

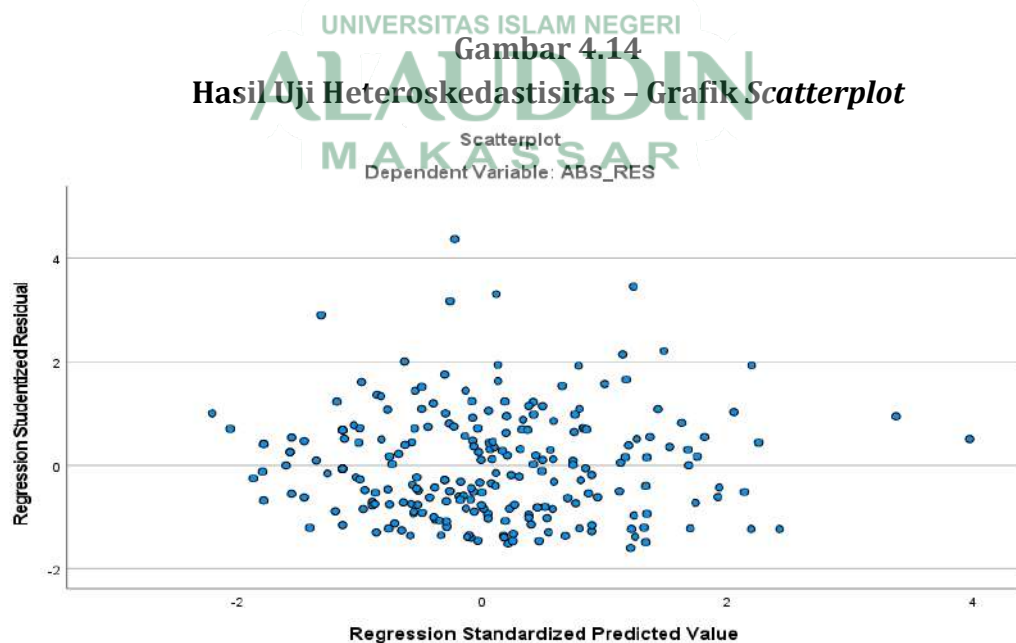
Berdasarkan hasil pengujian pada tabel 4.13 diatas, nilai *tolerance* yang menunjukkan nilai yang lebih besar dari 0,10. Di mana variabel *sikap*



*konsumen* senilai 0,753, *inovasi produk* senilai 0,702, *brand image* senilai 0,595 dan labelisasi halal senilai 0,709. Nilai VIF untuk semua variabel memiliki nilai lebih kecil daripada 10, di mana variabel *sikap konsumen* senilai 1,329, *inovasi produk* senilai 1,425, *brand image* senilai 1,681 dan labelisasi halal senilai 1,411. Hal ini menunjukkan bahwa tidak terdapat gejala multikolonieritas antar variabel independen karena semua nilai *tolerance* berada diatas 0,1 dan nilai VIF lebih kecil dari 10.

### c. Uji Heteroskedastisitas

Uji heteroskedastisitas bertujuan menguji apakah dalam model regresi terjadi ketidaksamaan *variance* dari residual satu pengamatan ke pengamatan yang lain. Mendeteksi adanya heteroskedastisitas dapat dilakukan dengan menggunakan *scatter plot*. Apabila tidak terdapat pola yang teratur, maka model regresi tersebut bebas dari masalah heteroskedastisitas. Hasil pengujian heteroskedastisitas dengan metode *scatter plot* diperoleh sebagai berikut:



**Sumber: Output SPSS 26 (2023)**

Hasil uji heteroskedastisitas dari gambar 4.14 menunjukkan bahwa grafik *scatter plot* antara SRESID dan ZPRED menunjukkan pola penyebaran, di mana titik-titik menyebar secara acak serta tersebar baik diatas maupun dibawah angka 0 pada sumbu Y. Hal ini dapat disimpulkan bahwa tidak terjadi heteroskedastisitas pada model regresi.

### E. Hasil Uji Hipotesis

Teknik analisis yang digunakan untuk menguji hipotesis H1, H2, H3 menggunakan analisis regresi berganda dengan meregresikan variabel independen (Sikap Konsumen, Inovasi Produk, Brand Image dan Labelisasi Halal) terhadap variabel dependen (Perilaku Konsumen Muslim), sedangkan untuk hipotesis H4, H5, H6 untuk menguji pengaruh moderasi labelisasi halal dengan menggunakan analisis regresi moderasi melalui pendekatan uji interaksi atau Moderated Regression Analysis (MRA). Uji hipotesis ini dibantu dengan menggunakan program SPSS versi 21.

#### 1. Hasil Uji Regresi Berganda Hipotesis Penelitian H1, H2, H3

Pengujian hipotesis H1, H2, dan H3 dilakukan dengan analisis regresi berganda untuk menguji pengaruh Sikap Konsumen, Inovasi Produk, Brand Image dan Perilaku Konsumen Muslim. Hasil data olah sebagai berikut:

##### a. Uji Koefisien Determinasi (R-Square)

**Tabel 4.15**  
**Hasil Uji Koefisien Determinasi (R<sup>2</sup>)**

Model Summary				
Model	R	R Square	Adjusted R Square	Std. Error of the Estimate
1	,563 <sup>a</sup>	0,317	0,306	1,665
a. Predictors: (Constant), Labelisasi_Halal, Sikap_Konsumen, Inovasi_Produk, Brand_Image				

**Sumber: Output SPSS 26 (2023)**

Hasil uji koefisien determinasi pada tabel 4.15 menunjukkan nilai *R-square* ( $R^2$ ) dari model regresi digunakan untuk mengetahui seberapa besar kemampuan variabel bebas (independen) dalam menjelaskan variabel terikat (dependen) atau seberapa besar pengaruh variabel independen terhadap variabel dependen.

Berdasarkan tabel 4.15 tersebut, nilai *R-square* ( $R^2$ ) sebesar 0,317 hal ini menunjukkan bahwa 31,7% perilaku konsumen muslim dipengaruhi oleh variabel *sikap konsumen, inovasi produk, brand image dan labelisasi halal*, 68,3% dipengaruhi oleh variabel lain yang tidak diteliti dalam penelitian ini.

b. Uji Simultan F

**Tabel 4.16**  
**Hasil Uji Simultan F**

ANOVA <sup>a</sup>						
Model		Sum of Squares	Df	Mean Square	F	Sig.
1	Regression	218,867	3	72,956	23,125	,000 <sup>b</sup>
	Residual	776,077	246	3,155		
	Total	994,944	249			
a. Dependent Variable: Perilaku_Konsumen_Muslim						
b. Predictors: (Constant) Brand_Image, Sikap_Konsumen, Inovasi_Produk, Brand_Image						

**Sumber: Output SPSS 26 (2023)**

Berdasarkan tabel 4.16 di atas bahwa dalam pengujian regresi berganda menunjukkan hasil  $F_{hitung}$  sebesar 23,125 dengan tingkat signifikansi 0,000 lebih kecil dari 0,05 di mana nilai  $F_{hitung}$  23,125 lebih besar dari nilai  $F_{tabel}$  yaitu sebesar 3,03. Hal ini berarti variabel *Sikap konsumen, Inovasi produk dan Brand image* secara bersama-sama berpengaruh terhadap perilaku konsumen muslim.

## c. Uji Parsial (t)

**Tabel 4.17**  
**Hasil Uji Parsial t**

Model	Unstandardized Coefficients		Standardized Coefficients Beta	t	Sig.
	B	Std. Error			
1 (Constant)	7,573	1,677		4,517	,000
Sikap_Konsumen	,125	,071	,115	1,774	,077
Inovasi_Produk	,185	,077	,157	2,385	,018
Brand_Image	,316	,071	,301	4,456	,000

a. Dependent Variable: Perilaku\_Konsumen\_Muslim

**Sumber: Output SPSS 26 (2023)**

Berdasarkan tabel 4.17 dapat digambarkan dengan persamaan regresi sebagai berikut:

$$Y = 7,573 + 0,125 X_1 + 0,185 X_2 + 0,316 X_3 + e$$

Keterangan:

Y = Perilaku Konsumen Muslim

X<sub>1</sub> = Sikap Konsumen

X<sub>2</sub> = Inovasi Produk

X<sub>3</sub> = Brand Image

α = Konstanta

b<sub>1</sub>, b<sub>2</sub>, = Koefisien Regresi

e = Standar error

Dari persamaan di atas dapat dijelaskan bahwa:

- 1) Pada model tersebut memiliki konstanta 7,573 hal ini berarti bahwa jika variabel independen *sikap konsumen, inovasi produk, brand image dan labelisasi halal* dan interaksi antara variabel moderasi dengan variabel independen diasumsikan sama dengan nol, maka perilaku konsumen muslim akan meningkat sebesar 7,573.
- 2) Nilai koefisien regresi variabel *sikap konsumen* (X1) sebesar 0,125 pada penelitian ini dapat diartikan bahwa ketika variabel *sikap konsumen* (X1) mengalami peningkatan sebesar satu satuan, maka perilaku konsumen muslim akan mengalami peningkatan sebesar 0,125.
- 3) Nilai koefisien regresi variabel *inovasi produk* (X2) sebesar 0,185 pada penelitian ini dapat diartikan bahwa ketika variabel *inovasi produk* (X2) mengalami peningkatan sebesar satu satuan, maka perilaku konsumen muslim akan mengalami peningkatan sebesar 0,185.
- 4) Nilai koefisien regresi variabel *brand image* (X3) sebesar 0,316 pada penelitian ini dapat diartikan bahwa ketika variabel *brand image* (X3) mengalami peningkatan sebesar satu satuan, maka perilaku konsumen muslim akan mengalami peningkatan sebesar 0,316.

Hasil interpretasi atas hipotesis penelitian (H1, H2 dan H3) yang diajukan dapat dilihat sebagai berikut:

- 1) Pengujian Hipotesis H1 (*Sikap konsumen* berpengaruh positif dan signifikan terhadap Perilaku konsumen muslim)

Dari hasil uji hipotesis diatas, menyatakan bahwa *Sikap konsumen* berpengaruh positif dan tidak signifikan terhadap perilaku konsumen muslim hal ini dapat dilihat pada nilai koefisien 0,125 dan nilai  $t_{hitung}$  1,774 lebih kecil dari nilai  $t_{tabel}$  yaitu sebesar 1,969 dengan tingkat signifikan  $(0.077) > \alpha (0.05)$ . Sebagai bukti nilai tidak signifikan. Hal ini berarti bahwa *Sikap konsumen*

berpengaruh positif dan tidak signifikan terhadap perilaku konsumen muslim produk es krim Pt Campina sehingga dapat disimpulkan bahwa hipotesis H1 ditolak.

- 2) Pengujian Hipotesis H2 (*Inovasi produk* berpengaruh positif dan signifikan terhadap Perilaku konsumen muslim)

Dari hasil uji hipotesis diatas, menyatakan bahwa *Inovasi produk* berpengaruh positif dan signifikan terhadap perilaku konsumen muslim hal ini dapat dilihat pada nilai koefisien 0,185 dan nilai  $t_{hitung}$  2,385 lebih besar dari nilai  $t_{tabel}$  yaitu sebesar 1,969 dengan tingkat signifikan  $(0.018) < \alpha (0.05)$ . Sebagai bukti nilai signifikan. Hal ini berarti bahwa *Inovasi produk* berpengaruh positif dan signifikan terhadap perilaku konsumen muslim produk es krim Pt Campina sehingga dapat disimpulkan bahwa hipotesis H2 diterima.

- 3) Pengujian Hipotesis H3 (*Brand image* berpengaruh positif dan signifikan terhadap Perilaku konsumen muslim)

Dari hasil uji hipotesis diatas, menyatakan bahwa *Brand image* berpengaruh positif dan signifikan terhadap perilaku konsumen muslim hal ini dapat dilihat pada nilai koefisien 0,316 dan nilai  $t_{hitung}$  4,456 lebih besar dari nilai  $t_{tabel}$  yaitu sebesar 1,969 dengan tingkat signifikan  $(0.000) < \alpha (0.05)$ . Sebagai bukti nilai signifikan. Hal ini berarti bahwa *Brand image* berpengaruh positif dan signifikan terhadap perilaku konsumen muslim produk es krim Pt Campina sehingga dapat disimpulkan bahwa hipotesis H3 diterima.

2. Hasil Uji Regresi Moderasi atau *Moderated Regression Analysis* (MRA) dengan Pendekatan Uji Analisis terhadap Hipotesis Penelitian H4, H5, H6

**Tabel 4.18**  
**Hasil Uji Koefisien Determinasi (R<sup>2</sup>)**

Model Summary				
Model	R	R Square	Adjusted R Square	Std. Error of the Estimate
1	,617 <sup>a</sup>	,381	,363	1,595
a. Predictors: (Constant), X3_M, Sikap Konsumen, Inovasi Produk, Brand Image, Labelisasi Halal, X1_M, X2_M				

**Sumber: Output SPSS 26 (2023)**

Berdasarkan tabel 4.18 di atas nilai R adalah 0,617 atau 6,17% menurut pedoman interpretasi koefisien korelasi, angka ini termasuk kedalam kategori berpengaruh sangat kuat karena berada pada interval 0,80–1,000. Hal ini menunjukkan bahwa variabel Zscore: Sikap Konsumen, Zscore: Brand Image, Zscore: Labelisasi Halal, X1\_M, X2\_M dan X3\_M berpengaruh kuat terhadap Perilaku Konsumen Muslim. Hasil uji koefisien determinasi di atas menunjukkan R<sup>2</sup> (R Square) sebesar 0,381 yang berarti Perilaku Konsumen Muslim dapat dijelaskan oleh variabel Zscore: Sikap Konsumen, Zscore: Brand Image, Zscore: Labelisasi Halal, X1\_M, X2\_M dan X3\_M sekitar 38,1% dan sisanya sebesar 61,9% dipengaruhi oleh variabel lain yang belum diteliti dalam penelitian ini.

**Tabel 4.19**  
**Hasil Uji F - Uji Simultan**

ANOVA <sup>a</sup>						
Model		Sum of Squares	Df	Mean Square	F	Sig.
1	Regression	379,267	7	54,181	21,297	,000 <sup>b</sup>
	Residual	615,677	242	2,544		
	Total	994,944	249			
a. Dependent Variable: Perilaku Konsumen Muslim						
b. Predictors: (Constant), X3_M, Sikap Konsumen, Inovasi Produk, Brand Image, Labelisasi Halal, X1_M, X2_M						

**Sumber: Output SPSS 26 (2023)**

Hasil uji simultan pada tabel 4.19 menunjukkan nilai F hitung sebesar 21,297 dengan probabilitas 0,000 yang berada di bawah nilai 0,05. Hal ini berarti bahwa variabel Zscore: Sikap Konsumen, Zscore: Brand Image, Zscore: Labelisasi Halal, X1\_M, X2\_M dan X3\_M secara bersama-sama atau simultan mempengaruhi Perilaku Konsumen Muslim.

Untuk menentukan apakah variabel moderasi yang kita gunakan memang memoderasi variabel X terhadap Y maka perlu diketahui kriteria sebagai berikut:

**Tabel 4.20**  
**Kriteria Penentuan Variabel Moderasi**

No	Tipe Moderasi	Koefisien
1	<i>Pure</i> Moderasi	b <sup>2</sup> Tidak Signifikan b <sup>3</sup> Signifikan
2	<i>Quasi</i> Moderasi	b <sup>2</sup> Signifikan b <sup>3</sup> Signifikan
3	<i>Homologiser</i> Moderasi (Bukan Moderasi)	b <sup>2</sup> Tidak Signifikan b <sup>3</sup> Tidak Signifikan
4	Prediktor	b <sup>2</sup> Signifikan b <sup>3</sup> Tidak Signifikan

Sumber: (Bulutoding et al., 2020)

Keterangan:

b<sup>2</sup>: Variabel *Labelisasi Halal* (M)

b<sup>3</sup>: Variabel interaksi antara masing-masing variabel bebas

**Tabel 4.21**  
**Hasil Uji t - Uji Parsial**

Coefficients <sup>a</sup>						
	Model	Unstandardized Coefficients		Standardized Coefficients	t	Sig.
		B	Std. Error	Beta		
1	(Constant)	13,507	1,802		7,497	,000
	Sikap_Konsumen	,672	,071	,115	1,774	,384
	Inovasi_Produk	,185	,077	,157	2,385	,018
	Brand_Image	,316	,071	,301	4,456	,000
	Labelisasi_Halal	-3,050	,847	-2,981	-3,602	,001
	X1_M	-,028	,035	-,912	-,784	,434



X2_M	,069	,036	2,284	1,901	,058
X3_M	,122	,034	4,376	3,637	,001
a. Dependent Variable: Perilaku_Konsumen_Muslim					

**Sumber: Output SPSS 26 (2023)**

Berdasarkan tabel 4.21 dapat digambarkan dengan persamaan regresi sebagai berikut:

$$Y = 13,507 + 0,672 X_1 + 0,185 X_2 + 0,316 X_3 - 3,050 X_4 - 0,028 X_1 * X_4 + 0,069 X_2 * X_4 + 0,122 X_3 * X_4 + e$$

Keterangan:

Y = Konsumen Muslim

X1 = Sikap Konsumen

X2 = Inovasi Produk

X3 = Brand Image

X4 = Labelisasi Halal

X1\*X4 = Interaksi antara Sikap Konsumen dengan Labelisasi Halal

X2\*X4 = Interaksi antara Inovasi Produk dengan Labelisasi Halal

X3\*X4 = Interaksi antara Brand Image dengan Labelisasi Halal

$\alpha$  = Konstanta

$\beta_1 - \beta_7$  = Koefisien Regresi

e = Error Term

Berdasarkan persamaan di atas dapat dijelaskan sebagai berikut:

- a. Pada model regresi ini nilai konstanta sebesar 13,507 menunjukkan bahwa jika variabel independen (Sikap Konsumen, Inovasi Produk, Brand Image dan interaksi antara variabel moderasi dengan variabel independen) diasumsikan sama dengan nol, maka akan mengalami peningkatan sebesar 13,507.

- b. Nilai koefisien regresi variabel Sikap Konsumen pada penelitian ini sebesar 0,672 dapat diartikan bahwa ketika variabel Sikap Konsumen mengalami peningkatan sebesar satu satuan, maka Perilaku Konsumen Muslim akan mengalami peningkatan sebesar 0,672.
- c. Nilai koefisien regresi variabel Inovasi Produk pada penelitian ini sebesar 0,185 dapat diartikan bahwa ketika variabel Inovasi Produk mengalami peningkatan sebesar satu satuan, maka Perilaku Konsumen Muslim akan mengalami peningkatan sebesar 0,185.
- d. Nilai koefisien regresi variabel Brand Image pada penelitian ini sebesar 0,316 dapat diartikan bahwa ketika variabel Brand Image mengalami peningkatan sebesar satu satuan, maka Perilaku Konsumen Muslim akan mengalami peningkatan sebesar 0,316.
- e. Nilai koefisien regresi variabel Labelisasi Halal pada penelitian ini sebesar -3,050 dapat diartikan bahwa ketika variabel Labelisasi Halal mengalami peningkatan sebesar satu satuan, maka Perilaku Konsumen Muslim akan mengalami penurunan sebesar -3,050.
- f. Nilai koefisien regresi interaksi antara Labelisasi Halal dengan Sikap Konsumen pada penelitian ini sebesar -0,028 dapat diartikan bahwa dengan adanya interaksi antara Labelisasi Halal dengan Sikap Konsumen, maka Perilaku Konsumen Muslim akan mengalami peningkatan sebesar -0,028.
- g. Nilai koefisien regresi interaksi antara Labelisasi Halal dengan Inovasi Produk pada penelitian ini sebesar 0,069 dapat diartikan bahwa dengan adanya interaksi antara Labelisasi Halal dengan Inovasi Produk, maka Perilaku Konsumen Muslim akan mengalami peningkatan sebesar 0,069.

h. Nilai koefisien regresi interaksi antara Labelisasi Halal dengan Brand Image pada penelitian ini sebesar 0,122 dapat diartikan bahwa dengan adanya interaksi antara Labelisasi Halal dengan Brand Image, maka Perilaku Konsumen Muslim akan mengalami peningkatan sebesar 0,122.

Hasil Uji Regresi Moderasi atau *Moderated Regression Analysis* (MRA)

Pembahasan terkait pengujian hipotesis yang melibatkan variabel moderasi dapat dijabarkan sebagai berikut:

- 1) Pengujian Hipotesis H4 (Labelisasi halal tidak memoderasi hubungan antara Inovasi produk terhadap Perilaku konsumen muslim produk es krim Pt Campina)

Diperoleh nilai signifikan uji  $t$  variabel *labelisasi halal* 0,028. Nilai tersebut lebih besar dari 0,05 yang berarti bahwa tidak terdapat pengaruh variabel *labelisasi halal* terhadap perilaku konsumen muslim. Selanjutnya pada regresi dengan interaksi diperoleh nilai signifikan interaksi *sikap konsumen* dan *labelisasi halal* sebesar 0,434 yang menunjukkan bahwa interaksi tersebut tidak berpengaruh. Karena koefisien  $b_2$  dan  $b_3$  tidak signifikan dalam  $b_1$  bisa tidak signifikan atau signifikan, maka penggunaan variabel *labelisasi halal* termasuk dalam kategori *homologiser* moderasi yang artinya bahwa variabel *labelisasi halal* bukan merupakan variabel moderasi.

Suatu variabel dikatakan sebagai *homologiser* moderasi atau moderasi potensial jika  $b_2$  dan  $b_3$  tidak signifikan dalam  $b_1$  bisa tidak signifikan atau signifikan. Dimana variabel moderasi baik secara sendiri maupun berinteraksi dengan variabel penjelas berpengaruh tidak signifikan terhadap variabel respon Y. Jadi keberadaan variabel moderasi adalah tidak berfungsi sebagai variabel moderasi dan juga tidak berperan sebagai variabel penjelas atau predictor. Variabel ini hanya berpotensi secara rasional teori atau hasil

penelitian, sebagai moderasi. Dengan demikian variabel *labelisasi halal* dikatakan sebagai moderasi potensial.

Berdasarkan hasil uji interaksi atau *Moderated Regression Analysis* (MRA) pada tabel 4.21 menunjukkan bahwa variabel moderasi  $X1 * M$  mempunyai nilai  $t$  hitung sebesar  $-0,784 < \text{nilai tabel sebesar } 1,969$  dengan *unstandardized coefficients* beta sebesar  $0,028$  dan tingkat signifikansi  $0,434$  yang lebih besar dari  $0,05$  maka  $H1$  ditolak. Hal ini menunjukkan bahwa variabel *labelisasi halal* merupakan variabel tidak mampu memoderasi hubungan variabel *sikap konsumen* terhadap perilaku konsumen muslim. Oleh karena itu, hipotesis  $H4$  yang diajukan dalam penelitian ini tidak terbukti atau ditolak.

- 2) Pengujian Hipotesis  $H5$  (*Labelisasi halal* tidak memoderasi hubungan antara *Inovasi produk* terhadap Perilaku konsumen muslim produk es krim Pt Campina).

Diperoleh nilai signifikan uji  $t$  variabel *labelisasi halal*  $0,069$ . Nilai tersebut lebih besar dari  $0,05$  yang berarti bahwa tidak terdapat pengaruh variabel *labelisasi halal* terhadap perilaku konsumen muslim. Selanjutnya pada regresi dengan interaksi diperoleh nilai signifikan interaksi *inovasi produk* dan *labelisasi halal* sebesar  $0,058$  yang menunjukkan bahwa interaksi tersebut tidak berpengaruh. Karena koefisien  $b_2$  dan  $b_3$  tidak signifikan dalam  $b_1$  bisa tidak signifikan atau signifikan, maka penggunaan variabel *labelisasi halal* termasuk dalam kategori *homologiser* moderasi yang artinya bahwa variabel *labelisasi halal* bukan merupakan variabel moderasi.

Suatu variabel dikatakan sebagai *homologiser* moderasi atau moderasi potensial jika  $b_2$  dan  $b_3$  tidak signifikan dalam  $b_1$  bisa tidak signifikan atau signifikan. Dimana variabel moderasi baik secara sendiri maupun berinteraksi

dengan variabel penjelas berpengaruh tidak signifikan terhadap variabel respon Y. Jadi keberadaan variabel moderasi adalah tidak berfungsi sebagai variabel moderasi dan juga tidak berperan sebagai variabel penjelas atau predictor. Variabel ini hanya berpotensi secara rasional teori atau hasil penelitian, sebagai moderasi. Dengan demikian variabel *labelisasi halal* dikatakan sebagai moderasi potensial.

Berdasarkan hasil uji interaksi atau *Moderated Regression Analysis* (MRA) pada tabel 4.21 menunjukkan bahwa variabel moderasi  $X_2 * M$  mempunyai nilai t hitung sebesar  $1,901 < \text{nilai tabel sebesar } 1,969$  dengan *unstandardized coefficients* beta sebesar  $0,069$  dan tingkat signifikansi  $0,058$  yang lebih besar dari  $0,05$  maka  $H_1$  ditolak. Hal ini menunjukkan bahwa variabel *labelisasi halal* merupakan variabel tidak mampu memoderasi hubungan variabel *inovasi produk* terhadap perilaku konsumen muslim. Oleh karena itu, hipotesis  $H_5$  yang diajukan dalam penelitian ini tidak terbukti atau ditolak.

- 3) Pengujian Hipotesis  $H_6$  (*Labelisasi halal* memoderasi hubungan antara *Brand image* terhadap Perilaku konsumen muslim produk es krim Pt Campina).

Diperoleh nilai signifikan uji t variabel *labelisasi halal*  $0,122$ . Nilai tersebut lebih besar dari  $0,05$  yang berarti bahwa tidak terdapat pengaruh variabel *labelisasi halal* terhadap perilaku konsumen muslim. Selanjutnya pada regresi dengan interaksi diperoleh nilai signifikan interaksi *brand image* dan *labelisasi halal* sebesar  $0,001$  yang menunjukkan bahwa interaksi tersebut berpengaruh. Karena koefisien  $b_2$  tidak signifikan dan  $b_3$  signifikan, maka penggunaan variabel *labelisasi halal* termasuk dalam kategori *pure* moderasi yang artinya bahwa variabel *labelisasi halal* merupakan variabel moderasi.

Suatu variabel dikatakan sebagai moderasi murni atau *pure* moderasi jika  $b_2$  tidak signifikan dan  $b_3$  signifikan dalam  $b_1$  bisa signifikan atau tidak signifikan. Dimana variabel moderasi secara sendiri tidak berpengaruh terhadap respon Y, yaitu  $b_2$  bilamana variabel penjelas berinteraksi dengan variabel moderasi akan berpengaruh terhadap respon variabel Y. Jadi keberadaan variabel moderasi adalah murni hanya sebagai variabel moderasi dan tidak berperan sebagai variabel penjelas atau predictor dengan demikian *labelisasi halal* dikatakan sebagai variabel moderasi murni atau *pure* moderasi.

Berdasarkan hasil uji interaksi atau *Moderated Regression Analysis* (MRA) pada tabel 4.21 menunjukkan bahwa variabel moderasi  $X_3 * M$  mempunyai nilai t hitung sebesar  $3,637 >$  nilai tabel sebesar 1,969 dengan *unstandardized coefficients* beta sebesar 0,122 dan tingkat signifikansi 0,001 yang lebih besar dari 0,05 maka  $H_6$  diterima. Hal ini menunjukkan bahwa variabel *labelisasi halal* merupakan variabel tidak mampu memoderasi hubungan variabel *brand image* terhadap perilaku konsumen muslim. Oleh karena itu, hipotesis  $H_6$  yang diajukan dalam penelitian ini terbukti atau diterima.

#### **F. Pembahasan Hasil Penelitian**

Hasil dari beberapa pengujian telah dilakukan dalam penelitian ini selanjutnya akan dilakukan pembahasan sehingga dapat diberikan gambaran dengan jelas mengenai pengaruh antara variable satu dengan yang lainnya. Adapun variable dalam penelitian ini adalah *Sikap konsumen*, *Inovasi produk* dan *Brand image* sebagai variable independent, perilaku konsumen muslim sebagai variable dependent dan *Labelisasi halal* sebagai variable moderating.

1. Sikap konsumen berpengaruh positif dan signifikan terhadap perilaku konsumen muslim pada produk es krim Pt. Campina

Sikap atau *attitude* adalah evaluasi atau reaksi perasaan. Sikap adalah suatu ekspresi dan perasaan seseorang yang menunjukkan kesukaan atau ketidak sukaannya terhadap suatu obyek (Suprapti, 2010). Perubahan sikap terhadap suatu objek melainkan perubahan definisi dan makna obyek tersebut ketika makna berubah, sikap pun ikut berubah (Wood, 2000). Sikap seseorang merupakan cara terbaik untuk memahami mengapa konsumen melakukan tindakan tertentu (Mas'ud, 2012; Bulutodin dan Sharon, 2023).

Berdasarkan tabel 4.17 hasil penelitian menemukan nilai koefisien regresi antara sikap konsumen dan perilaku konsumen menunjukkan terdapat pengaruh positif dan tidak signifikan. Hal ini menunjukkan bahwa variabel sikap konsumen tidak memiliki kontribusi pada perilaku konsumen sehingga semakin meningkat sikap konsumen tidak memberi dampak pada perilaku konsumen dalam membeli produk es krim PT. Campina.

Penyebab tidak signifikannya pengaruh sikap konsumen terhadap perilaku konsumen dikarenakan sampel penelitian didominasi oleh responden yang berumur 17-25 tahun, dimana pada umur tersebut tergolong kategori remaja dan dewasa yang membeli es krim berdasarkan keinginan, tidak seperti kategori anak-anak yaitu usia 10-16 tahun yang memperhatikan jenis es cream, bentuk dan rasa. Usia merupakan salah satu dari banyak faktor demografi. Mengutip pendapat dari (Kotler, 2000) faktor demografi merupakan dasar paling populer dalam mensegmentasi kelompok pelanggan, sehingga usia yang merupakan bagian dari faktor demografi secara tidak langsung berperan dalam menentukan keputusan pembelian konsumen (Hyun et al., 2010).

Dalam penelitian yang dilakukan oleh (Hyun et al., 2010) usia yang digunakan sebagai indikator faktor demografi memberikan pengaruh penting

dalam keputusan pembelian. Dengan demikian dapat disimpulkan bahwa usia yang dominan berada pada rentang 17-25 tahun merupakan penyebab tidak signifikannya sikap konsumen terhadap perilaku konsumen. Setiap demografi seseorang yang berbeda-beda memiliki tingkat kebutuhan dan pemahaman akan sebuah produk juga berbeda-beda. Hasil penelitian ini sejalan dengan penelitian yang dilakukan oleh Kapantouw & Mandey, (2015) bahwa sikap konsumen tidak berpengaruh signifikan terhadap perilaku konsumen pada produk es krim PT. Campina.

2. Inovasi produk berpengaruh positif dan signifikan terhadap perilaku konsumen muslim pada produk es krim Pt. Campina

Hasil penelitian ini menunjukkan bahwa inovasi produk berpengaruh positif dan signifikan terhadap perilaku konsumen muslim. Inovasi produk memberikan sumbangsih yang besar karena secara umum inovasi merupakan ide baru dituangkan terhadap suatu objek untuk menarik perhatian seseorang. Dalam penelitian ini yang dimaksud inovasi produk adalah suatu ide yang menarik ataupun baru yang dituangkan kedalam suatu objek yang dapat dipasarkan dan diharapkan mendapat *feedback* yang baik terhadap konsumen sehingga inovasi produk ini dapat mempengaruhi perilaku konsumen muslim dalam membeli es krim campina. Sebagai contoh ialah campina selalu mengeluarkan produk yang unik dalam produksinya seperti es krim yang berbentuk kartun yang dapat mempengaruhi rasa keinginan konsumen terutama anak remaja hingga kalangan dewasa.

Inovasi produk berperilaku positif terhadap perilaku konsumen muslim karena selain bentuk dan rasa yang unik ia juga telah terlabelisasi halal. Sehingga bagi kalangan remaja hingga dewasa yang mengetahui esensi pentingnya label halal akan tertarik untuk membeli produk tersebut. Hal ini



diperkuat dengan hasil beberapa penelitian yang menyatakan inovasi produk merupakan salah satu hal penting yang harus selalu diterapkan oleh sebuah perusahaan jika tidak ingin kehilangan para konsumen dan memberikan pilihan yang sesuai selera mereka (Noviyan *et al.*, 2019; Bulutoding *et al.*, 2021).

Apabila inovasi yang dikembangkan PT Campina semakin meningkat maka akan sangat kuat pengaruhnya terhadap daya jual di pasaran karena ditinjau juga dari pengaruh inovasi produk yang dapat menilai suatu produk tersebut salah satunya dari segi inovasi produk campina tersebut. Hal ini sesuai dengan hasil penelitian Putri dan Sari, (2022) bahwa perubahan pasar seperti ini mengharuskan perusahaan untuk melakukan inovasi produk pada produknya untuk mempertahankan kelangsungan hidup dan memperoleh keuntungan perusahaan.

Indikator inovasi produk yang menjadi faktor yang mempengaruhi perilaku konsumen muslim adalah perluasan produk, peniruan produk, dan produk baru. Yang menjadi perhatian khusus yang terjadi secara umum ialah indikator produk baru, karena masyarakat sangat tertarik dengan hal-hal baru yang ada pada masa kini. Hasil penelitian ini sesuai dengan teori yang menyatakan inovasi adalah pengenalan dan penerapan dengan sengaja gagasan, proses, produk, dan prosedur yang baru pada unit yang menerapkannya, yang dirancang untuk memberikan keuntungan bagi individu, kelompok, organisasi dan masyarakat luas (Erni, et al., 2020).

Keuntungan dalam hal ini dapat dirasakan langsung oleh konsumen dimana ia akan mendapatkan sesuatu yang baru yang mungkin belum pernah dirasakan sebelumnya dan dalam hal ini akan meningkatkan gairah untuk melakukan pembelian. Hasil penelitian ini didukung oleh penelitian

sebelumnya yang membuktikan bahwa inovasi produk berpengaruh signifikan terhadap perilaku konsumen muslim (Naksir *et al.*, 2022). Dukungan hasil penelitian yang lain mengungkapkan bahwa inovasi produk berpengaruh positif secara parsial terhadap perilaku konsumen (Atnawati dan Widiastini, 2021).

Sedangkan penelitian yang lain, menunjukkan hasil penelitian inovasi produk berpengaruh signifikan terhadap perilaku konsumen (Herniah dan Wahid, 2021). Hal ini dinyatakan bahwa suatu inovasi pada produk dapat mempengaruhi keputusan perilaku pembelian muslim pada produk yang akan dibeli. Inovasi produk mampu meningkatkan keputusan perilaku pembelian konsumen. Semakin bervariasi, unik dan inovatif produk perusahaan maka semakin meningkatkan keputusan perilaku pembelian pada konsumen.

### 3. Brand Image berpengaruh positif dan signifikan terhadap perilaku konsumen muslim pada produk es krim Pt. Campina

Hasil penelitian ini menunjukkan terdapat pengaruh positif brand image terhadap perilaku konsumen muslim terhadap konsumsi es krim campina. Image secara garis besar diartikan sebagai simbol, nama, ataupun desain dari suatu objek atau produk. Brand image ialah persepsi dan keyakinan yang dipercayakan oleh konsumen, seperti suatu persepsi atau doktrin yang tertanam dalam benak konsumen jika mengingat brand suatu produk tertentu.

Brand image lahir dalam jiwa konsumen dari kesan konsumen saat mencicipi atau mempercayakan brand produk tersebut. Brand image yang baik dan tertanam kuat dalam benak masyarakat akan meningkatkan daya beli konsumen karena tingkat kepercayaannya yang meningkat terhadap produk tersebut. Hal tersebut diperkuat dengan hasil penelitian Arie dan Ambolau,

(2015) mengatakan bahwa brand image merupakan salah satu elemen penting yang mendorong konsumen untuk membeli suatu produk. Karena konsumen menganggap produk itu memiliki brand image yang sangat terpercaya sehingga memberikan keamanan lebih pada saat konsumen ingin menggunakan produk yang akan dibelinya.

Hasil penelitian ini dengan data yang menunjukkan signifikan yang positif brand image terhadap peningkatan perilaku konsumen muslim dimana konsumen muslim sangat memperhatikan kemasan yang terdapat pada produk es krim tersebut. Indikator dari brand image juga menjadi perhatian lebih untuk menunjang peningkatan perilaku konsumen muslim. Indikator brand image Lisa, (2020) terdiri atas yang pertama keunggulan merek, campina memiliki keunggulan merek yang sudah mampu bersaing dengan merek lain yang masuk di pasaran Indonesia, kedua ada kekuatan merek dimana campina memiliki kekuatan merek dari relasi yang ia bangun terhadap masyarakat dengan selalu membuka program kunjungan ke perusahaan untuk melihat langsung proses pembuatan es krim, kunjungan ini biasanya dilakukan oleh anak sekolah. Ketiga keunikan merek, campina memiliki keunikan merek dengan selalu memproduksi es krim dengan rasa yang unik dan bentuk yang menarik perhatian konsumen.

Hal ini sesuai dengan penelitian yang dilakukan oleh Simamora, & Widayanto, (2013) yang memperoleh hasil bahwa 68% responden menilai bahwa citra merek yang baik adalah yang mudah dikenali oleh konsumen. Citra merek sendiri merupakan faktor penting dalam kegiatan pemasaran yang berhubungan dengan aktivitas mengenalkan dan menawarkan suatu produk atau jasa. Citra merek merupakan persepsi tentang merek yang merupakan refleksi dari memori konsumen. Sejalan dengan penelitian yang

dilakukan Prastiwi, (2018) diketahui bahwa citra merek Sari Ayu mudah dikenal dan diingat oleh konsumen. Kesan yang diperoleh konsumen terhadap Sari Ayu adalah kualitasnya yang baik.

4. Labelisasi halal mampu memoderasi hubungan antara sikap konsumen terhadap perilaku konsumen muslim pada produk PT. Campina

Labelisasi halal adalah pencantuman pada sebuah kemasan apabila produk tersebut menunjukkan bahwa produk yang dimaksud berstatus sebagai produk halal, di Indonesia lembaga yang diberi wewenang oleh pemerintah dalam proses sertifikasi halal adalah Majelis Ulama Indonesia (MUI). Sertifikat dan label halal bertujuan untuk memberikan kepastian hukum dan perlindungan pada konsumen, serta meningkatkan daya saing produk dalam negeri dalam rangka meningkatkan pendapatan nasional (Aziz et al., 2019).

Berdasarkan tabel 4.18 koefisien regresi labelisasi halal menunjukkan ketidakmampuannya dalam memoderasi hubungan antara sikap konsumen terhadap perilaku konsumen muslim. Pengaruh tidak signifikan labelisasi halal dalam memoderasi hubungan sikap konsumen terhadap perilaku konsumen bermakna bahwa perilaku konsumen relatif sama saja antara produk yang berlabel halal maupun yang tidak berlabel halal. Hal tersebut berarti ada ataupun tidaknya labelisasi halal sebagai moderasi dalam penelitian ini tetap tidak mempengaruhi perilaku konsumen muslim. Karena sikap konsumen tidak hanya diukur dengan adanya pengaruh labelisasi halal, akan tetapi mereka mengetahui apa yang akan dibeli atau dikonsumsi karena keinginan mereka. Dalam penelitian yang dilakukan oleh (Bayu et al., 2020; Bulutoding *et al.*, 2020; Febrianti, 2023) labelisasi halal tidak signifikan dalam mempengaruhi keputusan pembelian. Menurut Bayu et al., (2020)

pengetahuan masyarakat muslim masih awam terhadap pentingnya label halal pada produk. Kebanyakan masyarakat hanya memperhatikan label *expired* suatu produk dibandingkan dengan label halalnya. Ini bisa disebabkan oleh kurangnya pengetahuan atau informasi yang memadai tentang prinsip-prinsip halal. Selain itu, terdapat kekurangan produk es krim yang tersedia di pasaran, dan kualitas serta mereknya belum begitu dikenal di kalangan masyarakat (Soesilowati dan Yuliana, 2013).

Perilaku konsumen dari seorang muslim dalam memaksimalkan kepuasan. Terdapat batasan syariat dalam konsumsi seorang muslim, kebanyakan masih menganggap bahwa semua produk yang dipasarkan sudah memiliki label halal. Inilah menjadi kelemahan konsumen pada saat ini padahal mereka tidak menyadari bahwa tidak menutup kemungkinan dalam proses pembuatan tercampur atau terdapat bahan-bahan baik itu di dalam makanan-minuman, obat-obatan, kosmetik dan sebagainya yang tidak diperbolehkan, namun mereka mengasumsikan bahwa pemerintah telah mengelolah hal itu sehingga semuanya aman untuk dikonsumsi. Oleh sebab itu, dibutuhkan dukungan edukasi agar dapat meningkatkan pengetahuan konsumen, sehingga mereka dapat mengetahui apa saja yang boleh dikonsumsi dan yang tidak boleh dikonsumsi.

Tidak hanya dari melihat label halalnya tetapi konsumen memiliki sikap dalam melakukan pembelian es krim melihat objek tertentu contohnya ketika melihat promosi ataupun secara langsung melihat es krim campina konsumen akan menimbulkan rasa keinginan untuk membeli dikarenakan pengetahuannya terhadap produk tersebut yang diyakini memiliki rasa yang enak dan halal untuk dikonsumsi. Sikap konsumen terhadap perilaku konsumen dibahas pada teori *Social Cognitive Theory* (SCT) yang dikemukakan

oleh Bandura, (1986) bahwa perilaku manusia disebabkan oleh pengaruh pribadi, perilaku dan lingkungan.

Berdasarkan grand teory *Social Cognitive Theory* (SCT) adalah teori ini menekankan peran interaksi kompleks antara faktor individu, lingkungan, dan perilaku dalam pembentukan kepribadian dan perkembangan seseorang.

5. Labelisasi halal mampu memoderasi hubungan antara inovasi produk terhadap perilaku konsumen muslim pada produk PT. Campina

Berdasarkan tabel 4.18, labelisasi halal tidak memoderasi hubungan antara inovasi terhadap perilaku konsumen muslim. Pengaruh positif tidak signifikan labelisasi halal dalam memoderasi hubungan antara inovasi produk terhadap perilaku konsumen muslim bermakna bahwa perilaku konsumen relatif sama saja antara produk halal yang berinovasi dengan produk tidak halal yang berinovasi. Penyebab tidak signifikannya labelisasi halal menjadi pemoderasi hubungan antara kedua variabel tersebut dikarenakan kesadaran akan produk halal masih kurang diperhatikan salah satunya pada segmen produk makanan dan minuman. Adapun kesadaran konsumen muslim dalam memahami halal-haramnya sebuah produk tentu berbeda. Mereka yang tinggal dilingkup minoritas akan mencari tahu verifikasi halal dari produk yang beredar dipasar. Begitupun sebaliknya, mereka yang berada dilingkup mayoritas muslim, kebanyakan masih menganggap bahwa semua produk yang diperjual belikan ber-kredibel halal.

Tidak mampunya labelisasi halal memoderasi hubungan antara inovasi produk dengan perilaku konsumen menunjukkan bahwa ada tidaknya label halal produk bukan menjadi kendala produk tersebut dibeli oleh konsumen, melainkan inovasi produk tetap menjadi poin penting dalam keputusan pembelian konsumen. Menurut teori Kotler & Gary, (2008) bahwa inovasi

produk yang menarik menjadi pijakan kuat bagi konsumen dalam memutuskan pembelian. Pemunculan inovasi produk sesuai selera konsumen, kebutuhan dan keinginan konsumen maka dengan mudah menarik perhatian konsumen melakukan keputusan pembelian. Dalam penelitian yang dilakukan oleh ( Bulutoding, 2016; Maharani, 2017) inovasi produk berpengaruh positif dan signifikan terhadap perilaku konsumen, hal ini menunjukkan bahwa peran inovasi produk sangat penting dalam mempengaruhi perilaku konsumen meskipun ada tidaknya label halal suatu produk. Oleh karena itu masih awamnya pengetahuan masyarakat terkait pentingnya labelisasi halal menjadikan label halal bukan jadi point penting dalam keputusan pembelian, melainkan sejauh mana produk es krim Pt. Campina mampu berinovasi untuk mampu menarik minat masyarakat melakukan pembelian produk.

6. Labelisasi halal mampu memoderasi hubungan antara brand image terhadap perilaku konsumen muslim pada produk PT. Campina

Hasil penelitian yang diperoleh bahwa labelisasi halal mampu memoderasi hubungan antara brand image terhadap perilaku konsumen muslim. Hal ini menunjukkan bahwa kehadiran labelisasi halal mampu memperlemah ataupun memperkuat hubungan antara brand image terhadap perilaku konsumen muslim. Sehingga penelitian ini semakin tinggi tingkat brand image yang dibentuk oleh produk maka akan semakin meningkatkan perilaku pembelian konsumen muslim. Hasil penelitian ini mendukung penelitian Nulufi dan Murwartiningsih, (2015) yang menemukan bahwa brand image berpengaruh positif dan signifikan secara langsung terhadap perilaku konsumen muslim.

Labelisasi halal adalah kemampuan untuk membedakan antara yang diperbolehkan (halal) dan dilarang (haram) berasal dari pemahaman yang



lebih baik tentang hukum Islam/syariah, serta konsumen muslim diperintahkan untuk konsumsi yang halal lagi baik (*thayyib*). Namun tentu saja setiap individu memiliki kepatuhan berbeda terkait perintah tersebut, sehingga perbedaan kepatuhan ini dijelaskan oleh perbedaan tingkat labelisasi halal pada masing-masing individu. Sejalan dengan penelitian yang dilakukan Kamilah, (2017) bahwa labelisasi halal memiliki pengaruh signifikan dan positif terhadap perilaku konsumen muslim. Sehingga penelitian ini mengindikasikan bahwa semakin tinggi labelisasi halal seseorang, maka semakin memperkuat nilai brand image dalam pengambilan keputusan pembelian konsumen muslim sebuah produk.

Penelitian ini mengambil objek pada produk es krim campina yang sudah jelas aturannya terkait dengan kehalalan sehingga konsumen dalam hal mengambil keputusan pembelian konsumen muslim, logo/label halal pada kemasan sebuah produk merupakan hal yang sangat diperhatikan sebagai informasi bahwa produk dengan logo/label halal tersebut benar-benar halal sesuai dengan standar syariat telah ditetapkan dalam ajaran agama, sehingga aman untuk dikonsumsi. Mengingat konsumen muslim harus memakan makanan yang halal dan baik, sebagaimana dijelaskan dalam Q.S. Al-Baqarah/2:168 yang berbunyi:

يَا أَيُّهَا النَّاسُ كُلُوا مِمَّا فِي الْأَرْضِ حَلَالًا طَيِّبًا وَلَا تَتَّبِعُوا خُطُوتِ الشَّيْطَانِ إِنَّهُ لَكُمْ  
 عَدُوٌّ مُّبِينٌ ﴿١٦٨﴾

Terjemahnya:

“Wahai manusia, makanlah sebagian (makanan) di bumi yang halal lagi baik dan janganlah mengikuti langkah-langkah setan. Sesungguhnya ia bagimu merupakan musuh yang nyata” (Kementrian Agama RI, 2019).

Hal ini dikarenakan labelisasi halal menjadi tameng utama yang diperhatikan oleh sampel penelitian yang merupakan konsumen muslim,



dimana es krim campina tersebut dikenal memiliki labelisasi halal sehingga konsumen muslim tidak ragu dalam membeli dan mengkosumsinya. Labelisasi halal juga mampu meningkatkan perilaku konsumen muslim dikarenakan brand image yang terkenal dari es krim campina ini selain berlabel halal, ia juga memiliki logo yang mudah dikenali oleh konsumen serta cita rasa yang berbagai macam sehingga labelisasi halal mampu memoderasi brand image yang baik tertanam dalam mindset konsumen muslim.

Brand image yang memiliki produk berkualitas pada kemasan dan cita rasa di kalangan konsumen tentunya akan berdampak pada keputusan pembelian konsumen muslim. Karena konsumen melihat dari segi kemasan dan memiliki label halal, sejalan dengan penelitian Nulufi dan Murwartiningsih, (2015) yang menemukan bahwa brand image berpengaruh positif dan signifikan secara langsung terhadap perilaku konsumen muslim. Brand image merupakan persepsi yang berada dalam benak konsumen sebagai bahan pertimbangan untuk melakukan pengambilan keputusan pembelian pada suatu produk atau jasa.

Sesuai dengan penelitian menurut Bawono *et al.*, (2018) menyatakan Brand Image adalah representasi dari keseluruhan persepsi terhadap merek dan dibentuk dari informasi dan pengalaman masa lalu terhadap merek itu. Citra terhadap merek berhubungan dengan sikap yang berupa keyakinan dan preferensi terhadap suatu merek. Konsumen yang memiliki citra yang positif terhadap suatu merek, akan lebih memungkinkan untuk melakukan pembelian.

## **BAB V**

### **PENUTUP**

#### **A. Kesimpulan**

Berdasarkan hasil penelitian yang telah dipaparkan pada bab sebelumnya, maka dapat disimpulkan sebagai berikut:

1. *Sikap Konsumen* tidak berpengaruh positif dan signifikan terhadap perilaku konsumen muslim pada produk es krim Pt Campina.
2. *Inovasi Produk* berpengaruh positif dan signifikan terhadap perilaku konsumen muslim pada produk es krim Pt Campina.
3. *Brand Image* berpengaruh positif dan signifikan terhadap perilaku konsumen muslim pada produk es krim Pt Campina.
4. *Labelisasi halal* tidak memoderasi hubungan antara *sikap konsumen* terhadap perilaku konsumen muslim pada produk es krim Pt Campina.
5. *Labelisasi halal* tidak memoderasi hubungan antara *inovasi produk* terhadap perilaku konsumen muslim pada produk es krim Pt Campina.
6. *Labelisasi halal* mampu memoderasi hubungan antara *brand image* terhadap perilaku konsumen muslim pada produk es krim Pt Campina.

#### **B. Saran**

Berdasarkan hasil penelitian dan kesimpulan yang telah dijelaskan sebelumnya, terdapat beberapa saran yang mungkin dapat dijadikan masukan adalah sebagai berikut:

1. Bagi konsumen muslim bahwa mengkonsumsi produk halal bukan hanya sebagai tuntutan kewajiban dari agama, namun memperhatikan faktor kesehatan juga menjadi hal penting yang harus diperhatikan. Setidaknya dengan mengkonsumsi produk halal mampu menjamin keamanan pada

bahan yang digunakan pada sebuah produk bukan hanya dilihat dari merek atau pada kemasannya.

2. Bagi pemerintah diharapkan lebih tegas dalam meningkatkan proses pemeriksaan atau penyeleksian produk halal yang benar-benar layak dan aman dikonsumsi sebelum sampai ke tangan konsumen, sehingga dengan hal ini diharapkan mampu menangkap peluang bagaimana meningkatkan kepercayaan konsumen terhadap produk halal dan akhirnya memutuskan untuk melakukan pembelian atau mengkonsumsi produk halal.
3. Bagi peneliti selanjutnya terkait dengan keputusan pembelian konsumen muslim agar dapat menambah variabel-variabel lain atau menemukan variabel-variabel lain yang sesuai dengan tema yang diangkat untuk dapat menambah khazanah keilmuan, khususnya dalam meningkatkan keputusan pembelian konsumen muslim terkait produk halal.

## DAFTAR PUSTAKA

- Ab Talib, M.S., Ai Chin, T. dan Fischer, J. (2017) "Linking Halal food certification and business performance," *British Food Journal*, 119(7), h. 1606–1618. Tersedia pada: <https://doi.org/10.1108/BFJ-01-2017-0019>.
- Ade Lisa (2020) *Pengaruh Harga, Citra Merek (Brand Image), Dan Promosi Terhadap Keputusan Pembelian Smartphone Merek Oppo Di Kalangan Mahasiswa Febi Uin Ar-Raniry Banda Aceh*. Universitas Islam Negeri Ar-Raniry Banda Aceh. Tersedia pada: <https://www.e-ir.info/2018/01/14/securitisation-theory-an-introduction/>.
- Adiba, E.M. (2019) "Consumer Purchasing Behavior Of Halal Cosmetics: A Study On Generations X And Y," *Journal of Islamic Monetary Economics and Finance*, 5(1), h. 169–192. Tersedia pada: <https://doi.org/10.21533/isjss.v2i1.52>.
- Afriyanti, T. dan Rahmidani, R. (2019) "Pengaruh Inovasi Produk, Kemasan, Dan Variasi Produk Terhadap Minat Beli Ice Cream Aice Di Kota Padang," *Jurnal Ecogen*, 2(3), h. 270. Tersedia pada: <https://doi.org/10.24036/jmpe.v2i3.7333>.
- Ajzen, I. (1991) "The theory of planned behavior," *Organizational Behavior and Human Decision Processes*, 50(2), h. 179–211. Tersedia pada: [https://doi.org/10.1016/0749-5978\(91\)90020-T](https://doi.org/10.1016/0749-5978(91)90020-T).
- Aksoy, H. (2017) "How do innovation culture, marketing innovation and product innovation affect the market performance of small and medium-sized enterprises (Smes)?," *Technology in Society*, 51, h. 133–141. Tersedia pada: <https://doi.org/10.1016/j.techsoc.2017.08.005>.
- Alfian, I. dan Marpaung, M. (2017) "Analisis Pengaruh Label Halal, Brand dan Harga terhadap Keputusan Pembelian di Kota Medan," *At-Tawassuth*, 2(1), h. 122–145.
- Arie, M. dan Ambolau, P. (2015) "The Influence Of Brand Awareness And Brand Image On Purchase Decision (Study On Aqua Consumers In Administrative Science Faculty Brawijaya University Class of 2013)," 2(2), h. 1–8.
- Aryoni, A., Eldine, A. dan Muniroh, L. (2019) "Pengaruh Inovasi Produk Terhadap Loyalitas Konsumen," *Manager : Jurnal Ilmu manajemen*, 2(2), h. 1. Tersedia pada: <https://doi.org/10.32832/manager.v2i2.2557>.
- Atalay, M., Anafarta, N. dan Sarvan, F. (2013) "The Relationship between Innovation and Firm Performance: An Empirical Evidence from Turkish Automotive Supplier Industry," *Procedia - Social and Behavioral Sciences*, 75, h. 226–235. Tersedia pada:

<https://doi.org/10.1016/j.sbspro.2013.04.026>.

- Atnawati, I. dan Widiastini, N. (2021) "Pengaruh Harga dan Inovasi Produk Serta Gaya Hidup Terhadap Keputusan Pembelian Kain Endek Di Pasar Semarang," *Jurnal Manajemen*, 7(1).
- Ayala, S., Nasution, S.L. dan Nasution, Z. (2022) "Pengaruh Kepercayaan, Pengetahuan dan Citra Perusahaan terhadap Keputusan Pembelian Produk Asuransi," *Remik*, 6(3), h. 516–525. Tersedia pada: <https://doi.org/10.33395/remik.v6i3.11650>.
- Aziz, Y.A. dan Chok, N.V. (2013) "The Role of Halal Awareness, Halal Certification, and Marketing Components in Determining Halal Purchase Intention Among Non-Muslims in Malaysia: A Structural Equation Modeling Approach," *Journal of International Food & Agribusiness Marketing*, 25(1), h. 1–23. Tersedia pada: <https://doi.org/10.1080/08974438.2013.723997>.
- Bakri *et al.* (2021) "Did Brand Perceived Quality, Image Product And Place Convenience Influence Customer Loyalty Through Unique Value Proposition?," *Journal of Contemporary Issues in Business and Government*, 27(1), h. 2854–2867.
- Bandura, A. (1986) *Social Foundations of Thought and Action : A social cognitive theory*. In Englewood Cliffs, NJ: Upper Saddle River, NJ: PrenticeHall.
- Bawono, A. *et al.* (2018) "Pengaruh Perilaku Konsumen, Brand Image Dan Promosi Terhadap Keputusan Pembelian Online Pada Situs Belanja Online (Studi Kasus pada Situs Belanja Online XYZ)," *Jurnal Pengabdian dan Kewirausahaan*, 2(2), h. 131–144. Tersedia pada: <https://doi.org/10.30813/jpk.v2i2.1366>.
- BH Baltagi (2021) *Econometrics*. 6th ed. Springer Cham: Switzerland.
- Bhaduri, G. (2011) "Trust/distrust, perceived quality, perceived price, and apparel purchase intention," *University of Missouri*, (May), h. 1–94. Tersedia pada: <http://search.proquest.com/docview/1114883890?accountid=51189>.
- Bonne, K., Vermeir, I. dan Verbeke, W. (2009) "Impact of religion on halal meat consumption decision making in Belgium," *Journal of International Food and Agribusiness Marketing*, 21(1), h. 5–26. Tersedia pada: <https://doi.org/10.1080/08974430802480628>.
- Bryan Lukas dan O.C. Ferrell (2000) "The Effect of Market Orientation on Product Innovation," *Journal of the Academy of Marketing Science*, 28(2), h. 239–247.
- Bulan, T.P.L. (2016) "Pengaruh Labelisasi Halal terhadap Keputusan Pembelian Sosis di Kuala Simpang Kabupaten Aceh Tamiang," *Jurnal*

*Manajemen dan Keuangan Unsam*, 5(1), h. 431.

- Bulan, T.P.L., Fazrin, K. dan Rizal, M. (2018) "Pengaruh Label Halal dan Bonus dalam Kemasan terhadap Keputusan Pembelian pada Produk Kinder Joy pada Masyarakat Kota Langsa," *Jurnal Manajemen dan Keuangan*, 6(2), h. 729–739. Tersedia pada: <https://doi.org/10.33059/jmk.v6i2.679>.
- Bulutoding, L. dan Sharon, S.S. (2023) "Manifestasi Surah Al-Kahfi Pada Praktik Akuntansi Manajemen Perkebunan Syariah," *Jurnal Akuntansi Multiparadigma*, 14(1), h. 165–181. Tersedia pada: <https://doi.org/10.21776/ub.jamal.2023.14.1.12>.
- Bulutoding, Lince, A. H. Habbe, M. Suwandi, Suhaartono, and R.A.N. (2020) "Determinant Factors of Tax Compliance Modified by Taxation Knowledge: Evidence from KPP Makassar Madya," *International Journal of Advanced Research (Ijar)*, 8(5), h. 629–637. Tersedia pada: <https://doi.org/http://doi.org/10.21474/IJAR01/10969>.
- Bulutoding, L. (2016) "Analysis of aggressive tax in terms of good corporate governance company listed on the Indonesia stock exchange (IDX)," *Man in India*, 96(11), hal. 4455–4466.
- Bulutoding, L. et al. (2020) "Akhlaq of Zakat Behavior among Determinant Factors of Intention in Malaysia : A Perspective of Prophet Muhammad Tradition," 12(06), h. 902–912. Tersedia pada: <https://doi.org/10.5373/JARDCS/V12I6/S20201109>.
- Bulutoding, L. et al. (2021) "Antecedents and Consequence of Murabaha Funding in Islamic Banks of Indonesia," *Journal of Asian Finance, Economics and Business*, 8(3), h. 487–495. Tersedia pada: <https://doi.org/10.13106/jafeb.2021.vol8.no3.0487>.
- Chris Fill (2009) *Simply Marketing Communications: Interactivity, Communities and Content*. 5th Editio. Essex, England: Financial Times Prentice Hall.
- Claudio, R.A. dan Tarmidi, D. (2021) "Influence of product innovation and influencer marketing on the interest in buying Bluebutton fashion products," *Technium Sustainability*, 1(2), h. 18–24. Tersedia pada: <https://doi.org/10.47577/sustainability.v1i2.5191>.
- Dewi, S.K., Siburian, P.S. dan Indriastuti, H. (2018) "Pengaruh motivasi konsumen, persepsi dan sikap konsumen terhadap keputusan pembelian," *Jurnal Manajemen*, 9(2), h. 105. Tersedia pada: <https://doi.org/10.29264/jmmn.v9i2.2479>.
- Dhanora, M., Sharma, R. dan Khachoo, Q. (2018) "Non-linear impact of product and process innovations on market power: A theoretical and empirical investigation," *Economic Modelling*, 70(October), h. 67–77. Tersedia pada: <https://doi.org/10.1016/j.econmod.2017.10.010>.



- Diyah Setiyawati (2020) *Pengaruh Persepsi Perilaku Konsumen Islam, Kemudahan, Dan Kemanfaatan Terhadap Minat Menggunakan Uang Elektronik Ovo (Studi Pada Mahasiswa Uin Walisongo Semarang)*. Universitas Islam Negeri Walisongo Semarang.
- Dr. Nilash B. Gajjar (2013) "Factors Affecting Consumer Behavior," 1(2), h. 10–15.
- Dzikrayah, F. (2020) "Behavior of Muslim Consumers on Food and Beverage Consumption During the Covid-19 Pandemic," *Jurnal Ekonomi Syariah*, 7(1), h. 25–34.
- Eka Saputri, M. dan Ratna Pranata, T. (2014) "Pengaruh Brand Image Terhadap Kesetiaan Pengguna Smartphone Iphone," *Jurnal Sositologi*, 13(3), h. 193–201. Tersedia pada: <https://doi.org/10.5614/sostek.itbj.2014.13.3.3>.
- Endah, N.H. (2014) "Consumers's Purchasing Behavior Toward Halal Labeled Cosmetics In Indonesia Nur," *Jurnal Ekonomi dan Pembangunan*, 22(1), h. 11–25. Tersedia pada: <http://jurnalekonomi.lipi.go.id/index.php/JEP/article/view/31>.
- Ernawati, D. (2019) "Pengaruh Kualitas Produk, Inovasi Produk Dan Promosi Terhadap Keputusan Pembelian Produk Hi Jack Sandals Bandung," *JWM (Jurnal Wawasan Manajemen)*, 7(1), h. 19. Tersedia pada: <https://doi.org/10.20527/jwm.v7i1.173>.
- Erni, Y., Silaningsih dan Endang (2020) *Manajemen Bisnis dan Inovasi*. Bandung: Widina Bhakti Persada.
- Fadhila, S. *et al.* (2020) "Pengaruh Sikap Konsumen Dan Persepsi Konsumen Terhadap Keputusan Pembelian Pada Mini Market Mawar Balimbingan," *Sultanist: Jurnal Manajemen dan Keuangan*, 8(1), h. 53–60. Tersedia pada: <https://doi.org/10.37403/sultanist.v8i1.177>.
- Fadlullah, A.K., Soetjipto, B.E. dan Rahayu, W.P. (2021) "The Effect of Halal Label, Halal Awareness, Food Ingredients, Advertising and Purchase Interest on The Decision to Buy 'Samyang Noodles'(Study on," *South East Asia Journal of*, 24(2), h. 107–113. Tersedia pada: [https://seajbel.com/wp-content/uploads/2022/02/Seajbel24\\_557.pdf](https://seajbel.com/wp-content/uploads/2022/02/Seajbel24_557.pdf).
- Fajar Sidik (2017) *Pengaruh Brand Image Terhadap Keputusan Pembelian Mobil Mazda di PT. Kencana Central Mobil Pontianak, SiPustaka Mandiri*. Tersedia pada: <http://eprintslib.ummg.ac.id/2311/>.
- Fauziah, I.Y. dan Riyadi, A.K. (2013) *Prinsip Dasar Ekonomi Islam Perspektif Pertama*. Jakarta: Prenadamedia Group.
- Fossas-Olalla, M. *et al.* (2015) "Product innovation: When should suppliers begin to collaborate?," *Journal of Business Research*, 68(7), h. 1404–1406.

- Tersedia pada: <https://doi.org/10.1016/j.jbusres.2015.01.022>.
- Fritsch, M. dan Meschede, M. (2001) "Product Innovation, Process Innovation, and Size," *Review Of Industrial Organization*, 19(3), h. 335–350.
- Garrison, D.R. dan Cleveland-innes, M. (2014) "in Online Learning : Interaction Is Not Enough," (September 2005). Tersedia pada: <https://doi.org/10.1207/s15389286ajde1903>.
- Harjoko, D.K. (2013) Analisis Sikap Konsumen Terhadap Produk Ramah Lingkungan (Green Product) dan Produk Tidak Ramah Lingkungan (Non Green Product), *Journal of Chemical Information and Modeling*, 53(9), 1689–1699. *nal of Chemical Information and Model.*
- Hartini, S. (2012) "Peran Inovasi: Pengembangan Kualitas Produk dan Kinerja Bisnis," *Jurnal Manajemen dan Kewirausahaan*, 14(1), h. 82–88. Tersedia pada: <https://doi.org/10.9744/jmk.14.1.83-90>.
- Hasibuan, H.A., Nasution, M.D.T.P. dan Anggraini, F. (2017) "The Effect of Halal Label, Halal Awareness and Brand Image on Consumer Intention to Buy," *International Journal for Innovative Research in Multidisciplinary*, 3(11).
- Henning, P.H. (2004) "Everyday Cognition and Situated Learning," *Handbook of Research on Educational Communications and Technology*, h. 143–168.
- Herniah dan Wahid, A. (2021) "Pengaruh Inovasi Produk dan Harga Terhadap Keputusan Pembelian Konsumen Dimasa Pandemi Covid-19 (Studi Kasus pada PT. Yotta Berkah Mulia)," *Kaizen*, 1(1).
- Hikmatun Ngaliyah (2012) *Hubungan Faktor Yang Mempengaruhi Perilaku Konsumen Dengan Volume Tingkat Pembelian Produk "Mie Sedaap" Di Desa Kertodeso, tesis Pendidikan Ekonomi. Universitas Muhammadiyah Purworejo.*
- Hill, J.R. *et al.* (2009) "Social Learning Theory and Web-Based Learning Environments : A Review of Research and Discussion of Implications Learning Environments : A Review of Research and Discussion of Implications," 3647(May). Tersedia pada: <https://doi.org/10.1080/08923640902857713>.
- Hines, J.M., Hungerford, H.R. dan Tomera, A.N. (1987) "Analysis and Synthesis of Research on Responsible Environmental Behavior: A Meta-Analysis," *The Journal of Environmental Education*, 18(2), h. 1–8. Tersedia pada: <https://doi.org/10.1080/00958964.1987.9943482>.
- Hong, M. *et al.* (2019) "Determinants of halal purchasing behaviour: evidences from China," *Journal of Islamic Marketing*, 10(2), h. 410–425. Tersedia pada: <https://doi.org/10.1108/JIMA-03-2018-0053>.
- Hutagaol, R.E., Hubeis, M. dan Soekarto, S.T. (2010) "Strategi Pemasaran Es



- Krim.Pdf," *Manajemen IKM*, 5 (2), h. 122–131.
- Ilyas, R. (2016) "Etika Konsumsi dan Kesejahteraan dalam Perspektif Ekonomi Islam," *At-Tawassuth*, 1(1), h. 152–172. Tersedia pada: <http://www.jurnalhunafa.org/index.php/hunafa/article/view/360/346>.
- Imam Ghozali (2013) *Aplikasi Analisis Multivariate dengan Program IBM SPSS 26*. Semarang: Badan Penerbit Universitas Diponegoro.
- John C Mowen, M.M. (2002) *Perilaku Konsumen*. Jakarta: Erlangga.
- Johne, A. (1996) "Succeeding at product development involves more than avoiding failure," *European Management Journal*, 14(2), h. 176–180. Tersedia pada: [https://doi.org/10.1016/0263-2373\(95\)00061-5](https://doi.org/10.1016/0263-2373(95)00061-5).
- Kadir, S., Awaluddin, M. dan Amiruddin K (2023) "Development Types Of The Good & Halal Food Industry In Indonesia," *IFAR*, 2(1), h. 26–36.
- Kamilah, G. (2017) "Pengaruh Labelisasi Halal Dan Brand Image Terhadap Peilaku Konsumen Muslim Melalui Minat Beli," h. 6.
- Kementrian Agama RI (2010) *Al-Qur'an dan Terjemahan*. Jakarta: Mumtaaz Media Islami.
- Khare, A. (2015) "Antecedents to green buying behaviour: A study on consumers in an emerging economy," *Marketing Intelligence and Planning*, 33(3), h. 309–329. Tersedia pada: <https://doi.org/10.1108/MIP-05-2014-0083>.
- Kuncoro, W. dan Suriani, W.O. (2018) "Achieving sustainable competitive advantage through product innovation and market driving," *Asia Pacific Management Review*, 23(3), h. 186–192. Tersedia pada: <https://doi.org/10.1016/j.apmr.2017.07.006>.
- Kurniati (2016) "Teori Perilaku Konsumen Perspektif Ekonomi Islam," *JESI (Jurnal Ekonomi Syariah Indonesia)*, 6(1), h. 45–52. Tersedia pada: <http://ejournal.almaata.ac.id/index.php/JESI/article/view/387>.
- Lee, K. (2014) "Predictors of Sustainable Consumption among Young Educated Consumers in Hong Kong," *Journal of International Consumer Marketing*, 26(3). Tersedia pada: <https://doi.org/10.1080/08961530.2014.900249>.
- Lestari, F. et al. (2020) "Impact of Halal Labeling on Brand Image on Cosmetic Product," in *2020 IEEE International Conference on Industrial Engineering and Engineering Management (IEEM)*. IEEE, hal. 883–887. Tersedia pada: <https://doi.org/10.1109/IEEM45057.2020.9309916>.
- Liang, J. et al. (2016) "Preparation and catalytic application of chromium oxide thin films," *Kung Cheng Je Wu Li Hsueh Pao/Journal of Engineering*

- Thermophysics*, 37(6), h. 1340–1344.
- Liu, X. dan Koirala, H. (2009) “The Effect of Mathematics Self-Efficacy on Mathematics Achievement of High School Students.”
- M. Guliyev, S. (2023) “The Impact Of Brand Perception And Brand Image On Consumer Purchasing Behavior In Azerbaijan,” *Science, Education and Innovations in the context of modern problems*, 6(1), h. 137–144. Tersedia pada: <https://doi.org/10.56334/sei/6.1.5>.
- Maisaroh, S., Hilal, S. dan Hanif (2022) “Pengaruh Inovasi Produk Terhadap Kinerja Bisnis UMKM di Provinsi Lampung dengan Halal Supply Chain Sebagai Variabel Moderasi,” *Jurnal Ilmiah Ekonomi Islam*, 8(03), h. 3442–3458.
- Malayu, H. (2007) *Manajemen Sumber Daya Manusia*. Jakarta: PT. Bumi Aksara.
- Malik, M.E., Ghafoor, M.M. dan Iqbal, H.K. (2013) “Impact of Brand Image and Advertisement on Consumer Buying Behavior,” *World Applied Sciences Journal*, 23(1), h. 117–122. Tersedia pada: <https://doi.org/10.5829/idosi.wasj.2013.23.01.824>.
- Mas’ud, M.H. (2012) “Pengaruh Sikap, Norma-Norma Subyektif dan Kontrol Perilaku Yang Dipersepsikan Nasabah Bank Terhadap Keinginan Untuk Menggunakan Automatic Teller Machine (ATM) Bank BCA di Kota Malang,” *Jurnal Manajemen dan Akuntansi*, 1(3), h. 13–28.
- Mayangsari, D., Arifin, R. dan Rahman, F. (2019) “Pengaruh Inovasi Produk, Kualitas Produk, Promosi Dan Label Halal Terhadap Keputusan Pembelian Di Donat Kentang Malang,” *e – Jurnal Riset Manajemen*, h. 29–38.
- Mohammad faisal (2023). *Pengaruh label halal, persepsi harga, dan lokasi terhadap keputusan pembelian kopi di kedai kopi bengkalis pekanbaru*. Universitas Islam Negeri Sultan Syarif Kasim Riau.
- Mohani Abdul dan Dkk (2013) “Indonesian Small Medium Enterprises (SMEs) and Perceptions on Halal Food Certification,” *African Journal of Business Management*, 7(16), h. 1492–1500.
- Mohd Suki, N. (2016) “Green product purchase intention: impact of green brands, attitude, and knowledge,” *British Food Journal*, 118(12), h. 2893–2910. Tersedia pada: <https://doi.org/10.1108/BFJ-06-2016-0295>.
- Mu’arrafah, A. (2020) *Pengaruh Theory Of Planned Behavior Terhadap Perilaku Pembelian Produk Makanan Dan Minuman Dalam Kemasan Berlabel Halal Di Supermarket Kabupaten Jember*. Iain Jember.
- Muflih, M. (2006) *Perilaku Konsumen dalam Perspektif Ilmu Ekonomi Islam*. Jakarta: Raja Grafindo Persada.

- Muflih, M. dan Juliana, J. (2021) "Halal-labeled food shopping behavior: the role of spirituality, image, trust, and satisfaction," *Journal of Islamic Marketing*, 12(8), h. 1603-1618. Tersedia pada: <https://doi.org/10.1108/JIMA-10-2019-0200>.
- Muhammad Aziz, A.R. dan A.G. (2019) "Regulasi Penyelenggaraan jaminan Produk Halal di Indonesia Perspektif Statute Approach," 14(1), h. 151-170.
- Mujahid, A. (2017) "Labelisasi Halal, Harga Dan Celebrity Endorser Terhadap Keputusan Pembelian Pada Produk Wardah," *Manajemen Dan Bisnis*, 5(5), h. 1-23.
- Mulyani, S. (2022) "Pengaruh Kualitas Produk Dan Harga Terhadap Keputusan Pembelian Jam Tangan Merek Lorenzo," *Jurnal Ekonomika Dan Bisnis (JEBS)*, 2(1), h. 28-43.
- Musafiri, M.R. Al (2017) "Analisis Persepsi Dan Sikap Terhadap Perilaku Konsumen Dalam Pemilihan Tabungan Berbasis Syariah di Iaida Blokagung Tegalsari Banyuwangi," *Jurnal Istiqro*, 5(2), h. 88-104.
- Muthmainah dan Cholil, M. (2022) "Minat Beli Kosmetik Halal Bagi Konsumen Wanita Non Muslim: Peran Moderasi Media Sosial," *Jurnal Ekonomi dan Kewirausahaan*, 22(4), h. 301-314. Tersedia pada: <https://ejurnal.unisri.ac.id/index.php/Ekonomi/article/view/8483/4921>.
- Naksir *et al.* (2022) "Pengaruh Inovasi Produk Dan Harga Terhadap Perilaku Konsumen DKI Martabak Mini Kota Gorontalo," *Jurnal Ilm. Manaj. dan Bisnis*, 5(2).
- Nasution, M.D.T.P. dan Rossanty, Y. (2018) "Country of origin as a moderator of halal label and purchase behavior," *Journal of Business and Retail Management Research*, 12(2), h. 194-201. Tersedia pada: <https://doi.org/10.24052/jbrmr/v12is02/cooaamohlapb>.
- Nazwah Irawan, S. dan Saputra, F. (2023) "Analysis of the Influence of Brand Image, Halal Label, and Consumer Reviews of Purchase Decisions Wardah Cosmetic Products," *International Journal of Business, Law, and Education*, 4(2), h. 534-547. Tersedia pada: <https://doi.org/10.56442/ijble.v4i2.203>.
- Ngo, L.V. dan O'Cass, A. (2012) "In search of innovation and customer-related performance superiority: The role of market orientation, marketing capability, and innovation capability interactions," *Journal of Product Innovation Management*, 29(5), h. 861-877. Tersedia pada: <https://doi.org/10.1111/j.1540-5885.2012.00939.x>.
- Novanda, W.A. dan Widodo, A. (2022) "Pengaruh Brand Positioning Terhadap Purchasing Decision Dengan Variable Intervening Product Quality ( Studi

- Pada Produk Es Krim Campina Di Kota Bandar Lampung ),” *e-Proceeding of Management*, 9(3), h. 1523–1536.
- Noviyan, S. *et al.* (2019) “Pengaruh Social Media Marketing, Celebrity Endorser, Brand Image, Electronic Word of Mouth, Dan Inovasi Produk Terhadap Keputusan Pembelian Produk Wardah,” *Jurnal Ekonomi dan Bisnis*, 11(1), h. 9–25.
- Nulufi, K. dan Murwartiningsih (2015) “Minat Beli Sebagai Mediasi Pengaruh Brand Image Dan Sikap Konsumen Terhadap Keputusan Pembelian Batik Di Pekalongan,” *Management Analysis Journal*, 4(2), h. 129–141.
- Nurul Fajrina (2020) *Pengaruh Labelisasi Halal Terhadap Keputusan Pembelian Pada Produk Makanan Ringan (Studi Komparatif Pada Masyarakat Kecamatan Kuta Alam dan Kecamatan Ulee Kareng Banda Aceh)*. Universitas Islam Negeri Ar-Raniry Banda Aceh.
- Patterson, P.G. dan Spreng, R.A. (1997) “Modelling the relationship between perceived value, satisfaction and repurchase intentions in a business-to-business, services context: an empirical examination,” *International Journal of Service Industry Management*, 8(5), h. 414–434. Tersedia pada: <https://doi.org/10.1108/09564239710189835>.
- Philip Kotler (2015) *Manajemen Pemasaran*. Jilid II. Jakarta: Indeks.
- Prastiwi, Y.N. (2018) “Pengaruh Label Halal Dan Citra Merek Terhadap Perilaku,” *Pengaruh Label Halal Dan Citra Merek Terhadap Perilaku Pembelian Kosmetik Sari Ayu dengan Religiusitas Sebagai Variabel Moderating*, h. 1–25.
- Pratamasari, V.F. dan Sulaeman, E. (2022) “Pengaruh brand awareness dan brand image terhadap keputusan pembelian,” *Forum Ekonomi*, 24(2), h. 422–432. Tersedia pada: <https://doi.org/10.30872/jfor.v24i2.10837>.
- Purbohastuti, A.W. (2017) “Faktor-Faktor Yang Mempengaruhi Keputusan Pembelian Handphone Samsung Pada Mahasiswa D3 Marketing,” *Tirtayasa Ekonomika*, 12(1), h. 53. Tersedia pada: <https://doi.org/10.35448/jte.v12i1.4437>.
- Putra, R.A.S. (2021) “Analisis Pengaruh Inovasi Produk Dan Kualitas Produk Terhadap Kinerja Operasional Perusahaan (Studi Pada Almer Apparel Di Yogyakarta),” h. 17.
- Putri, P.L. dan Sari, K.D.C. (2022) “Strategi Menciptakan Keunggulan Bersaing Pelaku Umkm Binaan Rumah Bumn Purwokerto Melalui Orientasi Pasar Dan Inovasi,” *Among Makarti*, 15(2), h. 233–247. Tersedia pada: <https://doi.org/10.52353/ama.v15i2.323>.
- Al rasyid, H. dan Tri Indah, A. (2015) “Pengaruh Inovasi Produk dan Harga Terhadap Keputusan Pembelian Sepeda Motor Yamaha di Kota

- Tangerang Selatan," *Perspektif*, 16(1), h. 39–49. Tersedia pada: <https://doi.org/2550-1178>.
- Rossje V. Suryaputri dan Fitri Kurniawati (2020) "Analisis Faktor-Faktor Yang Mempengaruhi Nit Beli produk Halal," 1(1), h. 1–15.
- Rutin, Triyonowati, dan D. (2019) "Pengaruh Kinerja Keuangan Perusahaan Terhadap Nilai Perusahaan Dengan Kebijakan Deviden Sebagai Variabel Variabel Pemoderasi," *Prosiding FRIMA (Festival Riset Ilmiah Manajemen dan Akuntansi)*, 6(2), h. 27–37. Tersedia pada: <https://doi.org/10.55916/frima.v0i2.14>.
- Sahney, A. (2016) "A Review of brand image and its impact on buying behaviour," *International Journal of Academic Research and Development*, 1(8), h. 1–3. Tersedia pada: <https://doi.org/10.1108/10610421211246649>.
- Saifudin Azwar (2011) *Sikap dan Perilaku Dalam: Sikap Manusia Teori dan Pengukurannya*. Yogyakarta: Pustaka Pelajar.
- Salleh, N.M.S.A.S.A. (2018) "Does halal image strengthen consumer intention to patronize halal stores? Some insights from Malaysia," *Journal of Islamic Marketing*, 53(6), h. 811–817. Tersedia pada: <https://doi.org/10.1007/s11003-018-0140-0>.
- Sánchez, J. *et al.* (2006) "Perceived value of the purchase of a tourism product," *Tourism Management*, 27(3). Tersedia pada: <https://doi.org/10.1016/j.tourman.2004.11.007>.
- Setiadi, J.N. (2003) *Perilaku Konsumen Konsep dan Implikasi Untuk Strategi dan Penelitian Pemasaran*. Jakarta: Kencana.
- Setianingsih, W.E. (2021) "Penerapan Inovasi Produk, Promosi, Dan Penggunaan Label Halal Terhadap Keputusan Pembelian Pada Masa Pandemi (Studi Kasus Pada Dkm Cakes)," *UMMagelang Conference Series*, hal. 341–349.
- Setiyawati, D. (2020) *Pengaruh Persepsi Perilaku Konsumen Muslim, Kemudahan dan Kemanfaatan terhadap Minat Menggunakan Uang Elektronik OVO (Studi pada Mahasiswa UIN Walisongo Semarang)*. Universitas Islam Negeri Walisongo Semarang.
- Simamora, I. K., W, H.D. dan Widayanto (2013) "Pengaruh Harga , Citra Merek , Positioning Dan Diferensiasi Produk Terhadap Keputusan Pembelian Konsumen Pada Produk Jamu PT . Njonja Meneer ( Studi Kasus Pada Pondok Jamu Njonja Meneer Depok-Semarang )," *Diponegoro Journal of Social and Politic*, 1(1), h. 1–12.
- Soesilowati, E. dan Yuliana, C. (2013) "Komparasi Perilaku Konsumen Produk Halal Di Area Mayoritas Dan Minoritas Muslim," *Jurnal Ekonomi*



*Pembangunan LIPI*, 21(2), h. 49–60.

Sucipto (2014) “Halal Dan Haram Menurut Al-Ghazali Dalam Kitab Mau’idhotul Mukminin,” *Jurnal Hukum dan Ekonomi Islam*, 4(1), h. 178–128.

Sugiyono (2013) “Metode Penelitian Pendidikan Pendekatan Kuantitatif, Kualitatif dan R&D.”

Sugiyono (2015) “Metode Penelitian Kuantitatif, Kualitatif, dan R&D.”

Sugiyono (2017) *Metode Penelitian Kuantitatif, Kualitatif, dan R&D*. Bandung: Alfabeta.

Sunyoto, D. (2012) *Dasar-dasar Manajemen Pemasaran*. Cetakan Pe. Yogyakarta: CAPS.

Suprapti, S.N.W. (2010) *Prilaku Konsumen, Pemahaman Dasar dan Aplikasinya Dalam Strategi Pemasaran*. Bali.

Supriyadi, S., Wiyani, W. dan Nugraha, G.I.K. (2017) “Pengaruh Kualitas Produk Dan Brand Image Terhadap Keputusan Pembelian,” *Jurnal Bisnis dan Manajemen*, 4(1), h. 74–85. Tersedia pada: <https://doi.org/10.26905/jbm.v4i1.1714>.

Suryani dan Hendryadi (2015) “Metode Riset Kuantitatif Teori Dan Aplikasi Pada Penelitian Bidang Manajemen Dan Ekonomi Islam.”

Tarmidi, D. *et al.* (2021) “The Effect of Product Innovation and Price on Purchasing Decisions on Shopee Users in Bandung in 2021 (Case Study on Electronic Products Labeled Shipping from Overseas),” *Turkish Journal of Computer and Mathematics Education*, 12(4), h. 747–753.

Tekin, G., Yiltay, S. dan Ayaz, E. (2016) “The Effect of Brand Image on Consumer Behaviour: Case Study of Louiss Vuitton-Moet Hennessy,” *Internatonal Journal of Academic Value Studies*, 2(1), h. 1–24.

Utami, N.N. dan Genoveva (2020) “The Influence of Brand Image, Halal Label, and Halal Awareness on Customers Purchasing Decision of Halal Cosmetic,” *Jurnal Muara Ilmu Ekonomi dan Bisnis*, 4(2), h. 355. Tersedia pada: <https://doi.org/10.24912/jmieb.v4i2.8381>.

Vina Ayu Pratiwi, L.N. (2021) “Pengaruh Design Produk Dan Inovasi Produkterhadap Keunggulan Bersaing,” *Ekonomi Bisnis Manajemen dan Akuntansi (EBMA)*, 2(1), h. 1–18.

Wahyurini, S.C. dan Trianasari, N. (2020) “Analisis Pengaruh Label Halal Dan Harga Terhadap Keputusan Pembelian Kosmetik Wardah,” *Jurnal Mitra Manajemen*, 4(1), h. 39–50. Tersedia pada: <https://doi.org/10.52160/ejmm.v4i1.321>.

- Warto, W. dan Samsuri, S. (2020) "Sertifikasi Halal dan Implikasinya Bagi Bisnis Produk Halal di Indonesia," *Al Maal: Journal of Islamic Economics and Banking*, 2(1), h. 98. Tersedia pada: <https://doi.org/10.31000/almaal.v2i1.2803>.
- Wigati, S. (2011) "Perilaku Konsumen dalam Prespektif Ekonomi Islam," *Maliyah : Jurnal Hukum Bisnis Islam*, 01(01), h. 18.
- Wilson, J.A.J. dan Liu, J. (2010) "Shaping the Halal into a brand?," *Journal of Islamic Marketing*, 1(2), h. 107-123. Tersedia pada: <https://doi.org/10.1108/17590831011055851>.
- Wood, W. (2000) "Attitude change: persuasion and social influence.," *Annual review of psychology*, 51, h. 539-570. Tersedia pada: <https://doi.org/10.1146/annurev.psych.51.1.539>.
- Yusuf, A. (2021) "The Influence of Product Innovation and Brand Image on Customer Purchase Decision on Oppo Smartphone Products in South Tangerang City," *Budapest International Research and Critics Institute (BIRCI-Journal): Humanities and Social Sciences*, 4(1), h. 472-481. Tersedia pada: <https://doi.org/10.33258/birci.v4i1.1629>.
- Zhang, F. *et al.* (2020) "Consumer innovativeness, product innovation and smart toys," *Electronic Commerce Research and Applications*, 41(March), h. 100974. Tersedia pada: <https://doi.org/10.1016/j.elerap.2020.100974>.
- Zhang, Y. (2015) "The Impact of Brand Image on Consumer Behavior: A Literature Review," *Open Journal of Business and Management*, 03(01), h. 58-62. Tersedia pada: <https://doi.org/10.4236/ojbm.2015.31006>.
- Zhao, H. *et al.* (2014) "What affects green consumer behavior in China? A case study from Qingdao," *Journal of Cleaner Production*, 63, h. 1-9. Tersedia pada: <https://doi.org/10.1016/j.jclepro.2013.05.021>.
- Zheng, G.-W. *et al.* (2020) "Perceived Environmental Responsibilities and Green Buying Behavior: The Mediating Effect of Attitude," *Sustainability*, 13(1), h. 35. Tersedia pada: <https://doi.org/10.3390/su13010035>.
- Zhou, M. dan Brown, D. (2020) *Educational Learning Theories: 2nd Edition, Instructional Design: International Perspectives I*.
- Zubaid, M.A. (2019) "Pengaruh Perilaku Konsumen Muslim Berdasarkan Konsep Syariah Terhadap Keputusan Penggunaan Jasa Go-Food (Studi Kasus Mahasiswa Ekonomi Islam Universitas Brawijaya)," *tesis*, h. 100.

**L**

**A**

**M**



**I**

UNIVERSITAS ISLAM NEGERI  
**ALAUDDIN**  
MAKASSAR

**R**

**A**

**N**





UNIVERSITAS ISLAM NEGERI  
**ALAUDDIN**  
MAKASSAR

## LAMPIRAN 1 KUSIONER PENELITIAN

### **Pengaruh Sikap Konsumen, Inovasi Produk dan Brand Image Terhadap Perilaku Konsumen Muslim dengan Labelisasi Halal Sebagai Moderating (Studi Kasus pada produk Es Krim PT. Campina Ice Cream Industry Tbk Kota Makassar)**

*Assalamu Alaikum Warahmatullah Wabarakatuh*

Dengan Hormat,

Nama Saya Sriyuni dalam rangka penelitian untuk penyelesaian tugas akhir (Tesis) yang sedang saya lakukan sebagai salah satu syarat penyelesaian studi pada program Ekonomi Syariah Universitas Islam Negeri (UIN) Alauddin Makassar.

Salah satu cara untuk mendapatkan data pada penelitian adalah dengan menyebarkan kuesioner pada responden. Oleh karena itu dimohon untuk kesediaan Bapak/Ibu/Saudara/I untuk mengisi kuesioner ini secara lengkap dan jujur. Semua informasi yang diterima sebagai hasil kuesioner ini bersifat rahasia dan digunakan untuk kepentingan akademis.

Demikian surat ini disampaikan, atas perhatian dan partisipasi yang diberikan, saya ucapkan terima kasih.

Wassalamu Alaikum Warahmatullah Wabarakatuh.



Hormat Saya

Sriyuni S.

NIM.80500221004

### A. Identitas Responden

Mohon Bapak/Ibu/Saudara/i bersedia mengisi daftar isian berikut dengan cara menjawab atau memberi tanda ceklis (☐) sesuai dengan keadaan sebenarnya.

Nama : .....

Agama : .....

Jenis Kelamin : Laki-Laki   
Perempuan

Usia : <17   
17-25   
26-50

Pendidikan : SLTA/SMA/SMK/MA   
S1   
S2   
S3   
Lainnya

Pekerjaan : PNS   
Karyawan Swasta   
Wiraswasta   
Mahasiswa   
Pelajar   
Lainnya



## B. Petunjuk Pengisian

- Mohon untuk menjawab semua pertanyaan sesuai dengan pendapat Bapak/Ibu/Saudara/i, dengan cara memberi tanda ceklis (☑) pada jawaban yang dianggap sesuai.
- Bacalah pernyataan dengan seksama, kemudian tentukan jawaban yang dianggap paling sesuai dengan keadaan dan kondisi Bapak/Ibu/Saudara/i.
- Tingkat penilaian tersebut dinyatakan dengan skala 1-4, adapun perinciannya sebagai berikut:

No.	Pertanyaan	Bobot
1	Sangat Setuju (SS)	4
2	Setuju (S)	3
3	Tidak Setuju (TS)	2
4	Sangat Tidak Setuju (STS)	1

- Contoh Pengisian Kuesioner

No	Pertanyaan	Bobot			
		SS	S	TS	STS
1	Produk es krim PT. Campina mengikuti trend varian rasa.	SS ✓	S	TS	STS

### 1. Sikap Konsumen

No	Pertanyaan	Pilihan Jawaban			
		SS	S	TS	STS
<b>Kepercayaan Terhadap Merek</b>					
1.	Produk es krim PT. Campina mengikuti trend varian rasa.				
2.	Es krim PT. Campina memiliki banyak varian rasa.				
<b>Evaluasi Merek</b>					
3.	PT. Campina memasarkan produk ramah lingkungan.				
4.	Saya selalu menyukai produk-produk baru yang di luncurkan oleh PT. Campina.				
<b>Niat Untuk Membeli</b>					

5.	Saya ingin lebih memilih merek es krim produk PT. Campina.				
6.	Saya memilih produk es krim yang berlabel halal.				

## 2. Inovasi Produk

No	Pertanyaan	Pilihan Jawaban			
		SS	S	TS	STS
<b>Perluasan Produk (<i>line extensions</i>)</b>					
1.	PT. Campina membuka cabang es krim yang baru di wilayah Indonesia.				
2.	PT. Campina Mampu memperluas pangsa pasar varian rasa.				
<b>Lini Produk Baru (<i>me-too product</i>)</b>					
3.	PT.Campina Menemukan produk es krim dengan rasa yang baru.				
4.	PT. Campina Melakukan inovasi produk es krim melalui sementasi pasar.				
<b>Produk yang Benar-Benar Baru (<i>new-to-the-world product</i>)</b>					
5.	PT.Campina Mengembangkan produk es krim dengan varian rasa yang baru				
6.	PT. Campina Mengembangkan produk es krim dengan bahan baku yang baru				

## 3. Brand Image

No	Pertanyaan	Pilihan Jawaban			
		SS	S	TS	STS
<b>Keunggulan Merek</b>					
1.	PT. Campina memberikan jaminan dan kenyamanan setiap produknya.				
2.	PT. Campina mempunyai jaringan penjualan yang luas sehingga memudahkan dalam membeli produk.				
<b>Kekuatan Merek</b>					
3.	PT. Campina sangat mudah dikenal produknya.				

4.	PT. Campina memiliki citra merek yang sesuai dengan kualitasnya, sudah terkenal dikalangan masyarakat.				
<b>Keunikan Merek</b>					
5.	PT. Campina memiliki produk branding yang unik.				
6.	Adanya kepuasan tersendiri saat menikmati produk es krim PT. Campina.				

#### 4. Perilaku Konsumen Muslim

No	Pertanyaan	Pilihan Jawaban			
		SS	S	TS	STS
<b>Keinginan</b>					
1.	Saya mengetahui label halal pada kemasan Es Krim PT. Campina.				
2.	Saya selalu memerhatikan ada atau tidaknya gambar tersebut pada kemasan sebelum melakukan pembelian produk es krim PT. Campina.				
<b>Kebutuhan</b>					
3.	Saya Percaya Produk Es Krim PT. Campina berlabel halal, memiliki bahan-bahan yang aman untuk dikonsumsi.				
4.	Adanya tulisan "Halal" membantu saya mengidentifikasi produk sebelum saya melakukan pembelian produk es krim PT. Campina.				
<b>Tidak Berlebihan</b>					
5.	Label Halal menjadi penilaian utama dalam membeli produk Es Krim PT. Campina.				
6.	Saya lebih memilih produk Es Krim PT. Campina yang mempunyai berlabel halal.				

#### 5. Labelisasi Halal

No	Pertanyaan	Pilihan Jawaban
----	------------	-----------------

		SS	S	TS	STS
<b>Pengetahuan</b>					
1.	Saya membeli produk es krim PT. Campina berdasarkan keinginan.				
2.	Saya membeli produk es krim PT. Campina karena rasa suka dengan varian rasa yang diproduksinya.				
<b>Kepercayaan</b>					
3.	Saya membeli produk es krim PT. Campina dengan kebutuhan pribadi.				
4.	Saya membeli produk es krim PT. Campina dengan kebutuhan pribadi.				
<b>Penilaian Terhadap Label Halal</b>					
5.	Saya membeli produk es krim PT. Campina berdasarkan cita rasa yang pas.				
6.	Saya membeli produk es krim PT. Campina secukupnya ketika ingin di konsumsi.				

## Lampiran II Tabulasi Data Penelitian

Sikap Konsumen							Inovasi Produk						Brand Image						Labelisasi Halal						Perilaku Konsumen Muslim									
X <sub>1.1</sub>	X <sub>1.2</sub>	X <sub>1.3</sub>	X <sub>1.4</sub>	X <sub>1.5</sub>	X <sub>1.6</sub>	Total X <sub>1</sub>	X <sub>2.1</sub>	X <sub>2.2</sub>	X <sub>2.3</sub>	X <sub>2.4</sub>	X <sub>2.5</sub>	X <sub>2.6</sub>	Total X <sub>2</sub>	X <sub>3.1</sub>	X <sub>3.2</sub>	X <sub>3.3</sub>	X <sub>3.4</sub>	X <sub>3.5</sub>	X <sub>3.6</sub>	Total X <sub>3</sub>	M <sub>1</sub>	M <sub>2</sub>	M <sub>3</sub>	M <sub>4</sub>	M <sub>5</sub>	M <sub>6</sub>	Total M	Y <sub>1</sub>	Y <sub>2</sub>	Y <sub>3</sub>	Y <sub>4</sub>	Y <sub>5</sub>	Y <sub>6</sub>	Total Y
3	3	3	2	3	3	17	4	3	4	4	3	3	21	4	4	3	3	3	3	20	4	4	4	3	3	4	22	4	4	4	3	4	4	23
3	3	4	3	3	3	19	3	4	3	4	3	3	20	3	2	4	3	4	4	20	3	3	3	3	3	3	18	3	3	4	3	4	3	20
3	4	2	4	4	3	20	3	4	4	3	4	4	22	3	3	4	4	4	3	21	3	3	4	4	4	4	22	4	4	3	4	4	3	22
4	4	3	3	3	4	21	3	4	4	4	4	3	22	3	3	3	4	3	4	20	3	4	3	4	3	4	21	3	3	3	3	3	3	18
4	4	4	4	4	4	24	4	4	4	2	3	3	20	3	3	4	3	4	4	21	3	3	3	3	3	3	18	3	4	3	4	4	4	22
4	4	3	3	2	3	19	3	3	3	3	3	3	18	3	3	3	3	3	3	18	3	4	4	3	4	4	22	4	4	3	4	3	4	22
3	3	3	3	3	3	18	3	3	3	3	3	3	18	3	3	3	3	3	3	18	3	3	3	3	3	3	18	4	4	4	4	4	3	23
4	4	4	4	4	4	24	3	4	3	3	3	4	20	3	4	4	4	4	3	22	3	4	3	4	4	4	22	4	3	2	3	3	4	19



3	3	4	4	4	4	2 2	4	3	3	2	3	3	1 8	3	3	3	3	3	4	1 9	4	4	4	4	3	3	2 2	4	3	3	3	4	4	2 1
3	3	3	3	3	4	1 9	4	4	4	4	4	4	2 4	3	3	3	3	3	3	1 8	3	3	3	3	3	3	1 8	3	3	3	4	4	3	2 0
3	3	3	4	4	3	2 0	3	3	3	3	3	3	1 8	3	3	2	2	2	2	1 4	4	4	4	3	3	2	2 0	2	4	4	4	3	4	2 1
3	3	3	3	3	3	1 8	4	4	4	4	4	3	2 3	3	3	3	4	4	3	2 0	3	4	4	3	3	3	2 0	3	3	3	3	3	3	1 8
3	3	3	3	3	4	1 9	3	3	3	3	4	3	1 9	4	4	4	4	4	3	2 3	3	3	3	3	4	4	2 0	3	3	3	4	4	3	2 0
4	3	3	4	3	4	2 1	4	4	4	4	4	4	2 4	3	3	3	3	3	3	1 8	3	3	3	3	3	4	1 9	3	3	3	3	3	3	1 8
3	3	3	3	2	4	1 8	3	4	3	3	4	3	2 0	3	3	3	3	3	3	1 8	4	4	4	3	4	3	2 2	3	3	3	3	3	3	1 8
3	3	3	3	3	4	1 9	3	3	3	4	3	3	1 9	4	3	4	3	3	4	2 1	3	4	3	4	4	4	2 2	4	4	4	3	4	4	2 3
4	3	3	4	4	4	2 2	3	3	3	2	3	4	1 8	4	3	4	4	4	3	2 2	4	4	4	3	4	3	2 2	3	3	3	3	3	3	1 8
3	4	3	3	3	4	2 0	4	3	4	3	3	3	2 0	3	3	3	3	3	3	1 8	3	2	3	3	4	4	1 9	3	3	4	4	3	4	2 1
4	4	4	4	4	4	2 4	4	4	4	4	4	4	2 4	4	4	4	4	4	4	2 4	4	4	4	4	4	4	2 4	4	4	4	4	4	4	2 4
3	4	2	3	3	4	1 9	3	3	3	4	3	3	1 9	2	3	3	3	3	3	7	3	3	3	4	4	4	2 1	3	3	3	4	4	2	1 9
4	4	4	3	3	4	2 2	4	4	4	3	4	3	2 2	4	4	4	4	4	4	2 4	4	4	4	4	4	4	2 4	4	4	4	4	4	3	2 3

4	3	4	4	4	3	2 2	4	3	3	3	3	3	1 9	3	4	4	4	2	3	2 0	3	3	3	3	3	3	1 8	3	3	3	3	3	3	1 8
4	4	4	3	3	3	2 1	4	4	4	4	4	3	2 3	3	4	4	4	3	3	2 1	4	3	3	3	3	3	1 9	3	2	4	4	3	3	1 9
4	3	3	4	3	4	2 1	4	3	3	4	3	3	2 0	4	4	4	4	3	3	2 2	3	3	3	4	4	3	2 0	3	3	3	3	3	3	1 8
4	4	4	4	3	4	2 3	4	4	3	4	4	4	2 3	4	4	4	3	3	4	2 2	4	4	3	4	4	4	2 3	4	4	4	4	4	4	2 4
3	3	4	4	3	4	2 1	4	4	3	3	3	3	2 0	3	4	3	3	3	3	1 9	4	4	3	4	4	4	2 3	4	3	3	3	3	4	2 0
3	4	4	4	4	4	2 3	4	3	4	4	4	4	2 3	4	4	4	2	3	3	2 0	3	3	3	3	4	4	2 0	4	3	3	3	3	3	1 9
3	4	3	4	2	4	2 0	4	3	3	4	3	3	2 0	3	4	4	4	4	3	2 2	2	4	2	4	4	3	1 9	3	2	4	3	4	4	2 0
4	4	4	4	4	3	2 3	4	4	4	4	2	3	2 1	4	4	2	4	4	3	2 1	3	4	3	3	3	3	1 9	4	4	4	2	2	3	1 9
4	3	4	3	4	4	2 2	4	3	4	4	3	3	2 1	3	3	4	4	3	3	2 0	4	4	4	3	3	3	2 1	3	3	3	3	3	4	1 9
3	4	4	4	3	4	2 2	4	3	3	3	3	3	1 9	3	3	4	3	3	3	1 9	3	3	4	3	3	3	1 9	4	4	4	4	4	3	2 3
3	3	4	4	4	4	2 2	4	3	3	3	4	3	2 0	3	3	4	3	3	3	1 9	3	3	3	3	4	3	1 9	3	4	4	4	4	4	2 3
3	4	3	4	3	3	2 0	4	4	4	4	4	3	2 3	4	3	4	3	3	3	2 0	3	3	3	4	3	3	1 9	4	3	4	4	4	3	2 2
3	4	4	3	3	4	2 1	4	3	4	4	4	3	2 2	4	3	4	3	3	3	2 0	4	4	4	4	4	4	2 4	3	4	4	4	4	3	2 2

3	3	4	4	4	3	21	4	4	4	4	3	3	22	3	3	4	3	3	3	19	3	3	3	3	3	3	18	3	4	4	4	2	4	21
4	4	4	3	3	2	20	4	4	4	4	4	4	24	3	3	4	3	3	4	20	4	4	4	4	4	4	24	3	3	4	3	4	4	21
3	4	4	4	4	4	23	4	3	3	3	3	3	19	3	3	4	3	3	3	19	3	3	3	3	4	3	19	3	4	2	3	4	4	20
3	3	3	3	3	4	19	4	4	4	4	3	3	22	3	4	4	4	3	4	22	4	3	2	2	4	4	19	4	4	3	3	4	3	21
4	4	4	4	4	4	24	3	3	3	4	3	4	20	4	4	4	4	4	4	24	4	4	4	4	4	4	24	4	4	4	4	4	4	24
3	3	3	3	4	4	20	4	4	4	4	3	3	22	3	3	3	3	3	4	19	3	3	3	3	4	3	19	3	4	4	3	4	2	20
4	4	4	3	3	4	22	4	4	4	4	4	3	23	4	4	4	3	3	3	21	4	4	4	4	4	4	24	4	4	4	4	4	4	24
4	4	1	4	3	4	20	3	3	3	3	4	3	19	2	2	4	4	3	3	18	4	4	4	4	3	3	22	3	2	2	4	4	4	19
4	4	4	4	3	4	23	3	4	3	4	4	4	22	3	4	3	3	4	3	20	3	3	4	4	4	4	22	3	3	4	3	4	2	19
4	4	4	2	2	4	20	4	4	4	4	4	4	24	4	4	4	4	4	4	24	4	3	4	4	4	4	23	4	4	4	4	4	4	24
3	3	3	4	3	4	20	3	4	3	3	4	4	21	3	4	3	3	3	3	19	3	4	3	3	4	3	20	4	4	3	3	4	4	22
4	4	4	4	4	4	24	4	4	4	4	4	4	24	4	4	4	4	4	4	24	4	4	4	4	4	4	24	4	4	4	4	4	4	24
4	4	4	4	4	4	24	4	4	4	4	4	4	24	4	4	4	4	4	4	24	4	4	4	4	4	4	24	4	4	4	4	3	2	21

3	3	2	3	3	4	18	3	4	3	3	4	3	20	3	2	4	4	4	3	20	3	3	3	3	4	4	20	4	4	4	3	3	1	19
4	4	4	2	3	4	21	4	4	4	4	4	3	23	3	3	3	3	3	3	18	4	4	3	4	4	4	23	3	4	4	4	3	3	21
3	4	4	3	4	4	22	4	4	4	4	3	3	22	4	4	4	4	4	2	22	3	3	3	4	3	3	19	3	3	4	4	4	3	21
4	4	3	4	3	4	22	4	4	4	4	4	4	24	4	4	4	4	4	4	24	4	4	4	4	4	4	24	4	4	4	4	4	4	24
3	3	3	4	3	4	20	4	3	3	4	3	4	21	3	4	4	3	3	3	20	3	3	4	4	4	4	22	3	3	4	3	4	3	20
3	4	2	4	4	4	21	3	3	4	4	4	3	21	2	3	4	4	4	4	21	3	3	3	3	3	3	18	3	3	3	3	3	4	19
4	4	4	4	4	4	24	4	4	4	4	4	4	24	4	4	4	4	4	4	24	4	4	4	4	4	4	24	3	3	4	4	3	4	21
4	4	4	4	4	4	24	4	4	4	4	4	4	24	4	4	4	4	4	4	24	4	4	4	4	4	4	24	4	4	4	4	4	4	24
4	4	4	2	2	4	20	3	3	3	3	3	3	18	4	3	3	3	3	3	19	3	4	4	4	4	4	23	4	4	4	4	4	4	24
4	4	4	4	4	4	24	4	4	4	4	4	4	24	4	4	4	4	4	4	24	4	4	4	4	4	4	24	4	4	4	4	4	4	24
4	4	4	4	4	4	24	4	4	4	4	4	4	24	4	4	4	4	4	4	24	4	4	4	4	4	4	24	4	4	4	4	4	4	24
3	3	4	3	3	4	20	3	4	4	4	4	2	21	3	4	4	4	4	3	2	3	3	4	4	3	4	21	4	3	4	3	3	3	20
3	3	4	3	3	4	20	3	4	3	4	4	4	22	4	4	4	3	3	3	21	3	4	3	4	4	4	22	4	4	4	4	3	3	22

3	3	3	3	3	4	19	3	3	3	4	3	3	19	3	4	4	4	3	4	22	4	4	2	2	4	4	20	4	3	3	3	3	3	19
3	3	3	3	3	3	18	3	3	4	4	4	3	21	3	3	3	3	4	3	19	4	4	3	4	3	4	22	4	4	4	4	3	3	22
3	3	4	3	4	3	20	4	3	3	4	3	3	20	3	3	3	3	4	3	19	3	4	4	4	3	3	21	4	3	3	3	3	19	
4	4	4	4	4	4	24	3	4	3	4	3	4	21	4	3	3	4	4	4	22	4	4	3	3	4	4	22	4	4	4	4	4	4	24
3	3	3	2	2	4	17	2	4	3	4	3	4	20	3	4	4	4	3	3	21	4	4	4	4	4	4	24	4	4	4	4	4	4	24
4	4	4	4	3	4	23	4	4	4	4	4	4	24	4	4	4	4	4	4	24	4	4	4	4	4	3	23	4	4	4	4	4	4	24
4	4	3	4	4	4	23	4	4	4	4	4	2	22	4	4	4	4	4	4	24	4	4	4	4	4	4	24	4	4	4	4	4	4	24
3	4	3	4	4	4	22	3	4	3	3	4	3	20	4	4	4	4	3	4	23	3	3	3	3	4	3	19	3	4	3	3	3	4	20
3	4	3	3	4	4	21	4	3	3	4	4	4	22	3	3	4	3	4	4	21	4	3	4	4	4	4	23	3	3	3	3	3	2	17
3	3	3	3	3	3	18	3	3	4	3	4	3	20	3	3	3	3	3	3	18	3	3	4	4	4	3	21	3	3	3	4	3	2	18
4	4	4	4	1	4	21	4	4	4	4	4	4	24	4	4	4	4	4	4	24	4	4	4	4	4	4	24	4	4	4	4	4	4	24
3	3	3	3	3	3	18	3	3	3	3	4	3	19	3	3	3	3	4	3	19	4	3	4	4	4	4	23	4	3	4	4	4	4	23
4	4	3	3	3	4	21	4	4	4	3	3	2	20	3	4	4	4	4	2	21	3	3	3	3	3	3	18	2	2	2	2	2	4	14

3	3	3	3	3	3	18	4	4	4	3	3	3	21	3	3	3	3	3	18	3	3	3	3	3	3	18	3	3	3	3	3	3	18
4	4	4	4	4	4	24	4	4	4	4	4	4	24	4	4	4	4	4	24	4	4	4	4	4	4	24	3	4	4	4	4	4	23
3	2	3	3	3	4	18	3	3	4	4	3	3	20	4	4	4	3	3	22	4	4	4	4	4	4	24	4	4	4	4	3	3	22
3	3	3	3	3	3	18	4	4	4	3	3	3	21	3	4	4	4	4	22	3	4	4	4	4	3	22	2	4	4	4	3	3	20
3	3	3	3	3	3	18	3	3	4	4	3	3	20	4	2	4	4	4	20	3	3	3	3	4	3	19	3	2	4	4	4	3	20
3	4	3	4	3	3	20	3	2	4	4	4	3	20	4	4	4	2	4	21	3	4	2	4	4	3	20	4	3	2	4	4	3	20
3	3	4	4	4	4	22	3	2	3	4	4	4	20	4	4	3	4	4	23	3	3	4	4	2	4	20	4	2	3	4	4	4	21
4	4	4	3	3	4	22	3	4	4	3	3	4	21	3	3	4	3	3	20	4	3	4	3	4	4	22	4	4	2	3	3	4	20
3	3	3	3	3	4	19	4	3	4	4	3	4	22	4	4	4	3	3	21	3	3	3	3	3	4	19	3	3	3	3	3	3	18
4	4	4	3	3	4	22	3	4	4	2	4	4	21	3	4	4	4	2	3	0	4	4	4	4	4	24	4	4	2	4	4	3	21
3	3	3	3	2	4	18	4	4	2	3	4	3	20	3	3	3	4	4	21	4	4	2	4	3	4	21	4	2	4	3	4	4	21
3	3	3	3	3	3	18	3	4	2	3	4	4	20	3	4	4	4	3	3	1	3	3	4	4	3	21	3	4	4	4	3	3	21
3	4	2	4	4	4	21	3	3	3	3	4	4	20	3	3	4	4	4	21	3	3	3	4	4	4	21	4	2	4	4	4	3	21

3	4	4	4	3	4	2 2	4	4	4	2	4	4	2 2	4	3	4	4	3	4	2 2	3	4	3	4	3	3	2 0	4	4	3	4	3	2	2 0
3	3	3	4	3	4	2 0	3	3	3	3	4	4	2 0	3	4	4	4	3	3	2 1	3	4	4	4	2	3	2 0	4	4	3	4	3	4	2 2
3	3	3	3	4	4	2 0	3	3	4	4	3	4	2 1	3	4	4	4	2	3	2 0	3	3	4	4	4	4	2 2	3	2	4	4	4	3	2 0
3	3	4	4	4	4	2 2	4	4	4	4	4	4	2 4	4	4	4	4	4	4	2 4	4	4	4	4	4	4	2 4	4	4	4	4	4	4	2 4
3	3	3	3	3	4	1 9	3	4	4	4	3	3	2 1	3	4	4	4	4	3	2 2	3	4	4	3	4	4	2 2	3	3	4	3	4	4	2 1
4	4	4	4	4	4	2 4	4	4	4	4	4	4	2 4	4	4	4	4	4	4	2 4	4	4	4	4	4	4	2 4	4	4	4	4	4	4	2 4
4	3	3	3	4	4	2 1	3	3	4	3	3	4	2 0	3	4	4	4	4	3	2 2	4	3	4	4	3	4	2 2	3	3	3	4	3	4	2 0
3	4	4	4	2	4	2 1	3	3	4	4	4	3	2 1	3	4	4	4	2	3	2 0	3	3	4	4	4	2	2 0	3	3	3	3	3	3	1 8
3	4	4	4	3	3	2 1	2	4	4	4	4	2	2 0	3	4	4	4	4	2	2 1	3	3	4	4	4	3	2 1	3	3	3	3	3	3	1 8
3	4	2	4	4	4	2 1	3	3	4	4	4	4	2 2	3	4	4	4	4	3	2 2	3	3	4	4	2	4	2 0	3	3	3	4	4	3	2 0
4	3	3	4	4	4	2 2	3	4	3	3	4	4	2 1	4	3	4	3	4	4	2 2	4	4	4	3	4	4	2 3	4	3	4	4	4	3	2 2
4	4	4	4	3	4	2 3	4	3	4	3	4	2	2 0	4	4	3	3	4	4	2 2	4	4	3	3	4	4	2 2	3	3	4	4	4	3	2 1
4	4	2	4	4	4	2 2	4	4	3	3	3	2	1 9	2	4	4	4	4	2	2 0	4	4	4	4	4	3	2 3	4	1	4	2	4	4	1 9

3	3	3	3	3	4	1 9	3	3	4	4	4	4	2 2	3	4	4	4	3	2 2	4	3	4	2	4	4	2 1	3	4	4	4	2	4	2 1	
3	4	2	4	4	4	2 1	3	4	3	4	4	3	2 1	3	4	2	4	4	2 1	3	3	4	2	4	4	2 0	4	2	4	3	4	4	2 1	
3	3	3	3	3	4	1 9	3	3	4	3	3	4	2 0	4	4	3	4	4	2 2	3	4	4	4	2	4	2 1	4	3	3	4	4	3	2 1	
4	4	4	4	4	4	2 4	4	4	4	4	4	4	2 4	4	4	4	4	4	2 4	4	4	4	4	4	4	2 4	4	4	4	4	2	3	2 1	
4	4	4	4	3	4	2 3	4	3	3	3	3	3	1 9	4	3	4	4	3	3	2 1	4	4	4	4	4	2 4	3	3	3	3	4	4	2 0	
3	4	3	3	3	4	2 0	3	3	3	3	4	4	2 0	4	4	4	4	3	3	2 2	4	4	3	4	4	3	2 2	3	3	3	4	4	4	2 1
4	4	4	4	3	4	2 3	4	4	4	4	4	4	2 4	4	3	3	4	4	4	2 2	4	4	4	4	4	2 4	4	3	4	3	3	3	2 0	
4	4	4	4	4	4	2 4	4	4	4	4	4	4	2 4	4	4	4	4	4	4	2 4	4	4	4	4	4	2 4	4	4	4	4	4	4	2 4	
3	4	3	3	3	3	1 9	3	3	4	4	4	3	2 1	4	4	4	3	3	2 1	3	3	4	3	3	4	2 0	3	3	3	3	4	4	2 0	
3	3	3	3	3	4	1 9	2	4	4	4	4	3	2 1	3	3	4	4	4	3	1 1	3	3	4	4	3	2 1	3	3	3	4	4	3	2 0	
3	4	4	4	3	4	2 2	3	3	4	4	4	3	2 1	4	3	3	4	3	3	2 0	4	4	4	4	4	2 4	3	3	4	3	4	3	2 0	
3	4	2	4	4	3	2 0	4	4	4	4	3	3	2 2	1	2	1	4	2	2	2 2	1	4	4	4	4	2	1 9	2	4	4	4	3	4	2 1
3	4	4	4	3	4	2 2	4	4	3	4	4	4	2 3	3	3	4	3	4	4	2 1	3	4	4	4	4	2 3	4	3	4	4	3	3	2 1	



4	3	4	3	4	4	2 2	3	4	4	2	4	4	2 1	4	3	3	3	4	4	2 1	3	4	4	4	4	3	2 2	3	4	3	4	3	4	2 1
3	3	3	3	3	4	1 9	3	3	4	4	4	3	2 1	3	3	3	3	3	3	1 8	4	4	4	3	3	4	2 2	4	3	3	3	3	4	2 0
4	3	4	3	4	4	2 2	4	4	4	4	4	4	2 4	3	4	4	4	3	3	2 1	4	3	4	4	4	3	2 2	4	4	4	4	4	4	2 4
3	3	4	4	3	4	2 1	4	3	3	4	3	4	2 1	3	4	4	4	3	4	2 2	4	4	4	4	4	4	2 4	4	4	3	3	4	4	2 2
3	4	4	4	4	3	2 2	4	3	3	3	4	4	2 1	1	4	4	4	2	4	1 9	4	4	4	2	4	3	2 1	1	4	4	4	4	3	2 0
4	4	4	4	4	4	2 4	4	4	4	4	4	4	2 4	4	4	4	4	4	4	2 4	4	4	4	4	4	4	2 4	4	4	4	4	4	4	2 4
3	3	3	4	4	3	2 0	3	4	4	4	4	3	2 2	2	4	4	4	4	3	2 1	3	3	4	4	4	4	2 2	3	3	3	3	3	3	1 8
4	4	4	4	4	4	2 4	4	4	4	4	4	4	2 4	4	4	4	4	4	4	2 4	4	4	4	4	4	4	2 4	4	4	4	4	4	4	2 4
3	3	3	3	3	4	1 9	3	3	3	4	3	3	1 9	3	4	4	4	4	3	2 2	4	4	4	4	4	4	2 4	3	3	4	3	4	3	2 0
3	3	3	3	3	4	1 9	3	4	3	3	3	3	1 9	3	3	4	4	4	3	1 2	3	4	4	4	4	3	2 2	3	3	3	4	3	3	1 9
4	4	4	4	4	4	2 4	3	3	4	4	3	4	2 1	3	3	3	4	4	4	1 2	3	3	4	4	4	2 2	3	3	4	3	3	4	2 0	
4	4	3	3	4	4	2 2	3	4	3	4	4	3	2 1	4	4	4	4	3	4	1 2	4	4	3	4	4	2 3	4	4	4	4	4	4	3	2 2
3	3	3	4	3	4	2 0	4	4	3	3	3	3	2 0	3	4	4	3	3	3	2 0	3	4	4	4	4	3	2 2	3	4	4	4	4	3	2 2

3	3	3	3	3	4	19	4	3	4	4	4	2	21	3	4	4	4	3	3	21	3	4	3	4	4	4	22	3	3	3	3	4	4	20
4	4	4	4	4	4	24	4	4	4	3	4	3	22	4	4	3	4	4	3	22	4	4	4	4	4	4	24	3	4	4	4	4	2	21
4	4	4	4	4	4	24	4	4	4	4	4	4	24	4	4	4	4	4	4	24	4	4	4	4	4	4	24	3	3	4	4	3	4	21
3	4	2	4	4	4	21	4	4	4	3	4	3	22	4	4	4	3	4	2	21	3	4	3	4	4	4	22	3	4	4	4	3	3	21
3	4	4	4	4	4	23	4	3	4	4	3	4	22	4	4	3	3	3	3	20	3	2	3	3	4	4	19	3	4	4	4	3	2	20
3	4	4	4	3	4	22	3	4	4	4	4	3	22	4	3	3	4	3	3	20	4	2	3	3	3	4	19	3	3	4	4	3	2	19
3	3	4	4	4	4	22	3	4	3	3	4	3	20	3	3	4	4	4	3	21	2	3	3	3	4	3	18	3	3	3	3	3	3	18
3	4	4	3	4	4	22	4	4	4	3	4	3	22	4	3	4	4	4	3	22	4	4	3	4	2	3	20	4	3	4	3	4	4	22
2	4	4	4	1	4	19	3	4	3	4	4	4	22	4	4	4	4	2	4	22	3	4	3	4	4	4	22	3	4	3	4	3	3	20
3	4	4	4	2	4	21	3	3	4	4	4	4	22	3	3	3	4	4	4	21	3	3	3	3	3	3	18	3	3	3	4	4	2	19
3	4	4	4	3	4	22	2	4	4	4	4	3	21	1	3	4	4	4	4	20	4	3	3	3	4	4	21	3	3	4	4	4	4	22
4	4	4	4	2	4	22	3	3	4	4	4	3	21	3	4	4	4	3	3	21	3	3	3	4	4	4	21	3	3	3	3	4	4	20
3	4	4	4	3	3	21	3	3	4	4	4	4	22	3	3	4	4	4	4	22	3	3	4	4	4	3	21	3	3	4	4	3	3	20

3	4	4	4	3	4	2 2	4	4	4	4	3	3	2 2	4	3	4	4	4	3	2 2	3	3	4	4	4	3	2 1	3	3	4	4	3	2	1 9
3	3	4	4	4	4	2 2	4	4	4	3	4	3	2 2	3	4	4	3	4	3	2 1	3	4	4	3	4	4	2 2	3	3	3	3	3	3	1 8
4	4	3	3	2	4	2 0	4	4	3	3	4	4	2 2	3	4	4	4	4	3	2 2	3	4	4	3	4	3	2 1	2	3	2	3	4	4	1 8
4	4	4	4	1	4	2 1	4	4	4	4	4	4	2 4	4	4	4	4	4	4	2 4	4	4	4	4	4	4	2 4	4	4	4	4	4	4	2 4
3	3	1	2	2	4	1 5	3	3	4	4	4	3	2 1	3	4	4	4	4	3	2 2	3	4	4	4	4	4	2 3	3	2	3	2	3	4	1 7
3	4	4	4	4	3	2 2	3	4	4	4	4	3	2 2	3	4	4	3	3	3	2 0	3	3	3	4	4	3	2 0	3	3	3	3	3	3	1 8
4	4	4	4	2	4	2 2	3	3	4	4	4	4	2 2	3	3	4	4	4	3	2 1	3	4	4	3	4	3	2 1	3	3	3	3	3	4	1 9
3	3	2	4	4	4	2 0	3	4	4	4	4	3	2 2	3	2	4	4	4	3	2 0	3	3	3	4	4	4	2 1	4	4	3	3	4	4	2 2
2	4	4	4	4	3	2 1	2	3	4	4	4	4	2 1	2	4	4	4	4	4	2 2	2	3	4	4	4	4	2 1	2	3	4	4	4	3	2 0
3	4	4	4	4	4	2 3	4	3	4	4	4	3	2 2	3	4	4	4	4	3	2 2	4	4	4	3	3	3	2 1	3	4	4	3	4	3	2 1
3	3	4	4	4	4	2 2	3	3	4	4	4	3	2 1	3	3	4	4	4	4	2 2	3	3	3	3	3	3	1 8	3	3	3	3	3	3	1 8
3	4	4	4	4	4	2 3	3	3	4	3	4	3	2 0	3	3	4	4	4	4	2 2	2	2	3	4	4	4	1 9	4	3	4	4	3	3	2 1
3	4	4	4	4	4	2 3	3	4	3	4	4	3	2 1	3	3	4	3	4	4	2 1	4	3	3	4	4	4	2 2	3	4	3	3	4	4	2 1

4	4	3	4	4	4	2 3	4	4	4	4	4	4	2 4	4	4	4	4	4	2 4	4	4	4	4	4	4	2 4	4	4	4	4	4	4	2 4	
4	4	4	4	4	4	2 4	4	4	4	4	4	4	2 4	4	4	4	4	4	2 4	4	4	4	4	4	4	2 4	4	4	4	4	4	4	2 4	
3	4	4	3	3	4	2 1	4	4	4	4	4	3	2 3	2	2	2	3	2	4	1 5	3	3	3	3	3	3	1 8	3	4	3	4	3	4	2 1
4	4	3	3	3	4	2 1	4	4	4	4	4	4	2 4	4	4	3	3	3	3	2 0	4	4	4	4	3	4	2 3	3	3	3	3	3	4	1 9
3	4	4	4	2	3	2 0	4	2	4	4	4	2	2 0	4	4	4	4	4	2	2 2	4	4	3	4	4	3	2 2	3	4	2	4	4	4	2 1
4	4	4	4	3	4	2 3	3	3	4	4	4	4	2 2	3	2	4	4	4	4	2 1	3	4	3	4	3	3	2 0	2	4	4	3	4	3	2 0
4	4	2	3	3	4	2 0	3	3	4	4	4	3	2 1	3	4	4	4	4	3	2 2	4	3	3	4	4	4	2 2	4	3	3	3	3	3	1 9
3	4	2	4	4	3	2 0	4	3	4	4	4	4	2 3	4	4	4	4	4	4	2 4	3	4	4	4	4	4	2 3	3	3	4	3	4	4	2 1
4	4	4	3	3	3	2 1	3	3	4	4	3	3	2 0	3	3	3	4	3	3	1 9	4	4	4	3	3	3	2 1	3	4	4	3	3	3	2 0
4	4	4	2	4	3	2 1	3	4	4	4	4	3	2 2	3	3	4	4	4	3	1 1	3	3	4	4	3	3	2 0	3	3	3	2	4	3	1 8
3	3	4	4	4	3	2 1	3	4	4	4	4	3	2 2	3	3	4	4	4	3	2 1	4	3	4	3	4	3	2 1	3	3	4	4	3	3	2 0
4	4	4	4	4	4	2 4	4	4	4	3	3	4	2 2	3	4	3	3	3	4	2 0	4	4	3	4	4	4	2 3	4	3	4	3	3	4	2 1
4	4	4	4	4	4	2 4	4	4	4	4	4	4	2 4	3	3	4	3	4	4	2 1	3	3	4	4	3	3	2 0	3	3	4	4	3	3	2 0

3	4	3	4	3	4	2 1	3	4	3	3	4	3	2 0	4	3	4	4	3	3	2 1	3	3	3	4	4	4	2 1	3	4	3	3	4	3	2 0
3	4	3	4	3	4	2 1	4	3	4	4	4	4	2 3	4	4	4	4	4	4	2 4	4	4	4	4	4	4	2 4	3	4	4	4	4	4	2 3
3	3	4	4	3	4	2 1	3	4	4	3	3	4	2 1	3	3	4	4	4	4	2 2	3	3	3	3	4	4	2 0	4	4	4	3	3	4	2 2
3	3	4	4	2	4	2 0	3	4	4	4	4	3	2 2	3	3	4	4	4	3	2 1	4	4	4	4	4	4	2 4	3	3	3	4	4	3	2 0
3	4	4	3	3	4	2 1	3	4	4	3	4	4	2 2	4	4	4	4	3	4	2 3	4	4	4	4	4	4	2 4	3	3	4	4	3	2	1 9
4	4	4	4	4	4	2 4	4	4	4	4	3	3	2 2	3	3	4	4	3	4	2 1	4	4	3	4	4	4	2 3	4	3	3	3	4	4	2 1
3	1	4	4	3	4	1 9	3	4	3	4	4	3	2 1	3	4	4	4	3	4	2 2	3	3	4	4	4	3	2 1	3	3	3	3	3	3	1 8
3	4	3	4	3	4	2 1	3	4	3	4	3	4	2 1	3	4	3	4	3	4	2 1	3	4	3	4	3	4	2 1	3	4	3	4	3	4	2 1
4	4	4	4	4	4	2 4	4	4	4	4	4	4	2 4	4	4	4	4	4	4	2 4	4	4	4	4	4	4	2 4	4	4	4	4	4	4	2 4
4	2	3	4	4	4	2 1	2	4	3	3	4	4	2 0	2	2	4	4	4	4	2 0	2	3	3	4	3	3	1 8	2	4	3	3	3	4	1 9
3	4	3	4	3	4	2 1	4	3	3	3	4	3	2 0	3	4	3	3	3	3	1 9	3	4	3	4	4	3	2 1	3	4	2	3	4	3	1 9
3	3	3	3	3	3	1 8	3	4	4	4	4	3	2 2	3	4	4	4	3	3	2 1	3	4	4	4	4	3	2 2	4	3	3	4	4	4	2 2
3	3	3	3	3	3	1 8	3	4	4	4	3	3	2 1	3	3	3	4	4	4	2 1	3	4	4	4	4	3	2 2	3	3	4	4	4	3	2 1

4	4	3	3	3	4	2 1	4	4	4	4	3	3	2 2	3	3	3	4	4	4	2 1	3	4	4	4	4	3	2 2	3	4	4	4	4	3	2 2
3	3	3	3	3	4	1 9	4	4	4	4	4	3	2 3	3	3	3	3	4	4	2 0	3	4	4	4	3	3	2 1	3	4	4	4	3	3	2 1
3	4	2	4	2	4	1 9	4	4	4	4	4	4	2 4	3	4	4	4	3	4	2 2	4	4	4	4	4	4	2 4	4	4	4	3	4	4	2 3
3	3	2	3	3	4	1 8	4	4	4	4	4	4	2 4	4	4	4	3	3	3	2 1	3	4	3	4	4	4	2 2	4	3	3	4	3	4	2 1
3	3	3	2	3	4	1 8	2	4	4	4	4	3	2 1	3	4	4	3	3	3	2 0	3	4	4	4	3	3	2 1	3	3	2	4	4	4	2 0
3	4	3	4	3	4	2 1	4	4	4	4	4	3	2 3	4	4	4	4	4	4	2 4	3	3	3	4	4	4	2 1	4	4	4	3	4	4	2 3
3	3	4	3	3	4	2 0	3	4	4	4	4	3	2 2	3	3	4	4	4	4	2 2	3	3	3	4	4	3	2 0	3	3	3	3	3	3	1 8
3	3	3	4	3	4	2 0	3	4	4	4	4	2	2 1	3	3	4	4	4	3	2 1	3	4	3	3	3	3	1 9	4	3	2	3	4	2	1 8
4	4	2	2	2	4	1 8	3	4	4	4	4	3	2 2	2	4	4	4	4	3	2 1	4	4	4	4	4	3	2 3	3	4	4	4	4	1	2 0
4	4	4	2	4	4	2 2	3	4	4	4	4	2	2 1	2	4	4	4	4	2	2 0	3	1	3	4	4	4	1 9	3	4	4	4	4	3	2 2
3	4	4	3	3	4	2 1	3	4	4	3	4	3	2 1	4	4	3	3	4	3	2 1	4	3	4	4	4	4	2 3	4	4	4	4	3	3	2 2
4	4	3	3	2	4	2 0	3	4	4	4	4	3	2 2	3	4	4	3	3	3	2 0	4	4	4	4	4	4	2 4	3	3	3	3	4	4	2 0
3	3	3	4	3	4	2 0	4	4	4	3	4	4	2 3	3	4	4	4	4	4	2 3	3	3	3	4	4	4	2 1	4	4	3	3	4	4	2 2



4	3	3	4	4	4	2	2	4	3	4	4	3	4	2	2	4	3	4	4	3	4	4	2	2	1	9													
3	3	4	4	4	2	2	0	4	4	4	4	3	4	2	3	3	3	3	3	3	3	3	3	1	8	1	8												
4	3	4	4	2	4	2	1	1	4	4	4	4	4	2	2	2	0	1	2	2	4	4	3	1	6	4	3	3	3	3	3	1	9						
4	4	3	3	3	4	2	1	4	4	4	4	4	3	2	3	4	4	4	4	4	4	4	2	4	4	4	4	4	4	4	4	2	4	4					
3	3	4	4	3	4	2	1	3	3	4	4	3	3	2	0	3	3	4	4	4	3	2	1	4	4	3	4	4	4	2	3	3	3	3	1	8			
4	1	4	4	4	4	2	1	4	4	4	4	4	4	2	4	4	4	4	4	4	4	2	4	4	4	4	4	4	4	4	4	4	3	2	3				
3	4	4	4	2	4	2	1	3	3	4	3	3	3	1	9	3	4	4	4	3	3	2	1	3	3	3	3	3	3	3	3	3	3	1	8				
3	4	4	4	2	3	2	0	3	3	4	3	3	3	1	9	3	4	4	3	3	3	2	0	2	2	3	4	4	4	1	9	3	3	4	4	4	2	2	0
3	4	4	3	2	4	2	0	3	3	4	4	4	3	2	1	2	4	4	4	3	4	2	1	4	4	4	4	4	4	2	4	3	3	4	4	4	2	2	0
3	3	3	4	4	3	2	0	3	3	4	3	3	3	1	9	3	3	3	3	4	4	2	0	3	3	3	3	3	3	1	8	3	3	4	4	4	3	2	1
3	3	4	4	4	4	2	2	3	3	4	4	4	4	2	2	4	4	3	3	3	3	2	0	3	3	3	4	4	4	2	1	3	3	4	4	4	3	2	1
4	4	4	3	3	3	2	1	3	4	3	4	3	3	2	0	3	3	3	4	4	4	2	1	4	4	3	3	3	3	2	0	4	4	3	3	3	4	2	0
4	4	3	3	3	4	2	1	4	4	3	3	3	4	2	1	3	3	4	4	3	3	2	0	4	4	4	4	4	4	2	4	4	3	3	3	3	4	2	0



3	3	3	3	3	4	19	3	3	3	3	3	3	18	3	4	3	3	3	3	19	4	3	3	3	3	3	19	3	3	4	4	4	4	22
4	3	4	4	2	3	20	3	4	4	4	4	2	21	2	2	2	4	4	4	18	3	3	3	4	4	4	21	3	3	3	3	3	3	18
4	4	4	4	4	4	24	3	3	4	4	4	3	21	4	4	4	3	3	3	21	3	3	4	4	4	4	22	4	3	3	4	3	4	21
4	4	4	4	4	4	24	3	3	4	4	4	3	21	3	3	3	4	4	4	21	3	3	3	3	3	3	18	3	3	3	3	3	3	18
4	4	4	4	4	4	24	4	4	4	4	4	4	24	4	4	4	4	4	24	24	4	4	4	4	4	4	24	4	4	4	4	4	4	24
3	4	3	3	3	4	20	3	3	4	4	4	4	22	4	3	3	3	4	3	20	4	3	4	3	3	3	20	3	3	3	3	3	3	18
3	4	3	2	3	4	19	3	3	4	3	4	3	20	3	4	3	3	3	3	19	3	3	3	3	3	3	18	3	3	2	4	4	4	20
3	3	3	3	3	3	18	3	3	3	3	4	3	19	3	3	3	3	3	3	18	3	3	3	3	3	3	18	3	3	3	3	3	3	18
3	3	3	4	3	4	20	4	3	3	4	3	3	20	3	3	3	3	3	4	19	4	3	3	4	4	4	22	4	4	3	4	2	3	20
3	4	3	3	2	4	19	3	3	4	2	4	3	19	3	3	3	3	3	3	18	4	3	3	4	4	4	22	3	3	3	3	3	4	19
4	4	4	4	4	4	24	3	4	4	4	4	4	23	4	4	4	4	4	24	24	4	3	4	4	4	4	23	4	4	4	4	4	4	24
3	3	3	3	3	4	19	3	3	3	3	3	3	18	3	3	3	3	3	3	18	3	3	3	4	4	4	21	2	3	3	3	3	3	17
4	4	3	3	3	3	20	4	3	3	3	3	3	19	3	3	3	3	3	18	18	3	3	4	4	4	3	21	3	4	4	4	4	2	21

3	4	4	3	3	4	2 1	3	3	4	4	4	3	2 1	4	3	3	4	4	3	2 1	4	3	4	4	4	2 3	4	3	4	4	4	3	2 2	
3	3	4	4	4	4	2 2	3	3	3	3	3	3	1 8	4	4	4	4	3	3	2 2	4	4	3	4	3	3	2 1	3	4	4	4	4	4	2 3
3	3	4	4	4	3	2 1	3	3	3	3	3	3	1 8	3	4	4	4	3	3	2 1	3	4	4	3	3	3	2 0	4	4	4	4	3	3	2 2
3	4	4	4	4	4	2 3	4	4	4	4	4	4	2 4	4	4	4	4	4	4	2 4	4	3	4	4	4	4	2 3	3	4	4	4	4	4	2 3
3	3	4	4	3	4	2 1	3	3	3	3	3	3	1 8	3	4	4	3	3	3	2 0	3	3	4	4	4	3	2 1	3	4	4	4	3	4	2 2
3	3	2	4	4	3	1 9	3	4	4	2	3	2	1 8	2	4	4	4	4	2	2 0	2	2	4	4	4	3	1 9	3	3	4	4	4	2	2 0
4	4	3	3	2	4	2 0	4	4	4	4	4	4	2 4	3	4	3	4	4	4	2 2	4	4	4	4	4	4	2 4	4	4	4	4	4	4	2 4
3	3	4	4	4	4	2 2	3	3	3	3	3	3	1 8	2	4	4	4	4	3	2 1	4	4	3	4	4	4	2 3	3	4	4	4	4	4	2 3
3	4	4	3	4	4	2 2	4	4	4	3	4	3	2 2	4	4	4	3	3	4	2 2	3	3	4	4	4	4	2 2	3	4	4	4	4	2	2 1
3	3	4	4	4	4	2 2	3	3	3	4	4	3	2 0	4	4	4	4	3	4	2 3	4	4	4	4	3	4	2 3	4	4	4	4	4	4	2 4
4	4	4	4	4	4	2 4	4	4	4	4	4	4	2 4	4	4	4	4	4	4	2 4	4	4	4	4	4	4	2 4	4	4	4	4	4	4	2 4
3	4	4	4	4	4	2 3	4	4	4	4	4	4	2 4	3	3	3	4	4	4	2 1	3	3	4	4	4	3	2 1	2	4	4	4	4	4	2 2
3	4	4	4	3	4	2 2	4	3	3	4	4	4	2 2	3	3	4	4	4	3	2 1	3	2	4	4	4	4	2 1	4	4	4	4	4	3	2 3

3	3	4	4	4	3	2 1	3	3	3	4	4	4	2 1	3	3	4	4	4	3	2 1	3	4	4	4	4	3	2 2	3	3	4	4	4	3	2 1
3	3	4	4	2	4	2 0	3	3	3	4	4	3	2 0	3	3	4	4	4	3	2 1	3	4	3	3	4	4	2 1	4	4	4	3	3	4	2 2
4	4	3	3	3	4	2 1	3	4	4	3	4	4	2 2	3	3	4	4	4	3	2 1	3	3	3	3	4	4	2 0	4	4	4	4	4	3	2 3
4	4	4	4	4	4	2 4	4	4	4	4	4	4	2 4	4	4	4	4	4	4	2 4	4	4	4	4	4	4	2 4	4	4	4	4	4	4	2 4
4	4	4	3	3	4	2 2	3	3	3	3	4	4	2 0	4	3	4	4	4	3	2 2	4	4	4	4	4	3	2 3	3	4	4	4	3	4	2 2
4	4	4	4	4	4	2 4	4	4	4	4	4	4	2 4	4	4	4	4	4	4	2 4	4	4	4	4	4	4	2 4	4	4	4	4	4	4	2 4
3	3	4	4	4	4	2 2	3	3	2	4	4	4	2 0	2	4	4	4	4	2	2 0	4	4	4	4	4	4	2 4	3	1	4	4	4	4	2 0
4	4	4	4	3	4	2 3	4	4	4	3	4	4	2 3	4	4	4	4	3	3	2 2	4	4	4	4	4	4	2 4	4	4	4	4	4	4	2 4



UNIVERSITAS ISLAM NEGERI

**ALAUDDIN**

MAKASSAR

Lampiran III Tabel R

w.mpanalis.com  
 hdata & Terjemahan  
 line : 08156856165

DF atau DK	Tabel Distribusi Student t						Tabel Uji Korelasi Pearson Product Moment					
	uji satu sisi (one tailed)						uji satu sisi (one tailed)					
	0,25	0,1	0,05	0,025	0,01	0,005	0,25	0,1	0,05	0,025	0,01	0,005
	Uji dua sisi (two tailed)						Uji dua sisi (two tailed)					
	0,5	0,2	0,1	0,05	0,02	0,01	0,5	0,2	0,1	0,05	0,02	0,01
208	0,676	1,286	1,652	1,971	2,344	2,600	0,047	0,089	0,114	0,135	0,160	0,177
209	0,676	1,286	1,652	1,971	2,344	2,600	0,047	0,089	0,114	0,135	0,160	0,177
210	0,676	1,286	1,652	1,971	2,344	2,599	0,047	0,088	0,113	0,135	0,160	0,177
211	0,676	1,286	1,652	1,971	2,344	2,599	0,046	0,088	0,113	0,134	0,159	0,176
212	0,676	1,286	1,652	1,971	2,344	2,599	0,046	0,088	0,113	0,134	0,159	0,176
213	0,676	1,286	1,652	1,971	2,344	2,599	0,046	0,088	0,112	0,134	0,159	0,175
214	0,676	1,286	1,652	1,971	2,344	2,599	0,046	0,088	0,112	0,134	0,158	0,175
215	0,676	1,286	1,652	1,971	2,344	2,599	0,046	0,087	0,112	0,133	0,158	0,175
216	0,676	1,285	1,652	1,971	2,344	2,599	0,046	0,087	0,112	0,133	0,157	0,174
217	0,676	1,285	1,652	1,971	2,344	2,599	0,046	0,087	0,111	0,133	0,157	0,174
218	0,676	1,285	1,652	1,971	2,344	2,599	0,046	0,087	0,111	0,132	0,157	0,173
219	0,676	1,285	1,652	1,971	2,343	2,598	0,046	0,087	0,111	0,132	0,156	0,173
220	0,676	1,285	1,652	1,971	2,343	2,598	0,046	0,086	0,111	0,132	0,156	0,173
221	0,676	1,285	1,652	1,971	2,343	2,598	0,045	0,086	0,110	0,131	0,156	0,172
222	0,676	1,285	1,652	1,971	2,343	2,598	0,045	0,086	0,110	0,131	0,155	0,172
223	0,676	1,285	1,652	1,971	2,343	2,598	0,045	0,086	0,110	0,131	0,155	0,171
224	0,676	1,285	1,652	1,971	2,343	2,598	0,045	0,086	0,110	0,131	0,155	0,171
225	0,676	1,285	1,652	1,971	2,343	2,598	0,045	0,085	0,109	0,130	0,154	0,171
226	0,676	1,285	1,652	1,971	2,343	2,598	0,045	0,085	0,109	0,130	0,154	0,170
227	0,676	1,285	1,652	1,970	2,343	2,598	0,045	0,085	0,109	0,130	0,154	0,170
228	0,676	1,285	1,652	1,970	2,343	2,598	0,045	0,085	0,109	0,129	0,153	0,170
229	0,676	1,285	1,652	1,970	2,343	2,597	0,045	0,085	0,108	0,129	0,153	0,169
230	0,676	1,285	1,652	1,970	2,343	2,597	0,045	0,084	0,108	0,129	0,153	0,169
231	0,676	1,285	1,651	1,970	2,343	2,597	0,044	0,084	0,108	0,129	0,152	0,168
232	0,676	1,285	1,651	1,970	2,343	2,597	0,044	0,084	0,108	0,128	0,152	0,168
233	0,676	1,285	1,651	1,970	2,342	2,597	0,044	0,084	0,108	0,128	0,152	0,168
234	0,676	1,285	1,651	1,970	2,342	2,597	0,044	0,084	0,107	0,128	0,151	0,167
235	0,676	1,285	1,651	1,970	2,342	2,597	0,044	0,084	0,107	0,127	0,151	0,167
236	0,676	1,285	1,651	1,970	2,342	2,597	0,044	0,083	0,107	0,127	0,151	0,167
237	0,676	1,285	1,651	1,970	2,342	2,597	0,044	0,083	0,107	0,127	0,150	0,166
238	0,676	1,285	1,651	1,970	2,342	2,597	0,044	0,083	0,106	0,127	0,150	0,166
239	0,676	1,285	1,651	1,970	2,342	2,597	0,044	0,083	0,106	0,126	0,150	0,166
240	0,676	1,285	1,651	1,970	2,342	2,596	0,044	0,083	0,106	0,126	0,149	0,165
241	0,676	1,285	1,651	1,970	2,342	2,596	0,043	0,082	0,106	0,126	0,149	0,165
242	0,676	1,285	1,651	1,970	2,342	2,596	0,043	0,082	0,106	0,126	0,149	0,165
243	0,676	1,285	1,651	1,970	2,342	2,596	0,043	0,082	0,105	0,125	0,149	0,164
244	0,675	1,285	1,651	1,970	2,342	2,596	0,043	0,082	0,105	0,125	0,148	0,164
245	0,675	1,285	1,651	1,970	2,342	2,596	0,043	0,082	0,105	0,125	0,148	0,164
246	0,675	1,285	1,651	1,970	2,342	2,596	0,043	0,082	0,105	0,125	0,148	0,163
247	0,675	1,285	1,651	1,970	2,342	2,596	0,043	0,081	0,104	0,124	0,147	0,163
248	0,675	1,285	1,651	1,970	2,341	2,596	0,043	0,081	0,104	0,124	0,147	0,163
249	0,675	1,285	1,651	1,970	2,341	2,596	0,043	0,081	0,104	0,124	0,147	0,162
250	0,675	1,285	1,651	1,969	2,341	2,596	0,043	0,081	0,104	0,124	0,146	0,162
251	0,675	1,285	1,651	1,969	2,341	2,596	0,043	0,081	0,104	0,123	0,146	0,162
252	0,675	1,285	1,651	1,969	2,341	2,595	0,043	0,081	0,103	0,123	0,146	0,161
253	0,675	1,285	1,651	1,969	2,341	2,595	0,042	0,081	0,103	0,123	0,146	0,161
254	0,675	1,285	1,651	1,969	2,341	2,595	0,042	0,080	0,103	0,123	0,145	0,161
255	0,675	1,285	1,651	1,969	2,341	2,595	0,042	0,080	0,103	0,122	0,145	0,160
256	0,675	1,285	1,651	1,969	2,341	2,595	0,042	0,080	0,103	0,122	0,145	0,160
257	0,675	1,285	1,651	1,969	2,341	2,595	0,042	0,080	0,102	0,122	0,144	0,160
258	0,675	1,285	1,651	1,969	2,341	2,595	0,042	0,080	0,102	0,122	0,144	0,159
259	0,675	1,285	1,651	1,969	2,341	2,595	0,042	0,080	0,102	0,121	0,144	0,159



Lampiran IV Tabel T

w.mpanalis.com  
 hdata & Terjemahan  
 line : 08156856165

DF atau DK	Tabel Distribusi Student t						Tabel Uji Korelasi Pearson Product Moment					
	uji satu sisi (one tailed)						uji satu sisi (one tailed)					
	0,25	0,1	0,05	0,025	0,01	0,005	0,25	0,1	0,05	0,025	0,01	0,005
	Uji dua sisi (two tailed)						Uji dua sisi (two tailed)					
	0,5	0,2	0,1	0,05	0,02	0,01	0,5	0,2	0,1	0,05	0,02	0,01
208	0,676	1,286	1,652	1,971	2,344	2,600	0,047	0,089	0,114	0,135	0,160	0,177
209	0,676	1,286	1,652	1,971	2,344	2,600	0,047	0,089	0,114	0,135	0,160	0,177
210	0,676	1,286	1,652	1,971	2,344	2,599	0,047	0,088	0,113	0,135	0,160	0,177
211	0,676	1,286	1,652	1,971	2,344	2,599	0,046	0,088	0,113	0,134	0,159	0,176
212	0,676	1,286	1,652	1,971	2,344	2,599	0,046	0,088	0,113	0,134	0,159	0,176
213	0,676	1,286	1,652	1,971	2,344	2,599	0,046	0,088	0,112	0,134	0,159	0,175
214	0,676	1,286	1,652	1,971	2,344	2,599	0,046	0,088	0,112	0,134	0,158	0,175
215	0,676	1,286	1,652	1,971	2,344	2,599	0,046	0,087	0,112	0,133	0,158	0,175
216	0,676	1,285	1,652	1,971	2,344	2,599	0,046	0,087	0,112	0,133	0,157	0,174
217	0,676	1,285	1,652	1,971	2,344	2,599	0,046	0,087	0,111	0,133	0,157	0,174
218	0,676	1,285	1,652	1,971	2,344	2,599	0,046	0,087	0,111	0,132	0,157	0,173
219	0,676	1,285	1,652	1,971	2,343	2,598	0,046	0,087	0,111	0,132	0,156	0,173
220	0,676	1,285	1,652	1,971	2,343	2,598	0,046	0,086	0,111	0,132	0,156	0,173
221	0,676	1,285	1,652	1,971	2,343	2,598	0,045	0,086	0,110	0,131	0,156	0,172
222	0,676	1,285	1,652	1,971	2,343	2,598	0,045	0,086	0,110	0,131	0,155	0,172
223	0,676	1,285	1,652	1,971	2,343	2,598	0,045	0,086	0,110	0,131	0,155	0,171
224	0,676	1,285	1,652	1,971	2,343	2,598	0,045	0,086	0,110	0,131	0,155	0,171
225	0,676	1,285	1,652	1,971	2,343	2,598	0,045	0,085	0,109	0,130	0,154	0,171
226	0,676	1,285	1,652	1,971	2,343	2,598	0,045	0,085	0,109	0,130	0,154	0,170
227	0,676	1,285	1,652	1,970	2,343	2,598	0,045	0,085	0,109	0,130	0,154	0,170
228	0,676	1,285	1,652	1,970	2,343	2,598	0,045	0,085	0,109	0,129	0,153	0,170
229	0,676	1,285	1,652	1,970	2,343	2,597	0,045	0,085	0,108	0,129	0,153	0,169
230	0,676	1,285	1,652	1,970	2,343	2,597	0,045	0,084	0,108	0,129	0,153	0,169
231	0,676	1,285	1,651	1,970	2,343	2,597	0,044	0,084	0,108	0,129	0,152	0,168
232	0,676	1,285	1,651	1,970	2,343	2,597	0,044	0,084	0,108	0,128	0,152	0,168
233	0,676	1,285	1,651	1,970	2,342	2,597	0,044	0,084	0,108	0,128	0,152	0,168
234	0,676	1,285	1,651	1,970	2,342	2,597	0,044	0,084	0,107	0,128	0,151	0,167
235	0,676	1,285	1,651	1,970	2,342	2,597	0,044	0,084	0,107	0,127	0,151	0,167
236	0,676	1,285	1,651	1,970	2,342	2,597	0,044	0,083	0,107	0,127	0,151	0,167
237	0,676	1,285	1,651	1,970	2,342	2,597	0,044	0,083	0,107	0,127	0,150	0,166
238	0,676	1,285	1,651	1,970	2,342	2,597	0,044	0,083	0,106	0,127	0,150	0,166
239	0,676	1,285	1,651	1,970	2,342	2,597	0,044	0,083	0,106	0,126	0,150	0,166
240	0,676	1,285	1,651	1,970	2,342	2,596	0,044	0,083	0,106	0,126	0,149	0,165
241	0,676	1,285	1,651	1,970	2,342	2,596	0,043	0,082	0,106	0,126	0,149	0,165
242	0,676	1,285	1,651	1,970	2,342	2,596	0,043	0,082	0,106	0,126	0,149	0,165
243	0,676	1,285	1,651	1,970	2,342	2,596	0,043	0,082	0,105	0,125	0,149	0,164
244	0,675	1,285	1,651	1,970	2,342	2,596	0,043	0,082	0,105	0,125	0,148	0,164
245	0,675	1,285	1,651	1,970	2,342	2,596	0,043	0,082	0,105	0,125	0,148	0,164
246	0,675	1,285	1,651	1,970	2,342	2,596	0,043	0,082	0,105	0,125	0,148	0,163
247	0,675	1,285	1,651	1,970	2,342	2,596	0,043	0,081	0,104	0,124	0,147	0,163
248	0,675	1,285	1,651	1,970	2,341	2,596	0,043	0,081	0,104	0,124	0,147	0,163
249	0,675	1,285	1,651	1,970	2,341	2,596	0,043	0,081	0,104	0,124	0,147	0,162
250	0,675	1,285	1,651	1,969	2,341	2,596	0,043	0,081	0,104	0,124	0,146	0,162
251	0,675	1,285	1,651	1,969	2,341	2,596	0,043	0,081	0,104	0,123	0,146	0,162
252	0,675	1,285	1,651	1,969	2,341	2,595	0,043	0,081	0,103	0,123	0,146	0,161
253	0,675	1,285	1,651	1,969	2,341	2,595	0,042	0,081	0,103	0,123	0,146	0,161
254	0,675	1,285	1,651	1,969	2,341	2,595	0,042	0,080	0,103	0,123	0,145	0,161
255	0,675	1,285	1,651	1,969	2,341	2,595	0,042	0,080	0,103	0,122	0,145	0,160
256	0,675	1,285	1,651	1,969	2,341	2,595	0,042	0,080	0,103	0,122	0,145	0,160
257	0,675	1,285	1,651	1,969	2,341	2,595	0,042	0,080	0,102	0,122	0,144	0,160
258	0,675	1,285	1,651	1,969	2,341	2,595	0,042	0,080	0,102	0,122	0,144	0,159
259	0,675	1,285	1,651	1,969	2,341	2,595	0,042	0,080	0,102	0,121	0,144	0,159

## DAFTAR RIWAYAT HIDUP



Nama lengkap Sriyuni S. Sering disapa Uni/Yuni. Lahir di Sulengka pada tanggal 10 Juni 1998, merupakan anak kedua dari 3 bersaudara. Lahir dari keluarga yang sangat sederhana dari pasangan ayahanda Syaripuddin dan Ibunda Hj. Baharia. Beralamat di Desa Sulengka Kel. Bittoeng Kec. Duampanua, Kab. Pinrang Sulawesi

Selatan. Penulis memulai pendidikan di TK DDI Sulengka pada tahun 2003-2004. Kemudian melanjutkan pendidikan pada SD Negeri 47 Sulengka ditahun 2004-2010. Setelah itu melanjutkan pendidikan pada SMP Negeri 1 Duampanua pada tahun 2010-2013. Setelah melanjutkan pendidikan ketingkat sekolah menengah atas pada SMA Negeri 2 Pinrang pada tahun 2013-2016. Kemudian penulis melanjutkan pendidikan ke jenjang Universitas, penulis diterima disalah satu kampus Negeri berada di Sulawesi Selatan yaitu Universitas Negeri Makassar (UNM) pada tahun 2016 dengan mengambil jurusan Pendidikan Ekonomi pada Fakultas Ekonomi dengan predikat Sangat Memuaskan. Untuk melanjutkan pendidikan lebih tinggi lagi, penulis diterima di Universitas Islam Negeri Makassar pada tahun 2021-Sekarang.