

**PENGARUH MINAT BACA TERHADAP PRESTASI BELAJAR SISWA DI  
PERPUSTAKAAN SMA NEGERI 14 GOWA**



UNIVERSITAS ISLAM NEGERI  
**ALAUDDIN**  
M A K A S S A R

**SKRIPSI**

Diajukan Untuk Memenuhi Salah Satu Syarat Meraih  
Gelar Sarjana Ilmu Perpustakaan (S.IP) Jurusan Ilmu Perpustakaan  
pada Fakultas Adab dan Humaniora  
UIN Alauddin Makassar

UNIVERSITAS ISLAM NEGERI  
**ALAUDDIN**  
M A K A S S A R

Oleh:

**WAHYUDIN.ML**  
**NIM. 40400120108**

**FAKULTAS ADAB DAN HUMANIORA  
UIN ALAUDDIN MAKASSAR  
2024**

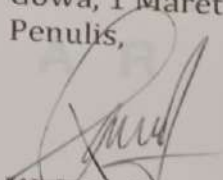
## PERNYATAAN KEASLIAN SKRIPSI

Mahasiswa yang bertanda tangan di bawah ini:

Nama : Wahyudin.ML  
NIM : 40400120108  
Tempat/Tgl. Lahir : Benteng, 03 Mei 2001  
Jurusan : Ilmu Perpustakaan  
Fakultas/Program : Adab dan Humaniora / S1  
Alamat : Jln S. Parman, Kel. Benteng Selatan, Kec. Benteng, Kab.  
Kepulauan selayar  
Judul : Pengaruh Minat Baca Terhadap Prestasi Belajar Siswa  
di Perpustakaan SMA Negeri 14 Gowa

Menyatakan dengan sesungguhnya dan penuh kesadaran bahwa skripsi ini benar merupakan karya sendiri. Jika di kemudian hari terbukti bahwa skripsi ini merupakan duplikat, tiruan, plagiat, atau dibuat oleh orang lain, sebagian atau seluruhnya, maka skripsi dan gelar yang diperoleh karenanya batal demi hukum.

Gowa, 1 Maret 2024  
Penulis,

  
Wahyudin.ML  
NIM. 40400120108


## PERSETUJUAN PEMBIMBING

Pembimbing penulisan skripsi saudara **Wahyudin.ML.** NIM: **40400120108** Mahasiswa Jurusan Ilmu Perpustakaan Fakultas Adab dan Humaniora UIN Alauddin Makassar, setelah meneliti dan mengoreksi secara seksama skripsi berjudul “**Pengaruh Minat Baca Terhadap Prestasi Belajar Siswa di SMA Negeri 14 Gowa**”, memandang bahwa skripsi tersebut telah memenuhi syarat-syarat ilmiah dan dapat disetujui untuk dimunaqasyahkan.


Demikian persetujuan ini diberikan untuk diproses lebih lanjut.

Gowa, 25 Januari 2024


Penyusun,

  
Wahyudin.ML.  
NIM. 40400120108

Pembimbing I

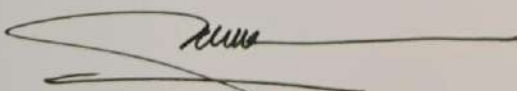
  
Marni, S.I.P., M.I.P.  
NIP. 19890155 2023 21 2 044

Pembimbing II


  
Saenal Abidin, S.I.P., M.Hum.  
NIP. 19910614 2019 03 1 010

Mengetahui:

Dekan Fakultas Adab dan Humaniora

  
Dr. H. Barsihannor, M.Ag.  
NIP. 19691012 199603 1 003

Ketua Jurusan Ilmu Perpustakaan

  
Fouku Umar, S.Hum., M.I.P.  
NIP. 19810811 201503 1 001

## PENGESAHAN SKRIPSI

Skripsi yang berjudul, "**Pengaruh Minat Baca Terhadap Prestasi Belajar Siswa di Perpustakaan SMA Negeri 14 Gowa**", Nama **Wahyudin.ML**. NIM: **40400120108**, Mahasiswa Program Studi Strata Satu (S1) Jurusan Ilmu Perpustakaan pada Fakultas Adab dan Humaniora UIN Alauddin Makassar, telah diuji dan dipertahankan dalam sidang munaqasyah yang diselenggarakan pada hari Selasa 6 Februari 2024 M bertepatan dengan 25 Rajab 1445 H, dinyatakan telah dapat diterima sebagai salah satu syarat untuk memperoleh gelar sarjana Ilmu Perpustakaan (S.I.P.) dengan beberapa perbaikan.

Gowa, 4 Maret 2024 M  
23 Sya'ban 1445 H

### DEWAN PENGUJI

Ketua	: Dr. Irvan Mulyadi, S.Ag., S.S., M.A. (.....)	
Sekretaris	: Saenal Abidin, S.I.P., M. Hum (.....)	
Munaqisy I	: Nasrullah, S.I.P., M.I.P. (.....)	
Munaqisy II	: Ramadayanti, S.I.P., M. Hum. (.....)	
Konsultan I	: Marni, S.I.P., M.I.P. (.....)	
Konsultan II	: Saenal Abidin, S.I.P., M. Hum. (.....)	

Diketahui oleh:  
Dekan Fakultas Adab dan  
Humaniora  
UIN Alauddin Makassar



**Prof. Dr. H. Barsihannor, M.Ag.**  
NIP. 19691012 199603 1 003

## KATA PENGANTAR

بِسْمِ اللَّهِ الرَّحْمَنِ الرَّحِيمِ

Assalamualikum warahmatullahi wabarakatuh

Dengan menyebut nama Allah yang Maha pengasih dan Maha penyayang, Tiada kata yang paling indah selain ucapan puji syukur atas segala Rahmat dan karunia Allah Swt. Karena penulis telah menyelesaikan penyusunan skripsi dengan judul “Pengaruh Minat Baca Terhadap Prestasi Belajar Siswa di Perpustakaan SMA Negeri 14 Gowa” shalawat serta salam semoga tertetap tercurahkan kepada junjungan kita Rasulullah Saw. Beserta sahabat sampai kepada para pengikutnya yang senantiasa istiqomah sampai akhir zaman.

Penulis menyadari bahwa, dalam proses penyusunan skripsi ini banyak mendapatkan bimbingan dan bantuan, baik moral maupun material dari berbagai pihak. Oleh karena itu penulis ingin mengucapkan banyak terimakasih atas dukungan, arahan dan bantuan dari berbagai pihak, perkenankanlah penulis menyampaikan rasa hormat penghargaan serta ucapan dan terimakasih dengan ketulusan hati kepada:

1. Prof. H. Hamdan juhannis, M.A., Ph.D., selaku Rektor UIN Alauddin Makassar beserta Wakil Rektor I, Prof. Dr. H. Kamaluddin Abu Nawas, M.Ag, Wakil Rektor II, Dr. H. Aderus, LC. M.A., Wakil Rektor III, Prof. Dr. Muhammad Halifah Mustamin M.pd., Wakil Rektor IV, Prof. Dr. Muhammad Amri, LC. M.Ag. yang telah membina dan memimpin UIN

Alauddin Makassar menjadi tempat bagi peneliti untuk memperoleh ilmu yang baik dari segi akademik maupun ekstrakurikuler.

2. Dr. H. Barsihanoor, M.Ag. Sebagai Dekan Fakultas Adab dan Humaniora, Prof. Dr. Muh Yusuf, S.Ag., M.Pd. I, Wakil Dekan Bidang Akademik dan Pengembangan Lembaga, Dr. Irvan Mulyadi, S.Ag., S.S M.A, Wakil Dekan Bidang Administrasi Umum, Perencanaan dan Keuangan, Dr. Nurkhalis A. Gaffar, M.Hum, Wakil Dekan Bidang Kemahasiswaan dan Kerjasama Fakultas Adab dan Humaniora Universitas Islam Negeri Alauddin Makassar
3. Touku Umar, S. Hum., M.IP. Sebagai Ketua Jurusan Ilmu Perpustakaan dan Saenal Abidin, S.I.P., M. Hum, Sebagai Sekretaris Jurusan Ilmu Perpustakaan Fakultas Adab Humaniora Universitas Islam Negeri Alauddin Makassar.
4. Marni, S.IP., M.IP. Sebagai Pembimbing I dan Saenal Abidin, S.I.P., M. Hum, Sebagai Pembimbing II yang sudah meluangkan waktunya untuk memberikan bimbingan, petunjuk, nasehat dan motivasi sehingga selesainya penulisan skripsi ini.
5. Nasrullah, S.I.P., M.I.P. sebagai penguji I Ramadayanti, S.IP., M.H um. sebagai penguji II yang membimbing dan menguji, terima kasih atas masukan dan nasehat yang diberikan sehingga terselesaikannya dan motivasi sehingga selesainya penulisan skripsi ini.
6. Para dosen Fakultas Adab dan Humaniora, terkhusus staff Jurusan Ilmu Perpustakaan Universitas Islam Negeri Alauddin Makassar atas segala



jerih payah dan ketulusan, membimbing dan memandu perkuliahan sehingga memperluas wawasan keilmuan penulis.

7. Para Staff Tata Usaha di Lingkungan Fakultas Adab dan Humaniora UIN Alauddin Makassar yang telah banyak membantu penulis dalam menyelesaikan administrasi selama perkuliahan serta penyelesaian skripsi ini.
8. Kepala perpustakaan SMA Negeri 14 Gowa dan segenap staffnya yang telah membantu dan mengarahkan saya dalam melaksanakan penelitian sehingga skripsi ini dapat terselesaikan
9. Orang tua tercinta Muluddin dan St Nurhayati yang telah membesarkan, mendidik dengan sabar, penuh cinta dan kasih sayang serta senantiasa memanjatkan doa-doa untuk peneliti. Dan kepada kakak saya terimakasih telah memberikan dukungan, motivasi dan segala bantuannya kepada peneliti.
10. Buat teman-teman seperjuangan Angkatan 2020 terkhusus AP 3 Jurusan Ilmu Perpustakaan Fakultas Adab dan Humaniora UIN Alauddin Makassar yang sama-sama berjuang dibangku kuliah terima kasih atas segala kenangan yang menjadi bagian dari perjuangan hidup kita.
11. Kakanda serta teman-teman di Himpunan Mahasiswa Jurusan Ilmu Perpustakaan (HIMAJIP) yang senantiasa memberikan semangat, canda dan tawanya sehingga memberikan warna dan kesan tersendiri

selama penulis menempuh Pendidikan di kampus UIN Alauddin Makassar.

12. Semua pihak yang tidak dapat disebut satu persatu yang telah membantu sampai terselesainya skripsi ini, Terima Kasih atas segalanya.

Akhirnya penulis berharap skripsi ini semoga bermanfaat dan kepada Allah Swt jualah penulis panjatkan doa, semoga bantuan dan ketulusan yang telah diberikan senantiasa bernilai ibadah di sisi Allah Swt. dan mendapat pahala yang berlipat ganda. Amin.

Gowa, 4 Maret 2024

**Wahyudin.ML**





## DAFTAR ISI

<b>HALAMAN SAMPUL .....</b>	<b>i</b>
<b>PERNYATAAN KEASLIAN SKRIPSI .....</b>	<b>ii</b>
<b>PERSETUJUAN PEMBIMBING .....</b>	<b>iii</b>
<b>PENGESAHAN SKRIPSI .....</b>	<b>iv</b>
<b>KATA PENGANTAR.....</b>	<b>v</b>
<b>DAFTAR ISI .....</b>	<b>vi</b>
<b>DAFTAR TABEL .....</b>	<b>x</b>
<b>DAFTAR BAGAN .....</b>	<b>xii</b>
<b>DAFTAR GAMBAR.....</b>	<b>xiii</b>
<b>ABSTRAK.....</b>	<b>xiv</b>
<b>BAB I PENDAHULUAN .....</b>	<b>1</b>
A. Latar Belakang .....	1
B. Rumusan Masalah .....	4
C. Hipotesis .....	4
D. Definisi Operasional dan Ruang Lingkup Penelitian .....	4
E. Kajian Pustaka.....	6
F. Tujuan dan Manfaat Penelitian .....	7
<b>BAB II TINJAUAN TEORETIS.....</b>	<b>9</b>
A. Minat baca .....	9
B. Prestasi Belajar .....	17
C. Perpustakaan Sekolah .....	24
D. Integrasi Keislaman.....	27
<b>BAB III METEDOLOGI PENELITIAN .....</b>	<b>29</b>
A. Jenis Penelitian .....	29
B. Lokasi dan Waktu Penelitian .....	30

C. Populasi dan Sampel .....	30
D. Instrument penelitian.....	32
E. Variabel penelitian.....	33
F. Metode pengumpulan data .....	34
G. Metode Pengolahan dan analisis data .....	35
H. Uji Validitas dan Reabilitas .....	38
<b>BAB IV HASIL PENELITIAN .....</b>	<b>41</b>
A. Gambaran Umum Perpustakaan SMA Negeri 14 Gowa .....	41
B. Hasil Penelitian dan pembahasan .....	43
<b>BAB V PENUTUP .....</b>	<b>76</b>
A. Kesimpulan.....	76
B. Implikasi.....	78
<b>DAFTAR PUSTAKA.....</b>	<b>79</b>
<b>LAMPIRAN.....</b>	<b>.....</b>



## DAFTAR TABEL

TABEL 3. 1: Variabel dan Indikator Penelitian.....	34
TABEL 3. 2: Korelasi Product Moment.....	37
TABEL 3. 3: Uji Validasi Variabel Penelusuran Informasi (x).....	39
TABEL 3. 4: Uji Validasi Variabel Penelusuran Informasi (y).....	40
TABEL 4. 1: Jenis Kelamin Responden .....	43
TABEL 4. 2: Kelas Responden.....	44
TABEL 4. 3: senang membaca buku di perpustakaan SMA Negeri 14 Gowa .....	43
TABEL 4. 4: Merasa nyaman membaca buku di perpustakaan di SMA Negeri 14 Gowa.....	44
TABEL 4. 5: Selalu ingin membaca buku di perpustakaan di SMA Negeri 14 Gowa.....	23
TABEL 4. 6: Menyadari manfaat membaca .....	43
TABEL 4. 7: Mengetahui Manfaat membaca buku.....	43
TABEL 4. 8: Memahami manfaat akan membaca.....	43
TABEL 4. 9: Membaca buku lebih dari 30 menit.....	43
TABEL 4. 10: Membaca lebih dari satu buku dalam sehari.....	43
TABEL 4. 11: Mengulang Kembali bacaan .....	43
TABEL 4. 12: Membaca buku lebih dari satu jenis bacaan di perpustakaan di SMA Negeri 14 Gowa.....	43
TABEL 4. 13: Total skor variabel (X) minat baca .....	43
TABEL 4. 14: Mampu perhatikan apa yang sedang dipelajari .....	43
TABEL 4. 15: Mendengarkan materi yang disampaikan .....	32

TABEL 4. 16: Mengingat Kembali pelajaran yang sudah dipelajari .....	43
TABEL 4. 17: Mengendalikan emosional dalam belajar.....	43
TABEL 4. 18: Menaati aturan yang berlaku saat belajar.....	43
TABEL 4. 19: Mengamalkan nilai-nilai kebaikan yang diajarkan.....	43
TABEL 4. 20: Menguasai keterampilan dalam belajar .....	43
TABEL 4. 21: Total skor variabel (Y) prestasi belajar.....	43
TABEL 4. 22: Total Skor Variabel (X) Minat Baca dan Variabel (Y) Prestasi Belajar .....	43
TABEL 4. 23: Uji korelasi variabel penelitian .....	43
TABEL 4. 24: Uji Regresi Linear Sederhana.....	43
TABEL 4. 25: Uji Determinasi .....	43



## DAFTAR BAGAN

BAGAN 4. 1: Bagan rentang skor variabel minat baca siswa (X) di perpustakaan SMA Negeri 14 Gowa.

BAGAN 4. 2: Bagan rentang skor variabel prestasi belajar (Y) siswa di perpustakaan SMA Negeri 14 Gowa.

BAGAN 4. 3: Bagan rentang skor variabel minat baca (X) dan prestasi belajar (Y) siswa di perpustakaan SMA Negeri 14



## DAFTAR GAMBAR

GAMBAR 4.1: Gambar Struktur Organisasi Perpustakaan SMA Negeri 14

Gowa





## ABSTRAK

**NAMA** : Wahyudin.ML  
**NIM** : 40400120108  
**JUDUL SKRIPSI** : Pengaruh Minat Baca Terhadap Prestasi Belajar Siswa Di Perpustakaan SMA Negeri 14 Gowa

---

---

Skripsi ini membahas tentang Pengaruh Minat Baca Terhadap Prestasi Belajar Siswa di Perpustakaan SMA Negeri 14 Gowa, rumusan masalah dalam penelitian ini adalah 1) Bagaimana Minat Baca Siswa di Perpustakaan SMA Negeri 14 Gowa, dan 2) berapa besar pengaruh Minat Baca Terhadap Prestasi Belajar Siswa di Perpustakaan SMA Negeri 14 Gowa.

Dalam penelitian ini menggunakan penelitian deskriptif dengan pendekatan kuantitatif. Populasi dalam penelitian ini merupakan anggota perpustakaan SMA Negeri 14 Gowa. Adapun Teknik peneliti dalam mengambil sampel menggunakan rumus slovin sehingga ditetapkan sampel sebanyak 84 responden. Data yang dikumpulkan menggunakan kusioner yang dibagikan secara langsung.

Berasarkan hasil penelitian Minat baca siswa di SMA Negeri 14 Gowa termasuk dalam kategori rendah, hal ini dilihat dari keseharian siswa selama jam istirahat hanya 5-10 orang yang menghabiskan waktu ke perpustakaan. Adapun pengolahan data menggunakan SPSS 23 maka hasil penelitian menunjukkan Ada Pengaruh Minat Baca terhadap prestasi belajar siswa. Hal ini berdasarkan hasil perhitungan koefisien determinasi, minat baca mempunyai pengaruh sebesar 46,2% dalam mempengaruhi prestasi belajar siswa. Maka dapat disimpulkan bahwa pengaruh minat baca terhadap prestasi belajar siswa di perpustakaan SMA Negeri 14 Gowa tergolong sedang. Sedangkan sisanya 53,8% dipengaruhi oleh faktor variabel lain. Adapun indikator yang paling berpengaruh di variabel minat baca yaitu kesadaran akan manfaat membaca dengan persentase tertinggi 64,2% mengatakan setuju dan indikator perasaan senang saat membaca dengan persentase tertinggi 69% yang mengatakan setuju, selanjutnya indikator yang paling berpengaruh pada variabel prestasi belajar yaitu indikator kognitif dengan persentase tertinggi 59,5% yang mengatakan setuju dan indikator afektif dengan persentase tertinggi 59,5% yang mengatakan setuju.

Implikasi pada penelitian ini adalah mampu menjadi acuan atau masukan baik itu kepada pustakawan/staff perpustakaan maupun pihak sekolah SMA Negeri 14 Gowa dan mampu menjalankan tugas dan tanggung jawabnya secara maksimal dalam memberikan layanan kepada pemustaka/siswa. Sehingga siswa sadar akan pentingnya minat baca dalam meningkatkan prestasi belajar.

**Kata Kunci:** Minat Baca, Prestasi Belajar, Perpustakaan Sekolah

## **BAB I**

### **PENDAHULUAN**

#### ***A. Latar Belakang***

Kemampuan dan keterampilan minat baca yang besar sebagai dasar manusia dalam melakukan kegiatan belajar. Seiring perkembangan teknologi yang semakin canggih dapat memberikan pengaruh kecerdasan dan kemampuan ketrampilan jauh dari kata berhasil. Oleh karena itu peran orang tua dan guru dapat memberikan pengaruh untuk meningkatkan minat baca siswa. Winkel (2007: 212) minat adalah kecenderungan yang agak menetap dalam subyek, merasa tertarik pada bidang atau hal tertentu dan merasa senang berkecimpung dalam bidang itu. sehingga dapat mengurangi rendahnya minat baca di Indonesia.

Peningkatan tersebut dapat dilihat dari hasil belajar siswa. Prestasi belajar adalah perubahan tingkah laku yang diharapkan pada siswa setelah dilakukan proses mengajar guru terhadap siswa (Winkel 2010:75). Dengan memperoleh hasil belajar yang memuaskan akan menjadi kebanggaan diri seorang siswa. Tingkat keberhasilan siswa dalam mengikuti proses pembelajaran dengan cara mengikuti serta mengerjakan tugas yang telah diberikan guru di sekolah sebagai prestasi belajar Prestasi belajar menurut menurut Tu'u (2010: 75) prestasi belajar adalah "Prestasi belajar yang dicapai peserta didik ketika mengikuti dan mengerjakan tugas dan kegiatan pembelajaran di sekolah".

Berbagai bentuk perilaku yang terarah dapat melakukan kegiatan membaca sebagai suatu kesenangan yang kuat dalam melakukan kegiatan membaca. Slameto (2010: 57) mendefinisikan minat baca adalah “kecenderungan yang tetap untuk memperhatikan mengenang beberapa kegiatan “. Selain itu minat baca siswa bisa ditandai dengan kebiasaan rasa suka membaca. Berdasarkan uraian diatas, indikator minat baca menurut Djali (2014: 121) yaitu meliputi aspek “perhatian, perasaan, dan respon Perhatian terkait dengan frekuensi, waktu luang, dan jumlah buku yang dibaca. Perasaan terkait dengan perasaan senang terhadap kebiasaan membaca, sedangkan respon berkaitan dengan tanggapan atau kepuasan setelah membaca”

Minat dan budaya membaca menjadi salah satu masalah yang dihadapi oleh sekolah. Ketertarikan membaca oleh kalangan siswa menjadi faktor utama dalam membudidayakan kebiasaan membaca. Maka dari itu pihak pemerintah mengadakan program pemerintah melalui Permendikbud No. 22 Tahun 2015 yaitu: Sebuah gerakan yang disebut Gerakan Literasi Sekolah (GLS). Gerakan ini bertujuan agar siswa memiliki minat baca sehingga bisa meningkatkan keterampilan membaca, mengolah informasi yang dibaca sehingga pengetahuan dapat dikuasai secara lebih baik dan memperkuat gerakan penumbuhan budi pekerti.

Berdasarkan hasil observasi awal yang dilaksanakan peneliti, Minat baca siswa SMA Negeri 14 Gowa masih rendah, kurangnya perhatian guru kepada siswa akan minat membaca. dan sikap siswa tidak senang siswa

Ketika disuruh membaca, maka dari itu peneliti bertujuan untuk mengetahui bagaimana pengaruh minat baca terhadap prestasi siswa, agar siswa dan guru dapat mengetahui pengaruh minat baca sehingga memiliki semangat dalam penerapan minat membaca.

Berdasarkan penelitian-penelitian terdahulu, peneliti menemukan beberapa penelitian yang relevan dengan penelitian ini. Meskipun terdapat keterkaitan pembahasan, penelitian ini masih sangat berbeda dengan penelitian terdahulu. Adapun penelitian terdahulu tersebut yaitu:

“Pengaruh Minat Baca, Motivasi Belajar dan Lingkungan Teman Sebaya terhadap Prestasi Belajar Mahasiswa Pendidikan Ekonomi Tahun Angkatan 2014-2016” (*Prodi Pendidikan Ekonomi FKIP Universitas Sebelas Maret*)

Penelitian ini berfokus pada motivasi belajar dan lingkungan teman sebaya yang memberikan pengaruh yang positif dan signifikan terhadap prestasi belajar mahasiswa pendidikan ekonomi angkatan 2014-2016. Oleh karena itu penelitian ini diharapkan dapat menimbulkan pengetahuan dalam upaya meningkatkan prestasi belajar pada mahasiswa.

Berdasarkan uraian di atas, menjadi alasan yang tepat untuk mengkaji minat baca dan prestasi belajar siswa. Oleh karena itu penelitian ini mengangkat judul proposal “pengaruh minat baca terhadap prestasi belajar siswa di perpustakaan SMA Negeri 14 Gowa”.

## **B. Rumusan Masalah**

Adapun rumusan masalah pada penelitian ini, yaitu:

1. Bagaimana minat baca siswa di perpustakaan SMA Negeri 14 Gowa?
2. Berapa besar pengaruh minat baca terhadap prestasi belajar siswa di perpustakaan SMA Negeri 14 Gowa?

## **C. Hipotesis**

Berdasarkan rumusan masalah diatas maka dapat diajukan suatu hipotesis dalam penelitian ini adalah “Terdapat adanya pengaruh antara minat baca terhadap prestasi belajar siswa di perpustakaan SMA Negeri 14 Gowa “

## **D. Definisi Operasional dan Ruang Lingkup Penelitian**

### **1. Definisi Operasional**

#### **a. Minat Baca**

Menurut Herman Wahadaniah (*dalam ensiklopedia, 2011:16*), minat baca adalah suatu perhatian kuat dan mendalam disertai dengan perasaan senang terhadap kegiatan membaca sehingga dapat mengarahkan seseorang untuk membaca dengan kemauannya sendiri atau dorongan dari luar. Minat membaca merupakan perasaan senang seseorang terhadap bacaan karena adanya pemikiran bahwa dengan membaca orang tersebut memperoleh manfaat bagi dirinya.

Minat baca merupakan suatu kecenderungan kepemilikan keinginan atau ketertarikan yang kuat disertai usaha-usaha yang terus menerus pada diri seseorang terhadap kegiatan membaca yang

dilakukan secara terus menerus dan diikuti dengan rasa senang tanpa paksaan, atas kemauannya sendiri atau dorongan dari luar sehingga seseorang mengerti atau memahami apa yang dibacanya.

b. Prestasi Belajar

*Helmawati (2018: 36)* menyatakan bahwa prestasi belajar adalah hasil dari pembelajaran. Prestasi diperoleh dari evaluasi atau penilaian. Setiap anak akan memiliki hasil belajar atau prestasi yang berbeda antara satu dengan yang lain. Prestasi yang diperoleh dari hasil pembelajaran setelah dinilai dan di evaluasi dapat saja rendah, sedang ataupun tinggi.

c. Perpustakaan Sekolah

Menurut *Standar Nasional Indonesia untuk Perpustakaan Sekolah (SNI 7329-2009)*, pengertian perpustakaan sekolah adalah perpustakaan yang berada pada satuan pendidikan formal di lingkungan pendidikan dasar dan menengah yang merupakan bagian integral dari kegiatan sekolah yang bersangkutan, dan merupakan pusat sumber belajar untuk mendukung tercapainya tujuan pendidikan sekolah yang bersangkutan.

## 2. Ruang Lingkup Penelitian

Ruang lingkup penelitian merupakan batasan dari kajian yang diteliti berhubung sangat banyak objek yang berkaitan dengan judul peneliti maka perlu dibatasi ruang lingkungannya. Batasan penelitian ini adalah fokus pada bagaimana minat baca dan berapa besar pengaruh



minat baca terhadap prestasi belajar siswa di perpustakaan SMA Negeri 14 Gowa.

#### **E. Kajian Pustaka**

Penelitian ini meneliti tentang “Pengaruh Minat Baca Terhadap Prestasi Belajar Siswa Di Perpustakaan SMA Negeri 14 Gowa”. Adapun referensi yang penulis anggap relevan dengan objek penelitian ini yaitu:

1. *Pengaruh Minat Baca Terhadap Prestasi Belajar Siswa Pada Mata Pelajaran Sejarah Kebudayaan Islam (SKI)*. Dalam Jurnal Rizka Alvia Habiballah (2022). Artikel Penelitian ini bertujuan untuk mengetahui tingkat minat baca dan prestasi belajar siswa serta untuk mengetahui pengaruh minat baca terhadap prestasi belajar siswa pada mata pelajaran Sejarah Kebudayaan Islam (SKI) di MI Al-Iman Islam Way Jepara.
2. *Pengaruh Minat Membaca Dan Motivasi Belajar Terhadap Prestasi Belajar Ipa Siswa* dalam jurnal Retariandalas (2017). Artikel Penelitian ini bertujuan untuk mengetahui pengaruh variabel minat membaca dan motivasi belajar siswa terhadap prestasi belajar IPA. Jurnal penelitian bertujuan untuk mengetahui hubungan antara minat baca dengan prestasi belajar kompetensi Bahasa Indonesia kelas IV.
3. *Hubungan Minat Baca Dengan Prestasi Belajar Kompetensi Bahasa Indonesia Siswa Kelas IV SD* Minkhatul Maola, Rida Fironika Kusumadewi, Andarini Permata Cahyaningtyas (2019). Penelitian ini bertujuan untuk mengetahui seberapa besar pengaruh minat membaca

dan bimbingan belajar terhadap prestasi belajar siswa IPS SMP 1 Jakarta.

4. *Prestasi Belajar Sebagai Dampak Dari Minat Baca Dan Bimbingan Belajar Siswa Ips Kartika Mariskhana (2019)* Penelitiannya bertujuan untuk mengetahui seberapa besar pengaruh minat membaca dan bimbingan belajar terhadap prestasi belajar siswa IPS SMP 1 Jakarta. Dalam penelitian ini penulis menyebarkan angket kepada siswa kelas 9 mata pelajaran IPS SMP 1. Jakarta 1. Metode survei yang digunakan dalam penelitian ini adalah random sampling dan menghitung hasil kuesioner yang telah diisi oleh siswa dengan menggunakan rumus slovin, dimana populasinya berjumlah 124 siswa yang terdiri dari 68 laki-laki dan 56 perempuan dari total populasi, sampel diambil sebanyak 95 siswa SMP Negeri 1 Jakarta yang mengikuti program bimbingan belajar.

## **F. Tujuan dan Manfaat Penelitian**

### **1. Tujuan Penelitian**

Berdasarkan rumusan masalah di atas, maka tujuan penelitian ini yaitu:

- a. Untuk mengetahui berapa besar minat baca terhadap prestasi belajar siswa di SMA Negeri 14 Gowa.
- b. Untuk mengetahui bagaimana pengaruh minat baca terhadap prestasi belajar siswa di SMA Negeri 14 Gowa

## 1. Manfaat Penelitian

Adapun yang menjadi manfaat dalam penelitian ini sebagai berikut:

- a. Hasil penelitian ini diharapkan dapat memberikan sumbangan pikiran baik tenaga pendidikan dan pengelola perpustakaan sekolah.
- b. Hasil penelitian ini diharapkan dapat menjadi dasar pemahaman bagi siswa tentang pentingnya minat baca dalam meningkatkan prestasi belajar di sekolah.
- c. Hasil penelitian ini diharapkan dapat berguna untuk mengembangkan ilmu pengetahuan pada umumnya dan ilmu perpustakaan pada khususnya, serta dapat dijadikan sebagai bahan acuan bagi peneliti yang ingin meneliti lebih lanjut.

## BAB II

### TINJAUAN TEORETIS

#### A. *Minat Baca*

##### 1. **Pengertian Minat Baca**

Berbicara mengenai minat baca tidak terlepas dari faktor kejiwaan manusia, di mana minat merupakan salah satu aspek psikis yang ada pada diri manusia. Untuk membahas lebih lanjut arti dari minat baca, ada baiknya mengetahui terlebih dahulu asal katanya. Minat baca berasal dari dua kata yaitu minat dan baca.

Minat sering disebut orang "interest" minat dapat dikelompokkan sifat atau sikap yang memiliki kecenderungan atau tendensi tertentu. Setiap orang mempunyai kecenderungan untuk selalu berhubungan dengan sesuatu yang dianggap dapat memberikan kesenangan dan kebahagiaan. Dari perasaan senang tersebut timbul keinginan untuk memperoleh dan mengembangkan sesuatu yang telah membuat mereka merasa senang dan bahagia. Slameto (2007:57) mengatakan bahwa minat adalah kecenderungan yang tetap untuk memperhatikan dan mengenang beberapa kegiatan. Kegiatan yang diminati seseorang diperhatikan secara terus menerus yang disertai dengan rasa senang. Minat selalu diikuti dengan perasaan senang dan dari perasaan senang tersebut diperoleh suatu kepuasan tersendiri.

Selanjutnya pengertian baca dengan kamus besar bahasa Indonesia dikemukakan bahwa “baca jika diberi awalan “mem”, menjadi membaca berarti melihat serta memahami dan apa yang tertulis dengan melisankan atau dalam hati”. Sejalan dengan itu dikemukakan bahwa baca adalah melihat tulisan, mengerti dan dapat melisankan atau apa yang ditulis. Menurut *Kamus Besar Bahasa Indonesia (2011)*, membaca adalah melihat serta memahami isi dari apa yang tertulis. Membaca merupakan suatu proses yang dilakukan serta dipergunakan oleh pembaca untuk memperoleh pesan yang hendak disampaikan penulis melalui media kata-kata atau bahasa tulis.

Minat baca yaitu dorongan atau keinginan kuat siswa untuk membaca buku. Keinginan kuat membaca buku bisa dilihat dari keinginan siswa memanfaatkan koleksi perpustakaan untuk kepentingannya masing-masing. Indikator dalam variabel ini sebagai berikut: (1) perasaan senang membaca buku, (2) kebutuhan terhadap bacaan buku, (3) keinginan membaca buku, dan (4) keinginan mencari bahan bacaan buku.

Dalman (2014:145) menyatakan bahwa minat baca seseorang tidak lah bisa tumbuhan dengan sendirinya, tetapi membutuhkan peranan orang lain dengan dorongan atau upaya lain yang bisa menjadikan anak terangsang untuk membaca, dan hal ini tidak lepas dari kontinuitas bahan bacaannya. Adapun masyarakat Indonesia melakukan aktivitas membacanya dengan tujuan yang berbeda-beda, yaitu membaca untuk mencari informasi,

membaca untuk sekedar mencari hiburan, membaca untuk studi dan membaca sebagai kebutuhan.

Demikian kemampuan membaca merupakan kegiatan yang sengaja berupa aksi pikir yang di dalamnya terjadi suatu proses berfikir untuk memahami makna tulisan secara keseluruhan dan simbol-simbol huruf atau gambar yang di amati dengan menemukan pemecahan masalah yang ditimbulkan serta menginterpretasikan simbol-simbol huruf atau gambar tersebut.

## **2. Manfaat Membaca**

Adapun manfaat membaca menurut Lukman dalam bukunya yang berjudul “Peranan Perpustakaan Sekolah Dalam Meningkatkan Minat Baca Siswa”, sebagai berikut:

- a. Mempermudah dalam mempelajari berbagai mata pelajaran di sekolah. Hal ini berarti menambah, memperluas dan memperoleh materi pelajaran yang telah didapat di bangku sekolah.
- b. Dengan membaca kemampuan untuk membandingkan, meneliti dan menguji berbagai hal yang bermanfaat dalam kehidupan sehari-hari.
- c. Dapat meningkatkan apresiasi sastra dan seni-seni lainnya.
- d. Dapat meningkatkan kemampuan untuk mengenal siapa dirinya dan mengenal berbagai ragam kebudayaan serta kemampuan mengenal lingkungannya.



- e. Dapat meningkatkan keterampilan dan menambah minat terhadap kegiatan-kegiatan olah raga dan seni yang bermamfaat serta berguna bagi pengembangan pribadi secara utuh.
- f. Dapat mengembangkan watak dan kepribadian yang baik.
- g. Dapat meningkatkan selera dan kemampuan untuk membedakan mana yang dibina secara terus-menerus mengingat manusia sebagai makhluk sosial yang hidup di tengah-tengah masyarakat.

### **3. Faktor Pendukung dan Penghambat Minat Baca**

Faktor-faktor yang ikut memperlancar pelaksanaan pembinaan minat baca, antara lain:

- a. Adanya lembaga-lembaga pendidikan dari tingkat dasar sampai dengan tinggi tempat membina dan mengembangkan minat baca anak didik secara berhasil guna.
- b. Adanya berbagai jenis perpustakaan di setiap kota dan wilayah di Indonesia yang memiliki kemungkinan untuk dikembangkan dalam hal jumlah dan mutu perpustakaan, koleksi dan sistem pelayanannya.
- c. Adanya lembaga-lembaga media massa yang senantiasa ikut mendorong minat baca dari berbagai lapisan masyarakat melalui penerbitan surat kabar dan majalah. Bentuk, isi dan jenis penerbitan ini mampu memenuhi keinginan masyarakat luas akan berbagai informasi secara cepat dan populer dengan harga yang relatif murah.
- d. Adanya penerbitan yang memiliki semangat pengabdian dalam rangka mencerdaskan kehidupan bangsa, dengan menerbitkan buku-

buku yang bermutu baik segi isi bahasa maupun teknik penyajian. Penerbit yang mempertimbangkan selera, minat dan perhatian pembacanya akan dapat menumbuhkan dan atau mengembangkan minat baca.

- e. Adanya penulis atau pengarang yang memiliki daya cipta, idealisme dan kemampuan menyampaikan pengalaman atau gagasan untuk kemajuan dan kesejahteraan masyarakat.
- f. Adanya kebijaksanaan pemerintah yang secara langsung atau tidak langsung mendorong atau merangsang pertumbuhan dan pengembangan minat baca misalnya adanya program perpustakaan, pemerintah mengenai pemberantasan tiga buta, yaitu buta aksara latin, buta bahasa Indonesia dan buta pengetahuan dasar yang telah dilaksanakan di seluruh wilayah Indonesia.
- g. Adanya usaha-usaha perseorangan, organisasi dan lembaga, baik pemerintah maupun swasta yang memiliki prakarsa untuk berperan serta melakukan kegiatan yang berkaitan dengan minat baca masyarakat.

Demikian menjadi faktor pendukung, dapat pula menjadi faktor penghambat pelaksanaan pembinaan minat baca. Faktor-faktor yang menghambat tersebut antara lain sebagai berikut:

- a. Derasnya arus hiburan melalui peralatan pandang dengar, misalnya televisi dan film dalam taraf tertentu merupakan persaingan keras

terhadap minat baca masyarakat. Karena masyarakat lebih senang mendengar dan melihat daripada membaca.

- b. Kurangnya tindakan hukum yang terus meskipun sudah ada undang-undang hak cipta. Misalnya orang lebih senang membajak karya orang lain daripada membaca banyak buku dalam mengungkapkan pandangannya melalui tulisan.
- c. Kurangnya penghargaan yang memadai dan adil terhadap kegiatan atau kreativitas yang berkaitan dengan perbukuan dapat mengurangi minat dalam masalah perbukuan. Misalnya rendahnya honor penulisan buku membuat orang enggan menulis buku.
- d. Kurang meningkatnya mutu perpustakaan, baik dalam hal koleksi maupun sistem layanan juga memberi pengaruh negatif terhadap perkembangan minat baca.
- e. Tingkat pendapatan masyarakat yang relatif rendah dapat mempengaruhi daya beli atau prioritas kebutuhan. Pada kelompok ini buku belum menjadi kebutuhan utama.

Lingkungan keluarga, misalnya kurangnya keteladanan orang tua dalam pemanfaatan waktu senggang dapat memberi dampak terhadap minat baca. Misalnya orang tua tidak pernah membaca buku di rumah, maka anak-anaknya pun tidak tertarik untuk membaca buku. Faktor-faktor penghambat ini perlu diatasi dengan melakukan pembinaan minat baca secara terus menerus agar dapat berhasil.

#### 4. Faktor-Faktor yang Mempengaruhi Minat Baca

Minat baca seseorang tidak timbul secara tiba-tiba. Minat tersebut ada karena pengaruh dari beberapa faktor. Faktor-faktor yang mempengaruhi minat baca:

- a. Faktor internal Faktor internal adalah sesuatu yang datangnya dari dalam diri. Menurut Reber dalam Muhibbin Syah (2005: 151) faktor internal tersebut adalah "pemusatan perhatian, keingintahuan, motivasi, dan kebutuhan".
- b. Faktor eksternal Faktor eksternal adalah sesuatu yang datangnya dari luar diri, seperti: dorongan dari orang tua, dorongan dari guru dan rekan, tersedianya prasarana dan sarana atau fasilitas, serta keadaan lingkungan.

Faktor-faktor yang menimbulkan minat pada diri seseorang terhadap sesuatu dapat digolongkan sebagai berikut:

- a. Faktor kebutuhan dari dalam. Kebutuhan ini dapat berupa kebutuhan yang berhubungan dengan jasmani dan kejiwaan.
- b. Faktor motif sosial. Timbulnya minat dalam diri seseorang dapat didorong oleh motif sosial, yaitu kebutuhan untuk mendapatkan pengakuan, penghargaan dari lingkungan tempat ia berada.
- c. Faktor emosional. Faktor yang merupakan ukuran intensitas seseorang dalam menaruh perhatian terhadap suatu kegiatan atau objek tertentu.

Seseorang dikatakan berminat terhadap sesuatu bila individu itu memiliki beberapa unsur, antara lain sebagai berikut:

- a. Perhatian Seseorang dikatakan berminat apabila individu disertai adanya perhatian, yaitu kreativitas jiwa yang tinggi yang semata-mata tertuju pada suatu obyek. Jadi, seseorang yang berminat terhadap sesuatu obyek yang pasti, perhatiannya akan memusat terhadap sesuatu obyek tersebut.
- b. Kesenangan Perasaan senang terhadap sesuatu obyek baik orang atau benda akan menimbulkan minat pada diri seseorang. Orang merasa tertarik kemudian pada gilirannya timbul keinginan yang dikehendaki agar obyek tersebut menjadi miliknya. Dengan demikian, individu yang bersangkutan berusaha untuk mempertahankan obyek tersebut.
- c. Kemauan Kemauan yang dimaksud adalah dorongan yang terarah pada suatu tujuan yang dikehendaki oleh akal pikiran. Dorongan ini akan melahirkan timbulnya suatu perhatian terhadap suatu obyek, sehingga dengan demikian akan muncul minat individu yang bersangkutan.

Sedangkan menurut Sudarsana dan Bastiano (2010: 427) ada empat aspek yang dapat digunakan untuk mengetahui tingkat minat baca seseorang, yaitu

- 1) kesenangan membaca.
- 2) kesadaran akan manfaat membaca.
- 3) frekuensi membaca.
- 4) jumlah buku yang pernah dibaca

### **B. Prestasi Belajar**

Istilah prestasi belajar terdiri dari dua suku kata, yaitu prestasi dan belajar. Dalam Kamus Besar Bahasa Indonesia prestasi adalah hasil yang dicapai (dari yang telah dilakukan dikerjakan, dan sebagainya). sedangkan belajar adalah berusaha memperoleh kepandaian atau ilmu. Kata prestasi berasal dari bahasa Belanda yaitu *prestatie*. Kemudian dalam bahasa Indonesia menjadi prestasi yang berarti hasil usaha. Prestasi dapat diartikan sebagai hasil yang diperoleh karena adanya aktivitas belajar yang telah dilakukan.

Prestasi belajar merupakan hasil dari proses belajar. Indikator prestasi belajar untuk mengukur ketercapaian prestasi belajar yang diperoleh peserta didik. menurut Muhibbin (Juandi & Sontani, 2017. 244) indikator prestasi belajar yaitu:



1. Kognitif (ranah cipta) meliputi:
  - a. Pengamatan, dengan indikator dapat menunjukkan, membandingkan, dan menghubungkan.
  - b. Ingatan, dengan indikator dapat menyebutkan dan menunjukkan kembali.
  - c. Pemahaman, dengan indikator dapat menjelaskan dan mendefinisikan dengan lisan sendiri.
  - d. Aplikasi/penerapan, dengan indikator dapat memberikan contoh dan menggunakan secara tepat.
  - e. Analisis (pemeriksaan dan pemilihan secara teliti), dengan indikator dapat menguraikan dan mengklasifikasikan
  - f. Sintesis (membuat paduan baru dan utuh), dengan indikator dapat menggunakan materi-materi sehingga menjadi kesatuan baru, menyimpulkan dan menggeneralisasikan.
2. Afektik (ranah rasa)
  - a. Penerimaan, dengan indikator dapat menunjukkan sikap menerima dan menolak
  - b. Sambutan, dengan indikator kesediaan berpartisipasi dan memanfaatkan
  - c. Apresiasi (sikap menghargai), dengan indikator menganggap penting, bermanfaat, indah, harmonis, mengagumi.
  - d. Internalisasi (pendalaman), dengan indikator mengakui, meyakini, dan mengingkari.

- e. Karakterisasi (penghayatan), dengan indikator dapat melembagakan atau meniadakan, menjelmakan dalam pribadi dan perilaku sehari-hari.
3. Psikomotor (ranah karsa)
- a. Keterampilan, bergerak dan bertindak dengan indikator kecakapan mengkoordinasikan gerak seluruh anggota tubuh
  - b. Kecakapan ekspresi verbal dan non verbal, dengan kefasihan melapalkan atau mengucapkan, membuat mimik, dan gerak jasmani.

Berdasarkan penjelasan tentang indikator prestasi belajar diatas, dapat disimpulkan bahwa prestasi belajar tidak hanya dilihat dari aspek kognitif (ranah cipta) saja, melainkan dari sikap, keterampilan dan lain sebagainya, bersifat menyeluruh dalam prestasi belajar.

Prestasi belajar juga diartikan sebagai penguasaan pengetahuan atau keterampilan yang dikembangkan melalui mata pelajaran, biasanya ditunjukkan dengan nilai tes atau yang diberikan oleh guru.

penjelasan di atas, dapat disimpulkan bahwa prestasi belajar adalah hasil yang diperoleh setelah melalui kegiatan proses belajar mengajar yang dapat memberikan perubahan dalam diri individu yang terlihat dari pengetahuan, sikap, dan keahlian yang dimilikinya.

## 1. Faktor Faktor Yang Mempengaruhi Prestasi Belajar

Prestasi belajar adalah suatu hasil yang diperoleh dari kegiatan belajar yang ditunjukkan dengan nilai, yang dipengaruhi oleh beberapa faktor yang saling berhubungan antara satu dengan yang lainnya. Faktor yang dimaksud adalah:

### a. Faktor Internal

Secara psikologis ada beberapa hal yang dapat menyebabkan terjadinya hambatan untuk belajar antara lain:

- 1) Keadaan organ-organ tubuh yang kurang sempurna misalnya seorang siswa yang mengalami cacat tubuh merasa bahwa tidak ada lagi gunanya dia belajar dengan orang yang memiliki keadaan jasmani yang sempurna.
- 2) Kondisi kesehatan siswa

Seorang siswa yang terganggu kesehatannya akan mempengaruhi minat belajarnya yang dapat pula berpengaruh terhadap prestasinya. Misalnya kekurangan gizi dapat menyebabkan kelesuan, lekas mengantuk, sakit dan sebagainya. Sehingga untuk mencapai prestasi yang baik terhambat oleh kondisi kesehatan yang dapat pula mempengaruhi semangat belajarnya.

### b. Faktor Eksternal

Faktor eksternal yang berpengaruh terhadap belajar dibagi atas tiga yaitu:

### 1) Keluarga

Peranan keluarga sangat dominan terhadap proses belajar siswa, sebab seorang siswa senantiasa berkomunikasi dengan keluarganya, segala kebutuhan yang bersangkutan dengan kemajuan pendidikan siswa terkait dengan kondisi keluarganya. Baik berupa kondisi pendidikan orang tuanya, metode atau cara mendidiknya, serta hubungan antar keluarga maupun keadaan ekonomi keluarganya.

Dengan demikian, dapat dikatakan bahwa peranan keluarga sangat dibutuhkan demi kemajuan siswa dalam belajar sangat besar, seperti bimbingan dan arahan dari orang tua. Kasih sayang yang diberikan sangat berpengaruh terhadap sikap dan perilaku siswa dalam belajar dan bergaul.

### 2) Sekolah

Sekolah merupakan rumah kedua bagi siswa, selain tempatnya bernaung, di sekolah siswa dapat merasakan suasana seakan-akan berada dalam satu keluarga besar, mereka saling mengisi kekurangan dan saling tukar-menukar informasi, baik sesama siswa maupun antara siswa dan guru, serta antara siswa dengan karyawan sekolah yang bersangkutan.

Mengenai pengaruh sekolah dengan proses belajar siswa menyangkut metode belajar-mengajar antara siswa dengan guru. Kedisiplinan, hubungan antara siswa dengan siswa dan dukungan di mana sekolah tersebut berada.

### 3) Masyarakat

Manusia sebagai makhluk sosial saling membutuhkan antara satu sama lain, bahkan dengan alam sekitarnya. Adapun pengaruh masyarakat terhadap perkembangan minat belajar siswa dapat dilihat dalam kehidupan sehari-hari, dimana siswa yang bergaul dengan anak nakal sedikit banyaknya juga mempengaruhi sikap dan perilakunya dalam kehidupan sehari-hari yang berdampak pada pencapaian prestasi belajar yang menurun.

## 2. Pengaruh minat baca terhadap prestasi belajar

Pada dasarnya belajar dengan cara membaca adalah cara belajar yang sudah lama dilakukan oleh manusia dalam sejarah kehidupannya. Namun tidak selamanya belajar itu melalui membaca, bisa melalui pengamatan, berdiskusi dengan teman-teman, penelitian di laboratorium, mendengarkan ceramah dan sebagainya. Tetapi kebanyakan belajar itu melalui membaca. Agar memperoleh keberhasilan dalam belajar, maka siswa harus mampu untuk membaca secara efisien. Walaupun buku-buku yang dibaca sangat banyak namun karena membacanya kurang baik akan sulit mencapai hasil belajar yang

memuaskan. Oleh sebab itu dapatlah dikatakan bahwa membaca yang baik merupakan syarat mutlak keberhasilan belajar.

Proses belajar, khususnya para siswa agar senantiasa berhasil dalam berpendidikan yang dipengaruhi oleh minat dan kebiasaan membaca. Namun diakui pula bahwa prestasi belajar dipengaruhi oleh bakat dan kemampuan siswa dalam proses belajarnya.

Untuk mengetahui bagaimana pengaruh minat baca terhadap prestasi belajar. "Kebiasaan membaca seseorang akan menunjang prestasi dan karir. Justru itu para pelajar harus senantiasa membaca (reading skill) dan mengikuti kegiatan-kegiatan membaca" (Yoesuf, 2010)

Berdasarkan pendapat diatas, dapat disimpulkan bahwa untuk mencapai keberhasilan dalam belajar para siswa dituntut membiasakan diri untuk membaca, karena dengan kebiasaan membaca sangat berpengaruh terhadap prestasi dan karir.

Dalam rangka memfungsikan perpustakaan sebagai sumber belajar kita harus menumbuhkan rasa senang membaca pada siswa sebab apabila pada diri siswa sudah tumbuh rasa senang membaca otomatis dengan sendirinya akan memanfaatkan perpustakaan sekolah semaksimal mungkin.

### **C. Perpustakaan Sekolah**

Perpustakaan sekolah adalah sarana penunjang pendidikan yang bertindak sebagai pelestari ilmu pengetahuan dan lain pihak sebagai sumber bahan pendidikan yang diwariskan kepada generasi yang lebih muda

Berdasarkan pengertian tersebut, dapat disimpulkan bahwa perpustakaan perpustakaan sekolah merupakan sarana penunjang pendidikan yang berfungsi sebagai tempat meminjam, mengelola dan melestarikan ilmu pengetahuan yang dapat diwariskan kepada generasi yang akan datang.

Agar perpustakaan sekolah dapat benar-benar berfungsi sebagai penunjang utama dalam peningkatan mutu pendidikan, haruslah dikelola dengan sebaik-baiknya. Dengan hal ini bahwa petugas pengelola perpustakaan harus mengetahui dan menguasai teknik pengelolaan perpustakaan di samping memiliki keterampilan dan mencintai tugasnya.

#### **1. Tujuan Perpustakaan Sekolah**

Tujuan perpustakaan sekolah adalah untuk menunjang tujuan proses pendidikan yang ada di sekolah tersebut. Oleh karena itu koleksi pustaka yang ada di perpustakaan disesuaikan dengan tujuan tersebut. Dan perpustakaan sekolah diharapkan bukan hanya terdiri dari buku-buku pelajaran saja, namun juga menyediakan bahan-bahan bacaan yang bersifat rekreatif, yang berfungsi sebagai bahan bacaan ringan untuk menghilangkan ketegangan siswa di sekolah pada saat mengikuti



pelajaran di ruang kelas. secara umum tujuan akhir dan penyelenggaraan perpustakaan adalah “Mencerdaskan kehidupan bangsa” melalui belajar mandiri sepanjang masa. Perpustakaan ditujukan untuk semua orang tanpa membedakan usia, jenis kelamin, golongan, ras, pekerjaan, agama, dan sebagainya.

## 2. Fungsi Perpustakaan Sekolah

### a. Fungsi Edukatif

Perpustakaan sekolah menyediakan beragam koleksi bahan pustaka, baik buku-buku teks (buku paket) maupun buku fiksi, novel, komik dan koleksi berkala.

### b. Fungsi Informatif

Perpustakaan yang sudah maju tidak hanya menyediakan bahan pustaka berupa buku, dan menyediakan bahan non buku seperti surat kabar, majalah, slide, overhead proyektor, flim strip, tape recorder dan sebagainya.

### c. Fungsi Rekreatif

Perpustakaan sekolah dapat berfungsi rekreatif karena dalam perpustakaan tidak hanya menyimpan bahan pustaka seperti buku-buku pelajaran (tes book) tetapi juga bahan-bahan bacaan ringan seperti majalah, fiksi / novel dan sebagainya.

### d. Fungsi Riset

Di dalam perpustakaan sekolah terdapat banyak literatur yang bisa dijadikan bahan rujukan untuk melakukan penelitian ilmiah.

### 3. Peranan perpustakaan sekolah

Inti kegiatan pendidikan terdapat pada proses atau interaksi belajar mengajar, yaitu siswa yang belajar dan guru yang mengajar, proses belajar yang ideal adalah menggunakan banyak sumber untuk menumbuhkan semangat siswa untuk belajar sendiri atau mandiri.

Perpustakaan merupakan salah satu wadah dan sarana untuk mengoptimalkan proses pembelajaran, karena melalui perpustakaan siswa dapat memilih dan menggunakan berbagai sumber belajar untuk meningkatkan daya nalar dan pengembangan ide untuk mengembang proses belajar mengajar. Dengan membiasakan siswa memanfaatkan perpustakaan, merupakan salah satu upaya untuk mendorong siswa untuk meningkatkan wawasan dalam menciptakan proses belajar mandiri.

Perlu disadari bahwa sampai saat ini masih sangat kurang optimal dalam pemanfaatan perpustakaan sekolah dalam menunjang proses belajar-mengajar.

Adapun beberapa faktor yang menyebabkan siswa kurang dalam memanfaatkan perpustakaan, antara lain:

- a. Siswa belum mengetahui bagaimana menggunakan koleksi perpustakaan karena mereka tidak pernah secara sistematis diberitahu oleh guru atau pustakawan.
- b. Penemuan tugas belajar (*learning Text*) sesuai kurikulum tidak dikaitkan dengan bahan-bahan belajar yang lain sehingga tidak ada dorongan bagi siswa untuk belajar dari sumber lain.

- c. Situasi atau lingkungan perpustakaan yang kurang menarik bagi para siswa untuk memanfaatkan perpustakaan secara optimal.
- d. Koleksi perpustakaan yang kurang, hanya diisi oleh buku-buku paket sehingga tidak ada minat untuk berkunjung ke perpustakaan.
- e. Kurangnya dorongan dan penghargaan dari guru, orang tua dan lingkungan. Misalnya penghargaan apa yang diberikan dari guru, orang tua jika seseorang rajin dan banyak membaca di perpustakaan dan lain-lain.

#### **D. Integrasi Keislaman**

Membaca bagi manusia merupakan kebutuhan yang mendasar seperti kebutuhan manusia dengan makanan, pakaian dan lain sebagainya. Pernyataan tersebut didasari oleh perintah Allah Swt melalui kitab suci al-Qur'an sebagai pedoman hidup manusia yang memerintahkan manusia untuk membaca pada ayat yang pertama kali diwahyukan.

Minat baca sebenarnya tergolong masalah klasik, yang dalam perkembangan terakhir masih tampak sebagai persoalan aktual dan menarik untuk dikaji lebih mendalam secara akademis.

Sebagaimana firman Allah SWT dalam QS. Al Alaq / 96: 1-5.

اقْرَأْ بِاسْمِ رَبِّكَ الَّذِي خَلَقَ ۝١ خَلَقَ الْإِنْسَانَ مِنْ عَلَقٍ ۝٢ اقْرَأْ وَرَبُّكَ الْأَكْرَمُ ۝٣ الَّذِي عَلَّمَ  
بِالْقَلَمِ ۝٤ عَلَّمَ الْإِنْسَانَ مَا لَمْ يَعْلَمْ ۝٥

Terjemahnya:

*Bacalah dengan (menyebut) nama Tuhanmu yang menciptakan, Dia telah menciptakan manusia dari segumpal darah, bacalah, dan Tuhanmulah yang Maha mulia, yang mengajar (manusia) dengan pena, Dia mengajarkan manusia apa yang tidak diketahuinya." (Kementrian Agama RI .2007)*

Ayat tersebut memerintahkan untuk membaca secara formal dan tegas. Hal ini berarti menempatkan kegiatan membaca sebagai posisi kunci guna memahami berbagai keadaan, sehingga aktivitas membaca itu tidak mungkin bisa ditinggalkan oleh siapapun yang ingin mendapatkan kemajuan dan kemandirian dalam hidupnya (*Ali Rormad, Yogyakarta: Teras, 2009*).

Menurut para ulama, kata yang kemudian diikuti dengan dengan lafal bismi rabbika tersebut adalah untuk membedakan antara orang beriman dengan kebiasaan kaum kafir Quraisy. Sebab, pada saat itu, kaum kafir Quraisy terbiasa menyebutkan berhala sesembahan mereka ketika memulai segala sesuatu

## **BAB III**

### **METODOLOGI PENELITIAN**

#### ***A. Jenis Penelitian***

Metode penelitian yang digunakan dalam penelitian ini adalah penelitian deskriptif dengan pendekatan kuantitatif. Penelitian deskriptif adalah suatu metode penelitian yang ditujukan untuk menggambarkan fenomena-fenomena yang ada, yang berlangsung pada saat ini atau saat yang lampau.

Penelitian deskriptif bisa mendeskripsikan sesuatu keadaan saja, tetapi biasa juga mendeskripsikan keadaan dalam tahapan-tahapan perkembangannya. Penelitian ini tidak mengadakan manipulasi atau perubahan pada variabel-variabel bebas, tetapi menggambarkan suatu kondisi apa adanya. Penggambaran kondisi bisa individual atau kelompok, dan menggunakan angka-angka. Menurut Nazir (2005:58) tujuan penelitian deskriptif adalah untuk membuat deskriptif, gambaran atau lukisan secara sistematis, faktual dan akurat mengenai fakta-fakta, sifat-sifat atau hubungan antar fenomena yang diselidiki (Hamdi dan Baharuddin, 2014:5).

Adapun penelitian kuantitatif adalah penelitian yang:

- a. Berlandaskan filsafat positivisme
- b. Digunakan untuk meneliti populasi dan sampel tertentu
- c. Pengumpulan data menggunakan instrument

d. Analisisnya bersifat statistik

e. Bertujuan untuk menguji hipotesis yang telah dirumuskan.

(Basillius Redan Werang, 2015:16).

## **B. Lokasi dan Waktu Penelitian**

### **1. Lokasi penelitian**

Penelitian ini berlokasi di UPT Perpustakaan SMA Negeri 14 Gowa  
Jl. Poros Malino No.210 A, Tombolobalang, Kec. Somba Opu,  
Kabupaten Gowa Sulawesi Selatan 92112.

### **2. Waktu penelitian**

Waktu penelitian dilakukan pada tanggal 20 November – 20  
Desember 2023

## **C. Populasi dan Sampel**

### **1. Populasi**

Populasi adalah keseluruhan objek atau subyek penelitian yang ditetapkan oleh peneliti. Adapun menurut Sugiono (2007:117) populasi adalah wilayah generasi yang terdiri atas objek/subyek yang mempunyai kualitas dan karakteristik tertentu yang ditetapkan oleh peneliti untuk dipelajari dan kemudian ditarik kesimpulannya.

Adapun populasi yang akan dijadikan target peneliti dalam pengumpulan data yaitu siswa yang menjadi anggota perpustakaan SMA Negeri 14 Gowa yang terdiri dari 542 siswa yang masih aktif.

## 2. Sampel

Sampel adalah sebagian atau wakil populasi yang diteliti (Arikunto, 2002:109) sampel adalah bagian dari jumlah populasi yang diteliti sehingga hasil penelitian bisa digeneralisasikan, generalisasi hasil penelitian oleh sampel berlaku juga bagi populasi penelitian tersebut.

Agar dapat melihat populasi yang nantinya dijadikan sebagai sampel peneliti menggunakan rumus Slovin.

$$n = \frac{N}{1+N \cdot e^2}$$

keterangan:

n: merupakan jumlah sampel

N: jumlah populasi

e: Batas kesalahan

Pada umumnya batasan eror digunakan sesuai kebutuhan peneliti. Akan tetapi dalam penelitian ini penyusun menentukan mariginoferror sebesar 10%.

$$n = \frac{N}{1+N e^2}$$

$$n = \frac{542}{1+542 \cdot 10\%}$$

$$n = \frac{542}{1+542 \cdot (0,1)^2}$$

$$n = \frac{542}{1+5,42}$$

$$n = \frac{542}{6,42}$$

$$n = 84,42$$

$$n = 84$$



Jadi sampel yang nantinya akan diteliti yaitu 84 orang dari 542 jumlah keseluruhan siswa anggota perpustakaan yang masih aktif.

#### **D. *Instrument Penelitian***

Menurut Darmadi (2018:85) bahwa definisi instrument adalah sebagai alat untuk mengukur informasi atau melakukan pengukuran. Instrument pengumpulan data menurut Sukarnyana dkk (2003:71) instrument penelitian merupakan alat-alat yang digunakan untuk untuk memperoleh atau mengumpulkan data dalam rangka memecahkan masalah penelitian atau mencapai tujuan penelitian. Jika, data yang diperoleh tidak akurat (valid), maka keputusan yang diambil pun akan tidak tepat.

Dari definisi diatas dapat disimpulkan bahwa instrument penelitian itu adalah alat yang digunakan untuk mendapatkan serta mengumpulkan data penelitian, sebagai langkah untuk menemukan hasil yang baik.

Adapun instrumen penelitian yang digunakan yaitu Angket yang digunakan berisi daftar pertanyaan yang dipakai untuk memperoleh jawaban dari responden. Pengukuran angket dilakukan menggunakan skala likert. Masing-masing pertanyaan yang diberikan memiliki bobot yang berbeda-beda. Berikut bobot pertanyaan:

1. Sangat setuju nilainya 5
2. Setuju nilainya 4
3. Kurang setuju nilainya 3
4. Tidak setuju nilainya 2
5. Sangat tidak setuju nilainya 1

### **E. Variabel Penelitian**

Variabel penelitian ini adalah semua sesuatu yang sudah ditetapkan oleh peneliti untuk menjadi sebuah penelitian kemudian ditarik kesimpulannya untuk memperoleh informasi.

#### **1. Variabel independen atau variabel bebas**

Variabel independen atau variabel bebas merupakan variabel mempengaruhi atau variabel yang menjadi sebab timbulnya sebuah variabel dependen. (Sugiyono, 2014:39)

Jadi, di penelitian ini yang menjadi variabel independen yaitu pengaruh minat baca yang dinyatakan sebagai variabel X.

#### **2. Variabel dependen atau variabel terikat**

Variabel dependen atau variabel terikat merupakan variabel dipengaruhi atau variabel yang menjadi akibat karena adanya variabel independen. (Sugiyono, 2014:39)

Jadi, di penelitian ini yang menjadi variabel dependen adalah prestasi belajar siswa yang dinyatakan sebagai variabel Y.

Dalam sebuah variabel dalam penelitian terdapat indikator-indikator yang memudahkan dalam mengumpulkan data yang relevan untuk variabel tersebut. Adapun indikatornya yaitu pada tabel. Adapun variabel dalam penelitian ini adalah:

Tabel 3.1 Indikator

Variabel	Indikator	Sub Indikator
minat baca (x)	Perasaan senang	Rasa senang membaca
		Nyaman membaca
		keinginan membaca
	Kesadaran akan manfaat membaca	menyadari manfaat membaca
		Mengetahui manfaat membaca
		Memahami manfaat membaca
	Frekuensi (keseringan) membaca	Lamanya waktu membaca
		Banyaknya bahan bacaan
		mengulang bacaan
	Kuantitas bacaan	jenis bacaan
pengulangan bacaan		
Prestasi Belajar (y)	kognitif	persepsi, perhatian mendengarkan dan ingatan
	Afektif	emosi, nilai moral dan sikap
	Psikomotor	keterampilan

## F. Metode Pengumpulan data

### 1. Observasi

Observasi adalah pengamatan serta pencatatan yang sistimatis terhadap suatu gejala-gejala yang diteliti. Observasi ini bertujuan untuk mengetahui hal-hal yang berkaitan dengan pemahaman siswa terhadap minat baca

### 2. Kuesioner atau Angket

Angket/kuesioner adalah teknik pengumpulan data yang dilakukan dengan cara memberikan seperangkat pertanyaan atau pernyataan kepada orang lain yang bisa dijadikan sebagai responden untuk dijawabnya.

Melalui angket ini, peneliti dapat mengumpulkan jumlah daftar pertanyaan atau pernyataan tertulis kepada responden terkait dengan Bagaimana pengaruh minat baca terhadap prestasi siswa di perpustakaan SMA Negeri 14 Gowa. (Usman dan Akbar, 2009:41)

### **3. Dokumentasi**

Dokumentasi merupakan suatu teknik dalam pengumpulan data yang dilakukan dengan cara menghimpun dan menganalisis berbagai macam dokumen. Dokumentasi memuat data-data yang meliputi informasi tertulis maupun simbolik (Syaodih (2012:221).

### **G. Metode Pengolahan dan Analisis Data**

Analisis data merupakan kegiatan setelah data dari responden atau sumber data lain terkumpul (Sugiyono,2010:2017). Di dalam penelitian ini menggunakan dua Teknik dalam mengolah data yakni uji korelasi dan uji regresi linear sederhana, yaitu:

#### **1. Uji Korelasi**

Dalam penelitian ini analisis data yang digunakan adalah analisis data kuantitatif dengan menggunakan statistic deskriptif yaitu statistic yang digunakan untuk menganalisis data dengan cara mendeskripsikan atau menggambarkan data yang telah terkumpul sebagaimana adanya tanpa bermaksud membuat kesimpulan yang berlaku untuk umum atau generalisasi (Sugiyono, 2014: 208).

Adapun rumus yang digunakan untuk digunakan untuk frekuensi data dalam penelitian ini:

$$P = \frac{F}{N} \times 100\%$$

Keterangan:

P: frekuensi yang sedang dicari presentase

N: jumlah frekuensi atau jumlah responden

F: angka presentase

Untuk mengetahui berapa besar pengaruh minat baca terhadap prestasi belajar siswadi SMA Negeri 14 Gowa, peneliti menggunakan Teknik analisis korelasi product moment. Adapun rumus korelasi product moment menurut Arikunta (2002:146), yaitu sebagai berikut:

$$r_{xy} = \frac{\sum xy}{(\sum x^2)(\sum y^2)}$$

Keterangan:

$r_{xy}$  = Korelasi antara variabel X dan Y

X = Variabel pengaruh pendidikan pemustaka

Y = Variabel koleksi referensi

$\sum xy$  = Jumlah hasil dari X dan Y

Untuk mencari koefisien korelasi yang menunjukkan kuat dan lemahnya pengaruh antar variabel X dan Y yaitu menggunakan pedoman *korelasi product moment* yang ditentukan. Sugiyono (2008: 193). Pedoman *korelasi product moment* pada table sebagai berikut:

**Tabel 3.2 Korelasi product moment**

Interval	Tingkat hubungan
0,00 – 0,199	Sangat rendah
0,20 – 0,399	Rendah
0,40 – 0,599	Sedang
0,60 – 0,799	Kuat
0,80 – 1,000	Sangat kuat

## 2. Uji regresi linear sederhana

Di dalam penelitian ini menggunakan uji regresi linear sederhana untuk mengetahui Berapa besar Pengaruh minat baca terhadap prestasi belajar siswa di perpustakaan SMA Negeri 14. Menurut (Mathar, 2013: 68) kegunaan dari uji regresi linear sederhana ini untuk mengukur besarnya pengaruh variabel bebas terhadap variabel terikat dan memprediksi variabel terikat dengan menggunakan variabel bebas dengan nilai probabilitas 0,05. Adapun rumus regresi linear sederhana, sebagai berikut:

$$Y = a + bX$$

Keterangan:

Y = Nilai dalam variabel dependen yang diprediksi (koleksi referensi)

a = Konstanta (bila harga X = 0)

$b$  = Koefisien regresi variabel independen yang menunjukkan angka peningkatan atau penurunan variabel independen di dasarkan variabel dependen.

$X$  = Nilai variabel independen

## H. Uji Validitas dan Reabilitas

### 1. Uji Validitas

Validitas merupakan suatu instrumen dalam kuesioner yang menunjukkan kevalidan atau tidak validnya suatu instrumen pernyataan. Suatu instrumen tidak valid memiliki validitas rendah (Arikunto, 2010:168) Uji validitas dimaksudkan disini untuk menguji valid atau tidak validnya pernyataan dalam kuesioner yang dijawab oleh responden. Untuk menentukan valid atau tidaknya suatu item pernyataan dalam kuesioner jika nilai  $r_{hitung} > r_{tabel}$ , maka uji validasinya dinyatakan valid, jika nilai  $r_{hitung} < r_{tabel}$ , maka uji validasinya dinyatakan tidak valid.

**Tabel 3.3**  
**Uji Validasi Variabel Penelusuran Informasi (y)**

No	No. Pernyataan	N	$r_{hitung}$	$r_{tabel}$	Keterangan
1	P-1	84		0,225	Valid
2	P-2	84		0,225	Valid
3	P-3	84		0,225	Valid
4	P-4	84		0,225	Valid
5	P-5	84		0,225	Valid
6	P-6	84		0,225	Valid
7	P-7	84		0,225	Valid
8	P-8	84		0,225	Valid
9	P-9	84		0,225	Valid
10	P-10	84		0,225	Valid

Sumber: Olah Data Menggunakan SPSS Versi 23



Berdasarkan hasil uji validasi variabel x, diketahui bahwa nilai rhitung memiliki nilai yang lebih besar dari rtabel (0,225), sehingga dapat dikatakan bahwa semua butir pernyataan valid. Jadi semua item pernyataan pada instrument penelitian bisa digunakan untuk penelitian ini.

**Tabel 3.4**  
**Uji Validasi Variabel Penelusuran Informasi (y)**

No	No. Pernyataan	N	rhitung	rtabel	Keterangan
1	P-1	84		0,221	Valid
2	P-2	84		0,221	Valid
3	P-3	84		0,221	Valid
4	P-4	84		0,221	Valid
5	P-5	84		0,221	Valid
6	P-6	84		0,221	Valid
7	P-7	84		0,221	Valid
8	P-8	84		0,221	Valid
9	P-9	84		0,221	Valid
10	P-10	84		0,221	Valid

Sumber: Olah Data Menggunakan SPSS Versi 23

Berdasarkan hasil uji validasi variabel y, diketahui bahwa nilai rhitung memiliki nilai yang lebih besar dari rtabel (0,221), sehingga dapat dikatakan bahwa semua butir pernyataan valid. Jadi semua item pernyataan pada instrument penelitian bisa digunakan untuk penelitian ini.

## 2. Uji reabilitas

Suharsimi Arikunto (2013:100) mengemukakan bahwa reabilitas berhubungan dengan masalah kepercayaan. Suatu tes dapat dikatakan mempunyai taraf kepercayaan yang tinggi jika tes tersebut dapat memberikan hasil yang tetap. Tuntutan bahwa instrumen evaluasi harus

valid menyangkut harapan diperolehnya data yang valid, sesuai dengan kenyataan. Jika validitas terkait dengan ketetapan objek yang tidak lain adalah tidak menyimpang data dari kenyataan artinya bahwa data tersebut benar.

Uji reabilitas yaitu suatu instrumen kuesioner dapat dipercaya (reliabel) untuk digunakan sebagai alat pengumpulan data. Dalam penelitian ini menggunakan rumus Alfa Cronbach yaitu dengan melihat kriteria indeks koefisien reabilitas. Untuk menentukan reliable atau tidak reliable jawaban dari setiap item.



## **BAB IV**

### **HASIL PENELITIAN**

#### ***A. Gambaran Umum Tentang Perpustakaan SMA Negeri 14 Gowa***

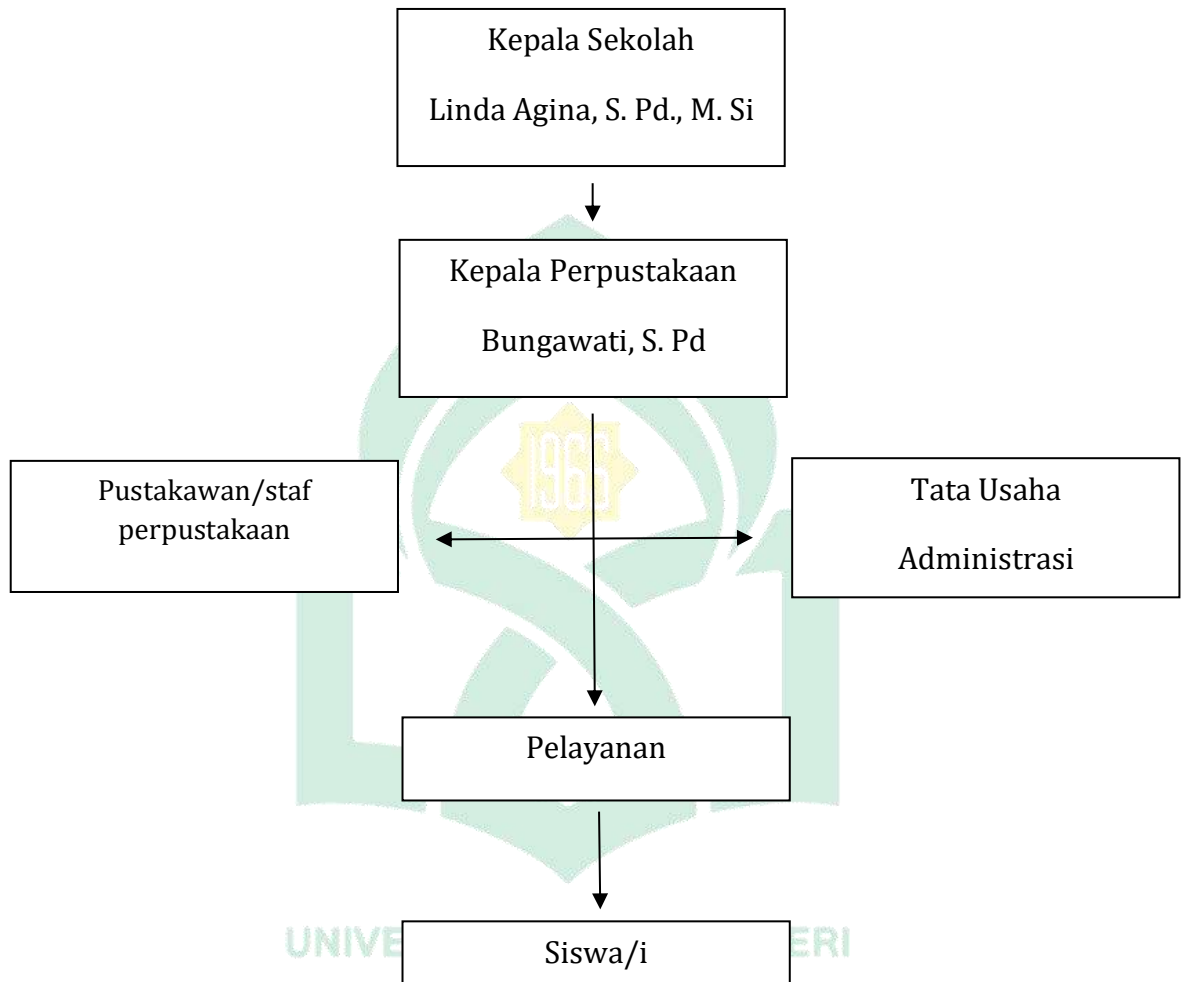
Sejak berdirinya SMA Negeri 3 Sungguminasa Gowa pada tahun 2007 mengalami berganti nama menjadi SMA Negeri 14 Gowa pada tahun 2016, Meskipun sekolah SMA Negeri 14 Sungguminasa berdiri tahun 2007, perpustakaan SMA Negeri 14 Gowa resmi dipergunakan pada tahun 2013 yang berlokasi di Jl. Malino No.210 A, Tompobalang, Kec. Somba opu, Kabupaten Gowa, Sulawesi Selatan.

Perpustakaan sekolah SMA Negeri 14 Gowa merupakan perpustakaan dengan kondisi yang layak, walaupun koleksi buku masih kurang tetapi ruang untuk membaca sangat luas, pada saat ini perpustakaan sekolah dipimpin oleh Ibu Bungawati, S. Pd beserta kedua staffnya. Untuk menciptakan perpustakaan yang ideal, pengelola perpustakaan berusaha untuk menyediakan berbagai informasi untuk pengguna perpustakaan SMA Negeri 14 Gowa.

Adapun tujuan perpustakaan SMA Negeri 14 Gowa adalah menciptakan para siswa terpelajar dan terdidik, terbiasa membaca berbudaya tinggi serta mendorong terciptanya Pendidikan sepanjang hayat, dan perpustakaan SMA Negeri 14 Gowa memiliki fungsi yaitu penyimpanan, informasi, Pendidikan, rekreasi, kultural

## 1) Struktur organisasi Perpustakaan SMA Negeri 14 Gowa

**GAMBAR 4. 1:** Struktur Organisasi Perpustakaan SMA Negeri 14 Gowa



## 2) Visi dan Misi Perpustakaan SMA Negeri 14 Gowa

### a. Visi Perpustakaan SMA Negeri 14 Gowa

“Menjadi perpustakaan yang berkualitas, mencerdsaskan dan menyenangkan”

### b. Misi Perpustakaan SMA Negeri 14 Gowa

- 1) Menjadikan perpustakaan sebagai jantungnya pendidikan disekolah

- 2) Memberikan pelayanan yang baik, santun, dan ramah.
- 3) Menjadikan perpustakaan sebagai tempat belajar yang menyenangkan.

## **B. Hasil Penelitian**

Pada bab ini akan dijelaskan hasil penelitian berdasarkan data yang didapatkan di lapangan dari instrumen penelitian berkaitan dengan variabel minat membaca (X) dan prestasi belajar (Y) peserta didik kelas X, XI, dan XII SMA Negeri 14 Gowa. Penelitian ini melakukan pengukuran melalui angket yang berbentuk skala likert. Setelah data terkumpul, selanjutnya dianalisis menggunakan analisis deskriptif untuk gambaran dari masing-masing variabel dengan bantuan program Statistical Packages for Sosial Science (SPSS) versi 23, untuk mencari pengaruh minat membaca terhadap prestasi belajar siswa di perpustakaan SMA Negeri 14 Gowa.

Sampel dalam penelitian ini sebanyak 84 responden dengan menggunakan rumus slovin dalam menentukan sampling. Teknik penelitian dalam menemukan responden dengan cara menyebar angket secara offline. Responden dalam penelitian ini merupakan siswa sekaligus anggota perpustakaan SMA Negeri 14 Gowa. Peneliti melakukan penyebaran angket sebanyak 84 angket serta semua responden mampu dijadikan sebagai data dalam penelitian. Sebelum membahas lebih rinci tentang Pengaruh minat baca terhadap prestasi belajar siswa di perpustakaan SMA Negeri 14 Gowa maka peneliti terlebih dahulu

menguraikan identitas responden yang dapat dilihat dari jenis kelamin, dan kelas.

### 1) Identitas responden

#### c. Berdasarkan jenis kelamin

Tabel di bawah ini merupakan identitas responden berdasarkan jenis kelamin dapat dilihat pada tabel 4.1 sebagai berikut:

**Tabel 4.1**  
**jenis kelamin responden**

No	Jenis kelamin	Jumlah
1	Laki laki	30
2	Perempuan	54
	<b>Total</b>	<b>84</b>

Berdasarkan jenis kelamin, table diatas menunjukkan mengenai responden dalam penelitian ini kebanyakan berjenis kelamin perempuan yaitu 54 responden dengan persentase 64,2%, sedangkan berjenis kelamin laki-laki sebanyak 30 responden dengan responden 35,7%.

#### d. Berdasarkan kelas

Table dibawah ini merupakan identitas responden berdasarkan kelas siswa dapat dilihat pada tabel 4.2 sebagai berikut

**Tabel 4.2**  
**kelas responden**

No	Kelas	Jumlah
1	X (Satu)	28
2	XI (Dua)	28
3	XII (Tiga)	28
	<b>Total</b>	<b>84</b>

## 2) Minat baca siswa di SMA Negeri 14 Gowa

Minat merupakan kecenderungan untuk selalu memperhatikan dan mengingat sesuatu secara terus menerus. Minat ini erat kaitannya dengan perasaan terutama perasaan senang, karena itu dapat dikatakan minat itu terjadi karena sikap senang kepada sesuatu. Membaca adalah salah satu keterampilan berbahasa yang bersifat reseptif, yang mana pelaku (pembaca) mendapatkan informasi dari apa yang telah ia baca dengan cara memahami tulisan yang ditulis oleh penulis.

Minat baca seseorang bisa kita lihat dari banyaknya seseorang meluangkan waktunya untuk membaca baik itu membaca buku, jurnal, koran dan lain sebagainya. Untuk melihat minat baca siswa di SMA Negeri 14 Gowa berikut hasil wawancara dengan kepala perpustakaan menyatakan bahwa “Minat baca siswa di SMA Negeri 14 Gowa sangat minim, kemauan siswa untuk membaca sangat sedikit, padahal sekolah sudah memfasilitasi perpustakaan sebagai sarana untuk mendukung



siswa agar rajin membaca. Namun siswa lebih memilih ke kantin dibandingkan berkunjung ke perpustakaan”.

Minat baca siswa di SMA Negeri 14 Gowa termasuk dalam kategori rendah, hal ini dilihat dari keseharian siswa selama jam istirahat hanya 5-10 orang yang menghabiskan waktu ke perpustakaan, selebihnya siswa lebih banyak menghabiskan waktu di kantin dan bercerita dengan temannya, berdasarkan bukti daftar pengunjung siswa yang ada di perpustakaan SMA Negeri 14 Gowa memang setiap harinya hanya ada beberapa siswa saja yang mengunjungi perpustakaan SMA Negeri 14 Gowa. Siswa tidak memanfaatkan keberadaan perpustakaan sekolah untuk belajar, membaca atau mencari referensi lain, mereka lebih memilih bermain, bercandaan bersama teman sebayanya. Padahal dengan adanya perpustakaan sekolah bisa membantu mereka untuk lebih mudah mencari referensi lain yang berkaitan dengan pelajarannya.

Hal ini sesuai dengan hasil observasi di lapangan penulis melihat minimnya minat baca siswa SMA Negeri 14 Gowa. Siswa lebih banyak menghabiskan waktu bercerita dan menghabiskan waktu di kantin selama jam istirahat, padahal sekolah sudah menyediakan perpustakaan tetapi 4-8 siswa saja yang penulis lihat yang mengunjunginya selama jam istirahat.

Dari beberapa hasil wawancara staff perpustakaan banyak yang menjadi faktor penghambat minat membaca siswa di perpustakaan SMA Negeri 14 Gowa salah satunya adalah kurangnya sarana prasarana atau

yang ada di perpustakaan, koleksi-koleksi yang terbatas, dan pengelolaan atau fasilitas perpustakaan masih kurang karena tenaga pengelolaan perpustakaan yang ada di perpustakaan hanya ada dua pengurus yaitu kepala sekolah perpustakaan dan staff perpustakaan sehingga staf perpustakaan merasa kewalahan dan banyak yang menjadi faktor penghambat minat membaca siswa di perpustakaan SMA Negeri 14 Gowa diantaranya yaitu fasilitas yang ada di perpustakaan SMA Negeri 14 Gowa masih kurang, tidak adanya tandon-tandon referensi, kurangnya komputer digital, koleksi-koleksi buku terbatas dan kurangnya tenaga pendidik untuk mengurus perpustakaan. Dengan demikian siswa menjadi malas dan kurang minat untuk membaca di perpustakaan.

### **3) Pengaruh Minat Baca Terhadap Prestasi Belajar Siswa di Perpustakaan SMA Negeri 14 Gowa**

Pada analisis deskriptif data yang diolah yaitu data minat baca yang berupa skor maksimum, skor minimum, persentase data, rata-rata skor, standar deviasi, variansi, dan sajian data yang bertujuan untuk mengetahui gambaran umum tentang pengaruh minat membaca terhadap prestasi belajar siswa di perpustakaan SMA Negeri 14 Gowa

#### **a. variabel minat baca (X)**

1. senang membaca buku di perpustakaan di SMA Negeri 14 Gowa

Berdasarkan hasil penelitian, berikut ini adalah gambaran tentang persentase minat baca mengenai kesenangan membaca

buku di perpustakaan di SMA Negeri 14 Gowa dapat dilihat pada tabel 4.3 seabgai berikut:

**Tabel 4.3**  
**senang membaca buku di perpustakaan SMA Negeri 14 Gowa**

Uraian	Skor	Jumlah	Presentase (%)
Sangat Setuju	5	17	20,2%
Setuju	4	58	69,0%
Kurang Setuju	3	8	0,95%
Tidak Setuju	2	1	0,11%
Sangat Tidak Setuju	1	0	0
<b>Total</b>		<b>84</b>	<b>100%</b>

(sumber: hasil pengolahan data spss versi 32)

Berdasarkan tabel diatas diketahui dari 84 responden, yang menjawab sangat setuju jika pada saat membaca ada rasa senang yang muncul sebanyak 17 orang dengan presentase 20,2%, responden yang menjawab setuju 58 orang dengan presentase 69,0%, responden yang menjawab kurang setuju 8 orang dengan persentase 0,95%. responden yang menjawab tidak setuju 1 orang dengan persentase 0,11%.

## 2. Merasa nyaman membaca buku di perpustakaan di SMA Negeri 14 Gowa

Berdasarkan hasil penelitian, berikut ini adalah gambaran tentang persentase merasakan kenikmatan membaca buku di

perpustakaan di SMA Negeri 14 Gowa dapat dilihat pada tabel 4.4 sebagai berikut:

**Tabel 4.4**  
**Merasa nyaman membaca buku di perpustakaan di SMA Negeri 14 Gowa**

Uraian	Skor	Jumlah	Presentase (%)
Sangat Setuju	5	13	15,4%
Setuju	4	47	55,9%
Kurang Setuju	3	23	27,3%
Tidak Setuju	2	1	0,11%
Sangat Tidak Setuju	1	0	0
<b>Total</b>		<b>84</b>	<b>100%</b>

*(sumber: hasil pengolahan data spss versi 23)*

Berdasarkan tabel di atas diketahui dari 84 responden, yang menjawab sangat setuju jika merasa nyaman membaca buku di perpustakaan di SMA Negeri 14 Gowa sebanyak 13 orang dengan persentase 15,4%, responden yang menjawab setuju sebanyak 47 orang dengan persentase 55,9%, responden yang menjawab kurang setuju sebanyak 23 orang dengan persentase 27,3%. responden yang menjawab tidak setuju sebanyak 1 orang dengan persentase 0,11%.

### 3. Selalu ingin membaca buku di perpustakaan di SMA Negeri 14 Gowa

Berdasarkan hasil penelitian, berikut ini adalah gambaran tentang persentase selalu ingin membaca buku di perpustakaan di SMA Negeri 14 Gowa dapat dilihat pada tabel 4.5 sebagai berikut:

**Tabel 4.5**  
**Selalu ingin membaca buku di perpustakaan di SMA Negeri 14**  
**Gowa**

Uraian	Skor	Jumlah	Presentase (%)
Sangat Setuju	5	9	10,7%
Setuju	4	32	38,0%
Kurang Setuju	3	39	46,4%
Tidak Setuju	2	4	0,47%
Sangat Tidak Setuju	1	0	0
<b>Total</b>		<b>84</b>	<b>100%</b>

*(sumber: hasil pengolahan data spss versi 23)*

Berdasarkan tabel di atas diketahui dari 84 responden, yang menjawab sangat setuju jika selalu ingin membaca buku di perpustakaan di SMA Negeri 14 Gowa sebanyak 9 orang dengan persentase 10,7%, responden yang menjawab setuju sebanyak 32 orang dengan persentase 38,0%, responden yang menjawab kurang setuju sebanyak 39 orang dengan persentase 46,4%, responden yang menjawab tidak setuju sebanyak 4 orang dengan persentase 0,47%

#### 4. Menyadari manfaat membaca

Berdasarkan hasil penelitian, berikut ini adalah gambaran tentang persentase menyadari manfaat membaca dapat dilihat pada tabel 4.6 sebagai berikut:

**Tabel 4.6**  
**Menyadari manfaat membaca**

<b>Uraian</b>	<b>Skor</b>	<b>Jumlah</b>	<b>Presentase (%)</b>
Sangat Setuju	5	34	40,4%
Setuju	4	44	52,3%
Kurang Setuju	3	6	0,71%
Tidak Setuju	2	0	0
Sangat Tidak Setuju	1	0	0
<b>Total</b>		<b>84</b>	<b>100%</b>

*(sumber: hasil pengolahan data spss versi 23)*

Berdasarkan tabel di atas diketahui dari 84 responden, yang menjawab sangat setuju jika menyadari manfaat membaca sebanyak 34 orang dengan persentase 40,4%, responden yang menjawab setuju sebanyak 44 orang dengan persentase 52,3%, responden yang menjawab kurang setuju sebanyak 6 orang dengan persentase 0,71%,

#### 5. Mengetahui manfaat membaca buku

Berdasarkan hasil penelitian, berikut ini adalah gambaran tentang persentase mengetahui manfaat membaca buku dapat dilihat pada tabel 4.7 sebagai berikut:

**Tabel 4.7**  
**Mengetahui Manfaat membaca buku**

<b>Uraian</b>	<b>Skor</b>	<b>Jumlah</b>	<b>Presentase (%)</b>
Sangat Setuju	5	31	36,9%
Setuju	4	46	54,7%
Kurang Setuju	3	7	0,83%
Tidak Setuju	2	0	0
Sangat Tidak Setuju	1	0	0
<b>Total</b>		<b>84</b>	<b>100%</b>

*(sumber: hasil pengolahan data spss versi 23)*

Berdasarkan tabel di atas diketahui dari 84 responden, yang menjawab sangat setuju jika mengetahui manfaat membaca sebanyak 31 orang dengan persentase 36,9%, responden yang menjawab setuju sebanyak 46 orang dengan persentase 54,7%, responden yang menjawab kurang setuju sebanyak 7 orang dengan persentase 0,83%.

#### 6. Memahami manfaat akan membaca

Berdasarkan hasil penelitian, berikut ini adalah gambaran tentang persentas menyadari akan manfaat membaca dapat dilihat pada tabel 4.8 sebagai berikut:



**Tabel 4.8**  
**Memahami manfaat akan membaca**

Uraian	Skor	Jumlah	Presentase (%)
Sangat Setuju	5	24	28,5%
Setuju	4	54	64,2%
Kurang Setuju	3	5	0,59%
Tidak Setuju	2	1	0,11%
Sangat Tidak Setuju	1	0	0
<b>Total</b>		<b>84</b>	<b>100%</b>

*(sumber: hasil pengolahan data spss versi 23)*

Berdasarkan tabel di atas diketahui dari 84 responden, yang menjawab sangat setuju jika memahami manfaat akan membaca sebanyak 24 orang dengan persentase 28,5%, responden yang menjawab setuju sebanyak 54 orang dengan persentase 64,2%, responden yang menjawab kurang setuju sebanyak 5 orang dengan persentase 0,59%, responden yang menjawab tidak setuju sebanyak 1 orang dengan persentase 0,11%.

#### 7. Membaca buku lebih dari 30 menit

Berdasarkan hasil penelitian, berikut ini adalah gambaran tentang persentase membaca buku lebih dari 30 menit dapat dilihat pada tabel 4.9 sebagai berikut:

**Tabel 4.9**  
**Membaca buku lebih dari 30 menit**

Uraian	Skor	Jumlah	Presentase (%)
Sangat Setuju	5	7	0,83%
Setuju	4	19	22,6%
Kurang Setuju	3	41	48,8%
Tidak Setuju	2	14	16,6%
Sangat Tidak Setuju	1	3	0,35%
<b>Total</b>		<b>84</b>	<b>100%</b>

*(sumber: hasil pengolahan data spss versi 23)*

Berdasarkan tabel di atas diketahui dari 84 responden, yang menjawab sangat setuju jika membaca buku lebih dari 30 menit sebanyak 7 orang dengan persentase 0,83%, responden yang menjawab setuju sebanyak 19 orang dengan persentase 22,6%, responden yang menjawab kurang setuju sebanyak 41 orang dengan persentase 48,8%, responden yang menjawab tidak setuju sebanyak 14 orang dengan persentase 16,6%, responden yang menjawab sangat tidak setuju sebanyak 3 orang dengan persentase 0,35%.

#### 8. Membaca lebih dari satu buku dalam sehari

Berdasarkan hasil penelitian, berikut ini adalah gambaran tentang persentase membaca lebih dari satu buku dalam sehari dapat dilihat pada tabel 4.10 sebagai berikut:

**Tabel 4.10**  
**Membaca lebih dari satu buku dalam sehari**

Uraian	Skor	Jumlah	Presentase (%)
Sangat Setuju	5	3	0,35%
Setuju	4	24	28,5%
Kurang Setuju	3	38	45,2%
Tidak Setuju	2	16	19,0%
Sangat Tidak Setuju	1	3	0,35%
<b>Total</b>		<b>84</b>	<b>100%</b>

*(sumber: hasil pengolahan data spss versi 23)*

Berdasarkan tabel di atas diketahui dari 84 responden, yang menjawab sangat setuju jika membaca lebih dari satu buku dalam sehari sebanyak 3 orang dengan persentase 0,35%, responden yang menjawab setuju sebanyak 24 orang dengan persentase 28,5%, responden yang menjawab kurang setuju sebanyak 38 orang dengan persentase 45,2%, responden yang menjawab tidak setuju sebanyak 16 orang dengan persentase 19,0%, responden yang menjawab sangat tidak setuju sebanyak 3 orang dengan persentase 0,35%.

#### 9. Mengulang Kembali bacaan

Berdasarkan hasil penelitian, berikut ini adalah gambaran tentang persentase mengulang Kembali bacaan dapat dilihat pada tabel 4.11 sebagai berikut:

**Tabel 4.11**  
**Mengulang Kembali bacaan**

Uraian	Skor	Jumlah	Presentase (%)
Sangat Setuju	5	11	13,0%
Setuju	4	38	45,2%
Kurang Setuju	3	25	29,7%
Tidak Setuju	2	7	0,83%
Sangat Tidak Setuju	1	3	0,35%
<b>Total</b>		<b>84</b>	<b>100%</b>

*(sumber: hasil pengolahan data spss versi 23)*

Berdasarkan tabel di atas diketahui dari 84 responden, yang menjawab sangat setuju jika mengulang Kembali bacaan sebanyak 11 orang dengan persentase 13,0%, responden yang menjawab setuju sebanyak 38 orang dengan persentase 45,2%, responden yang menjawab kurang setuju sebanyak 25 orang dengan persentase 29,7%, responden yang menjawab tidak setuju sebanyak 7 orang dengan persentase 0,83%, responden yang menjawab sangat tidak setuju sebanyak 3 orang dengan persentase 0,35%.

#### 10. Membaca buku lebih dari satu jenis bacaan

Berdasarkan hasil penelitian, berikut ini adalah gambaran tentang persentase membaca buku lebih dari satu jenis bacaan dapat dilihat pada tabel 4.12 sebagai berikut:

**Tabel 4.12**  
**Membaca buku lebih dari satu jenis bacaan di perpustakaan di**  
**SMA Negeri 14 Gowa**

<b>Uraian</b>	<b>Skor</b>	<b>Jumlah</b>	<b>Presentase (%)</b>
Sangat Setuju	5	15	17,8%
Setuju	4	50	59,5%
Kurang Setuju	3	12	14,2%
Tidak Setuju	2	5	0,59%
Sangat Tidak Setuju	1	2	0,23%
<b>Total</b>		<b>84</b>	<b>100%</b>

*(sumber: hasil pengolahan data spss versi 23)*

Berdasarkan tabel di atas diketahui dari 84 responden, yang menjawab sangat setuju jika membaca buku lebih dari satu jenis bacaan di perpustakaan di SMA Negeri 14 Gowa sebanyak 15 orang dengan persentase 17,8%, responden yang menjawab setuju sebanyak 50 orang dengan persentase 59,5%, responden yang menjawab kurang setuju sebanyak 12 orang dengan persentase 14,2%, responden yang menjawab tidak setuju sebanyak 5 orang dengan persentase 0,59%, responden yang menjawab sangat tidak setuju sebanyak 2 orang dengan persentase 0,23%.

Dari hasil pengolahan data tentang minat baca di perpustakaan SMA Negeri 14 Gowa maka dapat diuraikan dalam tabel berikut. Jumlah item untuk pertanyaan variabel (X) terdapat 10 pernyataan, maka total skor pernyataan variabel minat baca dapat dilihat pada tabel 4.13 sebagai berikut:

**Tabel 4.13**  
**Total skor variabel (X) minat baca**

Uraian	Skor	Jumlah	Presentase (%)
Sangat Setuju	5	164	820
Setuju	4	412	1.648
Kurang Setuju	3	204	612
Tidak Setuju	2	49	<b>98</b>
Sangat Tidak Setuju	1	11	<b>11</b>
<b>Total</b>		<b>840</b>	<b>3.189</b>

(sumber: hasil penglahan data spss versi 23)

Berdasarkan tabel diatas dapat diketahui bahwa skor dari variabel minat baca adalah 3.189, selanjutnya dihitung rentang skor, yaitu (skor maksimal – minimal): 5 (sugiyono,2014: 99). Jumlah skor maksimal diperoleh dari 5 (skor tertinggi) x jumlah item pertanyaan x jumlah responden. Jadi  $5 \times 10 \times 84 = 4.200$ . jumlah skor minimal diperoleh 1 (skor terendah) x jumlah item pertanyaan x jumlah responden. Jadi  $1 \times 10 \times 84 = 840$ .

Rentang skor (skor maksimal – skor minimal): 5. Jadi, rentang skor variabel Pendidikan pemustaka adalah  $(4.200 - 840) : 5 = 4.032$ .  
 untuk mengetahui nilai presentase digunakan rumus:

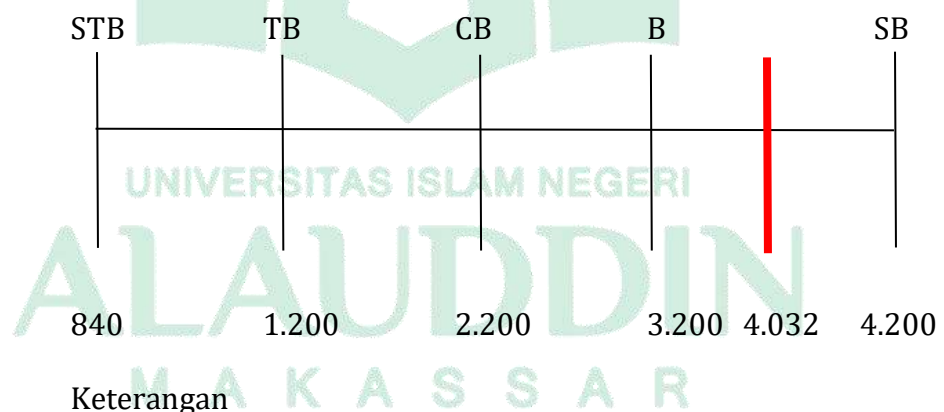
$$P = \frac{\text{skor total}}{\text{skor maksimal}} \times 100\%$$

$$P = \frac{3.189}{4.200} \times 100\%$$

$$P = 76 \%$$

Berdasarkan rentang skor tersebut maka diperoleh tingkat uraian responden terhadap minat baca di perpustakaan SMA Negeri 14 Gowa Hal ini dikategorikan pada bagan sebagai berikut:

**Bagan 4. 1:** Bagan rentang skor variabel minat baca siswa di perpustakaan SMA Negeri 14 Gowa.



Keterangan

STB : Sangat Tidak Besar

TB : Tidak Besar

CB : Cukup Besar

B : Besar

SB : Sangat Besar



Berdasarkan penilaian dari 84 responden, nilai variabel Pengaruh minat baca (X) sebesar 4.032. Dari Rentang skor variabel minat baca (4.200–840) Maka nilai 4.032 termasuk dalam vertikal penilaian Besar.

Adapun indikator yang paling berpengaruh pada variabel minat baca adalah indikator kesadaran akan manfaat membaca dengan persentase tertinggi 64,2% mengatakan setuju dan indikator perasaan senang saat membaca dengan persentase tertinggi 69% yang mengatakan setuju.

#### b. Variabel Prestasi Belajar (Y)

##### 1. Mampu perhatikan apa yang sedang dipelajari

Berdasarkan hasil penelitian, berikut ini adalah gambaran tentang persentase mampu perhatikan apa yang sedang dipelajari dapat dilihat pada tabel 4.14 sebagai berikut:

**Tabel 4.14**

#### Mampu perhatikan apa yang sedang dipelajari

Uraian	Skor	Jumlah	Presentase (%)
Sangat Setuju	5	22	26,1%
Setuju	4	50	59,5%
Kurang Setuju	3	11	13,0%
Tidak Setuju	2	0	0
Sangat Tidak Setuju	1	1	0,11%
<b>Total</b>		<b>84</b>	<b>100%</b>

(sumber: hasil pengolahan data spss versi 23)

Berdasarkan tabel di atas diketahui dari 84 responden, yang menjawab sangat setuju jika mampu perhatikan apa yang sedang dipelajari sebanyak 22 orang dengan persentase 26,1%, responden yang menjawab setuju sebanyak 50 orang dengan persentase 59,5%, responden yang menjawab kurang setuju sebanyak 11 orang dengan persentase 13,0%, responden yang menjawab sangat tidak setuju sebanyak 1 orang dengan persentase 0,11%

## 2. Mendengarkan materi yang sedang disampaikan

Berdasarkan hasil penelitian, berikut ini adalah gambaran tentang persentase mendengarkan materi yang sudah disampaikan dapat dilihat pada tabel 4.15 sebagai berikut:

**Tabel 4.15**  
**Mendengarkan materi yang disampaikan**

Uraian	Skor	Jumlah	Presentase (%)
Sangat Setuju	5	29	34,5%
Setuju	4	49	58,3%
Kurang Setuju	3	5	0,59%
Tidak Setuju	2	0	0
Sangat Tidak Setuju	1	1	0,11%
<b>Total</b>		<b>84</b>	<b>100%</b>

*(sumber: hasil pengolahan data spss versi 23)*

Berdasarkan tabel di atas diketahui dari 84 responden, yang menjawab sangat setuju jika mendengarkan materi yang disampaikan sebanyak 29 orang dengan persentase 34,5%, responden yang menjawab setuju sebanyak 49 orang dengan persentase 58,3%, responden yang menjawab kurang setuju sebanyak 5 orang dengan persentase 0,59%, responden yang menjawab sangat tidak setuju sebanyak 1 orang dengan persentase 0,11%.

### 3. Mengingat Kembali pelajaran yang sudah dipelajari

Berdasarkan hasil penelitian, berikut ini adalah gambaran tentang persentase mengingat kembali pelajaran yang sudah dipelajari dapat dilihat pada tabel 4.16 sebagai berikut:

**Tabel 4.16**

#### **Mengingat Kembali pelajaran yang sudah dipelajari**

<b>Uraian</b>	<b>Skor</b>	<b>Jumlah</b>	<b>Presentase (%)</b>
Sangat Setuju	5	10	11,9%
Setuju	4	42	50%
Kurang Setuju	3	30	35,7%
Tidak Setuju	2	1	0,11%
Sangat Tidak Setuju	1	1	0,11%
<b>Total</b>		<b>84</b>	<b>100%</b>

*(sumber: hasil pengolahan data spss versi 23)*

Berdasarkan tabel di atas diketahui dari 84 responden, yang menjawab sangat setuju jika mengingat Kembali pelajaran yang sudah dipelajari sebanyak 10 orang dengan persentase 11,9%, responden yang menjawab setuju sebanyak 42 orang dengan persentase 50%, responden yang menjawab kurang setuju sebanyak 30 orang dengan persentase 35,7%, responden yang menjawab tidak setuju sebanyak 1 orang dengan persentase 0,11%, responden yang menjawab sangat tidak setuju sebanyak 1 orang dengan persentase 0,11%.

#### 4. Mengendalikan emosional dalam belajar

Berdasarkan hasil penelitian, berikut ini adalah gambaran tentang persentase mengendalikan emosional dalam belajar dapat dilihat pada tabel 4.17 sebagai berikut:

**Tabel 4.17**  
**Mengendalikan emosional dalam belajar**

Uraian	Skor	Jumlah	Presentase (%)
Sangat Setuju	5	11	13%
Setuju	4	50	59,5%
Kurang Setuju	3	19	22,6%
Tidak Setuju	2	1	0,11%
Sangat Tidak Setuju	1	3	0,35%
<b>Total</b>		<b>84</b>	<b>100%</b>

(sumber: hasil pengolahan data spss versi 23)

Berdasarkan tabel di atas diketahui dari 84 responden, yang menjawab sangat setuju jika mengendalikan emosional dalam membaca sebanyak 11 orang dengan persentase 13%, responden yang menjawab setuju sebanyak 50 orang dengan persentase 59,5%, responden yang menjawab kurang setuju sebanyak 19 orang dengan persentase 22,6%, responden yang menjawab tidak setuju sebanyak orang dengan persentase 0,11%, responden yang menjawab sangat tidak setuju sebanyak 3 orang dengan persentase 0,35%.

#### 5. Menaati aturan yang berlaku saat belajar

Berdasarkan hasil penelitian, berikut ini adalah gambaran tentang persentase menaati aturan yang berlaku saat belajar dapat dilihat pada tabel 4.18 sebagai berikut:

**Tabel 4.18**  
**Menaati aturan yang berlaku saat belajar**

Uraian	Skor	Jumlah	Presentase (%)
Sangat Setuju	5	42	50%
Setuju	4	41	48,8%
Kurang Setuju	3	0	0
Tidak Setuju	2	0	0
Sangat Tidak Setuju	1	1	0,11%
<b>Total</b>		<b>84</b>	<b>100%</b>

*(sumber: hasil pengolahan data spss versi 23)*

Berdasarkan tabel di atas diketahui dari 84 responden, yang menjawab sangat setuju jika menaati aturan yang berlaku saat belajar sebanyak 42 orang dengan persentase 50%, responden yang menjawab setuju sebanyak 41 orang dengan persentase 48,8%, responden yang menjawab sangat tidak setuju sebanyak 1 orang dengan persentase 0,11%

#### 6. Mengamalkan nilai-nilai kebaikan yang diajarkan

Berdasarkan hasil penelitian, berikut ini adalah gambaran tentang persentase mengamalkan nilai-nilai kebaikan yang diajarkan dapat dilihat pada tabel 4.19 sebagai berikut:

**Tabel 4.19**  
**Mengamalkan nilai-nilai kebaikan yang diajarkan**

Uraian	Skor	Jumlah	Presentase (%)
Sangat Setuju	5	26	30,9%
Setuju	4	49	58,3%
Kurang Setuju	3	7	0,83%
Tidak Setuju	2	0	0
Sangat Tidak Setuju	1	2	0,23%
<b>Total</b>		<b>84</b>	<b>100%</b>

(sumber: hasil pengolahan data spss versi 23)

Berdasarkan tabel di atas diketahui dari 84 responden, yang menjawab sangat setuju jika mengamalkan nilai-nilai kebaikan yang diajarkan sebanyak 26 orang dengan persentase 30,9%, responden

yang menjawab setuju sebanyak 49 orang dengan persentase 58,3%, responden yang menjawab kurang setuju sebanyak 7 orang dengan persentase 0,83%, responden yang menjawab sangat tidak setuju sebanyak 2 orang dengan persentase 0,23%.

#### 7. Menguasai keterampilan dalam belajar

Berdasarkan hasil penelitian, berikut ini adalah gambaran tentang persentase menguasai keterampilan dalam belajar dapat dilihat pada tabel 4.20 sebagai berikut:

**Tabel 4.20**  
**Menguasai keterampilan dalam belajar**

Uraian	Skor	Jumlah	Presentase (%)
Sangat Setuju	5	12	14,2%
Setuju	4	50	59,5%
Kurang Setuju	3	21	25%
Tidak Setuju	2	0	0
Sangat Tidak Setuju	1	1	0,11%
<b>Total</b>		<b>84</b>	<b>100%</b>

*(sumber: hasil pengolahan data spss versi 23)*

Berdasarkan tabel di atas diketahui dari 84 responden, yang menjawab sangat setuju jika menguasai keterampilan dalam belajar sebanyak 12 orang dengan persentase 14,2%, responden yang menjawab setuju sebanyak 50 orang dengan persentase 58,5%, responden yang menjawab kurang setuju sebanyak 21 orang dengan



persentase 25%, responden yang menjawab sangat tidak setuju sebanyak 2 orang dengan persentase 0,11%.

Dari hasil pengolahan data tentang prestasi belajar di perpustakaan SMA Negeri 14 Gowa maka dapat diuraikan dalam tabel berikut. Jumlah item untuk pertanyaan variabel (Y) terdapat 7 pernyataan, maka total skor pernyataan variabel minat baca dapat dilihat pada tabel 4.21 dibawah ini sebagai berikut:

**Tabel 4.21**  
**Total skor variabel (Y) prestasi belajar**

Uraian	Skor	Jumlah	Presentase (%)
Sangat Setuju	5	152	760
Setuju	4	331	1.324
Kurang Setuju	3	93	279
Tidak Setuju	2	2	4
Sangat Tidak Setuju	1	10	10
<b>Total</b>		<b>589</b>	<b>2.377</b>

*(sumber: hasil penglahan data spss versi 23)*

Berdasarkan tabel diatas dapat diketahui bahwa skor dari variabel minat baca adalah 2.377, selanjutnya dihitung rentang skor, yaitu (skor maksimal – minimal): 5 (sugiyono,2014: 99). Jumlah skor maksimal diperoleh dari 5 (skor tertinggi) x jumlah item pertanyaan x jumlah responden. Jadi  $5 \times 7 \times 84 = 2.940$ . jumlah skor minimal diperoleh

1 (skor terendah) x jumlah item pertanyaan x jumlah responden. Jadi  $1 \times 7 \times 84 = 588$ .

Rentang skor (skor maksimal – skor minimal): 5. Jadi, rentang skor variabel Pendidikan pemustaka adalah  $(2.940 - 588) : 5 = 2.822$ .

untuk mengetahui nilai presentasr digunakan rumus:

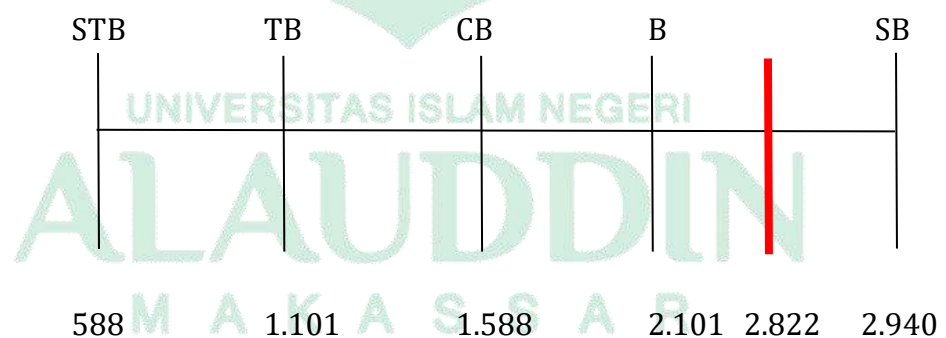
$$P = \frac{\text{skor total}}{\text{skor maksimal}} \times 100\%$$

$$P = \frac{2.377}{2.940} \times 100\%$$

$$P = 80\%$$

Berdasarkan rentang skor tersebut maka diperoleh tingkatan uraian responden terhadap minat baca di perpustakaan SMA Negeri 14 Gowa Hal ini dikategorikan pada bagan sebagai berikut:

**Bagan 4. 2:** Bagan rentang skor variabel prestasi belajar siswa di perpustakaan SMA Negeri 14 Gowa.



Keterangan

- STB : Sangat Tidak Besar
- TB : Tidak Besar
- CB : Cukup Besar
- B : Besar
- SB : Sangat Besar

Berdasarkan penilaian dari 84 siswa responden, nilai variabel Pengaruh minat baca (X) sebesar 2.822. Dari rentang skor Variabel minat baca (588 – 1.588) Maka nilai 2.822 termasuk dalam vertikal penilaian Besar.

Adapun indikator yang paling berpengaruh pada variabel prestasi belajar adalah indikator kognitif dengan persentase tertinggi 59,5% mengatakan setuju dan indikator afektif dengan persentase tertinggi 59,5% yang mengatakan setuju.

Untuk mengetahui Total skor variabel minat baca (X) dan Variabel prestasi belajar (Y) dapat dilihat pada tabel 4.22 sebagai berikut:

**Tabel 4.22**  
**Total skor variabel (X) minat baca dan variabel (Y) prestasi belajar**

<b>Uraian</b>	<b>Skor</b>	<b>Jumlah</b>	<b>Presentase (%)</b>
Sangat Setuju	5	316	1.580
Setuju	4	743	2.972
Kurang Setuju	3	297	891
Tidak Setuju	2	51	102
Sangat Tidak Setuju	1	21	21
<b>Total</b>		<b>1.428</b>	<b>5.566</b>

*(sumber: hasil pengolahan data spss versi 23)*

Berdasarkan tabel diatas dapat diketahui total skor untuk variabel minat baca terhadap prestasi belajar adalah 5.566, selanjutnya

dihitung rentang skor, yaitu (skor maksimal – minimal): 5. Jumlah skor maksimal di peroleh dari 5 (skor tertinggi) x jumlah item pernyataan x jumlah responden. Jadi  $5 \times 17 \times 84 = 7.140$  jumlah skor minimal diperoleh 1 (skor terendah) x jumlah item pernyataan x jumlah responden. Jadi  $1 \times 17 \times 84 = 1.428$

Rentang skor (skor maksimal – skor minimal): 5. Jadi, rentang skor variabel minat baca terhadap prestasi belajar adalah  $(7.140 - 1.428) : 5 = 6.854$ . untuk mengetahui nilai presentase digunakan rumus:

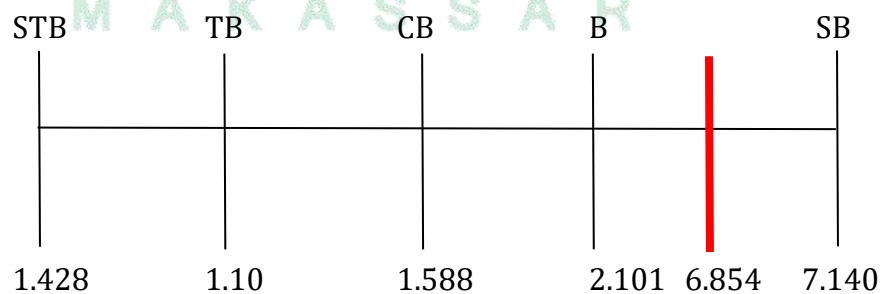
$$P = \frac{\text{skor total}}{\text{skor maksimal}} \times 100\%$$

$$P = \frac{5.566}{7.140} \times 100\%$$

$$P = 78\%$$

Berdasarkan rentang skor tersebut maka diperoleh tingkat uraian responden terhadap minat baca terhadap prestasi belajar siswa di perpustakaan SMA Negeri 14 Gowa Hal ini dikategorikan pada bagan sebagai berikut:

**Bagan 4. 3:** Bagan rentang skor variabel minat baca dan prestasi belajar siswa di perpustakaan SMA Negeri 14 Gowa.



### Keterangan

STB	: Sangat Tidak Besar
TB	: Tidak Besar
CB	: Cukup Besar
B	: Besar
SB	: Sangat Besar

Berdasarkan penilaian dari 84 responden, nilai variabel Pengaruh minat baca terhadap prestasi belajar siswa sebesar 6.854. Rentang skor (1.428 – 7.140) Nilai 6.854 termasuk dalam vertical penilaian Besar.

### c. Pengaruh minat baca terhadap prestasi belajar siswa

Hasil dari penelitian ini, dilakukan analisis tingkat pengaruh minat baca terhadap prestasi belajar siswa di perpustakaan SMA Negeri 14 Gowa, untuk mengetahui berapa besar pengaruh antar variabel minat baca sebagai variabel (X) dan prestasi (Y) dengan melakukan:

#### 1. Uji Korelasi

Untuk mengetahui berapa besar pengaruh Pengaruh minat baca terhadap prestasi belajar siswa di perpustakaan SMA Negeri 14 Gowa, dengan analisis korelasi product moment. Teknik analisis product moment menggunakan bantuan SPSS 23 dapat dilihat pada tabel 4.23 berikut ini:

**Tabel 4.23**  
**Uji korelasi variabel penelitian**

		Correlations	
		religiusitas	agresivitas
religiusitas	Pearson Correlation	1	.466**
	Sig. (2-tailed)		.000
	N	84	84
agresivitas	Pearson Correlation	.466**	1
	Sig. (2-tailed)	.000	
	N	84	84

\*\* . Correlation is significant at the 0.01 level (2-tailed).

Dari hasil uji korelasi dengan teknik analisis korelasi product moment di atas dengan bantuan SPSS 23. Nilai korelasi person antara variabel minat baca (X) dengan prestasi belajar (Y) terdapat pengaruh sebesar 0.466. Artinya nilai korelasi 0.466 berada pada interval 0,60 – 0,799. Maka dapat ditarik kesimpulan bahwa minat baca terhadap prestasi belajar masuk dalam korelasi yang dikategorikan Kuat. Artinya nilai korelasi positif karena ada pengaruh. Dikatakan positif apabila korelasi yang dapat dinilai positif yaitu 0.466. Dimana jika minat baca berjalan secara efisien maka dapat dikatakan prestasi belajar juga meningkat.

## 2. Uji Regresi Linear Sederhana

Analisis regresi Linear Sederhana digunakan untuk memprediksi pengaruh minat baca (variabel bebas) terhadap prestasi belajar siswa (variabel terikat) dengan suatu persamaan. Persamaan

regresi linear sederhana yang digunakan dalam hasil penelitian yaitu:  $Y = a + Bx$ . Untuk mengetahui hasil perhitungan persamaan regresi linear sederhana pada penelitian ini dapat dilihat pada tabel 4.24 berikut:

**Tabel 4.24**  
**Uji Regresi Linear Sederhana**

Coefficients <sup>a</sup>						
Model		Unstandardized Coefficients		Standardized Coefficients	t	Sig.
		B	Std. Error	Beta		
1	(Constant)	14.330	2.934		4.884	.000
	Minat baca	.367	.077	.466	4.764	.000

a. Dependent Variable: agresivitas

Dari tabel koefisien diatas, adalah B pada konstanta (a) adalah 14.330 sedangkan (b) adalah 0.367. Sehingga persamaan regresinya sebagai berikut:  $Y = a + bX$  atau  $Y = 14.330 + 0.367X$ .

a. Konstanta (a) = 14.330

Hal ini berarti bahwa apabila minat baca tidak ada peningkatan atau konstan, prestasi belajar akan tetap besar 14.330,

b. Konstanta (b) = 0.367

Hal ini berarti bahwa apabila nilai naik satu satuan, maka prestasi belajar akan meningkat 0,367 satuan.

Berdasarkan hasil diatas, maka dapat disimpulkan bahwa dengan meningkatnya minat baca maka prestasi belajar juga semakin meningkat.



### 3. Uji determinasi

Uji koefisien determinasi digunakan untuk mengukur dan menjelaskan besarnya presentase pengaruh variabel bebas terhadap variabel terikat. Adapun koefisien determinasi dengan model summary dapat dilihat pada tabel 4.25 sebagai berikut:

**Tabel 4.25**  
**Uji determinasi**

Model Summary				
Model	R	R Square	Adjusted R Square	Std. Error of the Estimate
1	.466 <sup>a</sup>	.217	.207	3.299

a. Predictors: (Constant), religiusitas

Berdasarkan hasil uji koefisien determinasi ( $R^2$ ) adalah 0,466 = 0,217. Untuk melihat berapa besar pengaruh minat baca terhadap prestasi belajar siswa di perpustakaan SMA Negeri 14 Gowa adalah sebagai berikut:

$$\begin{aligned} \text{KD} &= r^2 \times 100\% \\ &= 0,466 \times 100\% \\ &= 46,2\% \end{aligned}$$

Jadi, minat baca terhadap prestasi belajar sebesar 46,2% sedangkan sisanya 53,8% dipengaruhi oleh faktor lain.

Hasil penelitian ini menyatakan bahwa berdasarkan tabel frekuensi minat baca terhadap prestasi belajar berada dalam kategori baik. Dapat dilihat dari 17 pernyataan dan 84 responden diperoleh jumlah skor total (7.140-1,428) atau 78% artinya minat baca terhadap

prestasi belajar mempunyai pengaruh yang sedang. Dengan demikian dinyatakan Hipotesis (Ha) di terima.



## **BAB V**

### **PENUTUP**

#### **A. Kesimpulan**

Berdasarkan angket pernyataan mengenai Pengaruh Minat Baca Terhadap Prestasi Belajar Siswa di Perpustakaan SMA Negeri 14 Gowa, maka dapat disimpulkan sebagai berikut:

1. Berdasarkan hasil penelitian Minat baca siswa di Perpustakaan SMA Negeri 14 Gowa termasuk dalam kategori rendah, hal ini dilihat dari keseharian siswa selama jam istirahat hanya 5-10 orang yang menghabiskan waktu ke perpustakaan, selebihnya siswa lebih banyak menghabiskan waktu di kantin dan bercerita dengan temannya. berdasarkan bukti daftar pengunjung siswa yang ada di perpustakaan SMA Negeri 14 Gowa memang setiap harinya hanya ada beberapa siswa saja yang mengunjungi perpustakaan SMA Negeri 14 Gowa. Siswa tidak memanfaatkan keberadaan perpustakaan sekolah untuk belajar, membaca atau mencari referensi lain, mereka lebih memilih bermain, bercandaan bersama teman sebayanya Padahal dengan adanya perpustakaan sekolah bisa membantu mereka untuk lebih mudah mencari referensi lain yang berkaitan dengan pelajarannya. Dari beberapa hasil wawancara staff perpustakaan banyak yang menjadi faktor penghambat minat membaca siswa di perpustakaan SMA Negeri 14 Gowa salah satunya adalah kurangnya sarana prsarana atau yang ada di perpustakaan, koleksi-koleksi yang terbatas, dan

pengelolaan atau fasilitas perpustakaan masih kurang karena tenaga pengelolaan perpustakaan yang ada di perpustakaan hanya ada dua pengurus yaitu kepala sekolah perpustakaan dan staff perpustakaan sehingga staf perpustakaan merasa kewalahan dan banyak yang menjadi faktor penghambat minat membaca siswa di perpustakaan SMA Negeri 14 Gowa diantaranya yaitu fasilitas yang ada di perpustakaan SMA Negeri 14 Gowa masih kurang, tidak adanya tandon-tandon referensi,

2. Berdasarkan rumusan masalah maka terdapat pengaruh yang signifikan minat baca (X) terhadap prestasi belajar (Y) di Perpustakaan SMA Negeri 14 Gowa dengan nilai signifikan sebesar 0,466 artinya nilai korelasi berada di interval 0,60 – 0,799. Atau hasil uji regresi dapat diketahui nilai t hitung sebesar 14.330 dengan nilai signifikansi  $0,000 < 0,005$ , maka hipotesis ( $H_a$ ) dinyatakan diterima, yang berarti ada pengaruh yang signifikan antara variabel minat baca (X) terhadap variabel prestasi belajar (Y). Selanjutnya dari hasil perhitungan koefisien determinasi, minat baca mempunyai pengaruh sebesar 46,2% dalam mempengaruhi prestasi belajar siswa di perpustakaan di SMA Negeri 14 Gowa. Maka dapat disimpulkan bahwa pengaruh minat baca terhadap prestasi belajar siswa di perpustakaan SMA Negeri 14 Gowa tergolong sedang. Sedangkan sisanya 53,8% dipengaruhi oleh faktor variabel lain. Adapun indikator yang paling berpengaruh di variabel minat baca yaitu kesadaran akan

manfaat membaca dengan persentase tertinggi 64,2% mengatakan setuju dan indikator perasaan senang saat membaca dengan persentase tertinggi 69% yang mengatakan setuju, selanjutnya indikator yang paling berpengaruh pada variabel prestasi belajar yaitu indikator kognitif dengan persentase tertinggi 59,5% yang mengatakan setuju dan indikator afektif dengan persentase tertinggi 59,5% yang mengatakan setuju.

### **B. Implikasi**

Implikasi dalam penelitian ini adalah dari hasil penelitian ini mampu menjadi acuan atau masukan baik itu kepada pustakawan/staff perpustakaan maupun pihak sekolah SMA Negeri 14 Gowa dan mampu menjalankan tugas dan tanggung jawabnya secara maksimal dalam memberikan layanan kepada pemustaka/siswa. Karena minat baca sangat berpengaruh terhadap prestasi belajar karena prestasi belajar dapat menjadi tolak ukur untuk memberikan layanan kepada pemustaka/siswa di Perpustakaan SMA Negeri 14 Gowa.

## DAFTAR PUSTAKA

- Abdul Mujib, (2015) *Implementasi MBS Dalam Meningkatkan Prestasi Belajar* (Lampung: Darussalam Press), hlm. 48.
- Alwi, Hasan. (2011). *Kamus Bahasa Indonesia*. Jakarta: Gramedia Pustaka Utama.
- Amelia, R. (2013). *Hubungan Antara Minat Baca Dengan Keterampilan Membaca Pemahaman Bagi Siswa Kelas V Mi Darul Istiqamah Kec. Pattalassang Kab. Gowa*. In *Journal of Chemical Information and Modeling* (Vol. 53, Nomor 9).
- Apriyati, Tri., Joharman, dan Harun Setyo Budi. (2013). *Pengaruh Perhatian Orang Tua dan Minat Membaca terhadap Hasil Belajar Bahasa Indonesia*. *Kalam Cendekia PGSD Kebumen*. Volume 1 (Nomor 4: 1-10);
- Arikunto, (2016) *Suharsimi Prosedur Penelitian Suatu Pendekatan Praktik*. Cet. XIV; Jakarta: Rineka Cipta.
- Artana, I. K. (2016). *Upaya Menumbuhkan Minat Baca pada Anak*. *Acarya Pustaka*, 2(1), 1-13.
- Azhad, M. S. A., YSH, A. S., & Listyarini, I. (2022). *Pengaruh Minat Baca Terhadap Kemampuan Membaca Siswa Kelas IV SD Negeri Padaran Kecamatan Rembang*. 2(1), 618-629.
- Dalman. (2017) *keterampilan Membaca*. Cet. III; Jakarta: Rajawali Pers.
- Darmono. (2001) *Manajemen dan Tata Kerja Perpustakaan Sekolah*. Jakarta: Grasindo.
- Djaali, (2014). *Psikologi Pendidikan*. Jakarta: PT. Bumi Aksara
- Faturrahman, Muhammad dan Sulistyorini, (2012) *Belajar dan Pembelajaran Meningkatkan Mutu Pembelajaran Sesuai Standar Nasional*. Yogyakarta: Teras.
- Helmawati, (2018). *Mendidik anak berprestasi melalui 10 kecerdasan*. Bandung: PT Remaja Rosdakarya
- Ismi W.R, Shifatillah. (2019) *Pengaruh Minat Baca dan Gaya Belajar terhadap Keaktifan Bertanya di dalam Kelas Mahasiswa Prodi Pendidikan Agama Islam Angkatan 2015 Universitas Islam Indonesia, Skripsi*. Yogyakarta: Jurusan Studi Islam Fakultas Ilmu Agama Islam, Universitas Islam Indonesia.
- Janna, Farhatul. (2020) *Penerapan Minat Baca Materi Pendidikan Agama Islam dalam Meningkatkan Kemampuan Literasi Peserta Didik di SMP Negeri*

1 Palu, Skripsi. Palu: Program Studi Pendidikan Agama Islam Fakultas Tarbiyah dan Ilmu Keguruan Institut Agama Islam Negeri (IAIN) Palu.

*Kamus Besar Bahasa Indonesia* [online], kbbi.kemdikbud.go.id. Diakses 15 Oktober 2022.

Kementerian Agama RI. (2020) *Al-Qur'an dan Terjemahannya*. Semarang: Toha Putra.

Khoerunnisa, D. (2020). *Pengaruh Minat Baca Dan Perhatian Orang Tua Terhadap Kemampuan Membaca Pemahaman Siswa Kelas Iv Sd Se-Gugus Kartini Kecamatan Kedungbanteng Kabupaten Tegal*.

Maryemah, Siti. (2020). *Pengaruh Minat Baca dan Motivasi Belajar terhadap Prestasi Siswa dalam Mata Pelajaran Pendidikan Agama Islam Kelas V MI Darul Hikmah Langkap Burneh Bangkalan, Skripsi. Bangkalan: Program Studi Pendidikan Agama Islam, Sekolah Tinggi Agama Islam Darul Hikmah Bangkalan*.

Nisa, A. (2015). *Pengaruh perhatian orang tua dan minat belajar siswa terhadap prestasi belajar Ilmu Pengetahuan Sosial. Faktor Jurnal Ilmiah Kependidikan, II (1), 1-9*.

Nisfi Anisah, (2016) *Korelasi Antara Minat Baca dengan Prestasi Belajar. Al-bidayah: Jurnal Pendidikan Dasar Islam. Vol. 8 No. 2, hal 131*.

Parawi, AG. (2019) *Psikologi Belajar*. Yogyakarta: Deepublish.

Rahim, Farida. (2018) *Pengajaran Membaca di Sekolah Dasar. Cet. V; Jakarta: Bumi Aksara*.

Rohmatulloh, Galih. (2017) *Pengaruh Minat Baca Buku PAI terhadap Hasil Belajar PAI di SMA Wahid Hasyim Rersono-Batang, Skripsi. Semarang: Fakultas Ilmu Tarbiyah dan Keguruan, Universitas Islam Negeri Walisongo*.

Saptutyingsih, Endah dan Estu Setyaningrum. (2019) *Penelitian Kuantitatif Metode dan Alat Analisis*. Yogyakarta: Goysen Publishing.

Slameto, (2015) *Belajar dan Faktor-Faktor Yang Mempengaruhi*. Jakarta: Rineka Cipta.

Slameto. (2010). *Belajar & fakto-faktor yang mempengaruhinya*. Jakarta: rieneka cipta

Slameto. (2013). *Belajar dan Faktor-faktor yang Mempengaruhinya*. Jakarta: Rineka Cipta.

Sugiono, (2016) *Metode Penelitian Pendidikan: Pendekatan Kuantitatif, Kualitatif Dan R&D. Cet. XXII; Bandung: Alfabeta*.



Sugiono. (2018) *Metode Penelitian Kombinasi*. Cet X; Bandung: Alfabeta.

Tulus, Tu'u. (2010). *Peran Disiplin pada perilaku dan prestasi siswa*. Jakarta: Rineka Cipta

Undang-Undang SISDIKNAS (UU RI Nomor 20 Tahun 2003). Cet IV; Jakarta: Redaksi Sinar Grafika, 2011.

Winkel, W.S. (2007). *Psikologi Pengajaran*. Yogyakarta: Media Abadi



# PENGARUH MINAT BACA TERHADAP PRESTASI BELAJAR SISWA DI PERPUSTAKAAN SMA NEGERI 14 GOWA

## ORIGINALITY REPORT

**22%**

SIMILARITY INDEX

**22%**

INTERNET SOURCES

**7%**

PUBLICATIONS

**8%**

STUDENT PAPERS

## PRIMARY SOURCES

1

**repositori.uin-alauddin.ac.id**

Internet Source

**19%**

2

**jurnal.unissula.ac.id**

Internet Source

**2%**

3

**repository.uin-suska.ac.id**

Internet Source

**1%**

Exclude quotes  On

Exclude bibliography  On

Exclude matches  < 1%

## RIWAYAT HIDUP PENULIS



Wahyudin.ML lahir pada tanggal 03 Mei 2001 di Benteng, Kabupaten kepulauan Selayar, Sulawesi Selatan. Anak ke-Sembilan dari Sembilan bersaudara dari pasangan Muluddin (Alm) dan St Nurhayati. Penulis memulai pendidikannya di SDN Benteng V pada tahun 2008 sampai 2014. Pada tahun yang sama penulis melanjutkan pendidikannya ke tingkat menengah di SMPN 1 Benteng dan selesai pada tahun 2017. Kemudian melanjutkan pendidikan di SMAN 13 Samarinda dan selesai pada tahun 2019. Setelah lulus, penulis melanjutkan pendidikannya di Universitas Islam Negeri (UIN) Alauddin Makassar mengambil S1 Program studi Ilmu Perpustakaan Fakultas Adab dan Humaniora.

UNIVERSITAS ISLAM NEGERI  
**ALAUDDIN**  
M A K A S S A R