

**ANALISIS FAKTOR YANG MEMPENGARUHI PENDAPATAN PETANI  
KOPRA MELALUI JUMLAH PRODUKSI SEBAGAI VARIABEL  
INTERVENING DI DESA LEMBANG MATENE KECAMATAN  
PASILAMBENA KABUPATEN KEPULAUAN SELAYAR**



**SKRIPSI**

Diajukan Untuk Memenuhi Syarat Memperoleh Gelar Sarjana Ekonomi (S.E)  
Jurusan Ilmu Ekonomi Fakultas Ekonomi dan Bisnis Islam  
Universitas Islam Negeri Alauddin Makassar

**OLEH:**

**ANDI NUR ILHAM**

**90300119100**

**JURUSAN ILMU EKONOMI**

**FAKULTAS EKONOMI DAN BISNIS ISLAM**

**UNIVERSITAS ISLAM NEGERI ALAUDDIN MAKASSAR**

**2023**

## PERNYATAAN KEASLIAN SKRIPSI

Saya yang bertandatangan di bawah ini:

Nama : ANDI NUR ILHAM

Nim : 90300119100

Tempat Tanggal Lahir: Lembang Matene 07 Februari 2001

Jurusan : Ilmu Ekonomi

Fakultas : Ekonomi dan Bisnis Islam

Alamat : Jln. Poros Malino

Judul Skripsi : Analisis Faktor Yang Mempengaruhi Pendapatan Petani  
Kopra Melalui Jumlah Produksi Sebagai Variabel  
Intervening Di Desa Lembang Matene Kecamatan  
Pasilambena Kabupaten Kepulauan Selayar

Menyatakan Dengan Sesungguhnya dan penuh kesadaran bahwa Skripsi ini benar dan asli hasil karya saya sendiri. Jika dikemudian hari terdapat duplikat, tiruan atau dibuat orang lain sebagian atau seluruhnya maka Skripsi ini dan gelar yang diperoleh dicabut sesuai dengan ketentuan hukum yang berlaku.

Gowa, 11 Juli 2023

Yang membuat pernyataan

**ANDI NUR ILHAM**  
**NIM. 90300119100**

## PENGESAHAN SKRIPSI



KEMENTERIAN AGAMA  
UNIVERSITAS ISLAM NEGERI ALAUDDIN MAKASSAR  
**FAKULTAS EKONOMI DAN BISNIS ISLAM**

Kampus I: Jl. Sultan Alauddin No. 63 Makassar Tlp. (0411) 864928 Fax 864923  
Kampus II: Jl. H. M. Yasin Limpo No. 36 Samata – Gowa Tlp. 841879 Fax. 8221400

### PENGESAHAN SKRIPSI


Skripsi yang berjudul “ANALISIS FAKTOR YANG MEMPENGARUHI PENDAPATAN PETANI KOPRA MELALUI JUMLAH PRODUKSI SEBAGAI VARIABEL INTERVENING DI DESA LEMBANG MATENE KECAMATAN PASILAMBENA KABUPATEN KEPULAUAN SELAYAR” yang disusun oleh ANDI NUR ILHAM, NIM: 90300119100 mahasiswa Jurusan Ilmu Ekonomi pada Fakultas Ekonomi dan Bisnis Islam, Universitas Islam Negeri Alauddin Makassar. Telah diuji dan dipertahankan dalam sidang munaqasyah yang diselenggarakan pada tanggal 6 Juli 2023 bertepatan pada 18 Dzulhijjah 1444 H, dan dinyatakan telah dapat diterima sebagai salah satu syarat untuk memperoleh gelar Sarjana Ekonomi pada Fakultas Ekonomi dan Bisnis Islam.

Samata-Gowa 10 Juli 2023  
22 Dzulhijjah 1444 H

#### DEWAN PENGUJI

Ketua : Prof. Dr. H. Abustani Ilyas, M.Ag  
Sekretaris : Dr. Muh. Wahyuddin Abdullah, SE., M.Si., Ak  
Penguji I : Bahrul Ulum Rusydi, S.E., M.Sc  
Penguji II : Ahmad Kafrawi Mahmud, S.Pd., M.Si.  
Pembimbing I : Baso Iwang, S.E., M.Si, Ph.D  
Pembimbing II : Asrahmaulyana, S.E., M.Si

Diketahui Oleh:  
Dekan Fakultas Ekonomi dan Bisnis Islam  
Uin Alauddin Makassar

  
**Prof. Dr. H. Abustani Ilyas, M.Ag**  
NIP.19661130 199383 1 003

## KATA PENGANTAR

Assalamualaikum Warahmatullahi Wabarakatuh.

Puji dan syukur penulis ucapkan kepada Allah swt, atas segala rahmat, ridho dan karunianya sehingga penulis dapat menyelesaikan skripsi yang berjudul “Analisis Faktor Yang Mempengaruhi Pendapatan Petani Kopra Melalui Jumlah Produksi Sebagai Variabel Intervening Di Desa Lembang Matene Kecamatan Pasilambena Kabupaten Kepulauan Selayar” sebagai salah satu syarat dalam menyelesaikan studi di Fakultas Ekonomi dan Bisnis Islam UIN Alauddin Makassar. Tidak lupa pula penulis panjatkan shalawat dan salam atas junjungan Nabi besar Muhammad SAW, yang telah membawa umatnya dari alam gelap gulita menuju alam terang benderang seperti sekarang ini.

Penyusunan skripsi ini dapat terselesaikan berkat adanya partisipasi, dukungan, bimbingan, dan petunjuk dari berbagai pihak yang terlibat langsung maupun tidak langsung. Terutama kepada kedua orang tua penulis Ayahanda Ahmad Solong beserta Ibunda ST. Harping yang paling berjasa atas apa yang telah penulis capai sampai saat ini, telah mendidik, membesarkan, menyekolahkan saya sampai pada titik ini dengan penuh kasih sayang dan terus mendoakan saya serta saya ucapkan terima kasih kepada semua kakak saya, yaitu Kaptan Inf Andi Arman, S.E, Andi Irwan S.E, Ns. Dewi Hartina S.Kep. dan Adik Saya Alfi Sahrin serta kakak ipar saya Normi Ando, S.E, Hasma Rantina S.Si. M.Pd yang telah ikut serta membimbing, mengarahkan dan memberikan semangat serta dukungan dalam proses penyelesaian tugas akhir saya. Pada kesempatan ini penulis juga ingin menyampaikan terima kasih kepada:

1. Rektor Universitas Islam Negeri (UIN) Alauddin Makassar, Prof. H. Hamdan Juhannis, MA., Ph.D dan Wakil Rektor I, II, dan III beserta seluruh jajarannya
2. Dekan Fakultas Ekonomi dan Bisnis Islam Universitas Islam Negeri (UIN) Alauddin Makassar, Prof. Dr. H. Abustani Ilyas, M.Ag. Dan para wakil Dekan yang telah memberikan kesempatan dengan segala fasilitas dan ke-mudahan kepada penulis untuk mengikuti studi pada Fakultas Ekonomi dan Bisnis Islam Universitas Islam Negeri (UIN) Alauddin Makassar.
3. Bapak Dr. Hasbiullah, S.E., M.Si. dan Baso Iwang, S.E., M.Si. Ph.D selaku Ketua dan Sekretaris Jurusan Ilmu Ekonomi Fakultas Ekonomi dan Bisnis Islam Universitas Islam Negeri (UIN) Alauddin Makassar atas segala kontribusi, bantuan dan bimbingannya selama ini.
4. Bapak Baso Iwang, S.E., M.Si. Ph.D selaku pembimbing I dan Ibu Asrahmaulyana, S.E, M.Si selaku pembimbing II yang telah meluangkan waktu di tengah kesibukan untuk memberikan bimbingan, petunjuk dan arahan dalam menyelesaikan skripsi ini.
5. Bapak Bahrul Ulum Rusydi, S.E., M.Sc selaku penguji I dan Bapak Ahmad Kafrawi Mahmud, S.Pd. M.Si selaku penguji II yang telah meluangkan waktunya memberikan saran dan kritik bagi penulis.
6. Bapak Mustafa Umar, S.Ag.,M.Ag Bapak Andi Faisal Anwar, S.E., M.Si, dan Ibu Ahsani Paramita S.E., M.Si selaku penguji komprehensif yang telah mengajarkan kepada penulis untuk menjadi seorang sarjana tidaklah

mudah, semua kesuksesan yang ingin dicapai butuh proses yang panjang dan disiplin waktu.

7. Bapak Dr Alim Syariati, S.E., M.Si. Selaku Dosen Penasehat Akademik saya telah begitu banyak memberikan pembelajaran yang bermakna dan bermanfaat untuk saya kedepannya.
8. Bapak dan Ibu Dosen Jurusan Ilmu Ekonomi yang telah memberikan ilmu pengetahuan kepada penulis selama menuntut ilmu di Universitas Islam Negeri (UIN) Alauddin Makassar.
9. Seluruh Staf Akademik, Tata Usaha, Jurusan dan Perpustakaan UIN dan Fakultas Ekonomi dan Bisnis Islam Universitas Islam Negeri (UIN) Alauddin Makassar atas pelayanan akademik dan administrasi.
10. Terima kasih kepada seluruh keluargaku tercinta yang tidak bisa saya sebutkan satu persatu atas setiap dukungannya selama ini baik berupa moril maupun materi.
11. Terima kasih teman-teman Ilmu Ekonomi C angkatan 2019 yang sudah kebersamai dan memberikan banyak cerita maupun pembelajaran, semoga kita sukses kedepannya.
12. Teman terbaik dan seperjunganku Firdayanti Ahmad, Widya Anggraeni, Nur Fitrah Fadillah, Susi Susanti, Wildani Putri Febrianti, Muh Suhaib yang sudah berjuang bersama sampai detik ini. Semoga sukses kedepannya, terima kasih untuk cerita dan kisah yang kalian berikan selama ini.

13. Teman-teman seperjuangan KKN Desa Saotengah Kecamatan Tellulimpoe Kabupaten Sinjai, Zaid, Ikhwan, Siska, L. Zakiyah, Ananda, Yayat, Ratna dan Yusti terima kasih untuk 45 hari yang begitu berkesan.
14. Teman-teman Seperjuangan saya di UKM Kopma, Ainun, Nanni, Mesya serta adik-adik di UKM Terimakasih doa dan dukungannya.
15. Teruntuk teman saya Jatayu, Widya, Warda, Ica, Irma, terima kasih atas bantuannya yang sudah mau direpotkan dan membantu saya dalam menyelesaikan skripsi ini, terima kasih juga untuk temanku Wira yang selalu siap mengabadikan momen perjuanganku selama proses penyelesaian skripsi ini.
16. Terima kasih untuk semua pihak yang tidak dapat disebutkan satu persatu yang telah memberikan semangat, doa dan dukungan untuk menyelesaikan skripsi ini.

Akhirnya dengan kerendahan hati penulis berharap skripsi ini dapat bermanfaat bagi pihak-pihak yang membutuhkan untuk dijadikan sebagai referensi bagi peneliti selanjutnya. Penyusun menyadari bahwa skripsi ini belum sempurna dan masih banyak kekurangan. Sehingga penyusun tidak lupa mengharapkan saran dan kritik atas skripsi ini dan semoga skripsi ini memberi manfaat bagi semua pembaca.

Gowa, 10 Juli 2023  
Penyusun,

Andi Nur Ilham  
NIM: 90300119100

## DAFTAR ISI

<b>SAMPUL</b> .....	i
<b>PERNYATAAN KEASLIAN SKRIPSI</b> .....	ii
<b>PENGESAHAN SKRIPSI</b> .....	iii
<b>KATA PENGANTAR</b> .....	iv
<b>DAFTAR ISI</b> .....	viii
<b>DAFTAR TABEL</b> .....	x
<b>DAFTAR GAMBAR</b> .....	xi
<b>ABSTRAK</b> .....	xii
<b>BAB I PENDAHULUAN</b> .....	1
A. <i>Latar Belakang</i> .....	1
B. <i>Rumusan Masalah</i> .....	7
C. <i>Tujuan Penelitian</i> .....	7
D. <i>Manfaat Penelitian</i> .....	8
<b>BAB II TINJAUAN PUSTAKA</b> .....	10
A. <i>Teori Pendapatan</i> .....	10
B. <i>Teori Produksi</i> .....	12
C. <i>Teori Harga Jual</i> .....	14
D. <i>Teori Tenaga Kerja</i> .....	16
E. <i>Teori Biaya Produksi</i> .....	17
F. <i>Teori Luas Lahan</i> .....	19
G. <i>Hubungan Antar Variabel</i> .....	21
H. <i>Penelitian Terdahulu</i> .....	25
I. <i>Kerangka Berfikir</i> .....	27
J. <i>Hipotesis Penelitian</i> .....	28
<b>BAB III METODE PENELITIAN</b> .....	30
A. <i>Lokasi Penelitian</i> .....	30
B. <i>Pendekatan Penelitian</i> .....	30
C. <i>Populasi dan Sampel</i> .....	30



<i>D. Jenis dan Sumber Data</i> .....	31
<i>E. Metode Pengumpulan Data</i> .....	32
<i>F. Teknik Analisis Data</i> .....	33
<i>G. Definisi Operasional</i> .....	39
<b>BAB IV HASIL DAN PEMBAHASAN</b> .....	41
<i>A. Gambaran Umum Daerah Penelitian</i> .....	41
<i>B. Deskripsi data Penelitian</i> .....	48
<i>C. Karakteristik Usaha Tani</i> .....	50
<i>D. Hasil Analisis data dan Pengujian</i> .....	54
<i>E. Pembahasan</i> .....	70
<b>BAB V PENUTUP</b> .....	80
<i>A. Kesimpulan</i> .....	80
<i>B. Saran</i> .....	82
<b>DAFTAR PUSTAKA</b> .....	85
<b>LAMPIRAN</b> .....	91
<b>DAFTAR RIWAYAT HIDUP</b>	

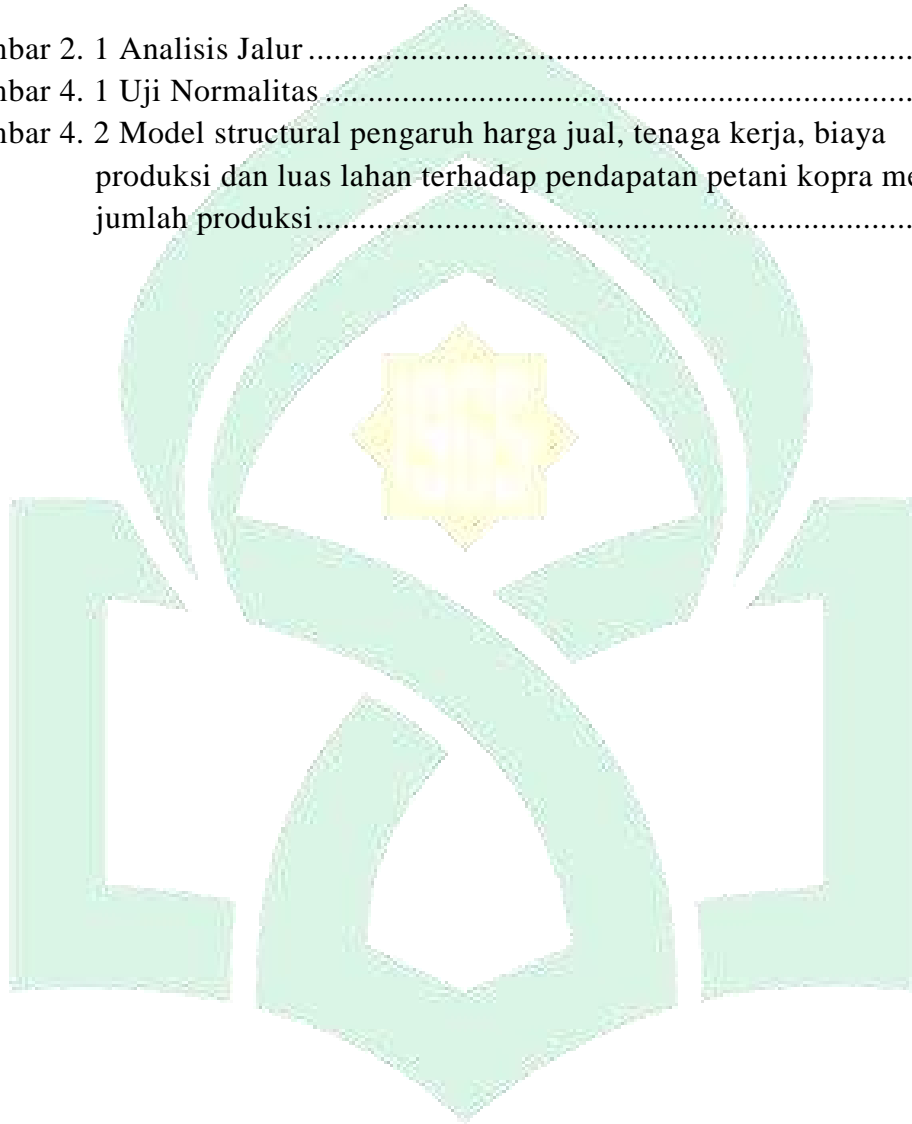
UNIVERSITAS ISLAM NEGERI  
**ALAUDDIN**  
 MAKASSAR

## DAFTAR TABEL

Tabel 1. 1 Jumlah Produksi Kopra Sebagai Komoditi Unggulan Kabupaten Kepulauan Selayar.....	4
Tabel 1. 2 Pendapatan Petani Kopra Desa Lembang Matene .....	6
Tabel 2. 1 Penelitian Terdahulu .....	25
Tabel 4. 1 Luas Lahan Pertanian Dan Tingkat Produktivitasnya.....	42
Tabel 4. 2 Luas Lahan Dan Produktivitas Perkebunana .....	44
Tabel 4. 3 Jumlah Penduduk Desa Lembang Matene Kecamatan Pasilambena Kabupaten Kepulauan Selayar.....	45
Tabel 4. 4 Jumlah Penduduk Desa Lembang Matene .....	46
Tabel 4. 5 Berdasarkan Tingkat Pendidikan.....	46
Tabel 4. 6 Berdasarkan Mata Pencaharian .....	47
Tabel 4. 7 Berdasarkan Sarana Dan Prasarana .....	48
Tabel 4. 8 Kuesioner Yang Diolah .....	48
Tabel 4. 9 Identifikasi Responden Berdasarkan Umur .....	49
Tabel 4. 10 Identifikasi Responden Berdasarkan Tingkat Pendidikan .....	49
Tabel 4. 11 Identifikasi Responden Berdasarkan Lamanya Bekerja .....	50
Tabel 4. 12 Harga Jual Kopra Di Desa Lembang Matene (Per Kg).....	51
Tabel 4. 13 Tenaga Kerja Di Desa Lembang Matene .....	51
Tabel 4. 14 Biaya Produksi Di Desa Lembang Matene .....	52
Tabel 4. 15 Identifikasi Responden Berdasarkan Luas Lahan (Ha).....	52
Tabel 4. 16 Jumlah Produkai Kopra Di Desa Lembang Matene .....	53
Tabel 4. 17 Pendapatan Petani Kopra Di Desa Lembang Matene .....	54
Tabel 4. 18 Uji Multikolinearitas .....	56
Tabel 4. 19 Uji Heteroskedastisitas .....	56
Tabel 4. 20 Uji Autokorelasi .....	57
Tabel 4. 21 Uji Simultan Model I .....	58
Tabel 4. 22 Uji Parsial Model I.....	58
Tabel 4. 23 Uji Koefisien Determinasi Model I.....	60
Tabel 4. 24 Uji Signifikan Simultan Model II.....	61
Tabel 4. 25 Uji Parsial Model II.....	62
Tabel 4. 26 Uji Koefisien Determinasi Model II.....	63
Tabel 4. 27 Pengaruh Harga Jual, Tenaga Kerja, Biaya Produksi Dan Luas Lahan Terhadap Pendapatan Petani Kopra Melalui Jumlah Produksi .....	70

## DAFTAR GAMBAR

Gambar 2. 1 Analisis Jalur .....	28
Gambar 4. 1 Uji Normalitas .....	55
Gambar 4. 2 Model structural pengaruh harga jual, tenaga kerja, biaya produksi dan luas lahan terhadap pendapatan petani kopra melalui jumlah produksi .....	65



UNIVERSITAS ISLAM NEGERI  
ALAUDDIN  
MAKASSAR

## ABSTRAK

**Nama : Andi Nur Ilham**

**Nim : 90300119100**

**Judul : Analisis Faktor yang Mempengaruhi Pendapatan Petani Kopra Melalui Jumlah Produksi Sebagai Variabel Intervening di Desa Lembang Matene Kecamatan Pasilambena Kabupaten Kepulauan Selayar**

---

Kabupaten Kepulauan Selayar adalah salah satu Kabupaten di Provinsi Sulawesi Selatan dengan Ibukota Benteng, juga merupakan salah satu sentra utama tanaman kelapa, dengan luas lahan kelapa seluas 19.789 ha yang merupakan salah satu lahan terluas di Sulawesi Selatan. Hamparan kebun kelapa yang luas menjadi pemandangan utama bagi Kabupaten Selayar yang dikenal sebagai penghasil kopra terbanyak di Sulawesi Selatan. Saat ini produktivitas buah kelapa di Desa Lembang Matene menurun. Hal ini disebabkan usia pohon kelapa yang kian menua sehingga kurang berbuah. Keadaan harga yang berfluktuasi menyebabkan krisis yang melanda petani kopra di Desa Lembang Matene, dimana dari segi pendapatan mereka dan dirugikan akibat harga yang terus mengalami fluktuasi. Pengaruh langsung harga jual, tenaga kerja, biaya produksi, dan luas lahan terhadap jumlah produksi. Pengaruh langsung harga jual, tenaga kerja, biaya produksi, dan luas lahan terhadap pendapatan petani. Pengaruh tidak langsung harga jual, tenaga kerja, biaya produksi dan luas lahan terhadap pendapatan petani kopra melalui jumlah produksi.

Penelitian ini menggunakan data primer dengan jumlah sampel sebanyak 80 orang, dianalisis menggunakan eviews 10. Hasil analisis menunjukkan bahwa

1. Harga jual berpengaruh positif dan signifikan terhadap jumlah produksi
2. Tenaga kerja berpengaruh positif dan signifikan terhadap jumlah produksi
3. Biaya produksi berpengaruh positif dan tidak signifikan terhadap jumlah produksi
4. Luas lahan berpengaruh positif dan signifikan terhadap jumlah produksi
5. Harga jual berpengaruh positif dan signifikan terhadap pendapatan petani kopra
6. Tenaga kerja berpengaruh positif dan signifikan terhadap pendapatan petani kopra
7. Biaya produksi berpengaruh positif dan signifikan terhadap pendapatan petani kopra
8. Luas lahan berpengaruh positif dan signifikan terhadap pendapatan petani kopra
9. Jumlah produksi berpengaruh positif dan signifikan terhadap pendapatan petani kopra di Desa Lembang Matene Kecamatan Pasilambena Kabupaten Kepulauan Selayar.

**Kata Kunci:** Harga Jual, Tenaga Kerja, Biaya Produksi, Luas Lahan, Pendapatan Jumlah Produksi.

# **BAB I**

## **PENDAHULUAN**

### ***A. Latar Belakang***

Pembangunan ekonomi merupakan sebuah tolak ukur yang menampilkan terbentuknya pembangunan ekonomi dalam sesuatu wilayah dengan kata lain perkembangan ekonomi memperlihatkan adanya pembangunan ekonomi (Sukirno, 2006). Pembangunan pertanian Indonesia dinilai sangat berharga karena berbagai upaya pembangunan nasional. Pembangunan pertanian Indonesia dibantu oleh kapasitas sumber energi terbarukan yang besar, berbagai kapasitas yang menyumbang bagian signifikan dari pendapatan nasional, ekspor nasional yang besar, dan peran yang berharga dalam memberi makan rakyat. Ini adalah dasar dari pembangunan ekonomi di pedesaan (Talaohu dkk, 2019).

Kebijakan pembangunan pertanian dan budidaya subsektor pertanian akan dilanjutkan dan diarahkan pada budidaya pertanian dan perkebunan yang keras dan dinamis sehingga dengan meningkatkan ekspor dan pemenuhan kebutuhan pertanian semakin diperkuat. Industri rumah tangga melalui pemanfaatan secara optimal seluruh sumber daya alam, tenaga kerja dan teknologi melalui keunggulan lahan kosong dikelola dalam sistem usaha pertanian terpadu dan agribisnis, dengan mempertimbangkan hubungan yang saling menguntungkan secara mendorong. Produksi industri petani dengan mendukung ilmu pengetahuan, teknologi dan perkebunan selalu berkontribusi yang memberikan dampak yang baik terhadap subsektor pertanian lainnya (BPS Sulawesi Selatan, 2023).

Seperti yang kita ketahui aktivitas pertanian nasional sangat penting demi menjaga ketahanan dan kemandirian pangan sehingga kita memiliki kedaulatan pangan yang kuat dan tidak perlu lagi mengimpor begitupun sebaliknya mampu menjadi pengekspor guna menambah devisa negara dari hasil produk pertanian. Indonesia harus mampu menjadi lumbung pangan yang turut menyuplai kebutuhan dunia serta menjadi bagian dari produsen pertanian yang sanggup mengatasi kemungkinan terjadinya krisis pangan dalam beberapa tahun kedepan akibat peningkatan populasi khususnya di Kawasan Asia (Purnamawati dan Yuniarta, 2021).

Harga jual merupakan upaya untuk menyeimbangkan keinginan akan utilitas sebanyak mungkin dari perolehan penjualan yang tinggi dan penurunan volume penjualan ketika harga jual yang dibebankan kepada konsumen terlalu tinggi. Harga dikenakan untuk penjualan, yang didasarkan pada harga jual produk dan terkait langsungLangsung antara biaya dan harga jual (Krismiaji dkk, 2011). Tenaga kerja merupakan komponen penting dari produksi karena tenaga kerja berfungsi sebagai faktor pendorong untuk variabel input lainnya. Tanpa tenaga kerja faktor produksi lainnya tidak akan berjalan. Peningkatan produktivitas tenaga kerja akan memicu peningkatan produksi yang akan menyebabkan peningkatan pendapatan (Rahmatia dkk, 2019).

Biaya produksi penting dalam usaha tani untuk menghasilkan produksi. Biaya tersebut diterima oleh pemilik faktor produksi atau dikeluarkan oleh petani dalam proses produksi kopra, baik tunai atau non tunai. Petani perlu

meningkatkan produksi agar tidak kekurangan dana untuk operasional usahanya (Daniel, 2004).

Faktor-faktor yang mempengaruhi pendapatan petani kopra di Desa Lembang Matene antara lain harga jual, tenaga kerja, biaya produksi, dan luas lahan. Luas lahan merupakan faktor yang paling berpengaruh terhadap pendapatan petani, jika luas lahan bertambah maka pendapatan petani pun meningkat. Luas lahan adalah luasan area yang dikelola untuk hasil tani. Hasil tani mempengaruhi pendapatan petani. Luas area yang luas mendapatkan hasil dan pendapatan banyak, sedangkan area yang kecil menghasilkan sedikit (Assis dkk, 2014).

Produksi kelapa kini semakin terancam dan petani terus bergelut dengan berbagai persoalan baik dalam industri pengolahan maupun pemasaran. Selain itu, masalah yang berkaitan dengan teknik pertanian, ukuran perusahaan, teknologi pengolahan, pemasaran produk, sumber daya manusia, akses permodalan, infrastruktur, pengetahuan dan dukungan petani untuk meningkatkan perekonomian bervariasi. Kelapa memiliki potensi yang sangat besar dan pengelolaannya harus dioptimalkan agar dapat kembali menjadi salah satu penopang pertumbuhan ekonomi Indonesia (Anonymous, 2009).

Kabupaten Kepulauan Selayar adalah salah satu Kabupaten di Provinsi Sulawesi Selatan dengan Ibukota Benteng, juga merupakan salah satu sentra utama tanaman kelapa, dengan luas lahan kelapa seluas 19.789 ha yang merupakan salah satu lahan terluas di Sulawesi Selatan. Hamparan kebun kelapa yang luas menjadi pemandangan utama bagi Kabupaten Selayar yang dikenal sebagai penghasil kopra terbanyak di Sulawesi Selatan. Sebagai penunjang

kegiatan perekonomian di Kabupaten Kepulauan Selayar terdapat Tiga (3) Pelabuhan di daratan kota benteng dan Lima (5) Pelabuhan yang ada di luar kepulauan sebagai penghubung antar pulau, tempat ekspor impor barang-barang yang masuk dari pusat Kota Benteng dan sebagai pusat perkembangan ekonomi di kepulauan (BPS Selayar, 2023).

**Tabel 1. 1**  
**Jumlah Produksi Kopra Sebagai Komoditi Unggulan**  
**Kabupaten Kepulauan Selayar**

No	Tahun	Luas Lahan (Ha)	Produksi (Ton)
1	2018	19.808,00	31.138,99
2	2019	19.787,00	24.348,36
3	2020	19.768,00	24.120,34
4	2021	19.769,00	26.436,42
5	2022	19.764,00	25.124,40

(Sumber: Bps Selayar, 2023)

Kabupaten Kepulauan Selayar merupakan daerah Kepulauan yang merupakan penghasil kelapa terbesar di Sulawesi Selatan. Pohon kelapa tumbuh sebagai perkebunan masyarakat hampir di semua tempat di Kepulauan Selayar, mulai dari daerah pesisir hingga pelosok. Hal ini terlihat dari luas tanam tahun 2018 yang luas tanamnya mencapai 19.808,00 ha. Pada tahun 2019, luas tanam mencapai 19.787,00 ha. Dari tahun 2019 hingga 2022, luas tanam perkebunan kelapa terus menyusut, dengan luas lahan terluas berada di daerah Bontomanai dan Bontomatene. Kelapa memang merupakan salah satu bahan baku tumbuhan terpenting di Kabupaten Kepulauan Selayar dan berperan dalam kehidupan masyarakat terutama dari segi ekonomi: hasil produksi tahun 2018 sebesar 31.138,99 ton, tahun 2019 sebesar 24.348,36 ton. Hasil produksi tahun 2019–2020 mengalami penurunan. Produksi kembali meningkat pada tahun 2021 menjadi



26.436,42 ton, sedangkan produksi tahun 2022 sebesar 25.124,40 ton dan produksi kembali menurun di tahun 2022.

Kecamatan Pasilambena adalah salah satu Kecamatan di Kabupaten Kepulauan Selayar yang hampir semua wilayahnya di tumbuhi oleh kelapa dalam. Dari wilayah pegunungan bagian barat yang melintang ke bagian utara serta bagian wilayah pesisir. Desa Lembang Matene merupakan salah satu desa yang terbanyak populasi tanaman pohon kelapa dari enam desa ada di Kecamatan Pasilambena.

Desa Lembang Matene merupakan salah satu Desa yang terletak di Kecamatan Pasilambena Kabupaten Kepulauan Selayar yang sebagian penduduknya bermata pencaharian sebagai petani. Saat ini produktivitas buah kelapa di Desa Lembang Matene menurun. Hal ini di sebabkan usia pohon kelapa yang kian menua sehingga kurang berbuah. Keadaan harga yang berfluktuasi menyebabkan krisis yang melanda petani kopra di Desa Lembang Matene dimana dari segi pendapatan mereka dan di rugikan akibat harga yang terus mengalami fluktuasi.

Para petani membuat kopra dengan cara memanggang diatas pemanggangan yang masih menggunakan alat tradisional yang berbahan dasar dari bambu dan kayu yang di bentuk persegi. Pemanggangan biasanya dilakukan di malam hari karena pada siang hari proses pengumpulan kelapa yang sudah di belah ke tempat pemanggangan sehingga pemanggangan di lakukan pada malam hari dan juga bisa mempercepat kelapa kering ketika pemanggangan di malam hari serta tekstur dan keawetan dari kopra tersebut bisa bertahan lama. Kopra

merupakan mata pencaharian utama masyarakat Desa Lembang Matene yang merupakan salah satu wadah terbesar untuk menghidupi keluarga. Penjelasan mengenai pendapatan petani kopra di Desa Lembang Matene Kecamatan. Pasilambena Kabupaten Kepulauan Selayar dapat dijelaskan dalam tabel 1.2 berikut ini.

**Tabel 1. 2**  
**Pendapatan Petani Kopra Desa Lembang Matene**

Responden	Pendapatan Petani Kopra		
	2020	2021	2022
Pak Adi	Rp.7.380.000	Rp.5.580.000	Rp.4.380.000
Pak Sahrul	Rp.20.880.000	Rp.16.380.000	Rp.13.380.00
Pak Agus	Rp.14.520.000	Rp.11.370.000	Rp.9.270.000

(Sumber: Hasil Wawancara Awal)

Berdasarkan hasil wawancara awal menurut (Pak Adi & Pak Sahrul) dalam tiga tahun terakhir pendapatan petani menurun dikarenakan adanya perubahan harga komoditas kopra yang turun setiap tahunnya sedangkan biaya produksi kopra tidak berubah (tetap) meskipun harga kopra turun drastis. Sedangkan Menurut (Pak Agus) Meningkatnya biaya pekerja bukan tanpa sebab, dikarenakan naiknya harga BBM sementara lahan para petani kopra rata-rata berjarak cukup jauh dan hanya bisa dijangkau menggunakan sepeda motor.

Permasalahan yang dihadapi petani kopra di daerah ini antara lain rendahnya hasil produksi akibat kurangnya keterampilan masyarakat, harga yang terus berfluktuasi sementara biaya produksi kopra tidak berubah meskipun harga kopra mengalami penurunan harga. Harga jual merupakan bagian dari permasalahan yang dihadapi petani kopra di desa lembang matene, dimana harga kopra masih turun atau berfluktuasi namun biaya yang dikeluarkan petani untuk

memproduksi kopra terus meningkat sehingga lebih banyak biaya produksi daripada keuntungan yang berdampak besar pada pendapatan petani.

Berkaitan dengan hal tersebut, maka penulis tertarik mengangkat topik skripsi dan melakukan penelitian dengan judul **“Analisis Faktor Yang Mempengaruhi Pendapatan Petani Kopra Melalui Jumlah Produksi Sebagai Variabel Intervening Di Desa Lembang Matene Kecamatan Pasilambena Kabupaten Kepulauan Selayar.”**

### ***B. Rumusan Masalah***

Rumusan masalah yang menjadi inti penelitian ini adalah:

1. Apakah berpengaruh langsung harga jual, tenaga kerja, biaya produksi dan luas lahan terhadap jumlah produksi di Desa Lembang Matene Kecamatan Pasilambena Kabupaten Kepulauan Selayar?
2. Apakah berpengaruh langsung harga jual, tenaga kerja, biaya produksi luas lahan terhadap pendapatan petani kopra di Desa Lembang Matene Kecamatan Pasilambena Kabupaten Kepulauan Selayar?
3. Apakah berpengaruh tidak langsung harga jual, tenaga kerja, biaya produksi dan luas lahan terhadap Pendapatan Petani Kopra melalui jumlah produksi di Desa Lembang Matene Kecamatan Pasilambena Kabupaten Kepulauan Selayar?

### ***C. Tujuan Penelitian***

1. Untuk menganalisis pengaruh langsung harga jual, tenaga kerja, biaya produksi dan luas lahan terhadap jumlah produksi di Desa Lembang Matene Kecamatan Pasilambena Kabupaten Kepulauan Selayar.

2. Untuk menganalisis pengaruh langsung harga jual, tenaga kerja, biaya produksi dan luas lahan terhadap pendapatan petani kopra di Desa Lembang Matene Kecamatan Pasilambena Kabupaten Kepulauan Selayar.
3. Untuk menganalisis pengaruh tidak langsung harga jual, tenaga kerja, biaya produksi dan luas lahan terhadap pendapatan petani kopra melalui jumlah produksi di Desa Lembang Matene Kecamatan Pasilambena Kabupaten Kepulauan Selayar.

#### ***D. Manfaat Penelitian***

Merujuk pada tujuan penelitian maka penelitian ini sekurang-kurangnya diharapkan dapat mengukur dua kegunaan, yakni:

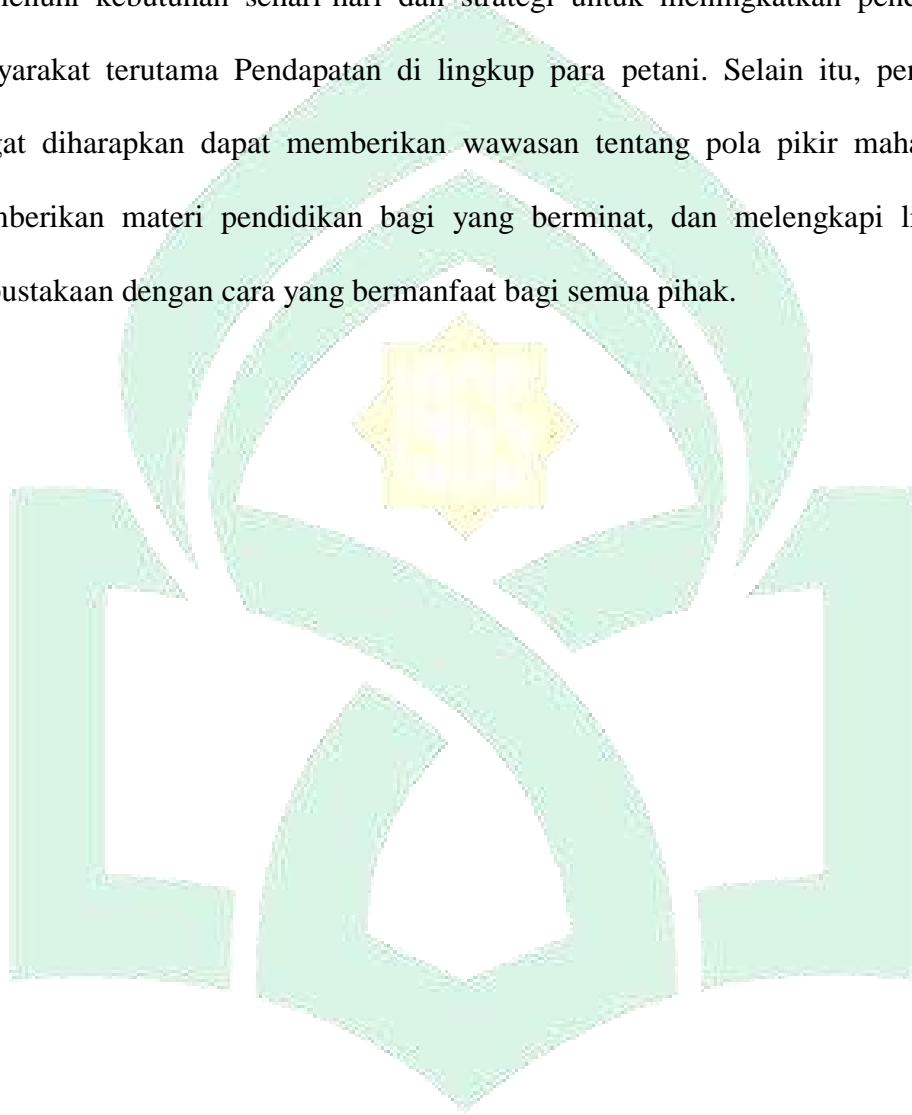
##### **1. Manfaat Teoritis**

Hasil penelitian ini diharapkan dapat bermanfaat dalam mengembangkan literatur ilmu ekonomi dan memperluas pengetahuan ilmiah. Karena diketahui bahwa teori pendapatan banyak digunakan hanya pada perusahaan atau instansi lain, maka dalam penelitian ini penulis menggunakan teori pendapatan yang berkembang di masyarakat. Dalam hal ini, teori pendapatan secara khusus digunakan dalam penelitian tentang Analisis Faktor-Faktor Yang Mempengaruhi Pendapatan Petani Kopra Melalui jumlah Produksi Sebagai Variabel Intervening Di Desa Lembang Matene Kecamatan Pasilambena Kabupaten Kepulauan Selayar.

##### **2. Manfaat Praktis**

Secara praktis, diharapkan hasil penelitian ini dapat bermanfaat bagi pihak-pihak yang berkepentingan untuk menyampaikan pemikiran, gagasan atau

gagasan tentang bagaimana meningkatkan pendapatan masyarakat untuk memenuhi kebutuhan sehari-hari dan strategi untuk meningkatkan pendapatan masyarakat terutama Pendapatan di lingkup para petani. Selain itu, penelitian sangat diharapkan dapat memberikan wawasan tentang pola pikir mahasiswa, memberikan materi pendidikan bagi yang berminat, dan melengkapi literatur perpustakaan dengan cara yang bermanfaat bagi semua pihak.



UNIVERSITAS ISLAM NEGERI  
ALAUDDIN  
MAKASSAR

## **BAB II**

### **TINJAUAN PUSTAKA**

#### ***A. Teori Pendapatan***

Pendapatan adalah hasil-hasil pertanian, yaitu hasil kotor (gross) dalam satuan moneter, yang hasilnya dikurangi dengan biaya produksi serta pemasaran untuk memperoleh keuntungan yang bersih pertanian. Jhingan (2003), mengemukakan bahwa pendapatan adalah penghasilan yang ada dalam bentuk uang dalam jangka waktu tertentu. Dari dua asumsi di atas, pendapatan dapat dijelaskan sebagai semua pendapatan yang mengarah pada peningkatan kapasitas, baik yang dikonsumsi serta untuk tabungan. Pendapatan sangat berguna dalam memenuhi semua taraf hidup dan memperoleh kepuasan (Mubyarto, 2000).

Tujuan utama suatu perdagangan adalah untuk menghasilkan pendapatan dari kegiatan untuk mendapatkan sebuah keuntungan. Laba dihitung dengan mengurangi biaya tetap (biaya penyusutan bajak, biaya penyusutan peralatan) dan biaya variabel (minyak, bahan habis pakai, dll). Setelah dikurangi total biaya yang dikeluarkan, total pendapatan bersih dapat ditemukan (Sukirno, 2016).

Tingkat pendapatan tergantung pada kemampuan faktor-faktor produksi untuk menghasilkan barang dan jasa. Semakin tinggi faktor produksi, semakin tinggi pendapatan. Analisis pendapatan mengukur jumlah pendapatan dari hasil produksi kopra setelah dikurangi total biaya sehingga dapat diperoleh pendapatan bersih. Perhitungan pendapatan Petani dapat menggunakan rumus berikut (Soekartawi, 2002):

$$Pd = TR-TC \dots\dots\dots (I)$$

Keterangan:

Pd = pendapatan petani kopra

TR = Total Penjualan

TC = biaya total

Biaya operasional yang dikeluarkan petani kopra secara umum terbagi menjadi dua kategori, yaitu: (i) biaya tetap, adalah biaya tidak berubah meskipun produksi bervariasi (konstan), biaya yang tidak mempengaruhi skala produksi: (ii) Biaya tetap (biaya variabel), yaitu biaya yang biasa disebut dengan biaya operasional, berarti biaya yang selalu ditanggung oleh produsen selama proses memproduksi, atau biaya selalu dapat berubah sesuai skala tingkat produksi. Untuk menghitung biaya seorang petani kopra, rumus berikut dapat digunakan, (Prawirakusumo, 2009):

$$TC = FC + VC \dots\dots\dots (II)$$

Keterangan:

TC = Total biaya

FC = Biaya tetap

VC = Biaya tidak tetap

Pada dasarnya masyarakat menerima pendapatan dibagi menjadi 3 sumber rumah tangga, yaitu: (i) gaji, upah, yang merupakan imbalan bagi tenaga kerja yang bersedia bekerja; (ii) pendapatan bersumber dari aset produktif dapat memberikan pemasukan atas balas jasa penggunaan barang-barang yang diproduksi (iii) pendapatan pemerintah dan penerimaan transfer payment,

(Menkiw, 2006).

Tingkat pendapatan merupakan salah satu standar yang wajib bagi suatu daerah relatif rendah, dan dapat dikatakan kemajuan dan kesejahteraan juga akan rendah. Surplus dari konsumsi disimpan di bank untuk mencegah peningkatan pendidikan, produksi, dll, agar tidak mempengaruhi tingkat tabungan masyarakat. Begitu pula jika pendapatan masyarakat di suatu daerah tinggi, maka tingkat kesejahteraan dan kemajuan di daerah tersebut akan tinggi (Daniel, 2004).

Menurut Sudarman, 2011 (dalam Jumriati, 2017) tingkat pengeluaran sangat ditentukan oleh kemampuan rumah tangga dalam mengelola pendapatannya. Selain itu, pengalaman bisnis juga mempengaruhi pendapatan. Semakin banyak pengalaman bisnis yang dimiliki seseorang, semakin besar peluang untuk meningkatkan pendapatan. Dibayar lebih karena seseorang atau kelompok memiliki kelebihan keterampilan dalam meningkatkan aktivitas. Usaha meningkatkan pendapatan masyarakat dapat dilakukan dengan pemberantasan kemiskinan yaitu membina kelompok masyarakat yang dikembangkan dengan pemenuhan modal kerja, ketetapan model kerja yang diterapkan dapat memberikan kontribusi pengembangan suatu usaha dengan harapan akan lebih baik kedepannya.

### ***B. Teori Produksi***

Soeharno (2009) Produksi adalah suatu bentuk kegiatan untuk meningkatkan manfaat dengan cara megkombinasikan faktor-faktor produksi, kapital, tenaga kerja, teknologi, manageri skill. Produksi merupakan usaha dalam



meningkatkan manfaat dengan cara mengubah bentuk (*From utility*), memindahkan tempat (*place utility*) dan menyimpan (*Store utility*).

Menurut Prayitno, 2007 (dalam Ridha, 2017) Teori produksi menjelaskan proses produksi. Kaum klasik percaya penawaran menciptakan permintaan. Produsen dapat memproduksi barang yang akan dikonsumsi oleh rumah tangga. Teori produksi sederhana menyangkut hubungan antara tingkat produksi dan tenaga kerja yang digunakan (Sukirno, 2016).

Menurut Assuari, 2008 (dalam Syahidin dan Erma, 2021) istilah produksi digunakan dalam suatu organisasi yang menghasilkan output berupa barang atau jasa. Secara umum produksi didefinisikan sebagai bentuk kegiatan atau proses yang mengubah input menjadi output. Dalam arti sempit konsep produksi hanya dipahami sebagai kegiatan penciptaan barang, baik produk jadi maupun setengah jadi, bahan baku industri atau suku cadang.

Menurut Bruce dan Robert, 2006 (dalam Ruhlia, 2021) Produksi adalah cara penggunaan sumber daya untuk membuat produk. Produksi adalah hasil dari kegiatan ekonomi dengan menggunakan input yang tersedia. Produksi adalah menambah kegunaan barang dengan memberikan manfaat baru atau lebih baik. Produksi adalah kombinasi dan koordinasi material, kekuatan, dan sumber daya untuk menghasilkan output atau produk.

Sedangkan menurut Daniel (2004) Produksi adalah beberapa hasil di satu tempat dan pada satu waktu. Oleh karena itu dapat dikatakan bahwa produksi adalah suatu kegiatan yang dilakukan untuk mencapai output yang sebesar-besarnya dengan menggunakan faktor-faktor produksi untuk menciptakan nilai

lebih. Ketika permintaan produksi tinggi, harga untuk petani juga tinggi, sehingga petani mendapatkan lebih banyak pendapatan dengan biaya yang sama. Sebaliknya, jika petani berusaha meningkatkan produksi tetapi harga turun, pendapatan mereka juga akan turun.

Dalam arti luas, produksi adalah aktivitas nilai tambah. Sementara itu, produksi dalam arti yang lebih sempit berarti pembuatan barang-barang tertentu dengan menggunakan faktor-faktor produksi. Faktor produksi mengacu pada input yang termasuk dalam proses produksi (Mankiw, 2006). Dari pernyataan di atas dapat disimpulkan bahwa produksi adalah proses dimana barang diproduksi sebagai bahan baku dengan nilai guna yang tinggi sehingga dapat digunakan untuk kebutuhan sendiri dan menghasilkan pendapatan atau pendapatan.

### ***C. Teori Harga Jual***

Harga jual adalah jumlah uang atau barang yang harus ditukar untuk menyelesaikan kombinasi barang atau jasa yang diinginkan. Harga jual ditentukan oleh satuan ukuran yang digunakan untuk mendeskripsikan produk dalam bentuk uang. Harga pada saat penjualan adalah harga jual. Harga suatu produk ditentukan oleh total biaya produksi ditambah kenaikan yang berlaku yang digunakan untuk menghitung biaya overhead perusahaan (Achmad dan Sumarli, 2002).

Menurut Lewis, 1994 (dalam Achmad dan Sumarli, 2002) harga jual adalah jumlah yang pembeli bersedia bayar dan penjual bersedia menerimanya. Harga jual adalah nilai yang tercermin dalam daftar harga, harga eceran, dan harga adalah nilai akhir yang diterima perusahaan berupa harga neto pendapatan, harga

biaya administrasi, biaya penjualan dan keuntungan yang diharapkan (Mulyati dkk, 2021).

Harga jual adalah angka yang diberikan kepada orang yang membeli atau menjual barang dan jasa. Dalam situasi ini, harga jual adalah sesuatu yang dapat digunakan untuk memperoleh berbagai kombinasi barang seperti barang dan jasa serta penyerahannya. Menurut definisi yang diberikan di atas, harga suatu produk adalah jumlah dari semua biaya yang dibayarkan oleh suatu perusahaan untuk menghasilkan barang atau jasa tertentu. Sebab, agar suatu perusahaan dapat mencapai tujuan lab yang telah ditetapkannya sendiri, satu-satunya yang dapat dilakukan adalah menentukan harga yang wajar untuk produk yang dijual (Rizky, 2015).

Tjiptono, 2008 (dalam Nasution, 2019) Harga yang tepat adalah harga yang sesuai dengan kualitas produk yang diberikan, dan harga tersebut dapat memberikan dorongan kepada konsumen. Dalam proses transaksi tertentu, harga disepakati oleh pembeli dan penjual. Penjual setuju dengan harga yang lebih tinggi dari yang diperkirakan akan dibayar, dan pembeli setuju dengan harga yang lebih rendah dari yang diantisipasi untuk dibayar. Dengan menggunakan tawar menawar, mereka akan melanjutkan ke pembahasan tertentu tentang harga.

Harga sangat peran penting terhadap proses mengambil keputusan pembeli, yaitu: 1) Alokasi harga membantu pembeli memperoleh manfaat terbaik dari pembelian. 2) Harga membantu pembeli memilih barang dan jasa yang sesuai dengan daya belinya. Fungsi harga adalah membidik konsumen mengenai faktor

produk seperti kualitas. Berguna saat pembeli kesulitan menilai faktor atau manfaat produk secara objektif (Tjiptono, 2008).

#### ***D. Teori Tenaga Kerja***

Menurut Julius (2015) Angkatan kerja adalah setiap orang yang masih bekerja, mencari pekerjaan dan mampu bekerja serta memenuhi persyaratan peraturan ketenagakerjaan di negara berkembang. Terdiri dari 3 kelompok yaitu angkatan kerja produktif, angkatan kerja kurang produktif dan pengangguran.

Salah satu aspek yang menentukan keberhasilan pembangunan adalah tenaga kerja pada semua penduduk. Indonesia dengan jumlah penduduk terbanyak ke-4 di dunia memiliki keahlian yang luar biasa dalam kekayaan sumber daya manusia (Barthos, 2001). Di Indonesia, ketimpangan antara pertumbuhan tenaga kerja dan kesempatan kerja masih menjadi masalah dalam pembangunan ekonomi. Pada tahun 2019 jumlah penduduk usia 15 tahun ke atas lebih dari 200 juta jiwa, sedangkan penduduk yang bekerja sebanyak 130 juta jiwa (Mulyadi, 2006).

Penduduk yang tidak aktif secara ekonomi didefinisikan sebagai orang berusia 15 sampai 64 tahun yang tidak aktif secara ekonomi (misalnya pelajar, lulusan SMA, ibu rumah tangga dan pengangguran sukarela). Angkatan kerja dapat dihitung dengan cara mengurangi penduduk usia kerja dengan penduduk bukan usia kerja. Rasio penduduk usia kerja terhadap angkatan kerja dinyatakan dalam persentase (Mulyadi, 2006).

Penyerapan tenaga kerja yaitu pencapaian tenaga kerja untuk melaksanakan tugas yang diberikan atau kondisi yang dapat menggambarkan

tersedianya lapangan kerja bagi pencari kerja (Todaro, 2003). Menurut Afrida (2003) permintaan tenaga kerja berhubungan dengan tenaga kerja yang dibutuhkan oleh industri. Hal ini dipengaruhi oleh fluktuasi tingkat upah dan pemeliharaan dari aspek lain yang akan mempengaruhi biaya penciptaan.

Ada anggapan bahwa jika tingkat upah naik dapat menyebabkan beberapa hal, yaitu: 1) Kenaikan upah akan meningkatkan biaya produksi yang selanjutnya akan mempengaruhi harga per unit. Pada umumnya konsumen bereaksi cepat terhadap kenaikan harga suatu barang, yaitu dengan mengurangi konsumsi atau tidak membeli sama sekali akibatnya sebagian besar output tidak terjual dan pabrik terpaksa mengurangi volume produksi 2) Jika upah naik dengan asumsi harga alat produksi lainnya tidak berubah akan lebih banyak pengusaha memilih teknologi padat modal dari proses produksi dan mengambil alih kebutuhan tenaga kerja dengan permintaan benda seperti mesin dan peralatan lainnya (Afrida, 2003).

### ***E. Teori Biaya Produksi***

Biaya dalam ilmu ekonomi adalah pengorbanan untuk menciptakan sesuatu baik berupa uang maupun tidak. Analisis biaya berkaitan dengan biaya dengan kegiatan produksi. Dalam arti lain, semua pengeluaran perusahaan atau industri adalah untuk mendapatkan atau mendapatkan faktor produksi dan bahan baku yang akan digunakan untuk menghasilkan barang yang akan diproduksi oleh perusahaan (Burhan, 2006).

Menurut Mulyadi (2015) biaya produksi adalah total biaya yang dikeluarkan oleh perusahaan untuk mendanai seluruh kegiatan produksi, biaya

produksi diharapkan dapat dimaksimalkan tetapi harus dipahami secara utuh dengan hasil produksi. Sedangkan Hermanto (2017) mendefinisikan biaya produksi sebagai biaya yang diduga melekat pada produk, termasuk biaya langsung maupun tidak langsung yang dapat diidentifikasi dengan kegiatan pengolahan bahan baku menjadi produk jadi. Jadi dapat disimpulkan bahwa biaya produksi adalah biaya yang dikeluarkan selama proses pembuatan barang mulai dari barang mentah sampai barang jadi yang siap ditawarkan kepada pelanggan.

Biaya produksi dinyatakan dalam bentuk tunai atau tunai sebagai balas jasa yang diterima oleh pemilik faktor produksi atau biaya yang dikeluarkan oleh petani dalam proses produksi. Biaya tetap adalah biaya yang tidak bergantung pada volume produksi, seperti sewa, sedangkan biaya variabel adalah biaya yang bergantung pada volume produksi, seperti benih, pupuk, dan bahan kimia (Daniel, 2004)

Biaya dikategorikan dalam beberapa jenis (I) Biaya tetap adalah biaya yang ditanggung oleh petani yang tidak habis dalam masa produksi, seperti pembajakan tanah, retribusi air, gaji pegawai tetap, premi asuransi, dan penyusutan peralatan dan bangunan pertanian. (II) biaya variabel, tingkat biaya yang bergantung pada volume produksi; (III) biaya pupuk, peptisida dan upah langsung petani.

Biaya produksi ini dihitung dengan sangat hati-hati dan teliti, karena berdampak sangat besar pada kenaikan harga awal produk yang nantinya akan dipasarkan. Sebagai sebuah bisnis, Anda harus mampu meminimalkan tekanan

biaya tanpa mengorbankan kualitas produk. Meminimalkan biaya ini secara otomatis menghasilkan hasil atau keuntungan yang lebih tinggi. Namun, sebagai produsen produk, kami memiliki koneksi dengan pesaing, produk serupa, dan konsumen yang menghalangi kami untuk segera mengubah keuntungan besar menjadi uang tunai.

Biaya berdasarkan proses. Biasanya digunakan bila produk yang dihasilkan homogen. Perhitungan biaya berdasarkan proses, bahan baku, tenaga kerja dan overhead pabrik ditagih ke pusat biaya. Biaya yang dialokasikan ke pusat biaya dengan jumlah total unit ditentukan dengan membagi total biaya yang dialokasikan ke pusat biaya dengan jumlah total unit yang diproduksi (Daniel, 2004).

#### ***F. Teori Luas Lahan***

Menurut Manik, 2014 (dalam Suparyanto dan Rosad, 2021) Luas lahan memiliki peran unik dalam menentukan banyak dan sedikitnya jumlah produksi pertanian. Pada sektor pertanian, luas lahan sangat berpengaruh terhadap jumlah tanaman yang ditanam dan produksi buah. Luas ini tentunya berkaitan dengan kinerja produksi, sehingga semakin luas lahan yang digarap maka kinerja produksinya juga akan semakin tinggi.

Menurut Sukirno (2016) Tanah sebagai faktor produktif diartikan sebagai tanah yang meliputi bagian permukaan yang dapat digunakan untuk pertanian atau perkebunan, dan kekayaan alam yang dikandungnya. Dari sudut pandang ini, tanah adalah tempat berlangsungnya produksi, suatu faktor produksi yang dapat digambarkan sebagai pabrik hasil pertanian.

Menurut Mubyarto, 2000 (dalam Hijratullaili, 2009) Luas lahan adalah luas keseluruhan tempat dilakukannya pekerjaan penanaman pertanian Luas tanah menjamin jumlah produksi dan hasil yang bisa didapatkan petani. Dengan bertambahnya luas lahan, maka pendapatan petani meningkat dan sebaliknya. Dengan kata lain, ada hubungan positif antara luas lahan dan pendapatan petani. Di negara agraris seperti Indonesia, tanah merupakan faktor produksi yang paling utama dibandingkan dengan faktor produksi lainnya karena imbalan yang diterima tanah lebih tinggi dibandingkan dengan faktor produksi lainnya.

Usman (2018) mengungkapkan luas lahan, yaitu luas yang digunakan untuk pertanian untuk menghasilkan pendapatan. Tentu saja, semakin tinggi penggunaan lahan, semakin tinggi pula produktivitasnya. Pertanian skala kecil tidak cukup menguntungkan untuk memenuhi kebutuhan petani dan keluarganya. Sebaliknya, semakin besar luas lahan maka semakin tinggi pula produksi yang dihasilkan.

Tanah adalah faktor produksi penting bagi hasil pertanian dan sumber produksi. Ini berasal dari balas jasa lahan yang besar dibandingkan faktor lain dan dapat mempengaruhi skala produksi pertanian serta efisiensi usaha. Produksi cenderung meningkat dengan luas lahan yang lebih besar (Suratiyah, 2006).

Dari sudut pandang ekonomi, tanah dapat dilihat sebagai basis utama aktivitas potensial, kemampuan untuk menghasilkan objek yang bergantung pada tanah. Tanah mengacu pada tanah kosong dan tanah pertanian. Lahan garapan adalah lahan terbuka yang digunakan untuk pertanian. Oleh karena itu, tanah dapat diartikan sebagai tempat atau negara dengan luas tertentu yang digunakan untuk pertanian (Adiwilaga, 2000).



Mudakir (2011) menjelaskan bahwa status kepemilikan tanah dapat dibagi menjadi tiga bagian: pemilik, pengelola, dan bagi hasil. Secara teoritis, perbedaan penguasaan lahan seharusnya menentukan keragaman petani, yang dalam hal ini memiliki tingkat produktivitas, tingkat pendapatan dan pengeluaran yang berbeda atas tanah. Perbedaan kondisi lahan menentukan akses petani terhadap modal. Hal ini mempengaruhi faktor produksi yang digunakan dan akhirnya di pengaruhi oleh produksi.

### ***G. Hubungan Antar Variabel***

#### **1. Hubungan Antara Harga Jual Dengan Jumlah Produksi**

Natang (2014) menyimpulkan bahwa harga jual dan hasil produksi berpengaruh positif dan signifikan terhadap keuntungan industri susu kedelai di Desa Tanggeran sebesar 100%. Penelitian ini tidak sejalan dengan penelitian yang dilakukan oleh Mawardati (2013) menunjukkan bahwa kenaikan harga jual dapat menurunkan pendapatan perusahaan dalam jangka pendek. Penelitian ini sejalan dengan Sondakhet 2016 (dalam Nasiryra dkk, 2022) yang menyatakan harga jual berpengaruh negatif terhadap pendapatan.

#### **2. Hubungan Antara Tenaga Kerja Dengan Jumlah Produksi**

Fachrizaral (2016) menunjukkan hubungan positif antara tenaga kerja dan produksi industri kerajinan kulit di Kabupaten Merauke. Penelitian ini tidak sejalan dengan penelitian yang dilakukan Rochmiyanto (2006) yang menunjukkan pengaruh negatif atau tidak signifikan antara tenaga kerja dan produksi padi.

Penelitian ini sejalan dengan penelitian Setiawati (2013) tentang faktor-faktor

yang mempengaruhi produksi tempe di Sukareji Kendal. Modal dan tenaga kerja berpengaruh negatif terhadap hasil produksi tempe.

### **3. Hubungan Antara Biaya Produksi Dengan Jumlah Produksi**

Purwanti (2014) menemukan bahwa biaya produksi berhubungan dan berpengaruh positif terhadap produksi sambel pecel di kota Madiun. Meningkatkan biaya produksi dapat meningkatkan hasil produksi. Penelitian sejalan dengan Devi dkk (2020) yang menunjukkan biaya produksi berpengaruh positif dan signifikan terhadap produktivitas pengrajin batako di Denpasar. Ini artinya jika biaya produksi ditingkatkan, maka hasil produksi juga dapat meningkat. Tidak sesuai dengan penelitian Sumiana (2017) yang menyatakan biaya produksi berdampak buruk terhadap pendapatan petani kopi di Desa Janggurara Kecamatan Baraka Kabupaten Enrekang.

### **4. Hubungan Antara Luas Lahan Dengan Jumlah Produksi**

Penelitian Prabandar dkk (2013) menunjukkan bahwa luas lahan berpengaruh positif terhadap pendapatan pertanian padi. Penelitian ini sejalan dengan penelitian yang dilakukan oleh Adrias dkk (2017) yang menyatakan pengaruh positif dan signifikan luas lahan terhadap produksi dan pendapatan petani padi di Desa Jelat Kecamatan Berebeg. Penelitian ini tidak sejalan dengan penelitian yang dilakukan oleh Astari dan Setiawina (2016) menunjukkan luas lahan berpengaruh negatif terhadap Pendapatan Petani Asparagus.

### **5. Hubungan Antara Harga Jual Dengan Pendapatan**

Penelitian Aprilia (2019) menunjukkan bahwa harga jual berpengaruh positif dan signifikan terhadap pendapatan petani di desa Komerling

Putih, penelitian ini sejalan dengan penelitian Mawardati (2013) yang menemukan pengaruh positif biaya pemeliharaan dan harga jual pada pendapatan petani cengkeh. Penelitian ini tidak sejalan dengan penelitian Nasyira dkk (2022) yang menyatakan biaya produksi mempengaruhi pendapatan positif dan signifikan, namun harga jual tidak memiliki pengaruh signifikan dan bersifat negatif pada pendapatan di Kolam Pancing Bado.

#### **6. Hubungan Antara Tenaga Kerja Dengan Pendapatan**

Menurut penelitian Sudirman, 2015 (dalam Devi dkk), modal, tenaga kerja, dan usaha secara persial dan simultan berpengaruh positif dan signifikan terhadap pendapatan. Hasil penelitian ini sejalan dengan penelitian Sayudi (2021) yang menemukan bahwa tenaga kerja mempengaruhi pendapatan petani merica di Desa Puncak Kecamatan Sinjai Selatan. Penelitian ini tidak sejalan dengan penelitian Kasturi (2012) (Astari & Setiawina, 2016) yang menyatakan bahwa tenaga kerja sebenarnya memiliki pengaruh negatif pada produksi padi di Kabupaten Wajo.

#### **7. Hubungan Antara Biaya Produksi Dengan Pendapatan**

Hartono (2013) meneliti tentang “Pengaruh Biaya Produksi terhadap Pendapatan Usaha Perkebunan Kelapa Sawit” di Desa Bukit Raya dan menyimpulkan bahwa ada hubungan erat dan positif antara biaya produksidan pendapatan usaha perkebunan. Nasyira dkk (2022) juga menemukan hasil yang serupa dan menunjukkan bahwa biaya produksi berpengaruh positif dan signifikan terhadap pendapatan pada kolam pancing Bado, sementara harga jual berpengaruh negatif dan signifikan terhadap pendapatan. Penelitian bertentangan dengan

Sayyida (2011) yang menyimpulkan bahwa biaya produksi berdampak negatif terhadap laba perusahaan. Biaya produksi yang lebih tinggi mengakibatkan laba yang lebih kecil. Silakan mempersingkat teks apapun terlebih dahulu sebelum saya bisa membantu Anda.

#### **8. Hubungan Antara Luas Lahan Dengan Pendapatan Petani**

Hubungan luas lahan dengan pendapatan petani positif (Astari & Setiawina, 2016). Hasil penelitian ini sejalan dengan penelitian Limi (2013) faktor produksi seperti luas lahan, jumlah benih dan tanggungan keluarga berpengaruh positif dan signifikan pada pendapatan petani. Penelitian ini tidak sejalan dengan penelitian Listiani dkk (2019) yang menyatakan tenaga kerja tidak berpengaruh signifikan terhadap pendapatan petani padi.

#### **9. Hubungan Antara Jumlah Produksi Dan Pendapatan Petani**

Jumlah produksi berpengaruh positif dan signifikan terhadap pendapatan. Besarnya output yang dihasilkan petani pada setiap panen mempengaruhi pendapatan petani. Produksi merupakan salah satu kegiatan yang memberikan hasil akhir dari proses produksi berupa produk hasil produksi Alitawan dan Sutrisna (2017). Hasil penelitian ini sejalan dengan penelitian Asmara & Nurholifah (2010) (dalam Purwanti 2014), yang menyatakan bahwa produksi mempengaruhi pendapatan petani, karena semakin tinggi produksi maka semakin banyak pula pendapatan yang diperoleh petani. Hasil penelitian ini sejalan dengan Nasir dkk (2015) Hasil penelitian ini menemukan bahwa produksi kelapa sawit berdampak positif dan signifikan terhadap pendapatan masyarakat.

## H. Penelitian Terdahulu

**Tabel 2. 1 Penelitian Terdahulu**

NO	Nama Peneliti	Judul Penelitian	Metode Analisis	Hasil dan Kesimpulan
1.	Sherley Siseraf Pamusu (2013)	Analisis Produksi dan Pendapatan Usahatani Bawang Merah local palu di desa oloboju Kecamatan Sigi Biromaru Kabupaten Sigi Biromaru kabupaten Sigi	Simple Random Sampling	Hasil analisis menunjukkan bahwa faktor luas lahan, benih, pupuk dan tenaga kerja secara bersama-sama berpengaruh besar terhadap produksi bawang merah lokal Palu, $F_{hitung} > F_{tabel}$ ( $299,354 > 2,76$ ) dengan nilai $\alpha$ 5%.
2.	Ara Anggar Andrias (2017)	Pengaruh Luas Lahan Terhadap Produksi Dan Pendapatan Usahatani Padi Sawah (Suatu Kasus Di Desa Jelat Kecamatan Baregbeg Kabupaten Ciamis).	Random Sampling	Biaya petani padi di Desa Jelat Kecamatan Baregbeg 2 rata-rata. Luas lahan (X) berpengaruh positif dan signifikan terhadap produksi dan pendapatan usahatani padi di Desa Jelat Kecamatan Baregbeg, korelasi 0,999.
3.	Orin tumungku, Rosalina, A.M Koleangan, Patrick C. Wauran, (2019)	Analisis Pendapatan Petani Kelapa (Kopra) Di Kabupaten Talaud	Regresi linear berganda	Luas lahan berpengaruh positif dan signifikan, sedangkan biaya produksi dan usia petani berpengaruh tetapi tidak signifikan terhadap pendapatan petani (kopra) di Kabupaten Kepulauan Talaud.

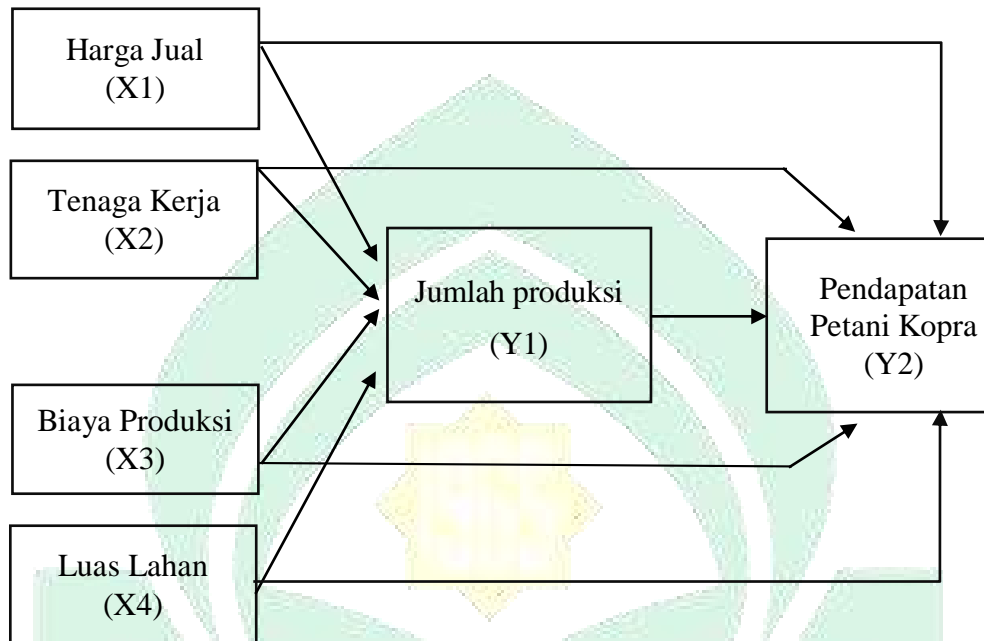
4.	Ruhlia (2021)	Pengaruh Luas Lahan Pupuk Dan Pengalaman Terhadap Pendapatan Petani Vanili Di Kecamatan Sinjai Tengah Kabupaten Sinjai Dengan Tingkat Produksi Sebagai Variabel Intervening	Probability Sampling, Menggunakan Teknik Sempel Random Sampling	Hasil penelitian menunjukkan bahwa luas lahan berpengaruh positif dan signifikan terhadap pendapatan petani vanili, pengalaman berpengaruh negatif terhadap pendapatan petani vanili, luas lahan berpengaruh positif terhadap tingkat produksi, dan pemupukan berpengaruh positif terhadap produksi. Pengalaman berdampak negatif pada tingkat produksi. Penting untuk pendapatan petani vanili: Luas desa mempengaruhi pendapatan petani vanili melalui tingkat produksi, tergantung pada tingkat produksi pengalaman tidak lagi mempengaruhi pendapatan petani vanili
5.	Winda Reskiyan Putri, (2022)	Pengaruh Biaya Produksi terhadap Pendapatan Petani Jagung Desa Benteng Paremba Pinrang( Analisis Ekonomi Islam)	Kuantitatif dengan Pendekatan Regresi Linear Sederhana	Karena hasil penerimaan biaya yang dikeluarkan dari tahap penanaman sampai tahap pemanenan hingga biaya operasional dapat dilihat dari total penerimaan biaya, maka disimpulkan bahwa hasil yang dicapai sesuai dengan biaya yang dapat diterima. bahkan. Rhitung $0,368 >$ Nilai Hasil Tabel $0,205$ dengan nilai signifikansi $0,000$ Tabel $0,205$ Terdapat hubungan yang positif dan signifikan antara biaya produksi dengan pendapatan petani jagung. $987$ ) dan signifikansi $0,000 <$ ; $0,05$ , maka $H_0$ ditolak dan $H_1$ diterima.

6.	Muslim, Ahmad Tuhulelu, (2022)	Pengaruh Biaya Produksi Dan Harga Jual Terhadap Pendapatan Petani Kelapa Kopra Di Desa Piru	Asosiatif	Hasil penelitian menunjukkan bahwa biaya produksi dan harga jual berdasarkan uji parsial dapat mempengaruhi pendapatan petani kopra di wilayah tersebut. Dengan bantuan analisis regresi berganda diketahui pengaruh biaya produksi dan harga jual terhadap pendapatan petani kopra digunakan analisis regresi berganda.
----	--------------------------------	---	-----------	--

### ***I. Kerangka Berfikir***

Kerangka pemikiran didasarkan pada latar belakang dan kajian teoritis untuk dapat membahas bagaimana faktor-faktor yang mempengaruhi pendapatan petani kopra di Desa Lembang Matene Kecamatan Pasilambena Kabupaten kepulauan selayar. Berusaha tani sebagai suatu kegiatan untuk memperoleh produksi di lapangan pertanian ataupun perkebunan, pada akhirnya akan ternilai dari biaya yang dikeluarkan dan penerimaan yang diperoleh petani. Selisih keduanya merupakan pendapatan dari kegiatan berusahatani. Karena dalam kegiatan yang bertindak seorang petani yang berperan sebagai pengelola, pekerja dan sebagai penanam modal pada usahanya. Maka pendapatan itu dapat digambarkan sebagai balas jasa dari kerjasama faktor-faktor produksi.

ALAUDDIN  
MAKASSAR



**Gambar 2. 1**  
**Analisis Jalur**

### ***J. Hipotesis Penelitian***

Pendapatan umumnya mengacu pada imbalan yang diterima oleh masyarakat sebagai akibat dari peningkatan faktor produksi atau terlibat dalam kegiatan ekonomi. Pendapatan ini digunakan untuk memenuhi kebutuhan konsumsi dan sisanya ditabung untuk masa depan. Pendapatan dapat dihitung setelah mengurangi total output dari input.

Berdasarkan pemikiran yang terkandung dalam masalah-masalah pokok dan tujuan yang hendak di capai maka hipotesis dirumuskan sebagai berikut:

1. Diduga pengaruh langsung harga jual, tenaga kerja, biaya produksi, luas lahan berpengaruh positif dan signifikan terhadap jumlah produksi kopra di Desa Lembang Matene Kecamatan Pasilambena Kabupaten Kepulauan Selayar.



2. Diduga pengaruh langsung harga jual, tenaga kerja, biaya produksi, luas lahan berpengaruh positif dan signifikan terhadap pendapatan petani kopra akan tetapi tenaga kerja dan biaya produksi akan berpengaruh negatif ketika harga jual kopra menurun terhadap pendapatan petani kopra di Desa Lembang Matene Kecamatan Pasilambena Kabupaten Kepulauan Selayar.
3. Diduga pengaruh tidak langsung harga jual, tenaga kerja, biaya produksi, luas lahan berpengaruh positif dan signifikan terhadap pendapatan petani kopra melalui jumlah produksi, akan tetapi tenaga kerja, biaya produksi akan berpengaruh negatif ketika harga kopra menurun terhadap pendapatan petani kopra melalui jumlah produksi di Desa Lembang Matene Kecamatan Pasilambena Kabupaten Kepulauan Selayar.

## **BAB III**

### **METODE PENELITIAN**

#### ***A. Lokasi Penelitian***

Lokasi Penelitian di laksanakan di Desa Lembang Matene Kecamatan Pasilambena Kabupaten Kepulauan Selayar. Pemilihan lokasi ini di lakukan secara *purposive*. Hal ini di dasarkan bahwa daerah ini sebagian besar penduduknya adalah Petani Kopra dan merupakan salah satu Kabupaten sentra produksi kelapa terbanyak di Sulawesi Selatan

#### ***B. Pendekatan Penelitian***

Pendekatan penelitian yang digunakan adalah pendekatan Asosiatif atau hubungan. Asosiatif merupakan penelitian yang bertujuan untuk mengetahui hubungan antara dua variabel atau lebih (Sugiyono, 2018).

#### ***C. Populasi dan Sampel***

##### **1. Populasi**

Populasi merupakan kelompok elemen lengkap, yang biasanya berupa orang, objek, transaksi, atau kejadian dimana kita tertarik untuk mempelajarinya atau menjadi objek penelitian (Kuncoro, 2013). Dalam riset ini objek yang digunakan adalah petani kopra di Desa Lembang Matene Kecamatan Pasilambena Kabupaten Kepulauan Selayar dengan jumlah 175 Petani menurut data base yang terinput di Kantor Desa Lembang Matene.

##### **2. Sampel**

Adanya keterbatasan populasi dari objek penelitian ini sehingga proses pengambilan sampel data tidak dilakukan sehingga peneliti menyebarkan

kuesioner sebanyak 175 namun yang berhasil di input oleh peneliti sebanyak 80 responden dan 95 responden data yang diperoleh peneliti tidak valid sehingga peneliti hanya mengolah data sebanyak 80 yang mewakili dari 175 populasi berdasarkan database desa Lembang Matene Kecamatan Pasilambena Kabupaten Kepulauan Selayar.

#### ***D. Jenis dan Sumber Data***

Penulis menggunakan penelitian kuantitatif deskriptif untuk pengungkapan masalah dan keadaan. Menurut Siregar (2016) Data yang digunakan adalah kuantitatif deskriptif Metode ini menggunakan data untuk pengambilan keputusan. Metode ini juga harus menggunakan alat bantu kuantitatif berupa software computer dalam hal ini menggunakan aplikasi Eviews dalam mengelola data tersebut. Sumber data dalam penelitian ini digolongkan menjadi dua bagian yaitu:

##### **1. Data Primer**

Data primer merupakan data yang diperoleh dengan melakukan survei di lapangan yang menggunakan semua metode pengumpulan data original (Kuncoro, 2013). Data ini berupa hasil wawancara yang diperoleh dari kuesioner berupa tanya jawab dengan petani kopra di Desa Lembang Matene Kecamatan Pasilambena Kabupaten Kepulauan Selayar.

##### **2. Data Sekunder**

Data sekunder adalah pelengkap bagi data primer yaitu data yang diperoleh dalam bentuk yang sudah jadi. Periode waktu data ini berupa laporan data misalnya data keadaan wilayah Desa Lembang Matene, instansi Dinas

Pertanian Kabupaten Kepulauan Selayar dan Badan Pusat Statistik Kabupaten Kepulauan Selayar.

### ***E. Metode Pengumpulan Data***

Data adalah sebuah kesimpulan informasi yang diperlukan untuk mengambil keputusan (Kuncoro, 2013). Data merupakan salah satu komponen riset, artinya tanpa data tidak akan riset. Data yang akan dicapai dalam riset haruslah data yang benar, karena data yang salah akan menghasilkan informasi yang salah (Husein, 2013). Jadwal penelitian/pengambilan data akan dilaksanakan pada bulan April 2023. Oleh karena itu data yang digunakan dalam penelitian ini adalah data yang diperoleh melalui metode yaitu:

#### **1. Wawancara**

Wawancara adalah teknik pengumpulan data dalam bentuk tanya jawab antara peneliti dengan informan sebagai sumber data yang diambil langsung dari lapangan, dengan tujuan memperoleh informasi yang tidak dapat diperoleh dari sumber lain (Sugiyono, 2018).

#### **2. Kuesioner**

Kuesioner merupakan instrumen untuk mengumpulkan data. Dimana partisipasi responden mengisi pertanyaan atau pernyataan yang diberikan oleh peneliti. Peneliti dapat menggunakan kuesioner untuk memperoleh data yang terkait dengan pemikiran, perasaan, sikap, kepercayaan, nilai, persepsi, kepribadian, dan perilaku dari responden (Yusuf, 2014).

### 3. Studi Kepustakaan

Studi kepustakaan dilakukan dengan cara membaca dan mengutip baik secara langsung maupun tidak langsung dari literatur-literatur yang berhubungan langsung dengan variabel penelitian.

#### ***F. Teknik Analisis Data***

##### **1. Uji Asumsi Klasik**

###### a. Uji Normalitas

Uji normalitas digunakan untuk menguji apakah variabel terikat, variabel bebas, atau keduanya dalam sebuah model regresi memiliki distribusi normal atau mendekati normal. Metode yang umum digunakan untuk menguji normalitas adalah analisis grafik, seperti histogram atau plot probabilitas normal. Untuk menguji normalitas menggunakan metode histogram, kita dapat mengamati bentuk penyebaran data dalam bentuk histogram. Jika data memiliki distribusi yang simetris dan mirip dengan kurva normal, maka dapat diasumsikan bahwa data tersebut mendekati distribusi normal. Metode lain yang umum digunakan adalah plot probabilitas normal (normal probability plot). Pada plot ini, titik-titik data diplot pada sumbu diagonal terhadap titik-titik yang diharapkan jika data tersebut terdistribusi normal. Jika titik-titik data cenderung mengikuti garis diagonal, maka dapat disimpulkan bahwa data tersebut mendekati distribusi normal.

###### b. Uji Multikolinearitas

Uji multikolinearitas digunakan untuk menguji apakah terdapat korelasi tinggi antara variabel independen dalam model regresi. Model regresi yang baik

seharusnya tidak memiliki korelasi yang tinggi antara variabel bebas. Salah satu cara untuk menguji multikolinearitas adalah dengan menggunakan statistik collinearity. Variance Inflation Factor (VIF) dan tolerance adalah dua ukuran yang umum digunakan untuk mengidentifikasi multikolinearitas. VIF mengukur sejauh mana varians suatu koefisien regresi meningkat karena adanya korelasi antara variabel independen. Nilai VIF di atas 10 menunjukkan adanya indikasi multikolinearitas. Tolerance adalah kebalikan dari VIF. Tolerance dihitung sebagai  $1/VIF$ . Nilai tolerance yang rendah, yaitu kurang dari 0,1, juga menunjukkan adanya indikasi multikolinearitas. Dalam uji multikolinearitas, jika nilai VIF lebih kecil dari 10 dan nilai tolerance lebih besar dari 0,1 untuk semua variabel bebas, maka dapat disimpulkan bahwa tidak ada masalah multikolinearitas dalam model regresi.

c. Uji Heteroskedastisitas

Uji heteroskedastisitas digunakan untuk menguji apakah terdapat ketidaksamaan varians residual antara pengamatan-pengamatan dalam model regresi. Model regresi yang baik memiliki homoskedastisitas, yaitu varians residual yang konstan. Salah satu cara untuk mendeteksi heteroskedastisitas adalah dengan melihat scatterplot antara nilai prediksi variabel terikat (ZPRED) dan residual (ZRESID). Jika terdapat pola tertentu dalam scatterplot, misalnya pola kerucut atau pola melingkar, maka dapat disimpulkan bahwa terdapat heteroskedastisitas dalam model regresi.

d. Uji Autokorelasi

Uji autokorelasi digunakan untuk menganalisis apakah terdapat korelasi antara kesalahan pengganggu (residual) pada periode  $t$  dengan periode sebelumnya ( $t-1$ ) dalam model regresi linear.

**1. Analisis Jalur (*Path Analysis*)**

Metode analisis jalur digunakan untuk uji statistik inferensial penelitian ini, yaitu penggunaan analisis regresi untuk memperkirakan hubungan kausal antar variabel. Analisis jalur tidak bisa mengidentifikasi hubungan sebab akibat atau menggantikan identifikasi hubungan setiap variabel (Ghozali, 2011).

Koefisien jalur digunakan untuk menunjukkan kuatnya pengaruh variabel bebas ( $X$ ) terhadap variabel terikat ( $Y$ ). Sugiyono (2015) Jika  $t\text{-hitung} > t\text{-tabel}$  dan  $p < 0,05$ , variabel  $X$  berpengaruh signifikan terhadap  $Y$ .

Regresi linier berganda untuk analisis pengaruh variabel independen pada variabel dependen. Untuk menghitung koefisien jalur dengan regresi berganda, persamaan model tereduksi dapat dibentuk sebagai berikut:

$$Y_1 = \alpha_0 + \alpha_1 X_1 + \alpha_2 X_2 + \alpha_3 X_3 + \alpha_4 X_4 \dots \dots \dots (1)$$

$$Y_2 = \beta_0 + \beta_1 X_1 + \beta_2 X_2 + \beta_3 X_3 + \beta_4 X_4, \beta_5 Y_1 + \mu_1 \dots \dots \dots (2)$$

Keterangan:

$Y_1$  = Jumlah Produksi

$Y_2$  = Pendapatan

$X_1$  = Harga jual

$X_2$  = Tenaga Kerja

$X_3$  = Biaya Produksi

$X_4$  = Luas Lahan

$\alpha_0, \beta_0 =$  Konstanta

$\alpha_1, \alpha_2, \alpha_3, \alpha_4, \beta_1, \beta_2, \beta_3, \beta_4, \beta_5 =$  Koefisien regresi

$\mu_1, \mu_2 =$  Error Term

Analisis path method digunakan untuk mengetahui:

Persamaan tersebut mewakili pengaruh langsung dan tidak langsung dari berbagai variabel terhadap pendapatan petani. Berikut adalah rincian dari persamaan:

a. Pengaruh Langsung

1. Pengaruh langsung harga jual ( $X_1$ ) terhadap pendapatan petani ( $Y_2$ )

$$X_1 \rightarrow Y_2 = \rho_{Y_2 X_1}$$

2. Pengaruh langsung tenaga kerja ( $X_2$ ) terhadap pendapatan petani ( $Y_2$ )

$$X_2 \rightarrow Y_2 = \rho_{Y_2 X_2}$$

3. Pengaruh langsung biaya produksi ( $X_3$ ) terhadap pendapatan petani ( $Y_2$ )

$$X_3 \rightarrow Y_2 = \rho_{Y_2 X_3}$$

4. Pengaruh langsung luas lahan ( $X_4$ ) terhadap pendapatan petani ( $Y_2$ )

$$X_4 \rightarrow Y_2 = \rho_{Y_2 X_4}$$

5. Pengaruh langsung harga jual ( $X_1$ ) terhadap kuantitas produksi ( $Y_1$ )

$$X_1 \rightarrow Y_1 = \rho_{Y_1 X_1}$$

6. Pengaruh langsung tenaga kerja ( $X_2$ ) terhadap kuantitas produksi ( $Y_1$ )

$$X_2 \rightarrow Y_1 = \rho_{Y_1 X_2}$$

7. Pengaruh langsung biaya produksi ( $X_3$ ) terhadap kuantitas produksi ( $Y_1$ )

$$X_3 \rightarrow Y_1 = \rho_{Y_1 X_3}$$

8. Pengaruh langsung luas lahan ( $X_4$ ) terhadap kuantitas produksi ( $Y_1$ )



$$X_4 \rightarrow Y_1 = \rho_{Y_1 X_4}$$

9. Pengaruh langsung kuantitas produksi ( $Y_1$ ) terhadap pendapatan ( $Y_2$ )

$$Y_1 \rightarrow Y_2 = \rho_{Y_2 Y_1}$$

- b. Pengaruh Tidak Langsung:

1. Pengaruh tidak langsung harga jual ( $X_1$ ) terhadap pendapatan petani ( $Y_2$ )

melalui kuantitas produksi ( $Y_1$ ):

$$X_1 \rightarrow Y_2 \rightarrow Y_1 = \rho_{Y_2 X_1} \cdot \rho_{Y_1 Y_2}$$

2. Pengaruh tidak langsung tenaga kerja ( $X_2$ ) terhadap pendapatan petani

( $Y_2$ ) melalui kuantitas produksi ( $Y_1$ ):

$$X_2 \rightarrow Y_2 \rightarrow Y_1 = \rho_{Y_2 X_2} \cdot \rho_{Y_1 Y_2}$$

3. Pengaruh tidak langsung biaya produksi ( $X_3$ ) terhadap pendapatan petani

( $Y_2$ ) melalui kuantitas produksi ( $Y_1$ ):

$$X_3 \rightarrow Y_2 \rightarrow Y_1 = \rho_{Y_2 X_3} \cdot \rho_{Y_1 Y_2}$$

4. Pengaruh tidak langsung luas lahan ( $X_4$ ) terhadap pendapatan petani ( $Y_2$ )

melalui kuantitas produksi ( $Y_1$ ):

$$X_4 \rightarrow Y_2 \rightarrow Y_1 = \rho_{Y_2 X_4} \cdot \rho_{Y_1 Y_2}$$

- c. Pengaruh Total:

1. Pengaruh total  $X_1$  terhadap  $Y_2$ :

$$X_1 \rightarrow Y_1 \rightarrow Y_2 = (\rho_{X_1 Y_2} + (\rho_{Y_1 X_1} \cdot \rho_{Y_1 Y_2}))$$

2. Pengaruh total  $X_2$  terhadap  $Y_2$ :

$$X_2 \rightarrow Y_1 \rightarrow Y_2 = (\rho_{X_2 Y_2} + (\rho_{Y_2 X_2} \cdot \rho_{Y_1 Y_2}))$$

3. Pengaruh total  $X_3$  terhadap  $Y_2$ :

$$X_3 \rightarrow Y_1 \rightarrow Y_2 = (\rho_{X_3 Y_2} + (\rho_{Y_1 X_3} \cdot \rho_{Y_1 Y_2}))$$

Pengaruh total  $X_4$  terhadap  $Y_2$

$$X_4 \rightarrow Y_1 \rightarrow Y_2 = (\rho_{X_4 Y_2} + (\rho_{Y_1 X_4} \cdot \rho_{Y_1 Y_2}))$$

## 2. Pengujian Hipotesis

### a. Uji F Statistika

Uji F Statistika digunakan untuk menentukan apakah variabel independen secara bersama-sama berpengaruh terhadap variabel dependen dalam suatu model regresi. Uji ini membandingkan nilai Prob ( $F_{\text{-statistik}}$ ) dengan nilai  $\alpha$  (tingkat signifikansi) yang umumnya diatur pada 5%. Jika nilai Prob ( $F_{\text{-statistik}}$ ) lebih kecil dari  $\alpha$ , maka dapat disimpulkan bahwa variabel independen secara bersama-sama berpengaruh terhadap variabel dependen. Namun, jika nilai Prob ( $F_{\text{-statistik}}$ ) lebih besar dari  $\alpha$ , maka dapat disimpulkan bahwa tidak ada pengaruh yang signifikan dari variabel independen terhadap variabel dependen.

### b. Uji statistika t

Uji Statistika t digunakan untuk mengevaluasi pengaruh masing-masing variabel independen secara individu terhadap variabel dependen dalam suatu model regresi. Uji ini melibatkan perbandingan nilai probabilitas t ( $t_{\text{-statistik}}$ ) dari masing-masing variabel independen dengan nilai  $\alpha$  (tingkat signifikansi), yang umumnya diatur pada 5%. Jika nilai probabilitas t dari suatu variabel independen lebih kecil dari  $\alpha$ , maka dapat disimpulkan bahwa variabel tersebut memiliki pengaruh signifikan secara statistik terhadap variabel dependen. Hipotesis dalam uji t adalah sebagai berikut:  $H_0: \beta = 0$  (tidak ada pengaruh),  $H_1: \beta \neq 0$  (terdapat pengaruh).

c. Uji Koefisien Determinasi ( $R^2$ )

Koefisien Determinasi ( $R^2$ ) bertujuan untuk mengukur sejauh mana variasi dalam variabel dependen yang dapat dijelaskan oleh variabel independen dalam suatu model regresi. Nilai  $R^2$  berkisar antara 0 hingga 1, di mana semakin mendekati 1 berarti model regresi mampu menjelaskan variabel dependen dengan baik, sedangkan semakin mendekati 0 berarti model regresi tidak efektif dalam menjelaskan variabel dependen.  $R^2$  juga dapat diinterpretasikan sebagai persentase variasi dalam variabel dependen yang dapat dijelaskan oleh variabel independen. Jadi, semakin tinggi nilai  $R^2$ , semakin baik model regresi dalam menjelaskan variabel dependen.

**G. Definisi Operasional**

Definisi operasional yang diuraikan dalam penelitian ini mengacu pada sifat-sifat yang dapat diamati dan diukur dari variabel-variabel yang akan diteliti. Berikut adalah definisi operasional dari variabel yang akan diteliti:

a. Variabel Dependen (X)

1. Harga jual ( $X_1$ ) merupakan besaran harga yang ditawarkan pengumpul kepada petani. Harga jual ditentukan berdasarkan jumlah produksi kelapa kopra dalam satu kali produksi yang diukur menggunakan satuan Rupiah.
2. Tenaga kerja ( $X_2$ ) merupakan jumlah tenaga kerja yang dibutuhkan dalam proses produksi. Tenaga kerja yang diteliti dalam penelitian ini adalah tenaga kerja yang berasal dari keluarga dan luar keluarga, diukur menggunakan satuan jiwa (orang).

3. Biaya Produksi ( $X_3$ ) merupakan jumlah biaya yang dikeluarkan oleh petani kopra dalam melakukan proses produksi sebanyak tiga kali dalam satu tahun. Biaya produksi diukur menggunakan satuan Rupiah.
4. Luas lahan ( $X_4$ ) merupakan tempat atau tanah yang dikelola oleh petani kopra dalam proses produksi. Luas lahan diukur menggunakan satuan Hektar.

b. Variabel independen ( $Y_2$ )

Variabel independen dalam penelitian ini adalah pendapatan petani kopra di desa Lembang Matene Kecamatan Pasilambena Kabupaten Kepulauan Selayar. Pendapatan merupakan hasil pengurangan jumlah penerimaan dengan dengan biaya tetap dan biaya variabel yang dikeluarkan ketika melakukan kegiatan produksi yang di ukur dengan rata-rata pendapatan dalam satuan (Rupiah).

c. Variabel Intervening ( $Y_1$ )

Variabel intervening dalam penelitian adalah jumlah produksi kopra. Jumlah produksi merupakan suatu output yang diproduksi dalam satu kali panen/produksi yang diukur dengan satuan (Kg).

## BAB IV

### HASIL DAN PEMBAHASAN

#### A. Gambaran Umum Daerah Penelitian

##### 4.1. Kondisi Geografis

Desa Lembang Matene terletak di Kabupaten Kepulauan Selayar yang merupakan pulau terluar disepanjang pulau yang ada. Secara geografis, desa ini memiliki luas wilayah 29.28 km<sup>2</sup> dengan lahan perkebunan seluas sekitar 283 ha. Jumlah penduduknya sekitar 1.017 jiwa yang terdiri dari 298 kepala keluarga.

Dalam hal administratif, Desa Lembang Matene berbatasan:

Sebelah Selatan	:	Desa Pulo Madu
Sebelah Utara	:	Desa Garaupa
Sebelah Barat	:	Desa Kalaotoa
Sebelah Timur	:	Laut Flores

Jarak antara ibukota desa dengan ibukota kabupaten Kepulauan Selayar adalah sekitar 122 mil, dan waktu tempuhnya dengan menggunakan kapal motor, kapal kayu, atau kapal Peln memakan waktu sekitar 1 hari 18 jam.

##### 4.2. Kondisi Demografis

Secara Demografis, Desa Lembang Matene memiliki topografi yang relatif berbukit dan sebagian penduduknya tinggal di pesisir pantai. Tanah di desa ini memiliki warna vokelat dengan tekstur padat dan berbatu. Bentuk topografi secara umum adalah dataran tinggi dengan ketinggian antara 0-250 meter di atas permukaan laut. Curah hujan rata-rata selama 6 bulan dan suhu udara rata-rata sekitar 20-30°C.

Tingkat kesuburan tanah di Desa Lembang Matene termasuk dalam kategori sedang. Tanaman pohon kelapa menjadi dominan di wilayah ini, serta didukung oleh tanaman pisang, jambu mente, mangga, dan jeruk sebagai potensi alam lainnya.

Desa Lembang Matene juga memiliki sebagian wilayah yang sangat rawan terhadap bencana alam, seperti banjir bandang dan tanah longsor, terutama saat terjadi perubahan musim dari barat ke tenggara. Hal ini dapat menjadi ancaman serius bagi penduduk yang tinggal di pesisir pantai.

### 4.3 Kondisi Perekonomian Desa

#### 1. Kondisi Pertanian

Pembangunan sektor pertanian di Desa Lembang Matene di arahkan pada peningkatan produksi dan produktivitas. Tanaman pertanian yang diusahakan masyarakat adalah tanaman palawija dan hortikultura berdasarkan data potensi desa ditahun 2020. Berikut luas lahan pertanian dan tingkat produktivitasnya disajikan dalam tabel berikut:

**Tabel 4. 1**  
**Luas Lahan Pertanian dan Tingkat Produktivitasnya**

No	Jenis Tanaman	Luas (Ha)
1	Jagung	27,00
2	Kacang Tanah	1,80
3	Ubi Kayu	0,60
4	Kacang Panjang	0,80
5	Pisang	7,60
6	Jahe	0,40
7	Kunyit	0,40

Sumber; Profil Desa Lembang Matene, 2023

Berdasarkan tabel diatas, dapat dilihat bahwa jenis tanaman pangan dengan area lahan yang luas adalah tananaman jagung yakni 27 Ha sedangkan

yang rendah adalah tanaman jehe dan kunyit dengan luas masing-masing 0.4 Ha. Pada tabel diatas diketahui bahwa tanaman pisang mempunyai lahan yang cukup luas, sehingga pemerintah Lembang Matene saat ini telah berupaya untuk mengembangkan industri pengelolaan pisang menjadi kerupuk pisang, dampo' pisang yang dapat dijual dipasaran yang tidak hanya pada wilayah Desa Lembang Matene akan tetapi juga dapat dipasarkan di Kabupaten ataupun diluar kabupaten yang dapat menambah peningkatan ekonomi masyarakat.

Dalam melakukan suatu pembangunan, faktor yang sangat besar pengaruhnya adalah jumlah penduduk. Sebab penduduk pada hakekatnya bukan hanya sarana tetapi juga agen dalam suatu pembangunan. Dengan demikian, untuk mempertahankan keberhasilan suatu pembangunan, diperlukan pembangunan manusia yang memiliki kualitas dan karakteristik yang dapat memberikan kontribusi bagi pembangunan tersebut.

Kondisi pertanian yang diusahakan oleh masyarakat Desa Lembang Matene umumnya bersifat substen. Teknologi yang digunakanpun relatif masih tradisonal. Sekalipun dalam hal pembukaan ataupun pembersihan lahan pertanian. Sebagian masyarakat petani telah menggunakan bahan kimia, namun karena metode dan prosedur dalam memanfaatkan teknologi tersebut belum dikuasai secara benar. Dampak negatif penggunaan bahan kimia pertanian justru mematikan tanaman yang dikembangkan.

Dengan sistem pertanian seperti yang dijelaskan pada paragraf diatas. Pemerintah Desa dan Masyarakat belum belum bisa berharap banyak terhadap sektor pertanian terutama dalam meningkatkan tarafi hidup dan kesejahteraan

masyarakat di Desa Lembang Matene. Tenaga kerja yang terserap dalam sektor ini memiliki tingkat pendapatan yang relatif rendah.

## 2. Perkebunan

Pembangunan sektor di arahkan pada upaya peningkatan produksi dan produktivitas komoditas perkebunan, juga diarahkan pada upaya peningkatan juga diarahkan pada upaya peningkatan kualitas pengolahan pasca panen. Dengan demikian, diharapkan melalui kebijakan ini harga komoditas perkebunan yang dikembangkan oleh masyarakat seperti halnya dengan usaha pertanian usaha perkebunan yang dikelola masyarakat. Kelapa merupakan komoditas andalan para masyarakat petani di Desa Lembang Matene.

**Tabel 4. 2**  
**Luas Lahan dan Produktivitas Perkebunana**

No	Jenis Tanaman	Luas Lahan (Ha)	Jumlah Produksi (Ton)
1	Kelapa	22.00	2.10
2	Cengkeh	0.60	0.30
3	Jambu Mente	3.80	0.88
4	Jeruk	0.80	1.20
5	Mangga	0.40	1.50

Sumber; Profil Desa Lembang Matene, 2023

Tingkat produktivitas tanaman kelapa yang di usahakan oleh masyarakat di Desa Lembang Matene belum optimal jika dibandingkan dengan luas lahan. Rata-rata dalam satu hektare tanaman kelapa dapat memproduksi buah kelapa sebesar 2.10 ton pertahun. Dengan demikian secara teoritis, jika tersedia lahan untuk mengembangkan kawasan tanaman kelapa seluas 22 hektare maka produksi optimal komoditas kelapa yang dihasilkan akan meningkat setiap tahunnya sebesar 2.10 ton pertahun.



Jumlah penduduk Desa Lembang Matene adalah sebanyak 1.017 jiwa yang terdiri dari laki-laki sebanyak 447 orang dan perempuan sebanyak 540 orang dengan jumlah kepala keluarga 298 KK.

**Tabel 4. 3**  
**Jumlah Penduduk Desa Lembang Matene Kecamatan Pasilambena**  
**Kabupaten Kepulauan Selayar**

No	Nama Dusun	Laki-laki	Perempuan	Jumlah KK
1.	Lembang Matene Barat	197	216	123
2.	Lembang Matene Timur	93	110	62
3.	Tadu Barat	65	81	42
4.	Tadu Timur	122	133	71
<b>Total</b>		<b>477</b>	<b>540</b>	<b>298</b>

*Sumber: Profil Desa Lembang Matene, 2023*

Berdasarkan tabel diatas, dapat disimpulkan bahwa kepadatan penduduk di Desa Lembang Matene paling tinggi terdapat di dusun Lembang Matene Barat dengan jumlah 123 KK. Sedangkan kepadatan penduduk terendah terdapat di dusun Tadu Timur dengan jumlah 42 KK. Selain itu, data menunjukkan bahwa jumlah penduduk perempuan (540 jiwa) lebih banyak daripada jumlah penduduk laki-laki (477 jiwa). Dengan demikian, rasio penduduk berjenis kelamin perempuan lebih tinggi daripada laki-laki di Desa Lembang Matene.

#### **4.4 Penduduk Berdasarkan Jenis Kelamin**

Berdasarkan data pemerintah Desa, Desa Lembang Matene Kecamatan Pasilambena Kabupaten Kepulauan Selayar memiliki jumlah penduduk sebanyak 1.017 jiwa, terdiri dari 477 orang laki-laki dan 540 orang perempuan. Jumlah kepala keluarga (KK) di Desa Lembang Matene adalah 298 KK. Data ini menunjukkan bahwa rasio penduduk perempuan lebih tinggi daripada penduduk laki-laki di Desa Lembang Matene. Jenis kelamin dapat mempengaruhi

kemampuan kerja dan pembagian peran dalam masyarakat, karena beberapa pekerjaan memiliki perbedaan yang dikaitkan dengan jenis kelamin.

Berdasarkan data yang diperoleh penduduk dapat dikelompokkan menurut jenis kelamin. Untuk lebih jelasnya dapat dilihat pada tabel berikut.

**Tabel 4. 4**  
**Jumlah Penduduk Desa Lembang Matene**

No	Golongan umur (tahun)	Jumlah ( jiwa )		Total	
		Laki – laki	Perempuan	Jumlah ( jiwa )	Persen ( % )
1	1 – 5	39	47	86	8,5%
2	6 – 10	33	40	73	7,2%
3	11 – 25	160	184	344	33,8%
4	26 – 60	220	240	460	45,2%
5	>60	25	29	54	5,3%
<b>Jumlah</b>		<b>477</b>	<b>540</b>	<b>1017</b>	<b>100%</b>

Sumber; *Profil Desa Lembang Matene, 2023*

#### 4.5 Berdasarkan Tingkat Pendidikan

Tingkat pendidikan memiliki pengaruh yang signifikan dalam pembangunan, baik dalam aktivitas individu maupun masyarakat secara umum. Berdasarkan data yang tersedia, di Desa Lembang Matene Kecamatan Pasilambena Kabupaten Kepulauan Selayar terdapat informasi tentang jumlah penduduk berdasarkan tingkat pendidikan, seperti yang tercantum dalam tabel berikut:

**Tabel 4. 5**  
**Berdasarkan Tingkat Pendidikan**

No	Tingkat Pendidikan	Jumlah (Jiwa)	Presentase (%)
1	Belum/Tidak Sekolah	302	29,7%
2	SD	424	41,7%
3	SMP	125	12,3%
4	SMA	126	12,4%
5	Perguruan Tinggi	44	4,3%
Jumlah		1017	100

Sumber; *Profil Desa Lembang Matene, 2023*

#### 4.6 Berdasarkan Mata Pencaharian

Berdasarkan data dari Tabel 4.6 dapat diketahui komposisi pekerjaan penduduk di Desa Lembang Matene berdasarkan jenis pekerjaannya. Berikut adalah informasi yang tercantum dalam tabel:

**Tabel 4. 6**  
**Berdasarkan Mata Pencaharian**

No	Jumlah Pekerjaan	Jumlah Orang	Presentase (%)
1	Petani	175	65,5%
2	Nelayan	29	10,9%
3	Wiraswasta	47	17,6%
4	Tukang Kayu	8	3,0%
5	Tukang Batu	2	0,7%
6	Buruh Tani	6	2,2%

*Sumber; Profil Desa Lembang Matene, 2023*

Data ini memberikan gambaran tentang struktur ekonomi dan mata pencaharian penduduk di Desa Lembang Matene, dengan sektor pertanian menjadi salah satu sektor utama. Potensi pertanian dalam budidaya tanaman pangan seperti jagung, kacang tanah, ubi kayu, serta perkebunan seperti kelapa dan jambu mente dapat menjadi faktor penting dalam pembangunan ekonomi dan peningkatan kesejahteraan masyarakat Desa Lembang Matene.

#### 4.7 Keadaan Sarana dan Prasarana

Sarana dan prasarana merupakan faktor penting dalam mencapai tujuan dan menunjang kegiatan dan aktivitas suatu wilayah. Di Desa Lembang Matene, Kecamatan Pasilambena, Kabupaten Kepulauan Selayar, terdapat sarana dan prasarana kelembagaan umum yang mendukung proses kehidupan masyarakat.

Informasi tentang sarana dan prasarana kelembagaan umum tersebut dapat ditemukan dalam tabel berikut:

**Tabel 4. 7**  
**Berdasarkan Sarana dan Prasarana**

No	Sarana dan Prasarana	Jumlah
1	Kantor Desa	1
2	Kantor BPD	1
3	Kantor Pertanian	1
4	Kantor Danramil	1
5	TK	1
6	SD	1
7	SMP	1
8	SMK	1
9	Masjid	2
10	Perumahan PKM	1
11	Lapangan Volly	2
Jumlah		13

*Sumber; Profil Desa Lembang Matene, 2023*

### **B. Deskripsi data Penelitian**

Penelitian dilakukan dengan menyebarkan kuesioner kepada 80 responden secara langsung, dan semua kuesioner tersebut berhasil dikembalikan kepada peneliti. Berikut adalah rincian mengenai distribusi 80 kuesioner tersebut:

**Tabel 4. 8**  
**Kuesioner yang diolah**

Kuesioner dikirim	Kuesioner kembali	Kuesioner gugur	Kuesioner didapat
175	175	95	80

*Sumber; Data primer yang dikumpulkan oleh peneliti, 2023*

#### **1. Identifikasi Responden Berdasarkan Umur**

Berdasarkan hasil identifikasi responden berdasarkan umur yang terdapat dalam Tabel 4.9, dapat disimpulkan bahwa karakteristik responden terbagi menjadi lima kelompok umur dengan rincian sebagai berikut:

**Tabel 4. 9**  
**Identifikasi Responden Berdasarkan Umur**

Umur	Frekuensi	Presentase
20-30 tahun	16	20,1%
31-40 tahun	18	22,5%
41-50 tahun	23	28,7%
51-60 tahun	23	28,7%
Jumlah	80	100

*Sumber; Data Primer yang diolah oleh Peneliti, 2023*

Berdasarkan data tersebut, dapat disimpulkan bahwa mayoritas responden berada dalam rentang usia 41-60 tahun, dengan presentase yang sama untuk kedua kelompok tersebut. Sedangkan jumlah responden dalam rentang usia 20-30 tahun dan 31-40 tahun memiliki presentase yang lebih rendah, masing-masing sebesar 20,1% dan 22,5%.

## 2. Identifikasi Responden Berdasarkan Tingkat Pendidikan

Berikut adalah hasil identifikasi responden berdasarkan tingkat pendidikan yang diperoleh dari tabel 4.10 berikut:

**Tabel 4. 10**  
**Identifikasi responden berdasarkan tingkat pendidikan**

Pendidikan terakhir	Frekuensi	Presentase
Tidak Sekolah	8	10,0%
SD	46	57,5%
SMP	9	11,3%
SMA	6	7,5%
Sarjana	1	1,3%
Jumlah	80	100

*Sumber; Data primer yang diolah oleh peneliti, 2023*

Berdasarkan data tersebut, dapat disimpulkan bahwa mayoritas responden memiliki pendidikan terakhir pada tingkat SD, yaitu sebanyak 46 responden atau 57,5%. Jumlah responden dengan tingkat pendidikan SMP dan SMA memiliki presentase yang lebih rendah, masing-masing sebesar 11,3% dan 7,5%. Responden dengan pendidikan terakhir Sarjana (S1) memiliki jumlah yang paling

sedikit, yaitu 1 responden atau 1,3%. Selain itu, terdapat juga responden yang tidak memiliki jenjang pendidikan atau tidak sekolah, sebanyak 8 responden atau 10,0%

### 3. Identifikasi Responden Berdasarkan Lamanya Bekerja

Karakteristik Responden Berdasarkan Lamanya Bekerja terbagi menjadi 5 bagian, berikut merupakan hasil yang diperoleh: Tabel 4.11 Identifikasi Responden Berdasarkan Lamanya Bekerja.

**Tabel 4. 11**  
**Identifikasi Responden Berdasarkan Lamanya Bekerja**

Lamanya Bekerja	Frekuensi	Presentase
1-20 tahun	53	66,3%
21-30 tahun	19	23,8%
31- 40 tahun	8	10,0%
> 40 tahun	5	6,3%
Jumlah	80	100

*Sumber; Data Primer yang diolah oleh peneliti, 2023*

Dari data diatas dapat disimpulkan bahwa besar responden memiliki masa bekerja sebagai petani 1-20 tahun dengan presentase 66.3% atau 53 orang. Sedangkan responden kedua lama bertani 21-30 tahun dengan presentase 23.8% atau 19 orang. Responden ketiga lama bertani 31-40 tahun dengan presentase 10.0% atau 8 orang. Dan responden dengan lama bertani >40 tahun dengan presentase 6.3% atau 5 orang.

#### C. Karakteristik Usaha Tani

Faktor-faktor yang mempengaruhi pendapatan usaha tani meliputi harga jual, tenaga kerja, biaya produksi, luas lahan, dan jumlah produksi. Variabel penelitian dijelaskan sebagai berikut:

## 1. Harga Jual ( $X_1$ )

Harga jual kopra sangat penting bagi pendapatan petani. Berikut ini adalah tabel harga jual petani kopra di Desa Lembang Matene Kecamatan Pasilambena Kabupaten Kepulauan Selayar.

**Tabel 4. 12**  
**Harga Jual Kopra di Desa Lembang Matene (Per Kg)**

Harga jual (Rp)	Frekuensi	Presentase %
6000	68	85%
6500	12	15%
Jumlah	80	100

Sumber; Hasil Olahan Data Primer, 2023

Tabel 4.12 Menunjukkan dua harga kopra di Desa Lembang Matene, Kecamatan Pasilambena, Kabupaten Kepulauan Selayar. Harga paling banyak ditawarkan adalah Rp. 6.000 untuk 68 petani kopra (85%), sementara harga paling rendah ditawarkan adalah Rp. 6.500 untuk 12 orang atau (15%).

## 2. Tenaga Kerja ( $X_2$ )

Tabel berikut memberikan gambaran tentang tenaga kerja yang digunakan petani kopra di Desa Lembang Matene Kecamatan Pasilambena Kabupaten Kepulauan Selayar:

**Tabel 4. 13**  
**Tenaga Kerja di Desa Lembang Matene**

Tenaga Kerja	Frekuensi	Presentase
10-30	26	32.5%
31-40	18	22.5%
41-50	10	12.5%
51-100	26	32.5%
Jumlah	80	100

Sumber; Hasil Olahan Data Primer, 2023

Berdasarkan pada tabel 4.13 diatas dapat dilihat bahwa jumlah penggunaan tenaga kerja terbanyak yaitu 10-30 dan 50-100 tenaga kerja sebanyak

26 orang atau 32.5% 60. 31-40 tenaga kerja kedua sebanyak 18 orang atau 22.5% dan jumlah tenaga kerja terkecil yaitu 41-50 sebanyak 10 orang atau 12.5% dari jumlah responden.

### 3. Biaya Produksi (X<sub>3</sub>)

Biaya yang dihitung adalah biaya produksi yang digunakan untuk produksi kopra di Desa Lembang Matene Kecamatan Pasilambena Kabupaten Kepulauan Selayar. Kemudian akan ditampilkan pada tabel berikut:

**Tabel 4. 14**  
**Biaya Produksi di Desa Lembang Matene**

Biaya produksi (Rp)	Frekuensi	Presentase%
1.000.000-2.000.000	27	33.8%
3.000.000-5.000.000	38	47.5%
>6.000.000	15	18.8%

*Sumber; Hasil Olahan Data Primer, 2023*

Pada tabel 4.14 Dengan demikian, jumlah petani kopra terbanyak (38 orang atau 47.5%) menggunakan biaya produksi sebesar 3-5 juta. Jumlah petani yang menggunakan biaya produksi 1-2 juta sebanyak 27 orang (33.8%), dan 15 orang (18.8%) menggunakan biaya produksi sebesar 6 juta.

### 4. Luas lahan (X<sub>4</sub>)

Berdasarkan luas lahan petani di Desa Lembang Matene Kecamatan Pasilambena Kabupaten Kepulauan Selayar terbagi menjadi beberapa bagian berikut merupakan hasil yang diperoleh.

**Tabel 4. 15**  
**Identifikasi responden berdasarkan luas lahan (Ha)**

Luas Lahan	Frekuensi	Presentase
0,1-0,9 Ha	53	66,3%
1 – 2 Ha	19	23,7%
>2 Ha	8	10,0%
Jumlah	80	100

*Sumber; Data primer yang diolah oleh peneliti, 2023*



Berdasarkan data pada tabel 4.15 dapat disimpulkan bahwa sebagian besar responden (54 orang atau 66.3%) memiliki luas lahan antara 0,4 hingga 0,9 Hektar. Selanjutnya, ada 19 responden (23.7%) yang memiliki luas lahan antara 1 hingga 2 hektar. Sedangkan hanya 8 responden (10.0%) yang memiliki luas lahan lebih dari 2 hektar.

### 5. Jumlah Produksi ( $Y_1$ )

Jumlah produksi kopra ditingkat petani memiliki jumlah yang beragam antara 200 kg sampai dengan 5000 kg kopra hal ini dapat dilihat dalam tabel berikut:

**Tabel 4. 16**  
**Jumlah Produkai Kopra di Desa Lembang Matene**

Jumlah Produksi	Frekuensi	Presentase %
300 – 900	16	20.0%
1000 -2000	22	27.5%
3000 – 4000	35	43.8%
< 5000	7	5.6%
	80	8.0%

*Sumber; Hasil Olahan Data Primer, 2023*

Berdasarkan pada tabel 4.16 Dapat disimpulkan bahwa sebagian besar petani kopra (43.8%) memiliki jumlah produksi antara 3.000 hingga 4.000 kg. Jumlah petani yang memiliki jumlah produksi 1.000-2.000 kg sebanyak 22 orang (27.5%). Ada juga 16 orang (20.0%) petani kopra yang memiliki hasil produksi antara 300 hingga 900 kg. Terakhir, hanya 7 orang (5.6%) petani kopra yang mencapai jumlah produksi tertinggi.

### 6. Pendapatan ( $Y_2$ )

Pendapatan merupakan selisih dari penerimaan dan pengeluaran biaya untuk memproduksi kopra. Untuk mengetahui pendapatan bersih produksi kopra

di Desa lembang Matene Kecamatan Pasilambena Kabupaten Kepulauan Selayar dilihat dalam tabel berikut:

**Tabel 4. 17**  
**Pendapatan Petani Kopra di Desa Lembang Matene**

<b>Pendapatan (Rp)</b>	<b>Frekuensi</b>	<b>Presentase %</b>
1.000.000-2.000.000	10	8.0%
3.000.000-5.000.000	18	14.4%
6.000.000 - 15.000.000	41	32.8%
20.000.000 –30.000.000	8	6.4%
35.000.000 - 40.000.000	3	2.4%
Jumlah	80	100

*Sumber; Hasil Olahan data Primer, 2023*

Tabel 4.17 diatas menunjukkan bahwa Dari data tersebut, dapat dilihat bahwa sebagian besar petani kopra (32.8%) memiliki pendapatan antara 6.000.000 hingga 15.000.000. Kemudian, ada 18 petani (14.4%) dengan pendapatan 3.000.000 hingga 5.000.000. Terdapat juga variasi pendapatan dengan beberapa petani (8.0%) memiliki pendapatan 1.000.000 hingga 2.000.000, dan sejumlah petani yang memiliki tingkat pendapatan yang lebih besar (6.4% dan 2.4%) memiliki pendapatan yang lebih tinggi, yaitu antara 20.000.000 hingga 30.000.000 dan 35.000.000 hingga 40.000.000.

#### ***D. Hasil Analisis data dan Pengujian***

##### **1. Uji Asumsi Klasik**

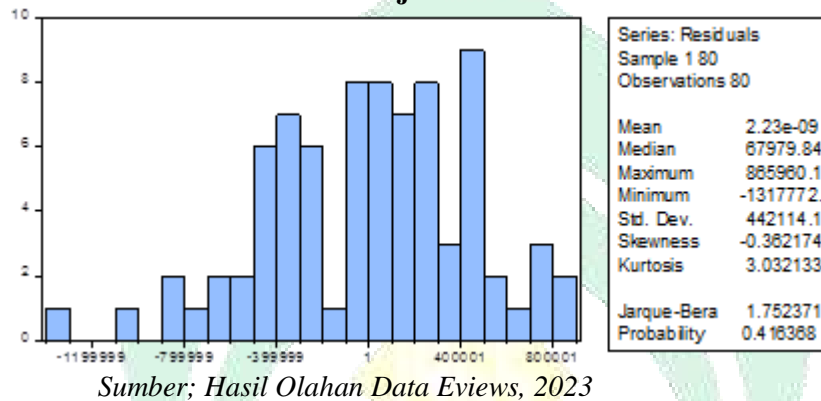
Uji penerimaan klasik dilakukan dengan regresi dan uji normalitas, multikolinearitas, dan heteroskedastisitas menggunakan program Eviews.

##### **a. Uji Normalitas**

Uji normalitas memeriksa apakah variabel dependen dan variabel independen dalam model regresi berdistribusi normal atau tidak. Model regresi yang baik harus memiliki distribusi data yang normal atau mendekati normal.

Metode penentuan normalitas menggunakan uji kurva probabilitas.

**Gambar 4. 1**  
**Uji Normalitas**



Pada gambar 4.1 dikatakan hasilnya pengujian normalitas pada data yang digunakan dalam penelitian ini memperlihatkan penilaian probabilitasnya adalah 0.416 lebih tinggi 0.05, tentu bisa dinyatakan data dari penelitian ini terdistribusi secara normal.

#### **b. Uji Multikolinearitas**

Uji multikolinearitas ini bertujuan untuk menguji apakah model regresi menemukan adanya korelasi antar variabel independen. Model regresi yang baik seharusnya tidak ada korelasi antara variabel independen atau variabel independen. Untuk mengetahui apakah model regresi memiliki multikolinearitas atau tidak, lihat nilai tolerance dan VIF bila nilai tolerance  $>0.10$  dan  $VIF < 0,10$ . 10 dapat diartikan bahwa tidak terdapat multikolinearitas pada model regresi penelitian. Berikut adalah hasil uji multikolinearitas yang dapat dilihat pada tabel di bawah ini:

**Tabel 4. 18**  
**Uji Multikolinearitas**

Variable	Coefficient Variance	Uncentered VIF	Centered VIF
C	1.11E+14	1151.167	NA
X1	3041324.	1166.127	1.071862
X2	1.04E+09	22.08840	3.519783
X3	0.061281	18.62293	6.632461
X4	377536.6	7.274555	2.802398
Y1	128208.5	12.26306	4.523176

*Sumber; Hasil Olahan Data Eviews, 2023*

Pada tabel 4.18 dikatakan hitungan uji multikolinearitas dipergunakan datanya dalam penelitian menunjukkan nilai contered VIF lebih kecil dari 10, sehingga bisa dikatakan dalam penelitian ini tidak terjadi multikolinearitas.

#### c. Uji Heteroskedastisitas

Uji hereroskedastisitas merupakan suatu bentuk untuk menguji apakah terdapat ketidaksamaan varians dan residual dari satu pengamatan ke pengamatan berikutnya dalam model regresi. Hasil uji heteroskedastisitas ditunjukkan pada tabel di bawah ini:

**Tabel 4. 19**  
**Uji Heteroskedastisitas**

F-statistic	2.181966	Prob. F(5,74)	0.0652
Obs*R-squared	10.27898	Prob. Chi-Square(5)	0.0677
Scaled explained SS	18.07143	Prob. Chi-Square(5)	0.0029

*Sumber; Hasil Olahan Data Eviews, 2023*

Pada tabel 4.19 dikatakan hasil uji heteroskedastisitas dari data yang dipakai pada penelitian ini menyatakan bahwa penilaian signifikansi Probability Chi-Square adalah  $0.067 > 0.05$  akhirnya bisa dikatakan tidak terjadi heteroskedastisitas.

#### d. Uji Autokorelasi

Uji autokorelasi digunakan untuk mengetahui ada atau tidaknya penyimpangan asumsi klasik autokorelasi yaitu korelasi yang terjadi antara residual pada satu pengamatan dengan pengamatan lain pada model regresi.

**Tabel 4. 20**  
**Uji Autokorelasi**

R-squared	0.128487	Mean dependent var	24.57133
Adjusted R-squared	0.069601	S.D. dependent var	2.964064
S.E. of regression	2.859052	Akaike info criterion	5.010896
Sum squared resid	604.8892	Schwarz criterion	5.189548
Log likelihood	-194.4358	Hannan-Quinn criter.	5.082523
F-statistic	2.181966	Durbin-Watson stat	1.970216
Prob(F-statistic)	0.065178		

*Sumber; Hasil Olahan Data Eviews, 2023*

Pada tabel 4.20, DW dapat dilihat bahwa nilai DW 1.9702 pada signifikan 0.05 jumlah sampel variabel bebas ( $k=4$ ) memberikan nilai  $d_U$  (batas bawah) 1.7430 dan nilai  $d_L$  1.5337 oleh karena itu nilai DW hitung  $> d_U$  sehingga tidak terdapat masalah autokorelasi.

## 2. Uji Hipotesis

### a. Model I

#### 1. Uji simultan (Uji F)

Uji F digunakan untuk uji simultan apakah variabel mempengaruhi independen ada pengaruh pendapatan petani. Hasil analisis data dapat dilihat pada tabel dibawah:

**Tabel 4. 21**  
**Uji Simultan Model 1**

R-squared	0.997229	Mean dependent var	9951884.
Adjusted R-squared	0.997041	S.D. dependent var	8398107.
S.E. of regression	456806.3	Akaike info criterion	28.97394
Sum squared resid	1.54E+13	Schwarz criterion	29.15260
Log likelihood	-1152.958	Hannan-Quinn criter.	29.04557
F-statistic	5325.379	Durbin-Watson stat	1.474269
Prob(F-statistic)	0.000000		

Sumber; Hasil Olah Data Eviews, 2023

Berdasarkan tabel 4.21 hasil pengolahan data menunjukkan bahwa estimasi diatas menghasilkan angka  $F_{hitung} = 5.625$ . dan signifikan 0.000 dengan  $\alpha = 0.05$  berarti propabilitas kurang dari 0.05 dimana  $F_{tabel} = 2.224$  ( $F_{hitung} > F_{tabel}$ ) hal ini berarti secara bersama-sama variabel harga jual (X1), tenaga kerja (X2), biaya produksi (X3), luas lahan (X4) dan jumlah produksi (Y1) mempunyai pengaruh yang signifikan terhadap pendapatan (Y2). Hal ini berarti arah jalur secara bersama-sama terpakai.

## 2. Uji Parsial (Uji T-test)

Uji statistik t pada dasarnya menunjukkan seberapa jauh pengaruh satu variabel penjelas/independen secara individual dalam menerangkan variasi variabel dependen. Sementara itu, secara parsial pengaruh dari variable independen tersebut terhadap pendapatan petani ditunjukkan pada tabel berikut:

**Tabel 4. 22 Uji Parsial Model 1**

Variable	Coefficient	Std. Error	t-Statistic	Prob.
C	-8993374.	3127116.	-2.875933	0.0053
X1	1145.485	528.2429	2.168482	0.0333
X2	67574.58	12296.56	5.495406	0.0000
X3	0.340732	0.104240	3.268730	0.0016
X4	3461.795	450.3830	7.686336	0.0000
Y1	1654.857	193.8543	8.536604	0.0000

Sumber; Hasil Olahan Data Eviews, 2023

Pengaruh masing-masing variabel independen terhadap pendapatan diantaranya:

1. Pengaruh Harga Jual ( $X_1$ )

Variabel harga jual ( $X_1$ ) terhadap pendapatan ( $Y_2$ ) yang memiliki tingkat signifikan  $0.033 > 0.05$  dan diketahui  $t_{hitung} > t_{tabel}$  sebesar  $2.168 > 1.666$  serta hipotesis  $H_0$  ditolak  $H_1$  diterima. Dinyatakan bahwa harga jual berpengaruh positif dan tidak signifikan terhadap pendapatan.

2. Pengaruh Tenaga Kerja ( $X_2$ )

Variabel tenaga kerja ( $X_2$ ) terhadap pendapatan ( $Y_2$ ) memiliki tingkat signifikan  $0.000 < 0.05$  dan diketahui  $t_{hitung} > t_{tabel}$  sebesar  $5.495 > 1.666$  serta hipotesis  $H_0$  ditolak dan  $H_1$  diterima. Dinyatakan bahwa tenaga kerja berpengaruh positif dan signifikan terhadap pendapatan.

3. Pengaruh Biaya Produksi ( $X_3$ )

Variabel biaya produksi ( $X_3$ ) terhadap pendapatan ( $Y_2$ ) memiliki tingkat signifikan  $0.001 < 0.05$  dan diketahui  $t_{hitung} > t_{tabel}$  sebesar  $3.268 > 1.666$  serta  $H_0$  ditolak dan  $H_1$  diterima. Dinyatakan bahwa biaya produksi berpengaruh positif dan signifikan terhadap pendapatan.

4. Pengaruh Luas Lahan ( $X_4$ )

Variabel luas lahan ( $X_4$ ) terhadap pendapatan ( $Y_2$ ) memiliki tingkat signifikan  $0.000 < 0.05$  dan diketahui  $t_{hitung} > t_{tabel}$  sebesar  $7.686 > 1.666$ , serta  $H_0$  ditolak dan  $H_1$  diterima. Dinyatakan bahwa luas lahan berpengaruh positif dan signifikan terhadap pendapatan.

### 5. Pengaruh Jumlah Produksi ( $Y_1$ )

Variable jumlah produksi ( $Y_1$ ) terhadap pendapatan ( $Y_2$ ) memiliki tingkat signifikan  $0.000 > 0.05$  dan diketahui  $t_{hitung} > t_{tabel}$  sebesar  $8.536 > 1.666$  serta  $H_0$  ditolak dan  $H_1$  diterima dinyatakan bahwa jumlah produksi berpengaruh positif dan signifikan terhadap pendapatan.

### 3. Uji Koefisien Determinasi ( $R^2$ )

Uji  $R^2$  untuk melihat seberapa besar variabel independen mempengaruhi variabel dependen. Nilai  $R^2$  berkisar dari 0 hingga 1. Menurut Ghozali (2006), semakin kuat koefisien determinasi, artinya variabel independen memberikan banyak informasi untuk memprediksi variasi variabel dependen.

**Tabel 4. 23**  
**Uji Koefisien Determinasi Model I**

R-squared	0.997229	Mean dependent var	9951884.
Adjusted R-squared	0.997041	S.D. dependent var	8398107.
S.E. of regression	456806.3	Akaike info criterion	28.97394
Sum squared resid	1.54E+13	Schwarz criterion	29.15260
Log likelihood	-1152.958	Hannan-Quinn criter.	29.04557
F-statistic	5325.379	Durbin-Watson stat	1.474269
Prob(F-statistic)	0.000000		

Sumber; Hasil Olahan Data Eviews, 2023

Berdasarkan pada tabel 4.23 hasil pengujian determinasi dapat diperoleh koefisien determinasi yang disimbolkan dengan  $R^2$  sebesar 0.997 Hal ini menunjukkan adanya presentase pendapatan yang bisa dijelaskan oleh variasi dari variabel bebas dan variabel intervening yaitu harga jual ( $X_1$ ) tenaga kerja ( $X_2$ ), biaya produksi ( $X_3$ ), luas lahan ( $X_4$ ) dan Jumlah Produksi ( $Y_1$ ) sebesar 99.7% sedangkan sisanya sebesar 3% ( $100\% - 99.7\%$ ) dijelaskan oleh variabel-variabel lain diluar penelitian.



Sementara itu, besarnya koefisien jalur bagi variabel lain yang tidak terdapat dalam penelitian yang mempengaruhi dapat dihitung dengan rumus berikut,  $Y_2 e_1 = (1 - R^2) = (1 - 0.997) = 0.003$  Nilai  $e_1$  adalah jumlah varian variabel pendapatan yang tidak dijelaskan oleh variabel bebas.

## b. Model II

### 1. Uji Signifikan Simultan

Uji F digunakan untuk uji simultan apakah variabel mempengaruhi independen ada pengaruh pendapatan petani. Hasil analisis data dapat dilihat pada tabel dibawah:

**Tabel 4. 24**  
**Uji Signifikan Simultan Model II**

R-squared	0.979620	Mean dependent var	2414.125
Adjusted R-squared	0.978534	S.D. dependent var	1857.145
S.E. of regression	272.0984	Akaike info criterion	14.11067
Sum squared resid	5552814.	Schwarz criterion	14.25954
Log likelihood	-559.4266	Hannan-Quinn criter.	14.17035
F-statistic	901.2901	Durbin-Watson stat	1.419091
Prob(F-statistic)	0.000000		

*Sumber; Hasil Olahan Data Eviews, 2023*

Berdasarkan hasil uji F pada tabel 4.24 diatas secara simultan menunjukkan bahwa angka  $F_{hitung} = 901.129$  dan signifikan 0.000 dengan  $\alpha = 0.05$ , yang berarti probabilitas kurang dari,  $\alpha$  dimana  $F_{tabel} = 2.222$  ( $F_{hitung} > F_{tabel}$ ) sehingga variabel Harga jual (X1), Tenaga kerja (X2), Biaya produksi (X3) dan Luas lahan (X4) berpengaruh signifikan terhadap variabel jumlah produksi dengan signifikan  $0.000 < 0.05$ . Menunjukkan bahwa harga jual, tenaga kerja, biaya produksi, luas lahan, berpengaruh terhadap jumlah produksi.

## 2. Uji Parsial (Uji T-test)

Uji statistik t pada dasarnya menunjukkan seberapa jauh pengaruh satu variabel penjelas/independen secara individual dalam menerangkan variasi variabel dependen. Sementara itu, secara parsial pengaruh dari variable independen tersebut terhadap pendapatan petani ditunjukkan pada tabel berikut:

**Tabel 4. 25**  
**Uji Parsial Model II**

Variable	Coefficient	Std. Error	t-Statistic	Prob.
C	-5957.825	1730.981	-3.441878	0.0009
X1	0.876251	0.297938	2.941051	0.0043
X2	46.50629	4.981001	9.336736	0.0000
X3	-0.000106	6.09E-05	-1.748786	0.0844
X4	1.475997	0.207177	7.124312	0.0000

Sumber; Hasil Olahan Data Eviews, 2023

Pengaruh masing-masing variabel independent terhadap tingkat produksi diantaranya:

### 1. Pengaruh harga jual ( $X_1$ ) terhadap Jumlah produksi ( $Y_1$ )

Variabel harga jual ( $X_1$ ) terhadap jumlah produksi ( $Y_1$ ) yang memiliki tingkat signifikan  $0.004 < 0.05$  dan diketahui  $t_{hitung} > t_{tabel}$  sebesar  $2.942 > 1.665$  serta hipotesis  $H_0$  ditolak dan  $H_1$  diteima. Dinyatakan harga jual berpengaruh positif dan signifikan dan jumlah produksi.

### 2. Pengaruh tenaga kerja ( $X_2$ ) terhadap Jumlah produksi ( $Y_1$ )

Variabel tenaga kerja ( $X_2$ ) terhadap Jumlah produksi ( $Y_1$ ) yang memiliki tingkat signifikan  $0.000 < 0.05$  dan diketahui  $t_{hitung} > t_{tabel}$  sebesar  $9.336 > 1.665$  serta hipotesis  $H_0$  ditolak dan  $H_1$  diterima. Dinyatakan bahwa tenaga kerja berpengaruh positif dan signifikan terhadap jumlah produksi.

### 3. Pengaruh biaya produksi ( $X_3$ ) terhadap Jumlah produksi ( $Y_1$ )

Variabel biaya produksi ( $X_3$ ) terhadap Jumlah produksi ( $Y_1$ ) yang memiliki tingkat signifikan  $0.084 > 0.05$  dan diketahui  $t_{hitung} > t_{tabel}$  sebesar  $-1.748 > 1.665$  serta hipotesis  $H_0$  ditolak dan  $H_1$  diterima. Dinyatakan bahwa biaya produksi berpengaruh positif dan tidak signifikan terhadap jumlah produksi.

### 4. Pengaruh luas lahan ( $X_4$ ) terhadap Jumlah Produksi ( $Y_1$ )

Variabel luas lahan ( $X_4$ ) terhadap jumlah produksi ( $Y_1$ ) yang memiliki tingkat signifikan  $0.000 > 0.05$  dan diketahui  $t_{hitung} > t_{tabel}$  sebesar  $7.124 > 1.665$  serta hipotesis  $H_0$  ditolak  $H_1$  diterima. Dinyatakan bahwa luas lahan berpengaruh positif dan signifikan dan terhadap jumlah produksi.

### 3. Uji Koefisien Determinasi ( $R^2$ )

Uji  $R^2$  untuk melihat seberapa besar variabel independen mempengaruhi variabel dependen. Nilai  $R^2$  berkisar dari 0 hingga 1. Menurut Ghozali (2006), semakin kuat koefisien determinasi, artinya variabel independen memberikan banyak informasi untuk memprediksi variasi variabel dependen.

**Tabel 4. 26**  
**Uji Koefisien Determinasi Model II**

R-squared	0.979620	Mean dependent var	2414.125
Adjusted R-squared	0.978534	S.D. dependent var	1857.145
S.E. of regression	272.0984	Akaike info criterion	14.11067
Sum squared resid	5552814.	Schwarz criterion	14.25954
Log likelihood	-559.4266	Hannan-Quinn criter.	14.17035
F-statistic	901.2901	Durbin-Watson stat	1.419091
Prob(F-statistic)	0.000000		

Sumber; Hasil Olahan Data Eviews, 2023

Tabel 4.26 menjelaskan bahwa hasil perhitungan diperoleh nilai koefisien determinasi yang disimbolkan dengan  $R^2$  sebesar 0,979 hal ini menunjukkan bahwa besarnya persentase jumlah produksi terhadap variasi variabel bebas yaitu harga jual ( $X_1$ ), tenaga kerja ( $X_2$ ), biaya produksi ( $X_3$ ) dan luas lahan ( $X_4$ ) sebesar 97,9% sedangkan sisanya 3,1% (100% - 97,9%) dijelaskan oleh variabel lain di luar penelitian.

Sedangkan besarnya koefisien jalur untuk variabel lain yang tidak termasuk dalam penelitian berpengaruh dapat dihitung dengan rumus  $Y1e2 = (1 - R^2) = (1 - 0,979) = 0,021$  Nilai  $e2$  adalah banyaknya varian produksi variabel kuantitas yang tidak dijelaskan oleh variabel harga jual, tenaga kerja, biaya produksi dan luas lahan.

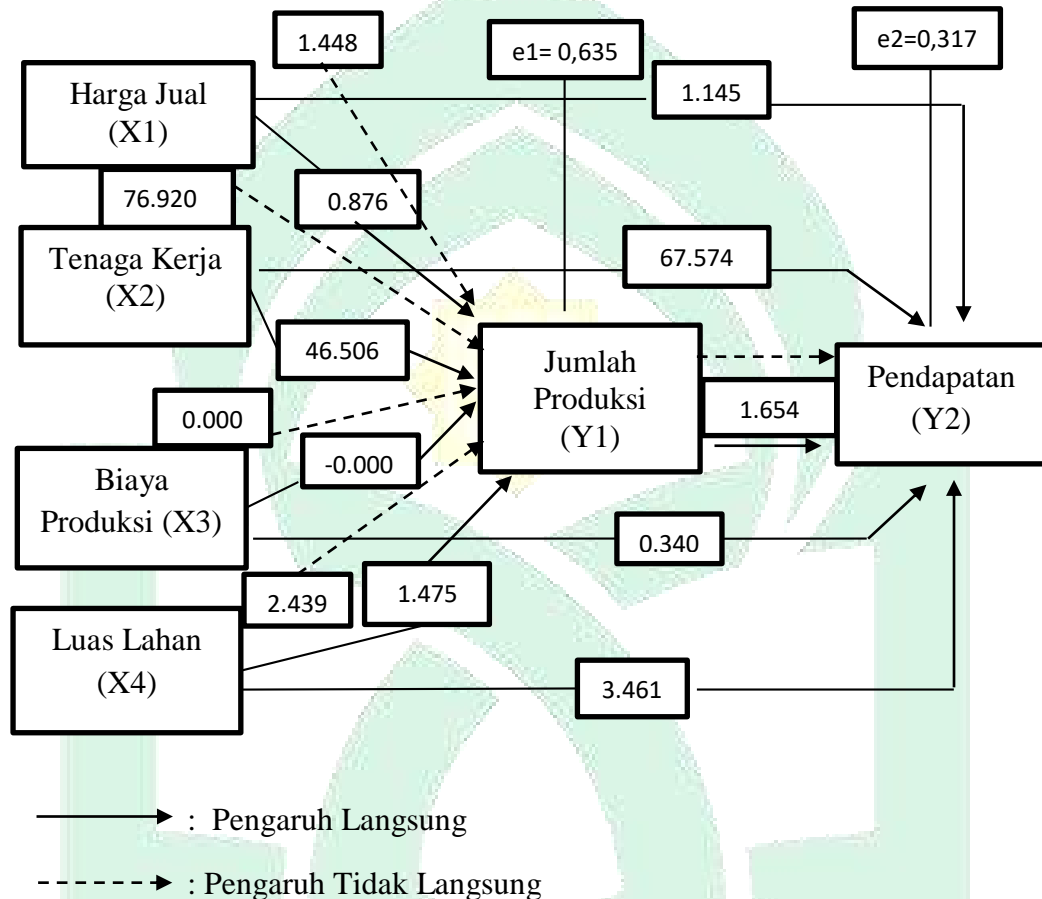
Berdasarkan tabel tersebut dapat diperoleh hasil uji determinasi dengan nilai R-square sebesar 0,979 atau 97,9%. Hal ini menunjukkan bahwa terdapat persentase sumbang pengaruh variabel bebas terhadap variabel terikat pendapatan yaitu sebesar 3,1% yang dipengaruhi oleh faktor lain yang tidak termasuk dalam model regresi

#### **4. Analisis Jalur (*Path Analysis*)**

Analisis jalur merupakan perluasan dari analisis linear berganda atau analisis jalur untuk menaksir hubungan kausalitas antar variable (model kausal) yang telah ditetapkan sebelumnya berdasarkan teori.

Gambar 4. 2

Model *structural* pengaruh harga jual, tenaga kerja, biaya produksi dan luas lahan terhadap pendapatan petani kopra melalui jumlah produksi



Persamaan I

Berdasarkan Model Struktural diatas dapat ditulis kembali Persamaan

Regresi Sebagai Berikut:

$$\text{Model 1: } Y_2 = (-89.933 + 1.145X_1 + 67.574X_2 + 0.340X_3 + 3.461X_4 + 1.654Y_1 + e)$$

1. Berdasarkan nilai koefisien  $\beta_0$  -89.933 menunjukkan bahwa variabel bebas yaitu harga jual ( $X_1$ ), tenaga kerja ( $X_2$ ), biaya produksi ( $X_3$ ) luas lahan ( $X_4$ ), dan jumlah produksi ( $Y_1$ ) tidak berubah atau konstan, maka terjadi peningkatan pendapatan ( $Y_2$ ) sejumlah -89.933 dianggap konstan

2. Berdasarkan nilai koefisien  $\beta_1$  sebesar 1.145 menunjukkan bahwa kenaikan harga jual ( $X_1$ ) sebesar 1 Rupiah maka terjadi perubahan pendapatan ( $Y_2$ ) sebesar 1.145 Rupiah, dengan asumsi tenaga kerja ( $X_2$ ), biaya produksi ( $X_3$ ), dan luas lahan ( $X_4$ ) dianggap konstan.
3. Berdasarkan nilai koefisien  $\beta_2$  sebesar 67.574 menunjukkan bahwa kenaikan tenaga kerja ( $X_2$ ) sebesar 1 Rupiah maka terjadi perubahan pendapatan ( $Y_2$ ) sebesar 67.574 Rupiah dengan asumsi harga jual ( $X_1$ ), biaya produksi ( $X_3$ ), dan luas lahan ( $X_4$ ) dianggap konstan.
4. Berdasarkan nilai koefisien  $\beta_3$  sebesar 0.340 menunjukkan bahwa kenaikan biaya produksi ( $X_3$ ) sebesar 1 Rupiah maka terjadi perubahan pendapatan ( $Y_2$ ) sebesar 0.340 Rupiah dengan asumsi harga jual ( $X_1$ ), tenaga kerja ( $X_2$ ) dan luas lahan ( $X_4$ ) dianggap konstan.
5. Berdasarkan nilai koefisien  $\beta_4$  sebesar 3.46 menunjukkan bahwa kenaikan luas lahan ( $X_4$ ) sebesar 1 Rupiah maka terjadi perubahan pendapatan ( $Y_2$ ) sebesar 3.461 Rupiah dengan asumsi harga jual ( $X_1$ ), tenaga kerja ( $X_2$ ), dan biaya produksi ( $X_3$ ) dianggap konstan.
6. Berdasarkan nilai koefisien  $\beta_5$  sebesar 1.654 menunjukkan bahwa kenaikan jumlah produksi ( $Y_1$ ) sebesar 1 Rupiah maka terjadi perubahan pendapatan sebesar 1.654 Rupiah Dengan asumsi bahwa harga jual ( $X_1$ ), tenaga kerja ( $X_2$ ), biaya produksi ( $X_3$ ), dan luas lahan ( $X_4$ ) dianggap konstan.
7. Nilai  $e_1$  sebesar 0.317 menunjukkan terdapat pengaruh sebanyak 0.317 dari variabel lain yang tidak dijelaskan dalam model regresi.

$$\text{Model 2: } Y_1 = -5.957 + 0.876X_1 + 45.506X_2 - 0.000X_3 + 1.475X_4 + e$$

1. Berdasarkan nilai Koefisien  $\beta_0$  sebesar -5.957 apabila harga jual ( $X_1$ ), tenaga kerja ( $X_2$ ), biaya produksi ( $X_3$ ), dan luas lahan ( $X_4$ ) tidak berubah atau konstan maka terjadi peningkatan jumlah produksi ( $Y_1$ ) sebesar -5,957.
2. Berdasarkan nilai Koefisien  $\beta_1$  sebesar 0.876 menunjukkan bahwa kenaikan harga jual ( $X_1$ ) sebesar 1 Rupiah maka terjadi perubahan jumlah produksi ( $Y_1$ ) sebesar 0.876 Rupiah dengan asumsi tenaga kerja ( $X_2$ ), biaya produksi ( $X_3$ ), dan luas lahan ( $X_4$ ) dianggap konstan.
3. Berdasarkan nilai Koefisien  $\beta_2$  sebesar 45.506 menunjukkan bahwa kenaikan tenaga kerja ( $X_2$ ) sebesar 1 Rupiah maka terjadi perubahan jumlah produksi ( $Y_1$ ) sebesar 45.506 Rupiah dengan asumsi harga jual ( $X_1$ ), biaya produksi ( $X_3$ ), dan luas lahan ( $X_4$ ) dianggap konstan.
4. Berdasarkan nilai Koefisien  $\beta_3$  sebesar 0.000 menunjukkan bahwa kenaikan biaya produksi ( $X_3$ ) sebesar 1 Rupiah maka terjadi perubahan jumlah produksi ( $Y_1$ ) sebesar 0.000 Rupiah, dengan asumsi variabel independen lainnya harga jual ( $X_1$ ), tenaga kerja ( $X_2$ ), dan luas lahan ( $X_4$ ) dianggap konstan.
5. Berdasarkan nilai Koefisien  $\beta_4$  sebesar 1.475 menunjukkan bahwa kenaikan luas lahan ( $X_4$ ) sebesar 1 Rupiah maka terjadi perubahan jumlah produksi ( $Y_1$ ) sebesar 1.475 Rupiah dengan asumsi harga jual ( $X_1$ ), tenaga kerja ( $X_2$ ), dan biaya produksi ( $X_3$ ) dianggap konstan.

6. Nilai e1 sebesar 0.635 menunjukkan terdapat pengaruh sebanyak 0.635 dari variabel lain yang tidak dijelaskan dalam model regresi.

Persamaan 2

a. Pengaruh langsung

$$Y_1 = 0.876X_1 + 46.506X_2 - 0.000X_3 + 1.475X_4$$

$$Y_2 = 1.415X_1 + 67.574X_2 + 0.340X_3 + 3.461X_4 + 1.654Y_1$$

1. Pengaruh langsung variabel harga jual ( $X_1$ ) terhadap Jumlah produksi ( $Y_1$ ).  $X_1 \rightarrow Y_1 = 0.876$
2. Pengaruh langsung variabel Tenaga kerja ( $X_2$ ) terhadap Jumlah produksi ( $Y_1$ ).  $X_2 \rightarrow Y_1 = 46.506$
3. Pengaruh langsung variabel Biaya produksi ( $X_3$ ) terhadap Jumlah produksi ( $Y_1$ ).  $X_3 \rightarrow Y_1 = -0.000$
4. Pengaruh langsung variabel Luas lahan ( $X_4$ ) terhadap Jumlah produksi ( $Y_1$ ).  $X_4 \rightarrow Y_1 = 1.475$
5. Pengaruh langsung variabel Harga jual ( $X_1$ ) terhadap Pendapatan ( $Y_2$ )  
 $X_1 \rightarrow Y_2 = 1.415$
6. Pengaruh langsung variabel Tenaga kerja ( $X_2$ ) terhadap Pendapatan ( $Y_2$ )  
 $X_2 \rightarrow Y_2 = 67.574$
7. Pengaruh langsung variabel Biaya produksi ( $X_3$ ) terhadap pendapatan ( $Y_2$ )  $X_3 \rightarrow Y_2 = 0.340$
8. Pengaruh langsung variabel Luas lahan ( $X_4$ ) terhadap pendapatan ( $Y_2$ )  
 $X_4 \rightarrow Y_2 = 3.461$



9. Pengaruh langsung variabel jumlah Produksi ( $Y_1$ ) terhadap Pendapatan ( $Y_2$ ).  $Y_1 \rightarrow Y_2 = \mathbf{1.654}$

b. Pengaruh tidak langsung

1. Pengaruh tidak langsung Harga jual ( $X_1$ ) terhadap Pendapatan ( $Y_2$ ) melalui Jumlah Produksi ( $Y_1$ ).

$$X_1 \rightarrow Y_2 \rightarrow Y_1 (0.876 \times 1.654) = \mathbf{1.448}$$

2. Pengaruh tidak langsung Tenaga kerja ( $X_2$ ) terhadap Pendapatan ( $Y_2$ ) melalui Jumlah produksi ( $Y_1$ ).

$$X_2 \rightarrow Y_2 \rightarrow Y_1 (46.506 \times 1.654) = \mathbf{76.920}$$

3. Pengaruh tidak langsung Biaya produksi ( $X_3$ ) terhadap Jumlah produksi ( $Y_1$ ).

$$X_3 \rightarrow Y_2 \rightarrow Y_1 (-0.000 \times 1.654) = \mathbf{0.000}$$

4. Pengaruh tidak langsung Luas lahan ( $X_4$ ) terhadap Pendapatan ( $Y_2$ ) melalui Jumlah produksi ( $Y_1$ )

$$X_4 \rightarrow Y_2 \rightarrow Y_1 (1.475 \times 1.654) = \mathbf{2.439}$$

c. Pengaruh total

1. Pengaruh total  $X_1$  terhadap  $Y_2$

$$X_1 \rightarrow Y_1 \rightarrow Y_2 = ((1.415 + (0.876 \times 1.654)) = \mathbf{1.450}$$

2. Pengaruh total  $X_2$  terhadap  $Y_2$

$$X_2 \rightarrow Y_1 \rightarrow Y_2 = ((67.574 + (46.506 \times 1.654)) = \mathbf{76.988}$$

3. Pengaruh total  $X_3$  terhadap  $Y_2$

$$X_3 \rightarrow Y_1 \rightarrow Y_2 = ((0.340 + (-0.000 \times 1.654)) = \mathbf{0.340}$$

4. Pengaruh total  $X_4$  terhadap  $Y_2$

$$X_4 \rightarrow Y_1 \rightarrow Y_2 = (3.463 + (1.475 \times 1.654)) = \mathbf{2.443}$$

**Tabel 4. 27**  
**Pengaruh Harga Jual, Tenaga Kerja, Biaya Produksi dan Luas Lahan terhadap**  
**Pendapatan Petani Kopra melalui Jumlah Produksi**

Pengaruh Antar Variabel	Pengaruh Langsung	Sig.	Pengaruh tidak Langsung Melalui Y1	Pengaruh total
X <sub>1</sub> →Y <sub>1</sub>	0.876	0.043	-	0.876
X <sub>2</sub> →Y <sub>1</sub>	46.506	0.000	-	46.506
X <sub>3</sub> →Y <sub>1</sub>	-0.000	0.084	-	-0.000
X <sub>4</sub> →Y <sub>1</sub>	1.475	0.000	-	1.475
X <sub>1</sub> →Y <sub>2</sub>	1.145	0.033	1.448	2.593
X <sub>2</sub> →Y <sub>2</sub>	67.574	0.000	76.920	144.494
X <sub>3</sub> →Y <sub>2</sub>	0.340	0.016	0.000	0.340
X <sub>4</sub> →Y <sub>2</sub>	3.461	0.000	2.439	5.900
Y <sub>1</sub> →Y <sub>2</sub>	1.654	0.000	-	1.654

Sumber: Output Eviews, 2023

## **E. Pembahasan**

### **1. Pengaruh harga jual terhadap jumlah produksi**

Harga jual merupakan upaya untuk menyeimbangkan keinginan akan utilitas sebanyak mungkin dari perolehan penjualan yang tinggi dan penurunan volume penjualan ketika Harga jual yang dibebankan kepada konsumen terlalu tinggi. Harga dikenakan untuk penjualan, yang didasarkan pada harga jual produk dan terkait langsung antara biaya dan harga jual, harga jual produk ditentukan Berdasarkan penjelasan tersebut, biaya produksi dipengaruhi oleh biaya produksi Penetapan harga jual produk. Oleh karena itu, untuk mencapai keuntungan yang diinginkan Bisnis adalah cara untuk menangkap minat konsumen Bagaimana menentukan harga yang tepat untuk produk yang dijual (Krismiaji dkk, 2011).

Berdasarkan hasil pengujian secara parsial variabel harga jual ( $X_1$ ) terhadap jumlah produksi ( $Y_1$ ) yang memiliki tingkat signifikan  $0.004 < 0.05$  dan diketahui  $t_{hitung} > t_{tabel}$  sebesar  $2.942 > 1.665$  serta hipotesis  $H_0$  ditolak dan  $H_1$  diterima. Dinyatakan harga jual berpengaruh positif dan signifikan terhadap jumlah produksi. Hasil penelitian ini sejalan dengan penelitian yang dilakukan oleh Naatang (2014) hasil penelitian dan analisis yang sudah dilakukan maka diperoleh kesimpulan bahwa pengaruh harga jual dan hasil produksi terhadap keuntungan susu kedelai di Desa Tanggeran Kecamatan Sruweng Kabupaten Kebumen 100% berpengaruh positif dan signifikan. Penelitian tidak sejalan dengan penelitian yang dilakukan oleh Mawardati (2013) harga jual berpengaruh negatif dan tidak signifikan terhadap pendapatan. Hal ini menunjukkan bahwa meningkatnya harga jual pada perusahaan dapat menurunkan pendapatan perusahaan dalam satu periode.

## **2. Pengaruh tenaga kerja terhadap Jumlah produksi**

Tenaga kerja merupakan komponen penting dari produksi karena tenaga kerja berfungsi sebagai faktor pendorong untuk variabel input lainnya. Tanpa tenaga kerja faktor produksi lainnya tidak akan berjalan. Peningkatan produktivitas tenaga kerja akan memicu peningkatan produksi yang akan menyebabkan peningkatan pendapatan (Rahmatia dkk, 2019). Pemilik usaha akan memperbanyak produksi jika banyak produksi yang dijual, maka permintaan akan tenaga kerja meningkat akibat dari peningkatan produksi, dan akan meningkatkan pendapatan, semakin sedikit tenaga kerja yang digunakan, semakin rendah pula jumlah produksi yang dihasilkan (Adnan, 2022).

Hasil pengujian secara parsial variabel tenaga kerja ( $X_2$ ) terhadap Jumlah produksi ( $Y_1$ ) yang memiliki tingkat signifikan  $0.000 < 0.05$  dan diketahui  $t_{hitung} > t_{tabel}$  sebesar  $9.336 > 1.665$  serta hipotesis  $H_0$  ditolak dan  $H_1$  diterima. Dinyatakan bahwa tenaga kerja berpengaruh positif dan signifikan terhadap jumlah produksi. Penelitian ini sejalan dengan penelitian yang dilakukan oleh oleh Astari (2016) yang menyatakan bahwa tenaga kerja berpengaruh positif dan signifikan terhadap produksi petani asparagus di Desa Pelaga Kecamatan Petang Kabupaten Bandung. Hasil penelitian ini juga sejalan dengan penelitian yang dilakukan oleh Kasturi (2012) yang menyatakan bahwa variabel tenaga kerja berpengaruh positif dan signifikan terhadap produksi padi di Kabupaten wajo.

### **3. Pengaruh biaya produksi terhadap jumlah produksi**

Daniel (2004) menyatakan bahwa biaya tidak tunai merujuk pada pengorbanan yang dilakukan petani sebagai manajer dan juru taninya dalam mengelola usaha tani agar menghasilkan output yang diharapkan. Biaya tidak tunai ini terkait dengan penggunaan faktor produksi yang tersedia, baik dalam bentuk modal tunai maupun non-tunai. Penggunaan faktor produksi akan ditentukan oleh ketersediaan modal yang dimiliki petani.

Suratiyah (2006) menyatakan bahwa modal atau biaya yang terlibat dalam usaha tani merupakan sumber ekonomi dalam bentuk uang atau setara uang. Modal ini digunakan untuk mencapai tujuan tertentu di masa yang akan datang, yaitu memperoleh pendapatan melalui produksi barang atau penyediaan jasa. Penting untuk mencatat bahwa penjelasan ini mengacu pada definisi dan pengertian umum mengenai biaya produksi dan modal dalam konteks usaha tani.

Perlu diingat bahwa konsep dan penggunaan istilah ini dapat berbeda-beda tergantung pada konteks dan bidang usaha yang spesifik.

Hasil pengujian secara parsial variabel biaya produksi ( $X_3$ ) terhadap Jumlah produksi ( $Y_1$ ) yang memiliki tingkat signifikan  $0.084 > 0.05$  dan diketahui  $t_{hitung} > t_{tabel}$  sebesar  $-1.748 > 1.665$  serta hipotesis  $H_0$  ditolak dan  $H_1$  diterima. Dinyatakan bahwa biaya produksi berpengaruh positif dan tidak signifikan terhadap jumlah produksi. Hasil penelitian ini sejalan dengan penelitian yang dilakukan oleh Purwanti (2014) biaya produksi mempunyai hubungan sekaligus berpengaruh positif terhadap jumlah produksi sambel pecel di kota madiun. Artinya apabila produsen meningkatkan biaya produksi sambel pecel maka terjadi peningkatan hasil produksi. Penelitian ini sejalan dengan penelitian yang dilakukan oleh Devi dkk (2020) yang menunjukkan bahwa variabel biaya produksi berpengaruh positif dan signifikan terhadap produktivitas pengrajin batako di Kota Denpasar. Apabila produsen meningkatkan biaya produksi batako maka hasil produksi juga akan meningkat.

#### **4. Pengaruh luas lahan terhadap jumlah produksi**

Lahan pertanian merupakan penentu dari komoditas pertanian dan perkebunan. Secara umum dikatakan, semakin luas lahan (yang digarap/ditanami) semakin besar pula jumlah produksi yang di hasilkan oleh lahan tersebut (Rahim, 2007).

Penguasaan lahan yang cukup luas memiliki dampak yang positif dalam transfer dan penerapan teknologi dalam pembangunan pertanian dan perkebunan. Dengan luas lahan yang memadai, pembangunan pertanian dan perkebunan dapat

dilakukan dengan lebih mudah. Selain itu, motivasi untuk bekerjasama dan menghadapi risiko juga akan lebih tinggi. Proses transfer teknologi pun akan lebih lancar dan berdampak positif pada peningkatan produktivitas (Daniel, 2004)

Faktor produksi, termasuk lahan, modal, bibit, pupuk, obat-obatan, tenaga kerja, dan aspek manajemen, merupakan penentu besar kecilnya produksi yang akan dihasilkan petani. Lahan sebagai salah satu faktor produksi memiliki peranan yang sangat penting. Faktor-faktor lain seperti pendidikan, pendapatan, dan keterampilan juga memiliki pengaruh, namun faktor produksi lahan memiliki peran dominan dalam produksi pertanian (Soekartawi, 2002).

Hasil pengujian secara parsial variabel luas lahan ( $X_4$ ) terhadap jumlah produksi ( $Y_1$ ) yang memiliki tingkat signifikan  $0.000 > 0.05$  dan diketahui  $t_{hitung} < t_{tabel}$  sebesar  $7.124 > 1.665$  serta hipotesis  $H_0$  ditolak  $H_1$  diterima. Dinyatakan bahwa luas lahan berpengaruh positif dan signifikan dan terhadap jumlah produksi. Hasil penelitian ini sejalan dengan penelitian yang dilakukan oleh Prabandar dkk (2013) dengan hasil penelitian yaitu luas lahan berpengaruh positif terhadap pendapatan pada pertanian padi. Hasil penelitian ini sejalan dengan penelitian yang dilakukan oleh Adrias dkk (2017) yang menyatakan bahwa luas lahan berpengaruh positif dan signifikan terhadap jumlah produksi dan pendapatan usaha tani padi di Desa Jelat Kecamatan Berebeg.

##### **5. Pengaruh harga jual terhadap pendapatan petani kopra**

Faktor yang dapat memengaruhi pendapatan petani kopra, seperti biaya produksi, efisiensi dalam produksi, dan tingkat permintaan pasar. Jika harga jual yang ditawarkan oleh perusahaan rendah, petani kopra dapat menghadapi

kesulitan dalam memperoleh pendapatan yang cukup untuk memenuhi kebutuhan hidup mereka. Dalam kasus ini, penting bagi petani untuk mempertimbangkan faktor-faktor tersebut dan mencari strategi yang tepat untuk meningkatkan pendapatan mereka, seperti meningkatkan efisiensi produksi atau mencari peluang pasar yang lebih menguntungkan (Moniung dkk, 2020).

Hasil pengujian secara parsial variabel harga jual ( $X_1$ ) terhadap pendapatan ( $Y_2$ ) yang memiliki tingkat signifikan  $0.033 < 0.05$  dan diketahui  $t_{hitung} > t_{tabel}$  sebesar  $2.168 > 1.666$  serta hipotesis  $H_0$  ditolak  $H_1$  diterima. Dinyatakan bahwa harga jual berpengaruh positif dan signifikan terhadap pendapatan. Hasil penelitian tidak sejalan dengan penelitian yang dilakukan oleh Nasyra dkk (2022) dengan hasil pengujian secara parsial menunjukkan bahwa variabel harga jual berpengaruh negatif dan signifikan terhadap pendapatan pada kolam pancing bado, dibuktikan dengan nilai  $t_{hitung}$  untuk variabel harga jual  $(-9.882) < t_{tabel} 2.014$  dan nilai signifikan  $0.000 < 0.05$ . Hasil penelitian ini sejalan dengan penelitian yang dilakukan oleh (Soendakh dkk, 2016) yang menyatakan bahwa harga jual berpengaruh negatif terhadap pendapatan.

#### **6. Pengaruh tenaga kerja terhadap pendapatan petani kopra**

Tenaga kerja merupakan komponen penting dari produksi karena tenaga kerja berfungsi sebagai faktor pendorong untuk variabel input lainnya. Tanpa tenaga kerja faktor produksi lainnya tidak akan berjalan. Peningkatan produktivitas tenaga kerja akan memicu peningkatan produksi yang akan menyebabkan peningkatan pendapatan (Rahmatia dkk, 2019). Pemilik usaha akan memperbanyak produksi jika banyak produksi yang dijual, maka permintaan akan

tenaga kerja meningkat akibat dari peningkatan produksi, dan akan meningkatkan pendapatan, semakin sedikit tenaga kerja yang digunakan, semakin rendah pula jumlah produksi yang dihasilkan (Adnan, 2022).

Hasil pengujian secara parsial variabel tenaga kerja ( $X_2$ ) terhadap pendapatan ( $Y_2$ ) memiliki tingkat signifikan  $0.000 < 0.05$  dan diketahui  $t_{hitung} > t_{tabel}$  sebesar  $5.495 > 1.666$  serta hipotesis  $H_0$  ditolak dan  $H_1$  diterima. Dinyatakan bahwa tenaga kerja berpengaruh positif dan signifikan terhadap pendapatan. Hasil penelitian ini sejalan dengan penelitian yang dilakukan oleh (Gani dkk, 2021) bahwa terdapat pengaruh signifikan antara tenaga kerja terhadap pendapatan petani. Penelitian ini sejalan dengan penelitian yang dilakukan oleh (Dia dkk, 2023) yang menyatakan bahwa tenaga kerja berpengaruh signifikan terhadap pendapatan petani.

#### **7. Pengaruh biaya produksi terhadap pendapatan petani kopra**

Biaya produksi merupakan biaya yang dikeluarkan oleh perusahaan untuk membiayai kegiatan operasionalnya. Biaya produksi ini mencakup berbagai elemen, seperti bahan baku, tenaga kerja, biaya overhead pabrik, dan lain-lain. Besar kecilnya biaya produksi akan mempengaruhi harga jual suatu produk. Perusahaan menentukan harga jual produk dengan mempertimbangkan biaya produksi dan laba yang diinginkan. Jika biaya produksi rendah, perusahaan memiliki potensi untuk menetapkan harga jual yang lebih rendah, yang pada gilirannya dapat menarik minat konsumen untuk membeli produk tersebut. Hal ini dapat meningkatkan volume penjualan dan potensi keuntungan. (Moniung dkk 2020).



Hasil pengujian secara parsial Variabel biaya produksi ( $X_3$ ) terhadap pendapatan ( $Y_2$ ) memiliki tingkat signifikan  $0.001 < 0.05$  dan diketahui  $t_{hitung} > t_{tabel}$  sebesar  $3.268 > 1.666$  serta  $H_0$  ditolak dan  $H_1$  diterima. Dinyatakan bahwa biaya produksi berpengaruh positif dan signifikan terhadap pendapatan. Penelitian ini sejalan dengan penelitian yang dilakukan oleh (Nasiyra, dkk 2022) Hasil pengujian secara parsial menunjukkan bahwa variabel biaya produksi berpengaruh positif dan signifikan terhadap pendapatan petani pada kolam pancing bado. Dibuktikan dengan nilai thitung  $2.638 > 2.014$  dengan nilai signifikan  $0.013 < 0.05$  hasil penelitian ini sejalan dengan penelitian yang dilakukan oleh (Saragih dkk, 2019) menyatakan bahwa biaya produksi berpengaruh signifikan terhadap pendapatan UMKM.

#### **8. Pengaruh luas lahan terhadap pendapatan petani kopra**

Semakin luas lahan kelapa akan semakin banyak hasil produksi kopra dan semakin banyak produksi yang dihasilkan maka pendapatan juga akan meningkat. Menurut Soekartawi, (2002) lahan merupakan pabrik produksi pertanian. Besar kecilnya luas lahan sangat berpengaruh terhadap produksi pertanian dan pendapatan petani.

Luas lahan memiliki sifat yang tidak sama dengan faktor produksi lain luas lahan relatif tetap dan permintaan akan lahan semakin meningkat sehingga bersifat langka. Lahan pertanian dan perkebunan merupakan penentu dari komoditas pertanian dan perkebunan. Secara umum dapat dikatakan bahwa semakin luas lahan yang ditanami maka semakin besar pula jumlah produksi yang dihasilkan (Rahim, 2007) dalam (Ruhlia, 2020).

Hasil penelitian ini sesuai dengan teori yang dikemukakan oleh Mubyarto (2002) bahwa luas lahan penguasaan lahan bagi rumaah tangga petani akan berpengaruh pada produksi usaha kopra. Jadi dapat disimpulkan semakin semakin besar luas lahan yang dimiliki oleh petani kopra maka semakin besar pula jumlah produksinya sehingga berpampak positif terhadap pendapatan petani.

Hasil penelitian secara parsial variabel luas lahan ( $X_4$ ) terhadap pendapatan ( $Y_2$ ) memiliki tingkat signifikan  $0.000 < 0.05$  dan diketahui  $t_{hitung} > t_{tabel}$  sebesar  $7.686 > 1.666$ , serta  $H_0$  ditolak dan  $H_1$  diteima. Dinyatakan bahwa luas lahan berpengaruh positif dan signifikan terhadap pendapatan. Hasil penelitian ini sejalan dengan penelitian yang dilakukan oleh Pradnyawati (2021) dinyatakan bahwa luas lahan secara simultan berpengaruh positif dan signifikan terhadap pendapatan petani sayur di kecamatan butiriti penelitian yang dilakukan oleh Kasutri (2012) yang menyatakan bahwa luas lahan sangat berpengaruh dan signifikan terhadap produksi padi di kabupaten wajo. Luas lahan yang memadai dan didukung oleh tingkat kesuburan tanah sehingga dapat meningkatkan produksi padi yang dihasilkan, ketika produksi meningkat maka pendapatan petani akan meningkat.

### **9. Pengaruh jumlah produksi terhadap pendapatan**

Pendapatan usaha tani merupakan suatu usaha memadukan faktor-faktor produksi. Pengelolaan usaha tani itu sendiri menurut Shinta (2011) dalam Ruhlia (2020). Merupakan kemampuan petani menentukan, mengorganisir faktor yang dimiliki serta dapat menguasai dan menentukan keberhasilan pengelolaan usaha

tani. Pemahaman unsur pokok usaha tani sangat penting terutama menyangkut kepemilikan dan penguasaan terhadap faktor-faktor produksi yang digunakan dalam kegiatan berusaha tani. Pendapatan usaha tani merupakan selisih antara penerimaan dari hasil produksi usaha tani padi sawah dengan total biaya yang dikeluarkan. Pengelolaan usaha tani.

Hasil pengujian secara parsial variabel jumlah produksi ( $Y_1$ ) terhadap pendapatan ( $Y_2$ ) memiliki tingkat signifikan  $0.000 > 0.05$  dan diketahui  $t_{hitung} > t_{tabel}$  sebesar  $8.536 > 1.666$  serta  $H_0$  ditolak dan  $H_1$  diterima dinyatakan bahwa jumlah produksi berpengaruh positif dan signifikan terhadap pendapatan. Hasil penelitian ini sejalan dengan penelitian yang dilakukan Asmara & Nurholifah, 2010 (dalam Purwanti 2014) yang menyatakan bahwa produksi berpengaruh terhadap pendapatan petani karena semakin tinggi produksi maka semakin besar pula penerimaan yang diterima oleh petani. Hasil penelitian ini sejalan dengan penelitian yang dilakukan oleh Pradnyawati (2021) hasil dari penelitian ini menyatakan bahwa jumlah produksi berpengaruh positif dan signifikan secara simultan terhadap pendapatan petani sayur di kecamatan buturiti.

## BAB V

### PENUTUP

#### A. Kesimpulan

Berdasarkan hasil analisis data serta pembahasan pada penelitian ini, dapat disimpulkan sebagai berikut:

1. Harga jual berpengaruh positif dan signifikan terhadap jumlah produksi di Desa Lembang Matene Kecamatan Pasilambena Kabupaten Kepulauan Selayar. Hal ini menunjukkan bahwa perubahan harga jual tidak berdampak langsung terhadap jumlah produksi kopra.
2. Tenaga kerja berpengaruh positif dan signifikan terhadap jumlah produksi di Desa Lembang Matene Kecamatan Pasilambena Kabupaten Kepulauan Selayar. Hal ini menunjukkan bahwa semakin banyak tenaga kerja yang tersedia maka jumlah produksi kopra juga semakin meningkat.
3. Biaya produksi berpengaruh positif dan tidak signifikan terhadap jumlah produksi di Desa Lembang Matene Kecamatan Pasilambena Kabupaten Kepulauan Selayar. Hal ini menunjukkan bahwa perubahan biaya produksi tidak secara langsung mempengaruhi jumlah produksi kopra.
4. Luas lahan berpengaruh positif dan signifikan terhadap jumlah produksi di Desa Lembang Matene Kecamatan Pasilambena Kabupaten Kepulauan Selayar. Hal ini menunjukkan bahwa semakin luas lahan yang digunakan petani kopra maka jumlah produksi kopra juga meningkat.

5. Harga jual berpengaruh positif dan signifikan terhadap pendapatan petani kopra di Desa Lembang Matene Kecamatan Pasilambena Kabupaten Kepulauan Selayar. Hal ini menunjukkan bahwa perubahan harga jual kopra berdampak terhadap pendapatan petani kopra.
6. Tenaga kerja berpengaruh positif dan signifikan terhadap pendapatan petani kopra di Desa Lembang Matene Kecamatan Pasilambena Kabupaten Kepulauan Selayar. Semakin banyak tenaga kerja yang terlibat dalam produksi kopra maka pendapatan petani kopra juga akan meningkat.
7. Biaya produksi berpengaruh positif dan signifikan terhadap pendapatan petani kopra di Desa Lembang Matene Kecamatan Pasilambena Kabupaten Kepulauan Selayar. Hal ini menunjukkan bahwa semakin tinggi biaya produksi maka pendapatan petani kopra juga akan meningkat.
8. Luas lahan berpengaruh positif dan signifikan terhadap pendapatan petani kopra di Desa Lembang Matene Kecamatan Pasilambena Kabupaten Kepulauan Selayar. Hal ini menunjukkan bahwa bertambahnya luas lahan yang digunakan untuk memproduksi maka akan meningkatkan pendapatan petani kopra.
9. Jumlah produksi berpengaruh positif dan signifikan terhadap pendapatan petani kopra di Desa Lembang Matene Kecamatan Pasilambena Kabupaten Kepulauan Selayar. Hal ini menunjukkan bahwa semakin

tinggi jumlah produksi kopra maka pendapatan petani kopra juga akan meningkat.

## **B. Saran**

### **1. Kepada Para Petani**

Perlunya menjaga kebersihan lahan karena sangat mempengaruhi proses pembuahan kelapa sehingga produksi kopra meningkat dan akan berpengaruh terhadap pendapatan serta para petani membuat kesepakatan bersama ketika harga kopra mengalami penurunan maka biaya dalam memproduksi juga diturunkan sehingga tidak berdampak pada pendapatan para petani karena melihat situasi dan kondisi yang terjadi dilingkup para petani meskipun harga jual mengalami fluktuasi akan tetapi biaya dalam memproduksi tetap sama sehingga lebih banyak pengeluaran dari pada pendapatan yang di terima oleh petani kopra.

### **2. Kepada Pemerintah**

Diharapkan kepada pemerintah untuk selalu menjaga kestabilan harga atau menetapkan harga yang dimana kebijaksanaan sangat diperlukan demi menjaga terjadinya penurunan harga ditingkat para petani kopra, agar para petani bersemangat dalam memproduksi kopra. Ketika harga kopra mengalami penurunan harga maka akan berdampak pada kesejahteraan para petani dan juga akan berpengaruh dalam pembangunan ekonomi. Akan tetapi jika harga kopra tidak pernah mengalami penurunan harga maka kesejahteraan para petani kopra juga akan meningkat dan juga akan berdampak pada pembaguan suatu daerah lebih baik serta tingkat kemiskinan di lingkup para petani akan berkurang.

### 3. Kepada peneliti

Diharapkan bagi para peneliti selanjutnya dapat melakukan penelitian tentang analisis faktor yang mempengaruhi pendapatan petani kopra melalui jumlah produksi sehingga nantinya bisa membandingkan hasil penelitian sebelumnya.



UNIVERSITAS ISLAM NEGERI  
ALAUDDIN  
MAKASSAR

## DAFTAR PUSTAKA

- Achmad dan Sumarli. 2002. "Pengaruh Perkiraan Biaya Produksi Dan Laba Yang Di Inginkan Terhadap Harga Jual Pada Industri Kecil." *Jurnal Ekonomi Dan Manajemen, Dinamika* Vol. 11,12: hal. 51.
- Adiwilaga. 2000. *Pengantar Ilmu Pertanian*. Jakarta: Rineck Cipta.
- Abdul Gani, & Zulia Rifda Dauly. (2021). Maximizing Income Through Capital, Raw Materials, Labor and Production. *International Journal of Science, Technology & Management*, 2 (4). <https://doi.org/10.46729/ijstm.v2i4.260>
- Afrida. 2003. *Ekonomi Sumber Daya Manusia*. Jakarta: Ghalia Indonesia.
- Alitawan, Sutrisna. 2017. "Faktor-Faktor Yang Mempengaruhi Pendapatan Petani Jeruk Pada Desa Gunung Bau Kecamatan Kintamani Kabupaten Bangli." *E-Jurnal Ekonomi Pembangunan Universitas Udayana* 6 (5): 165350.
- Ambarita, Jerry Paska, and I Nengah Kartika. 2015. "Pengaruh Luas Lahan, Penggunaan Pestisida, Tenaga Kerja, Pupuk Terhadap Produksi Kopi Di Kecamatan Pekutatan Kabupaten Jembrana." *Jurnal EP Unud* 4 (7): 776–93.
- Andrias, Anggar, Darusman, and Rahman. 2017. "Pengaruh Luas Lahan Terhadap Produksi Dan Pendapatan Usahatani Padi Sawah." *Jurnal Ilmiah Mahasiswa Agroinfo Galuh* 4(1): 521–29.
- Aprilia. *Pengaruh Biaya Produksi Dan Harga Jual Terhadap Pendapatan Petani Menurut Prespektif Ekonomi Islam*". Skripsi (Universitas Raden Intang Lampung 2019), 93-96
- Assis, K., Nurrul Azzah, Z dan mohammad Amizi. 2014. Realitionship Factors, income And Produktivity of Farmers : A Case Study On Pioneapple Farmers. *International Journal of Resesarch in Humanities, Arts and literature*. 1 (2).Pp 67-78
- Astari, Setiawina. 2016. "Pengaruh Luas Lahan, Tenaga Kerja, Dan Pelatihan Melalui Produksi Sebagai Variabel Intervening Terhadap Pendapatan Asparagus Di Desa Pelaga Kecamatan Petang Kabupaten Badung." *E-Jurnal Ekonomi Dan Bisnis Universitas Udayana* 5 (7): 2211–30. <https://ojs.unud.ac.id/index.php/EEB/article/view/14993/14801>.
- Anonimous. 2009." Pembangunan Perkelapaan Nasional." [http. // www.dekindo.com /acara /seminar. Php?](http://www.dekindo.com/acara/seminar.php)
- Badan Pusat Statistik. "Kabupaten Kepulauan Selayar Dalam Angka 2023.



Barthos. 2001. Manajemen Sumber Daya Manusia : Suatu Pendekatan Mikro. Jakarta: Bumi Aksara.

Badan Pusat Statistik. Provinsi Sulawesi Selatan Dalam Angka 2023. Makassar.

Burhan. 2006. Konsep Dasar Teori Ekonomi Mikro. Malang: Badan Penerbit Universitas Brawijaya.

Daniel. 2004. Pengantar Ekonomi Pertanian. Jakarta: Bumi Aksara.

Danil. 2013. "Pengaruh Pendapatan Terhadap Tingkat Konsumsi Pada Pegawai Negeri Sipil Di Kantor Bupati Kabupaten Bireuen." Jurnal Ekonometrika Universitas Alimuslim Bireuen-Aceh IV No.7 : 6

Devi, AAS, Budhi. 2020. "Pengaruh Tenaga Kerja Dan Biaya Produksi Terhadap Produktivitas Dan Pendapatan Industri Pengrajin Batako Di Kota Denpasar." E-Jurnal EP Unud 9(9):1956–85.  
<https://ojs.unud.ac.id/index.php/eep/article/view/62484>.

Dia, Halimah S, and Rahmad Solling Hamid. 2023. "Peran Modal Kerja, Tenaga Kerja, Dan Luas Lahan Dalam Meningkatkan Pendapatan Petani." Jesya 6(1): 479–91.

Fachrizal. 2016. "Pengaruh Modal Dan Tenaga Kerja Terhadap Produksi Industri Kerajinan Kulit Di Kabupaten Merauke." Agrikan: Jurnal Agribisnis Perikanan 9 (2): 66–75. <https://doi.org/10.29239/j.agrikan.9.2.66-75>.

Ghozali. 2005. Aplikasi Analisis Multivariate Dengan Program Ibm Spss19. Semarang: Badan Penerbit Universitas Diponegoro.

Hartono, 2013 Pengaruh Biaya Produksi terhadap Pendapatan Usaha Perkebunan Kelapa Sawit di Desa Bukit Raya Kecamatan Sepaku Kabupaten Penajam Paser Utara.

Hermanto. 2017. "Perilaku Mahasiswa Ekonomi Di Universitas Esa Unggul Dalam Melakukan Investasi Di Pasar Modal." Jurnal Ekonomi Vol. 8: N0.2.

Hijratullaili. 2009. "Faktor Yang Mempengaruhi Pendapatan Petani Dalam Usaha Tani Padi Sawah Di Kelurahan Balai Gadang Kecamatan Kota Tengah." Skripsi. Universitas Negeri Padang.

Husein. 2013. Metode Penelitian Untuk Skripsi Dan Tesis Bisnis. Jakarta: Rajawali Pers.

Jhingan. 2003. Ekonomi Pembangunan Dan Perencanaan. Padang: PT RajaGrafindo Persada.

Julius. 2015. Perekonomian Indonesia Dan Dinamika Ekonomi Global. Jakarta: Mitra Wacana Media.

- Jumriati. 2017. Analisis Tingkat Pendapatan Petani Garam Di Desa Soreang Kecamatan Mappakasunggu Kabupaten Takalar. Skripsi: UIN Alauddin Makassar.
- Krismiaji dan Anni, Aryani. 2011. Akuntansi Manajemen. Yogyakarta: Unit Penerbit dan Percetakan Sekolah Tinggi Ilmu Manajemen YKPN.
- Kuncoro. 2013. Metode Riset Untuk Bisnis & Ekonomi Bagaimana Meneliti & Menulis Tesis. Wibi Harda. Jakarta: Erlangga.
- Listiani, Reka, Agus Setiadi, and Siswanto Imam Santoso. 2019. "Analisis Pendapatan Usahatani Pada Petani Padi Di Kecamatan Mlonggo Kabupaten Jepara." *Agrisocionomics: Jurnal Sosial Ekonomi Pertanian* 3(1): 50–58.
- Limi, 2013, Analisis Jalur Pengaruh Faktor Produksi terhadap Produksi dan Pendapatan Usahatani Kacang tanah di Kecamatan Lembo Kabupaten Konawe Utara, *AGRIPLUS*, Volume 23 Nomor : 02 Mei 2013, pp. 124-132.
- M, Abd. Jalil., Syahidin Syahidin, and Erma Erma. 2021. "Analisis Faktor-Faktor Yang Mempengaruhi Produksi Sere Wangi Di Kecamatan Terangun Kabupaten Gayo Lues." *Gajah Putih Journal of Economics Review* 3 (2): 5. <https://doi.org/10.55542/gpjer.v3i2.187>.
- Mawardati, "Analisis Faktor-Faktor Yang Mempengaruhi Pendapatan Usahatani Kentang Di Kabupaten Bener Meriah Provinsi Aceh", *Jurnal Agrium*, Volume 10 Nomor 2 September 2013, hlm. 36
- Mankiw. 2006. Principles Of Economics Pengantar Ekonomi Makro. Jakarta Selatan: Salemba Empat.
- Mafor. 2015. "Analisis Faktor Produksi Padi Sawah di Desa Tompasobaru Dua Kecamatan Tompasobaru". (<http://ejournal.unsrat.ac.id/index.php/cocos/article/viewFile/6777/6301> diunduh tgl 27-3-2015).
- Moniung. (2020). Penentuan Harga Pokok Produk Dan Penerapan Cost Plus Pricing Method Dalam Penentuan Harga Jual Pada Rumah Makan Ikan Bakar Dabu-Dabu Lemong. *Jurnal Riset Akuntansi*, 15(1), 14–20.
- Mudakir. 2011. "Produktivitas Lahan Dan Distribusi Pendapatan Berdasarkan Status Penguasaan Lahan Pada Usahatani Padi." *Jurnal Dinamika Ekonomi Pembangunan* 1.
- Mulyadi, *Ekonomi Sumber Daya Manusia Dalam Perspektif Pembangunan*, (Jakarta: PT RajaGrafindo Persada, 2006), 59
- Muda, Adnan, A. (2022). Analisis faktor-faktor pendapatan petani jagung di Kabupaten Aceh Selatan. *Ilmiah Basis Ekonomi Dan Bisnis*, 1, 18–39.

- Mulyati, S E Henny, M Com, and Y Agustina. 2021. "Pelatihan Penentuan Harga Jual Normal (Normal Pricing) Bagi UMKM Penggiat Usaha Kuliner Binaan Pusat INKUBASI Bisnis Syariah Majelis Ulama Indonesia ...." Prosiding Sembadha, 3. <https://jurnal.pknstan.ac.id/index.php/sembadha/article/view/1479%0Ahttps://jurnal.pknstan.ac.id/index.php/sembadha/article/download/1479/789>.
- Nasyira, Nurul, and Vidya Fathimah. 2022. "Pengaruh Biaya Produksi Dan Harga Jual Terhadap Pendapatan Pada UMKM Kolam Pancing Bado Tanjung Morawa." *Tjyybjb.Ac.Cn3(2):58-66*. <http://www.tjyybjb.ac.cn/CN/article/downloadArticleFile.do?attachType=PDF&id=9987>.
- Nasution, M. Amri. 2019. "Pengaruh Harga Dan Kualitas Produk Alat Kesehatan Terhadap Keputusan Pembelian Konsumen Pada Pt. Dyza Sejahtera Medan." *Jurnal Warta Edisi: 59, no. 59: 7*. <http://jurnal.dharmawangsa.ac.id/index.php>.
- Nasir, Wahyuni, Jusman. 2015. "Pengaruh Produksi Kelapa Sawit Terhadap Pendapatan Masyarakat." *The Journal of the Japan Society for Respiratory Endoscopy 37(3): 343*.
- Natang. 2014. "Pengaruh Harga Jual Dan Hasil Produksi Terhadap Keuntungan Pengusaha Industri Kecil Susu Kedelai Murni Di Desa Tanggeran Kecamatan Sruweng Kabupaten Kebumen." *Oikonomia: Jurnal Pendidikan Ekonomi 3 (1)*.
- Prawirakusumo. 2009. Analisis Pendapatan. <http://digilib.ac.id/Bab.Pdf>.
- Pradnyawati, Gusti, and Wayan Cipta. 2021. "Pengaruh Luas Lahan, Modal Dan Jumlah Produksi Terhadap Pendapatan Petani Sayur Di Kecamatan Baturiti." *Ekuitas: Jurnal Pendidikan Ekonomi 9 (1): 93*. <https://doi.org/10.23887/ekuitas.v9i1.27562>.
- Prabandari, Ade Candra, Sudarma, Made. Wijayanti, Putu Udayani, 2013, Analisis Faktor-faktor yang Mempengaruhi Produksi Padi Sawah pada Daerah Tengah dan Hilir Aliran Sungai Ayung, *E-Jurnal Agribisnis dan Agrowisata ISSN: 2301-6523 Vol. 2, No. 3, Juli 2013. pp.89-98* Program Pascasarjana Uni
- Purnamawati & Yuniarta. 2021. *Perekonomian Indonesia*. Monalisa. Depok: PT RajaGrafindo Persada, Depok.
- Purwanti. 2014 *Pengaruh Biaya Produksi Terhadap Hasil Produksi Pada Home Industri Sambel Pecel di Kota Madiun*. *Jurnal Ekonomi*
- Rahmatia, R., Madris, M., & Nurbayani, S. U. (2019). Pengaruh Modal Usaha, Tenaga Kerja Dan Lama Usaha Terhadap Laba Usaha Mikro Di Kota Palopo Provinsi Sulawesi Selatan. *Jurnal Manajemen STIE*

- Ridha, Ahmad. 2017. "Analisis Faktor-Faktor Yang Mempengaruhi Pendapatan Petani Di Kecamatan Narussalam Aceh Timur." *Jurnal Samudra Ekonomika* 1 ((2)): 166.
- Rizky. 2015. "Pengaruh Harga Jual Dan Volume Penjualan Terhadap Pendapatan Petani Karet (Studi Di Desa Muhajirin Kecamatan Jambi Luar Kota Kabupaten Muaro Jambi), Skripsi IAIN STS Jambi. Hlm. 7-8."
- Ruhlia. 2021. Pengaruh Luas Lahan, Pupuk Dan Pengalaman Terhadap Pendapatan Petani Vanili Di Kecamatan Sinjai Tengah Kabupaten Sinjai Dengan Tingkat Produksi Sebagai Variabel Intervening. Skripsi: UIN Alauddin Makassar.
- Rochmiyanto, (2006), Analisis Usahatani padi Organik di Kabupaten Sragen" Skripsi, FE. UNS, Surakarta.
- Rosalia. 2020. Pengaruh Biaya Produksi Dan Harga Jual Terhadap Pendapatan Petani Pinang Di Desa Sungai Rambut Kecamatan Berbak Tanjung Jabung Timur.
- Sayyida. 2011. "Pengaruh Biaya Produksi Terhadap Laba Perusahaan Fakultas Ekonomi Universitas Wiraraja Sumenep - Madura." *Jurnal Ekonomi* IV(1): 1–13.
- Setiawati. 2013. "Faktor-faktor yang mempengaruhi hasil produksi tempe pada Sentra industri Tempe Di Sukareji Kabupaten Kendal". *Jurnal Ekonomi*
- Siregar. 2016. *Statistika Deskriptif Untuk Penelitian: Dilengkapi Perhitungan Manual dan Aplikasi SPSS Versi 17*, Jakarta: Rajawali Pers.
- Soekartawi. 2002. *Prinsip Dasar Ekonomi Pertanian Teori Dan Aplikasi*. PT RajaGrafindo Persada.
- Soeharno. 2009 *Teori Mikro Ekonomi*. CV Andi Offset Yogyakarta ham. 247
- Sugiyono. 2015. *Cara Mudah Belajar SPSS Dan Lisrel Teori Dan Aplikasi Untuk Analisis Data Penelitian*. Bandung: Alfabeta.
- Sugiyono. 2018. *Metode Penelitian Kuantitatif, Kualitatif, Dan R&D*. Bandung: Alfabeta.
- Sumiana. 2017. "Pengaruh Luas Lahan Dan Biaya Produksi Terhadap Pendapatan Usahatani Kopi Melalui Produksi Dan Harga Jual Sebagai Variabel Intervening Di Desa Janggurara Kecamatan Baraka Kabupaten Enrekang." Skripsi. Uin Alauddin Makassar.
- Sukirno. 2006. *Ekonomi Pembangunan*. Jakarta : Kencana.

- Sukirno. 2016. Mikroekonomi : Teori Pengantar Edisi Ketiga. Jakarta: Raja Grafindo Persada.
- Suparyanto dan Rosad. 2021. "Analisis Pengaruh Kegiatan Kelompok Tani, Luas Lahan, Jumlah Tenaga Kerja Dan Biaya Pupuk Terhadap Produksi Jeruk Di Desa Selorejo Kecamatan Dau Kabupaten Malang." Jurnal Ekonomi 5 (3): 4.
- Suratiyah. 2006. Ilmu Usaha Tani. Jakarta: Penebar Swadaya.
- Sujarweni, "Pengantar Akuntansi". Yogyakarta: Pustaka baru press, (2016)
- Suyudi. "Pengaruh Tenaga Kerja Dan Luas Lahan Terhadap Pendapatan Petani Merica Di Desa Puncak Kecamatan Sinjai Selatan Kabupaten Sinjai. Skripsi Universitas Muhammadiyah Makassar.
- Talaohu, Maimuna, Izaac Tonny Matitaputty, and Maryam Sangadji. 2019. "Analisis Peranan Sektor Pertanian Dan Pengembangannya Di Kabupaten Buru." Cita Ekonomika, Jurnal Ekonomi XIII (2): 5.
- Tjiptono. 2008. Strategi Pemasaran. Yogyakarta: Andi Offset.
- Todaro. 2003. Pembangunan Ekonomi Di Dunia. Jakarta: Jilid 2. Erlangga.
- Usman, U. & Juliyani. 2018. "Pengaruh Luas Lahan, Pupuk, Dan Jumlah Tenaga Kerja Terhadap Produksi Padi Gampong Matang Baloi." Jurnal Ekonomi Pertanian Unimal 1 (1): 31–39.
- Yusuf. 2014. Metode Penelitian: Kuantitatif, Kualitatif Dan Penelitian Gabungan. Jakarta: Kencana.

### RIWAYAT HIDUP PENELITI



**Andi Nur Ilham** akrab disapa Andi, Ilham, Ham. Lahir di Lembang Matene pada tanggal 07 februari 2001 anak ke 4 dari 5 bersaudara. Peneliti menyelesaikan pendidikan sekolah dasar di SD Negeri No. 47 Kepulauan Selayar. Kemudian, melanjutkan pendidikan di SMP Negeri No. 19 Lembang Matene dan masih melanjutkan studi di SMA Negeri 1 Selayar. Kemudian peneliti melanjutkan pendidikan ke jenjang perguruan tinggi di Universitas Islam Negeri Alauddin Makassar (UINAM) pada Fakultas Ekonomi dan Bisnis Islam dengan Program Studi Ilmu Ekonomi Angkatan 2019.

UNIVERSITAS ISLAM NEGERI  
ALAUDDIN  
MAKASSAR