

**PENGARUH *FRAUD PENTAGON THEORY* TERHADAP  
KECURANGAN PELAPORAN KEUANGAN  
PERUSAHAAN DI INDONESIA**  
(Studi Pada Perusahaan Properti Dan *Real Estate* Yang Terlisting  
Di Bursa Efek Indonesia Tahun 2020-2022)



**SKRIPSI**

Diajukan untuk Memenuhi Salah Satu Syarat Meraih Gelar  
Sarjana Akuntansi Jurusan Akuntansi pada  
Fakultas Ekonomi Dan Bisnis Islam  
UIN Alauddin Makassar

Oleh :

**ADINDAH DINAR FAUZIAH SUHANNAH**  
NIM: 90400119079

**JURUSAN AKUNTANSI  
FAKULTAS EKONOMI DAN BISNIS ISLAM  
UNIVERSITAS ISLAM NEGERI ALAUDDIN MAKASSAR**

**2023**


## PERNYATAAN KEASLIAN SKRIPSI

Mahasiswa yang bertanda tangan di bawah ini:

Nama : Adindah Dinar Fauziah Suhanah  
NIM : 90400119079  
Tempat/Tgl. Lahir : Bantaeng, 23 April 2001  
Jurusan Prodi : Akuntansi  
Fakultas : Ekonomi dan Bisnis Islam  
Alamat : Kel. Pallantikang, Kec. Bantaeng, Kab. Bantaeng  
Judul : Pengaruh Fraud Pentagon Theory terhadap Kecurangan Pelaporan  
Keuangan Perusahaan di Indonesia (Studi Pada Perusahaan Property dan  
Real Estate yang Terlisting di Bursa Efek Indonesia Tahun 2020-2022)

menyatakan dengan sesungguhnya dan penuh kesadaran bahwa skripsi ini benar adalah hasil karya sendiri. Jika di kemudian hari terbukti bahwa ia merupakan duplikat, tiruan, plagiat, atau dibuat oleh orang lain, sebagai atau seluruhnya, maka skripsi dan gelar yang diperoleh karenanya batal demi hukum.

Makassar, 01 November 2023

  
Penyusun,  
Adindah Dinar Fauziah Suhanah  
NIM: 90400119079



KEMENTERIAN AGAMA RI  
UNIVERSITAS ISLAM NEGERI ALAUDDIN MAKASSAR  
FAKULTAS EKONOMI DAN BISNIS ISLAM

Kampus I: Jl. St. Alauddin No. 63 Makassar Tlp. (0411) 864924 Fax. 864923  
Kampus II: Jl. H. M. Yasin Limpo No. 36 Samata Sungguminasa-Gowa Tlp. (0411) 841879 Fax. 8221400

**PENGESAHAN SKRIPSI**

Skripsi yang berjudul **“Pengaruh Fraud Pentagon Theory Terhadap Kecurangan Pelaporan Keuangan Perusahaan di Indonesia (Studi pada Perusahaan Property dan Real Estate yang terlisting di Bursa Efek Indonesia Tahun 2020-2022)”** yang disusun oleh **Adindah Dinar Fauziah Suhanah (90400119079)**, mahasiswa Jurusan Akuntansi pada Fakultas Ekonomi dan Bisnis Islam, Universitas Islam Negeri Alauddin Makassar, telah diuji dan dipertahankan dalam sidang munaqasyah yang diselenggarakan pada tanggal 17 Oktober 2023 bertepatan dengan tanggal 2 Rabiul Akhir 1445 H dan dinyatakan telah dapat diterima sebagai salah satu syarat untuk memperoleh gelar Sarjana Akuntansi pada Fakultas Ekonomi dan Bisnis Islam.

**Samata-Gowa, 17 Oktober 2023**  
**2 Rabiul Akhir 1445 H**

**DEWAN PENGUJI**

Ketua : Dr. Amiruddin K, M.El.

Sekretaris : Dr. Rahman Ambo Masse, Lc., M. Ag

Penguji I : Dr. Lince Bulutoding SE.,M.Si., Ak

Penguji II : Roby Aditiya, S.Pd., M.Acc.

Pembimbing I : Andi Wawo. SE., M.Sc.,Ak

Pembimbing II : Namla Elfa Syariati, S.E., M.SA.,Ak

(.....)  
(.....)  
(.....)  
(.....)  
(.....)  
(.....)

Diketahui Oleh:  
Dekan Fakultas Ekonomi dan Bisnis Islam  
UIN Alauddin Makassar

**Dr. Amiruddin K, M. El.**  
NIP.196409081999031001



Dipindai dengan CamScanner

## KATA PENGANTAR

**Assalamualaikum warahmatullahi wabarakatuh.**

Pertama tama, marilah kita panjatkan puji dan syukur kita kehadirat Allah SWT yang telah mencurahkan rahmat, karunia, dan segala kasih sayang-Nya. Tak lupa pula sholawat dan salam kita hanturkan kepada Nabi kita Nabi Muhammad SAW. yang menjadi suri tauladan bagi kita semua. Dengan segala kerendahan hati, penulis ingin mengucapkan Alhamdulillah rabbil 'alamin karena akhirnya dapat menyelesaikan skripsi yang berjudul "Pengaruh *Fraud Pentagon Theory* Terhadap Kecurangan Pelaporan Keuangan Perusahaan di Indonesia (Studi pada Perusahaan *Property* dan *Real Estate* yang ter-*listing* di Bursa Efek Indonesia tahun 2020 -2022". Skripsi ini disusun sebagai syarat akademik dalam menyelesaikan studi jenjang Strata 1 dengan meraih gelar Sarjana Akuntansi pada Jurusan Akuntansi Fakultas Ekonomi dan Bisnis Islam Universitas Islam Negeri Alauddin Makassar.

Dalam proses penyusunan skripsi ini, penulis tentu saja menghadapi banyak hambatan dan rintangan. Tetapi penulis juga mendapat banyak bantuan, arahan, bimbingan, dukunagn, doa dan *support* dari berbagai pihak. Dengan ini, penulis ingin mengucapkan banyak terima kasih kepada:

1. Allah SWT, yang telah memberi saya banyak karunia dan rezeki, kesehatan, kekuatan, kesabaran, kemudahan, kelancaran dan kasih sayang-Nya yang tiada habisnya kepada saya.
2. Kepada kedua orang tua saya, yang paling saya cintai, sayangi, dan hormati di dunia ini. Bapak Subhan Hasibu dan Ibu Sumartina Natsir yang

senantiasa mendoakan, menyayangi, dan memberi segala *support* yang tiada henti-hentinya kepada penulis. Sungguh, saya sangat bersyukur dilahirkan dari orang tua yang hebat, yang sangat pekerja keras, yang dari mereka saya banyak diajarkan arti “Sabar, Ikhlas dan Bersyukur”. Terima kasih banyak Tetta, Terima kasih banyak Mama.

3. Kepada Bapak Prof. Hamdan Juhannis, MA., Ph.D selaku Rektor Universitas Islam Negeri (UIN) Alauddin Makassar.
4. Kepada Bapak Prof. Dr. H. Abustani Ilyas, M.Ag selaku Dekan Fakultas Ekonomi dan Bisnis Islam UIN Alauddin Makassar.
5. Kepada Bapak Memen Suwandi , SE., M.Si., selaku Ketua Jurusan Akuntansi Fakultas Ekonomi dan Bisnis Islam UIN Alauddin Makassar.
6. Kepada Ibu Dr. Lince Bulutoding, SE., M.Si Ak. selaku Sekertaris Jurusan Akuntansi Fakultas Ekonomi dan Bisnis Islam UIN Alauddin Makassar, juga selaku Dosen Penguji I saya yang telah memberi masukan untuk skripsi ini.
7. Kepada Bapak Andi Wawo, SE., M.Sc., Ak selaku Dosen Pembimbing Akademik saya, juga selaku Dosen Pembimbing I saya yang telah banyak memberi arahan, nasehat dan motivasi untuk saya sehingga saya bisa menyelesaikan skripsi ini dengan baik. Terima kasih banyak pak.
8. Kepada Ibu Namla Elfa Syariati, SE., M.SA.,Ak selaku Dosen Pembimbing II saya, yang telah dengan sabar mengajari, membimbing, memberi arahan dan nasehat dalam penyelesaian skripsi ini.

9. Kepada Bapak Roby Aditya, M.Acc selaku Dosen Penguji II saya, yang telah banyak memberi arahan dan memudahkan saya selama ujian.
10. Kepada Bapak\Ibu Dosen Jurusan Akuntansi yang telah memberi segudang ilmu pengetahuan selama perkuliahan saya.
11. Kepada Bapak Dr. Syaharuddin, SE., M.Si. Ibu Della Fadhillatunnisa, S.E., M.Ak., Ak.,MOS., dan Ibu Puspita H. Anwar SE., M.Si.,Ak.,CA.,CPA., selaku Dosen Penguji Ujian Komprehensif saya, yang telah memudahkan saya selama ujian.
12. Kepada kedua saudara saya, Aliefya Auliah Dian Ananda Suhannah dan Aleahdhita Cahyani Suhannah yang selalu menyemangati dan menghibur saya selama ini. Terkhusus kepada kakak saya, Aliefya Aulia Dian, terima kasih telah memberi arahan dan nasehat serta *support* dana kepada saya. Semoga kita bersaudara tetap saling merangkul hingga tua nanti.
13. Kepada keluarga besar Hj. Suadah Hasibu yang ada di Bantaeng terkhusus kepada nenek saya yang saya panggil “Anda” dan tante saya yang panggil “Ibu” karna telah mensupport penulis selama masa perkuliahan penulis.
14. Kepada seluruh anggota Doa Terijabah yang telah menghibur saya setiap saya ada di Bantaeng. Khususnya kepada pemilik *basecamp* yang saya sebut “Dg. Aji dan Tante Angg” dan sepupu tercinta saya “Pung Inzan” yang selalu siap sedia menampung saya bermalam dan selalu mentraktir saya. Terima kasih banyak kakak kakak, lancar rezekita.



15. Kepada teman teman Twelve Troops khususnya anggota “Calon Sarjana Muda” yang telah saya anggap saudara, tempat pulang paling nyaman saya dari segala keluh kesah dunia.
16. Kepada sahabat-sahabat saya, Nurul Eisyah Hamida, teman pertama saya didunia perkuliahan. Besse Husna Munawwarah, teman baik saya yang sangat banyak membantu saya selama ini. Emi Sarmila, si cantik dan lembut dari Nunukan yang selalu memberi nasehat bijak . Nurul Wahyuni si cantik dari Mamuju Tengah yang baik hati *as always*. Nurgina tempat saya bercerita segala riuh dunia. Ice Hardaningsih, yang selalu membonceng saya kekampus, Resti Dirmayana, teman kos yang kami namakan Pondok Elit yang juga telah banyak kebersamai dan membantu saya selama saya kos disana dan sahabat sejati saya Erfina Erwinsyah yang telah menemani dalam keadaan apapun. Terima kasih telah mewarnai proses saya di perkuliahan saya.
17. Kepada teman teman Akuntansi 2019 Inteligencia dan anggota Keluarga Cemara khususnya Arfandy Pangerang yang juga telah banyak membantu, kebersamai dan menjadi teman saya dibangku perkuliahan.
18. Kepada teman teman KKN-71 posko 1 Timampu, Luwu Timur, khususnya kepada Alif Akhsan yang selalu menasehati saya, Aman Afdhal yang selalu *excited* mendengar saya bercerita, Aulia Andina dan Alya Salsabila yang selalu mendengar keluh kesah saya dan menerima saya menjadi teman mereka.

19. Kepada satu orang yang tidak perlu saya sebutkan namanya, yang selalu ada disamping saya selama setengah perjalanan saya di bangku perkuliahan. Terima kasih telah sedia menemani saya dalam *ups and downs* hidup saya, dan atas semua kebaikan yang telah diberikan kepada saya. Haii, makasih yaa, semoga urusan kuliah dan skripsimu juga lancar.
20. Kepada Muh Anugrah Pratama AD yang selalu perhatian dan selalu menyemangati dan menghibur saya selama penulisan skrpsi ini, juga Murai Batu yang pernah membantu dan menghibur saya. Makasih yaa
21. Kepada Staff bagian akademik, kakak kantin fakultas, kakak di kaftar langganan saya, kakak penjual popice langganan saya dan semua pihak yang tidak bisa saya sebutkan satu persatu.

Semoga segala kebaikan yang diberikan menjadi amal dan dilipatgandakan oleh Allah SWT. Penulis sangat menyadari bahwa penulisan skripsi ini masih sangat jauh dari kata sempurna. Tetapi, penulis berharap semoga skripsi ini dapat dijadikan referensi dan membantu pihak pihak yang ingin melakukan penelitian yang serupa. Syukran.

**Wassalamualaikum, warahmatullahi wabarakatuh.**

Samata, 31 Agustus 2023.

Penulis


**(Adindah Dinar Fauziah Suhannah)**



## DAFTAR ISI

<b>PERNYATAAN KEASLIAN SKRIPSI.....</b>	<b>i</b>
<b>LEMBAR PENGESAHAN SKRIPSI.....</b>	<b>ii</b>
<b>KATA PENGANTAR.....</b>	<b>iii</b>
<b>DAFTAR ISI.....</b>	<b>vi</b>
<b>DAFTAR TABEL .....</b>	<b>viii</b>
<b>DAFTAR GAMBAR.....</b>	<b>ix</b>
<b>BAB I PENDAHULUAN.....</b>	<b>1</b>
<b>A. Latar Belakang.....</b>	<b>1</b>
<b>B. Rumusan Masalah.....</b>	<b>7</b>
<b>C. Tujuan dan Kegunaan Penelitian .....</b>	<b>7</b>
<b>BAB II KAJIAN TEORI .....</b>	<b>10</b>
<b>A. Teori Keagenan (Agency Theory) .....</b>	<b>10</b>
<b>B. Fraud Pentagon Theory.....</b>	<b>13</b>
<b>C. Kecurangan Pelaporan Keuangan .....</b>	<b>17</b>
<b>D. Penelitian Terdahulu .....</b>	<b>19</b>
<b>E. Hipotesis Penelitian.....</b>	<b>21</b>
<b>F. Kerangka Konseptual .....</b>	<b>26</b>
<b>BAB III METODE PENELITIAN .....</b>	<b>27</b>
<b>A. Ruang Lingkup Penelitian.....</b>	<b>27</b>
<b>B. Waktu dan Lokasi Penelitian.....</b>	<b>27</b>
<b>C. Populasi dan Sampel Penelitian.....</b>	<b>28</b>
<b>D. Sumber Data dan Metode Pengumpulan Data.....</b>	<b>29</b>
<b>E. Teknik Analisis Data.....</b>	<b>29</b>
<b>F. Definisi Operasional Variabel Penelitian.....</b>	<b>35</b>
<b>BAB IV HASIL PENELITIAN.....</b>	<b>39</b>
<b>A. Gambaran Umum Objek Penelitian.....</b>	<b>39</b>
<b>B. Analisis Data .....</b>	<b>52</b>
<b>C. Pembahasan Penelitian.....</b>	<b>65</b>
<b>BAB V PENUTUP .....</b>	<b>78</b>

<b>A. Kesimpulan .....</b>	<b>78</b>
<b>B. Keterbatasan Penelitian .....</b>	<b>80</b>
<b>C. Saran .....</b>	<b>80</b>
<b>DAFTAR PUSTAKA .....</b>	<b>82</b>
<b>LAMPIRAN.....</b>	<b>86</b>
<b>RIWAYAT HIDUP .....</b>	<b>119</b>



## DAFTAR TABEL

Table 2.1 Penelitian Terdahulu .....	19
Table 3.1 Kriteria Sampel.....	29
Table 3.2 Definisi Operasional Variabel .....	38
Tabel 4.1 Daftar Perusahaan.....	43
Tabel 4.2. Uji Statistik Deskriptif.....	44
Tabel 4.3 Uji Normalitas Data.....	46
Tabel 4.4 Uji Durbin Watson.....	49
Tabel 4.5 Uji Multikolinearitas.....	49
Tabel 4.6 Uji Glesjer Test.....	51
Tabel 4.7 Uji Koefisien Determinasi.....	52
Tabel 4.8 Uji F.....	53
Tabel 4.9 Uji T.....	54
Tabel 4.10 Pengujian Hipotesis.....	58

**DAFTAR GAMBAR**

Gambar 2.1 Kerangka Konseptual.....27



## ABSTRAK

**Nama : Adindah Dinar Fauziah Suhannah**

**NIM : 90400119079**

**Judul : Pengaruh *Fraud Pentagon Theory* Terhadap Kecurangan Pelaporan Keuangan Perusahaan di Indonesia (Studi pada Perusahaan *Property* dan *Real Estate* yang Ter-listing di Bursa Efek Indonesia Tahun 2020-2022)**

Penelitian ini bertujuan untuk menguji dan membuktikan apakah terdapat pengaruh secara simultan dan secara parsial pada kelima elemen *fraud pentagon theory* yaitu tekanan, peluang, rasionalisasi, kompetensi, dan arogansi dalam mendeteksi adanya kecurangan laporan keuangan perusahaan di Indonesia. Objek yang digunakan dalam penelitian ini yaitu perusahaan *property* dan *real estate* yang ter-listing di BEI selama tahun 2020-2022.

Penelitian ini merupakan jenis penelitian kuantitatif dengan metode statistik analisis regresi linear berganda dengan menggunakan alat hitung software SPSS versi 29.0.0. Data yang digunakan dalam penelitian ini adalah data sekunder berupa laporan keuangan dan laporan tahunan perusahaan yang menjadi objek penelitian. Teknik pengambilan sampel dilakukan dengan menggunakan metode purposive sampling. Jumlah sampel yang digunakan dalam penelitian sebanyak 90 sampel penelitian yang terdiri dari 30 perusahaan selama 3 tahun periode penelitian.

Hasil penelitian menunjukkan bahwa secara simultan, (Uji-f) variabel tekanan, peluang, rasionalisasi, kompetensi dan arogansi berpengaruh terhadap kecurangan laporan keuangan. Namun, secara parsial (Uji-t) hanya variabel tekanan, peluang dan rasionalisasi yang memiliki pengaruh terhadap adanya kecurangan laporan keuangan sedangkan dua elemen lainnya yaitu kompetensi dan arogansi tidak memiliki pengaruh terhadap kecurangan laporan keuangan.

***Kata Kunci: Teori Fraud Pentagon, Kecurangan Laporan Keuangan.***

## ABSTRAC

**Name** : Adindah Dinar Fauziah Suhannah

**Nim** : 90400119079

**Title** : *The Influence of Fraud Pentagon Theory on Fraudulent Corporate Financial Statements In Indonesia (Study On Property And Real Estate Companies Listed On The Indonesian Stock Exchange In 2020-2022)*

*This study aims to test and prove whether there is influence simultaneously and partially on the five fraud pentagon theory elements, namely pressure, opportunity, rationalization, competence, and arrogance in detecting fraudulent corporate financial statements in Indonesia. The objects used in this research are property and real estate companies listed on the IDX during 2020-2022.*

*This research is a type of quantitative research with statistical methods of multiple linear regression analysis using SPSS software version 29.0.0. The data used in this research is secondary data in the form of financial reports and annual reports of the companies that are the object of research. The sampling technique was carried out using the purposive sampling method. The number of samples used in the research was 90 research samples consisting of 30 companies over the 3 year research period.*

*The research results show that simultaneously, (f-test) the variables pressure, opportunity, rationalization, competence and arrogance influence financial report fraud. However, partially (t-test) only the pressure, the opportunity, and the rationalization variable has an influence in financial statement fraud, while the other two elements have no influence in financial statement fraud.*

**Keyword:** *Fraud Pentagon Theory, Financial Statement Fraud*



# **BAB I**

## **PENDAHULUAN**

### ***A. Latar Belakang***

Krisis keuangan yang sempat menimpa perekonomian Indonesia pada tahun 1997 membawa pengaruh tersendiri bagi perusahaan, salah satunya adalah menurunnya kinerja perusahaan tersebut (Aprilia, 2017). Kinerja suatu perusahaan dapat dilihat dari laporan keuangan perusahaan itu sendiri. Laporan keuangan adalah laporan yang didalamnya mencakup informasi informasi keuangan perusahaan yang mencerminkan kondisi dan kinerja dari perusahaan tersebut (Rahman & Nurbaiti, 2019). Informasi yang disediakan dalam laporan keuangan dapat dijadikan sebagai alat untuk mengukur kinerja keuangan perusahaan dan sebagai dasar pengambilan keputusan oleh pihak yang berkepentingan (Permatasari, 2021).

Melalui laporan keuangan, investor dapat mempertimbangkan dan mengambil keputusan dalam menanamkan kembali sahamnya pada perusahaan tersebut. Sementara kreditur dapat memprediksi dan mengetahui tingkat kestabilan pengambilan angsuran dan penerimaan bunga dimasa yang akan datang untuk meningkatkan kinerja perusahaan (Zelin, 2018). Perusahaan dalam menyajikan laporan keuangannya tentu ingin menyajikannya dalam kondisi dan kinerja yang baik agar dinilai baik pula oleh para pengguna laporan keuangan (Rahmawati & Nurmala). Namun, ada banyak pihak yang justru melakukan cara-cara yang tidak etis dan tidak jujur, dengan merekayasa nilai material pada laporan keuangan agar laporan keuangan yang disajikan sesuai dengan yang diinginkan. Keadaan inilah

yang dapat menjadi pemicu awal adanya niatan untuk memanipulasi laporan keuangan. Manipulasi laporan keuangan tentu bukan hal yang asing lagi karena sejauh ini sudah banyak kasus manipulasi laporan keuangan yang sering diberitakan oleh media.

Manipulasi laporan keuangan biasa disebut kecurangan laporan keuangan (*fraudulent financial statement*). Menurut *Association Of Certified Fraud Examiner*, Kecurangan Laporan Keuangan (*fraud*) adalah bentuk kesengajaan, kesalahan dalam melaporkan atau penghilangan fakta yang bersifat materil yang akan menyebabkan pengguna laporan keuangan tersebut mengubah keputusannya (ACFE, 2016). Survei *Fraud* Indonesia pada tahun 2019 menyebutkan bahwa kecurangan laporan keuangan berada di posisi ketiga sebagai bentuk *fraud* yang paling merugikan. Akan tetapi jika dilihat dari jumlah kerugian yang ditimbulkan akibat kecurangan tersebut, maka kecurangan laporan keuanganlah yang menduduki posisi pertama sebagai bentuk kecurangan yang menimbulkan kerugian terbesar dibanding korupsi dan penyalahgunaan aset (ACFE Indonesia, 2020).

Salah satu skandal kecurangan laporan keuangan terbesar yang banyak diingat oleh dunia adalah kasus penipuan keuangan yang dilakukan oleh salah satu perusahaan di Amerika Serikat, *Enron Corporation*. Perusahaan yang bergerak dibidang energi dan berada di Texas ini berdiri pada tahun 1985 dan harus berhenti beroperasi pada tahun 2007 akibat kecurangan yang dilakukannya. Perusahaan tersebut melakukan praktik-praktik tidak etis yaitu menampilkan data penghasilan yang tidak benar dan memanipulasi neraca

keuangan untuk mendapat citra yang baik dari kinerja perusahaannya. Kasus ini juga menyeret KAP Arthur Anderson yang saat itu bertugas mengaudit laporan keuangan Enron (Kompas, 2021).

Selain kasus Enron, terdapat pula kasus kecurangan yang terjadi di Indonesia, yang menyeret perusahaan PT Garuda Indonesia (Persero) Tbk (GIAA) yang resmi dinyatakan bersalah dan dikenakan sanksi oleh Kementerian Keuangan, Otoritas Jasa Keuangan (OJK), dan Bursa Efek Indonesia (BEI) atas kecurangan pengakuan pendapatan pada laporan keuangan tahunan pada tahun 2018. Pada laporan keuangan tersebut, GIAA menyatakan peningkatan pendapatan laba dari USD809,85 ribu atau setara dengan Rp11,33 M padahal pada tahun 2017 mengalami kerugian sebesar USD216,5 juta. Hal ini menimbulkan polemik karena komisaris Chairul Tanjung dan Dony Oskaria menganggap bahwa laporan keuangan tersebut tidak sesuai dengan Pernyataan Standar Akuntansi Keuangan (PSAK) (*Accounting* Binus, 2021). Selain GIAA, Akuntan publik Kasner Sirumpea yang bertanggung jawab atas laporan keuangan GIAA juga dikenakan sanksi berupa pembekuan izin selama 12 bulan oleh Sri Mulyani sebagai Menteri Keuangan (OJK, 2019).

Banyaknya kasus kecurangan pelaporan keuangan yang terjadi disebabkan adanya tekanan untuk menerbitkan laporan keuangan yang mencerminkan kinerja yang baik dari perusahaan tersebut (Zelin, 2018). Apabila laporan keuangan yang diterbitkan mengandung kebohongan publik, maka hal itu akan menyebabkan kerugian besar bagi pihak lain seperti

investor (Christian & Vishaka, 2021). Padahal didalam Al-Qur'an, Allah SWT. telah menegaskan dan memerintahkan kita untuk melakukan kebaikan/perintah-Nya dan menjauhi segala keburukan/larangan-Nya.

Adapun didalam Al-qur'an dijelaskan mengenai larangan berbuat curang, yaitu pada QS. Al-Muthaffifin Ayat 1-6, yaitu :

وَيْلٌ لِّلْمُطَفِّفِينَ ﴿١﴾ الَّذِينَ إِذَا أَكْتَالُوا عَلَى النَّاسِ يَسْتَوْفُونَ ﴿٢﴾ وَإِذَا كَالُواهُمْ  
أَوْ وُزِنُوا تَخْسِرُونَ ﴿٣﴾ أَلَا يَظُنُّ أُولَٰئِكَ أَنَّهُمْ مَبْعُوثُونَ ﴿٤﴾ لِيَوْمٍ عَظِيمٍ ﴿٥﴾  
يَوْمَ يَقُومُ النَّاسُ لِرَبِّ الْعَالَمِينَ ﴿٦﴾

**Terjemahannya:**

(1). Kecelakaan besarlah bagi orang-orang yang curang. (2). (yaitu) Orang-orang yang apabila menerima takaran dari orang lain, mereka minta dipenuhi, (3). Dan apabila mereka menakar atau menimbang untuk orang lain, mereka mengurangi. (4). Tidakkah mereka itu menyangka, bahwa sesungguhnya mereka akan dibangkitkan (5). Pada suatu hari yang besar (6). (yaitu) hari (ketika) manusia berdiri menghadap Tuhan semesta alam.

Surah Al-muthaffifin dibuka dengan beberapa ayat yang berisi ancaman yang sangat keras kepada orang-orang yang melakukan kecurangan dalam bermuamalat, yang secara khusus dalam hal timbang menimbang. Perbuatan yang curang menunjukkan adanya sifat tamak, ingin mencari keuntungan yang lebih bagi dirinya sendiri dengan jalan merugikan orang lain. Kecurangan tersebut digambarkan dengan sekelompok orang yang cenderung meminta dilebihkan takarannya demi keuntungan pribadi tetapi mengurangi jumlah yang semestinya saat menimbang untuk orang lain. Ayat ini menjelaskan ancaman bagi orang-orang curang bahwa diakhirat kelak pasti mereka akan mendapatkan hukuman atas dosa-dosanya (Shihab, 2020).

Untuk mencegah hukuman dari Allah SWT tersebut, hal ini menjadi tantangan tersendiri bagi auditor dalam mendeteksi kecurangan pada penerbitan laporan keuangan dan mencegahnya dengan menggunakan teori *fraud pentagon* yang diperkenalkan oleh Crowe pada tahun 2011, agar adanya indikasi kecurangan dapat dideteksi dan kemungkinan terjadinya fraud dapat diminimalisir (Christian & Visakha, 2021). Teori *Fraud Pentagon* merupakan pengembangan dari teori *fraud triangle* dengan menambahkan elemen kompetensi dan arogansi, dan dianggap mampu mendeteksi adanya indikasi kecurangan (Pratiwi & Nurbaeti, 2018).

*Fraud Pentagon Theory* adalah teori yang mengupas lebih dalam tentang faktor-faktor penyebab *fraud* (Agustina & Pratomo, 2019). Teori ini yang mencakup lima elemen yaitu tekanan, peluang, rasionalisasi, kompetensi dan arogansi (Cahyanti & Wahidahwati). Kelima elemen ini juga dijelaskan dalam teori keagenan (Agency Theory) yang menjelaskan hubungan antara pemegang saham atau investor sebagai "*principal*" dan manajemen atau manajer sebagai "*agent*" (Jensen dan Mecking, 1976). Teori tersebut menjelaskan bahwa semakin besar tekanan yang dihadapi oleh *agent* maka akan semakin besar pula keinginan *agent* tersebut untuk melakukan kecurangan. Peluang memberi kesempatan *agent* untuk melakukan kecurangan yang direncanakan dan rasionalisasi membuat *agent* merasa bahwa tindakan yang dia lakukan tersebut adalah benar dan tidak akan merugikan siapapun. Kompetensi adalah kemampuan yang dimiliki oleh *agent* untuk mengendalikan situasi dan pengendalian internal perusahaan dan

arogansi memberi rasa sombong bagi diri *agent* sehingga *agent* merasa bahwa dia mampu melakukan kecurangan yang dia rencanakan tanpa diketahui oleh siapapun.

Penelitian yang dilakukan oleh Novita (2019) dan Khotimah (2020) menunjukkan bahwa elemen tekanan dan rasionalisasi dapat menentukan kemungkinan terjadinya kecurangan laporan keuangan. Sementara penelitian yang dilakukan oleh Rahardja dan Kusnoegroho (2021) menunjukkan bahwa variabel tekanan dan arogansi berpengaruh terhadap adanya tindakan kecurangan laporan keuangan. Namun, penelitian yang dilakukan oleh Ulfah, dkk (2017) menyatakan bahwa hanya elemen kompetensi yang berpengaruh dalam mendeteksi kecurangan laporan keuangan. Pada penelitian yang dilakukan oleh Abbas, dkk (2020) dan Naufal (2021) menunjukkan hasil bahwa hanya elemen kompetensi yang berpengaruh terhadap kecurangan laporan keuangan. Adanya perbedaan hasil penelitian mengenai pengaruh fraud pentagon theory dalam mendeteksi kecurangan laporan keuangan dari peneliti terdahulu membuat peneliti tertarik untuk meneliti tema yang sama.

Penelitian ini dilakukan untuk menguji lebih mendalam mengenai kemampuan Teori *Fraud Pentagon* dan memberi penjelasan apakah teori tersebut dapat mendeteksi kecurangan pelaporan keuangan perusahaan properti dan *real estate* di Indonesia dengan lebih akurat. Berdasarkan uraian latar belakang diatas, maka peneliti tertarik untuk melakukan penelitian dengan judul **“Pengaruh *Fraud Pentagon Theory* Terhadap Kecurangan Pelaporan Keuangan Perusahaan Di Indonesia (Studi Pada Perusahaan**



**Properti Dan *Real Estate* Yang Ter-listing Di Bursa Efek Indonesia Tahun 2020-2022)”.  
Tahun 2020-2022)”.**

**B. Rumusan Masalah**

1. Apakah tekanan berpengaruh positif terhadap kecurangan pelaporan keuangan perusahaan *property* dan *real estate* yang ter-listing di BEI tahun 2020-2022?
2. Apakah peluang berpengaruh positif terhadap kecurangan pelaporan keuangan perusahaan *property* dan *real estate* yang ter-listing di BEI tahun 2020-2022?
3. Apakah rasionalisasi berpengaruh positif terhadap kecurangan pelaporan keuangan perusahaan *property* dan *real estate* yang ter-listing di BEI tahun 2020-2022?
4. Apakah kompetensi berpengaruh positif terhadap kecurangan pelaporan keuangan perusahaan *property* dan *real estate* yang ter-listing di BEI tahun 2020-2022?
5. Apakah arogansi berpengaruh positif terhadap kecurangan pelaporan keuangan perusahaan *property* dan *real estate* yang ter-listing di BEI tahun 2020-2022?

**C. Tujuan dan Kegunaan Penelitian**

1. Tujuan Penelitian
  - a. Untuk mengetahui pengaruh tekanan terhadap kecurangan pelaporan keuangan perusahaan *property* dan *real estate* yang ter-listing di BEI tahun 2020-2022.

- b. Untuk mengetahui pengaruh peluang terhadap kecurangan pelaporan keuangan perusahaan *property* dan *real estate* yang ter-*listing* di BEI tahun 2020-2022.
- c. Untuk mengetahui pengaruh rasionalisasi terhadap kecurangan pelaporan keuangan perusahaan *property* dan *real estate* yang ter-*listing* di BEI tahun 2020-2022.
- d. Untuk mengetahui pengaruh kompetensi terhadap kecurangan pelaporan keuangan perusahaan *property* dan *real estate* yang ter-*listing* di BEI tahun 2020-2022.
- e. Untuk mengetahui pengaruh arogansi terhadap kecurangan pelaporan keuangan perusahaan *property* dan *real estate* yang ter-*listing* di BEI tahun 2020-2022.

## 2. Kegunaan Penelitian

### a. Kegunaan Teoritis

Untuk mengembangkan ilmu akuntansi khususnya pada bidang Akuntansi Forensik dan Audit Investigatif tentang faktor faktor yang mempengaruhi perusahaan untuk melakukan kecurangan terhadap pelaporan keuangan dengan mengembangkan teori *fraud pentagon*.

### b. Kegunaan Praktis

- 1). Bagi perusahaan, diharapkan mampu memberi pandangan kepada pihak manajemen sebagai *agent* terkait tanggung jawabnya dalam melindungi kepentingan *principal* (investor). Manajemen juga diharapkan mampu mengetahui lebih banyak dampak jangka panjang

apabila melakukan kecurangan laporan keuangan, sehingga kemungkinan terjadinya kebangkrutan dapat dihindari.

- 2). Bagi investor, diharapkan mampu menjadi alat bantu dalam menilai dan menganalisis investasinya diperusahaan tertentu. Investor diharapkan akan lebih teliti dan mampu mendeteksi kemungkinan terjadinya kecurangan laporan keuangan pada perusahaan tertentu dan pada akhirnya mampu memberi jaminan pada diri sendiri bahwa investasi yang dilakukan berada ditangan yang tepat.
- 3). Bagi peneliti selanjutnya, diharapkan penelitian ini dapat dijadikan sebagai bahan referensi dan perbaikan dalam penelitian selanjutnya dimasa yang akan datang serta diharapkan untuk menjadi bahan penambah wawasan.

## BAB II KAJIAN TEORI

### A. *Teori Keagenan (Agency Theory)*

Teori keagenan (*agency theory*) merupakan dasar dan landasan utama pada bisnis perusahaan. Teori keagenan ditemukan oleh Michael C. Jensen dan William H. Meckling tahun 1976 (Pratiwi & Nurbaeti, 2018). Teori ini menjelaskan hubungan antara pemegang saham atau investor sebagai “*principal*” dan manajemen atau manajer sebagai “*agent*” (Jensen dan Mecking, 1976). Manajer (*agent*) bertanggungjawab dalam mengoptimalkan keuntungan dan memaksimalkan kesejahteraan pemegang saham (*principal*).

Pemegang saham diasumsikan melakukan investasi dan mengharapkan pengembalian yang lebih tinggi atas investasi tersebut untuk meningkatkan kesejahteraan pribadinya (Mintara, dkk, 2021). Pemegang saham memercayakan seluruh pengambilan keputusan kepada manajer yang merupakan *agent* atau perwakilan dari pemegang saham. Atas kerja sama yang telah disepakati, manajer sebagai *agent* bertugas untuk mencapai kepentingan pemegang saham (*principal*). Tujuan dari teori agensi ini sendiri untuk mengevaluasi hasil dari kontrak kerja antara *agent* dan *principal*. Namun, hubungan antara *agent* dan *principal* sulit tercipta dengan baik karna adanya benturan kepentingan yang terjadi antara keduanya, dan menyebabkan sikap saling tidak percaya karna *agent* dianggap melakukan sesuatu atas kehendak sendiri dan tidak mementingkan *principal*.

Ketidakseimbangan informasi antara *prinsipal* dan *agent* disebut dengan asimetri informasi (Nyoman & Suprasto, 2021). Adanya asimetri informasi antara kedua belah pihak tersebut memberi kesempatan bagi *agent* untuk menyembunyikan informasi penting yang tidak diketahui oleh *prinsipal* dengan tujuan tertentu. Kecurangan (*fraud*) terjadi ketika *agent* mendapatkan celah yang secara sengaja dimanfaatkan tanpa sepengetahuan *prinsipal* seperti memalsukan angka dalam laporan keuangan. Terlebih jika ada tekanan dari *prinsipal* yang mengharuskan *agent* menjalankan kegiatan operasional dengan baik dan mencapai target yang ditentukan (Lestari & Henny, 2019). Keadaan ini memberi tekanan bagi *agent* sehingga menimbulkan keinginan untuk melakukan tindakan kecurangan.

Penggunaan teori keagenan pada penelitian ini karena adanya perbedaan kepentingan antara pemegang saham (*prinsipal*) dan manajer (*agent*) yang akan menyebabkan terjadinya kecurangan yang dilakukan oleh *agent* dalam membuat laporan keuangan. Pada kondisi ini, *prinsipal* tidak dapat mengawasi *agent* saat menjalankan tanggungjawabnya dan mengelola perusahaan, ditambah fakta dimana *prinsipal* hanya mengetahui sedikit dari informasi yang ketahui secara detail oleh *agent* sehingga memberi celah bagi *agent* untuk melakukan kecurangan. Selain itu, *agent* juga dapat memalsukan angka di laporan keuangan yang dibuatnya agar kinerjanya terlihat baik dan mencapai target yang diinginkan.

Teori keagenan menjadi faktor terbentuknya sifat sifat yang dijabarkan dalam teori *fraud model* (Aprilia, 2017). Keterikatan teori keagenan dengan elemen elemen dari *fraud pentagon* dijabarkan secara singkat dibawah ini:

1. Tekanan, adalah keadaan yang memaksakan seseorang melakukan kecurangan. Kurangnya gaji perbulan yang diberikan sementara keperluan sehari hari sangat besar menjadi pemicu dalam diri seorang *agent* untuk bertindak atas kemauannya sendiri.
2. Peluang, adalah keadaan yang menjadi kesempatan seseorang melakukan kecurangan. Keadaan ini digunakan oleh *agent* untuk melakukan kecurangan tanpa sepengetahuan *principal* dan orang banyak (*risk averse*).
3. Rasionalisasi, pembenaran yang muncul ketika melakukan kesalahan. Pemikiran ini timbul karna pelaku kecurangan tidak ingin jika kejahatan yang dilakukannya diketahui dan ada keinginan untuk tetap merasa aman sehingga pelaku memberikan pembenaran bagi dirinya untuk melakukan manipulasi keuangan.
4. Kompetensi, adalah kemampuan yang dimiliki seseorang untuk melakukan kecurangan. Kemampuan yang dimiliki oleh *agent* timbul karna adanya keinginan untuk memperkaya diri sendiri dan melupakan keinginan *principal* atas kerja sama yang mereka jalin
5. Arogansi, adalah sikap angkuh seorang dan menganggap dirinya bisa melakukan kecurangan. Sifat ini muncul karna adanya sifat mementingkan diri sendiri/*egois* (*self interest*). Jika seorang *agent* memiliki tingkat arogansi yang begitu tinggi maka sifat ini akan memicu timbulnya



keyakinan dalam dirinya bahwa jika ia melakukan kecurangan, hal tersebut tidak akan diketahui.

## **B. *Fraud Pentagon Theory***

*Fraud pentagon theory* adalah teori yang disempurnakan oleh Crowe (2011) yang dikenal sebagai *The Crowe's Fraud Pentagon* dengan memasukkan tiga elemen dari penelitian yang dilakukan Cressey dan elemen kompetensi (*competence*), yang punya makna sama dengan kapabilitas (*capability*). Teori ini mencakup lima elemen dengan nama 5 *fraud risk factor*, yaitu: tekanan (*pressure*), peluang (*opportunity*), rasionalisasi (*rationalization*), kompetensi (*competence*), dan yang terakhir arogansi (*arrogance*).

### **1. Tekanan (*Pressure*)**

Tekanan adalah keadaan yang mendesak seseorang untuk melakukan kecurangan. Ada tiga kondisi dimana seseorang memiliki dorongan untuk melakukan kecurangan, yaitu adanya *financial target*, *financial stability*, dan *external pressure* (SAS No. 99). Pada penelitian ini, elemen Tekanan akan diproksikan dengan menggunakan variable *External Pressure*.

*External pressure* atau tekanan eksternal adalah tekanan yang berlebihan bagi pihak manajemen selaku *agent* untuk memenuhi keinginan yang diajukan oleh pihak ketiga (Pulukadang, dkk, 2014). Adapun salah satu tekanan eksternal bagi pihak manajemen adalah kemampuan suatu perusahaan untuk membayar utangnya (Skousen dkk, 2011). Tekanan eksternal dapat diukur dengan menggunakan nilai rasio *leverage*. Semakin

tinggi nilai *leverage* suatu perusahaan maka perusahaan tersebut dianggap memiliki hutang yang besar sehingga dapat memicu manajemen melakukan kecurangan keuangan (Putra & Kusnoegroho, 2021).

## 2. Peluang (*Opportunity*)

Peluang dapat menjadi penyebab kecurangan keuangan. Peluang adalah keadaan dimana seseorang memiliki kesempatan untuk melakukan kecurangan. Pelaku fraud percaya bahwa kejahatan yang dilakukannya tidak akan diketahui. Menurut SAS No. 9, peluang terjadinya kecurangan dalam laporan keuangan adalah karna pengendalian internal yang lemah dan rendahnya kualitas auditor eksternal. Dalam penelitian ini elemen Peluang akan diukur atau diproksikan dengan menggunakan variable *Ineffective Monitoring*.

*Ineffective Monitoring* merupakan kondisi dimana pengendalian internal perusahaan tidak berjalan dengan baik sehingga memberi peluang bagi *agent* untuk melakukan kecurangan. *Ineffective monitoring* dapat dilihat dari ada atau tidaknya dewan komisaris independen. (Tanjung & Rusmana, 2019). Dengan adanya dewan komisaris independen maka dapat dijadikan alat untuk meningkatkan pengawasan. *Ineffective Monitoring* dapat diukur dengan menggunakan nilai rasio jumlah dewan komisaris independen terhadap total dewan komisaris perusahaan.

### 3. Rasionalisasi (*Rationalization*)

Rasionalisasi adalah tindakan membenarkan kejahatan yang dilakukan. Pelaku kecurangan akan terus mencari pembenaran agar dia merasa aman dan tidak disalahkan. Menurut SAS No 99, rasionalisasi dapat diukur dengan menggunakan nilai Rasio Total Akrua, pergantian auditor dan opini audit. Dalam penelitian ini, elemen rasionalisasi akan diproses dengan menggunakan variabel Rasio Total Akrua (Faradiza, 2019).

Rasio Total Akrua adalah nilai yang dapat digunakan untuk mencerminkan rasionalisasi yang berhubungan dengan penggunaan prinsip akrua oleh perusahaan (Sari & Lestari, 2020). Menurut Francis dan Krishna, dalam penelitian yang dilakukan oleh Sihombing prinsip akrua mempunyai hubungan dengan pengambilan keputusan manajemen dan memberi pengetahuan terhadap rasionalisasi dalam pelaporan keuangan. Kebijakan ini nantinya dapat memungkinkan terjadinya manajemen laba dengan usaha manajemen untuk mengintervensi informasi dalam laporan keuangan.

### 4. Kompetensi (*Competence*)

Kompetensi mempunyai arti yang sama dengan kemampuan (*capability*) yang dikembangkan oleh Wolfe dan Hernanson. Menurutnya, kecurangan pelaporan keuangan tidak akan terjadi tanpa adanya orang yang tepat yang mempunyai kemampuan yang tepat pula dalam perusahaan. Kompetensi adalah kemampuan yang dimiliki oleh *agent* dalam mengendalikan situasi sosial dan pengendalian internal perusahaan untuk

kepentingan pribadinya, (Crowe, 2012). Pengendalian internal yang lemah tentu memberi kesempatan kepada seseorang yang memiliki kemampuan untuk melakukan kecurangan. Kompetensi dapat diukur dengan pergantian dewan direksi. Perubahan direksi akan menimbulkan kondisi *stress period* yang akan membuka peluang untuk pelaku melakukan fraud.

#### 5. Arogansi (*Arrogance*)

Arogansi adalah sifat serakah yang dimiliki oleh pelaku kecurangan sehingga ia merasa bahwa ia dapat mengendalikan pengendalian internal perusahaan dan kebijakan kebijakan yang ada dalam perusahaan tidak berlaku kepadanya. Arogansi adalah sifat sombong pelaku fraud yang merasa bahwa dirinya mampu melakukan kecurangan tanpa diketahui orang lain. Arogansi dapat diukur dengan jumlah foto CEO yang terpampang atau dengan variabel *dualism position*.

Dalam penelitian ini, arogansi akan diproksikan dengan jumlah foto CEO yang ditampilkan dalam *annual report* seperti yang digunakan oleh Faradiza (2019). Semakin banyak foto CEO yang ditampilkan dalam *annual report* perusahaan menunjukkan tingkat arogansi yang mereka miliki. Artinya, mereka ingin menunjukkan bahwa mereka memiliki status dan posisi yang mereka jabat kepada masyarakat luas, (Septiyani & Handayani, 2018). Status tersebut diharap mampu mengurangi kecurangan dalam pelaporan keuangan.

Kelima faktor yang disebutkan di atas telah dijelaskan ke dalam beberapa proksi sehingga dapat diuji dan diukur dalam bentuk kuantitatif oleh beberapa peneliti sebelumnya. diantaranya:

- a. **Tekanan** (*pressure*) berupa Tekanan Eksternal (*external pressure*) (Putra & Kuesnagroho, 2021)
- b. **Peluang** (*opportunity*) berupa Ketidakefektifan Pengawasan (*ineffective monitoring*) (Abbas, dkk. 2020)
- c. **Rasionalisasi** (*rationalization*) berupa Rasio Total Akrua (*total accrual ratio*) (Faradiza, 2019)
- d. **Kompetensi** (*competence*) berupa Pergantian Dewan Direksi (*change of director*) (Adhika & Yefta, 2021)
- e. **Arogansi** (*arogance*) berupa Jumlah Foto CEO yang Terpampang (*frequent of CEO's picture*) (Nilzam, 2020)

### **C. Kecurangan Pelaporan Keuangan**

Manipulasi laporan keuangan biasa disebut kecurangan laporan keuangan (*fraudulent financial statement*). Kecurangan laporan keuangan (*fraud*) merupakan tindakan memanfaatkan kedudukan untuk memperkaya diri dengan menyalahgunakan sumber daya yang dimiliki perusahaan dengan sengaja (ACFE, 2018). Tiap tahunnya selalu muncul kasus kecurangan yang terjadi diberbagai tempat, tak terkecuali di perusahaan. Hal yang memperparah keadaan tersebut adalah karena kebanyakan pelaku kecurangan adalah orang-orang yang memiliki kedudukan atau wewenang dalam perusahaan itu sendiri (Septiyani & Handayani, 2018). Dari data yang

ditunjukkan oleh *Association of Certified Fraud Examiner* (ACFE) menyebutkan bahwa setiap tahunnya, perusahaan setidaknya kehilangan 5% dari pendapatan yang mereka dapatkan akibat tindakan *fraud*.

AICPA mendefinisikan *Fraud* dengan membaginya menjadi dua bagian yaitu *fraud* akibat pemalsuan pelaporan keuangan dan *fraud* penyalahgunaan aset perusahaan. *Fraud* dalam pemalsuan pelaporan keuangan dilakukan dengan cara menaikkan aset\aktiva, mengakui pendapatan, dan mengecilkan utang atau biaya yang dikeluarkan perusahaan (Christian & Visakha, 2021). Hal ini dilakukan untuk menunjukkan kepada investor atau pemegang saham bahwa kinerja perusahaan tersebut baik.

Dalam buku '*Foresic Fraud*' karya Karyono (2013) menyebutkan bahwa kecurangan sebagai tindakan menyimpang dan merupakan perbuatan ilegal atau melanggar hukum yang dilakukan secara sengaja dengan tujuan tertentu. *Fraud* dapat dilakukan dengan cara menipu dan memberi informasi yang salah kepada pihak lain. Sementara Albert (2012) dalam bukunya yang berjudul '*Fraud Examination*' menyebutkan bahwa *fraud* adalah tindakan penipuan yang dilakukan secara sengaja dan secara sadar dilakukan untuk menguntungkan pelakunya dan merugikan orang lain.



#### D. Penelitian Terdahulu

**Table 2.1**  
**Penelitian Terdahulu**

Nama Peneliti	Judul Penelitian	Metode Penelitian	Hasil Penelitian
Ni Nyoman Ayu Nirmala Putra & Herculanus Bambang Suprasto (2021)	Penggunaan <i>Fraud Pentagon</i> dalam Mendeteksi Kecurangan Laporan Keuangan Perusahaan Perbankan di Indonesia	Pengujian hipotesis dilakukan dengan menggunakan analisis regresi linear berganda.	Hasil penelitian menunjukkan bahwa stabilitas keuangan dan pengawasan tidak efektif meningkatkan risiko terjadinya kecurangan laporan keuangan. Sedangkan target keuangan, pergantian auditor, pergantiandireksi, dan jumlah foto CEO tidak berpengaruh pada terjadinya kecurangan laporan keuangan.
Adhika Raharja & Yefta Andi Kusnoegroho (2021)	Pengujian <i>Fraud Pentagon</i> dalam Mendeteksi Kecurangan Laporan Keuangan.	Teknik analisis yang digunakan dalam penelitian ini adalah analisis regresi linear berganda.	Hasil penelitian menunjukkan bahwa variable dari elemen tekanan dan arogansi memiliki pengaruh positif terhadap adanya tindakan kecurangan laporan keuangan
Delviana Dama Yanti & Munari (2021)	Analisis <i>Fraud Pentagon</i> Terhadap Kecurangan Laporan Keuangan Pada Sektor Perusahaan Manufaktur	Teknik analisis data yang digunakan dalam penelitian ini adalah analisis regresi linear berganda dengan SPSS Versi 20.	Hasil penelitian menunjukkan bahwa <i>financial target</i> , <i>nature of industry</i> , <i>quality of external auditor</i> dan <i>frequent number of CEO</i> tidak berpengaruh signifikan dalam mendeteksi adanya kecurangan dalam laporan keuangan. Sedangkan variabel <i>change of auditor</i> dan <i>change of direction</i> berpengaruh dsignifikan dalam mendeteksi kecurangan dalam laporan keuangan.



Nama Peneliti	Judul Penelitian	Metode Penelitian	Hasil Penelitian
Novianti Resky Pratiwi & Annisa Nurbaeti S.E, M.Si (2018)	<i>Analisis Fraud Pentagon</i> dalam Mendeteksi Kecurangan Laporan Keuangan Dengan Metode F-Score Model.	Teknik analisis yang digunakan dalam penelitian ini adalah analisis regresi logistik.	Hasil penelitian menunjukkan bahwa tekanan, peluang, rasionalisasi, kompetensi dan arogansi berpengaruh secara simultan terhadap kecurangan pelaporan keuangan. Secara parsial, hanya factor tekanan yang berpegaruh terhadap kecurangan laporan keuangan
Yossi Septriani, &Desi Handayani. (2018)	Mendeteksi Kecurangan Pelaporan Keuangan dengan Analisis <i>Fraud Pentagon</i> .	Metode analisis yang digunakan dalam penelitian ini adalah analisis regrsi linear berganda dan diolah menggunakan SPSS.	Hasil penelitian menunjukkan <i>financial stability</i> , <i>external pressure</i> , pergantian auditor, dan pergantian dewan direksi menunjukkan pengaruh terhadap kecurangan pelaporan keuangan.

## **E. Hipotesis Penelitian**

### **1. Pengaruh Tekanan Terhadap Kecurangan Pelaporan Keuangan**

*Fraud pentagon theory* adalah teori yang menjelaskan mengenai indikator-indikator yang dapat menimbulkan terjadinya *fraud* (Fabiolla dkk, 2021). Salah satu elemen dari teori tersebut adalah tekanan. Penelitian yang dilakukan oleh Andhika & Yefta (2021) menunjukkan hasil bahwa tekanan menjadi salah satu faktor penyebab terjadinya kecurangan laporan keuangan. Tekanan adalah kondisi dimana manajer sebagai *agent* harus bekerja semaksimal mungkin untuk pemegang saham atau *principal*. *Agent* bekerja dengan cara meningkatkan laba bersih bagi perusahaan tiap tahunnya dan menunjukkan kinerja perusahaan yang baik. Teori keagenan menjelaskan hubungan antara *principal* dan *agent* yang mempunyai kepentingan yang berbeda (Jensen & Mecking, 1976). *Principal* mengharapkan pengembalian yang tinggi atas investasi yang dilakukan dan *agent* mengharapkan bonus atas kerja keras yang mereka lakukan. Sementara bonus tersebut didapat ketika keinginan *principal* dengan terpenuhinya *financial target* dapat dicapai.

Tekanan dapat menjadi penyebab terjadinya kecurangan laporan keuangan. Dalam penelitian ini, tekanan akan diprosikan dengan *external pressure*. *External Pressure* adalah keadaan dimana perusahaan mendapatkan tekanan dari luar perusahaan (Zelin, 2018). *External pressure* dapat berupa mendapatkan tambahan utang dan sumber dana dari pihak eksternal. Untuk mendapatkan dana dari pihak eksternal perusahaan, maka perusahaan harus menampilkan kinerja keuangan yang baik agar investor tertarik (Zelin, 2018). Selain itu, perusahaan harus diyakini mampu untuk mengembalikan pinjaman yang telah didupatkannya. *External pressure* dalam penelitian ini akan

diprosikan dengan rasio *leverage*. Jika rasio *leverage* perusahaan tinggi maka dapat dikatakan perusahaan memiliki utang yang banyak dan resiko kreditnya tinggi. Hal ini dapat mengakibatkan terjadinya kecurangan laporan keuangan dengan menurunkan jumlah hutang yang dimiliki agar dapat memperoleh pinjaman dari pihak eksternal (Mintara dkk, 2021). Penelitian yang dilakukan oleh Putra & Kusnoegroho (2021) menunjukkan bahwa variabel tekanan dari luar berpengaruh positif terhadap kecurangan laporan keuangan. Maka hipotesis dapat dirumuskan sebagai berikut:

**H1: Tekanan Berpengaruh Positif Terhadap Kecurangan Pelaporan Keuangan**

## **2. Pengaruh Peluang Terhadap Kecurangan Pelaporan Keuangan**

*Fraud pentagon theory* adalah teori yang dapat menjadi alat ukur untuk mendeteksi adanya kecurangan laporan keuangan (Damayani, dkk, 2017). Salah satu elemen dari *fraud pentagon theory* tersebut adalah peluang. Peluang adalah keadaan dimana seseorang memiliki kesempatan untuk melakukan kecurangan. Pelaku *fraud* percaya bahwa kejahatan yang dilakukannya tidak akan diketahui.

Peluang menjadi salah satu penyebab terjadinya kecurangan laporan keuangan yang dilakukan manajemen perusahaan. Dalam penelitian ini elemen Peluang akan diukur atau diprosikan dengan menggunakan variable *Ineffective Monitoring*. Pengawasan yang tidak efektif memberi jalan bagi pelaku untuk melakukan kecurangan. Keadaan tersebut terjadi karna

manajemen merasa bahwa ia tidak diawasi lalu mencari jalan agar dapat memaksimalkan keuntungan yang akan didapatkannya.

Penelitian yang dilakukan oleh Lestari & Henny (2019) menunjukkan bahwa peluang berpengaruh positif terhadap kecurangan laporan keuangan. Dalam penelitian ini peluang yang diproksikan dengan *ineffective monitoring* akan diukur dengan menggunakan rasio dewan komisaris. Keberadaan dewan komisaris independen perusahaan seharusnya dapat mengurangi terjadinya kecurangan. Namun, jika pengawasan yang dilakukan tidak efektif justru memberi peluang bagi manajemen melakukan kecurangan. Maka hipotesis dapat dirumuskan sebagai berikut:

**H2: Peluang Berpengaruh Positif Terhadap Kecurangan Pelaporan Keuangan.**

### **3. Pengaruh Rasionalisasi Terhadap Kecurangan Pelaporan Keuangan**

*Fraud pentagon theory* adalah pengembangan teori dari fraud triangel theory oleh Cressey, pada tahun 1953 (Sapulette & Risakotta, 2020). Salah satu elemen dari *fraud pentagon theory* tersebut adalah rasionalisasi. Rasionalisasi adalah suatu pembenaran yang difikirkan pihak yang melakukan kecurangan ketika akan melakukan kecurangan. Pihak pihak tersebut menganggap bahwa hal yang ia lakukan adalah hal yang wajar, dan berfikir bahwa seharusnya ia menerima gaji lebih banyak dari perusahaan. Rasionalisasi merupakan salah satu faktor *fraud* yang paling sulit untuk diukur.

Rasionalisasi dapat menyebabkan seseorang memiliki keinginan melakukan kecurangan. Dalam penelitian ini, rasionalisasi diukur dengan

menggunakan rasio total akrual. Penggunaan prinsip akrual dalam menyusun laporan keuangan merupakan sebab terjadinya manajemen laba. Prinsip akrual telah disepakati sebagai dasar penyusunan laporan keuangan, tetapi prinsip tersebut dapat memberi peluang manajemen untuk mengubah angka pendapatan dan laba yang dihasilkan yang menjerumus kepada kecurangan laporan keuangan. Penelitian yang dilakukan oleh Yossi (2018) menunjukkan bahwa rasionalisasi berpengaruh positif terhadap kecurangan pelaporan keuangan. Maka hipotesis dapat dirumuskan sebagai berikut:

**H3: Rasionalisasi Berpengaruh Positif Terhadap Kecurangan Pelaporan Keuangan.**

#### **4. Pengaruh Kompetensi Terhadap Kecurangan Pelaporan Keuangan**

*Fraud pentagon theory* dikemukakan oleh Crowe pada tahun 2011. Kompetensi yang merupakan salah satu elemen *fraud pentagon theory* memiliki makna yang sama dengan kemampuan\ *capability* yang sebelumnya telah dijelaskan oleh Wolfe & Hermanson dalam teori *fraud diamond* (Setiawati & Baningrum, 2018). Kompetensi adalah kemampuan yang dimiliki oleh *agent* untuk mengendalikan situasi sosial dan pengendalian internal perusahaan untuk kepentingan pribadinya, (Howart, 2012). Adanya kompetensi dalam sebuah perusahaan menjadi penyebab terjadinya kecurangan laporan keuangan. Kompetensi dapat diukur dengan pergantian dewan direksi. Perubahan direksi akan menimbulkan kondisi *stress periode* yang akan membuka peluang pelaku untuk melakukan *fraud*.

Penelitian yang dilakukan oleh Yossi (2018) menunjukkan bahwa kompetensi berpengaruh positif terhadap kecurangan pelaporan keuangan. Dalam penelitian ini, kompetensi akan diproksikan dengan variabel pergantian dewan direksi. Maka hipotesis dapat dirumuskan sebagai berikut:

**H4: Kompetensi Berpengaruh Positif Terhadap Kecurangan Pelaporan Keuangan**

**5. Pengaruh Arogansi Positif Terhadap Kecurangan Pelaporan Keuangan**

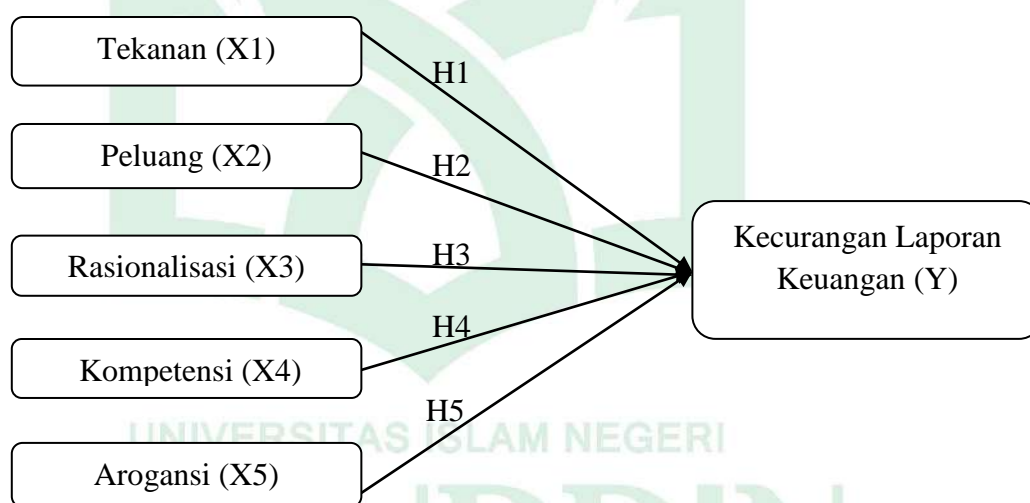
*Fraud pentagon theory* membahas lebih dalam tentang faktor faktor penyebab *fraud*. Adapun elemen terakhir dari teori ini adalah arogansi. Arogansi merupakan sifat keserakahan atas apa yang telah dimiliki. Sikap arogansi biasanya merujuk pada seseorang yang memiliki jabatan atau kekuasaan dalam perusahaan. Mereka merasa bahwa ia mampu menutupi kejahatan yang ia lakukan. Sebuah studi yang dilakukan oleh *Committe of Sponsoring Organization (COSO) Treadway* membuktikan bahwa 70% penipu memiliki profil yang menggabungkan antara tekanan dan arogansi dan 89% kasus kecurangan melibatkan CEO perusahaan.

Arogansi yang dimiliki oleh seorang pemimpin perusahaan dapat mendorong mereka melakukan kecurangan laporan keuangan. Dalam penelitian ini, variabel arogansi diproksikan dengan jumlah foto CEO yang terpampang dan ditampilkan dalam *annual report* tahunan perusahaan. Penelitian yang dilakukan oleh Elviani, dkk (2020) menunjukkan bahwa arogansi berpengaruh positif terhadap kecurangan laporan keuangan. Maka hipotesis dapat dirumuskan sebagai berikut:

## H5: Arogansi Berpengaruh Positif Terhadap Kecurangan Pelaporan Keuangan

### F. Kerangka Konseptual

Berdasarkan berbagai penjelasan dan penelitian yang telah dilakukan oleh beberapa peneliti sebelumnya mengenai kecurangan laporan keuangan dan *fraud pentagon theory* yang terdiri dari lima elemen yaitu tekanan, peluang, rasionalisasi, kompetensi dan arogansi, maka kerangka konseptual dalam penelitian ini dapat digambarkan sebagai berikut :



**Gambar 2.1**  
**Kerangka Konseptual**



### **BAB III**

#### **METODE PENELITIAN**

##### ***A. Ruang Lingkup Penelitian***

Penelitian ini menggunakan pendekatan kuantitatif, yang merupakan metode yang berdasarkan filsafat *positivm* yang digunakan dalam meneliti populasi dan sampel penelitian (Sugiyono, 2017). Teknik pengumpulan data dilakukan dengan menggunakan metode *random sampling*, sedangkan pengumpulan data dilakukan dengan memanfaatkan instrumen penelitian yang dipakai dalam penelitian ini. Metode pengumpulan data pada penelitian ini menggunakan teknik *purposive sampling* yaitu teknik penentuan sampel dengan pertimbangan tertentu sesuai dengan kriteria yang diinginkan oleh peneliti. Penelitian ini dilakukan dengan menguji hipotesis untuk menjelaskan pengaruh *Fraud Pentagon Theory* dalam Mendeteksi Kecurangan Laporan Keuangan Perusahaan di Indonesia. Teknik analisis data yang digunakan bersifat kuantitatif dengan kata lain bisa diukur untuk menguji hipotesis yang dirumuskan.

##### ***B. Waktu dan Lokasi Penelitian***

Penelitian dilaksanakan selama 2 bulan yaitu pada July 2023-Agustus 2023. Adapun data yang diolah dalam penelitian ini diperoleh dari website resmi Bursa Efek Indonesia dan website resmi perusahaan yang termasuk dalam sampel penelitian berupa laporan keuangan dan laporan tahunan perusahaan *property* dan *real estate* selama tahun 2020-2023.

### C. Populasi dan Sampel Penelitian

Populasi dalam penelitian ini adalah perusahaan *property* dan *real estate* yang ter-*listing* di Bursa Efek Indonesia selama tahun 2020-2022. *Property* dan *real estate* sendiri merupakan bisnis industri yang bergerak pada bidang pengembangan jasa dengan memfasilitasi pembangunan kawasan yang terpadu. Adapun jumlah perusahaan *property* dan *real estate* yang ter-*listing* di Bursa Efek Indonesia selama tahun 2020-2022 adalah sebanyak 35 perusahaan. Namun, dalam penelitian ini peneliti menggunakan kriteria penentuan sampel sehingga total perusahaan yang dijadikan sampel sebanyak 30 perusahaan.

Adapun kriteria penentuan sampel yang dimaksud dapat dijabarkan sebagai berikut:

**Table 3.1**  
**Kriteria Sampel**

No.	Kriteria	Jumlah Perusahaan
1.	Perusahaan properti dan <i>real estate</i> yang terdaftar di Burs Efek Indonesia selama tahun 2020-2022	35
2.	Perusahaan yang tidak menerbitkan laporan keuangan tahunan yang telah diaudit pada wesite resmi Bursa Efek Indonesia atau website resmi perusahaan selama periode 2022-2022	(4)
3.	Perusahaan dengan laporan keuangan yang diterbitkan pada website resmi perusahaan tidak dapat diakses	(1)
Total Perusahaan Yang Memenuhi Kriteria		30
Total Perusahaan yang Memenuhi Kriteria x 3 Tahun		90
<b>Total Sampel Yang Digunakan</b>		<b>90</b>

Sumber : [www.idx.co.id](http://www.idx.co.id). Data diolah tahun 2023

#### **D. Sumber Data dan Metode Pengumpulan Data**

Data yang digunakan dalam penelitian ini merupakan data sekunder yang diperoleh dari website resmi Bursa Efek Indonesia atau *website* resmi perusahaan yang telah di pilih. Data sekunder sendiri merupakan sumber data yang tidak langsung diterima oleh pengumpul data, bisa melalui perantara, orang lain atau dokumen lainnya (Sugiyono, 2016)

Metode pengumpulan data yang digunakan dalam penelitian ini menggunakan metode dokumentasi. Metode dokumentasi adalah alat pengumpulan data yang dinamakan *form* pencatatan dokumen yang sumber datanya berupa catatan atau dokumen yang telah tersedia. Misalnya dengan membaca laporan keuangan perusahaan dan informasi informasi lain yang disediakan pada laporan keuangan tersebut. Adapun informasi yang dibutuhkan dalam penelitian ini diperoleh dari website resmi Bursa Efek Indonesia (BEI) yaitu [www.idx.co.id](http://www.idx.co.id)

#### **E. Teknik Analisis Data**

Penelitian ini menggunakan teknik regresi linier berganda untuk melakukan uji hipotesis dengan menggunakan *Software Statistical Package For Social Science* (SPSS) 29.0.0.

##### **1. Uji Statistik Deskriptif**

Statistik deskriptif adalah uji yang dilakukan untuk memberikan gambaran secara umum dari variabel variabel penelitian yang digunakan, (Widyatsari, 2017). Statistik deskriptif berhubungan dengan metode

peringkasan, pengelompokan, peyajian data dengan cara yang lebih informatif. Statistik deskriptif digunakan untuk menjelaskan kumpulan data yang diterima dari mean, median, standar deviasi, nilai minimum dan nilai maksimum penelitian (Santosa, 2005). Tujuan dilakukannya uji statistik deskriptif adalah untuk mengumpulkan, mengolah, dan menganalisis data sehingga dapat disajikan dengan lebih baik (Ghozali, 2016).

## 2. Uji Asumsi Klasik

Asumsi klasik adalah salah satu syarat statis yang harus dipenuhi dalam analisis regresi linier. Adapun uji asumsi klasik yang harus dilakukan adalah sebagai berikut:

### a. Uji Normalitas Data

Uji normalitas data adalah uji yang dilakukan dengan tujuan untuk menilai sebaran data dari sebuah kelompok data atau variabel. Uji normalitas data digunakan untuk menguji apakah variabel yang digunakan dalam penelitian berdistribusi normal atau tidak (Imsspada.kemdikbud). Data yang diuji harus berdistribusi normal untuk mencapai tujuan penelitian. Uji normalitas yang digunakan dalam penelitian ini yaitu *one-sample Komogrov-Smirnov Test*. Untuk memutuskan apakah data yang diuji berdistribusi normal atau tidak adalah dengan melihat nilai profitabilitas. Jika nilai signifikansi lebih besar dari 5% maka dapat disimpulkan bahwa residual menyebar dengan normal. Tetapi jika nilai signifikansi lebih kecil dari 5% maka

disimpulkan bahwa residual menyebar dengan tidak normal (Agustin, 2019).

b. Uji Autokorelasi

Uji autokorelasi dilakukan untuk melihat dan mengukur apakah ada penyimpangan dalam pengujian asumsi klasik autokorelasi. Persamaan regresi harus bebas dari masalah autokorelasi karena jika ada masalah, autokorelasi dalam persamaan regresi tidak layak dijadikan prediksi. Uji Durbin Watson adalah metode yang sering digunakan dalam uji autokorelasi (Nazzaruddin dan Basuki). Adapun ketentuan untuk uji Durbin Watson tersebut adalah :

- a) Jika  $d_U < d < (4-d_U)$  maka hipotesis nol diterima karena tidak ditemukan adanya autokorelasi.
- b) Jika  $d < d_L$  atau  $d > (4-d_L)$  maka hipotesis nol ditolak karena ditemukan adanya autokorelasi
- c) Jika  $d_L < d < d_U$  atau  $4-d_U < d < 4-d_L$  artinya tidak ada kesimpulan.  
(Islamy, 2021)

c. Uji multikolinearitas

Uji ini dilakukan untuk mengetahui apakah dalam model regresi akan ditemukan adanya korelasi antara variabel independen dan variabel dependen. (Agustin, 2019). Model regresi yang baik mestinya tidak terjadi korelasi antara variabel independen dan variabel dependen (Ghozali, 2013). Untuk mencari ada atau tidaknya korelasi tersebut,

maka dapat dilakukan dengan pengambilan pemahaman sebagai berikut:

- a) Jika nilai toleransi  $\leq 0,10$  dan  $VIF \geq 10,00$  maka terjadi multikolinearitas
  - b) Jika nilai toleransi  $\geq 0,10$  dan  $VIF \leq 10,00$  maka tidak terjadi multikolinearitas.
- d. Uji Heteroskedastisitas

Uji ini dilakukan dengan tujuan untuk mengetahui apakah ada penyimpangan syarat syarat asumsi klasik. Uji ini digunakan untuk menguji apakah model regresi terdapat ketidaksamaan varian residual suatu pengamatan ke pengamatan yang lain. Untuk mendeteksi heterokedastisitas maka dilakukan dengan uji korelasi *glesjer test* dengan memperhatikan *output* regresi antara residual dengan variabel variabel independen. Apabila nilai signifikansi  $> 0,05$  maka tidak terjadi heterokedastisitas, independen (Agustin, 2019).

### 3. Uji Hipotesis

Hipotesis diuji menggunakan metode analisis regresi. Uji hipotesis digunakan untuk mendapatkan data yang valid dan mendukung hipotesis dalam penelitian ini. Adapun tahapan dalam melakukan uji hipotesis adalah sebagai berikut (Sihombing & Rahardjo, 2014):

- 1) Menentukan laporan keuangan yang akan dijadikan objek penelitian
- 2) Menghitung proksi dari masing masing variabel sesuai dengan cara ukur yang telah dijelaskan

3) Melakukan uji regresi linear berganda terhadap model dengan tahapan tahapan yang telah dijelaskan diatas

a. Koefisien Determinasi (*Adjusted R<sup>2</sup>*)

Uji koefisien determinasi yang dinotasikan dengan  $R^2$  merupakan ikhtisar yang menyatakan seberapa baik regresi sampel mencocokkan data. Uji ini digunakan dengan tujuan menguji kemampuan variabel independen dalam menjelaskan variasi perubahan variabel independen. Koefisien determinasi dilihat dari nilai *adjusted R<sup>2</sup>* untuk menginterpretasikan besaran nilai koefisien determinasi harus diubah dalam bentuk persentase. Kemudian sisanya (100 – persentase koefisien determinasi) dijelaskan oleh variabel lain diluar penelitian.

b. Uji Signifikan Simultan (Uji F)

Uji ini bertujuan untuk menguji apakah variabel independen mempunyai pengaruh secara simultan terhadap variabel dependen dalam model penelitian. Pengujian dilakukan dengan menggunakan tingkat signifikansi 0,05 ( $\alpha=5\%$ ).

Adapun kriteria hipotesis apakah diterima atau ditolak adalah sebagai berikut :

- Jika nilai  $\text{sig} > \alpha$  (0,05) maka hipotesis ditolak (koefisien regresi tidak signifikan). Hal ini menunjukkan bahwa secara silmultan, semua variabel independen tersebut tidak mempunyai pengaruh terhadap variabel dependen.



- Jika nilai  $\text{sig} < \alpha$  (0,05) maka hipotesis diterima (koefisien regresi signifikan). Hal ini menunjukkan bahwa secara simultan, semua variabel independen berpengaruh terhadap variabel dependen.

c. Uji Signifikan Parsial (Uji T)

Uji ini bertujuan untuk menguji variabel independen apakah mempunyai pengaruh secara parsial terhadap variabel dependen.

Adapun kriteria hipotesis diterima atau ditolak adalah:

- $H_0$  ditolak jika nilai  $\alpha$  atau nilai signifikansinya  $> 0,05$  dan nilai  $\beta$  bernilai negatif.
- $H_0$  diterima jika nilai  $\alpha$  atau nilai signifikansinya  $< 0,05$  dan nilai  $\beta$  bernilai positif.

d. Analisis Regresi Data

Dalam penelitian ini, regresi linear berganda diukur dengan menggunakan software SPSS 29 dengan tujuan memprediksi hubungan antara variabel dependen dengan variabel independen.

Untuk setiap hipotesis yang ada, menggunakan *Fraud Score* – model untuk mengukur kecurangan dalam laporan keuangan. Adapun model penelitiannya dapat dirumuskan sebagai berikut :

$$F\text{-SCORE} : \beta_0 + \beta_1\text{LEV} + \beta_2\text{IND} + \beta_3\text{TATA} + \beta_4\text{DIR\_CHANGE} \\ + \beta_5\text{CEOPIC} + \text{KUA} + \varepsilon$$

Keterangan:

$\beta_0$	= Konstanta
LEV	= Rasio Total Kewajiban per Total Aset
IND	= Rasio Dewan Komisaris Independen
TATA	= Rasio Total Akrua

DIR_CHANGE	= Pergantian Dewan Direksi
CEOPIC	= Jumlah Foto CEO yang terdapat dalam sebuah laporan keuangan tahunan
<i>F-Score</i>	= Kecurangan Laporan Keuangan
KUA	= Kualitas Audit
$\varepsilon$	= Standar Error

## F. Definisi Operasional Variabel Penelitian.

### 1. Variabel Dependen

Adapun variabel dependen (variabel terikat) dalam penelitian ini adalah kecurangan laporan keuangan. Dalam penelitian ini, pengukuran untuk variabel kecurangan laporan keuangan diukur dengan menggunakan model *Fraud-Score* yang dikembangkan oleh Dechow (2011) sesuai dengan penelitian yang dilakukan oleh Islamy (2021).

$$F\text{-Score} = \text{Accrual Quality} + \text{Financial Performance}$$

Langkah langkah yang akan digunakan untuk mengetahui apakah perusahaan ini termasuk dari kategori perusahaan yang melakukan tindakan kecurangan atau tidak adalah sebagai berikut (Richardson,dkk 2004):

#### a. Menghitung Kualitas Akrua (*Accrual Quality*)

$$\text{RSST Accrual} = \frac{(\Delta WC + \Delta NCO + \Delta FIN)}{\text{Average Total Assets}}$$

Keterangan:

$\Delta$  = Delta

WC (*Working Capital*) = (*Current Assets – Cash and Short Term Investments*) – (*Current Liabilities – Debt in Current Liabilities*)

NCO (*Non Current Operating*) = (*Total Assets – Current Assets – Investment and Advances*) – (*Total Liabilities – Current Liabilities Long Term Debt*)

$$\text{FIN (Financial Accrual)} = (\text{Short Term Investment} + \text{Long Term Investment}) - (\text{Short Term Debt} + \text{Long Term Debt})$$

$$\text{ATS (Average Total Assets)} = \frac{\text{Beginning Total Assets} + \text{End Total Assets}}{2}$$

b. Menghitung *Financial Performance* `

$$\text{Financial Performance} = \text{Change in Receivable} + \text{Change in Inventories} + \text{Change in Cash Sales} + \text{Change in Earnings}$$

Keterangan :

$$\text{Change in receivable : } \frac{\Delta \text{Receivables}}{\text{Average Total Assets}}$$

$$\text{Change in Inventories : } \frac{\Delta \text{Inventories}}{\text{Average Total Assets}}$$

$$\text{Change in cash sales : } \frac{\Delta \text{sales}}{\text{Sales (t)}} - \frac{\Delta \text{Receivables}}{\text{Receivables}}$$

$$\text{Change in earning : } \frac{\text{Earnings (t)}}{\text{Average Total Assets (t)}} - \frac{\text{Earnings (t-1)}}{\text{Average Total Assets (t-1)}}$$

2. Variabel Dependen

Variabel independen adalah variabel yang akan menjelaskan variabel terikat. Variabel independen dalam penelitian ini terdiri dari lima elemen yaitu:

- a. Tekanan yang diproksikan dengan *external pressure* diukur dengan menggunakan nilai rasio *leverage*, yaitu dengan menghitung total liabilitas per total aset perusahaan. (Mintara,dkk 2021).
- b. Peluang yang diproksikan dengan *ineffective monitoring* diukur dengan menggunakan nilai rasio dewan komisaris yaitu dengan menghitung jumlah dewan komisaris independen per jumlah dewan komisaris (Pratiwi & Nurbaiti, 2018).

- c. Rasionalisasi yang diproksikan dengan *total accrual ratio* diukur dengan menghitung modal kerja, kas, depresiasi dan amortisasi per total aset perusahaan (Septriyani & Handayani, 2018).
- d. Kompetensi yang diproksikan dengan *change of directur* diukur dengan menggunakan variabel *dummy* dengan ketentuan kode 1 diberikan pada perusahaan yang melakukan pergantian direksi dan kode 0 diberikan pada perusahaan yang tidak melakukan pergantian direksi.
- e. Arogansi yang diproksikan dengan *frequent of CEO's of Picture* diukur dengan menggunakan variabel *dummy* dengan ketentuan kode 1 diberikan pada perusahaan yang tidak menampilkan foto CEO dalam laporan tahunan perusahaan dan kode 0 jika ada foto CEO yang ditampilkan dalam laporan tahunan perusahaan
- f. Variabel Kontrol (Kualitas Audit) yang diproksikan dengan *Big Four* diukur dengan menggunakan variabel *dummy*, dengan ketentuan kode 1 diberikan pada perusahaan yang menggunakan jasa audit dari *Big Four* dan kode 0 diberikan pada perusahaan yang non *Big Four*.

Table 3.2 Definisi Operasional Variabel Penelitian

<i>Fraud Pentagon</i>	Variabel Penelitian	Pengukuran
Tekanan	<i>External Pressure</i>	$\text{LEV} : \frac{\text{Total Liabilitas}}{\text{Total Aset}}$ <p>(Mintara, dkk. 2021)</p>
Peluang	<i>Ineffective Monitoring</i>	$\text{IND} : \frac{\text{Jumlah dewan komisaris independen}}{\text{Jumlah total dewan komisaris}}$ <p>(Pratiwi &amp; Nurbaiti, 2018)</p>
Rasionalisasi	<i>Total Accrual Ratio</i>	$\text{TATA} : \frac{\text{Working Capital} + \text{cash} + \text{current taxes payable} + \text{depreciation} + \text{ammortisation}}{\text{Total Assets}}$ <p>(Septriyani &amp; Handayani, 2018)</p>
Kompetensi	<i>Change of Directors</i>	Variabel <i>dummy</i> , kode 1 jika terjadi pergantian direksi dan kode 0 jika tidak terjadi pergantian direksi selama periode penelitian yang diambil. (Lestari & Jayanti, 2021)
Arogansi	<i>Frequent of CEO's Pictures</i>	Variabel <i>dummy</i> , kode 1 ada tidak ada foto CEO yang terpampang dalam laporan keuangan tahunan perusahaan dan kode 0 jika ada foto CEO yang terpampang dalam laporan keuangan tahunan selama periode penelitian yang diambil (Rahman & Nurbaiti, 2019)
Variabel Kontrol (Kualitas Audit).	<i>Big Four</i>	Variabel <i>dummy</i> , kode 1 pada perusahaan yang menggunakan auditor dari <i>Big Four</i> . Dan kode 0 pada perusahaan yang non <i>Big Four</i>

## BAB IV

### HASIL PENELITIAN

#### A. *Gambaran Umum Objek Penelitian*

##### 1. Perusahaan *Property* dan *Real Estate*

Bursa efek adalah pihak yang menyediakan sarana dengan tujuan mempertemukan penawaran transaksi jual beli efek dari pihak pihak yang ingin memperdagangkan efeknya (OJK). Bursa efek indonesia (BEI) atau yang dalam bahasa inggris disebut *Indonesian Stock Exchange (IDX)* adalah bursa efek yang beroperasi di Indonesia. Bursa efek ini merupakan gabungan dari Bursa Efek Surabaya (BES) dan Bursa Efek Jakarta (BEJ) dengan tujuan untuk meningkatkan efektivitas operasional dan transaksi yang mulai beroperasi sejak tanggal 1 Desember 2007 (wikipedia, 2023). Dalam bursa efek Indonesia (BEI) ada beberapa subsektor perusahaan yang dinaungi, salah satunya adalah subsektor perusahaan *property* dan *real estate*.

Perusahaan *property* dan *real estate* adalah sub sektor perusahaan jasa yang terdaftar sebagai perusahaan publik pada sektor *property*, *real estate* dan konstruksi di Bursa Efek Indonesia. Perusahaan *property* dan *real estate* adalah sektor besar yang dapat menarik banyak tenaga kerja dalam jumlah yang besar dan memiliki efek berantai pada sektor ekonomi lainnya. Perusahaan *property* dan *real estate* menjadi pilihan yang menjanjikan bagi investor dalam menginvestasikan dana karna saham dari perusahaan dari sektor ini menawarkan potensi kenaikan yang besar sehingga investor berlomba-lomba melakukan investasi pada sektor ini.

Bisnis *property* dan *real estate* merupakan kegiatan usaha yang dilakukan oleh perseorangan atau perusahaan yang bergerak pada bidang kepemilikan *property* yang dapat dijadikan sebagai aset, berupa tanah, bangunan, dan segala sarana dan prasarana yang terdapat didalamnya. Di Indonesia saat ini, sudah banyak sekali bisnis *property* dan *real estate* berupa penjualan rumah dalam bentuk perumahan, penyewaan lahan atau bangunan berbagai jenis jual-beli dan sewa-menyewa lainnya.

Data yang digunakan dalam penelitian ini adalah data sekunder yang diperoleh dari laporan keuangan dan laporan tahunan perusahaan *property* dan *real estate* yang terdaftar di Bursa Efek Indonesia selama tahun 2020-2022. Adapun data laporan keuangan dan laporan tahunan perusahaan *property* dan *real estate* didapatkan dari *website* resmi Bursa Efek Indonesia yaitu [www.idx.com](http://www.idx.com) dan *website* resmi setiap perusahaan *property* dan *real estate* selama tahun 2020-2022 yang menjadi sampel penelitian. Jumlah perusahaan *property* dan *real estate* selama tahun 2020-2022 sebanyak 35 perusahaan. Berdasarkan populasi perusahaan tersebut, penelitian ini menggunakan beberapa sampel yang ditentukan dengan menggunakan metode *purposive sampling* yaitu penentuan sampel dengan kriteria tertentu. Dari jumlah populasi tersebut, hanya 30 perusahaan yang memenuhi kriteria untuk dijadikan sampel penelitian..



**TABEL 4.1**  
**Daftar Perusahaan**

No	Nama Perusahaan	Kode
1	Pt. Agung Padoromo Land Tbk.	APLN
2	Pt. Alam Sutera Realty Tbk	ASRI
3	Pt. Bekasi Asri Pemuda Tbk.	BAPA
4	Pt. Bekasi Fajar Industrial Estate Tbk.	BEST
5	Pt. Sentul City Tbk.	BKSL
6	Pt. Bumi Serpong Damai Tbk.	BSDE
7	Pt. Ciputra Development Tbk.	CTRA
8	Pt. Duta Anggada Realty Tbk.	DART
9	Pt. Intiland Development Tbk.	DILD
10	Pt. Puradelta Lestari Tbk.	DMAS
11	Pt Perdana Gapuraprima Tbk.	GPRA
12	Pt. Greenwood Sejahtera Tbk.	GWSA
13	Pt. Jaya Real Property Tbk.	JRPT
14	Pt. Kawasan Industri Jababeka Tbk.	KIJA
15	Pt. Lippo Cikarang Tbk.	LPCK
16	Pt. Lippo Karawaci Tbk.	LPKR
17	Pt. Modernland Realty Tbk.	MDLN
18	Pt. Metropolitan Land Tbk.	MTLA
19	Pt City Retail Development Tbk.	NIRO
20	Pt. Pp Property Tbk.	PPRO
21	Pt. Pudjiadi Prestige Tbk.	PUDP
22	Pt. Pakuwon Jati Tbk.	PWON
23	Pt. Ristia Bintang Mahkotasejati Tbk.	RBMS
24	Pt. Roda Vivatex Tbk.	RDTX
25	Pt. Summarecon Agung Tbk.	SMRA
26	Pt. Agung Semesta Sejahtera Tbk.	TARA
27	Pt. Natura City Developments Tbk.	CITY
28	Pt. Bima Sakti Pertiwi Tbk.	PAMG
29	Pt Dms Propertindo Tbk.	KOTA
30	Pt. Nusantara Almazia Tbk.	NZIA

Perusahaan perusahaan diatas adalah perusahaan yang akan menjadi sampel penelitian. Adapun gambaran umum mengenai setiap perusahaan sampel adalah sebagai berikut:

a. PT. Agung Padoromo Land Tbk.

PT. Agung Padomoro Land (APLN) adalah perusahaan sektor *property* dan *real estate* yang terdaftar di bursa efek indonesia dan tercatat sebagai perusahaan utama dengan bidang usaha pengembangan, pengelolaan, dan penyewaan *property* yang meliputi apartemen, perumahan, perhotelan, perkantoran, pertokoan, pusat perbelanjaan, dan pusat rekreasi, beserta fasilitasnya melalui perseroan dan entitas anak perusahaan. Perusahaan ini tercatat sejak tanggal 11 November 2007. Bertempat di Jl. Letjen S. Parman Kav. 28. Dipimpin oleh Bacelius Ruru sebagai direktur utama. Perusahaan ini memiliki 18 pemegang saham dan 40 buah anak perusahaan.

b. PT. Alam Sutera Realty Tbk.

PT. Alam Sutera Realty Tbk (ASRI) adalah perusahaan sektor *property* dan *real estate* yang terdaftar di bursa efek indonesia sebagai perusahaan utama dengan bidang usaha pengembangan dan pembangunan (*real estate*). Perusahaan ini tercatat sejak tanggal 18 Desember 2007. Bertempat di Jl. Jend. Gatot Subroto Kav. 22, Jakarta. Dipimpin oleh Joseph Sanusi Tjong sebagai direktur utama. Perusahaan ini memiliki 12 pemegang saham dan 12 buah anak perusahaan.

c. PT. Bekasi Asri Pemula Tbk

PT. Bekasi Asri Pemula Tbk. (BAPA) adalah perusahaan sektor *property* dan *real estate* yang terdaftar di bursa efek indonesia sebagai perusahaan utama dengan bidang usaha *real estate*. Perusahaan ini tercatat sejak tanggal 14 Januari 2008 dan bertempat di Jl. Arjuna No. 1, Tanjung Duren Selatan.

Perusahaan ini dipimpin oleh Warinton Simanjuntak sebagai direktur utama dan memiliki 10 pemegang saham serta 2 buah anak perusahaan.

d. PT. Bekasi Fajar Industrial Estate Tbk

PT. Bekasi Fajar Industrial Estate Tbk (BEST) adalah perusahaan sektor *property* dan *real estate* yang terdaftar di bursa efek indonesia sebagai perusahaan utama dengan bidang usaha pembangunan dan pengelolaan kawasan industri dan properti dengan seluruh sarana dan prasarana pendukungnya. Perusahaan ini tercatat sejak tanggal 10 April 2012 dan bertempat di Jl. Sumatera Desa Gandasari, Bekasi dan dipimpin oleh Yoshihiro Kobi sebagai direktur utama. Perusahaan ini memiliki 14 pemegang saham dan 3 buah anak perusahaan.

e. PT. Sentul City Tbk.

PT. Sentul City Tbk (BKSL) adalah perusahaan sektor *property* dan *real estate* yang terdaftar di bursa efek indonesia dan tercatat sebagai perusahaan dengan pemantauan khusus dengan bidang usaha *property* dan *real estate*. Perusahaan ini tercatat sejak tanggal 28 Juli 1997, bertempat di Jl. Jend. Sudirman, Jakarta dan dipimpin oleh Hartan Gunadi Harja sebagai direktur utama. Perusahaan ini memiliki 9 pemegang saham dan 21 buah anak perusahaan.

f. PT. Bumi Serpong Damai Tbk

PT. Bumi Serpong Damai Tbk (BSDE) adalah perusahaan sektor *property* dan *real estate* yang terdaftar di bursa efek indonesia sebagai perusahaan utama dengan bidang usaha *property* dan *real estate*. Perusahaan ini tercatat sejak tanggal 06 Juni 2008, bertempat di Jl. Grand Boulevard, BSD Tangerang dan

dipimpin oleh Franciscus Xaverius RD. Perusahaan ini memiliki 11 pemegang saham dan 3 buah anak perusahaan.

g. PT. Ciputra Development Tbk

PT. Ciputra Development (CTRA) adalah perusahaan sektor *property* dan *real estate* yang terdaftar di bursa efek indonesia sebagai perusahaan utama dengan bidang usaha perusahaan holding dan pengembang properti. Perusahaan ini tercatat sejak tanggal 28 maret 1994, bertempat di Jl. Prof. DR. Satrio Kav. Jakarta, dan dipimpin oleh Candra Ciputra sebagai direktur utama. Perusahaan ini memiliki 11 pemegang saham dan 19 buah anak perusahaan.

h. PT. Duta Anggada Realty Tbk

PT. Duta Anggada Realty Tbk (DART) adalah perusahaan sektor *property* dan *real estate* yang terdaftar di bursa efek indonesia sebagai perusahaan utama dengan bidang usaha properti dan *real estate*. Perusahaan tercatat sejak tanggal 08 mei 1990 dan bertempat di Jl. Jend. Sudirman Kav. Jakarta. Perusahaan ini dipimpin oleh Ventje Chandraputra Suardana sebagai direktur utama, dan memiliki 8 pemegang saham serta 20 buah anak perusahaan.

i. PT. Intiland Development Tbk

PT. Intiland Development Tbk (DILD) adalah perusahaan sektor *property* dan *real estate* yang terdaftar di bursa efek indonesia sebagai perusahaan utama dengan bidang usaha *property* dan *real estate*. Perusahaan ini tercatat sejak tanggal 04 september 1991 dan bertempat di Jl. Jend Sudirman, Jakarta. Perusahaan ini dipimpin oleh Hendro Santoso Gondokusumo sebagai direktur utama am memiliki 16 pemegang saham serta 46 buah anak perusahaan.

j. PT. Puradelta Lestari Tbk

PT. Puradelta Lestari Tbk (DMAS) adalah perusahaan sektor *property* dan *real estate* yang terdaftar di bursa efek indonesia sebagai perusahaan utama dengan bidang usaha pengembangan kawasan industri yang didukung oleh pembangunan perumahan dan komersial. Perusahaan ini tercatat sejak tanggal 29 mei 2015 dan bertempat di Jalan Tol Jakarta-Cikampek km 37, Bekasi. Perusahaan ini dipimpin oleh Teky Mailoa sebagai presiden direktur dan memiliki 7 pemegang saham serta 3 buah anak perusahaan.

k. PT. Perdana Gapuraprima Tbk

PT. Perdana Gapuraprima Tbk (GPRA) adalah perusahaan sektor *property* dan *real estate* yang terdaftar di bursa efek indonesia sebagai perusahaan utama dengan bidang usaha pemborongan (kontraktor dan *real estate*). Perusahaan ini tercatat sejak tanggal 10 oktober 2007 dan bertempat di Jl. Letjen Soepeno Permata Hijau. Perusahaan ini dipimpin oleh Arvin F Iskandar sebagai direktur utama dan memiliki 6 pemegang saham serta 9 buah anak perusahaan.

l. PT. Greenwood Sejahtera Tbk

PT. Greenwood Sejahtera Tbk (GWSA) adalah perusahaan sektor *property* dan *real estate* yang terdaftar di bursa efek indonesia sebagai perusahaan utama dengan bidang usaha pembangunan dn pengembangan, investasi, perdagangan dan jasa penyewaaan properti. Perusahaan ini tercatat sejak tanggal 23 november 2011 dan bertempat di Jl. K.H. Mas Mansyur Jakarta Pusat. Perusahaan ini dipimpin oleh Paulus Indra Intan sebagai direktur utama dan memiliki 14 pemegang saham serta 8 buah anak perusahaanaan.

m. PT. Jaya Real Property Tbk

PT. Jaya Real Property Tbk (JRPT) adalah perusahaan sektor *property* dan *real estate* yang terdaftar di bursa efek indonesia sebagai perusahaan utama dengan bidang usaha *property* dan *real estate*. Perusahaan ini tercatat sejak tanggal 29 juni 1994 dan bertempat di Jl. Boulevard Bintaro Raya, Tangerang Selatan. Perusahaan ini dipimpin oleh Trisna Muliadi sebagai direktur utama dan memiliki 7 pemegang saham dan 9 buah anak perusahaan.

n. PT. Kawasan Industri Jababeka Tbk

PT. Kawasan Industri Jababeka Tbk (KIJA) adalah perusahaan sektor *property* dan *real estate* yang terdaftar di bursa efek indonesia sebagai perusahaan utama dengan bidang usaha *property* dan *real estate*. Perusahaan ini tercatat sejak tanggal 10 januari 1995 dan bertempat di Jl. K.H. Mas Mansyur Jakarta. Perusahaan ini dipimpin oleh Tedjo Budianto Liman sebagai direktur utama dan memiliki 6 pemegang saham dan 39 buah anak perusahaan.

o. PT. Lippo Cikarang Tbk

PT. Lippo Cikarang Tbk (LPCK) adalah perusahaan sektor *property* dan *real estate* yang terdaftar di bursa efek indonesia sebagai perusahaan utama dengan bidang usaha *property* dan *real estate*. Perusahaan ini tercatat sejak tanggal 24 juli 1997 dan bertempat di Jl. Gn. Panderman, Bekasi Jawa Barat. Perusahaan ini dipimpin oleh Ketut Budi Wijaya sebagai presiden direktur dan memiliki 6 pemegang saham serta 1 buah anak perusahaan.



p. PT. Lippo Karawaci Tbk

PT Lippo Karawaci Tbk (LPKR) adalah perusahaan sektor *property* dan *real estate* yang terdaftar di bursa efek indonesia sebagai perusahaan utama dengan bidang usaha properti dan *real estate*. Perusahaan ini tercatat sejak tanggal 28 juni 1996 dan bertempat di Jl. Lippo Karawaci Tangerang. Perusahaan ini dipimpin oleh Ketut Budi Wijaya sebagai presiden direktur dan memiliki 8 pemegang saham. Perusahaan ini tidak memiliki anak perusahaan.

q. PT. Modernland Realty Tbk

PT. Modernland Realty Tbk (MDLN) adalah perusahaan sektor *property* dan *real estate* yang terdaftar di bursa efek indonesia sebagai utama dengan bidang usaha properti dan *real estate*. Perusahaan ini tercatat sejak tanggal 18 januari 1993 dan bertempat di jalan Jl. Gajah Mada No. 188 Jakarta Barat. Perusahaan ini dipimpin oleh William Honoris sebagai direktur utama dan memiliki 11 pemegang saham dan 11 buah anak perusahaan.

r. PT. Metropolitan Land. Tbk

PT. Metropolitan Land Tbk (MTLA) adalah perusahaan sektor *property* dan *real estate* yang terdaftar di bursa efek indonesia sebagai perusahaan utama dengan bidang usaha properti dan *real estate*. Perusahaan ini tercatat sejak 20 juni 2011 dan berlokasi di Jl. KH Noer Ali, Bekasi. Perusahaan ini dipimpin oleh Anhar Sudrajat sebagai presiden direktur dan memiliki 14 pemegang saham dan 17 buah anak perusahaan.



s. PT. City Retail Development Tbk

PT. City Retail Development Tbk (NIRO) adalah perusahaan sektor *property* dan *real estate* yang terdaftar di bursa efek indonesia sebagai perusahaan pengembangan dengan bidang usaha pengembangan mal dan hotel. Perusahaan ini tercatat sejak tanggal 13 september 2012 dan berlokasi di Jl. Jend. Gatot Subroto, Kuningan Barat. Perusahaan ini dipimpin oleh Soekarman Wiraatmadja Kusnadi sebagai direktur utama dan memiliki 6 pemegang saham serta 90 buah anak perusahaan.

t. PT. PP Property Tbk.

PT. PP Property Tbk (PPRO) adalah perusahaan sektor *property* dan *real estate* yang terdaftar di bursa efek indonesia dan tercatat sebagai perusahaan dengan pemantauan khusus dengan bidang usaha utama *real estate*. Perusahaan ini tercatat sejak tanggal 19 mei 2015 dan berlokasi di Jl. Letjen TB Simatupang No. 57. Perusahaan ini dipimpin oleh Daniel Rinsani Pakpahan sebagai direktur utama dan memiliki 15 pemegang saham dan 90 buah anak perusahaan.

u. PT. Pudjiadi Prestige Tbk.

PT. Pudjiadi Prestige Tbk (PUDP) adalah perusahaan sektor *property* dan *real estate* yang terdaftar di bursa efek indonesia sebagai perusahaan utama dengan bidang usaha utama *property* dan *real estate*. Perusahaan ini tercatat sejak tanggal 18 november 1994 dan berlokasi di Jl. Hayam Wuruk, Jakarta Barat. Perusahaan ini dipimpin oleh Damian Pudjiadi sebagai direktur utama dan memiliki 27 pemegang saham dan 8 buah anak perusahaan.

v. PT. Pakuwon Jati Tbk

PT. Pakuwon Jati Tbk (PWON) adalah perusahaan sektor *property* dan *real estate* yang terdaftar di bursa efek indonesia sebagai perusahaan utama dengan bidang usaha utama *property* dan *real estate*. Perusahaan ini tercatat sejak tanggal 09 oktober 1989 dan berlokasi di Jl. Kejawen Putih Mutiara, Surabaya. Perusahaan ini dipimpin oleh A. Stefanus Ridwan Suhendra sebagai presiden direktur dan memiliki 10 pemegang saham dan 12 buah anak perusahaan.

w. PT. Ristia Bintang Mahkotasejati Tbk

PT. Ristia Bintang Mahkotasejati Tbk (RBMS) adalah perusahaan sektor *property* dan *real estate* yang terdaftar di bursa efek indonesia dan tercatat sebagai perusahaan dengan pemantauan khusus dan bidang usaha yang ditawarkan meliputi *property* dan *real estate*. Perusahaan ini tercatat sejak tanggal 19 desember 1997 dan berlokasi di Jl. Fatmawati No. 188 Jakarta. Perusahaan ni dipimpin oleh Deddy Indrasetiawan sebagai direktur utama dan memiliki 8 pemegang saham serta 5 buah anak perusahaan.

x. PT. Roda Vivatex Tbk

PT. Roda Vivatex Tbk (RDTX) adalah perusahaan sektor *property* dan *real estate* yang terdaftar di bursa efek indonesia sebagai sebagai perusahaan utama dengan bidang usaha *property* dan *real estate*. Perusahaan ini tercatat sejak tanggal 14 mei 1990 dan berlokasi di Jl. Prof Dr. Satrio No. 164 Jakarta Selatan. Perusahaan ini dipimpin oleh Wiriady Widjaja sebagai direktur utama dan memiliki 10 pemegang saham serta 1 buah anak perusahaan.

y. PT. Summereco Agung Tbk.

PT. Summerrecon Agung Tbk (SMRA) adalah perusahaan sektor *property* dan *real estate* yang terdaftar di bursa efek indonesia sebagai perusahaan utama dengan bidang usaha *property* dan *real estate*. Perusahaan ini tercatat sejak tanggal 07 mei 1990 dan berlokasi di Jl. Perintis Kemerdekaan, Jakarta Timur. Perusahaan ini dipimpin oleh Ir. Adrianto Pitoyo Adhi sebagai direktur utama dan memiliki 8 pemegang saham serta 22 buah anak perusahaan.

z. PT. Agung Semesta Sejahtera Tbk

PT. Agung Semesta Sejahtera Tbk (TARA) adalah perusahaan sektor *property* dan *real estate* yang terdaftar di bursa efek indonesia sebagai perusahaan dengan pemantauan khusus dengan bidang usaha utama pembangunan baik langsung maupun melalui entitas anak. Perusahaan ini tercatat sejak tanggal 11 juli 2014 dan berlokasi di Jl. Letjen S Parman, Jakarta Barat. Perusahaan ini dipimpin oleh Dhaniel sebagai direktur utama dan memiliki 10 pemegang saham serta 50 buah anak perusahaan.

aa. PT. Natura City Development Tbk

PT. Natura City Development Tbk (CITY) adalah perusahaan sektor *property* dan *real estate* yang terdaftar di bursa efek indonesia sebagai perusahaan utama dengan bidang usaha pembangunan, perdagangan, dan jasa yang berhubungan dengan *real estate* dan *property*. Perusahaan ini tercatat sejak tanggal 28 september 2018, berlokasi di Jl. Jend. Sudirman, No. 1, Sentul City dan dipimpin oleh Elfi Darlis sebagai direktur utama. Perusahaan ini memiliki 12 pemegang saham dan 3 buah anak perusahaan.

bb. PT. Bima Sakti Pertiwi Tbk

PT. Bima Sakti Pertiwi Tbk (PAMG) adalah perusahaan sektor *property* dan *real estate* yang terdaftar di bursa efek indonesia sebagai perusahaan utama dengan bidang usaha real estate meliputi real estate yang dimiliki sendiri atau disewa. Perusahaan ini tercatat sejak tanggal 5 juli 2019, berlokasi di Jl. Jend. Sudirman No. 123 Pekanbaru, Riau dan dipimpin oleh Christoper Sumasto Tija sebagai direktur utama. Perusahaan ini memiliki 8 pemegang saham dan tidak memiliki anak perusahaan.

cc. PT. DMS Propertindo Tbk

PT. DMS Propertindo Tbk (KOTA) adalah perusahaan sektor *property* dan *real estate* yang terdaftar di bursa efek indonesia sebagai perusahaan dengan pemantauan khusus dengan bidang usaha pengembangan properti, perhotelan, dan jasa manajemen hotel baik secara langsung maupun melalui entitas anak. Perusahaan ini tercatat sejak tanggal 9 juli 2019, berlokasi di Jl. Mampang Prapatan Raya No. 100 Jakarta, dipimpin oleh Moh Prapanca. Perusahaan ini memiliki 15 pemegang saham dan 6 buah anak perusahaan.

dd. PT. Nusantara Almazia Tbk.

PT. Nusantara Almazia Tbk (NZIA) adalah perusahaan sektor *property* dan *real estate* yang terdaftar di bursa efek indonesia sebagai perusahaan utama dengan bidang usaha pengembangan properti. Berlokasi di Jl. Raya Citra Kebun Mas Jawabarat, dan tercatat sejak 25 september 2019 serta dipimpin oleh Novrizal setiawan sebagai direktur utama. Memiliki 8 pemegang saham dan 1 buah anak perusahaan

## B. Analisis Data

### 1. Uji Statistik Deskriptif

Uji statistik dalam penelitian ini menyajikan jumlah data dari nilai *mean* (rata-rata), nilai minimum, nilai maksimum, dan standar deviasi (simpangan baku) dari variabel dependen dan variabel independen.

**TABEL 4.2**  
**Hasil Uji Statistik Deskriptif**

	N	Minimum	Maksimum	Mean	Std. Deviation
Tekanan	90	,08	9,14	2,0327	2,36148
Peluang	90	,15	6,11	1,0637	1,03580
Rasionalisasi	90	,00	11,54	,6301	2,03978
Kompetensi	90	,00	1,00	,2222	,41807
Arogansi	90	,00	1,00	,9000	,30168
Kualitas Audit	90	,00	1,00	,1444	,35351
F-Score	90	1,75	11,75	6,8144	2,46401
Valid N (listwise)	90				

Sumber : Data Sekunder Diolah Tahun 2023

Berdasarkan hasil Uji Statistik Deskriptif diatas, maka dapat disimpulkan bahwa:

- a. Variabel pertama yaitu Tekanan yang diproksikan dengan *External Pressure* dan diukur dengan menggunakan rasio *Leverage* dengan jumlah sampel sebanyak 90 memiliki nilai minimum 0,08 dan nilai maksimum sebesar 9,14. Nilai mean dari variabel Tekanan adalah 2,0327 dan nilai standar deviasinya sebesar 2,36148.

- b. Variabel kedua yaitu Peluang yang diproksikan dengan *Ineffective Monitoring* dan diukur dengan menggunakan rasio Jumlah Dewan Komisaris dengan jumlah sampel sebanyak 90 memiliki nilai minimum 0,15 dan nilai maksimum sebesar 6,11. Nilai mean dari variabel Peluang adalah 1,0637 dan nilai standar deviasinya sebesar 1,03580.
- c. Variabel ketiga yaitu Rasionalisasi yang diproksikan dan diukur dengan menggunakan *Total Accrual Ratio* dengan jumlah sampel sebanyak 90 memiliki nilai minimum 0,00 dan nilai maksimum sebesar 11,54. Nilai mean dari variabel Rasionalisasi adalah 0,6301 dan nilai standar deviasinya sebesar 2,03978.
- d. Variabel keempat yaitu Kompetensi yang diproksikan dengan *Change Of Directors* dan diukur dengan menggunakan *Variabel Dummy* dimana kode 0 untuk menyatakan bahwa tidak adanya pergantian direksi dan kode 1 untuk menyatakan bahwa adanya pergantian direksi. Pada variabel ini, nilai minimum 0,00 dan nilai maksimum sebesar 1,00. nilai mean yang didapatkan sebesar 0,2222 dan nilai standar deviasinya adalah 0,41807.
- e. Variabel kelima yaitu Arogansi yang diproksikan dengan *Frequent of CEO's Pictures* dan diukur dengan menggunakan *Variabel Dummy* dimana kode 0 untuk menyatakan bahwa tidak ada foto CEO yang ditampilkan dan kode 1 untuk menyatakan bahwa ada foto CEO yang ditampilkan. Pada variabel ini, nilai minimum 0,00 dan nilai maksimum sebesar 1,00. nilai mean yang didapatkan sebesar 0,9000 dan standar deviasi sebesar 0,30168.



- f. Variabel keenam yaitu variabel kontrol yang diproksikan dengan kualitas audit dan diukur dengan menggunakan *Variabel Dummy* dimana kode 0 untuk menyatakan bahwa auditor perusahaan sampel adalah *Non Big Four* dan kode 1 untuk menyatakan bahwa auditor perusahaan sampel menggunakan auditor yang termasuk dalam *Big Four*. Pada variabel ini, nilai minimumnya adalah ,00 dan nilai maksimumnya sebesar 1,00. Nilai mean yang didapatkan sebesar 0,1444 dan standar deviasinya adalah sebesar 0,35351.
- g. Variabel ketujuh yaitu variabel dependen Kecurangan Laporan Keuangan yang diproksikan dan dihitung dengan menggunakan *F-Score Model* berupa penjumlahan antara variabel kualitas akrual dan kinerja keuangan. Variabel ini memiliki jumlah sampel sebanyak 90 sampel. Adapun nilai minimum variabel kecurangan laporan keuangan sebesar 1,75 dan nilai maksimum sebesar 11,75 Nilai mean dari variabel kecurangan laporan keuangan sebesar 6,8144 dengan standar deviasi sebesar 2,46401

## 2. Uji Asumsi Klasik

Pada penelitian ini, uji asumsi klasik dilakukan dalam beberapa tahapan, yaitu Uji Normalitas Data, Uji Autokorelasi, Uji Multikolinearitas dan Uji Heteroskedastisitas.

### a. Uji Normalitas

Uji normalitas data dilakukan untuk mengetahui apakah residual variabel berdistribusi normal atau tidak dengan menggunakan uji *One Sample Kolmogorov-Smirnov Test* dengan analisis grafik.



**Tabel 4.3**  
**Hasil Uji Normalitas Data**

**One-Sample Kolmogorov-Smirnov Test**

			<b>Unstandar dized Residual</b>
N	2,0327		90
Normal Parameters <sup>a,b</sup>	Mean		,000000
	Std. Deviation		1,98308905
Most Extrime Differences	Absolute		,064
	Positive		,058
	Negative		-,064
Test Statistic	6,8144		,064
Asymp. Sig. (2-tailed) <sup>c</sup>			,200 <sup>d</sup>
Monte Carlo Sig (2-tailed) <sup>e</sup>	Sig.		,478
	99% Confidence Interval	Lower Bound	,474
		Upper Bound	,5000

- a. Test distribution Is Normal
- b. Calculate from data
- c. Lilliefors significance Correction
- d. This is a lower bound of the true significance
- e. Lilliefors'' method based on 1000 monte carlo samples with starting seed 2000000

*Sumber: Data Sekunder diolah, 2023*

Berdasarkan hasil diatas, maka dapat diartikan bahwa data penelitian ini berdistribusi normal. Hal ini dilihat dari nilai *Asymp. Sig. (2-tailed)* yaitu sebesar  $0,200 > 0,05$ .

**b. Uji Autokorelasi**

Uji autokorelasi dilakukan untuk menguji apakah antara variabel pengganggu masing masing variabel saling mempengaruhi model regresi.

Pada penelitian ini, uji autokorekasi akan dilakukan dengan melihat nilai

*Durbin-Watson*. Data dapat dikatakan bebas dari autokorelasi jika hasil Uji autokorelasi menunjukkan bahwa  $d$  terletak diantara  $dU$  dan  $(4-dU)$ .

**Tabel 4.4**  
**Hasil Uji Durbin Watson**

**Model Summary<sup>b</sup>**

Model	Std. Error of the estimate	Durbin-Watson
1	2,41957	2,197

a. Predicors: (constat), KUA, KOM, RAS, PEL, ARO, TEK

b. Dependent Variable: FSCORE

Sumber: Data Sekunder Diolah, 2023

Berdasarkan tabel 4.4 diatas, diketahui bahwa nilai *Durbin Watson* adalah sebesar 2,197 dengan nilai  $dU$  sebesar 1,776 dan  $(4-dU)$  sebesar 2,224 maka  $1,776 < 2,197 < 2,224$  atau  $d$  terletak diantara  $dU$  dan  $(4-dU)$  dan diartikan bahwa tidak terdapat autokorelasi dalam data penelitian.

c. Uji Multikolinearitas

Uji Multikolinearitas dilakukan untuk melihat apakah terdapat korelasi antara variabel independen pada model regresi dengan melihat nilai tolerance dan VIF (*Variance Inflation Factor*) dengan kriteria nilai  $tolerance \geq 0,10$  dan  $VIF \leq 10$  maka bisa dikatakan tidak terjadi multikolinearitas.

**Tabel 4.5**  
**Hasil Uji Multikolinearitas**

Model		Unstandar dized B	Coeffisients Std. Error	Standardized Coefissients Beta	Toleran ce	VIF
1	Tekanan	,178	,112	,171	,922	,115
	Peluang	,468	,253	,197	,932	,068
	Rasionalisasi	,147	,128	,122	,943	,253
	Kompetensi	-1,006	,612	,171	,979	,104
	Arogansi	-,872	,867	-,107	,937	,318
	Kualitas Audit	,838	,735	,120	,950	,250

a. Dependent Variable: FSCORE

Sumber: Data Sekunder Diolah, 2023

Berdasarkan hasil pengujian data pada tabel 4.5, menunjukkan bahwa nilai *tolerance* yang nilainya lebih besar dari 0,10 adalah variabel Tekanan yang memiliki nilai 0,922, Peluang yang memiliki nilai 0,932, Rasionalisasi 0,943, Kompetensi 0,979, Arogansi 0,964 dan Kualitas Audit 0,950. Adapun nilai VIF dari setiap variabel adalah Tekanan memiliki nilai 1,115, Peluang memiliki nilai 0,068, Rasionalisasi memiliki nilai 1,253, Kompetensi memiliki nilai 0,104, Arogansi memiliki nilai 0,318 dan Kualitas Audit memiliki nilai 0,250. Hal ini berarti bahwa tidak terjadi gejala multikolinearitas antara variabel *independent* karena keseluruhan hasil nilai *tolerance* adalah  $> 0,10$  dan nilai VIF  $< 10$ . Hal tersebut dapat diartikan bahwa model regresi dalam penelitian ini tidak terjadi multikolinearitas.

#### d. Uji Heteroskedastisitas

Uji Heteroskedastisitas dilakukan untuk menguji didalam model regresi linear apakah terjadi kesamaan varians dari residual satu pengamatan ke pengamatan yang lain. Jika tidak terjadi heteroskedastisitas maka dapat diartikan bahwa model regresi baik. Pengujian ini dapat dilakukan dengan menggunakan Uji Glesjer dengan memperhatikan output regresi antara residual dengan variabel variabel independen. Uji heteroskedastisitas menggunakan nilai signifikansi  $> 0,05$  yang dapat diartikan bahwa tidak terjadi heteroskedastisitas.

**Tabel 4.6**  
**Hasil Uji Glesjer**  
**Coeffisients**

Mo del		Unstandardiz ed B	Coeffisients Std. Error	Standardized Coefissients Beta	t	Sig.
1	(Constant)	6,749	,863		7,821	<,001
	Tekanan	,178	,112	,171	1,593	,115
	Peluang	,468	,253	,197	1,847	,068
	Rasionalisasi	,147	,128	,122	1,152	,253
	Kompetensi	-1,006	,612	,171	-1,643	,104
	Arogansi	-,872	,867	-,107	-,1005	,318
	Kualitas Audit	,838	,735	,120	1,140	,250

a. Dependent Variable: FSCORE

Sumber: Data Sekunder Diolah, 2023

Berdasarkan tabel 4.6 dari uji glesjer diatas menunjukkan bahwa nilai signifikansi dari setiap variabel independen  $> 0,05$ . Hal ini menunjukkan bahwa variabel yang diuji dalam penelitian ini tidak memiliki masalah heteroskedastisitas.

### 3. Uji Hipotesis dan Analisis Regresi Data

Dalam penelitian ini, pengujian hipotesis menggunakan analisis regresi linear berganda dengan menggunakan software SPSS versi 29.0.0. Analisis regresi linear berganda digunakan untuk mengetahui pengaruh dari variabel-variabel independen terhadap variabel dependen. Adapun dalam pengujian ini, dilakukan dengan tiga tahap, yaitu Uji Koefisien Determinasi (*Adjusted R<sup>2</sup>*), Uji Signifikan Simultan (Uji F), dan Uji Signifikan Parsial (Uji T)

#### a. Uji Koefisien Determinasi (*Adjusted R<sup>2</sup>*)

Pengujian koefisien determinasi dilakukan untuk menguji kemampuan variabel-variabel independen dalam menjelaskan variasi perubahan variabel dependen. Berikut adalah hasil uji koefisien determinasi dalam penelitian ini:

**Tabel 4.7**  
**Hasil Uji Koefisien Determinasi**  
**Model Summary<sup>b</sup>**

Model	R	R Square	Adjusted R Square	Std. Error of The Estimate
1	,594 <sup>a</sup>	,352	,305	2,05352

a. Predicors: (constat), KUA, KOM, RAS, PEL, ARO, TEK

b. Dependent Variable: FSCORE

*Sumber: Data Sekunder Diolah, 2023*

Berdasarkan pada tabel 4.7 tersebut, dapat kita lihat bahwa besarnya nilai koefisien determinasi (*Adjusted R<sup>2</sup>*) adalah 0,305 atau 30,5%. Hal ini menunjukkan bahwa variabel dependen yang diproksikan dengan *F-Score* dipengaruhi oleh variabel independen yaitu variabel Tekanan (*External*

*Pressure*), Peluang (*Ineffective Monitoring*), Rasionalisasi (Rasio Total Akrua), Kompetensi (*Change Of Directors*), Arogansi (*Frequent Of CEO's Picture*) dan Kualitas Audit (Variabel Kontrol) adalah sebesar 30,5%. Sedangkan sisanya ( $100\% - 30,5\%$ ) = 69,5% lainnya dipengaruhi oleh variabel lain diluar model penelitian.

b. Uji Signifikan Simultan (Uji F)

Uji F dilakukan untuk mengetahui apakah variabel independen (X) secara bersama-sama (simultan) berpengaruh terhadap variabel dependen (Y). Apabila nilai sig,  $< 0,05$  maka secara simultan seluruh variabel independen tersebut memiliki pengaruh terhadap variabel dependen. Adapun hasil Uji F dalam penelitian ini adalah sebagai berikut:

**Tabel 4.8**  
**Hasil Uji F**  
**ANOVA<sup>a</sup>**

Model		Sum of Squares	df	Mean Square	F	Sig.
1	Regression	190,345	6	31,724	8,857	<,001 <sup>b</sup>
	Residual	350,005	83	4,217		
	Total	540,350	89			

a. Dependent Variable: FSCORE

b. Predictors: (constat), KUA, KOM, RAS, PEL, ARO, TEK

Sumber: Data Sekunder Diolah, 2023

Berdasarkan tabel 4.8 diatas, hasil Uji F menunjukkan bahwa nilai sig adalah sebesar 0,001. Sehingga dapat dikatakan nilai sig  $0,001 < 0,05$  yang berarti bahwa variabel Tekanan, Peluang, Rasionalisasi, Kompetensi, Arogansi dan Kualitas Audit secara bersama-sama berpengaruh terhadap variabel dependen yaitu Kecurangan Laporan Keuangan.

c. Uji Signifikan Parsial (Uji T)

Uji T dilakukan untuk menguji yang dilakukan secara masing-masing sehingga dapat diketahui seberapa jauh pengaruh masing-masing variabel independen terhadap variabel dependen dalam suatu model regresi. Apabila nilai sig < 0,05 dan nilai  $\beta$  positif maka variabel independen berpengaruh terhadap variabel dependen. Namun jika nilai sig > 0,05 nilai  $\beta$  negatif maka variabel independen tidak berpengaruh terhadap variabel dependen.

**Tabel 4.9**  
**Hasil Uji T**  
**Coefficient<sup>a</sup>**

Model		Unstandardized B	Coefficients Std. Error	Standardized Coefficients Beta	t	Sig.
1	(Constant)	6,570	,742		8,857	<,001
	Tekanan	,327	,096	,314	3,408	,001
	Peluang	,708	,218	,298	3,253	,002
	Rasionalisasi	,420	,110	,348	3,822	,001
	Kompetensi	-,527	,526	-,097	-1,088	,280
	Arogansi	-1,669	,745	-,204	-2,240	,028
	Kualitas Audit	1,320	,632	,189	2,090	,040

a. Dependent Variable: FSCORE

Sumber: Data Sekunder Diolah, 2023

Berdasarkan tabel 4.9 diatas, dapat diambil kesimpulan dengan melihat nilai signifikansi, nilai  $\beta$  dan perbandingan antara nilai t tabel dan t hitung.

1. X1\_Tekanan yang diprosikan dengan *External Pressure*, nilai signifikansi  $0,001 < 0,05$ , dan nilai  $\beta$  positif yaitu 0,327 **maka  $H_1$  didukung**, diperkuat dengan T hitung positif > T tabel yaitu  $3,408 > 1,666$  yang berarti bahwa ada pengaruh positif yang signifikan.



2. X2\_Peluang yang diproksikan dengan *Ineffective Monitoring*, nilai signifikansi  $0,002 < 0,05$  dan nilai  $\beta$  positif yaitu  $0,708$  **maka  $H_2$  didukung**, diperkuat dengan nilai T hitung positif  $> T$  tabel yaitu  $3,253 > 1,666$  yang berarti bahwa ada pengaruh positif yang signifikan.
3. X3\_Rasionalisasi yang diproksikan dengan *Total Accrual Ratio*, nilai signifikansi  $0,001 < 0,05$  dan nilai  $\beta$  positif yaitu  $0,420$  **maka  $H_3$  didukung**, diperkuat dengan nilai T hitung positif  $> T$  tabel yaitu sebesar  $3,822 > 1,666$  yang berarti bahwa ada pengaruh positif yang signifikan.
4. X4\_Kompetensi yang diproksikan dengan *Change of Directors*, nilai signifikansi  $0,280 > 0,05$  dan nilai  $\beta$  negatif yaitu  $-0,527$  **maka  $H_4$  tidak didukung**, diperkuat dengan T hitung negatif  $< T$  tabel yaitu  $-1,088 > 1,666$  yang berarti bahwa tidak ada pengaruh.
5. X5\_Arogansi yang diproksikan dengan *Frequent Of CEO's Pictures*, nilai signifikansi  $0,028 < 0,05$  dan nilai  $\beta$  negatif yaitu  $-1,669$  **maka  $H_5$  tidak didukung**, diperkuat dengan T hitung negatif  $< T$  tabel yaitu  $-2,240 > 1,666$  yang berarti bahwa tidak ada pengaruh.

Berdasarkan tabel 4.9 diatas, dapat dilihat bahwa nilai konstanta pada model regresi adalah sebesar 6,570. Adapun hasil koefisien regresi pada masing masing variabel adalah untuk variabel tekanan sebesar 0,327 , variabel peluang sebesar 0,708, variabel rasionalisasi sebesar 0,420, variabel kompetensi sebesar -0,527 dan yang terakhir variabel arogansi sebesar -1,669.

Berdasarkan nilai konstanta dan koefisien regresi pada tabel 4.9 tersebut maka hubungan variabel independen dan variabel dependen dengan menggunakan model regresi linear berganda adalah sebagai berikut:

$$Y = 6,570 + 0,327 + 0,708 + 0,420 - 0,527 - 1,669 + 1,320 + e$$

Berdasarkan pada persamaan diatas dapat disimpulkan bahwa nilai koefisien regresi dari variabel tekanan, peluang dan rasionalisasi memiliki hubungan yang positif dengan terjadinya kecurangan pelaporan keuangan. Sedangkan variabel kompetensi dan arogansi memiliki hubungan yang negatif dalam dengan terjadinya kecurangan pelaporan keuangan.

- 1) Konstanta = 6,570 menunjukkan angka positif yang berarti ketika semua variabel independen diasumsikan bernilai nol maka Y atau kecurangan laporan keuangan bernilai 6,570.
- 2) Koefisien  $b_1 = 0,327$ . Variabel tekanan yang diproksikan dengan *external pressure* menunjukkan angka positif yang berarti bahwa apabila terdapat peningkatan rasio *leverage* 1 satuan maka akan diikuti dengan peningkatan kecurangan pelaporan keuangan sebesar 0,327.
- 3) Koefisien  $b_2 = 0,708$ . Variabel peluang yang diproksikan dengan *ineffective monitoring* menunjukkan angka positif yang berarti apabila terdapat peningkatan rasio dewan komisaris independen 1 satuan maka akan diikuti dengan peningkatan kecurangan pelaporan keuangan sebesar 0,708.
- 4) Koefisien  $b_3 = 0,420$ . Variabel rasionalisasi yang diproksikan dengan *total accrual ratio* menunjukkan angka positif yang berarti apabila

terdapat peningkatan *total accrual ratio* 1 satuan maka akan diikuti dengan peningkatan kecurangan pelaporan keuangan sebesar 0,420.

- 5) Koefisien  $b_4 = -0,527$ . Variabel kompetensi yang diproksikan dengan *changes of directors* menunjukkan angka negatif dan mendekati ke 0. Sesuai kriteria variabel dummy 0 diberikan pada perusahaan yang tidak melakukan pergantian direksi. Artinya, perusahaan yang tidak melakukan pergantian direksi cenderung melakukan kecurangan laporan keuangan.
- 6) Koefisien  $b_5 = -1,669$ . variabel arogansi yang diproksikan dengan *frequent of CEO's picture* menunjukkan angka negatif dan mendekati ke 0. Sesuai kriteria variabel dummy 0 diberikan pada perusahaan yang menampilkan foto CEO dalam laporan keuangan perusahaan. Artinya, perusahaan yang menampilkan foto CEO dalam laporan keuangan perusahaan maka cenderung melakukan kecurangan laporan keuangan.

**Tabel 4.1**  
**Hasil Pengujian Hipotesis**

<b>Kode</b>	<b>Hipotesis</b>	<b>Hasil</b>
H <sub>1</sub>	Tekanan Berpengaruh Positif Terhadap Kecurangan Pelaporan Keuangan	<b>Didukung</b>
H <sub>2</sub>	Peluang Berpengaruh Positif Terhadap Kecurangan Pelaporan Keuangan	<b>Didukung</b>
H <sub>3</sub>	Rasionalisasi Berpengaruh Positif Terhadap Kecurangan Pelaporan Keuangan	<b>Didukung</b>
H <sub>4</sub>	Kompetensi Berpengaruh Positif Terhadap Kecurangan Pelaporan Keuangan	<b>Tidak Didukung</b>
H <sub>5</sub>	Arogansi Berpengaruh Positif Terhadap Kecurangan Pelaporan Keuangan	<b>Tidak Didukung</b>

### C. *Pembahasan Penelitian*

Berdasarkan hasil pengujian yang telah dijelaskan pada BAB VI, maka dapat disimpulkan hasil pengujian dari pembahasan hipotesis adalah sebagai berikut:

#### 1. **Pengaruh Tekanan Terhadap Kecurangan Pelaporan Keuangan.**

*Fraud pentagon theory* adalah teori yang dianggap mampu mendeteksi adanya kecurangan laporan keuangan. Elemen pertama dari teori tersebut adalah tekanan (*Pressure*). Tekanan adalah kondisi yang membuat seseorang merasa terdesak sehingga terdorong untuk melakukan kecurangan. Contohnya ketika perusahaan mendapat tekanan dari luar perusahaan. Tekanan yang diberikan adalah tekanan untuk menerbitkan laporan keuangan yang menunjukkan kinerja keuangan perusahaan yang baik dan dapat dipercaya.

Berdasarkan hasil pengujian yang telah dilakukan, variabel tekanan yang diprosikan dengan *external pressure* memiliki pengaruh positif dan signifikan. Sehingga dapat dikatakan bahwa *External Pressure* berpengaruh positif dan signifikan terhadap kecurangan pelaporan keuangan. .

*External pressure* merupakan situasi ketika suatu perusahaan mendapatkan tekanan dari luar (Zelin, 2018). Tekanan dari luar berupa tekanan yang didapatkan ketika perusahaan berusaha mendapatkan pinjaman atau utang sebagai modal untuk kegiatan operasional maupun non-operasional perusahaan (Lestari & Jayanti, 2021).. Perusahaan yang

memiliki utang yang cukup tinggi dan kemampuan untuk membayarnya rendah maka perusahaan tersebut kemungkinan melakukan manipulasi laporan keuangan. Manipulasi laporan keuangan ini dilakukan agar laporan keuangan yang diterbitkan terlihat baik dan dipercaya oleh investor dan kreditor. Kepercayaan ini diperlukan oleh perusahaan agar investor atau kreditor tetap memberikan pinjaman kepada perusahaan tersebut dilain waktu.

Perusahaan dengan nilai rasio *leverage* yang tinggi menunjukkan bahwa perusahaan tersebut dianggap memiliki utang yang cukup banyak sehingga akan menimbulkan risiko kredit yang tinggi. Semakin tinggi risiko kredit maka akan semakin tinggi pula tingkat kekhawatiran kreditor dalam memberikan pinjaman (Rahman & Nurbaiti, 2019). Kondisi dimana besarnya perbandingan jumlah ekuitas dengan pendanaan perusahaan yang biasanya banyak dibiayai dari utang memberi motivasi bagi manajemen perusahaan untuk melakukan kecurangan laporan keuangan. Adanya perbedaan yang besar antara ekuitas perusahaan dengan utang perusahaan tersebut mengindikasikan bahwa perusahaan tidak dalam kondisi yang sehat (Putra & Koesnogroho, 2021). Hal itu menyebabkan manajemen perusahaan mendapatkan tekanan sehingga memungkinkan mereka untuk melakukan manipulasi laporan keuangan perusahaan.

*Agency Theory* (Jensen & Meckling, 1976) menjelaskan bahwa tekanan merupakan keadaan yang memaksakan seseorang melakukan kecurangan. Manajemen sebagai *agent* perusahaan bertugas dalam

membuat laporan keuangan perusahaan. Namun, jika manajemen mendapat banyak tekanan dari luar justru mereka terdorong untuk melakukan kecurangan tanpa memikirkan akibat dari perbuatannya tersebut. Keadaan ini sesuai dengan salah satu asumsi yang dijabarkan dalam *Agency Theory* yang mengatakan bahwa manusia memiliki daya pikir terbatas mengenai persepsi masa depan (repository.uin-suska.ac.id). Dalam hal ini, manajemen sebagai *agent* tidak dapat menggunakan akal fikiran mereka untuk berfikir jernih sehingga mereka melakukan sesuatu yang instan meskipun tergolong tidak baik hanya untuk mencapai tujuannya menerbitkan laporan keuangan tanpa memikirkan risiko yang akan datang.

Hasil penelitian ini sejalan dengan penelitian yang dilakukan oleh Setiawati & Baningrum (2018), Pratiwi & Nurbaiti (2018), Novita (2019), Rahman & Nurbaiti (2019), Islamy (2021), Lestari & Jayanti (2021), dan Putra & Kuesnograho (2021) yang menyatakan bahwa variabel tekanan yang diprosikan dengan *external pressure* dan dihitung dengan rasio *leverage* berpengaruh signifikan terhadap kecurangan laporan keuangan.

Namun, penelitian ini tidak sejalan dengan penelitian yang dilakukan oleh Aprilia (2017), Damayani, dkk (2017), Novitasari & Chariri (2018), Ghandur, dkk (2019), Elviani dkk (2020), Sapulette & Risakotta (2020), Christian & Vishaka (2021), dan Mintara & Hapsari (2021) yang menyatakan bahwa tekanan yang diprosikan dengan *external pressure* tidak memiliki pengaruh terhadap kecurangan pelaporan keuangan.



## 2. Pengaruh Peluang Terhadap Kecurangan Pelaporan Keuangan

*Fraud pentagon theory* adalah teori yang dapat menjadi alat ukur untuk mendeteksi adanya kecurangan laporan keuangan (Damayani, dkk, 2017). Elemen kedua dari *fraud pentagon theory* tersebut adalah peluang. Peluang adalah keadaan dimana seseorang memiliki kesempatan untuk melakukan kecurangan. Peluang dapat timbul ketika pengawasan yang dilakukan oleh dewan komisaris yang memiliki tugas fungsi mengawasi manajemen perusahaan tidak terlaksana dengan baik.

Berdasarkan hasil pengujian yang telah dilakukan, variabel peluang yang diproksikan dengan *ineffective monitoring* memiliki pengaruh positif dan signifikan. Sehingga dapat dikatakan bahwa *ineffective monitoring* berpengaruh positif dan signifikan terhadap kecurangan pelaporan keuangan.

*Ineffective monitoring* adalah kondisi yang memberi jalan bagi pelaku untuk melakukan kecurangan. Keadaan tersebut terjadi karena manajemen merasa bahwa ia tidak diawasi lalu mencari jalan agar dapat memaksimalkan keuntungan yang akan didapatkannya (Agustina & Pratomo, 2019). Adanya dewan komisaris independen dalam suatu perusahaan tidak menjamin bahwa pengawasan dan kontrol internal yang diberlakukan dalam perusahaan sudah baik dan efektif. Selain itu, tidak menutup kemungkinan bahwa dewan komisaris independen juga memiliki tanggung jawab yang sama diperusahaan lain atau kesibukan lain diluar tanggung jawabnya sebagai dewan komisaris dalam suatu perusahaan



sehingga berdampak buruk bagi pengawasan perusahaan dan akan memberi kesempatan atau peluang kepada manajemen perusahaan untuk memanipulasi laporan keuangan.

Banyaknya jumlah dewan komisaris independen dalam suatu perusahaan seharusnya menjadi jaminan bahwa pengawasan yang dilakukan sudah maksimal dan risiko terjadinya kecurangan dapat dihindari (Khotimah dkk, 2020). Namun, adanya intervensi dari luar perusahaan yang didapatkan komisaris independen, menyebabkan peran fungsi yang dilakukan komisaris tidak maksimal sehingga menyebabkan tidak efektifnya pengawasan yang dilakukan oleh komisaris independen perusahaan.

*Agency theory* menjelaskan bahwa peluang adalah kondisi yang dapat dijadikan sebagai kesempatan seseorang melakukan kecurangan. Teori agensi menjelaskan bahwa pengawasan yang efektif yang dilakukan oleh principal terhadap manajemen bertujuan agar perusahaan dapat berjalan dengan baik (Apriliana & Agustina). Keberadaan dewan komisaris independen dapat mencegah manajemen dalam memanipulasi laporan keuangan. Namun, tidak berjalannya peran fungsi yang dilakukan oleh dewan komisaris independen dengan baik, menyebabkan kontrol pada perusahaan melemah sehingga memberi kesempatan manajemen melakukan kecurangan pelaporan keuangan (Sapulette & Risakotta). Keadaan ini sesuai dengan salah satu asumsi yang dijelaskan dalam *agency theory* yang menyebutkan bahwa manusia cenderung memiliki daya fikir

terbatas (repository.uin-suska.ac.id). Dalam hal ini, manajemen tidak memikirkan risiko apa saja yang akan terjadi jika manajemen memanfaatkan peluang yang didapatkan untuk melakukan kecurangan.

Hasil penelitian ini sejalan dengan penelitian yang dilakukan oleh Lestari & Henny (2019), Agustina & Pratomo (2019), Khotimah, dkk (2020), Cahyanti & Wahidahwati (2020), Sapulette & Risakotta (2020), Islamy (2021), Putra & Suprasto (2021) yang menyatakan bahwa variabel peluang yang diprosikan dengan *ineffective monitoring* yang diukur dengan rasio komasaris berpengaruh positif dan signifikan terhadap kecurangan laporan keuangan.

Namun, penelitian ini tidak sejalan dengan penelitian yang dilakukan oleh Kurnia & Anis (2017), Ulfah, dkk (2017), Pratiwi & Nurbaiti (2018), Ghandur, dkk (2019), Novita (2019), Ratnasari & Sholikhah (2019), Rahmaati & Nirmala (2019), dan Lestari & Jayanti (2021) yang menyatakan bahwa variabel peluang yang diprosikan dengan *ineffective monitoring* tidak memiliki pengaruh terhadap kecurangan pelaporan keuangan.

### **3. Pengaruh Rasionalisasi Terhadap Kecurangan Pelaporan Keuangan**

*Fraud pentagon theory* adalah pengembangan teori dari *fraud triangel theory* oleh Cressey pada tahun 1953. Elemen ketiga dari *fraud pentagon theory* tersebut adalah rasionalisasi. Rasionalisasi adalah suatu pembenaran yang difikirkan pihak yang melakukan kecurangan ketika akan melakukan kecurangan. Manajemen sebagai pihak yang

bertanggungjawab atas laporan keuangan perusahaan ketika mendapatkan peluang melakukan kecurangan untuk kepentingan dirinya, maka ia membuat rasionalisasi atau pembenaran bahwa apa yang ia lakukan adalah hal yang wajar dan tidak salah.

Berdasarkan hasil pengujian yang telah dilakukan menunjukkan bahwa variabel rasionalisasi yang diproksikan dengan *total accrual ratio* berpengaruh positif dan signifikan. Sehingga dapat dikatakan bahwa rasionalisasi memiliki pengaruh yang positif dan signifikan terhadap kecurangan pelaporan keuangan.

*Total accrual ratio* adalah nilai yang dapat digunakan untuk mencerminkan rasionalisasi yang berhubungan dengan penggunaan prinsip akrual oleh perusahaan. *Total accrual* dalam rasionalisasi berhubungan dengan pengambilan keputusan pihak manajemen perusahaan dalam membenarkan atau merasionalisasi laporan keuangan (Khotimah dkk, 2020). Keputusan manajemen inilah yang memicu terjadinya kecurangan laporan keuangan. Kecurangan laporan keuangan dapat dilakukan dengan memanipulasi nilai laba atau pendapatan perusahaan. Peningkatan nilai laba dilakukan karena pihak manajemen merasa optimis dalam melaporkan kinerja perusahaan, yaitu dengan mengakui pendapatan yang akan datang menjadi pendapatan sekarang. Sehingga laporan keuangan perusahaan menunjukkan kinerja yang baik dan positif (Khotimah dkk, 2020).

*Agency theory* menjelaskan bahwa rasionalisasi adalah pembenaran yang muncul ketika melakukan kesalahan. Pemikiran ini timbul karena

pelaku kecurangan tidak ingin jika kejahatan yang dilakukannya diketahui dan ada keinginan untuk tetap merasa aman sehingga pelaku memberikan pembenaran bagi dirinya untuk melakukan manipulasi keuangan. Sikap optimisme yang dimiliki manajemen perusahaan dalam melaporkan kinerja keuangan yaitu mengakui pendapatan yang akan datang sebagai pendapatan sekarang mendorong rasa pembenaran dalam diri manajemen bahwa hal yang mereka lakukan adalah wajar. Salah satu asumsi yang dijelaskan dalam *agency theory* menyebutkan bahwa manusia pada umumnya mementingkan diri sendiri. Dalam hal ini, manajemen merasa aman dan benar untuk melakukan kecurangan dengan mementingkan keuntungan yang akan didapatkannya tanpa memikirkan resiko yang akan datang setelah melakukan kecurangan tersebut.

Hasil penelitian ini mendukung penelitian yang dilakukan oleh Septriyani & Handayani (2018), dan Khotimah, dkk (2020) yang mengatakan bahwa variabel rasionalisasi yang diproksikan dengan *total accrual ratio* memiliki pengaruh positif dan signifikan terhadap kecurangan pelaporan keuangan.

Namun, penelitian ini tidak sejalan dengan penelitian yang dilakukan oleh Agustin (2019), Jaya & Purwono (2019), Novita (2021), Mintara & Hapsari (2021), dan Faradiza (2022), yang menyatakan bahwa variabel rasionalisasi yang diproksikan dengan *total accrual ratio* tidak berpengaruh terhadap kecurangan pelaporan keuangan.

#### 4. Pengaruh Kompetensi Terhadap Kecurangan laporan Keuangan

*Fraud pentagon theory* dikemukakan oleh Crowe pada tahun 2011. Kompetensi yang merupakan salah satu elemen *fraud pentagon theory* memiliki makna yang sama dengan kemampuan/*capability* yang sebelumnya telah dijelaskan oleh Wolfe & Hermanson dalam teori *fraud diamond*. Kompetensi adalah kemampuan yang dimiliki oleh *agent* untuk mengendalikan situasi sosial untuk kepentingan pribadinya. Kompetensi dapat diukur dengan pergantian dewan direksi. Perubahan dewan direksi menyebabkan perusahaan mengalami *stress period* sehingga memberi kesempatan manajemen melakukan kecurangan.

Berdasarkan hasil pengujian yang telah dilakukan menunjukkan bahwa variabel kompetensi yang diproksikan dengan *change of directors* menunjukkan angka negatif dan mendekati ke 0. Sesuai kriteria variabel dummy, 0 diberikan pada perusahaan yang tidak melakukan pergantian direksi. Artinya, perusahaan yang tidak melakukan pergantian direksi cenderung melakukan kecurangan laporan keuangan.

Perusahaan yang tidak melakukan pergantian direksi dapat berarti bahwa jajaran direksi perusahaan tersebut telah kompeten. Sifat kompetensi yang dimiliki direksi perusahaan ini yang mendorong mereka melakukan kecurangan. Semakin tinggi kompetensi direksi perusahaan maka semakin tinggi pula kapabilitas yang dimilikinya sehingga memudahkan mereka dalam melakukan kecurangan. Direksi yang kompeten dianggap ahli dan memiliki kemampuan dalam mengendalikan

situasi internal perusahaan dan akan mereka manfaatkan dalam meraup keuntungan bagi dirinya sendiri. Posisi atau jabatan seseorang dalam suatu perusahaan memberikan mereka kemampuan untuk memanfaatkan situasi dan kondisi dalam mendapatkan kesempatan untuk melakukan kecurangan yang tidak dimiliki oleh orang lain (Wolfe & Hermanson, 2004).

Kompetensi atau kemampuan mencakup enam elemen yaitu posisi (*position*), kecerdasan (*intelligence*), kepercayaan diri (*confidence/ego*), pemaksaan (*coercion skill*), penipuan (*effective lying*), dan manajemen stress (*stress management*), (Septriyani & Handayani, 2018). Kecurangan dapat terjadi jika direksi yang kompeten juga memiliki kecerdasan intelektual yang tinggi dan didukung oleh posisi/jabatan yang mereka miliki sehingga mereka dapat menciptakan kesempatan bagi mereka untuk melakukan kecurangan. Seorang direksi yang kompeten akan merasa percaya diri bahwa apa yang ia lakukan tidak akan diketahui oleh orang lain.

Teori agensi menjelaskan bahwa kompetensi atau kemampuan yang dimiliki oleh manajemen puncak seperti direksi suatu perusahaan dapat menimbulkan masalah terutama dalam laporan keuangan. Direksi yang merupakan pihak internal perusahaan dapat melakukan apapun karena jabatan yang dimilikinya sekalipun hal tersebut adalah tindakan yang tidak wajar, diluar batas dan akan merugikan pihak lain hanya karena keuntungan pribadi bagi dirinya sendiri.



Hasil penelitian ini sejalan dengan penelitian yang dilakukan oleh Agustin (2019), Rahman & Nurbaiti (2019), Cahyanti & Wahidahwati (2020), Elviani, dkk (2020), Sapulette & Risakotta (2020), Lestari & Jayanti (2021), dan Putra & Koesnubroho (2021) yang menyatakan bahwa variabel kompetensi yang diproksikan dengan *Change Of Directors* tidak berpengaruh terhadap kecurangan pelaporan keuangan.

Namun, penelitian ini tidak sejalan dengan penelitian yang dilakukan oleh Septiyani & Handayani (2018), Siddiq, dkk (2019), dan Nilzam (2020) yang mengatakan bahwa variabel kompetensi yang diproksikan dengan *change of directors* memiliki pengaruh terhadap kecurangan pelaporan keuangan.

## **5. Pengaruh Arogansi Terhadap Kecurangan Pelaporan Keuangan**

*Fraud pentagon theory* membahas lebih dalam tentang faktor faktor penyebab *fraud*. Adapun elemen terakhir dari teori ini adalah arogansi. Arogansi adalah sifat serakah atas apa yang telah dimiliki. Sikap arogansi biasanya merujuk pada seseorang yang memiliki jabatan atau kekuasaan dalam perusahaan. Mereka merasa bahwa ia mampu menutupi kejahatan yang ia lakukan.

Berdasarkan hasil pengujian yang telah dilakukan menunjukkan bahwa variabel arogansi yang di proksikan dengan *Frequent of CEO Picture* menunjukkan angka negatif dan mendekati ke 0. Sesuai kriteria variabel dummy, 0 diberikan pada perusahaan yang menampilkan foto CEO dalam laporan keuangan perusahaan. Artinya, perusahaan yang



menampilkan foto CEO dalam laporan keuangan perusahaan maka cenderung melakukan kecurangan laporan keuangan.

Perusahaan yang menampilkan foto CEO perusahaan dalam sebuah laporan keuangan dapat berarti bahwa perusahaan tersebut memiliki arogansi yang tinggi. Arogansi adalah sifat serakah dan jiwa superior atas hak yang dimiliki oleh pelaku kecurangan. Semakin tinggi arogansi yang dimiliki maka semakin menunjukkan perilaku *self interest* atau mementingkan diri sendiri bagi individu tersebut. Sikap arogansi merujuk pada seseorang yang memiliki jabatan atau kekuasaan dalam perusahaan, seperti CEO dalam suatu perusahaan. CEO perusahaan merasa bahwa ia mampu menutupi kejahatan yang ia lakukan. Sebuah studi yang dilakukan oleh *Committee of Sponsoring Organizations (COSO) Treadway* membuktikan bahwa 70% penipu memiliki profil yang menggabungkan antara tekanan dan arogansi dan 89% kasus kecurangan melibatkan CEO perusahaan.

Pada penelitian sebelumnya, mengatakan bahwa semakin banyaknya kemunculan foto CEO dalam sebuah laporan keuangan perusahaan diartikan sebagai rasa ingin diakui dan dihormati oleh karyawan dan pihak luar perusahaan. Perusahaan yang menampilkan foto CEO-nya dalam laporan keuangan perusahaan berarti rasa ingin diakui dan dihormati CEO perusahaan tersebut tinggi yang mencerminkan sifat arogan yang dimilikinya.

Hasil penelitian ini sejalan dengan penelitian yang dilakukan oleh Zelin (2018), Pratiwi & Nurbaiti (2018), Setiawati & Baningrum (2018), Ghandur, dkk (2019), Lestary & Henny (2019), Rusmana & Tanjung (2019), Putra & Suprasto (2021), dan Islamy (2021), yang menyatakan bahwa variabel arogansi yang diproksikan dengan *Frequent of CEO's Picutures* tidak berpengaruh terhadap kecurangan laporan keuangan.

Namun, penelitian ini tidak sejalan dengan penelitian yang dilakukan oleh Siddiq, dkk (2019), Agustin (2019), Sapulette & Risakotta (2020), Putra & Kuenogroho (2021), dan Faradiza (2022) yang menyatakan bahwa variabel arogansi yang diproksikan dengan *frequent of CEO's pictures* memiliki pengaruh terhadap kecurangan pelaporan keuangan.

## BAB V

### PENUTUP

#### A. Kesimpulan

Penelitian ini bertujuan untuk membuktikan secara empiris mengenai pengaruh elemen *Fraud Pentagon Theory* yaitu Tekanan (*External Pressure*), Peluang (*Ineffective Monitoring*), Rasionalisasi (*Total Accrual Ratio*), Kompetensi (*Change of Directors*), dan Arogansi (*Frequent of CEO's Picture*) terhadap kecurangan laporan keuangan perusahaan *Property* dan *Real Estate* yang ter-*listing* di Bursa Efek Indonesia (BEI) selama periode tahun 2020-2022. Penelitian ini menggunakan metode *purposive sampling* sehingga 30 sampel digunakan selama 3 tahun penelitian. Berdasarkan uji hipotesis dan analisis regresi linear berganda menunjukkan bahwa ada 3 variabel yang diterima dan 2 lainnya ditolak. Adapun ringkasan penelitian dapat dilihat sebagai berikut:

1. Variabel tekanan (*external pressure*) berpengaruh positif dan signifikan terhadap kecurangan pelaporan keuangan. Hasil penelitian ini mendukung hipotesis 1 yang diajukan yang menyatakan bahwa “Tekanan Berpengaruh Positif Terhadap Kecurangan Pelaporan Keuangan”. Hasil ini membuktikan bahwa semakin besar nilai rasio *leverage* maka potensi kecurangan pelaporan keuangan perusahaan *property* dan *real estate* yang ter-*listing* di Bursa Efek Indonesia selama tahun 2020-2022 akan semakin meningkat.

2. Variabel peluang (*ineffective monitoring*) berpengaruh positif dan signifikan terhadap kecurangan pelaporan keuangan. Hasil penelitian ini mendukung hipotesis 2 yang diajukan yang menyatakan bahwa “Peluang Berpengaruh Positif Terhadap Kecurangan Pelaporan Keuangan”. Hasil ini membuktikan bahwa semakin besar nilai *ineffective monitoring* maka potensi kecurangan pelaporan keuangan perusahaan *property* dan *real estate* yang ter-*listing* di Bursa Efek Indonesia selama tahun 2020-2022 akan semakin meningkat.
3. Variabel rasionalisasi (*Total Accrual Ratio*) berpengaruh positif dan signifikan terhadap kecurangan pelaporan keuangan. Hasil penelitian ini mendukung hipotesis yang diajukan yang menyatakan bahwa “Rasionalisasi Berpengaruh Positif Terhadap Kecurangan Pelaporan Keuangan”. Hasil ini membuktikan bahwa semakin besar nilai *total accrual ratio* maka adanya potensi kecurangan laporan keuangan semakin meningkat
4. Variabel kompetensi (*change of directors*) tidak memiliki pengaruh terhadap kecurangan pelaporan keuangan. Hasil penelitian ini tidak mendukung hipotesis 4 yang diajukan yang menyatakan bahwa “Kompetensi Berpengaruh Positif Terhadap Kecurangan Pelaporan Keuangan”. Hasil ini membuktikan bahwa semakin besar atau kecil nilai *change of directors* tidak akan berpengaruh terhadap adanya potensi kecurangan laporan keuangan pada Perusahaan *Property* Dan *Real Estate* Yang Ter-*Listing* Di Bursa Efek Indonesia selama Tahun 2020-2022.

5. Variabel arogansi (*frequent of CEO's picture*) tidak memiliki pengaruh terhadap kecurangan pelaporan keuangan. Hasil penelitian tidak mendukung hipotesis 5 yang diajukan yang menyatakan bahwa “Arogansi Berpengaruh Positif Terhadap Kecurangan Pelaporan Keuangan”. Hasil ini membuktikan bahwa semakin besar atau kecil nilai *frequent of CEO's picture* tidak akan berpengaruh terhadap adanya potensi kecurangan laporan keuangan pada Perusahaan *Property Dan Real Estate Yang Ter-Listing* Di Bursa Efek Indonesia selama Tahun 2020-2022.

#### **B. Keterbatasan Penelitian**

Berdasarkan hasil penelitian yang telah dilakukan, adapun keterbatasan penelitian ini diantaranya:

1. Variabel proksi yang digunakan dalam penelitian ini terbatas pada *external pressure, ineffective monitoring, total accrual ratio, change of directors*, dan *frequent of CEO's picture*.
2. Periode tahun yang diambil pada penelitian ini hanya menggunakan waktu 3 tahun, yaitu selama tahun 2020-2022.
3. Sampel yang digunakan dalam penelitian ini hanya berfokus pada 30 perusahaan *property dan real estate yang ter-listing* di Bursa Efek Indonesia (BEI) selama tahun 2020-2022

#### **C. Saran**

Dari penelitian yang telah dilakukan saran yang dapat diberikan adalah:

1. Peneliti selanjutnya diharapkan dapat memperluas penggunaan variabel proksi dalam mengukur elemen *fraud pentagon theory*. Seperti *financial*

*target* dan *financial stability* dalam mengukur elemen tekanan, sifat industri dalam mengukur elemen peluang, pergantian auditor dan opini auditor dalam mengukur elemen rasionalisasi, rangkap jabatan dalam mengukur elemen arogansi dan masih banyak lagi.

2. Peneliti selanjutnya diharapkan dapat menambah sampel yang akan digunakan dalam penelitian dengan menambah periode tahun penelitian sehingga hasil penelitian dapat mencerminkan kondisi perusahaan yang sebenarnya.
3. Peneliti selanjutnya diharapkan menggunakan aplikasi pengolahan data lainnya, dikarenakan aplikasi SPSS telah banyak digunakan oleh peneliti sebelumnya.



## DAFTAR PUSTAKA

Al-qur'an dan Terjemahan

- Abbas, D.S, dkk. (2020). *Analisis Fraud Triangel Dalam Mendeteksi Kecurangan Laporan Keuangan Dengan Menggunakan Fraud Score Model*. Jurnal Ekonomi, Sosial dan Humaniora, Vol 1, No 10.
- ACFE. (2019). *Survey Fraud Indonesia*. Diakses pada 22 Desember 2022 dari <https://acfe-indonesia.or.id/survei-fraud-indonesia-2019/>
- Aprilia, (2017), *Analisis Pengaruh Fraud Pentagon Terhadap Kecurangan Laporan Keuangan Menggunakan Beneish Model Pada Perusahaan Yang Menerapkan Asean Corporate Governance Scorecard*. Jurnal ASET (akuntansi riset), Vol 9, No 1.
- Agustin, (2019). *Pengaruh Fraud Pentagon Terhadap Kecurangan Pelaporan Keuangan Di Indonesia Pada Tahun 2018*. UIN Sunan Ampel Surabaya.
- Agustina & Pratomo, (2019). *Pengaruh Fraud Pentagon Dalam Mendeteksi Kecurangan Pelaporan Keuangan*. Vol 3, No 1.
- Cahyanti, D. Wahidahwati, (2020). *Analisis Fraud Pentagon Sebagai Pendeteksi Kecurangan Terhadap Laporan Keuangan*. Jurnal ilmu dan riset akuntansi, Vol 9, No 4.
- Christian, N. Visakha, B. (2021). *Analisis Teori Fraud Pentagon Dalam Mendeteksi Fraud Pada Laporan Keuangan Perusahaan Yang Terdaftar Di Bursa Efek Indonesia*. Vol 1, No 1.
- Damayani, F. Wahyudi, T. Yuniatie, E. (2017). *Pengaruh Fraud Pentagon Terhadap Kecurangan Laporan Keuangan Pada Perusahaan Infrastruktur Yang Terdaftar Di BEI Tahun 2014-2016*, Vol 11, No 2.
- Damayanti & Munari, (2021). *Analisis Fraud Pentagon Terhadap Kecurangan Laporan Keuangan Pada Sektor Perusahaan Manufaktur*. Vol 17, No 1. Jurnal Akuntansi.
- Elviani, D. Ali, S. Kurniawan, R., (2020). *Pengaruh Kecurangan Laporan Keuangan Terhadap Nilai Perusahaan : Ditinjau Dari Perspektif Fraud Pentagon (Kasus Di Indonesia)*. Jurnal Ilmiah Universitas Batanghari Jambi, Vol 20, No 1.
- Fadhlurrahman. (2021). *Deteksi Fraud Financial Statement Menggunakan Model Fraud Pentagon Pada Perusahaan Yang Terdaftar Di JII Tahun 2016-2018*. Vo 7, No 2. Jurnal Ilmiah Ekonomi Islam.
- Faradiza, S. A (2022). *Fraud Pentagon Dan Kecurangan Laporan Keuangan*. Vol 2, No 1. UIN Sunan Kalijaga Yogyakarta.



- Islamy. (2021). *Analisis Teori Fraud Pentagon Dalam Mendeteksi Kecurangan Pelaporan Keuangan*.
- Ghandur, dkk. (2019). *Analisis Fraud Pentagon Dalam Mendeteksi Kecurangan Laporan Keuangan*. Vol 8, No 1.
- Jaya & Poewono. (2019). *Pengujian Teori Fraud Pentagon Terhadap Kecurangan Laporan Keuangan Pada Perusahaan Pertambangan Di Indonesia*. Vol 12, No 2. *Jurnal Ilmu Akuntansi*.
- Kesuma, J.T. (2021). Analisis Kasus Fraud Garuda Indonesia. Diakses pada 22 Desember 2022 dari <https://accounting.binus.ac.id/2021/12/20/analisis-kasus-fraud-garuda-indonesia/>
- Khotimah, dkk. (2020). *Pengaruh Faktor-Faktor Dalam Teori Fraud Pentagon Terhadap Kecurangan Laporan Keuangan Pada Perusahaan BUMN Periode 2014 – 2018*. Vol 8, No 2.
- Kurnia, A. Anis, I. (2017). *Analisis Fraud Pentagon Dalam Mendeteksi Kecurangan Laporan Keuangan Dengan Menggunakan Fraud Score Model*.
- Lestari, M.I & Henny, D. (2019). *Pengaruh Fraud Pentagon Terhadap Fraudulent Financial Statements Pada Perusahaan Perbankan Yang Terdaftar Di Bursa Efek Indonesia Tahun 2015- 2017*. Vol 6, No 1.
- Lestari, U.P. Jayanti, F.D., (2021). *Pendeteksian Kecurangan Laporan Keuangan Dengan Analisis Fraud Pentagon*. *Jurnal Proaksi*, Vol 8, No 1.
- Mintara, M. Hapsari, A. (2021). *Pendeteksian Kecurangan Pelaporan Keuangan Melalui Fraud Pentagon Framework*. Vol 4, No 1.
- Nilzam, S.P. (2020). *Analisis Pendeteksian Kecurangan Laporan Keuangan Menggunakan Teori Fraud Pentagon Dengan Ukuran Perusahaan Sebagai Variabel Moderasi*.
- Nursyafitri, G.D. (2022). Pengertian Data Sekunder Menurut Beberapa Ahli. Diakses pada 13 Mei 2023 dari <https://dqqlab.id/pengertian-data-sekunder-menurut-beberapa-ahli>
- Novita, N. (2019). *Teori Fraud Pentagon Dan Mendeteksi Kecurangan Pelaporan Keuangan*. *Jurnal Akuntansi Kontemporer*, Vol 11, No 2.
- Novitasari, A.R. Chariri, A. (2018). *Analisis Faktor Faktor Yang Mempengaruhi Financial Statement Fraud Dalam Perspektif Fraud Pentagon*. *Diponegoro Journal of Accounting*, Vol 7, No 4.
- OJK. (2019). Siaran Pers Otoritas Jasa Keuangan Berikan Sanksi Kasus PT Garuda Indonesia (Persero) Tbk. Diakses pada 22 Desember 2022 dari

[Otoritas-Jasa-Kuangan-Berikan-Sanksi-Kasus-Pt-Garuda-Indonesia-Persero-Tbk.aspx](#)

- Pratiwi, N. R. Nurbaiti, A., (2018). *Analisis Fraud Pentagon Dalam Mendeteksi Kecurangan Laporan Keuangan Dengan Metode F-Score Model*. Vol 5, No 3.
- Putra, A.R. Kusnoegroho, Y.A., (2021). *Pengujian Fraud Pentagon Dalam Mendeteksi Kecurangan Laporan Keuangan*. Jurnal UNMER, Vol 4, No 2.
- Putra, N. Suprasto, B., (2021). *Penggunaan Fraud Pentagon Dalam Mendeteksi Kecurangan Laporan Keuangan Perusahaan Perbankan Di Indonesia*. Jurnal Akuntansi, Vol 32, No 1.
- Rahman, A. A. Nurbaiti, A., (2019). *Analisis Faktor Faktor Yang Memengaruhi Kecurangan Laporan Keuangan Dalam Perspektif Fraud Pentagon (Studi Pada Perusahaan Sektor Infrastruktur, Utilitas, Dan Transportasi Yang Terdaftar Di BEI Tahun 2016-2017)*. Journal accounting and finance, Vol 3, No 2.
- Rahmawati A.S, Nurmala, P., (2019). *Pengaruh Fraud Pentagon Terhadap Deteksi Kecurangan Laporan Keuangan (Studi Empiris Pada Perusahaan Perbankan Yang Terdaftar Di Bursa Efek Indonesia Tahun 2015-2017)*. Tangible Journal, Vol 4, No 2.
- Ratnasari, E. Solikhah, B., (2019). *Analysis Of Fraudulent Financial Statement : The Fraud Pentagon Theory Approach*. Gorontalo Accounting Journal, Vol 2, No 2.
- Reditya, T.H. (2021). Kisah Kebangkrutan Enron Pada 2001, Skandal Perusahaan Tersebar AS. Diakses pada 22 Desember 2022 dari <https://www.kompas.com/global/read/2021/12/02/160923670/kisah-kebangkrutan-enron-pada-2001-skandal-perusahaan-terbesar-as?page=all>
- Rusmana & Tanjung. (2019). *Identifikasi Kecurangan Laporan Keuangan Dengan Fraud Pentagon Studi Empiris BUMN Yang Terdaftar Di Bursa Efek Indonesia*. Vol 21, No 4.
- Rusmana & Tanjung. (2019). *Identifikasi Kecurangan Laporan Keuangan Dengan Fraud Pentagon Studi Empiris BUMN Terdaftar Di BEI*. Vol 21 No 4.
- Sapulette, S.T. Risakotta, K.A., (2020). *Pengaruh Crowes Fraud Pentagon Dalam Mendeteksi Kecurangan Pelaporan Keuangan*. Jurnal REKSA, Vol 7, No 1.

- Septriyani, Y. Handayani, D., (2018). *Mendeteksi Kecurangan Laporan Keuangan Dengan Analisis Fraud Pentagon*. Jurnal Politeknik Caltex Riau, VOL 11, NO 1.
- Setiawati, E. Baningrum, R.M., (2018). *Deteksi Fraudulent Financial Reporting Menggunakan Analisis Fraud Pentagon : Studi Kasus Perusahaan Manufaktur Yang Terdaftar Di BEI Tahun 2014-2016*. Riset Akuntansi dan Keuangan Indonesia, Vol 3, No 2.
- Shihab, Q. Resky S. (2020). *Surah Al-Muthaffifin Ayat 1-6; Terjemah Dan Tafsir Al-Qur'an*. Diakses pada 12 April 2023 dari <https://pecihitam.org/surah-al-mutaffifin-ayat-1-6-terjemahan-dan-tafsir-al-quran/>.
- Siddiq, Achyani & Zulfikar. *Fraud Pentagon Dalam Mendeteksi Financial Statement Fraud*. Universitas Muhammadiyah Surakarta.
- Sihombing, dkk. (2014). *Fraud Diamond dalam mendeteksi financial statement fraud: studi empiris pada perusahaan manufaktur yang terdaftar di Bursa Efek Indonesia (BEI) tahun 2010-2012*. Jurnal Akuntansi Diponegoro. Vol 03, No 02.
- Tessa G, dkk. (2016). *Fraudulent Financial Reporting: Pengujian Teori Fraud Pentagon pada sektor Keuangan dan Perbankan di Indonesia*. Simposium Nasional Akuntansi XIX Lampung, p. 1-21
- Ulfah, M. Nuraina, E. Wijaya, A.L., (2017). *Pengaruh Fraud Pentagon Dalam Mendeteksi Fraudulent Financial Reporting (Studi Empiris Pada Perbankan Di Indonesia Yang Terdaftar Di BEI)*.
- Zelin, C. (2018). *Analisis Fraud Pentagon Dalam Mendeteksi Kecurangan Laporan Keuangan Dengan Menggunakan Fraud Score Model*. Universitas Islam Indonesia Yogyakarta.

## RIWAYAT HIDUP



Adindah Dinar Fauziah Suhanah, lahir di Kabupaten Bantaeng, Sulawesi Selatan. Anak kedua dari tiga bersaudara, dari pasangan Ayah Subhan Hasibu dan Ibu Sumartina Natsir. Penulis memulai pendidikan pada tahun 2006-2007 di TK Naimah Tumbel Gani, Bantaeng. Kemudian melanjutkan pendidikan sekolah dasar di SD Inpres Teladan Merpati Bantaeng dari tahun 2007-2013. Penulis melanjutkan pendidikan menengah pertama (MTs) pada tahun 2013-2016 dan pendidikan menengah keatas (MA) pada tahun 2016-2019 di Pondok Pesantren Nahdlatul Ulum Maros. Pada tahun 2019, penulis melanjutkan jenjang pendidikan tingkat universitas di Universitas Islam Negeri Alauddin Makassar, Fakultas Ekonomi dan Bisnis Islam, dengan mengambil program studi Akuntansi.

UNIVERSITAS ISLAM NEGERI  
ALAUDDIN  
M A K A S S A R