

**PENGARUH *WHISTLEBLOWING SYSTEM* DAN PENGENDALIAN  
INTERNAL TERHADAP PENCEGAHAN *FRAUD* DENGAN  
MORALITAS INDIVIDU SEBAGAI  
VARIABEL MODERASI  
(Studi Pada PT Perkebunan Nusantara XIV Kota Makassar)**



**SKRIPSI**

Diajukan untuk Memenuhi Salah Satu Syarat Meraih Gelar  
Sarjana Akuntansi Jurusan Akuntansi  
pada Fakultas Ekonomi dan Bisnis Islam  
UIN Alauddin Makassar

**Oleh:**

**ASRINA DAMAYANTI**

**NIM: 90400119107**

**PRODI AKUNTANSI  
FAKULTAS EKONOMI DAN BISNIS ISLAM  
UIN ALAUDDIN MAKASSAR**

**2023**

## PERNYATAAN KEASLIAN SKRIPSI

Mahasiswi yang bertanda tangan di bawah ini :

Nama : Asrina Damayanti  
Nim : 90400119107  
Tempat/Tgl. Lahir : Warue, 15 September 2001  
Jurusan/Prodi/Konsentrasi : Akuntansi  
Fakultas : Ekonomi dan Bisnis Islam  
Alamat : Desa Mattampawalie, Kec. Lappariaja, Kab. Bone  
Judul : Pengaruh *Whistleblowing System* dan Pengendalian Internal Terhadap Pencegahan *Fraud* Dengan Moralitas Individu Sebagai Variabel Moderasi (Studi Pada PT Perkebunan Nusantara XIV Kota Makassar)

Menyatakan dengan ini sesungguhnya dan penuh kesadaran bahwa skripsi ini benar adalah hasil karya sendiri. Jika dikemudian hari terbukti bahwa ini merupakan duplikat, tiruan, plagiat, atau dibuat oleh orang lain, sebagaimana atau seluruhnya, maka skripsi dan gelar yang diperoleh karenanya batal demi hukum.

Gowa, Agustus 2023  
Penyusun

**Asrina Damayanti**  
**90400119107**



KEMENTERIAN AGAMA RI  
UNIVERSITAS ISLAM NEGERI ALAUDDIN MAKASSAR  
FAKULTAS EKONOMI DAN BISNIS ISLAM





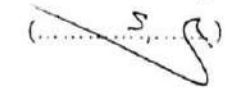

Kampus I Jl. St. Alauddin No. 63 Makassar Tlp. (0411) 3649241 Fax. 364923  
Kampus II Jl. H. M. Yasin Limpo No. 36 Samata Sungguminussa Gowa Tlp. (0411) 841879 Fax. 8221400

**PENGESAHAN SKRIPSI**


Skripsi yang berjudul “Pengaruh *Whistleblowing System* dan Pengendalian Internal terhadap Pencegahan *Fraud* dengan Moralitas Individu sebagai Variabel Moderasi (Studi pada PT Perkebunan Nusantara XIV Kota Makassar)” yang disusun oleh Asrina Damayanti, Nim 90100119107, mahasiswa Jurusan Akuntansi pada Fakultas Ekonomi dan Bisnis Islam, Universitas Islam Negeri Alauddin Makassar, telah diuji dan dipertahankan dalam sidang munaqasyah yang diselenggarakan pada tanggal 24 Agustus 2023 bertepatan dengan 7 Shaffar’ dah 1445 H, dan dinyatakan telah dapat diterima sebagai salah satu syarat untuk memperoleh gelar sarjana akuntansi pada Fakultas Ekonomi dan Bisnis Islam.

Samata-Gowa, 24 Agustus 2023  
7 Shaffar 1445 H

**DEWAN PENGUJI**

Ketua	: Prof. Dr. H. Abustani Ilyas, M.Ag.	
Sekretaris	: Dr. Muh. Wahyudin Abdullah, SE, M.Si., Ak.	
Penguji I	: Dr. Muh. Wahyudin Abdullah, SE, M.Si., Ak.	
Penguji II	: Suhartono, SE., M.Si. Akt	
Pembimbing I	: Dr. Mustakim Muchlis, S.E., M.Si., Ak. CA.	
Pembimbing II	: Farid Fajrin S.Pd., M.Acc.	

Diketahui Oleh:  
Dekan Fakultas Ekonomi dan Bisnis Islam  
UIN Alauddin Makassar



**Prof. Dr. H. Abustani Ilyas, M.Ag**  
**NIP.19661130 199303 1 003**

## KATA PENGANTAR

*Assalamu 'alaikum warohmatullahi Wabarakatuh*

Puji syukur penulis persembahkan kepada Allah subhanahu wa ta'ala, zat yang menentukan al-qur'an kepada manusia yang tidak diragukan sedikitpun ajaran yang dikandungnya, yang senantiasa mencurahkan dan melimpahkan kasih sayang-Nya kepada hamba-Nya dan dengan hidayah-Nya jualah sehingga penulis dapat menyelesaikan penyusunan skripsi ini. Shalawat dan Salam tak lupa penulis curahkan kepada baginda Nabi Muhammad Shallahu' Alahi Wasallam yang merupakan Rahmatan Lil Alamiin yang mengeluarkan manusia dari lumpur jahiliyah, menuju kepada peradaban yang Islami. Semoga jalan yang dirintis beliau tetap menjadi obor bagi perjalanan hidup manusia, sehingga ia selamat dunia akhirat.

Skripsi dengan judul **“Pengaruh *Whistleblowing System* dan Pengendalian Internal terhadap Pencegahan *Fraud* dengan Moralitas Individu sebagai variabel moderasi (Studi Pada PT Perkebunan Nusantara XIV Kota Makassar)”** penulis hadirkan sebagai salah satu syarat untuk menyelesaikan Studi SI dan memperoleh gelar sarjana Akuntansi (S.Ak) di Universitas Islam Negeri Alauddin Makassar.

Sejak awal pengerjaan skripsi ini, terlintas dalam pikiran penulis akan adanya hambatan dan rintangan, namun dengan adanya bantuan moril maupun materil dari genap pihak yang telah membantu memudahkan langkah penulis. Menyadari hal tersebut, maka penulis menyampaikan ucapan terima kasih yang tulus dan sebesar-besarnya kepada seluruh pihak yang telah membantu, membimbing dan memberi dukungan dalam menyelesaikan skripsi ini. Pada kesempatan kali ini peneliti menyampaikan terima kasih setulus-tulusnya kepada:

1. Bapak Prof. Hamdan Juhannis, MA. Ph.D. selaku Rektor beserta Wakil Rektor I,II, dan III UIN Alauddin Makassar.
2. Bapak Prof. Dr. H. Abustani Ilyas, M.Ag. selaku Dekan beserta Wakil Dekan I,II, dan III Fakultas Ekonomi dan bisnis Islam UIN Alauddin Makassar.
3. Bapak Memen Suwandi, SE.,M.Si, selaku ketua Jurusan Akuntansi Fakultas Ekonomi dan Bisnis Islam UIN Alauddin Makassar.
4. Ibu Dr. Lince Bulutoding, SE., M.Si., Ak, selaku Sekretaris Jurusan Akuntansi Fakultas Ekonomi dan Bisnis Islam UIN Alauddin Makassar
5. Bapak Dr. Mustakim Muchlis, S.E., M.Si. Ak. CA. selaku pembimbing I yang senantiasa membimbing dan mengarahkan dalam proses penyelesaian skripsi ini.
6. Bapak Farid Fajrin, S.Pd., M.Acc. selaku Pembimbing II yang telah membimbing dan mengarahkan dalam penyusunan skripsi ini hingga pada tahap penyelesaian skripsi ini.
7. Bapak Dr. Muh. Wahyuddin Abdullah, SE., M.Si.,Ak. Selaku penguji I yang telah meluangkan waktunya dalam proses ujian dan memberikan kritik demi kesempurnaan skripsi ini.
8. Bapak Suhartono, SE., M.Si., Akt Selaku penguji II yang telah meluangkan waktunya dalam proses ujian dan memberikan kritik demi kesempurnaan skripsi ini.
9. Seluruh dosen dan staf akademik, dan tata usaha, serta di lingkup Fakultas Ekonomi dan Bisnis Islam UIN Alauddin Makassar
10. Seluruh karyawan PT Perkebunan Nusantara XIV(Persero) Kota Makassar yang telah membantu mengisi kuesioner dan memberikan informasi kepada penulis terkait data yang dibutuhkan dalam penelitian.
11. Kedua orang tua tercinta Ayahanda H. Rahman dan Ibunda Hj. Rugaya yang senantiasa memberikan kasih sayang, dukungan secara material dan moral serta doa yang tiada hentinya demi kesuksesan peneliti.

12. Saudari peneliti Irma Suria Ningsih yang telah memberikan banyak dukungan serta pelajaran bagi peneliti hingga bisa sampai pada tahap penyelesaian.
13. Teman seperjuangan tongkrongan suci Nur Resky Marda, Paramida, Novi Puspita Muchtar, Adhe Bagus Riadhy, Asdin Jaduar Pratama yang selama kuliah sampai pada tahap akhir senantiasa kebersamaan, memberikan nasihat, dan dukungan yang tiada hentinya untuk peneliti.
14. Teman rumah belajar Endang Wulandari, Jesi Fitriani, dan Kak Rahmat Gusnadi S.Pd., M.Pd. yang senantiasa menghibur, memberi pembelajaran dan nasihat kepada peneliti.
15. Kakak-kakak senior 2016,2017,2018, dan teman-teman Himpunan Mahasiswa Jurusan Akuntansi (HMJ-Ak) yang telah banyak berkontribusi dan memberi banyak pengalaman selama proses perkuliahan peneliti.
16. Keluarga besar Akuntansi C angkatan 2019, Teman-teman alumni SMAN 5 Bone, Intelegensia, dan KKN Marioriwawo yang telah memberikan banyak sumbangsih keilmuan.
17. Semua pihak yang tidak dapat peneliti sebut satu persatu yang telah memberikan sumbangsih selama menempuh pendidikan ini.

Akhirnya dengan segala keterbukaan dan ketulusan, penulis persembahkan skripsi ini sebagai upaya pemenuhan salah satu persyaratan untuk memperoleh gelar sarjana akuntansi pada UIN Alauddin Makassar, dan semoga skripsi yang penulis persembahkan ini bermanfaat adanya. Penulis menyadari bahwa masih banyak kekurangan dalam penulisan skripsi ini. Oleh sebab itu saran dan kritik yang membangun diharapkan guna menyempurnakan skripsi ini.


Gowa, Agustus 2023  
Penyusun

**Asrina Damayanti**  
**90400119107**

## DAFTAR ISI

DAFTAR ISI.....	ii
DAFTAR TABEL.....	ix
DAFTAR GAMBAR .....	x
BAB I PENDAHULUAN.....	1
A. Latar Belakang.....	1
B. Rumusan Masalah .....	6
C. Tujuan Penelitian.....	6
D. Pengembangan Hipotesis.....	7
E. Definisi Operasional Variabel .....	11
F. Penelitian Terdahulu.....	14
G. Manfaat Penelitian.....	17
BAB II TINJAUAN TEORETIS .....	18
A. <i>Fraud Diamond Theory</i> .....	18
B. <i>Theory</i> Perkembangan Moral Kholberg .....	19
C. <i>Whistleblowing System</i> .....	20
D. Pengendalian Internal .....	21
E. Moralitas Individu .....	22
F. Pencegahan <i>Fraud</i> .....	23
G. Rerangka Konseptual.....	26
BAB III METODE PENELITIAN .....	28
A. Jenis Penelitian .....	28
B. Pendekatan Penelitian.....	28
C. Populasi dan Sampel.....	28
D. Metode Pengumpulan Data .....	29
E. Instrumen Penelitian.....	30
F. Teknik Analisis Data .....	32
BAB IV HASIL DAN PEMBAHASAN .....	40
A. Gambaran Umum Objek Penelitian.....	40
B. Gambaran Umum Responden.....	43
C. Analisis Deskriptif.....	47
D. Hasil Uji Kualitas Data.....	53

E. Hasil Ujian Asumsi Klasik .....	55
F. Hasil Uji Hipotesis .....	60
G. Pembahasan .....	70
BAB V PENUTUP.....	82
A. Kesimpulan.....	82
B. Keterbatasan Penelitian .....	83
C. Implikasi penelitian .....	83
DAFTAR PUSTAKA .....	85



UNIVERSITAS ISLAM NEGERI  
**ALAUDDIN**  
M A K A S S A R



## DAFTAR TABEL

Tabel 1. 1 Penelitian Terdahulu .....	15
Tabel 3. 1 Instrumen Penelitian .....	31
Tabel 4. 1 Data Distribusi Kuesioner .....	44
Tabel 4. 2 Karakteristik Responden Berdasarkan Umur.....	45
Tabel 4. 3 Karakteristik Responden berdasarkan Jenis Kelamin.....	45
Tabel 4. 4 Karakteristik Responden Berdasarkan Latar Belakang Pendidikan ....	46
Tabel 4. 5 Karakteristik Responden Berdasarkan Pendidikan Terakhir .....	46
Tabel 4. 6 Karakteristik Responden Berdasarkan Lamanya Bekerja.....	47
Tabel 4. 7 Statistik Deskriptif Variabel .....	48
Tabel 4. 8 Deskriptif Item Pernyataan Variabel <i>Whistleblowing System</i> .....	49
Tabel 4. 9 Deskripsi Item Pernyataan Variabel Pengendalian Internal .....	50
Tabel 4. 10 Deskripsi Item Pernyataan Variabel Pencegahan <i>Fraud</i> .....	51
Tabel 4. 11 Deskripsi Item Pernyataan Variabel Moralitas Individu .....	52
Tabel 4. 12 Hasil Uji Validitas.....	54
Tabel 4. 13 Hasil Uji Reliabilitas .....	55
Tabel 4. 14 Hasil Uji Normalitas .....	56
Tabel 4. 15 Hasil Uji Multikolinieritas .....	58
Tabel 4. 16 Hasil Uji Koefisien Determinasi (R <sup>2</sup> ) .....	60
Tabel 4. 17 Hasil Uji F- Simultan .....	61
Tabel 4. 18 Hasil Uji T- Parsial .....	62
Tabel 4. 19 Hasil Uji Koefisien Determinasi (R <sup>2</sup> ).....	64
Tabel 4. 20 Hasil Uji F- Simultan .....	65
Tabel 4. 21 Hasil Uji t – Uji Parsial.....	66

## DAFTAR GAMBAR

Gambar 2. 1 Rerangka Konseptual .....	26
Gambar 4.1 Hasil Uji Normalitas-Normal Probability Plot.....	57
Gambar 4. 2 Hasil Heteroskedastisitas – Grafik Scatterplot.....	59



UNIVERSITAS ISLAM NEGERI  
**ALAUDDIN**  
M A K A S S A R

## ABSTRAK

**Nama : Asrina Damayanti**

**Nim : 90400119107**

**Judul : Pengaruh *Whistleblowing System* dan Pengendalian Internal Terhadap Pencegahan *Fraud* Dengan Moralitas Individu Sebagai Variabel Moderasi (Studi Pada PT Perkebunan Nusantara XIV Kota Makassar)**

---

Penelitian ini bertujuan untuk mengetahui pengaruh *whistleblowing system* dan pengendalian internal terhadap pencegahan *fraud* dengan moralitas individu sebagai variabel moderasi (Studi Pada PT Perkebunan Nusantara XIV Kota Makassar).

Metode penelitian ini menggunakan metode purposive sampling dengan jumlah responden 50. Metode pengumpulan data yang digunakan pada penelitian ini yaitu menggunakan kuesioner yang dibagikan secara langsung. Data yang digunakan dalam penelitian ini merupakan data primer yang dikumpul melalui survei kuesioner. Analisis data menggunakan analisis regresi berganda untuk mengetahui pengaruh *whistleblowing system* dan pengendalian internal. Sedangkan uji moderasi menggunakan *Moderate Regression Analysis* (MRA) atau uji interaksi.

Hasil penelitian analisis berganda menunjukkan bahwa *whistleblowing system* dan pengendalian internal berpengaruh positif dan signifikan terhadap pencegahan *fraud*. Analisis regresi moderasi menunjukkan bahwa moralitas individu tidak mampu memoderasi *whistleblowing system* terhadap pencegahan *fraud* sedangkan moralitas individu mampu memoderasi pengendalian internal terhadap pencegahan *fraud*.

Kata Kunci: *Whistleblowing system*, Pengendalian Internal, Moralitas Individu, Pencegahan *Fraud*

## **BAB I**

### **PENDAHULUAN**

#### ***A. Latar Belakang***

Badan Usaha Milik Negara (BUMN) adalah perusahaan yang didirikan atau dikelola oleh negara dengan tujuan meningkatkan jasa atau layanan kepada publik, menghasilkan pendapatan dan menyelenggarakan kepentingan publik. Terbentuknya BUMN diharapkan mampu mensejahterakan masyarakat dan memberikan kontribusi pada perekonomian negara (Hikmah et al., 2018). Sekarang ini, di era serba digital sudah tidak bisa dipungkiri lagi bahwa berbagai jenis perusahaan termasuk BUMN harus mampu memanfaatkan segala kemudahan yang diberikan oleh kecanggihan teknologi untuk mencapai tujuan perusahaan, termasuk tujuan terbentuknya BUMN itu sendiri. Semakin banyak perusahaan, semakin tinggi persaingan diantara mereka. Oleh karena itu, perusahaan selalu meningkatkan kualitas baik dari segi produktivitas perusahaan maupun efisiensi organisasi untuk memperoleh tujuannya.

Namun disisi lain, produktivitas perusahaan dapat terhambat dikarenakan adanya tindak kecurangan atau penyelewengan yang terjadi di suatu perusahaan. Hal tersebut biasa dikenal dengan sebutan "*fraud*". *Fraud* adalah perbuatan tidak jujur yang menimbulkan potensi kerugian nyata terhadap perusahaan, karyawan, atau orang lain (Tjahjono,2013). *Fraud* saat ini memiliki banyak bentuk serta metode, termasuk *fraud* akuntansi, penyelewengan aset, dan korupsi. Hal ini mengakibatkan Indonesia sebagai negara yang tingkat korupsinya tinggi. TI Indonesia. (*Transparency International Indonesia*) mengumumkan bahwa

*Corruption Perceptions Index* (CPI) Indonesia 2018 melonjak tujuh peringkat dari sebelumnya naik ke peringkat 89 dari 180. Korupsi merajalela dan tindakan anti-*fraud* diperlukan (Novia Tatyana Salsabila, 2022).

Jumlah kasus *fraud* kerap meningkat diberbagai perusahaan sehingga kasus *fraud* dianggap menjadi kasus yang umum terjadi. Tuduhan penyimpangan didalam perusahaan dan didalam pemerintah negara bagian yang sering dilaporkan disurat kabar dan televisi membuat kita sadar bahwa sesuatu harus dilakukan untuk memperbaiki kesalahan ini (Luthfi,2018). Bukan hanya badan nasional seperti otoritas pajak, kementerian dan otoritas pengawas. Namun, perusahaan juga sering melakukan kecurangan, terutama pada laporan keuangan perusahaan milik negara, perusahaan manufaktur, bank dan lain sebagainya. *Fraud* biasanya terjadi karena timbulnya kesempatan dan tekanan untuk melakukan kecurangan (*fraud*) atau dorongan untuk melakukan rasionalisasi dengan memanfaatkan peluang yang ada (Batkunde & Dewi, 2022).

Meningkatnya *fraud* menjadikan perusahaan perlu melakukan kewaspadaan. Kasus *fraud* mencakup pelanggaran hukum berdasarkan perundang-undangan maupun peraturan yang telah diberlakukan di perusahaan. Pelanggaran ini dapat diartikan sebagai tindakan sengaja di luar aturan yang bertujuan menguntungkan diri sendiri dan merugikan orang lain (Tjahjono, 2013). Kecurangan dalam suatu perusahaan menimbulkan inefisiensi dalam oprasional perusahaan. Cara yang efisien mengurangi kerugian kecurangan adalah adanya konsep pencegahan kecurangan.

Pencegahan kecurangan (*fraud prevention*) merupakan cara pertama untuk menghentikan munculnya tindakan *fraud*. *Fraud* di suatu perusahaan tidak mudah untuk dideteksi, karena itu perusahaan memerlukan banyak pihak untuk dapat mengungkapkan suatu tindakan kecurangan. Pengungkapan *fraud* dapat dilakukan oleh pihak dalam maupun pihak luar perusahaan. Terdapat berbagai macam pencegahan *fraud* berdasarkan penelitian (Novia Tatyana Salsabila, 2022) dan (Ariastuti et al., 2020) pencegahan *fraud* dapat dilakukan dengan adanya laporan melalui *whistleblowing system* dan internal control yang baik, serta tingginya moralitas setiap individu di perusahaan tersebut.

Pengendalian internal sangat diperlukan dalam mendeteksi kecurangan sekaligus dapat mencegah terjadinya hal tersebut. Pengendalian ini merupakan sebuah proses yang dirancang oleh pihak-pihak internal perusahaan untuk tercapainya beberapa tujuan pelaporan keuangan yang dilakukan secara reliabel, operasi-operasi perusahaan dilaksanakan secara efisien dan efektif, dan implementasi seluruh kegiatan perusahaan disesuaikan dengan peraturan yang sudah ditetapkan. Pengendalian internal perusahaan didesain supaya dapat mencapai tujuan perusahaan dengan baik, dengan cara selalu mengawasi dan memberikan pengarahan kepada pihak-pihak yang berada di perusahaan, agar nantinya bisa berjalan dengan efektif dan efisien, dan mampu mendeteksi serta mencegah adanya kecurangan. Pengendalian internal di suatu perusahaan, untuk mencapainya tidak terlepas dari penerapan suatu *whistleblowing system* (Semendawai, Abdul Haris, 2011).

Sistem pelaporan pelanggaran atau yang biasa disebut dengan *Whistleblowing System* merupakan wadah bagi seorang *whistleblower* untuk mengadukan kecurangan atau pelanggaran yang dilakukan pihak internal organisasi yang telah memiliki perlindungan hukum. Sistem ini bertujuan untuk mengungkap *fraud* yang dapat merugikan organisasi dan mencegah *fraud* yang lebih banyak lagi. *Whistleblowing System* yang efektif akan mendorong partisipasi masyarakat dan karyawan perusahaan untuk lebih berani bertindak untuk mencegah terjadinya *fraud* dan korupsi dengan melaporkannya ke pihak yang dapat menanganinya (KNKG 2008). Perusahaan yang mengimplementasikan sistem pelaporan (*whistleblowing system*) ini ialah perusahaan yang sudah melaksanakan sebuah prinsip *go public*.

Banyak perusahaan di Indonesia telah menerapkan *whistleblowing system* dengan pengendalian internal yang baik. PT Perkebunan Nusantara XIV (persero) merupakan salah satu perusahaan tersebut. PT Perkebunan Nusantara XIV (Persero) merupakan salah satu perusahaan Badan Usaha Milik Negara (BUMN) non-keuangan yang bergerak di bidang pengelolaan sektor perkebunan. Meliputi wilayah kerja di 7 provinsi yaitu Sulawesi Selatan, Sulawesi Tengah, Sulawesi Tenggara, Sulawesi Utara, Maluku, Maluku Utara, dan Nusa Tenggara Timur. PT Perkebunan Nusantara XIV (Persero) merupakan anak perusahaan dari PT Perkebunan Nusantara III.

Pada tahun 2013 Mantan Dirut PT.Perkebunan Nusantara XIV (Persero) diperiksa sebagai tersangka korupsi oleh kejati sulselbar. Kasus dugaan korupsi yang dilakukan yaitu adanya pengalokasian dana sekitar Rp100 Miliar sebagai

modal untuk meningkatkan mutu pada tiga pabrik gula serta kelapa sawit. Dana tersebut dikururkan oleh BUMN tahun 2007. Namun, ternyata dana tersebut tidak digunakan sebagai mana mestinya. Pada tahun 2021 menteri BUMN bapak Erick Thohir juga murka dengan mengungkapkan adanya beban utang menumpuk yang dicatatkan oleh PT Perkebunan Nusantara (Persero). Hal ini merupakan bentuk korupsi yang terselubung dan sudah berlangsung sejak lama dengan jumlah utang mencapai Rp43 Triliun.

Berdasarkan hasil penelitian yang dilakukan oleh Rahmadi et al, (2018) menunjukkan bahwa pengaruh *whistleblowing system* mempengaruhi pencegahan *fraud*. Hal ini didukung dengan penelitian (Soleman, 2013) dan Novia Tatyana Salsabila, (2022) yang menunjukkan pengaruh positif pada pencegahan *fraud* antara pengendalian internal. Berbeda dengan penelitian (Olivia & Amah, 2019) menunjukkan bahwa *whistleblowing system* dan pengendalian inetrnal justru tidak berpengaruh terhadap pencegahan *fraud*.

Berdasarkan penelitian tersebut ditemukan adanya perbedaan (*research gap*) dengan penelitian ini, pada penelitian ini peneliti menggabungkan kedua variabel *whistlebloeing system* dan pengendalian internal, sebagai variabel independent dan pencegahan *fraud* sebagai variabel dependen dengan menambahkan moralitas individu sebagai variabel moderasi dalam satu penelitian. Berdasarkan latar belakang tersebut, maka peneliti tertarik melakukan penelitian dengan judul: “Pengaruh *Whistleblowing System* dan Pengendalian Internal Terhadap Pencegahan *Fraud* Dengan Moralitas Individu Sebagai Variabel Moderasi”.



## **B. Rumusan Masalah**

Berdasarkan latar belakang yang telah disebutkan di atas, studi ini akan membahas beberapa rumusan masalah antara lain :

1. Apakah *whistleblowing system* berpengaruh terhadap pencegahan *fraud*.
2. Apakah pengendalian internal berpengaruh terhadap pencegahan *fraud*.
3. Apakah moralitas individu mampu memoderasi pengaruh *whistleblowing system* terhadap pencegahan *fraud*.
4. Apakah moralitas individu mampu memoderasi pengaruh pengendalian internal terhadap pencegahan *fraud*.

## **C. Tujuan Penelitian**

Berdasarkan latar belakang dan rumusan masalah yang telah disampaikan sebelumnya, maka tujuan empiris dari penelitian ini yaitu :

1. Untuk mengukur pengaruh *whistleblowing system* terhadap pencegahan *fraud*.
2. Untuk mengukur pengaruh pengendalian internal terhadap pencegahan *fraud*.
3. Untuk mengukur pengaruh *whistleblowing system* terhadap pencegahan *fraud* yang dimoderasi oleh moralitas individu.
4. Untuk mengukur pengaruh pengendalian internal terhadap pencegahan *fraud* yang dimoderasi oleh moralitas individu.

## **D. Pengembangan Hipotesis**

### **1. Pengaruh *Whistleblowing System* Terhadap Pencegahan *Fraud***

Sistem pelaporan pelanggaran atau yang biasa disebut dengan *whistleblowing system* merupakan wadah bagi seorang *whistleblower* untuk mengadukan kecurangan atau pelanggaran yang dilakukan pihak internal organisasi. Sistem ini bertujuan untuk mengungkap *fraud* yang dapat merugikan organisasi dan mencegah *fraud* yang lebih banyak lagi Agus Sudarma et al., (2019). *Whistleblowing system* tidak hanya bertujuan sebagai sarana untuk menyalurkan tindakan kecurangan, sistem ini juga secara tidak langsung menjadi sebuah sarana untuk mengawasi kegiatan antar anggota yang memberikan efek takut kepada setiap karyawan dalam melakukan *fraud*. (Anandya & Werastuti, 2020), dan Nugroho, (2015) menyatakan bahwa *whistleblowing system* memiliki pengaruh secara signifikan dan positif terhadap pencegahan kecurangan (*fraud*).

Hubungan antara *whistleblowing system* terhadap pencegahan *fraud* adalah semakin tinggi kesadaran pegawai untuk mengaplikasikan *whistleblowing system* maka semakin tinggi pula tingkat pencegahan *fraud* pada perusahaan. Hal ini didukung oleh *fraud diamond theory* yaitu memperkecil peluang terjadinya kesempatan pegawai dalam melakukan *fraud*. Dengan mengaplikasikan *whistleblowing system* dip perusahaan dengan baik akan mampu membuat para pegawai untuk tidak berani melakukan *fraud* dan para *whistleblower* juga tidak takut lagi untuk melaporkan tindakan *fraud* yang terjadi sehingga bisa berdampak positif pada perusahaan tersebut. Berlandaskan hal tersebut, maka dapat dirumuskan hipotesis sebagai berikut :

**H<sub>1</sub>** : *Whistleblowing system* berpengaruh positif signifikan terhadap pencegahan *fraud*.

## **2. Pengaruh Pengendalian Internal Terhadap Pencegahan *Fraud***

Pengendalian internal ini sangat penting dalam sebuah perusahaan dengan terlaksananya pengendalian internal yang baik maka kecurangan yang mungkin dilakukan pegawai dapat terminimalisir. Pengendalian intern merupakan kegiatan operasional perusahaan yang dilakukan pimpinan untuk mencapai tujuan secara efisien, yang terdiri dari kebijakan-kebijakan dan prosedur-prosedur yang ditetapkan untuk mencapai tujuan tertentu dari operasi perusahaan. Jika tujuan perusahaan sudah sesuai dengan apa yang direncanakan, maka pengendalian internal yang diterapkan terbilang berhasil (Farochi & Nugroho, 2018).

(Hutami Ningsih et al., 2022), dan (Kurniawan & Izzaty, 2019) menyatakan bahwa pengendalian internal berpengaruh positif dan signifikan terhadap pencegahan *fraud*. Semakin bagus suatu penerapan pengendalian internal perusahaan, maka semakin meningkat pula pencegahan terhadap sebuah kecurangan yang terjadi dalam suatu perusahaan. Pengendalian internal yang baik dapat dilakukan dengan membagi tugas pokok dan fungsi yang sesuai. Hal ini didukung oleh *fraud diamond theory* yang diusulkan oleh (Wolfe & Hermanson, 2004) dimana *fraud* terjadi karena adanya *opportunity* (peluang atau kesempatan) yang dapat dimanfaatkan seseorang dalam melakukan tindakan *fraud*, karena sebuah peluang timbul dari keadaan pengendalian internal yang lemah. Berlandaskan hal tersebut maka dapat dirumuskan hipotesis sebagai berikut :

**H<sub>2</sub>** : Pengendalian internal berpengaruh positif signifikan terhadap pencegahan *fraud*.

### **3. Moralitas individu memoderasi *whistleblowing system* Terhadap Pencegahan *Fraud***

*Whistleblowing system* (pengaduan pelanggaran) merupakan sarana komunikasi bagi pihak internal perusahaan untuk melaporkan perbuatan/perilaku/kejadian yang berhubungan dengan tindakan *fraud*, pelanggaran terhadap hukum, peraturan perusahaan, kode etik, dan benturan kepentingan yang dilakukan oleh pelaku di internal perusahaan. Pengaduan harus didasari itikad baik dan bukan merupakan suatu keluhan pribadi ataupun didasari kehendak buruk/fitnah (Yunawati, 2019). Undang- Undang Republik Indonesia Nomor 31 Tahun 2014 tentang perlindungan saksi dan korban, terkait dengan perlindungan *whistleblower* yang dinyatakan salah satunya yaitu seorang saksi serta korban berhak mendapat perlindungan untuk keamanan pribadi, keluarga serta harta bendanya dan terhindar akan ancaman yang berhubungan terhadap kesaksian yang akan, tengah, atau sudah diberikannya (Lestari & Ayu, 2021).

*Whistleblowing system* akan menghasilkan keputusan seseorang untuk menjadi *whistleblower* yang dipengaruhi oleh budaya dan seberapa baik nilai-nilai etika yang menjadi pedoman dalam organisasi pemerintahan. Seorang *whistleblower* harus melihat bahwa aktivitas *whistleblowing* adalah diperlukan untuk mencegah perilaku menyimpang yang merugikan masyarakat (Romadaniati et al., 2020). *Whistleblower* yang jujur memiliki kesadaran terhadap tindakan

yang tidak etis sehingga, jika ditemukan pelanggaran pada suatu perusahaan maka akan segera tertangani.

Selain *whistleblower*, *fraud* juga dapat dicegah jika sikap dan budaya dari masing-masing individu tergolong baik, sikap tersebut sering disebut dengan moralitas (Purwitasari, 2013). Teori perkembangan moral *kohlberg* sangat penting karena dengan tingginya tahap perkembangan moral seseorang maka akan semakin terlihat juga moralitas yang baik dan bertanggung jawab terhadap perbuatan-perbuatannya khususnya terhadap pelaku *fraud* maupun kepada seorang *whistleblower*. Berdasarkan kerangka pemikiran diatas maka dapat dirumuskan hipotesis yang akan diajukan adalah :

**H<sub>3</sub>** : Moralitas individu memoderasi *whistleblowing system* terhadap pencegahan *fraud*

#### **4. Moralitas Individu Memoderasi Pengendalian Internal Terhadap Pencegahan *Fraud***

Pengendalian internal adalah sebuah proses yang integral pada tindakan dan kegiatan yang dilakukan secara terus menerus oleh pimpinan dan seluruh pegawai untuk memberikan keyakinan memadai atas tercapainya tujuan organisasi (Indriastuti et al., 2017). Pengendalian internal yang optimal dapat mencegah segala tindak kecurangan. Pengendalian internal akan berjalan dengan baik jika didukung oleh sikap dan budaya personal yang baik juga. Semakin efektif pengendalian internal maka akan semakin rendah tingkat kecenderungan terjadinya *fraud*. Begitu pula sebaliknya, semakin tidak efektif atau lemahnya pengendalian internal maka akan semakin tinggi kecenderungan terjadinya *fraud*.

Moralitas individu merupakan prinsip dalam setiap seseorang yang dapat bernilai baik dan buruk. Moralitas individu juga dapat dikaitkan dengan sikap etika pada seseorang (Saputra, 2019). Tingginya moralitas pegawai ditandai dengan patuhnya seorang karyawan pada kebijakan perusahaan serta berkeinginan kuat untuk melindungi aset perusahaan. Sehingga, dengan adanya moralitas yang baik diharapkan dapat mencegah terjadinya *fraud*. Sebaik apapun pengendalian internal yang berada pada perusahaan namun jika pegawainya menyalahgunakan wewenangnya tidak memiliki moral yang baik maka itu akan berdampak pada terjadinya *fraud*. Teori perkembangan moral *kohlberg* dapat dipahami tingkah laku yang dimiliki pegawai sehingga dapat diketahui aturan-aturan yang telah ditetapkan. Semakin baik kinerja pengendalian internal dalam perusahaan dan memiliki moralitas yang baik maka tingkat pencegahan *fraud* semakin baik pula. Berdasarkan kerangka pemikiran diatas maka dapat dirumuskan hipotesis yang akan diajukan adalah :

**H<sub>4</sub>** : Moralitas individu memoderasi pengendalian internal terhadap pencegahan *fraud*

#### **E. Definisi Operasional Variabel**

##### 1. Variabel Independen (X)

Variabel independen (variabel bebas) adalah variabel yang mempengaruhi variabel dependen. Penelitian ini menggunakan 3 variabel independen, dengan rincian sebagai berikut:

a. *Whistleblowing System* ( $X_1$ )

*Whistleblowing system* merupakan aplikasi pelaporan tindakan *fraud*. *Whistleblowing system* di dalamnya terdapat pedoman pelaporan pelanggaran dalam pengungkapan tindakan pelanggaran atau perbuatan yang melawan hukum, perbuatan tidak etis/tidak bermoral atau perbuatan lain yang dapat merugikan organisasi maupun pemangku kepentingan. *Fraud* yang dilaporkan dapat ditindaklanjuti oleh pimpinan organisasi atau lembaga lain yang berwenang mengambil tindakan atas pelanggaran tersebut (Sagara, 2013).

Pengukuran *Whistleblowing system* pada penelitian ini menggunakan kuesioner yang diadaptasi dari penelitian (Suastawan, 2017). Variabel ini menggunakan skala interval 1-5 yaitu : (1) sangat tidak setuju, (2) tidak setuju, (3) netral, (4) setuju dan (5) sangat setuju. Variabel ini dapat diukur melalui sejumlah indikator seperti perlindungan terhadap *whistleblower*, independensi, anonimitas, tindak lanjut pelaporan, dan *reward* untuk pelapor.

b. Pengendalian Internal ( $X_2$ )

Pengendalian internal merupakan suatu proses yang melibatkan dewan komisaris, manajemen, dan personil lain, yang dirancang untuk memberikan keyakinan memadai tentang pencapaian tiga tujuan yaitu efektivitas dan efisiensi operasi, keandalan pelaporan keuangan, serta kepatuhan terhadap hukum dan peraturan yang berlaku. Pengendalian internal yang dijalankan dengan baik dapat menjadi pencegah dalam tindakan *fraud* yang akan terjadi. Selain itu, pengendalian internal juga mampu melindungi aktiva dalam suatu organisasi dari penyalahgunaan dan penyelewengan.

Pengukuran variabel pengendalian internal dilakukan dengan menggunakan kuesioner yang diadaptasi dari penelitian (Soleman, 2013). Variabel pengendalian internal menggunakan skala interval 1-5 yaitu (1) sangat tidak setuju, (2) tidak setuju, (3) netral, (4) setuju dan (5) sangat setuju. Variabel ini dapat diukur menggunakan sejumlah indikator seperti lingkungan pengendalian, penilaian risiko, aktivitas pengendalian, informasi dan komunikasi, serta kegiatan pemantauan.

## 2. Variabel Dependen

Variabel dependen (variabel terikat) yaitu variabel yang dipengaruhi atau menjadi alasan dari variabel bebas. Keberadaan variabel dependen pada penelitian kuantitatif merupakan variabel yang dijelaskan dalam fokus dan topik penelitian. Variabel dependen dalam penelitian ini yaitu pencegahan *fraud*. Pencegahan *fraud* adalah suatu upaya untuk meminimalisir, menolak atau menahan segala bentuk perbuatan tidak jujur yang dapat mengakibatkan peluang kerugian. Pencegahan dilakukan agar kecurangan dalam perusahaan tidak terjadi, sehingga cita-cita perusahaan akan tercapai dan membuat reputasi perusahaan menjadi baik.

Pengukuran variabel pencegahan *fraud* dilakukan dengan menggunakan kuesioner yang diadaptasi dari penelitian (Pratiwi, 2016). Variabel pencegahan *fraud* menggunakan skala interval 1-5 yaitu: (1) sangat tidak setuju, (2) tidak setuju, (3) netral, (4) setuju dan (5) sangat setuju. Indikator yang mendasari peneliti mengenai variabel pencegahan *fraud* yaitu implementasi budaya perusahaan, pelatihan *fraud awareness* sesuai tanggung jawab perusahaan, penerapan kode etik dan sanksi pelanggaran kode etik, serta pemberian efek jera terhadap tindakan *fraud*.



### 3. Variabel Moderasi

Variabel moderasi merupakan variabel yang memoderasi hubungan antara variabel dependen dan variabel independen. Variabel ini bisa memperlemah dan atau memperkuat hubungan keduanya. Variabel moderasi yang digunakan dalam penelitian ini adalah moralitas individu. Moralitas individu dapat diartikan sebagai kualitas yang menunjukkan baik atau buruknya sikap atau perbuatan seseorang. Seseorang dikatakan bermoral apabila memiliki daya tarik untuk berperilaku baik yang memiliki nilai positif dalam penilaian kebudayaan masyarakat setempat. Namun, faktanya masih banyak orang yang bertindak dan berperilaku sesuai dengan keinginannya yang melanggar hukum sehingga dapat merugikan orang lain demi keuntungan sendiri.

Variabel moralitas individu diukur dengan menggunakan kuesioner yang diadaptasi dari penelitian (Marsini et al., 2019). Variabel moralitas individu menggunakan skala interval 1-5 yaitu: (1) sangat tidak setuju, (2) tidak setuju, (3) netral, (4) setuju dan (5) sangat setuju. Indikator yang mendasari peneliti mengenai variabel moralitas individu yaitu penalaran modal didasarkan pada hukum, penalaran moral didasarkan pada imbalan, menyadari kewajibannya, dan berkembangnya norma etik.

#### ***F. Penelitian Terdahulu***

Peneliti mengumpulkan beberapa jurnal terdahulu sebagai referensi dari penelitian ini. Beberapa dari jurnal atau penelitian tersebut sebagai berikut:

**Tabel 1. 1**  
**Penelitian Terdahulu**

No	Penulis/Tahun	Judul	Hasil penelitian
1	(Rusman Soleman, 2013)	Pengaruh Pengendalian Internal Dan <i>Good Corporate Governance</i> Terhadap Pencegahan <i>Fraud</i>	Hasil penelitian menunjukkan bahwa Pengendalian internal berpengaruh positif terhadap pencegahan <i>fraud</i> , Pengendalian internal berpengaruh positif terhadap <i>Good Corporate Governance</i> , dan <i>Good Corporate Governance</i> berpengaruh positif terhadap pencegahan <i>fraud</i> .
2	(Olivia & Amah, 2019)	Pengaruh <i>Whistleblowing System</i> , Peran Pengendalian Internal, Dan Budaya Organisasi Terhadap Pencegahan <i>Fraud</i> Pada Rumah Sakit Rujukan Pasien Covid-19 Kota Madiun	Hasil penelitian ini menunjukkan bahwa <i>whistleblowing system</i> tidak berpengaruh terhadap pencegahan <i>fraud</i> di RSUD Soedono Madiun. Pengendalian internal berpengaruh negatif dan signifikan terhadap pencegahan <i>fraud</i> di RSUD Soedono Madiun.
3	(Lusi Andari dan Ismet Ismatullah 2019)	Pengaruh Pengendalian Internal Terhadap Pencegahan <i>Fraud</i> (Studi kasus pada CV. Agung Mas Motor Kota Sukabumi).	Hasil penelitian menunjukkan bahwa Pengendalian internal berpengaruh positif dan signifikan secara partial terhadap pencegahan kecurangan.
4	(Pratomo Cahyo Kurniawan dan	Pengaruh <i>Good Corporate Governance</i>	Hasil penelitian menunjukkan bahwa <i>good corporate</i>

	Khairina Nur Izzaty,2019)	Dan Pengendalian Internal Terhadap Pencegahan <i>Fraud</i>	<i>governance</i> berpengaruh positif terhadap pencegahan <i>fraud</i> . Hasil analisis kedua menunjukkan terdapat pengaruh positif antara pengendalian internal terhadap pencegahan <i>fraud</i> .
5	(Fikri Aditya d Annisa Nurbaiti S.E., M.Si. 2020)	Pengaruh Audit Internal Dan Pengendalian Internal Terhadap Pencegahan Kecurangan (Studi Kasus Pada Pt Pln (Persero) Bagian Wilayah Sumatera Barat).	Hasil penelitian menunjukkan bahwa secara simultan kedua variabel pengaruh yang signifikan terhadap pencegahan kecurangan. Sedangkan secara parsial audit internal dan pengendalian internal menunjukkan bahwa adanya pengaruh signifikan terhadap pencegahan kecurangan.
6	(Made Agus Adi Suputra, 2021)	Pengaruh Penerapan Audit Internal, <i>Whistleblowing System</i> , Dan Surprise Audit Terhadap Pencegahan <i>Fraud</i> Pada Lembaga Perkreditan Desa Di Kecamatan Blahbatuh.	Hasil penelitian menunjukkan bahwa Peran Audit Internal, <i>Whistleblowing System</i> , dan Penerapan Metode Surprise Audit berpengaruh positif dan signifikan terhadap pencegahan kecurangan/ <i>fraud</i> .
7	(Nenden Herlina, Edi Sukarmanto, Mey Maemunah	Pengaruh Pengendalian Internal Terhadap Pencegahan Kecurangan Dengan	Hasil penelitian ini menunjukkan bahwa pengendalian internal berpengaruh signifikan secara positif terhadap Pencegahan

	2022)	Fungsi Audit Internal Sebagai Variabel Moderasi	Kecurangan, Fungsi Audit Internal mampu memoderasi pengaruh Pengendalian terhadap pencegahan kecurangan ( <i>fraud</i> ).
--	-------	---	---

### **G. Manfaat Penelitian**

Penelitian yang dilakukan oleh peneliti diharapkan dapat membantu menjawab permasalahan yang ada, selain untuk memperdalam ilmu melalui pemanfaatan teoretis secara praktis untuk pemecahan permasalahan yang aktual. Adapun manfaat dari penelitian ini adalah :

#### **1. Manfaat Teoretis**

Secara teoretis, hasil penelitian ini diharapkan dapat memberikan sumbangan pemikiran untuk memperkaya wawasan dan kontribusi terkait pengaruh *whistleblowing system*, dan pengendalian internal, dan terhadap pencegahan *fraud* dengan moralitas individu sebagai pemoderasinya. Selain itu, hasil penelitian ini diharapkan dapat memberikan suatu manfaat bagi pengembangan ilmu akuntansi, dalam pencegahan *fraud* (baik teoretis maupun empiris) bagi pihak pihak yang akan melakukan penelitian sejenis dimasa yang akan datang.

#### **2. Manfaat Praktis**

Penelitian ini diharapkan berguna bagi praktisi, sebagai sumber informasi dan bahan pertimbangan dalam pengambilan keputusan. Membantu dalam meminimalisir terjadinya *fraud* pada instansi terkait dan dapat meningkatkan pencegahan kecurangan akuntansi melalui *whistleblowing system*, dan pengendalian internal yang baik.

## BAB II

### TINJAUAN TEORETIS

#### ***A. Fraud Diamond Theory***

*Fraud Diamond Theory* merupakan empat elemen yang mendorong seseorang ingin melakukan aksi kecurangan yaitu terdapat tekanan, (*pressure*) kesempatan (*opportuniy*, rasionalisasi (*rasionalisasi*), dan kemampuan (*capability*) (Paramitha & Adiputra, 2020). Teori ini menyatakan adanya motif seseorang untuk melakukan suatu tindakan kecurangan yang berkaitan dengan penelitian ini.

Elemen pertama *fraud diamond theory* adalah bagaimana *pressure* (tekanan) dapat memotivasi seseorang untuk bertindak curang, tekanan ini bisa datang dari atasan atau pimpinan. Elemen kedua yakni *opportunity* (kesempatan/peluang) berkaitan dengan lemahnya sistem pengendalian internal seperti adanya hubungan internal antara pegawai dengan penyedia barang/jasa yang menjadi celah bagi pelaku kecurangan untuk memanipulasi pemenangan tender. Elemen ketiga rasionalisasi (*rasionalization*) pada proses pengadaan artinya mempengaruhi gagasan bahwa tindakan fraud adalah praktik umum bagi kebanyakan orang. Elemen keempat adalah *capability* (kemampuan) yaitu cara individu menemukan celah mengenai kapan dan bagaimana pelaku kecurangan dapat mengurangi spesifikasi barang/jasa, menurunkan kualitas kerja, atau bagaimana melakukan tindakan persekongkolan dengan penyedia barang/jasa untuk suatu proyek tertentu (Suparyanto, 2020).

## **B. Theory Perkembangan Moral Kohlberg**

Menurut Kohlberg, (1969) tahapan perkembangan moral merupakan ukuran dari tinggi rendahnya moral seseorang berdasarkan perkembangan penalaran moralnya. Hal lain dari teori perkembangan moral Kohlberg adalah orientasinya untuk mengungkapkan moral yang hanya ada dalam pikiran dan yang dibedakan dengan tingkah laku moral dalam arti perbuatan yang nyata. Kohlberg membagi perkembangan moral menjadi tiga tingkat diantaranya pertama penalaran Pra-konvensional, kedua penalaran Konvensional dan ketiga penalaran Pasca-konvensional (Kuswandi, 2020).

Dalam tahapan *pre-conventional* merupakan tahapan yang paling rendah. Pada tahap ini individu melakukan suatu tindakan karena takut terhadap hukum/peraturan yang ada. Tahap kedua *conventional*, pada tahapan ini individu akan berdasarkan pada persetujuan orang-orang dan juga norma yang ada pada masyarakat. Tahap ketiga *post-conventional* merupakan tahap tertinggi dimana individu mendasari tindakannya dengan memperhatikan kepentingan orang lain dan berdasarkan tindakannya pada hukum-hukum universal. Moral yang rendah membuat individu cenderung akan melakukan *fraud*, namun apabila individu menerapkan ketiga tahapan perkembangan moral maka cenderung akan meminimalisir terjadinya *fraud*. Pada tahap pertama individu akan tidak melakukan *fraud* karena takut terhadap hukum atau aturan yang berlaku, dan pada tahap kedua individu akan tidak melakukan *fraud* karena paham dengan norma yang ada, serta tahap ketiga individu akan lebih memperhatikan kepentingan orang lain dan tindakannya berdasarkan hukum-hukum universal

dengan itu *fraud* kemungkinan kecil terjadi pada perusahaan. Moral yang baik berasal dari pendidikan karakter setiap individu. Pendidikan karakter yang baik harus melibatkan pengetahuan yang baik (*Moral Knowing*), perasaan yang baik atau *loving good (moral feeling)* dan perilaku yang baik (*moral action*) sehingga terbentuk perwujudan kesatuan perilaku dan sikap (Siregar et al., 2019).

### **C. Whistleblowing System**

*Whistleblowing* adalah pengungkapan tindakan pelanggaran atau pengungkapan perbuatan yang melawan hukum, perbuatan tidak etis/tidak bermoral atau perbuatan lain yang dapat merugikan organisasi maupun pemangku kepentingan, yang dilakukan oleh karyawan atau pimpinan organisasi atau lembaga lain yang dapat mengambil tindakan atas pelanggaran tersebut. Pengungkapan ini umumnya dilakukan secara rahasia. Pengungkapan harus dilakukan dengan itikad baik dan bukan merupakan suatu keluhan pribadi atas suatu kebijakan perusahaan tertentu ataupun didasari kehendak buruk/fitnah. (KNKG, 2008).

*Whistleblowing System* merupakan sebuah pengungkapan yang harus dilakukan dengan itikad baik dan bukan merupakan suatu keluhan pribadi atas suatu kebijakan perusahaan tertentu (*grievance*) ataupun didasari kehendak buruk atau fitnah (Pamungkas et al., 2017). *Whistleblowing* merupakan wadah bagi seorang *whistleblower* guna melakukan pengaduan mengenai kecurangan yang terjadi didalam atau diluar instansi, Sistem ini disediakan agar para karyawan dapat melaporkan kejahatan yang dilakukan di dalam organisasi, sehingga dapat mencegah dan meminimalisir terjadinya kecurangan dengan melaporkannya

kepada pihak yang menangani. Sistem *whistleblowing* ini dapat dijadikan *early warning system* adanya *fraud*. Jika *fraud* sejak dini terdeteksi maka tindakan kecurangan semakin kecil untuk dilakukan (Suandewi, 2021).

#### **D. Pengendalian Internal**

Pengendalian suatu organisasi dari suatu satuan usaha terdiri dari kebijakan dan prosedur yang diciptakan untuk memberikan jaminan yang memadai agar tujuan dapat dicapai. Kebijakan adalah pedoman yang dibuat oleh manajemen untuk mencapai tujuan. Suatu kebijakan adalah pedoman umum pengambilan keputusan sedangkan prosedur adalah langkah-langkah yang harus dilakukan dan diamati dalam pelaksanaan suatu kebijakan. Pelaksanaan kebijakan dan prosedur tersebut diharapkan dapat mencapai tujuan perusahaan.

Pengendalian internal dimaksudkan agar kesalahan dan penyimpangan yang disebabkan oleh faktor manusia baik itu disengaja maupun tidak, akan dapat ditekan sekecil mungkin. Pengendalian internal ini tidak hanya menyangkut masalah penelahaan atas catatan tetapi juga meliputi penilaian atas berbagai fungsi operasional dalam suatu perusahaan. Pengendalian internal diperlukan untuk membantu pihak manajemen dalam mengendalikan perusahaan (Adiko et al., 2019). Pengendalian internal akan berjalan efektif manakala komponen inti pengendalian internal diterapkan secara baik dan benar dalam organisasi guna memberikan kepastian terhadap pencapaian tujuan organisasi. *Fraud* bisa berlangsung lama serta melekat pada seseorang karena kurangnya rasa tanggungjawab yang diemban oleh setiap individu, sehingga rasa ingin



menguntungkan diri sendiri makin meningkat. Pentingnya sebuah pengendalian internal dijelaskan dalam QS. Al-Hasyr/59:18.

يَا أَيُّهَا الَّذِينَ آمَنُوا اتَّقُوا اللَّهَ وَلْتَنْظُرْ نَفْسٌ مَّا قَدَّмَتْ لِغَدٍ ۖ وَاتَّقُوا اللَّهَ ۚ إِنَّ اللَّهَ خَبِيرٌ بِمَّا تَعْمَلُونَ ۝ ١٨

Terjemahan:

Hai orang-orang yang beriman, bertakwalah kepada Allah dan hendaklah Setiap diri memperhatikan apa yang telah diperbuatnya untuk hari esok (akhirat); dan bertakwalah kepada Allah, Sesungguhnya Allah Maha mengetahui apa yang kamu kerjakan.

#### **E. Moralitas Individu**

Moralitas merupakan perilaku atau sikap baik/buruk yang berasal dari dalam diri setiap individu yang dapat dipengaruhi oleh lingkungan keluarga maupun lingkungan organisasi. Seseorang yang menjunjung tinggi moralitas dapat mencegah terjadi *fraud* karena seseorang yang mementingkan moral akan cenderung taat terhadap norma-norma yang berlaku sesuai dengan prinsip etika. Sedangkan, seseorang yang tidak menjunjung tinggi moralitas akan mengambil keputusan atas keinginannya sendiri dan mengabaikan kewajiban dan peraturan yang sebenarnya dipenuhi. Menanamkan moralitas kepada setiap individu, diharapkan dapat mencegah terjadinya *fraud* (Laila Nur Rahimah, Yetty Murni, 2018).

Integrasi pendidikan karakter merupakan aspek yang urgen dalam mengatasi masalah krisis moral. Moral adalah nilai-nilai dan norma-norma yang mejadi pegangan bagi seseorang suatu kelompok dalam mengatur tingkah lakunya (Bahri, 2015). Moralitas terjadi apabila orang mengambil yang baik karena ia sadar akan kewajiban dan tanggung jawabnya dan bukan karena ia mencari keuntungan. Hal ini

dapat diartikan bahwa moralitas individu merupakan sikap dan perilaku yang baik, dimana seseorang tersebut tidak meminta balasan atau tanpa pamrih. Kemampuan individu dalam menyelesaikan dilema etika dipengaruhi oleh level penalaran moralnya (Sari, 2017). Perintah untuk memiliki moralitas yang baik diatur dalam Al-Qur'an sebagaimana dijelaskan dalam QS. Al-Baqarah/2:153.

يَا أَيُّهَا الَّذِينَ آمَنُوا اسْتَعِينُوا بِالصَّبْرِ وَالصَّلَاةِ ۗ إِنَّ اللَّهَ مَعَ الصَّابِرِينَ ١٥٣

Terjemahan:

“Hai orang-orang yang beriman, jadikanlah sabar dan sholat sebagai penolongmu, sesungguhnya Allah beserta orang-orang yang sabar”

Tafsir Ibnu Kasir (Dr. Abdullah Bin Muhammad Bin Abdurahman Bid Ishaq Al-Sheikh, 2005) mengungkapkan dalam ayat ini, yaitu setelah Allah SWT menerangkan perintah untuk bersyukur kepada-Nya, maka melalui ayat ini Dia menjelaskan perihal sabar dan hikmah yang terkandung di dalam masalah menjadikan sabar dan salat sebagai penolong serta pembimbing. Karena sesungguhnya seorang hamba itu adakalanya berada dalam kenikmatan, lalu ia mensyukurinya; atau berada dalam cobaan, lalu ia bersabar menanggungnya. Sebagaimana tafsir tersebut seorang pegawai yang dituntut untuk menerapkan moralitas yang baik dan sabar dalam menjalankan tugas dan tanggung jawabnya dengan selalu mengucapkan perkataan atau melakukan perkataan yang benar dan jujur agar bebas dari kedustaan dan kebathilan.

#### **F. Pencegahan *Fraud***

Secara umum *fraud* merupakan suatu bentuk penipuan ataupun kecurangan yang dilakukan oleh orang yang tidak bertanggung jawab. *Fraud* merupakan penipuan yang disengaja dilakukan yang menimbulkan kerugian tanpa disadari

oleh pihak yang dirugikan tersebut dan memberikan keuntungan bagi pelaku kecurangan. Kecurangan umumnya terjadi karena adanya tekanan untuk melakukan penyelewengan atau dorongan untuk memanfaatkan kesempatan yang ada dan adanya pembenaran (diterima secara umum) terhadap tindakan tersebut (Sofia, 2014). *Fraud* adalah kejahatan yang dapat ditangani dengan dua cara yaitu mencegah dan mendeteksi, bahan *fraud* yang terungkap merupakan bagian kecil dari seluruh *fraud* yang sebenarnya terjadi (Saputra & Sanjaya, 2019). Jika menunggu terjadinya *fraud* baru ditangani itu artinya sudah ada kerugian yang terjadi dan telah dinikmati oleh pihak tertentu, bandingkan bila kita berhasil mencegahnya, tentu kerugian belum semuanya beralih ke pelaku *fraud* tersebut. Bila *fraud* sudah terjadi maka biaya yang dikeluarkan jauh lebih besar untuk memulihkannya daripada melakukan pencegahan sejak dini (Pua et al., 2017).

*Association of Certified Fraud Examinations* (ACFE-2000), salah satu asosiasi di USA yang memfokuskan kegiatannya dalam pencegahan dan pemberantasan kecurangan, mengkategorikan kecurangan dalam tiga kelompok yaitu Kecurangan Laporan Keuangan (*Financial Statement Fraud*), Penyalahgunaan aset (*Asset Misappropriation*), dan Korupsi (*Corruption*) Menurut ACFE, korupsi terbagi ke dalam pertentangan kepentingan (*conflict of interest*), suap (*bribery*), pemberian ilegal (*illegal gratuity*), dan pemerasan (*economicextortion*) (Sofia, 2014). *Fraud* (kecurangan) itu sendiri secara umum merupakan suatu perbuatan melawan hukum yang dilakukan oleh orang-orang dari dalam atau luar organisasi, dengan maksud untuk mendapatkan keuntungan pribadi atau kelompoknya yang secara langsung merugikan pihak lain. Orang

awam seringkali mengasumsikan secara sempit bahwa *fraud* sebagai tindak pidana atau perbuatan korupsi (Hutami Ningsih et al., 2022).

Islam sebagai suatu agama yang memiliki ajaran menyeluruh tidak tinggal diam dalam membangun paradigma ilmu yang sesuai dengan nilai-nilai islam itu sendiri. Islam merupakan sumber nilai dan etika dalam segala aspek kehidupan manusia secara menyeluruh. Larangan dan perintah dari Allah SWT sangat jelas dalam Al Qur'an dan Hadits (Alfian, 2016). (Fitriani & Febrianto, 2019) Dalam pandangan islam, islam sangat menolak adanya semua tindakan kecurangan karena pada prinsipnya terjadi kemudharatan yang akan merugikan semua pihak. Karena dalam islam, kecurangan merupakan salah satu sikap tercela. Sebagaimana firman Allah SWT QS. Al- Muthaffiifin/83:1-2.

وَيْلٌ لِّلْمُطَفِّفِينَ ۝١ الَّذِينَ إِذَا اكْتَالُوا عَلَى النَّاسِ يَسْتَوْفُونَ ۝٢

Terjemahan:

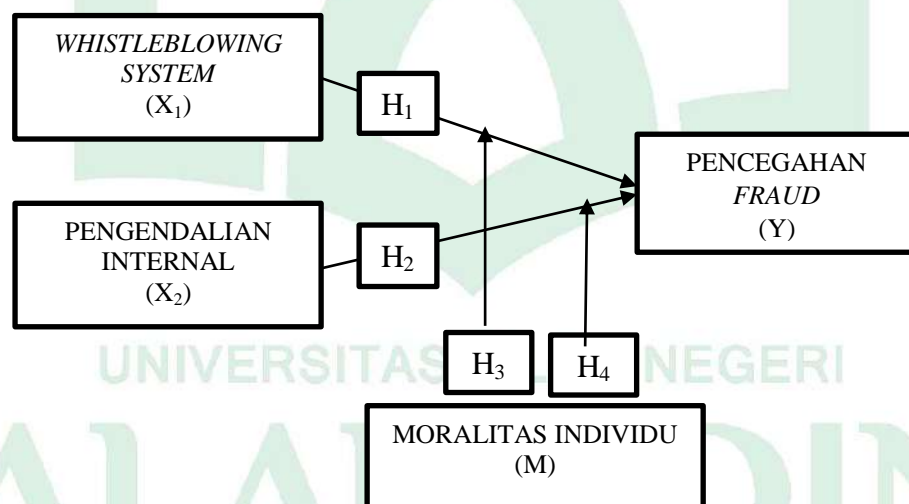
“Kecelakaan besarlah bagi orang-orang yang curang. (yaitu) orang-orang yang apabila menerima takaran dari orang lain, mereka minta dipenuhi”.

Tafsir Jalalain (Al-Mahlli & As-Suyuti, 2014) mengungkapkan dalam ayat ini (kecelakaan besarlah) lafaz wailun merupakan kalimat yang mengandung makna azab, atau merupakan nama sebuah lembah di dalam neraka jahannam (bagi orang-orang yang curang). (yaitu orang-orang yang apabila menerima takaran atau mereka menerimanya dari orang lain, mereka minta dipenuhi) minta supaya takaran itu dipenuhi. Ibnu Nasai dan Imam Ibnu Majah mengetegahkan sebuah hadis dengan sanad yang sahih bersumber dari Ibnu Abbas r.a. Ibnu Abbas

r.a telah menceritakan bahwa ketika Nabi SAW datang ke Madinah, orang-orang Madinah terkenal sebagai orang-orang yang paling sering mengurangi takaran dan timbangan. Maka Allah menurunkan firman-Nya: kecelakaan besarlah bagi orang-orang yang curang (Q.S. Al-Muthafifin, 1).

### G. Rerangka Konseptual

Penelitian ini bertujuan untuk menguji hipotesis yang nantinya akan dirumuskan, yakni pengaruh *whistleblowing system*, pengendalian internal, dan *good corporate governance* terhadap pencegahan *fraud* dengan moralitas individu sebagai variabel moderasi. Penelitian ini juga selain menguji hipotesis juga akan menguji kebenaran *fraud diamond theory* yang digunakan dalam penelitian ini. Merujuk pada uraian tersebut, peneliti kemudian membuat sebuah desain penelitian yang diilustrasikan pada gambar 2.1 berikut ini:



**Gambar 2. 1 Rerangka Konseptual**

Berdasarkan rerangka konseptual pada penelitian ini yang menggunakan model persamaan struktural dengan variabel dikelompokkan dalam variabel independen, dependen dan variabel moderasi. Variabel independen diberikan

symbol “X”. Berdasarkan model penelitian pada gambar 2.1 variabel X yaitu *whistleblowing system* ( $X_1$ ), dan pengendalian internal ( $X_2$ ).

Variabel dependen dapat disebut juga sebagai variabel terikat. Variabel dependen diberikan symbol “Y”. Berdasarkan model penelitian pada gambar 2.1 variabel Y yaitu pencegahan *fraud*. Variabel moderasi adalah variabel yang dapat memperkuat atau memperlemah pengaruh antara variabel independen dengan dependen. Variabel moderasi diberikan symbol “M”. Berdasarkan model penelitian pada gambar 2.1 variabel M yaitu moralitas individu.



## **BAB III**

### **METODE PENELITIAN**

#### ***A. Jenis Penelitian***

Jenis penelitian yang digunakan pada penelitian ini adalah penelitian kuantitatif. Metode penelitian kuantitatif bisa diartikan dengan metode penelitian yang didasarkan pada filsafat positivisme dipergunakan untuk meneliti pada populasi dan sampel tertentu. Pengumpulan data menggunakan instrument penelitian, analisis data bersifat kuantitatif/statistik, dengan tujuan agar menguji hipotesis yang telah ditetapkan (Ariyana & Novarini, 2018).

#### ***B. Pendekatan Penelitian***

Pendekatan penelitian yang digunakan dalam penelitian ini adalah pendekatan asosiatif. Menurut (Sugiyono,2016), penelitian asosiatif adalah penelitian yang berfungsi agar dapat mengetahui hubungan antara dua variabel atau lebih. Penelitian ini menjelaskan hubungan mempengaruhi dan dipengaruhi dari variabel-variabel yang akan diteliti.

#### ***C. Populasi dan Sampel***

##### **1. Populasi**

Populasi adalah wilayah generalisasi yang terdiri atas objek atau subjek yang mempunyai kualitas dan karakteristik tertentu yang ditetapkan oleh peneliti untuk dipelajari kemudian di tarik kesimpulan, (Sugiyono,2016). Populasi merupakan sekumpulan orang, kejadian, atau benda dengan memiliki karakteristik spesifik serta dijadikan obejek penelitian. Adapun populasi dalam penelitian ini seluruh karyawan PT Perkebunan Nusantara XIV (Persero) yang merupakan

perusahaan Badan Usaha Milik Negara (BUMN) non-keuangan di Kota Makassar, Jl.Urip Sumaharjo No.72-74, Karuwisi Utara. Adapun jumlah karyawan di PT Perkebunan Nusantara XIV (Persero) adalah sejumlah 138 karyawan.

## 2. Sampel

Sampel adalah sebagian dari jumlah dan karakteristik yang dimiliki oleh populasi (Sugiyono, 2016). Dengan demikian, sampel dapat dinyatakan sebagai bagian dari populasi yang digunakan terhadap teknik atau metode tertentu untuk diteliti terhadap populasi. Teknik pengambilan sampel yang dipakai pada penelitian ini yaitu metode *purposive sampling*. Sampel pada penelitian ini sebanyak 50 responden dan harus sesuai dengan kriteria yang ditentukan. Kriteria sampel pada penelitian ini adalah karyawan yang sudah bekerja selama dua tahun keatas dengan tingkat pendidikan minimal D3, Merupakan karyawan tetap di seluruh sub. bagian pada PT Perkebunan Nusantara XIV (Persero) kota Makassar.

### **D. Metode Pengumpulan Data**

Menurut Sugiyono (2010: 338) Metode pengumpulan data adalah mencari, mencatat dan pengumpulan semua secara objektif dan apa adanya sesuai dengan hasil observasi dan wawancara dilapangan yaitu pencatatan data dan berbagai bentuk data yang ada di lapangan. Metode pengumpulan data yang digunakan adalah dengan data yang diperoleh melalui kuesioner. Kuesioner merupakan sejumlah pertanyaan atau pernyataan tertulis yang digunakan untuk memperoleh informasi dari responden. Kuesioner disebarkan dan dikumpulkan secara langsung dan menyebar kuesioner oleh peneliti dengan mendatangi tempat responden pada



PT Perkebunan Nusantara XIV (Persero) yang merupakan perusahaan BUMN sektor non-keuangan kota Makassar.

### ***E. Instrumen Penelitian***

Instrumen Penelitian merupakan sarana pengumpulan data berbentuk panduan observasi yang terlebih dahulu diuji dengan pengamatan perilaku subjek sampel pembanding serta prosedur yang standar sebelum dipergunakan pada pengumpulan data peneliti secara nyata. Instrument yang digunakan pada penelitian ini yaitu angket (*Kuesioner*). Kuesioner ini terdiri dari daftar pertanyaan, kemudian responden diharap untuk memilih salah satu jawaban yang disediakan. Lima skala likert dipakai untuk mengukur pendapat responden, serta tanggapan terhadap jawaban kuesioner yang terisi oleh responden diberikan poin dengan rincian sebagai berikut :

1 = Sangat Tidak Setuju (STS)

2 = Tidak Setuju (TS)

3 = Ragu-Ragu (RR)

4 = Setuju (S)

5 = Sangat Setuju (SS)

Berikut ini merupakan kisi-kisi instrumen yang digunakan untuk mengumpulkan data melalui kuesioner:

**Tabel 3.1**  
**Instrumen Penelitian**

<b>Variabel</b>	<b>Indikator</b>	<b>Jumlah</b>
<b><i>Whistleblowing system</i></b>	a. Perlindungan terhadap whistleblower b. Independensi c. Anonimitas d. Tindak lanjut pelapor e. Reward untuk pelapor (Suastawan et al, 2017)	5
<b>Pengendalian Internal</b>	a. Lingkungan pengendalian b. Penilaian resiko c. Sistem informasi d. Kegiatan pengendalian e. Pemantauan (Soleman, 2013)	5
<b>Pencegahan Fraud</b>	a. Implementasi budaya perusahaan b. Pelatihan <i>fraud awarenes</i> sesuai tanggung jawab perusahaan c. Penerapan kode etik dan sanksi pelanggaran kode etik d. Pemberian efek jera terhadap tindakan <i>fraud</i> (Pratiwi, 2016)	4
<b>Moralitas Individu</b>	a. Penalaran Moral didasarkan pada hukum b. Penalaran moral didasarkan atas imbalan c. Menyadari kewajibannya d. Berkembangnya norma etik (Kata hati) (Marsini, 2019)	8

## **F. Teknik Analisis Data**

Teknik analisis data merupakan langkah metode agar mengelola sebuah data menjadi informasi sehingga data tersebut menjadi mudah agar dipahami dan bermanfaat untuk menemukan solusi permasalahan. Analisa data tersebut berfungsi untuk menyimpulkan hasil penelitian. Penelitian menggunakan analisis kuantitatif, dalam penelitian ini titik metode analisis data yang dipakai dalam penelitian ini yaitu statistik deskriptif uji kualitas data uji asumsi klasik serta uji hipotesis menggunakan bantuan komputer melalui program SPSS (*Statistical Product and Service Solution*).

### **1. Statistik Deskriptif**

Statistik deskriptif digunakan untuk memberikan gambaran atau deskripsi tentang variabel akan diteliti. Uji statistik deskriptif ini dilakukan agar menjelaskan gambaran tentang demografi responden penelitian serta deskripsi dari setiap pernyataan kuesioner. Statistik deskriptif dapat dituju dari nilai rata-rata (*mean*) standar deviasi, nilai maksimum, serta nilai minimum agar mendapatkan deskriptif variabel serta nilai rata-rata dari frekuensi.

### **2. Pengujian Kualitas Data**

Pengujian kualitas terhadap data yang diperoleh harus dilakukan pada penelitian yang mengukur variabel dengan menggunakan instrumen kuesioner. Tujuan dilakukan pengujian ini untuk mengetahui valid dan reliabel instrumen yang digunakan. Kualitas dari hasil penelitian dapat ditentukan oleh kebenaran dari data yang diperoleh. Adapun uji yang digunakan untuk menguji kualitas data dalam penelitian ini adalah:

#### a. Uji Validitas

Uji validitas adalah suatu taraf dimana alat pengukuran dapat mengukur apa-apa yang seharusnya diukur. Kuesioner merupakan salah satu alat yang digunakan dalam pengumpulan data sebagai instrument penting yang harus dilakukan pengujian terlebih dahulu. Uji validitas dilakukan dengan cara menguji korelasi antara skor item dengan skor total masing-masing variabel. Secara statistik, angka korelasi bagian total yang diperoleh harus dibandingkan dengan angka dalam tabel r produk moment. Validitas instrumen dapat diketahui jika memenuhi kriteria di bawah ini :

- 1). Bila  $r$  hitung  $>$   $r$  tabel : Maka pernyataan tersebut valid
- 2). Bila  $R$  hitung  $<$   $R$  tabel : maka pernyataan tersebut tidak valid

#### b. Uji Reliabilitas

Reliabilitas adalah alat untuk mengukur suatu kuesioner yang merupakan indikator dari variable atau konstruk. Suatu kuesioner dikatakan reliabel jika atau handal jika jawaban seseorang terhadap pernyataan adalah konsisten atau stabil dari waktu ke waktu (Ghizali, 2015). Teknik pengujian reliabilitas ini menggunakan teknik uji statistik Cronbach Alpha, hasil perhitungan menunjukkan reliable bila koefisien alphanya ( $\alpha$ ) lebih besar dari 0,6 artinya kuesioner dapat dipercaya dan dapat digunakan untuk penelitian.

### 3. Uji Asumsi Klasik

Uji asumsi klasik merupakan uji prasyarat dilaksanakan sebelum melaksanakan analisis lebih lanjut terhadap data yang telah dikumpulkan titik pengujian asumsi klasik bertujuan untuk mengetahui menguji dan memastikan

kelayakan model regresi yang digunakan dalam penelitian ini titik uji asumsi klasik digunakan dalam penelitian ini adalah uji normalitas uji multikolinearitas dan uji heteroskedastisitas.

a. Uji Normalitas

Uji normalitas dilakukan dengan tujuan untuk menguji apakah dalam model regresi variabel bebas dan variabel terikat memiliki distribusi secara normal atau tidak normal. Model regresi yang baik adalah memiliki distribusi data normal atau mendekati normal. uji normalitas data pada penelitian ini peneliti menggunakan uji normalitas dengan melihat besaran angka signifikan kolmogorof-Smirnov. Adapun kriteria pengujian kolmogorof-Smirnov adalah jika angka signifikan lebih besar dari 0,05 ( $> 0,05$ ) maka data menunjukkan pola distribusi normal. Maka model regresi tersebut memenuhi asumsi normalitas. Sebaliknya apabila Hasil pengujian kurang lebih dari 0,05 ( $< 0,05$ ) maka data tidak menunjukkan pola distribusi normal dan tidak memenuhi asumsi normalitas dari model regresi (Ghozali, 2013:165).

b. Uji Multikolinearitas

Uji multikolinearitas bertujuan agar dapat menguji bagaimana model regresi didapatkan adanya hubungan antara variabel bebas independen titik model regresi yang baik sebaiknya tidak memiliki hubungan atau korelasi antara variabel bebas. Ada tidaknya multikolinearitas pada suatu model regresi dapat diketahui melalui beberapa pengujian. Penelitian ini menggunakan salah satunya yaitu melihat nilai toleransi dan VIF (*Variance Inflation Factor*) dari masing-masing variabel bebas untuk mengetahui apakah pada data penelitian mengandung

multikolinieritas atau tidak dapat didasarkan pada asumsi yaitu apabila nilai *tolerance* lebih besar dari 0,10 ( $> 0,10$ ) dan VIF lebih kecil dari ( $< 10$ ), maka dapat diasumsikan bahwa pada penelitian tersebut tidak terdapat multikolinieritas. Sedangkan, apabila nilai *tolerance* lebih kecil dari ( $< 0,10$ ) dan VIF lebih besar dari ( $> 10$ ). Maka, dalam penelitian tersebut terjadi gangguan multikolinieritas (Ghazali, 2013:105).

c. Uji Heterokedastisitas

Uji heteroskedastisitas diartikan sebagai ketidaksamaan varians bagi variabel independen dalam setting yang berbeda titik uji heteroskedastisitas dilakukan dengan tujuan untuk menguji ketidaksamaan varians dari satu pengamatan ke pengamatan lain dalam model regresi jika varians dari residual tetap sama untuk setiap pengamatan, maka dikatakan homoskedastisitas serta apabila berbeda dikatakan heteroskedastisitas titik model penelitian yang baik adalah dengan dan tanpa homoskedastisitas disebut homoskedastisitas dan jika berbeda disebut heteroskedastisitas. Titik untuk mengetahui adanya heteroskedastisitas adalah dapat dilakukan dengan uji glejser ataupun dengan melihat gambar *scatterplots*. Uji glejser dilakukan dengan cara meregresikan antara nilai variabel independen dengan nilai absolut residual jika tingkat signifikansi antara variabel independen dengan absolut residual di atas tingkat kepercayaan 0,005 maka model regresi tidak mengandung adanya heteroskedastisitas.

#### 4. Uji Hipotesis

Uji hipotesis merupakan metode pengambilan keputusan berdasarkan pada penganalisis data sesuai percobaan yang terkendali maupun dari observasi tidak terkendali titik tujuan dari uji hipotesis adalah untuk menetapkan suatu dasar sehingga dapat mengumpulkan bukti berupa data-data dalam menentukan keputusan apakah menolak atau menerima kebenaran dari pernyataan atau asumsi yang telah dibuat titik uji hipotesis juga dapat memberikan kepercayaan diri dalam mengambil keputusan yang bersifat objektif. Adapun uji hipotesis yang digunakan dalam penelitian adalah sebagai berikut:

##### a. Analisis Regresi Linear Berganda

Pengujian hipotesis berpengaruh variabel bebas terhadap variabel terikat dilakukan dengan menggunakan analisis linear berganda. Analisis regresi linear berganda bertujuan agar mengukur kekuatan hubungan antara dua variabel atau lebih dan juga menunjukkan arah hubungan antara variabel dependen dengan variabel independen (Ghozali 2013). Pengujian hipotesis dengan menggunakan analisis regresi linear berganda dapat dinyatakan dengan persamaan sebagai berikut :

$$Y = \alpha + \beta_1 X_1 + \beta_2 X_2 + e$$

Keterangan :

Y	: Pencegahan <i>fraud</i>
$\alpha$	: Konstanta
X1	: <i>Whistleblowing system</i>
X2	: Pengendalian internal
M	: Moralitas individu
$\beta_1 - \beta_2$	: koefisien regresi berganda
e	: <i>error item</i>

b. *Moderate Regression Analysis (MRA)*

*Moderate Regression Analysis (MRA)* atau disebut uji interaksi merupakan sebuah aplikasi khusus regresi linear berganda yang dalam persamaan regresinya mengandung unsur interaksi (perkalian dua atau lebih independen) dengan tujuan untuk mengetahui apakah antara variabel independen dan variabel dependen dapat diperkuat atau diperlemah oleh variabel moderasi (Ghozali, 2018). Variabel moderasi adalah variabel yang akan mempengaruhi ikatan antara variabel dependen dengan variabel independen. Penelitian ini variabel moderasi yang digunakan yaitu kepatuhan terhadap regulasi. Variabel independen pada penelitian ini adalah *whistleblowing system* dan pengendalian internal, selain itu variabel dependen adalah pencegahan *fraud*. Langkah uji interaksi pada penelitian ini dapat digambarkan melalui persamaan regresi sebagai berikut:

$$Y = \alpha + \beta_1 X_1 + \beta_2 X_2 + \beta_3 M + \beta_4 X_1 M + \beta_5 X_2 M = e$$

Keterangan :

Y : Pencegahan *fraud*

$\alpha$  : Konstanta

X1 : *Whistleblowing system*

X2 : Pengendalian internal

M : Moralitas individu

X1M, X2M : Interaksi antara *whistleblowing system*, pengendalian internal, dan moralitas individu.

$\beta_1 - \beta_5$  : koefisien regresi berganda

e : *error item*



c. Analisis Koefisien Determinasi ( $R^2$ )

Perbedaan determinasi dilakukan untuk mengukur seberapa besar kemampuan model dalam menerangkan variabel yang terikat nilai koefisien biar lebih baik. Determinasi adalah antara nol sampai satu. Jika hasil  $R^2$  mendekati nilai 1 maka berarti kemampuan variabel-variabel independen dalam menjelaskan variasi variabel dependen besar, sebaliknya jika nilai  $R^2$  semakin kecil maka semakin sedikit informasi atau sangat terbatas untuk dapat menggambarkan variabel dependen.

d. Uji Regresi Secara Simultan (Uji F)

Uji statistik F dilakukan dengan tujuan agar mengukur bagaimana pengaruh variabel independen berinteraksi untuk menjelaskan variabel dependen hasil uji statistik F dapat dikonfirmasi dengan menguji nilai peluang pada tingkat signifikan sebesar 0,05 titik apabila probabilitasnya  $< 0,05$  maka  $H_0$  ditolak artinya variabel independen berpengaruh dengan variabel dependen secara simultan titik perhitungan perbandingan  $F_{hitung}$  Serta  $F_{tabel}$  adalah sebagai berikut:

- 1)  $F_{hitung} > F_{tabel}$  maka  $H_0$  ditolak. Hal ini berarti secara simultan variabel independen berpengaruh signifikan terhadap variabel dependen.
- 2)  $F_{hitung} < F_{tabel}$  maka  $H_0$  diterima. Hal ini berarti secara simultan variabel independen tidak berpengaruh signifikan terhadap variabel dependen.

e. Uji Regresi Secara Parsial (Uji t)

Uji statistik t dilakukan agar melihat pengaruh masing-masing variabel independen terhadap variabel dependen dengan individual. Hasilnya dapat diperoleh dengan menguji nilai probabilitasnya dengan taraf signifikansi yang

digunakan sebesar 0,05 titik apabila probabilitas  $< 0,05$  maka  $H_0$  ditolak artinya terdapat pengaruh antara variabel independen terhadap variabel dependen secara parsial. Perbandingan atas  $t$  hitung serta  $t$  tabel dapat dilihat berikut ini.

- 1)  $t_{\text{Hitung}} > t_{\text{tabel}}$  maka  $H_0$  ditolak. Hal ini berarti variabel independen berpengaruh signifikan terhadap variabel dependen secara parsial.
- 2)  $t_{\text{Hitung}} < t_{\text{tabel}}$  maka  $H_0$  diterima. Hal ini berarti variabel independen tidak berpengaruh signifikan terhadap variabel dependen secara parsial.



## **BAB IV**

### **HASIL DAN PEMBAHASAN**

#### **A. Gambaran Umum Objek Penelitian**

##### **1. Sejarah Singkat PT Perkebunan Nusantara XIV(Persero)**

PT Perkebunan Nusantara XIV (Persero) merupakan perusahaan yang bergerak dibidang pengelolaan sektor perkebunan yang didirikan pada tanggal 11 Maret 1996 berdasarkan peraturan pemerintah nomor 19 tahun 1996 tanggal 14 februari 1996 tentang pelebunan PT Perkebunan XXVIII (Persero), PT Perkebunan XXXII (Persero), PT Bina Mulya Ternak (Persero) menjadi PT Perkebunan Nusantara XIV (Persero), termasuk eks Proyek-proyek pengembangan PT Perkebunan XXIII (Persero) di Sulawesi Selatan, Sulawesi Tengah dan Sulawesi Tenggara.

PT Perkebunan Nusantara (Persero) memiliki akta pendirian Nomor 47 tanggal 11 Maret 1996 yang dibuat oleh Notaris Harun Kamil, SH yang telah mendapat pengesahan dari Menteri Kehakiman Republik Indonesia Nomor C2-9087.HT.01.01 tahun 1996 tanggal 24 September 1996 (Berita Negara RI Nomor 81 tanggal 08 Oktober 1996, tambahan Nomor 8678). Berdasarkan Akta Nomor 13 tanggal 11 Agustus 2008 dari Notaris Lola Rosalina,SH tentang Pernyataan Keputusan Pemegang Saham Perusahaan Perseroan (Persero) PT Perkebunan Nusantara XIV Di Luar Rapat Umum Pemegang Saham tentang Penambahan Modal Disetor dan Perubahan Anggaran Dasar Perusahaan Perseroan (Persero). PT Perkebunan Nusantara XIV, Modal Ditempatkan/Disetor mengalami penambahan yang berasal dari Penyertaan Modal Negara (PMN) sebesar Rp

100.000.000.000,- sesuai Peraturan Pemerintah RI Nomor 68 Tahun 2007 tanggal 10 Desember 2007 sehingga Modal Perseroan menjadi sebagai berikut: Modal Dasar sebesar Rp 540.000.000.000,- Modal Belum Ditempatkan/Disetor sebesar Rp 305.000.000.000,-, dan Modal Ditempatkan/Disetor sebesar Rp 235.000.000.000,-.

Berdasarkan Peraturan Pemerintah Republik Indonesia Nomor 72 Tahun 2014 tanggal 17 September 2014 tentang Penambahan Penyertaan Modal Negara Republik Indonesia ke dalam Modal Saham Perusahaan Perseroan (Persero) PT Perkebunan Nusantara III, saham Pemerintah di PTPN I, II, IV sd XIV dialihkan ke PTPN III (Persero) sebesar 90%. Selanjutnya Menteri Keuangan melalui Surat Keputusan Menteri Keuangan Nomor 468/KMK.06/2014 tanggal 01 Oktober 2014 tentang Penetapan Nilai Penambahan Penyertaan Modal Negara Republik Indonesia ke dalam Modal Saham Perusahaan Perseroan (Persero) PT Perkebunan Nusantara III antara lain menetapkan nilai saham Pemerintah pada PTPN XIV yang dialihkan ke PTPN III (Persero) sebesar Rp 211.500.000.000,-, sehingga saham Pemerintah yang masih tersisa di PTPN XIV sebesar Rp 23.500.000.000,- (10%).

## **2. Struktur Organisasi PT Perkebunan Nusantara XIV(Persero)**

- a. RUPS (Rapat Umum Pemegang Saham)
- b. Dewan Komisaris
- c. Direktur
  - 1) Sevp Operation
    - a) Bagian Operasional
    - b) Bagian Pengembangan dan Plasma

2) Sevp Business Support

- a) Bagian Opset dan Sustainability
- b) Bagian Komersil dan Ritel
- c) Bagian Keuangan Akuntansi dan MR
- d) Bagian SDM dan Umum

d. Bagian Sekper & Legal

e. Bagian SPI

f. Bagian Pengembangan dan Plasma

1) Unit Usaha Tanaman Tahunan

- a) PKS Luwu
- b) Kebun Luwu I
- c) Kebun Luwu II
- d) Kebun Keera Maroangin
- e) Kebun Asera Tinanggea
- f) Kebun Beteleme
- g) Kebun Awaya
- h) Kebun Mira

2) Unit Usaha Tanaman Semusim

- a) Kebun Bone
- b) Kebun Camming
- c) Kebun Takalar

3) Unit Usaha Ternak

- a) Ternak Kabar

### 3. Visi Misi PT Perkebunan Nusantara XIV(Persero)

#### a. Visi Perusahaan

Menjadi perusahaan agribisnis yang sehat, inovatif, tangguh, dan berkarakter dalam mendukung kemajuan Negeri.

#### b. Misi Perusahaan

1. Perbaiki sistem pengelolaan untuk meningkatkan produksi, produktivitas, dan kualitas pada unit usaha secara berkelanjutan dengan fokus utama pada komoditas kelapa sawit dan tebu.
2. Meningkatkan kompetensi dan profesionalisme Sumber Daya Manusia melalui pengelolaan organisasi dan engagement karyawan yang kuat.
3. Membangun rantai nilai yang handal dan adaptif.
4. Meningkatkan nilai tambah bagi shareholder melalui optimalisasi aset secara efektif dan efisien dengan menerapkan tata kelola yang baik.
5. Meningkatkan kepercayaan stakeholder melalui sinergitas kemitraan yang harmonis.

## B. Gambaran Umum Responden

### 1. Karakteristik Responden

Data kuesioner yang dibagikan pada penelitian ini berjumlah 50 responden dengan pembagian sebagai berikut:

**Tabel 4.1**  
**Data Distribusi Kuesioner**

No	Keterangan	Jumlah Kuesioner	Presentase
1	Kuesioner yang disebarakan	50	100%
2	Kuesioner yang tidak kembali	5	10%
3	Kuesioner yang kembali	45	90%
4	kuesioner yang diolah	45	90%
<b>n sampel =45</b> <b>Responden Rate = (45/50) X 100% = 90%</b>			

*Sumber: Data primer yang diolah (2023)*

Pada tabel 4.1 menentukan bahwa jumlah kuesioner yang disebarakan adalah 60 butir, dengan jumlah kuesioner yang kembali dan dapat diolah sebanyak 45 butir atau sama dengan 75% dari total yang disebarakan. Adapun kuesioner yang tidak kembali sebanyak 15 butir atau sama dengan 25% dari 15 kuesioner yang tidak kembali yang disebabkan karena kesibukan beberapa karyawan PT Perkebunan Nusantara XIV (Persero) Kota Makassar dalam melakukan pelatihan dan beberapa keryawan juga melakukan pekerjaan dinas keluar kota pada saat kuesioner dibagikan. Terdapat karakteristik responden yang dimasukkan dalam penelitian yaitu umur, jenis kelamin, latar belakang pendidikan, pendidikan terakhir, dan lamanya bekerja.

### a. Umur

**Tabel 4.2**  
**Karakteristik Responden Berdasarkan Umur**

No	Umur	Jumlah	Persentase
1	<25 Tahun	8	18%
2	26-35 Tahun	24	53%
3	36-55 Tahun	12	27%
4	>55 Tahun	1	2%
	Jumlah	45	100%

sumber: Data primer yang diolah (2023)

Berdasarkan tabel 4.2 menunjukkan bahwa responden penelitian ini yang terlibat secara langsung dalam melakukan pemeriksaan dan pengawasan intern mayoritas berumur 26-35 tahun yang berjumlah 24 responden atau sebesar 53%. Sisanya untuk responden yang berumur 36-55 tahun yang berjumlah 12 orang atau sebesar 27%, untuk responden yang berumur <25 tahun sebanyak 8 orang atau sebesar 18%. Dan yang terakhir responden yang berumur >55 tahun sebanyak 1 orang atau sebesar 2%.

### b. Jenis Kelamin

**Tabel 4.3**  
**Karakteristik Responden berdasarkan Jenis Kelamin**

No	Jenis Kelamin	Jumlah	Persentase
1	Pria	32	71%
2	Wanita	13	29%
	Jumlah	45	100%

Sumber: Data primer yang diolah (2023)

Berdasarkan tabel 4.3 menunjukkan bahwa 45 responden yang paling banyak adalah responden berjenis kelamin pria yang berjumlah sebanyak 32



responden atau sebesar 71% sedangkan sisanya berjenis kelamin wanita yang berjumlah sebanyak 13 responden atau sebesar 29%.

### c. Latar Belakang Pendidikan

**Tabel 4.4**  
**Karakteristik Responden Berdasarkan Latar Belakang Pendidikan**

No	Latar Belakang Pendidikan	Jumlah	Persentase
1	Akuntansi/Ekonomi	18	40%
2	Lainnya	27	60%
	Jumlah	45	100%

Sumber: Data primer yang diolah (2023)

Berdasarkan tabel 4.4 dapat diketahui bahwa latar belakang pendidikan responden pada PT Perkebunan Nusantara XIV (Persero) adalah 18 orang Akuntansi/Ekonomi atau sebesar 40% dan sisanya adalah latar belakang lainnya yang berjumlah 27 responden atau sama dengan 60%.

### d. Pendidikan Terakhir

**Tabel 4.5**  
**Karakteristik Responden Berdasarkan Pendidikan Terakhir**

No	Pendidikan Terakhir	Jumlah	Persentase
1	Diploma (D3)	7	16%
2	Strata 1 (Sarjana)	37	82%
3	Strata 2 (Master)	1	2%
4	Strata 3 (Doktor)	0	0%
	Jumlah	45	100%

Sumber: Data primer yang diolah (2023)

Berdasarkan tabel 4.4, dapat diketahui bahwa pendidikan responden pada PT Perkebunan Nusantara XIV (Persero) lebih banyak bergelar Strata 1 (S1) yaitu sebanyak 37 responden atau sebesar 82% dibandingkan Diploma (D3)

sebanyak 7 responden atau 16% dan Strata 2 (S2) berjumlah 1 responden atau 2% sementara tidak ada responden yang tingkat pendidikan S3.

#### e. Lamanya Bekerja

**Tabel 4.6**  
**Karakteristik Responden Berdasarkan Lamanya Bekerja**

No	Lamanya Bekerja	Jumlah	Persentase
1	2 – 11 Tahun	32	71%
2	12 – 21 Tahun	7	16%
3	22 – 31 Tahun	5	11%
4	32 > Tahun	1	2%
	Jumlah	45	100%

Sumber: Data primer yang diolah (2023)

Berdasarkan tabel 4.6 diketahui bahwa sebagian besar responden yang telah bekerja pada PT Perkebunan Nusantara XIV (Persero) lebih dominan 2-11 tahun yaitu berjumlah 32 orang atau sebesar 71%, sisanya telah bekerja selama 12-21 tahun yang berjumlah 7 orang atau sebesar 16% dan 5 responden atau sebesar 11% telah bekerja selama 22-31 tahun serta yang telah bekerja selama >32 tahun keatas berjumlah 1 orang atau sebesar 2%.

#### C. Analisis Deskriptif

Deskripsi variabel dari 45 responden dalam penelitian ini dapat dilihat pada tabel berikut:

**Tabel 4.7**  
**Statistik Deskriptif Variabel**

	N	Minimum	Maximum	Mean	Std. Deviation
X1	45	10	25	18.73	3.257
X2	45	10	25	19.04	3.052
Y	45	7	20	15.76	2.595
M	45	16	40	29.71	5.711
Valid N (listwise)	45				

Sumber: Output SPSS 22 (2023)

Tabel 4.7 dapat diketahui dengan statistik deskriptif yang masing-masing variabel penelitian. Berdasarkan tabel 4.7, hasil analisis dengan menggunakan statistik deskriptif terhadap *whistleblowing system* menunjukkan nilai minimum 11,00, nilai maksimum sebesar 25,00, *mean* (rata-rata) sebesar 19.066, dengan standar deviasi sebesar 3,025. Selanjutnya hasil analisis dengan menggunakan statistik deskriptif terhadap pengendalian internal menggunakan nilai minimum sebesar 8.00, nilai maksimum sebesar 25,00, *mean* (rata-rata) sebesar 20,133 dengan standar deviasi sebesar 3,2375. Selanjutnya variabel moralitas individu menggunakan nilai minimum sebesar 14,00, nilai maksimum 40,00, *mean* (rata-rata) sebesar 30,933, dengan standar deviasi sebesar 4,6923. Selanjutnya variabel pencegahan *fraud* menggunakan nilai minimum sebesar 7,00, maksimum sebesar 20,00, *mean* (rata-rata) sebesar 16,155, dengan standar deviasi 2,566.

Berdasarkan tabel 4.6 diatas dapat disimpulkan bahwa nilai *mean* tertinggi berada pada variabel moralitas individu yaitu sebesar 30,933, sedangkan yang terendah adalah variabel pencegahan *fraud* yaitu 16,155. Untuk standar deviasi

tertinggi berapa pada variabel Moralitas Individu yaitu 4,692 dan yang paling terendah adalah variabel Pencegahan *fraud* yaitu 2,566.

### 1. Analisis deskriptif Variabel *Whistleblowing System*

Analisis deskriptif terhadap variabel *whistleblowing system* terdiri dari 5 item pernyataan. Hasil jawaban responden mengenai penggunaan *whistleblowing system* akan dijabarkan melalui tabel berikut:

**Tabel 4.8**  
**Deskriptif Item Pernyataan Variabel *Whistleblowing System***

Item Pernyataan	Frekuensi dan Persentase					Skor	Mean
	STS	TS	RR	S	SS		
X1.1		2	10	25	8	174	3,48
		4,4%	22,2%	55,6%	17,8%		
X1.2		3	10	27	5	169	3,38
		6,7%	22,2%	60,0%	11,1%		
X1.3		3	12	23	7	171	3,42
		6,7%	26,7%	51,1%	15,6%		
X1.4		2	10	29	4	170	3,40
		4,4%	22,2%	64,4%	8,9%		
X1.5		7	10	23	5	161	3,22
		15,6%	22,2%	51,1%	11,1%		
Rata-rata keseluruhan							3,38

Sumber: Data primer yang diolah (2023)

Berdasarkan tabel diatas menunjukkan bahwa secara umum persepsi responden mengenai pernyataan *whistleblowing system* berada pada skor 3,38.

Hal ini berarti bahwa rata-rata responden setuju terhadap pemahaman mengenai

*whistleblowing system* pada PT Perkebunan Nusantara XIV (Persero). Indeks tertinggi pada variabel *whistleblowing system* terlihat pada pernyataan 1 (X1.1) yaitu 3,48 dan terendah pada pernyataan 5 (X1.5) yaitu 3,22.

## 2. Analisis deskriptif Variabel Pengendalian Internal

Analisis deskriptif terhadap variabel pengendalian internal terdiri dari 5 pernyataan. Hasil jawaban responden mengenai pengendalian internal akan dijabarkan melalui tabel berikut:

**Tabel 4.9**  
**Deskripsi Item Pernyataan Variabel Pengendalian Internal**

Item Pernyataan	Frekuensi dan Persentase					Skor	Mean
	STS	TS	RR	S	SS		
X2.1	1		10	30	4	171	3,42
	2,2%		22,2%	66,7%	8,9%		
X2.2		3	9	28	5	170	3,40
		6,7%	20,0%	62,2%	11,1%		
X2.3		2	11	26	6	171	3,42
		4,4%	24,4%	57,8%	13,3%		
X2.4		1	10	29	5	173	3,46
		2,2%	22,2%	64,4%	11,1%		
X2.5		1	11	28	5	172	3,44
		2,2%	24,4%	62,2%	11,1%		
Rata-Rata Keseluruhan							3,428

Sumber: Data Primer yang diolah (2023)

Berdasarkan tabel diatas diketahui bahwa secara umum persepsi responden mengenai pernyataan pengendalian internal berada pada skor 3,428. Hal ini berarti

bahwa rata-rata responden setuju terhadap pengendalian internal pada PT Perkebunan Nusantara XIV (Persero). Indeks tertinggi pada variabel pengendalian internal terlihat pada pernyataan keempat (X2.4) yaitu 3,46 dan terendah pada pernyataan kedua (X2.2) yaitu 3,40.

### 3. Analisis deskriptif Variabel Pencegahan *Fraud*

Analisis deskriptif terhadap variabel pencegahan *fraud* terdiri dari 4 item pernyataan. Hasil jawaban responden mengenai pencegahan *fraud* akan dijabarkan melalui tabel berikut:

**Tabel 4.10**  
**Deskripsi Item Pernyataan Variabel Pencegahan *Fraud***

Item Pernyataan	Frekuensi dan Persentase					Skor	Mean
	STS	TS	RR	S	SS		
Y1	1	1	5	32	6	176	3,52
	2,2%	2,2%	11,1%	71,1%	13,3%		
Y2		2	4	33	6	178	3,56
		4,4%	8,9%	71,3%	13,3%		
Y3		1	6	32	6	178	3,56
		2,2%	13,3%	71,1%	13,3%		
Y4	1	1	4	33	6	177	3,54
	2,2%	2,2%	8,9%	73,3	13,3%		
Rata-Rata Keseluruhan							3,545

Sumber: Data Primer yang diolah (2023)

Berdasarkan tabel di atas diketahui bahwa secara umum persepsi responden mengenai pernyataan pencegahan *fraud* berada pada skor 4,545. Hal ini berarti bahwa rata-rata responden setuju terhadap pemahaman mengenai pencegahan *fraud*

pada PT Perkebunan Nusantara XIV (Persero). Indeks tertinggi pada variabel pencegahan *fraud* terlihat pada pernyataan kedua dan ketiga (Y2 & Y3) yaitu 3,56 dan terendah pada pernyataan kesatu (Y1) yaitu 3,52.

#### 4. Analisis deskriptif Variabel Moralitas Individu

Analisis deskriptif terhadap variabel moderasi yaitu moralitas individu terdiri dari 8 item pernyataan. Hasil jawaban responden mengenai moralitas individu akan dijabarkan melalui tabel berikut:

**Tabel 4.11**  
**Deskripsi Item Pernyataan Variabel Moralitas Individu**

Item Pernyataan	Frekuensi dan Persentase					Skor	Mean
	STS	TS	RR	S	SS		
M1	1	3	10	28	3	164	3,28
	2,2%	6,7%	22,2%	62,2%	6,7%		
M2		5	12	25	3	161	3,22
		11,1%	26,7%	55,6%	6,7%		
M3		4	11	25	5	166	3,32
		8,9%	24,4%	55,6%	11,1%		
M4		3	9	25	8	173	3,46
		6,7%	20,0%	55,6%	17,8%		
M5		3	9	27	6	171	3,42
		6,7%	20,0%	55,6%	17,8%		
M6		4	9	28	4	167	3,34
		8,9%	20,0%	62,2%	8,9%		
M7		4	11	25	5	166	3,32
		8,9%	24,4%	55,6%	11,1%		
M8		3	10	27	5	169	3,38
		6,7%	22,2%	60,0%	11,1%		
Rata-Rata Keseluruhan							3,342

Sumber: Data Primer yang diolah (2023)

Berdasarkan tabel di atas diketahui bahwa secara umum persepsi responden mengenai pernyataan pencegahan fraud berada pada skor 3,342. Hal ini berarti bahwa rata-rata responden setuju terhadap pemahaman mengenai moralitas individu pada PT Perkebunan Nusantara XIV (Persero). Indeks tertinggi pada variabel moralitas individu terlihat pada pernyataan keempat (M4) yaitu 3,46 dan terendah pada pernyataan kedua (M2) yaitu 3,22.

#### **D. Hasil Uji Kualitas Data**

Tujuan dari kualitas instrumen adalah untuk mengetahui konsistensi dan akurasi data yang dikumpulkan. Uji kualitas instrumen yang dihasilkan dari pengguna instrumen penelitian dapat dianalisis dengan menggunakan uji validitas dan reliabilitas.

##### **1. Hasil Uji Validitas**

Uji validitas adalah prosedur untuk menetapkan valid atau tidaknya kuesioner yang akan digunakan untuk mengukur variabel penelitian. Kuesioner dikatakan valid jika pernyataan pada kuesioner mampu untuk mengatakan sesuatu yang telah diukur oleh kuesioner. Apabila pernyataan mempunyai  $r$  hitung  $>$  dari tabel  $r$  maka dapat dikatakan valid. Pada penelitian ini jumlah sampel ( $n$ ) = 45 responden dan besarnya  $df$  dapat dihitung  $45-2 = 43$  dengan  $df=43$  dan  $\alpha = 0,05$  didapat tabel  $r = 2,2483$  Jadi, item pernyataan dianggap valid apabila mempunyai  $r$  hitung lebih besar dari 2,2483. Adapun uji validitas dalam penelitian ini dapat dilihat pada tabel 4.12 berikut:

M A K A S S A R



**Tabel 4.12**  
**Hasil Uji Validitas**

Variabel	Item	R Hitung	Tabel r	Keterangan
<i>Whistleblowing System</i>	X1.1	0,880	0,2483	Valid
	X1.2	0,874	0,2483	Valid
	X1.3	0,836	0,2483	Valid
	X1.4	0,899	0,2483	Valid
	X1.5	0,751	0,2483	Valid
Pengendalian Internal	X2.1	0,905	0,2483	Valid
	X2.2	0,906	0,2483	Valid
	X2.3	0,906	0,2483	Valid
	X2.4	0,821	0,2483	Valid
	X2.5	0,886	0,2483	Valid
Pencegahan <i>Fraud</i>	Y1	0,980	0,2483	Valid
	Y2	0,968	0,2483	Valid
	Y3	0,940	0,2483	Valid
	Y4	0,964	0,2483	Valid
Moralitas Individu	M1	0,915	0,2483	Valid
	M2	0,836	0,2483	Valid
	M3	0,939	0,2483	Valid
	M4	0,914	0,2483	Valid
	M5	0,891	0,2483	Valid
	M6	0,936	0,2483	Valid
	M7	0,954	0,2483	Valid
	M8	0,957	0,2483	Valid

Sumber: Data primer yang diolah (2023)

## 5. Uji Reliabilitas

Uji reliabilitas digunakan untuk mengukur suatu kuesioner yang merupakan indikator dari variabel atau konstruk. Suatu kuesioner dikatakan reliabel jika jawaban seseorang terhadap pernyataan adalah konsisten atau stabil dari waktu ke waktu. Uji reliabilitas dilakukan dengan menggunakan metode *cronbach Alpha* yakni suatu instrumen dikatakan reliabel jika mempunyai koefisien keandalan reliabilitas sebesar 0,60 atau lebih. Hasil pengujian reliabilitas data pada penelitian ini dapat dilihat pada tabel berikut ini:

**Tabel 4.13**  
**Hasil Uji Reliabilitas**

No	Variabel	Cronbach' Alpha	Keterangan
1	<i>Whistleblowing System</i>	0,895	Reliabel
2	Pengendalian Internal	0,931	Reliabel
3	Pencegahan <i>Fraud</i>	0,971	Reliabel
4	Moralitas Individu	0,973	Reliabel

*Sumber : Data primer yang diolah (2023)*

Tabel 4.13 di atas menunjukkan bahwa nilai *cronbach's alpha* dari semua variabel lebih besar dari 0,60 sehingga dapat disimpulkan bahwa instrumen kuesioner yang digunakan untuk menjelaskan variabel *whistleblowing system*, pengendalian internal, pencegahan *fraud*, dan moralitas individu dinyatakan reliabel atau dapat dipercaya sebagai alat ukur variabel.

### E. Hasil Uji Asumsi Klasik

Uji asumsi klasik harus terlebih dulu dilakukan sebelum uji regresi berganda, hal ini bertujuan untuk mengetahui apakah asumsi-asumsi yang

diperlukan adalah uji hipotesis sudah terpenuhi. Adapun uji asumsi klasik pada penelitian ini adalah uji normalitas, uji multikolinieritas, dan uji heteroskedasitas.

### 1. Uji Normalitas

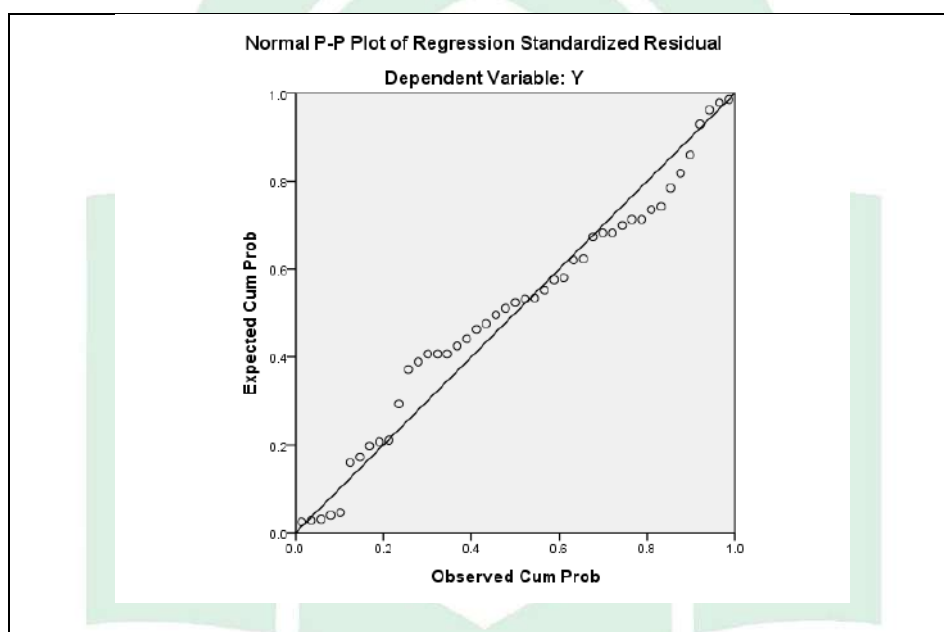
Uji normalitas dilakukan untuk melihat apakah setiap variabel yang digunakan untuk menguji hipotesis sudah terdistribusi normal atau tidak. Dalam penelitian ini uji normalitas dilakukan dengan dua cara yaitu *kolmogorov smirnov* dan normal *probability plot*. Uji *kologorov smirnov* lebih sering digunakan karena menghasilkan angka-angka yang lebih detail sehingga hasil tersebut lebih dapat dipercaya. Suatu persamaan regresi dikatakan normal ketika nilai *kolmogorov smirnov* lebih besar dari 0,05. Hasil uji *kolmogorov smirnov* dapat dilihat pada tabel dibawah:

**Tabel 4.14**  
**Hasil Uji Normalitas**

One-Sample Kolmogorov-Smirnov Test			
			Unstandardized Residual
N			45
Normal Parameters <sup>a,b</sup>	Mean		.0000000
	Std. Deviation		2.03845269
Most Extreme Differences	Absolute		.123
	Positive		.095
	Negative		-.123
Test Statistic			.123
Asymp. Sig. (2-tailed)			.086 <sup>c</sup>
Monte Carlo Sig. (2-tailed)	Sig.		.478 <sup>d</sup>
	99% Confidence Interval	Lower Bound	.465
		Upper Bound	.491

Sumber: Ouput SPSS 22 (2023)

Dari tabel 4.14 dapat dilihat tingkat signifikansi nilai *kolmogorov smirnov* menggunakan monte carlo yang ditunjukkan dengan *asympt sig (2 tailed)* berada diatas 0,05 atau 5% yaitu sebesar 0,491 sehingga dalam penelitian ini menunjukkan bahwa data atau variabel-variabel dalam penelitian ini terdistribusi normal. Selain uji *kolmogorov smirnov* terdapat cara lain untuk menguji normalitas yaitu dengan grafik normal *probability plot*.



**Gambar 4.1 Hasil Uji Normalitas-Normal Probability Plot**  
*Sumber: Output SPSS 22 (2023)*

Gambar 4.1 menunjukkan bahwa titik-titik (data) pada grafik normal *probability plot* mengikuti arah garis diagonal. Hal ini berarti data dalam penelitian ini dapat dikatakan memenuhi asumsi normalitas.

## 2. Uji Multikolinieritas

Uji multikolinieritas bertujuan untuk menguji apakah model regresi terdapat korelasi atau hubungan antar variabel bebas (independen). Model regresi dianggap baik jika tidak terjadi korelasi atau hubungan antar variabel independen,

Adapun pengujian multikolinearitas dapat dilihat dari *Tolerance Value* atau *Variance Inflation Factor* (VIF), berikut:

- a. Jika nilai tolerance  $> 0.10$  dan  $VIF < 10$ , maka dapat disimpulkan bahwa tidak terjadi multikolinearitas.
- b. Jika nilai tolerance  $< 0.10$  dan  $VIF > 10$  maka dapat disimpulkan bahwa terjadi multikolinearitas.

**Tabel 4.15**  
**Hasil Uji Multikolinieritas**

Model	Collinearity Statistics	
	Tolerance	VIF
<i>Whistleblowing System</i>	0,708	1,413
Pengendalian Internal	0,740	1,352
Moralitas Individu	0,859	1,165
a. Dependen Variabel: Pencegahan <i>Fraud</i>		

Sumber: Output SPSS 22 (2023)

Berdasarkan hasil pengujian pada tabel 4.15 diatas dapat dilihat nilai *tolerance* menunjukkan nilai  $> 0,10$ . Dimana pada variabel *whistleblowing system* 0,708, pengendalian internal 0,740, dan moralitas individu 0,859. Adapun pada nilai VIF untuk semua variabel mempunyai nilai  $< 10$ . Dimana variabel *whistleblowing system* senilai 1,413, pengendalian internal senilai 1,352, dan moralitas individu senilai 1,165. Hal ini menunjukkan bahwa pada penelitian ini tidak terdapat gejala multikolinearitas antar variabel independen.

### 3. Uji Heteroskedastisitas

Uji Heteroskedastisitas bertujuan menguji apakah dalam model regresi terjadi ketidak samaan variance dari residual suatu pengamatan ke pengamatan

yang lain. Untuk mengetahui adanya heteroskedastisitas dapat dilakukan dengan menggunakan *scatter plot*. Apabila tidak terdapat pola yang teratur, maka dapat dikatakan bahwa model regresi tersebut bebas dari masalah heteroskedastisitas. Adapun hasil pengujian heteroskedastisitas dengan menggunakan *scatter plot* yaitu sebagai berikut:



**Gambar 4. 2 Hasil Heteroskedastisitas – Grafik Scatterplot**  
*Sumber: Output SPSS 22 (2023)*

Pada gambar 4.2 hasil uji heteroskedastisitas menunjukkan bahwa grafik scatter plot antara SRESID dan ZPRED menunjukkan pola penyebaran, dimana titik-titik menyebar secara acak serta tersebar baik diatas maupun di bawah angka 0 pada sumbu Y. Hal ini dapat disimpulkan bahwa pada penelitian ini tidak terjadi heteroskedastisitas pada model regresi, sehingga model regresi layak dipakai untuk mencegah terjadinya *fraud* berdasarkan *whistleblowing system*, pengendalian internal yang dimoderasi oleh moralitas individu.

## F. Hasil Uji Hipotesis

Teknik analisis yang digunakan pada penelitian ini untuk menguji hipotesis H<sub>1</sub> dan H<sub>2</sub> menggunakan analisis regresi berganda dengan meregresikan variabel independen (*whistleblowing system* dan pengendalian internal) terhadap variabel dependen (pencegahan *fraud*), sedangkan untuk hipotesis H<sub>4</sub> dan H<sub>5</sub> itu untuk menguji pengaruh moderasi moralitas individu dengan menggunakan analisis regresi moderasi melalui pendekatan nilai selisih mutlak.

### 1. Uji Regresi Berganda Hipotesis Penelitian H<sub>1</sub> dan H<sub>2</sub>

Pengujian hipotesis H<sub>1</sub> dan H<sub>2</sub> dilakukan dengan analisis regresi berganda untuk menguji pengaruh *whistleblowing system* dan pengendalian internal terhadap pencegahan *fraud*. Adapun hasil pengujian tersebut adalah sebagai berikut:

**Tabel 4.16**  
**Hasil Uji Koefisien Determinasi (R<sup>2</sup>)**

Model Summary				
Model	R	R Square	Adjusted R Square	Std. Error of the Estimate
1	.587 <sup>a</sup>	.344	.313	2,151
a. Predictors: (Constant), Pengendalian Internal, <i>Whistleblowing system</i>				

Sumber: Output SPSS 22 (2023)

Hasil uji koefisien determinasi pada Tabel 4.16 menunjukkan nilai R Square dari model regresi digunakan untuk mengetahui seberapa besar kemampuan variabel bebas (independen) dalam menjelaskan variabel terikat (dependen) atau seberapa besar pengaruh variabel independen terhadap variabel dependen. Dari tabel 4.16 nilai R Square termasuk dalam kriteria moderat atau

sedangkan yaitu sebesar 0,344 atau sama dengan 34,4%. Hal ini menunjukkan bahwa 34,4% dipengaruhi oleh *whistleblowing system* dan pengendalian internal dan sisanya senilai 65,6% dipengaruhi oleh variabel lain yang belum diteliti dalam penelitian ini.

**Tabel 4.17**  
**Hasil Uji F- Simultan**

ANOVA <sup>a</sup>						
Model		Sum of Squares	df	Mean Square	F	Sig.
1	Regression	101,932	2	50,966	11,012	.000 <sup>b</sup>
	Residual	194,379	42	4,628		
	Total	296,311	44			
a. Dependent Variable: Pencegahan <i>Fraud</i>						
b. Predictors: (Constant), Pengendalian Internal, <i>Whistleblowing system</i>						

Sumber: Output SPSS 22 (2023)

Berdasarkan tabel 4.17 di atas dapat dilihat bahwa dalam pengujian regresi berganda menunjukkan hasil f hitung sebesar 11,012 dengan tingkat signifikansi 0,000 yang lebih kecil dari 0,05, di mana nilai f hitung 11,012 lebih besar dari tabel f sebesar 3,22 ( $df_1=3-1-2$  dan  $df_2 = 45-3 = 42$ ). Berarti variabel *whistleblowing system* dan pengendalian internal secara bersama-sama berpengaruh terhadap pencegahan *fraud*.



**Tabel 4.18**  
**Hasil Uji t- Parsial**

Coefficients <sup>a</sup>						
Model		Unstandardized Coefficients		Standardized Coefficients	t	Sig.
		B	Std. Error	Beta		
1	(Constant)	5,176	2,277		2,273	,028
	<i>Whistleblowing system</i>	,232	,115	,291	2,021	,050
	Pengendalian Internal	,328	,122	,385	2,680	,010

a. Dependent Variable: Pencegahan *Fraud*

Sumber: Output SPSS 22 (2023)

Berdasarkan tabel 4.18 diatas, dianalisis model estimasi sebagai berikut:

$$Y = 5,176 + 0,232 X_1 + 0,669 X_2 + e$$

Keterangan:

Y = Pencegahan *Fraud*

X = *Whistleblowing System*

X = Pengendalian Internal

a = Konstanta

$\beta_1 - \beta_2$  = koefisien regresi berganda

e = *error item*

Dari persamaan di atas dapat dijelaskan bahwa:

- a. Pada model regresi ini nilai konstanta sebesar 5,176 menunjukkan bahwa jika variabel independen (*Whistleblowing System* dan Pengendalian

Internal) diasumsikan nol, maka pencegahan *fraud* akan meningkat sebesar 5,176.

- b. Nilai koefisien regresi variabel *whistleblowing system* ( $X_1$ ) sebesar 0,232. Pada penelitian ini dapat diartikan bahwa ketika variabel kompetensi ( $X_1$ ) mengalami peningkatan sebesar satu satuan, maka pencegahan *fraud* akan mengalami peningkatan sebesar 0,232.
- c. Nilai koefisien regresi variabel pengendalian internal ( $X_2$ ) sebesar 0,328 pada penelitian ini dapat diartikan bahwa ketika variabel pengendalian internal ( $X_2$ ) mengalami peningkatan sebesar satu satuan, maka pencegahan *fraud* akan mengalami peningkatan sebesar 0,328.

Hasil interpretasi atas hipotesis ( $H_1$  dan  $H_2$ ) yang diajukan dapat dilihat sebagai berikut:

- a. *Whistleblowing system* berpengaruh positif terhadap pencegahan *fraud*

Berdasarkan tabel 4.18 dapat dilihat bahwa variabel *whistleblowing system* memiliki t hitung 2,021 > tabel t sebesar 0,01669 (Sig  $\alpha = 0,05$  dan df = n-k yaitu 45-2=43) dengan koefisien beta unstandardized sebesar 0,232 dan tingkat signifikansi 0,050 atau sama dengan 0,05, maka  $H_1$  diterima. Hal ini berarti *whistleblowing system* berpengaruh positif terhadap pencegahan *fraud*. Dengan demikian hipotesis pertama yang menyatakan bahwa *whistleblowing system* berpengaruh positif terhadap pencegahan *fraud* pada PT Perkebunan Nusantara XIV (Persero) dapat diterima. Hasil penelitian ini menunjukkan bahwa efektif penggunaan *whistleblowing system* maka pencegahan *fraud* juga akan semakin meningkat.

b. Pengendalian Internal berpengaruh positif terhadap pencegahan *fraud*.

Berdasarkan tabel 4.18 dapat dilihat bahwa variabel pengendalian internal memiliki t hitung sebesar 2,680 > tabel t sebesar 0,0166 dan tingkat signifikansi 0,010 yang lebih kecil dari 0,05, maka H<sub>2</sub> diterima. Hal ini berarti pengendalian internal berpengaruh positif terhadap pencegahan *fraud*. Dengan demikian hipotesis kedua yang menyatakan bahwa pengendalian internal berpengaruh positif terhadap pencegahan *fraud* pada PT Perkebunan Nusantara XIV (Persero) terbukti dapat diterima. Hasil penelitian ini menunjukkan bahwa semakin baik pengendalian internal yang dimiliki maka pencegahan *fraud* juga akan semakin baik.

## 2. Hasil Uji Regresi Moderasi atau *Moderated Regression Analysis* (MRA)

Dengan Pendekatan Uji Analitik terhadap Hipotesis Penelitian H<sub>3</sub> dan H<sub>4</sub>

**Tabel 4.19**  
**Hasil Uji Koefisien Determinasi (R<sup>2</sup>)**

Model Summary				
Model	R	R Square	Adjusted R Square	Std. Error of the Estimate
1	.770 <sup>a</sup>	.593	.540	1,759
a. Predictors: (Constant), Pengendalian Internal*Moralitas Individu, Whistleblowing system, Pengendalian Internal, Moralitas Individu, Whistleblowing System*Moralitas Individu				

Sumber: Ouput SPSS 22 (2023)

Berdasarkan tabel 4.19 di atas nilai R adalah 0,770 atau 77,0% % menurut pedoman interpretasi koefisien korelasi, angka ini termasuk kedalam kategori berpengaruh sangat kuat karena berada pada interval 0,80-1,000. Hal ini menunjukkan bahwa variabel Zscore: *whistleblowing system*, Zcore: pengendalian

internal, Zscore: moralitas individu, X1\_M dan X2\_M, berpengaruh kuat terhadap pencegahan *fraud*. Hasil uji koefisien determinasi di atas menunjukkan R<sup>2</sup> (R Square) sebesar 0,593 yang termasuk dalam kategori moderat atau sedang yang berarti moral individu sangat berpengaruh terhadap penggunaan *whistleblowing system* dan pengendalian internal untuk melakukan pencegahan *fraud*. Sehingga pencegahan *fraud* dapat dijelaskan oleh variabel Zscore: *whistleblowing system*, Zcore: pengendalian internal, Zscore: moralitas individu, X1\_M dan X2\_M, sekitar 59,3% dan sisanya sebesar 40,7% dipengaruhi oleh variabel lain yang belum diteliti dalam penelitian ini.

**Tabel 4.20**  
**Hasil Uji F- Simultan**

ANOVA <sup>a</sup>						
Model		Sum of Squares	df	Mean Square	F	Sig.
1	Regression	175,616	5	35,123	11,349	.000 <sup>b</sup>
	Residual	120,695	39	3,095		
	Total	296,311	44			
<p>a. Dependent Variable: Pencegahan <i>Fraud</i></p> <p>b. Predictors: (Constant), Pengendalian Internal*Moralitas Individu, <i>Whistleblowing system</i>, Pengendalian Internal, Moralitas Individu, <i>Whistleblowing System</i>*Moralitas Individu</p>						

Sumber: Output SPSS 22 (2023)

Hasil uji simultan pada tabel 4.20 menunjukkan nilai F hitung sebesar 11,349 dengan probabilitas 0,0000 yang beradai di bawah nilai 0,05. Hal ini berarti bahwa variabel Zscore: *whistleblowing system*, Zcore: pengendalian

internal, Zscore: moralitas individu, X1\_M. Dan X2\_M, secara bersama-sama atau simultan mempengaruhi Pencegahan *Fraud*.

**Tabel 4.21**  
**Hasil Uji t – Uji Parsial**

Coefficients <sup>a</sup>						
Model		Unstandardized Coefficients		Standardized Coefficients	t	Sig.
		B	Std. Error	Beta		
1	(Constant)	-9,286	6,042		-1,537	,132
	<i>Whistleblowing system</i>	2,658	,624	3,337	4,263	,000
	Pengendalian Internal	-1,399	,679	-1,646	-2,061	,046
	Moralitas Individu	,647	,238	1,423	2,716	,010
	<i>Whistleblowing System</i> *Moralitas Individu	-,078	,019	-4,744	-4,144	,000
	Pengendalian Internal*Moralitas Individu	,047	,021	2,652	2,219	,032

a. Dependent Variable: Pencegahan *Fraud*

Sumber: Ouput SPSS 22 (2023)

Berdasarkan tabel 4.21 dapat digambarkan dengan persamaan regresi sebagai berikut:

$$Y = \alpha + \beta_1 X_1 + \beta_2 X_2 + \beta_3 M + \beta_4 X_1 M + \beta_5 X_2 M = e$$

Keterangan :

Y	: Pencegahan <i>fraud</i>
$\alpha$	: Konstanta
X1	: <i>Whistleblowing system</i>
X2	: Pengendalian internal
M	: Moralitas individu
X1M, X2M	: Interaksi antara <i>whistleblowing system</i> , pengendalian internal, dan moralitas individu.
$\beta_1 - \beta_5$	: koefisien regresi berganda
e	: <i>error item</i>

Berdasarkan persamaan di atas dapat dijelaskan sebagai berikut:

- Pada model regresi ini nilai konstanta sebesar 9,286 menunjukkan bahwa jika variabel independen (*whistleblowing System*, Pengendalian Internal dan interaksi antara variabel moderasi dengan variabel independen) diasumsikan sama dengan nol, maka pencegahan *fraud* akan meningkat sebesar 9,286.
- Nilai koefisien regresi variabel kompetensi pegawai pada penelitian ini sebesar 2,658 dapat diartikan bahwa ketika variabel *whistleblowing system* mengalami peningkatan, maka pencegahan *fraud* akan mengalami penurunan sebesar 2,658.
- Nilai koefisien regresi variabel sistem pengendalian internal pada penelitian ini sebesar 1,399 dapat diartikan bahwa ketika variabel

pengendalian internal mengalami peningkatan sebesar satu satuan, maka pencegahan *fraud* akan mengalami peningkatan sebesar 1,399.

- d. Nilai koefisien regresi variabel moralitas individu pada penelitian ini sebesar 0,647 dapat diartikan bahwa ketika variabel moralitas individu mengalami peningkatan sebesar satu satuan, maka pencegahan *fraud* akan mengalami penurunan sebesar 0,647.
- e. Nilai koefisien regresi interaksi antara moralitas individu dengan *whistleblowing system* pada penelitian ini sebesar 0,078 dapat diartikan bahwa dengan adanya interaksi antara moralitas individu dengan *whistleblowing system*, maka pencegahan fraud akan mengalami kenaikan sebesar -0,078
- f. Nilai koefisien regresi interaksi antara moralitas individu dengan pengendalian internal pada penelitian ini sebesar 0,047 dapat diartikan bahwa dengan adanya interaksi antara moralitas individu dengan pengendalian internal, maka pencegahan fraud akan mengalami penurunan sebesar 0,047

Pembahasan terkait pengujian hipotesis yang melibatkan variabel moderasi dapat dijabarkan sebagai berikut:

- a. Moralitas Individu memoderasi hubungan antara *whistleblowing system* terhadap pencegahan *fraud*.

Berdasarkan hasil uji analitik atau *Moderated Regression Analysis* (MRA) pada tabel 4.21 menunjukkan bahwa variabel moderasi X1\_M mempunyai nilai t hitung sebesar 4.144 > nilai tabel t sebesar 2,0166 (sig =  $\alpha=0,05$  dan  $df= n-k$ ,

yaitu ( $45-3 = 42$ ) dengan *unstandardized coefficients* beta sebesar  $-0,078$  dengan tingkat signifikansi  $0,000$  yang lebih kecil dari  $0,05$ . Hal ini berarti bahwa variabel moralitas individu merupakan variabel yang memperlemah hubungan antara variabel *whistleblowing system* terhadap pencegahan *fraud*. Oleh karena itu, hipotesis ketiga menunjukkan bahwa variabel moralitas individu tidak memoderasi pengaruh *whistleblowing system* terhadap pencegahan *fraud*. Selanjutnya pada regresi dengan interaksi diperoleh  $b_2$  nilai koefisien signifikan sebesar  $0,010$  (moralitas individu) dan nilai koefisien dari  $b_3$  (interaksi *whistleblowing system* dan moralitas individu) diperoleh nilai signifikan sebesar  $0,000$ . Jadi dapat disimpulkan bahwa koefisien  $b_2$  signifikan dan  $b_3$  signifikan. Maka penggunaan variabel moralitas individu termasuk dalam kategori pure moderasi.

Variabel moderasi murni (pure moderasi) merupakan variabel yang memoderasi hubungan antara variabel independen dan variabel dependen dimana variabel moderasi murni berinteraksi dengan variabel independen tanpa menjadi variabel independen. Dengan demikian dapat dikatakan bahwa moralitas individu tidak mampu memoderasi hubungan antara variabel *whistleblowing system* terhadap pencegahan *fraud* dan moralitas individu merupakan variabel murni dan tidak berperan sebagai variabel independen.

- b. Moralitas individu memoderasi hubungan antara pengendalian internal terhadap pencegahan *fraud*

Berdasarkan hasil uji analitik atau *Moderated Regression Analysis* (MRA) pada tabel 4.21 menunjukkan bahwa variabel moderasi  $X_2\_M$  mempunyai nilai  $t$



hitung sebesar  $2,219 >$  nilai tabel t sebesar  $2,0166$  ( $\text{sig} = \alpha = 0,05$  dan  $\text{df} = nk$ , yaitu  $(45-3 = 42)$ ) dengan *unstandardized coefficients* beta sebesar  $0,047$  dan tingkat signifikansi  $0,032$  yang lebih kecil dari  $0,05$  maka  $H_4$  diterima. Hal ini menunjukkan bahwa variabel moralitas individu merupakan variabel yang mampu memoderasi hubungan variabel pengendalian internal terhadap pencegahan *fraud*. Oleh karena itu, hipo ( $H_4$ ) yang diajukan dalam penelitian ini terbukti atau diterima. Selanjutnya pada regresi dengan interaksi diperoleh  $b_2$  nilai koefisien signifikan sebesar  $0,010$  (moralitas individu) dan nilai koefisien dari  $b_3$  untuk interaksi pengendalian internal dan moralitas individu diperoleh nilai signifikan sebesar  $0,032$ . Jadi dapat disimpulkan bahwa koefisien  $b_2$  signifikan dan  $b_3$  signifikan. Maka penggunaan variabel moralitas individu termasuk dalam kategori pure moderasi.

Variabel moderasi murni (pure moderasi) merupakan variabel yang memoderasi hubungan antara variabel independen dan variabel dependen dimana variabel moderasi murni berinteraksi dengan variabel independen tanpa menjadi variabel independen. Dengan demikian dapat dikatakan bahwa moralitas individu mampu memoderasi hubungan antara variabel kompetensi pegawai terhadap pencegahan *fraud* dan moralitas individu merupakan variabel murni dan tidak berperan sebagai variabel independen.

## **G. Pembahasan**

### **1. Pengaruh *whistleblowing system* terhadap pencegahan *fraud***

Berdasarkan hasil uji analisis regresi diperoleh t hitung  $2,021 >$  t tabel  $0,016$  dan tingkat signifikansi  $0,050$ , Maka *whistleblowing system* berpengaruh

signifikan dan positif terhadap pencegahan *fraud*. Hal ini menunjukkan bahwa semakin efektif penggunaan *whistleblowing system* maka pencegahan *fraud* juga akan semakin meningkat, dengan demikian hipotesis pertama ( $H_1$ ) diterima. Berdasarkan data kuesioner yang diperoleh dari responden rata-rata menjawab setuju dengan penggunaan *whistleblowing system* secara efektif di perusahaan, dimana karyawan di perusahaan sudah tidak takut dalam melaporkan *fraud*. *Whistleblowing system* yang efektif dapat meminimalisir terjadinya *fraud* karena pelaku merasa terawasi dengan *whistleblower*. Selain itu karyawan setuju dengan dikelolanya *whistleblowing system* tersebut oleh petugas khusus yang independen serta setuju dengan adanya informasi mengenai perkembangan kasus *fraud* yang dilaporkan, karena dengan itu para *whistleblower* atau karyawan yang melaporkan akan merasa bahwa yang dilaporkan itu benar-benar di atasi oleh orang yang tepat dengan membuktikannya melalui informasi timbal balik yang diterima *whistleblower*.

Adanya *whistleblowing system* ini dapat meminimalisir terjadinya *fraud*, sehingga *fraud* yang di laporkan itu kemudian betul telah ditindaki sebagaimana mestinya, sehingga *fraud* tersebut bukan hanya di laporkan lalu didiami tetapi telah di proses sebagaimana mestinya dengan mengimplementasikan program pengendalian anti *fraud* berdasarkan nilai-nilai yang dianut perusahaan. Penerapan *whistleblowing system* pada PT Perkebunan Nusantara XIV (Persero) telah disediakan baik secara aplikasi online maupun offline untuk digunakan seseorang dalam melaporkan suatu perbuatan yang berindikasi sebuah pelanggaran yang terjadi dilingkungan perusahaan. *Whistleblowing system* dapat

di manfaatkan sebagai wadah bagi seorang *whistleblower* dalam hal melaporkan adanya *fraud* yang dilakukan pihak internal organisasi. Penggunaan *whistleblowing system* secara efektif maka akan kecil peluang untuk terjadinya *fraud*.

Hasil penelitian ini sesuai dengan *fraud diamond theory* yang dibangun karena dengan semakin efektifnya pemanfaatan *whistleblowing system* akan mengurangi peluang atau kesempatan dalam melakukan *fraud*. *Fraud diamond theory* yaitu memperkecil kesempatan karyawan untuk melakukan tindakan *fraud* yang biasa disebabkan karena kurangnya pengawasan serta adanya kewenangan yang disalahgunakan. Karyawan pada PT Perkebunan Nusantara XIV (Persero) setuju ketika perusahaan menerapkan sanksi terhadap pelanggaran kode etik dan nilai-nilai perusahaan karena dengan adanya sanksi para pelaku tidak akan melakukan *fraud*, apalagi jika sanksi yang diterapkan perusahaan itu adalah sanksi berat. Penggunaan *whistleblowing system* pada perusahaan akan mampu membuat *whistleblower* berani dalam melaporkan tindakan *fraud* sehingga tidak terdapat lagi kesempatan seseorang untuk melakukan *fraud* karena merasa diawasi oleh *whistleblower*. Selain itu *whistleblower* juga merasa bahwa yang dilaporkan itu tidak sia-sia karena dikelola oleh orang khusus yang independen yaitu dengan diberikannya sanksi kepada para pelaku tindakan *fraud*.

Penelitian ini sejalan dengan penelitian yang dilakukan oleh Agus Sudarma et al., (2019) yang menyatakan bahwa *whistleblowing system* berpengaruh positif dan signifikan terhadap pencegahan *fraud*. Hal ini menunjukkan bahwa *whistleblowing system* menjadi suatu sistem yang penting

dan harus diterapkan pada perusahaan untuk mencegah terjadinya *fraud*. Jadi dapat disimpulkan disini bahwa semakin efektif pemanfaatan *whistleblowing system* maka mampu mengurangi tindakan *fraud* pula. Penelitian ini didukung juga oleh hasil penelitian dari Irvandy, (2014) yang juga mengatkan bahwa penerapan *whistleblowing system* berpengaruh positif dan signifikan terhadap pencegahan kecurangan.

Namun tidak sejalan dengan penelitian yang dilakukan Olivia & Amah, (2019) mengindikasikan bahwa *whistleblowing system* tidak berpengaruh terhadap pencegahan *fraud* di RSUD Soedono Madiun. Artinya penerapan *whistleblowing system* belum dimanfaatkan secara efektif. Hasil penelitian ini menggambarkan bahwa *whistleblowing system* terhadap pencegahan *fraud* berpengaruh positif dan signifikan sehingga dapat disimpulkan bahwa semakin proaktifnya *whistleblowing system* akan mendorong partisipasi karyawan untuk lebih berani melaporkan tindakan *fraud* dalam perusahaan.

## **2. Pengaruh pengendalian internal terhadap pencegahan *fraud***

Berdasarkan hasil uji analisis regresi diperoleh  $t$  hitung  $2.680 > t$  tabel  $0.0166$  dengan tingkat signifikansi  $0,010$  yang lebih kecil dari  $0,05$ . Maka pengendalian internal berpengaruh signifikan dan positif terhadap pencegahan *fraud*. Hal ini menunjukkan bahwa semakin pengendalian internal pada perusahaan maka pencegahan *fraud* juga akan semakin baik dengan demikian hipotesis kedua diterima. Berdasarkan data kuesioner yang diperoleh dari responden rata-rata menjawab setuju dengan pengendalian internal yang dilakukan dengan baik pada perusahaan. Pengendalian internal yang baik pada

perusahaan dapat melaksanakan seluruh aktifitasnya sesuai dengan tujuan dan sasaran yang ingin dicapai, jika tujuan perusahaan telah tercapai berarti tindakan karyawan telah sesuai dengan peraturan dan tidak ada tindakan yang merugikan perusahaan dengan kata lain pencegahan *fraud* dapat dimaksimalkan.

Dari hasil perolehan data, karyawan lebih setuju ketika pimpinan melakukan sosialisasi kepada karyawan perihal nilai-nilai entitas yang harus dijunjung tinggi oleh seluruh karyawan, sehingga lingkungan pengendalian pada perusahaan akan semakin baik. Lingkungan pengendalian yang baik akan menjadikan pengendalian internal berjalan dengan baik pula dalam suatu perusahaan maka akan sangat berpengaruh pada pencegahan *fraud*, karena ketika suatu perusahaan memiliki lingkungan pengendalian, penaksiran resiko, aktivitas pengendalian, informasi komunikasi serta pemantauan yang baik dan teratur akan meningkatkan keefektipan pengendalian internal pada perusahaan. Maka dari itu kebanyakan karyawan lebih setuju ketika kegiatan pengendalian yang terjadi dalam perusahaan dilakukan dengan komputerisasi karena akan otomatis tersistem tanpa adanya manipulasi lagi didalamnya. Sistem pengendalian internal yang telah diterapkan perusahaan PT Perkebunan Nusantara XIV (Persero) memiliki pengaruh yang besar terhadap kelangsungan perusahaan, dengan sistem pengendalian internal yang baik.

Hasil penelitian ini sesuai dengan *fraud diamond theory* yang dibangun karena banyaknya peluang dan kesempatan untuk melaksanakan pengawasan dengan baik agar dapat mencegah terjadinya *fraud* serta karyawan juga menerapkan SOP yang berlaku di PT Perkebunan Nusantara XIV (Persero).

Semakin efektif lingkungan pengendalian dan kegiatan pengendalian pada perusahaan akan menjadikan pengendalian internal di perusahaan semakin efektif pula, sehingga *fraud* dapat diminimalisir. Karyawan pada PT Perkebunan Nusantara XIV (Persero) setuju ketika perusahaan menerapkan sanksi terhadap pelanggaran kode etik dan nilai-nilai perusahaan karena dengan adanya sanksi para pelaku tidak akan melakukan *fraud*, apalagi jika sanksi yang diterapkan perusahaan itu adalah sanksi berat. *Fraud* dapat terjadi apabila pengendalian internal pada perusahaan lemah yang akan mengakibatkan banyaknya peluang bagi pelaku, sehingga apabila pengendalian internal pada perusahaan baik maka kemungkinan terjadinya *fraud* dapat diperkecil.

Firmansyah, (2021) menyatakan bahwa pengendalian internal berpengaruh signifikan terhadap pencegahan *fraud*. Sejalan dengan penelitian yang dilakukan Ariastuti et al., (2020) menunjukkan bahwa pengendalian internal berpengaruh positif terhadap pencegahan *fraud*. Hal ini juga didukung dengan hasil penelitian Hutami Ningsih et al., (2022) bahwa terdapat pengaruh efektivitas pengendalian internal secara parsial terhadap pencegahan kecurangan dan signifikan terhadap pencegahan kecurangan, maka kesimpulannya efektivitas pengendalian internal secara signifikan mempengaruhi pencegahan kecurangan.

Namun tidak sejalan dengan penelitian Adiko et al., (2019) menyatakan bahwa secara parsial pengendalian internal tidak berpengaruh terhadap pencegahan *fraud* dan tidak signifikan. Semakin lemah pengendalian internal maka akan membuka peluang untuk melakukan tindakan *fraud*. Hasil penelitian ini menggambarkan bahwa pengendalian internal terhadap pencegahan *fraud* di

PT Perkebunan Nusantara XIV (Persero) berpengaruh positif dan signifikan sehingga dapat disimpulkan bahwa semakin baik pengendalian internal perusahaan PT Perkebunan Nusantara XIV (Persero) maka akan semakin meningkat pula pencegahan *fraud* pada PT Perkebunan Nusantara XIV (Persero) karena untuk meminimalisir peluang atau kesempatan seseorang untuk melakukan kecurangan maka diperlukan pengendalian internal yang efektif.

### **3. Moralitas individu memoderasi *whistleblowing system* terhadap pencegahan *fraud***

Berdasarkan hasil uji regresi moderasi dengan pendekatan uji analitik diperoleh  $t$  hitung  $-4.144 >$  tabel  $t$  sebesar  $0.0166$  dengan tingkat signifikansi  $0,000 < 0,05$ . Berdasarkan hasil uji *Moderated Regression Analysis* (MRA) menunjukkan bahwa moralitas individu merupakan variabel moderasi atau yang memperlemah hubungan *whistleblowing system* terhadap pencegahan *fraud* dengan demikian hipotesis ketiga diterima. Hal ini menunjukkan bahwa moralitas individu yang dimiliki setiap individu itu berbeda-beda, karena *whistleblowing system* merupakan suatu sistem yang tidak semua orang mengetahui atau mengerti dengan sistem tersebut, oleh karena itu diperlukan sebuah moral yang baik untuk lebih memperhatikan setiap hal baru yang diterapkan perusahaan. Setiap moralitas yang dimiliki bisa berubah kapan saja adakalanya berubah menjadi peka terhadap tindakan *fraud* dan adakalanya hanya mengabaikan adanya *fraud* yang didasarkan pada kepentingan masing-masing karyawan.

Berdasarkan data kuesioner yang diperoleh dari responden rata-rata menjawab setuju dan sangat setuju dengan penggunaan *whistleblowing system*

secara efektif di perusahaan. Dari hasil perolehan data, karyawan setuju dengan adanya perlindungan terhadap *whistleblower* karena dengan itu karyawan sudah tidak takut untuk melaporkan *fraud* karena adanya kebijakan mengenai perlindungan seorang *whistleblower*. Namun pada data kuesioner mengenai moral individu responden rata-rata menjawab ragu-ragu dan setuju jika terdapat sebuah reward atau bonus kepada pegawai karena telah patuh untuk melaporkan *fraud*, karyawan memilih ragu-ragu karena perilaku yang baik tidak mesti diberikan sebuah bonus, namun karena atas kemauannya sendiri. Jika karyawan dimanjakan dengan reward maka tidak ada keikhlasan dalam mengembangkan moralnya karena semata yang dipikir adalah karena adanya reward sehingga moral setiap individu dapat dikatakan buruk. Oleh karena itu moralitas individu pada penelitian ini mampu memoderasi atau memperlemah *Whistleblowing system* terhadap pencegahan *fraud*.

Pencegahan *fraud* sangat erat kaitannya dengan moralitas karena tidak menutup kemungkinan bahwa orang-orang yang cukup berpengaruh di suatu organisasi atau perusahaan dapat melakukan *fraud* karena adanya suatu kesempatan, hal ini merupakan sifat yang berasal dari dalam individu yang melakukan suatu penipuan yang memanfaatkan kesempatan dalam melakukan *fraud*. Moralitas setiap orang berbeda-beda, baik buruknya moralitas seseorang tergantung bagaimana lingkungannya.

Hasil penelitian ini didukung dengan teori perkembangan moral yang dikemukakan oleh Kohlberg, (1969). Teori perkembangan moral, moralitas individu mempersentasikan bahwa level penalaran moral individu mereka akan



mempengaruhi perilaku etis. *Whistleblowing system* akan diabaikan ketika moralitas seseorang tidak baik sehingga akan cenderung bersikap bodah amat atau cenderung akan memilih diam saat ia mengetahui adanya *fraud*, karena moralitas yang baik pasti akan peka ketika melihat adanya *fraud* atau akan melaporkan *fraud* yang ia ketahui. Sebaik apapun penerapan *whistleblowing system* apabila seorang karyawan tidak memanfaatkannya dengan baik karena memiliki level penalaran moral yang buruk maka akan berdampak pada tindakan *fraud* yang terus menerus tanpa ada yang melaporkannya.

Penelitian yang dilakukan oleh Udayani et al, (2017) Menyatakan bahwa moralitas individu berpengaruh negatif terhadap kecenderungan kecurangan akuntansi pada villa di kawasan umalas. Sejalan dengan hasil penelitian Ariastuti et al., (2020) bahwa moralitas berpengaruh negatif terhadap pencegahan *fraud* pada LPD Se-Kecamatan Denpasar Utara. Hal ini juga didukung dengan hasil penelitian Prawira et al, (2014) yang menyatakan bahwa moralitas individu berpengaruh signifikan negatif terhadap kecenderungan *fraud*. Karena tidak efektifnya penggunaan *whistleblowing system* akan membuka peluang untuk melakukan tindakan *fraud*. Hasil penelitian ini menunjukkan bahwa moralitas individu dapat memengaruhi seseorang untuk tidak melaporkan *fraud* sehingga akan mengakibatkan *fraud* meningkat pada perusahaan. Artinya semakin rendah tahap moralitas individu, maka semakin rendah penggunaan *whistleblowing system* dalam melaporkan kecurangan *fraud* sehingga memunculkan peluang/kesempatan karyawan untuk melakukan *fraud*. Sebaliknya, semakin tinggi moralitas individu maka akan semakin efektif penggunaan *whistleblowing system*,

sejalan dengan penelitian yang dilakukan (Abdullah, 2017) bahwa Pegawai yang memiliki komitmen organisasi yang tinggi di dalam dirinya akan timbul rasa memiliki organisasi (*sense of belonging*) merasa ragu untuk melakukan *whistleblowing* karena ia yakin tindakan tersebut akan melindungi organisasi dari kehancuran akibat adanya *fraud*.

#### **4. Moralitas individu memoderasi pengendalian internal terhadap pencegahan *fraud***

Berdasarkan hasil uji analisis regresi moderasi dengan pendekatan uji analitik diperoleh  $t$  hitung 2,219 >  $t$  tabel 0,0166 dan tingkat signifikansi 0.032 yang lebih kecil dari 0,05. Berdasarkan hasil uji *Moderated Regression Analysis* (MRA) menunjukkan bahwa moralitas individu merupakan variabel moderasi atau yang memperkuat hubungan pengendalian internal terhadap pencegahan *fraud* dengan demikian hipotesis keempat diterima. Hal ini menunjukkan bahwa pengendalian internal dapat memperkuat pengaruhnya terhadap pencegahan *fraud*, dimana semakin efektif pengendalian internal yang diterapkan oleh perusahaan maka semakin rendah tingkat terjadinya *fraud* yang mungkin terjadi karena terdapat tujuan individu untuk mendukung keunggulan perusahaan sehingga membuat perilaku tidak etis atau *fraud* kemungkinan kecil terjadi.

Berdasarkan data kuesioner yang diperoleh dari responden rata-rata menjawab setuju dan sangat setuju dengan penerapan pengendalian internal yang baik di perusahaan yang diikuti dengan perkembangan moral individu yang baik pula. Dari hasil perolehan data, karyawan setuju dalam menerapkan nilai kejujuran dan etika. Kejujuran dan etika yang tinggi pada setiap individu akan

mempengaruhi moral setiap karyawan, sehingga moralitas individu dapat memoderasi pengendalian internal terhadap pencegahan *fraud*. Moralitas individu merupakan salah satu faktor yang mempengaruhi kecenderungan perilaku tidak etis, organisasi atau perusahaan yang memiliki tanggung jawab moral. Tanggung jawab moral dari manajemen organisasi mempengaruhi terjadinya perilaku yang tidak etis. Semakin buruk moralitas dari setiap individu maka besar kemungkinan akan terjadi perilaku tidak etis. Moralitas terjadi apabila orang mengambil yang baik karena ia sadar akan kewajiban dan tanggung jawabnya. Hal ini dapat diartikan bahwa moralitas individu merupakan sikap dan perilaku yang baik.

Hasil penelitian ini juga didukung dengan teori perkembangan moral yang dikemukakan oleh Kohlberg, (1969) yang menyatakan bahwa seseorang memiliki penalaran moral yang berbeda-beda. Pengendalian internal memegang peran penting dalam PT Perkebunan Nusantara XIV (Persero) untuk meminimalisir terjadinya *fraud*. Pengendalian internal yang efektif akan menutup peluang terjadinya perilaku tidak etis atau dengan kata lain *fraud*. Moralitas individu yang baik pada perusahaan akan meminimalisir adanya perilaku tidak etis atau *fraud*. Penelitian yang dilakukan oleh Anandya & Werastuti, (2020) menyatakan bahwa moralitas individu memiliki pengaruh positif dan signifikan terhadap pencegahan *fraud*. Sejalan dengan hasil penelitian yang dilakukan oleh (Estari & Ayu, (2021) moralitas individu memiliki pengaruh positif serta signifikan terhadap pencegahan *fraud*. Sama halnya dengan penelitian yang dilakukan oleh Mandolang et al. (2017) menyatakan bahwa moralitas individu berpengaruh positif dan signifikan terhadap pencegahan *fraud* pada provider jaminan kesehatan nasional.

Berbeda dengan penelitian M. Ratna Sari, (2017) bahwa pengendalian internal dan moralitas individu berpengaruh negatif terhadap kecenderungan kecurangan akuntansi pada villa di kawasan umalas. Namun penelitian ini juga tidak mendukung penelitian yang dilakukan Dewi & Wirakusuma, (2019) menunjukkan moralitas individu, pengendalian intern dan budaya etis organisasi berpengaruh negatif pada kecenderungan kecurangan akuntansi. Hasil penelitian ini menggambarkan bahwa pengendalian internal berpengaruh terhadap pencegahan *fraud* di PT Perkebunan Nusantara XIV (Persero) dengan moralitas individu sebagai pemoderasi, Moralitas dari karyawan berpengaruh terhadap pencegahan *fraud*. Untuk meminimalisir peluang atau kesempatan seseorang dalam melakukan kecurangan maka diperlukan pengendalian internal yang efektif.

## BAB V

### PENUTUP

#### *A. Kesimpulan*

Hasil penelitian ini memiliki tujuan untuk mengetahui pengaruh *whistleblowing system* dan pengendalian internal terhadap pencegahan *fraud* dengan moralitas individu sebagai variabel moderasi.

1. Hasil analisis menunjukkan bahwa *whistleblowing system* berpengaruh signifikan dan positif terhadap pencegahan *fraud*. Hal ini berarti bahwa hipotesis pertama ( $H_1$ ) yang diajukan diterima, karena semakin meningkat penggunaan *whistleblowing system* maka pencegahan *fraud* juga semakin meningkat.
2. Hasil analisis menunjukkan bahwa pengendalian internal berpengaruh signifikan dan positif terhadap pencegahan *fraud*. Hal ini berarti bahwa hipotesis kedua ( $H_2$ ) yang diajukan diterima, karena semakin baik pengendalian internal pada perusahaan maka pencegahan *fraud* juga semakin meningkat.
3. Hasil analisis regresi moderasi dengan pendekatan uji analitik menunjukkan bahwa moralitas individu tidak mampu memoderasi hubungan *whistleblowing system* terhadap pencegahan *fraud*. Hal ini berarti hipotesis ketiga ( $H_3$ ) ditolak. Karena yang menjalankan sistem tersebut adalah individu itu sendiri dan setiap individu memiliki persepsi moral yang berbeda-beda tidak selamanya baik sehingga memperlemah hubungan antara *whistleblowing system* terhadap pencegahan *fraud*.

Semakin rendah level penalaran moral yang dimiliki setiap individu maka pencegahan *fraud* sulit diatasi.

4. Hasil analisis regresi moderasi dengan pendekatan uji analitik menunjukkan bahwa moralitas individu mampu memoderasi hubungan pengendalian internal terhadap pencegahan *fraud* merupakan variabel moderasi yang memperkuat hubungan pengendalian internal terhadap pencegahan *fraud*. Hal ini berarti hipotesis keempat ( $H_4$ ) diterima, karena dengan meningkatkan pengendalian internal dan memiliki moralitas yang baik maka kecurangan bisa diatasi, semakin tinggi level penalaran yang dimiliki oleh individu maka semakin meningkat pula moral yang dimiliki.

#### ***B. Keterbatasan Penelitian***

1. Pada penelitian ini berfokus pada satu populasi yaitu hanya berfokus PT Perkebunan Nusantara XIV (Persero) Kota Makassar.
2. Data yang dipakai dan responden. Hal tersebut dapat menampilkan masalah jika persepsi responden memiliki perbedaan dengan keadaan yang sebenarnya, maka dari itu penelitian selanjutnya diharapkan dengan menggunakan metode penelitian yang berbeda seperti menggunakan metode wawancara langsung kepada responden agar lebih mencerminkan atas kondisi yang sesungguhnya.

#### ***C. Implikasi penelitian***

Berdasarkan hasil analisis, pembahasan dan kesimpulan penelitian, maka adapun implikasi dari penelitian yang telah dilakukan, yaitu dipaparkan dalam

bentuk saran-saran yang diberikan melalui hasil penelitian sehingga mendapatkan hasil yang lebih baik, yaitu:

1. Bagi pihak-pihak di PT Perkebunan Nusantara XIV (Persero) sebaiknya bersikap transparansi dan memperhatikan serta menggunakan *whistleblowing system* yang dimiliki dengan baik agar dapat mengembangkan kinerja PT Perkebunan Nusantara XIV (Persero) Kota Makassar dengan terhindar dari tindakan *fraud*
2. Bagi peneliti selanjutnya disarankan untuk memperluas objek penelitian, bukan hanya pada PT Perkebunan Nusantara tetapi juga dilakukan di perusahaan-perusahaan lain yang telah menerapkan *whistleblowing system* dengan membandingkan antar perusahaan tersebut.
3. Bagi peneliti selanjutnya disarankan untuk mengembangkan penelitian ini dengan menambahkan variabel-variabel lain yang lebih berpengaruh terhadap pencegahan *fraud* seperti tata kelola perusahaan (*Good Corporate Governance*), penerapan manajemen risiko, audit internal serta budaya organisasi.

## DAFTAR PUSTAKA

- Abdullah, M. W. (2017). *Determinan Intensi Auditor Melakukan Tindakan Whistle-Blowing Dengan Perlindungan Hukum*. 32, 385–407. <https://doi.org/10.24034/J25485024.Y2017.V1.I3.2096>
- Adiko, R. G., Astuty, W., & Hafisah, H. (2019). Pengaruh Pengendalian Intern, Etika Auditor, Dan Good Corporate Governance Terhadap Pencegahan Fraud Pt. Inalum. *Jakk (Jurnal Akuntansi Dan Keuangan Kontemporer)*, 2(1), 52–68. [http://jurnal.umsu.ac.id/index.php/jakk/article/view/4436/pdf\\_2%0a](http://jurnal.umsu.ac.id/index.php/jakk/article/view/4436/pdf_2%0a)
- Agus Sudarma, K., Gusti Ayu Purnamawati, I., Studi, P. S., & Jurusan Ekonomi Dan Akuntansi, A. (2019). Pengaruh Persepsi Karyawan Mengenai Budaya Kejujuran Dan Whistleblowing System Dalam Pencegahan Fraud Pada Pt. Bpr Nusamba Kubutambahan. *Jimat (Jurnal Ilmiah Mahasiswa Akuntansi Undiksha)*, 10(3), 435–446. <https://ejournal.undiksha.ac.id/index.php/S1ak/article/view/22815>
- Anak Agung K. Finty Udayani1 Maria M. Ratna Sari. (2017). Pengaruh Pengendalian Internal Dan Moralitas Individu Pada Kecenderungan Kecurangan Akuntansi. *E-Jurnal Akuntansi*, 18(3), 1774–1799.
- Anandya, C. R., & Werastuti, D. N. S. (2020). Pengaruh Whistleblowing System, Budaya Organisasi Dan Moralitas Individu Terhadap Pencegahan Fraud Pada Pt. Pelabuhan Indonesia Iii (Persero) Benoa Bali. *Jurnal Ilmiah Akuntansi Dan Humanika*, 10(2), 185. <https://doi.org/10.23887/Jiah.V10i2.25933>
- Ariastuti, M. N. M., Andayani W., R. D. A., & Yuliantari, N. P. Y. (2020). Pengaruh Pengendalian Internal, Moralitas Dan Penerapan Good Corporate Governance Terhadap Pencegahan Fraud Pada Lpd Se- Kecamatan Denpasar Utara. *Jurnal Hita Akuntansi Dan Keuangan*, 1(2), 798–824. <https://ejournal.unhi.ac.id/index.php/hak/article/view/1010>
- Bahri, S. (2015). Implementasi Pendidikan Karakter Dalam Mengatasi Krisis Moral Di Sekolah. *Ta'allum: Jurnal Pendidikan Islam*, 3(1), 57–76.



<https://doi.org/10.21274/taalum.2015.3.01.57-76>

- Batkunde, A. A., & Dewi, P. M. (2022). Pengaruh Moralitas Individu Dan Ketaatan Aturan Akuntansi Terhadap Kecenderungan Kecurangan Akuntansi Pada Pemerintah Kota Ambon. *Owner*, 6(3), 1687–1697. <https://doi.org/10.33395/owner.v6i3.917>
- Dewi, N. K. A. A., & Wirakusuma, M. G. (2019). Pengaruh Moralitas Individu, Pengendalian Intern Dan Budaya Etis Organisasi Terhadap Kecenderungan Kecurangan Akuntansi. *E-Jurnal Akuntansi*, 29(1), 64. <https://doi.org/10.24843/eja.2019.v29.i01.p05>
- Farochi, M. F. F., & Nugroho, A. H. D. (2018). Pengaruh Pengendalian Internal Dan Good Corporate Governance Terhadap Pencegahan Kecurangan. *Prosiding Akuntansi*, 4(2), 861–868.
- Firmansyah, I. (2021). Pengaruh Audit Internal Dan Pengendalian Internal Terhadap Pencegahan Kecurangan (Fraud) Di Pt Perkebunan Nusantara Viii. *Land Journal*, 1(2), 138–148. <https://doi.org/10.47491/landjournal.v1i2.705>
- Hikmah, Y. N., Oktaroza, M. L., & Purnamasari, P. (2018). Pengaruh Efektivitas Whistleblowing System Dan Budaya Organisasi Terhadap Pencegahan Kecurangan (Survei Pada Empat Badan Usaha Milik Negara Sektor Transportasi Dan Pergudangan Di Kota Bandung). *Prosiding Akuntansi*, 4(2), 518–523.
- Hutami Ningsih, N., Handayani, M., & Studi Akuntansi Fakultas Ekonomi Dan Bisnis, P. (2022). Pengaruh Auditor Internal, Pengendalian Internal, Dan Whistleblowing System Terhadap Pencegahan Kecurangan (Studi Empiris Pada Badan Usaha Milik Negara Yang Terdapat Di Kota Palembang). *Jurnal Akuntanika*, 8(1), 79–87.
- Indriastuti, D. E., -, A.-, & -, A.-. (2017). Analisis Pengaruh Asimetri Informasi, Pengendalian Internal, Persepsi Kesesuaian Kompensasi, Moralitas Individu, Dan Ketaatan Aturan Akuntansi Terhadap Kecurangan Akuntansi. *Infestasi*,

12(2), 115. <https://doi.org/10.21107/Infestasi.V12i2.2763>

Kurniawan, P. C., & Izzaty, K. N. (2019). Pengaruh Good Corporate Governance Dan Pengendalian Internal Terhadap Pencegahan Fraud. *Econbank: Journal Of Economics And Banking*, 1(1), 55–60. <https://doi.org/10.35829/Econbank.V1i1.2>

Laila Nur Rahimah, Yetty Murni, S. L. (2018). Pengaruh Penyajian Laporan Keuangan Desa, Lingkungan Pengendalian Dan Moralitas Individu Terhadap Pencegahan Fraud Yang Terjadi Dalam Pengelolaan Alokasi Dana Desa. 6, 139–154.

Lestari, I. A. M. E., & Ayu, P. C. (2021). Pengaruh Moralitas Individu, Komitmen Organisasi Dan Whistleblowing System Terhadap Pencegahan Kecurangan (Fraud) Dalam Pengelolaan Keuangan Desa (Studi Empiris Pada Desa Se-Kecamatan Mengawi). *Hita Akuntansi Dan Keuangan*, 101–116.

Marsini, N. L. Y., Sujana, E., & Wahyuni, A. M. (2019). Pengaruh Moralitas Individu, Internal Control System, Dan Penegakan Hukum Terhadap Kecenderungan Fraud Dalam Pengelolaan Keuangan Bumd Di Kabupaten Buleleng. *Jurnal Akuntansi Profesi I*, 10(2), 76–88.

Novia Tatyana Salsabila, C. K. (2022). Pengaruh Pengendalian Internal, Good Corporate Governance, Dan Moralitas Individu Terhadap Pencegahan Kecurangan. *γ787*, 1(8.5.2017), 2003–2005.

Olivia, D., & Amah, N. (2019). Seminar Inovasi Manajemen, Bisnis Dan Akuntansi I. *Seminar Inovasi Manajemen, Bisnis Dan Akuntansi I 14 Agustus 2019*, 2010, 442–453.

Pamungkas, I. D., Ghozali, I., & Achmad, T. (2017). The Effects Of The Whistleblowing System On Financial Statements Fraud: Ethical Behavior As The Mediators. *International Journal Of Civil Engineering And Technology*, 8(10), 1592–1598.

Paramitha, Y. P. N., & Adiputra, P. M. I. (2020). Pengaruh Whistleblowing System, Good Corporate Governance Dan Efektivitas Pengendalian Internal

- Terhadap Pencegahan Kecurangan Dalam Pengelolaan Dana Desa. *Jurnal Ilmiah Mahasiswa Akuntansi*, 11(2), 33–42. <https://Ejournal.Undiksha.Ac.Id/Index.Php/S1ak/Article/View/25335%0a>
- Prawira, I. M. D., Herawati, N. T., & Surya, N. A. (2014). Efektivitas Pengendalian Intern Terhadap Kecendrungan Kecurangan ( Fraud ) Akuntansi ( Studi Empiris Pada Badan Usaha Milik Daerah Kabupaten Buleleng ). *E-Journal S1 Ak Universitas Pendidikan Ganesha*, 2.
- Pua, B. Y., Sondakh, J. J., & Pangerapan, S. (2017). Evaluasi Fungsi Auditor Internal Dalam Pendeteksian Dan Pencegahan Fraud Pada Pdam Airmadidi. *Going Concern : Jurnal Riset Akuntansi*, 12(2), 452–469. <https://doi.org/10.32400/Gc.12.2.17881.2017>
- Rahmadi, O. F., Fauziati, P., & N, N. (2018). *Pengaruh Sistem Pengendalian Internal , Good Corporate Governance ( Gcg ), Dan Whistleblowing System ( Wbs ) Terhadap Pencegahan Fraud Sistem Pengendalian Internal Tidak Bepengaruh Terhadap Pencegahan Fraud Pada Bank Rakyat Indonesia*. 1–3.
- Romadaniati, Taufik, T., & Nasir, A. (2020). Bilancia: Jurnal Ilmiah Akuntansi The Influence Of Village Aparature Competence, Internal Control System And Whistleblowing System On Fraud Prevention In Village Government With Individual Morality As Moderated Variables (Study In Villages In Bengkalis Di. *Jurnal Ilmiah Akuntansi*, 4(3), 227–237. <http://www.Ejournal.Pelitaindonesia.Ac.Id/Ojs32/Index.Php/Bilancia/Index>
- Sagara, Y. (2013). Profesionalisme Internal Auditor Dan. *Jurnal Liquidity*, 2(1), 34–44.
- Saputra &, & Sanjaya. (2019). Whistleblowing And Tri Hita Karana To Prevent Village Fund Fraud In Bali. *International Journal Of Religious And Cultural Studies*, 1(2), 68–73. <https://doi.org/10.34199/Ijracs.2019.10.03>
- Sofia, I. P. (2014). Persepsi Auditor Internal Dan Eksternal Mengenai Efektivitas Metode Pendeteksian Dan Pencegahan Tindakan Kecurangan Keuangan.

*Jurnal Ekonomi Dan Bisnis, November, 978–979.*

- Soleman, R. (2013). Pengaruh Pengendalian Internal Dan Good Corporate Governance Terhadap Pen Cegahan Fraud. *Jurnal Akuntansi & Auditing Indonesia, 17(1), 57–74.* <https://doi.org/10.20885/jaai.vol17.iss1.art5>
- Suandewi, N. K. A. (2021). Pengaruh Kompetensi Sumber Daya Manusia, Sistem Pengendalian Intern, Moralitas Dan Whistleblowing Terhadap Pencegahan Kecurangan (Fraud) Pengelolaan Dana Desa (Studi Empiris Pada Desa Se-Kecamatan Payangan). *Hita Akuntansi Dan Keuangan, 2(3), 29–49.*
- Suparyanto Dan Rosad (2015). (2020). 濟無no Title No Title No Title. *Suparyanto Dan Rosad (2015, 5(3), 248–253.*
- Wolfe, D. T., & Hermanson, D. R. (2004). The Fwolfe, D. T. And Hermanson, D. R. (2004) ‘The Fraud Diamond : Considering The Four Elements Of Fraud: Certified Public Accountant’, *The Cpa Journal, 74(12), Pp. 38–42.* Doi: Doi:Raud Diamond : Considering The Four Elemwolfe, D. T. And Hermanson, D. R. *The Cpa Journal, 74(12), 38–42.*
- Yunawati, S. (2019). Dampak Penerapan Whistleblowing System Terhadap Internalfraudpada Pt. Bank Central Asia Periode 2014 –2017. *Jurnal Ilmiah Cano Ekonomos, 8(2), 27–32.* <https://journal.upp.ac.id/index.php/cano/article/view/41>

## DAFTAR RIWAYAT HIDUP



Asrina Damayanti lahir di Warue pada 15 September 2001. Penulis merupakan anak kedua dari dua bersaudara, buah hati dari ayahanda H. Rahman dan Ibunda Hj. Rugaya, saat ini penulis beserta keluarga berdomisili di Desa Mattampawalie, Kecamatan Lappariaja, Kabupaten Bone.

Penulis menempuh pendidikan di TK Nurul Huda selama satu tahun dan melanjutkan sekolah dasar di M.I No. 33 Talaga. Pada tahun 2013-2019 penulis melanjutkan pendidikan di salah satu sekolah yang terletak di Desa Liliattang, Kabupaten Bone yaitu SMP Negeri 3 Lappariaja kemudian melanjutkan ke jenjang SMA Negeri 5 Bone selama tiga tahun.

Setelah berhasil menyelesaikan pendidikan di SMA Negeri 5 Bone, penulis menghabiskan waktu enam tahun di sekolah tersebut kemudian melanjutkan pendidikannya di Universitas Islam Negeri Alauddin Makassar, tepatnya mengambil jurusan akuntansi pada Fakultas Ekonomi dan Bisnis Islam. Dengan judul karya ilmiah (skripsi) “Pengaruh *Whistleblowing System* dan Pengendalian Internal terhadap Pencegahan *Fraud* dengan Moralitas Individu sebagai Variabel Moderasi” (Studi pada PT Perkebunan Nusantara XIV Kota Makassar).

Penulis sangat bersyukur telah diberikan kesempatan menembah ilmu pada perguruan tinggi. Dengan ketekunan, motivasi tinggi untuk belajar dan berusaha, peneliti telah berhasil menyelesaikan pengerjaan tugas akhir skripsi ini. Semoga dengan penulisan tugas akhir skripsi ini mampu memberikan kontribusi positif bagi dunia pendidikan.

UNIVERSITAS ISLAM NEGERI  
ALAUDDIN  
MAKASSAR