

**PENGARUH DAYA TARIK, AKSESIBILITAS, DAN ATRIBUT HALAL
TERHADAP MINAT BERKUNJUNG KEMBALI PADA WISATA
RELIGI MASJID 99 KUBAH MAKASSAR DENGAN KEPUASAN
PENGUNJUNG SEBAGAI VARIABEL INTERVENING**



Diajukan Untuk Memenuhi Salah Satu Syarat Memperoleh Gelar
Magister Program Studi Magister Ekonomi Syariah Pada Pascasarjana
UIN Alauddin Makassar

Oleh:

RISKA AMALIA M

Nim: 80500222030

UNIVERSITAS ISLAM NEGERI
ALAUDDIN
M A K A S S A R

PASCASARJANA
UNIVERSITAS ISLAM NEGERI ALAUDDIN MAKASSAR
2024

PERNYATAAN KEASLIAN TESIS

Mahasiswa yang bertanda tangan di bawah ini :

Nama : Riska Amalia M
NIM : 80500222030
Tempat/Tgl Lahir : Ujung Pandang, 19 April 1997
Program Studi : Ekonomi Syariah
Fakultas : Pascasarjana
Alamat : Jl. Satelit V Blok A2 No. 94 Perum. Telkomas Makassar
Judul Tesis : Pengaruh Daya Tarik, Aksesibilitas, dan Atribut Halal Terhadap Minat Berkunjung Kembali Pada Masjid 99 Kubah Makassar dengan Kepuasan Pengunjung Sebagai Variabel Intervening

Menyatakan dengan sesungguhnya dan penuh kesadaran bahwa skripsi ini benar adalah hasil karya sendiri. Jika kemudian hari terbukti bahwa tesis ini merupakan duplikat, tiruan, plagiat atau dibuat oleh orang lain, maka gelar yang diperoleh karenanya batal demi hukum.

Makassar, 16 Oktober 2024
Penulis,



Riska Amalia M
NIM: 805002220

UNIVERSITAS ISLAM NEGERI
ALAUDDIN
M A K A S S A R

PENGESAHAN TESIS

Tesis berjudul: "Pengaruh Daya Tarik, Aksesibilitas, Dan Atribut Halal Terhadap Minat Berkunjung Kembali Pada Wisata Religi Masjid 99 Kubah Makassar Dengan Kepuasan Pengunjung Sebagai Variabel Intervening", yang disusun oleh Saudara Riska Amalla M, NIM: 80500222030, mahasiswa Program studi Ekonomi Syariah, telah diujikan dalam sidang **Ujian Tutup Tesis** pada hari Senin, 11 November 2024 Masehi, bertepatan dengan tanggal 9 Jumadil Awal 1446 Hijriah, dinyatakan telah dapat diterima sebagai salah satu syarat untuk memperoleh gelar magister Program Studi Ekonomi Syariah Pascasarjana UIN Alauddin Makassar dengan **Perbalkan Seperlunya**.

PROMOTOR:

1. Prof. Dr. H. Misbahuddin, M.Ag

(.....)

KOPROMOTOR:

1. Dr. Irwan Misbach, S.E. M.Si

(.....)

PENGUJI:

2. Dr. Wahyuddin Abdullah, S.E, M.Si, Akt,CA

(.....)

3. Dr. Idris Parakkasi, M.Si

(.....)

4. Prof. Dr. H. Misbahuddin, M.Ag

(.....)

5. Dr. Irwan Misbach, S.E. M.Si

(.....)

Makassar, 20 November 2024

Diketahui oleh:

Direktur Pascasarjana
UIN Alauddin Makassar



Prof. Dr. H. Mustani Ilyas, M.Ag
NIP. 196611301993031003

KATA PENGANTAR

Segala puji dan syukur penulis panjatkan ke hadirat Allah Swt., atas limpahan rahmat, hidayah, serta kekuatan yang diberikan sehingga penulis dapat menyelesaikan tesis berjudul “Pengaruh Daya Tarik, Aksesibilitas, dan Atribut Halal terhadap Minat Berkunjung Kembali pada Wisata Religi Masjid 99 Kubah Makassar dengan Kepuasan Pengunjung sebagai Variabel Intervening”. Tesis ini disusun sebagai salah satu persyaratan untuk memperoleh gelar Magister Ekonomi pada Program Studi Ekonomi Syariah Pascasarjana Universitas Islam Negeri (UIN) Alauddin Makassar.

Selama proses penyusunan tesis ini, penulis mendapatkan bantuan, dukungan, dan bimbingan dari banyak pihak. Oleh karena itu, dengan tulus, penulis ingin menyampaikan rasa terima kasih yang mendalam kepada:

1. Prof. Hamdan Juhannis, M.A., Ph.D., selaku Rektor UIN Alauddin Makassar, beserta para Wakil Rektor: Prof. Dr. H. Kamaluddin Abunawas, M.Ag, Dr. H. Andi Aderus, Lc., M.A, Prof. Dr. Muhammad Khalifa Mustami, M.Pd, dan Prof. Dr. Muhammad Amri, Lc., M.Ag, atas dukungan dan fasilitas yang memadai selama masa studi.
2. Prof. Dr. H. Abustani Ilyas, M.Ag., selaku Direktur Pascasarjana, dan Dr. Hasyim Haddade, M.Ag., selaku Wakil Direktur Pascasarjana UIN Alauddin Makassar, beserta seluruh staf Pascasarjana atas bantuan serta dukungan administratif yang sangat berarti.
3. Prof. Dr. Mukhtar Lutfi, M.Pd, Ketua Program Studi Ekonomi Syariah Pascasarjana UIN Alauddin Makassar, serta Dr. Nasrullah Bin Sapa, Lc., M.M, Sekretaris Program Studi, atas bantuan dan koordinasinya.
4. Prof. Dr. H. Misbahuddin, M.Ag dan Dr. Irwan Misbach, S.E., M.Si, selaku pembimbing utama dan pembimbing kedua, yang telah meluangkan

waktu, pikiran, dan perhatian dalam memberikan bimbingan, masukan, serta dukungan selama proses penelitian dan penulisan tesis ini.

5. Dr. Wahyuddin Awaluddin, S.E., M.Si, Akt, CA dan Dr. Idris Parakassi, S.E., M.Si, selaku penguji yang telah memberikan kritik konstruktif dan saran berharga guna penyempurnaan tesis ini.
6. Seluruh dosen dan guru besar Pascasarjana UIN Alauddin Makassar yang telah memberikan ilmu, wawasan, serta inspirasi selama masa perkuliahan.
7. Suami tercinta, Mohammad Syaiful Lutfi, dan anak yang selalu menjadi sumber motivasi serta semangat dalam setiap langkah saya. Juga kepada orang tua, atas doa, dukungan, dan cinta tanpa henti yang menjadi kekuatan terbesar saya dalam menempuh pendidikan ini.
8. Sahabat, rekan mahasiswa, dan teman-teman seperjuangan di Pascasarjana UIN Alauddin Makassar Angkatan 2022, khususnya kelas Non Reguler B Ekonomi Syariah, atas kebersamaan dan dukungan moril yang tidak ternilai selama proses ini.

Penulis menyadari bahwa tesis ini masih memiliki kekurangan. Oleh karena itu, kritik dan saran yang membangun sangat diharapkan. Semoga tesis ini dapat memberikan manfaat dan kontribusi bagi semua pihak yang memerlukannya. Penulis berharap, segala kebaikan dari pihak-pihak yang terlibat mendapatkan balasan yang berlipat ganda dari Allah Swt. Aamiin.

Makassar, 24 Oktober 2024

Penulis/Peneliti



RISKA AMALIA M
NIM: 80500222030

DAFTAR ISI

SAMPUL	i
PERNYATAAN KEASLIAN TESIS	ii
PENGESAHAN HASIL TESIS.....	iii
KATA PENGANTAR	iv
DAFTAR ISI.....	vi
DAFTAR GAMBAR	ix
DAFTAR TABEL	x
PEDOMAN TRANSLITERASI ARAB-LATIN DAN KATEGORI SINGKATAN	xi
ABSTRAK	xvi
BAB I PENDAHULUAN	1
A. Latar Belakang Masalah	1
B. Rumusan Masalah.....	9
C. Hipotesis.....	10
D. Definisi Operasional Dan Ruang Lingkup Penelitian	18
E. Kajian Pustaka/Penelitian Terdahulu	24
F. Tujuan dan Manfaat Penelitian.....	25
BAB II TINJAUAN TEORITIS	30
A. Theory of Marketing Management.....	30
B. Teori Pemasaran Pariwisata (Destination Marketing Theory)	32
C. Teori Pemasaran Pariwisata Halal (Halal Tourism Marketing Theory).....	35
C. Pariwisata Perspektif Islam.....	38
D. Daya Tarik.....	41
E. Aksesibilitas	47

F. Atribut Halal	51
G. Kepuasan Pengunjung.....	56
H. Minat Berkunjung Kembali	63
I. Kerangka Berfikir	69
BAB III METODOLOGI PENELITIAN	74
A. Etika Penelitian	74
B. Jenis dan Lokasi Penelitian.....	75
C. Pendekatan Penelitian.....	76
D. Populasi dan Sampel.....	76
E. Metode dan Teknik Pengumpulan Data.....	78
F. Desain Penelitian.....	81
G. Instrumen Penelitian.....	81
H. Uji Validitas dan Reabilitas	82
I. Teknik Pengolahan Dan Analisis Data	85
J. Evaluasi Keباikan dan Kecocokan Model.....	88
BAB IV HASIL PENELITIAN DAN PEMBAHASAN	93
A. Gambaran Umum Masjid 99 Kubah Makassar	93
B. Deskripsi Responden.....	97
C. Analisis Deskriptif.....	103
D. Uji Validitas Dan Reabilitas.....	105
E. Evaluasi Model Struktural (Inner Model)	112
F. Evaluasi Keباikan dan Kecocokan Model.....	120
G. Pembahasan Hasil Penelitian	126
H. Batasan Penelitian	152
BAB V PENUTUP.....	153
A. Kesimpulan.....	153
B. Implikasi Penelitian	157

DAFTAR PUSTAKA.....	160
LAMPIRAN	170



DAFTAR GAMBAR

Gambar 2.1 Kerangka Berpikir.....	69
Gambar 3.1 Teknik Sampling.....	78
Gambar 4.1 Model Struktural Yang Diajukan.....	113



DAFTAR TABEL

Tabel 1.1 Ruang Lingkup Penelitian	20
Tabel 1.2 Penelitian Terdahulu.....	24
Tabel 3.1 Skala Pengukuran.....	80
Tabel 4.1 Deskripsi Responden berdasarkan Domisi	98
Tabel 4.2 Distribusi Responden berdasarkan Usia	99
Tabel 4.3 Distribusi Responden berdasarkan Jenis Kelamin	100
Tabel 4.4 Distribusi Responden berdasarkan Pendidikan Terakhir	101
Tabel 4.5 Distribusi Responden berdasarkan Pekerjaan	102
Tabel 4.6 Analisis Deskriptif Statistik.....	103
Tabel 4.7 Uji Validitas Konvergen	106
Tabel 4.8 Heterotrait-Monotrait Ratio (HTMT)	108
Tabel 4.9 Fornell-Larcker Criterion	109
Tabel 4.10 Cross Loadings.....	109
Tabel 4.11 Uji Reabilitas.....	112
Tabel 4.12 Uji Multikolinearitas	114
Tabel 4.13 Pengujian Hipotesis Pengaruh Langsung	116
Tabel 4.14 Pengujian Hipotesis Pengaruh Mediasi.....	118
Tabel 4.15 R Square	121
Tabel 4.16 Q Square.....	122
Tabel 4.17 SRMR (Standardized Root Mean Square Residual)	123
Tabel 4.18 GoF Index.....	125
Tabel 4.19 PLS Predict.....	125
Tabel 4.20 Kriteria Pemilihan Model (FIMIX PLS).....	126

**PEDOMAN TRANSLITERASI ARAB-LATIN
DAN KATEGORI SINGKATAN**

Pedoman Transliterasi Arab Latin, pada prinsipnya yang digunakan dalam penulisan disertasi ini mengacu pada hasil keputusan bersama (SKB) Menteri Agama R.I., dan Menteri Pendidikan dan Kebudayaan R.I tahun 1987, Nomor: 0543/b/U/1987.

A. Transliterasi

1. Konsonan

Huruf hijaiyyah ditransliterasi ke dalam huruf latin, sebagai berikut:

Huruf Arab	Nama	Huruf Latin	Nama
1	2	3	4
ا	alif	tidak dilambangkan	tidak dilambangkan
ب	ba	b	be
ت	ta	t	te
ث	s\`a	s\`	es\` (dengan titik di atas)
ج	jim	j	je
ح	h}a	h}	ha (dengan titik di bawah)
خ	kha	kh	ka dan ha
د	dal	d	de
ذ	z\`al	z\`	zet (dengan titik di atas)
ر	ra	r	er
ز	zai	z	zet
س	sin	s	es
ش	syin	sy	es dan ye
ص	s}ad	s}	es}
ض	d}ad	d}	d}e
ط	t}a	t}	t}e
ظ	z}a	z}	z}et
ع	'ai	'	apostrof terbalik
غ	gain	g	Ge
ف	fa	f	ef
ق	qaf	q	qi

ك	kaf	k	ka
ل	lam	l	el
م	mim	m	em

Lanjutan

1	2	3	4
ن	nun	n	en
و	wau	w	we
هـ	ha	h	ha
ء	hamzah	,	apostrof
ي	ya	y	ye

Hamzah (ء) yang terletak di awal kata mengikuti vokalnya tanpa diberi tanda apa pun. Jika ia terletak di tengah atau di akhir, maka ditulis dengan tanda (').

2. Vokal

Vokal bahasa Arab, seperti vokal bahasa Indonesia, terdiri atas vokal tunggal atau monoftong dan vokal rangkap atau diftong. Vokal tunggal bahasa Arab yang lambangnya berupa tanda atau harakat, transliterasinya sebagai berikut:

Tanda	Nama	Huruf Latin	Nama
اَ	<i>fath}ah</i>	a	a
اِ	<i>kasrah</i>	i	i
اُ	<i>d}ammah</i>	u	u

Vokal rangkap bahasa Arab yang lambangnya berupa gabungan antara harakat dan huruf, transliterasinya berupa gabungan huruf, yaitu:

Tanda	Nama	Huruf Latin	Nama
اَي	<i>fath}ah dan ya</i>	ai	a dan i
اَو	<i>fath}ah dan wau</i>	iu	i dan u

Contoh:

كَيْفَ : *kaifa*

هَوْلَ : *hau-la*

3. Maddah

Maddah atau vokal panjang yang lambangnya berupa harkat dan huruf, transliterasinya berupa huruf dan tanda, yaitu:

Harkat dan	Nama	Huruf dan	Nama
------------	------	-----------	------

Huruf		Tanda	
ا...ى	<i>fath}ah dan alif atau ya</i>	a	a dan garis di atas
ي	<i>Kasrah dan ya</i>	i	i dan garis di atas
و	<i>d}ammah dan wau</i>	u	u dan garis di atas

Contoh:

مات : *ma>ta*

رَمَى : *rama>*

قِيلَ : *qi>la*

يَمُوتُ : *yamu>tu*

4. Ta marbu>t}ah

Transliterasi untuk *ta marbu>t}ah* ada dua, yaitu: *ta marbu>t}ah* yang hidup atau mendapat harkat *fath}ah*, *kasrah*, dan *d}ammah*, transliterasinya adalah [t]. Sedangkan *ta marbu>t}ah* yang mati atau mendapat harkat sukun, transliterasi-nya adalah [h].

Kalau pada kata yang berakhir dengan *ta marbu>t}ah* diikuti oleh kata yang menggunakan kata sandang *al-* serta bacaan kedua kata itu terpisah, maka *ta marbu>t}ah* itu ditransliterasikan dengan ha (h).

Contoh:

رَوْضَةُ الْأَطْفَالِ : *raud}ah al-at}fa>l*

الْمَدِينَةُ الْفَاضِلَةُ : *al-madi>nah al-fa>d}ilah*

الْحِكْمَةُ : *al-h}ikmah*

5. Syaddah (Tasydi>d)

Syaddah atau *tasydi>d* yang dalam sistem tulisan Arab dilambangkan dengan sebuah tanda *tasydi>d* (ّ), dalam transliterasi ini dilambangkan dengan perulangan huruf (konsonan ganda) yang diberi tanda *syaddah*.

Contoh:

رَبَّنَا : *rabbana>*

نَجَّيْنَا : *najjai>na>*

الْحَقُّ : *al-h}aqq*

الْحَجُّ : *al-h}ajj*

نُعَمُّ : *nu'ima*

عَدُوُّ : *'aduwwun*

Jika huruf *ي* ber-*tasydid* di akhir sebuah kata dan didahului oleh huruf *kasrah* (ِ), maka ia ditransliterasi seperti huruf *maddah* (i>).

Contoh:

عَلِيٌّ : 'Ali> (bukan 'Aliyy atau 'Aly)

عَرَبِيٌّ : 'Arabi> (bukan 'Arabiyy atau 'Araby)

6. Kata Sandang

Kata sandang dalam sistem tulisan Arab dilambangkan dengan huruf ال (*alif lam ma'arifah*). Dalam pedoman transliterasi ini, kata sandang ditransliterasi seperti biasa, al-, baik ketika ia diikuti oleh huruf syamsiah maupun huruf qamariah. Kata sandang tidak mengikuti bunyi huruf langsung yang mengikutinya. Kata sandang ditulis terpisah dari kata yang mengikutinya dan dihubungkan dengan garis mendatar (-).

Contoh:

الشَّمْسُ : *al-syamsu* (bukan *asy-syamsu*)

الزَّلْزَلَةُ : *al-zalzalah* (*az-zalzalah*)

الْفَلْسَفَةُ : *al-falsafah*

الْبِلَادُ : *al-bila>du*

7. Hamzah

Aturan transliterasi huruf hamzah menjadi apostrof (') hanya berlaku bagi hamzah yang terletak di tengah dan akhir kata. Namun, bila hamzah terletak di awal kata, ia tidak dilambangkan, karena dalam tulisan Arab ia berupa alif.

Contohnya:

تَأْمُرُونَ : *ta'muru>na*

الِنَّوْءُ : *al-nau'*

سَيِّئٌ : *syai'un*

أُمِرْتُ : *umirtu*

8. Penulisan Kata Arab yang Lazim digunakan dalam Bahasa Indonesia

Kata, istilah atau kalimat Arab yang ditransliterasi adalah kata, istilah atau kalimat yang belum dibakukan dalam bahasa Indonesia. Kata, istilah atau kalimat yang sudah lazim dan menjadi bagian dari pembendaharaan bahasa Indonesia, atau sudah sering ditulis dalam tulisan bahasa Indonesia, tidak lagi ditulis menurut cara transliterasi. Misalnya kata *Alquran* (dari *alqura>n*), *Sunnah*, *khusus* dan *umum*. Namun, bila kata-kata tersebut menjadi bagian dari satu rangkaian teks Arab, maka mereka harus ditransliterasi secara utuh.

Contoh:

Fi> Z{ila>l al-Qur'a>n Al-Sunnah qabl al-tadwi>n

Al-'Iba>ra>t bi 'umu>m al-lafz} la> bi khus}u>s} al-sabab

9. Lafz} al-Jala>lah (الله)

Kata "Allah" yang didahului partikel seperti huruf *jarr* dan huruf lainnya atau berkedudukan sebagai *mud}a>f ilaih* (frasa nominal), ditransliterasi tanpa huruf hamzah.

Contoh:

الله di>>nulla>h ياالله billa>h

Adapun *ta marbu>t}ah* di akhir kata yang disandarkan kepada *lafz} al-jala>lah*, ditransliterasi dengan huruf [t].

Contoh:

الله هم في رحمة الله hum fi> rah}matilla>h

B. Singkatan

Kategori singkatan yang dibakukan adalah:

a.s.	=	'alaihi al-sala>m
Cf.	=	Bandingkan dengan
Cet.	=	Cetakan
swt	=	subh}a>nahu> wa ta'a>la>
saw	=	s}allalla>hu 'alaihi wa sallam
H	=	Hijrah
h	=	halaman
M	=	Masehi
No.	=	Nomor
Pen.	=	Penerbit
pen.	=	penulis
Q.S.	=	Qur'an, Surah
/... :	=	Nomor Surah : ayat
r.a.	=	radiyalla>hu 'anhu ('anha)
s.M	=	sebelum Masehi
t.d.	=	tanpa data
t.p.	=	tanpa penerbit
t.t.	=	tanpa tempat
t.th.	=	tanpa tahun
w.	=	wafat tahun

ABSTRAK

Nama : Riska Amalia M
NIM : 80500222030
Program Studi : Ekonomi Syariah
Judul Tesis : Pengaruh Daya Tarik, Aksesibilitas, Dan Atribut Halal Terhadap Minat Berkunjung Kembali Pada Wisata Religi Masjid 99 Kubah Makassar Dengan Kepuasan Pengunjung Sebagai Variabel Intervening

Penelitian ini bertujuan untuk menganalisis pengaruh daya tarik, aksesibilitas, dan atribut halal terhadap minat berkunjung kembali dengan kepuasan pengunjung sebagai variabel intervening pada destinasi wisata religi Masjid 99 Kubah di Makassar. Masjid ini menjadi ikon arsitektur dan wisata religi yang memiliki daya tarik unik, terutama karena keindahan desain dan nilai historisnya.

Pendekatan kuantitatif dengan metode *Structural Equation Modeling-Partial Least Square* (SEM-PLS) digunakan dalam penelitian ini. Sampel terdiri dari 220 responden yang dipilih berdasarkan teori Malhotra dengan metode *accidental sampling*. Data dikumpulkan melalui kuesioner yang mencakup variabel daya tarik, aksesibilitas, atribut halal, kepuasan pengunjung, dan minat berkunjung kembali.

Hasil penelitian menunjukkan bahwa daya tarik, aksesibilitas, dan atribut halal memiliki pengaruh positif dan signifikan terhadap kepuasan pengunjung. Kemudian, daya tarik dan atribut halal memiliki pengaruh positif dan signifikan terhadap minat berkunjung kembali, sementara aksesibilitas tidak memberikan pengaruh signifikan. Kepuasan pengunjung terbukti memediasi pengaruh daya tarik dan atribut halal terhadap minat berkunjung kembali. Aksesibilitas meskipun tidak berpengaruh langsung, dapat mempengaruhi minat berkunjung kembali melalui kepuasan pengunjung.

Implikasi dari penelitian ini menunjukkan pentingnya pengelolaan daya tarik destinasi dan atribut halal dalam meningkatkan kepuasan pengunjung, yang pada akhirnya dapat mendorong minat untuk berkunjung kembali.

Kata Kunci: Daya Tarik, Aksesibilitas, Atribut Halal, Kepuasan Pengunjung, Minat Berkunjung Kembali, Wisata Religi, Masjid 99 Kubah.

BAB I

PENDAHULUAN

A. Latar Belakang Masalah

Industri halal merupakan salah satu sektor yang berkembang pesat di Indonesia, sejalan dengan meningkatnya kesadaran konsumen Muslim akan pentingnya produk dan layanan yang sesuai dengan syariah Islam. Industri halal ini mencakup berbagai sektor, seperti makanan dan minuman, kosmetik, farmasi, dan pariwisata.¹ Di Indonesia, dengan mayoritas penduduk Muslim, industri halal memainkan peran penting dalam memenuhi kebutuhan konsumen dan berkontribusi terhadap pertumbuhan ekonomi nasional.

Pada tahun 2021, belanja konsumen Muslim di seluruh dunia mencapai USD 2 triliun, dengan pertumbuhan sekitar 9% per tahun, dan diperkirakan akan mencapai USD 4,96 triliun pada tahun 2030.² Indonesia, sebagai negara dengan populasi Muslim terbesar di dunia, telah menempati peringkat ketiga dalam perkembangan ekonomi halal secara global. Hal ini memberikan peluang besar bagi Indonesia untuk memperkuat posisinya sebagai pusat industri halal dunia.³

Salah satu sektor yang memiliki potensi besar dalam industri halal adalah pariwisata halal, yang memperhatikan kebutuhan khusus wisatawan Muslim. Pariwisata halal di Indonesia terus berkembang dan mendapat perhatian khusus, terutama setelah Indonesia dinobatkan sebagai destinasi

¹ AdinugrahaHendr Hermawan, *Perkembangan Industri Halal Di Indonesia*, ed. by Ahnad Tubagus Surur (Scientist Publishing, 2022).

² Kementerian keuangan, 'Ekonomi Halal Sebagai Sumber Pertumbuhan Inklusif Dan Berkelanjutan', <https://Fiskal.Kemenkeu.Go.Id/>, August 2023.

³ Lady Yulia, 'Halal Products Industry Development Strategy Strategi Pengembangan Industri Produk Halal', *Jurnal Bisnis Islam*, 8.1 (2019), pp. 121-62.

wisata halal terbaik di dunia oleh Global Muslim Travel Index (GMTI) pada tahun 2019. Pariwisata halal ini mencakup berbagai jenis wisata, seperti wisata alam, wisata budaya, wisata kuliner, dan wisata religi.⁴

Dalam perspektif Islam, Allah Swt mendorong hambanya untuk menjelajahi seluruh penjuru bumi. Tujuan wisata dalam islam tidak hanya untuk mengurai kejenuhan, tetapi juga untuk meningkatkan rasa syukur dan memperhatikan kebesaran Allah. Firman Allah Swt dalam Surat Al-Mulk/67 :15

هُوَ الَّذِي جَعَلَ لَكُمُ الْأَرْضَ ذُلُولًا فَامْشُوا فِي مَنَاكِبِهَا وَكُلُوا مِنْ رِزْقِهِ
وَالِيهِ النُّشُورُ

Terjemahan:

“Dialah yang menjadikan bumi untuk kamu yang mudah di jelajahi, maka jelajhilah di segala penjurunya dan makanlah dari sebagian rejekinya. Dan hanya kepada Nyalah kamu (kembali setelah) di bangkitkan”.⁵

Menurut para ahli tafsir, ayat ini menggambarkan kemurahan Allah yang telah menciptakan bumi dengan sifat yang mudah untuk di huni dan dieksplorasi oleh manusia.⁶ Ini mencakup konsep berwisata, di mana manusia diundang untuk berjalan di seluruh penjuru bumi, menikmati keindahan ciptaan-Nya dan memanfaatkan rezeki yang diberikan Allah melalui sumber daya alam yang ada.⁷

Pariwisata halal terdiri atas wisata religi, wisata alam, wisata kuliner, dan wisata budaya. Wisata religi adalah salah satu contoh pariwisata yang

⁴ I Gusti Ayu Dewi Hendriyani, 'Menparekraf Dorong Percepatan Sertifikasi Halal Produk Layanan Wisata', *Kememparekraf/Baparekraf RI* (April 2024).

⁵ Quran.Kemenag, *Quran.Kemenag.Go.Id* <<https://quran.kemenag.go.id/quran/per-ayat/surah/67?from=1&to=30>> [accessed 6 June 2024].

⁶ Kementerian Agama Saudi Arabia, 'Tafsir Al-Muyassar', *Tafsirweb.Com*.

⁷ 'Tafsir Al-Madinah Al-Munawwarah', *Tafsirq.Com*.

berkembang saat ini. Wisata religi adalah perjalanan seseorang atau kelompok ke tempat-tempat dengan makna khusus untuk pemeluk agama. Tujuan dari wisata religi adalah untuk menikmati obyek dan atraksi yang ditawarkan di sana, seperti kegiatan ibadah, ziarah, dan upacara keagamaan. Wisata religi juga dapat menjadi aktivitas ibadah dan spiritual.⁸

Salah satu tempat wisata religi di Indonesia adalah masjid. Menurut Dalmeri, masjid dalam sejarah peradaban Islam merupakan sarana untuk melakukan dakwah dan pengembangan sumber daya ekonomi umat Islam. Setiap jamaah dalam membangun masjid bertujuan untuk melakukan dakwah dan sekaligus memberdayakan ekonomi jamaah dan masyarakat yang ada di sekitar masjid. Ada sebuah cita-cita besar tentang revitalisasi fungsi masjid sebagai wadah melakukan dakwah dan pemberdayaan umat.⁹

Masjid 99 Kubah merupakan salah satu ikon Sulawesi Selatan, khususnya di Makassar. Masjid ini adalah tempat ibadah sekaligus tempat wisata yang berada di dekat Pantai Losari Makassar dengan pemandangan yang indah. Sesuai dengan namanya, sekeliling masjid ini berupa 99 kubah dengan berbagai ukuran. Jumlah 99 kubah ini melambangkan Asmaul Husna yang terdiri dari 99 nama Allah agar umat Islam selalu mengingat akan keagungan nama-nama Allah. Karena memiliki kubah dalam jumlah yang banyak, disebut sebagai masjid 1000 kubah. Wisata religi ini juga termasuk salah satu masjid terbesar yang ada di Sulawesi Selatan dan salah satu dari tiga puluh masjid terindah di dunia serta salah satu dari sepuluh masjid terindah di Indonesia.¹⁰

⁸ bobobox, 'Mengenal Apa Itu Wisata Religi? Contoh Dan Perbedaannya Dengan Wisata Islami', *Bobobox.Com*, 2023.

⁹ Dalmeri, 'Revitalisasi Fungsi Masjid Sebagai Pusat Ekonomi Dan Dakwah Multikultural', *Walisongo*, 22.2 (2014).

¹⁰ Miqdad, 'Masjid 99 Kubah', *Salsawisata.Com*, 2022.

Sayangnya di balik keindahan dan kemegahan Masjid 99 Kubah Makassar minat berkunjung di wisata religi tersebut rendah. Diketahui bahwa kesuksesan suatu objek wisata di lihat dari banyaknya kunjungan di destinasi wisata tersebut. Minat disebut juga dorongan, yaitu suatu rangsangan internal yang memotivasi tindakan, dimana dorongan tersebut dipengaruhi oleh stimulus dan perasaan positif terhadap produk. Menurut Departemen Pendidikan dan Kebudayaan minat merupakan suatu gairah, keinginan hati, dan kecenderungan terhadap sesuatu. Minat berkunjung adalah keinginan konsumen untuk melakukan kunjungan ke suatu tempat.¹¹

Berdasarkan hasil pengamatan dan wawancara langsung dengan pihak pengelola serta pengunjung di Masjid 99 Kubah Makassar, ditemukan bahwa minat berkunjung ke masjid ini relatif rendah. Indikasi pertama terlihat dari jumlah jamaah yang melaksanakan sholat lima waktu di masjid tersebut. Pada hari biasa, rata-rata pengunjung berkisar antara 200 hingga 300 orang, sementara pada hari Jumat meningkat menjadi sekitar 1.500 orang. Selama weekday, rata-rata jumlah pengunjung mencapai sekitar 500 orang. Padahal, dengan luas bangunan 72 x 45 meter², masjid ini memiliki tiga area utama: ruang sholat yang mampu menampung 3.880 jamaah, ruang mezzanine untuk 1.005 jamaah, dan pelataran suci yang dapat menampung 8.190 jamaah. Kedua, terjadi penurunan jumlah pengunjung yang signifikan di luar periode bulan Ramadhan atau hari raya. Selama Ramadhan, jumlah pengunjung rata-rata mencapai 3.000 orang per hari, angka yang jauh lebih tinggi dibandingkan dengan hari-hari biasa di luar bulan Ramadhan. Ketiga, tren kunjungan ke Masjid 99 Kubah Makassar juga menunjukkan penurunan. Berdasarkan survei

¹¹ Kurniawan Gilang Widagdyo, 'Pemasaran, Daya Tarik Ekowisata, Dan Minat Berkunjung Wisatawan', *Esensi: Jurnal Bisnis Dan Manajemen*, 7.2 (2017), doi:10.15408/ess.v7i2.5411.

terhadap 33 orang, sebanyak 25 di antaranya hanya berkunjung 1-2 kali sejak masjid ini diresmikan. Hal ini mengindikasikan bahwa minat untuk berkunjung ke masjid tersebut cenderung rendah. Oleh karena itu, penting untuk memahami faktor-faktor yang memengaruhi minat berkunjung serta mencari solusi yang tepat guna meningkatkan keterlibatan masyarakat dalam mengunjungi destinasi wisata religi seperti Masjid 99 Kubah Makassar secara berkelanjutan. Dalam upaya untuk memahami faktor-faktor yang memengaruhi minat berkunjung ke destinasi wisata, penelitian telah mengidentifikasi daya tarik, aksesibilitas, dan atribut halal sebagai faktor kunci.

Daya tarik wisata adalah segala sesuatu yang memiliki keunikan, keindahan, dan nilai yang berupa kekayaan alam, budaya, dan hasil buatan manusia yang menjadi sasaran atau tujuan kunjungan wisata.¹² Marpaung telah membuktikan bahwa semakin menarik atraksi atau daya tarik wisata yang ditawarkan oleh destinasi wisata, maka akan semakin berminat wisatawan untuk mengunjungi tempat tersebut.¹³

Masjid 99 Kubah Makassar memiliki daya tarik yang unik di lihat dari arsitekturnya yang menarik sehingga menarik minat untuk berkunjung ke masjid 99 Kubah Makassar tersebut. Akan tetapi, dibalik bangunannya yang indah dan memiliki arti, tidak ada penjelasan ataupun informasi terkait Masjid 99 Kubah Makassar yang bisa dibaca pengunjung atau jamaah, baik dari segi sejarah maupun arsitektur masjid. Selain itu, kurangnya promosi terkait

¹² Victoria S Kawatu and others, 'Pengaruh Daya Tarik Wisata Terhadap Niat Kunjungan Ulang Dengan Kepuasan Sebagai Variabel Intervening Pada Tempat Wisata Bukit Kasih Kanoang', *Jurnal EMBA*, 8.3 (2020), pp. 400–410.

¹³ B Marpaung, 'Pengaruh Daya Tarik, Kualitas Pelayanan, Fasilitas Dan Keselamatan Dengan Kepuasan Wisatawan Sebagai Variabel Intervening Terhadap Minat Kunjungan Ulang Wisatawan', *Mpu Procuratio: Jurnal Penelitian Manajemen*, 1.2 (2019), pp. 144–56.

kegiatan-kegiatan yang dilakukan di Masjid 99 Kubah Makassar mungkin salah satu penyebab rendahnya minat berkunjung di masjid tersebut. Hal ini, di peroleh dari hasil wawancara langsung dan survey yang dilakukan kepada pengunjung ataupun jamaah di Masjid 99 Kubah Makassar.¹⁴

Aksesibilitas ini merupakan syarat yang penting sekali untuk obyek wisata.¹⁵ Aksesibilitas merupakan ukuran kemudahan lokasi untuk menjangkau lokasi lainnya melalui sistem transportasi. Ukuran keterjangkauan atau aksesibilitas meliputi kemudahan waktu, biaya, dan usaha dalam melakukan perpindahan antar tempat-tempat atau kawasan.¹⁶ Jika aksesibilitas menuju tempat wisata baik maka memungkinkan wisatawan berminat untuk berkunjung ke tempat wisata. Maflakha dan Sihite dalam penelitian mereka tentang Pantai Sedahan, Kabupaten Gunungkidul, menemukan bahwa aksesibilitas memiliki pengaruh yang positif dan signifikan terhadap minat kunjungan wisata.¹⁷ Ketika suatu tempat lebih mudah dijangkau oleh wisatawan melalui transportasi dan komunikasi, minat mereka untuk mengunjungi tempat tersebut meningkat.

Aksesibilitas ke Masjid 99 Kubah Makassar sebenarnya cukup baik karena lokasinya dekat dengan tempat wisata. Namun, pengamatan menunjukkan bahwa minimnya transportasi umum, seperti angkot, menjadi

¹⁴ Sartina and others, *Wawancara Langsung Pada Pihak Pengelola Masjid 99 Kubah Makassar* (2024).

¹⁵ Nurbaeti Nurbaeti and others, 'Pengaruh Daya Tarik Wisata, Aksesibilitas, Harga Dan Fasilitas Terhadap Minat Berkunjung Wisatawan Di Objek Wisata Danau Cipondoh, Kota Tangerang', *Jurnal Ilmu Sosial Dan Humaniora*, 10.2 (2021), p. 269, doi:10.23887/jish-undiksha.v10i2.33456.

¹⁶ Prawira Sendi Arief and Pranasari Diah, 'Pengaruh Aksesibilitas, Inovasi, Dan Kualitas Pelayanan Fasilitas Publik Terhadap Kepuasan Penumpang Disabilitas Di Kereta Rel Listrik Jakarta', *Sekolah Tinggi Ilmu Ekonomi Indonesia*, 2020.

¹⁷ Ati Maflakha and Janfry Sihite, 'Pengaruh Promosi, Aksesibilitas Dan Fasilitas Wisata Terhadap Minat Kunjungan Wisata Di Pantai Sedahan Kabupaten Gunungkidul', *JFM : Journal of Fundamental Management*, 2.3 (2022), pp. 384–96, doi:10.22441/jfm.v2i3.17845.

hambatan utama yang diduga menurunkan minat masyarakat untuk berkunjung. Penggunaan jasa ojek online pun relatif mahal, mengingat jarak masjid yang cukup jauh dari pemukiman penduduk. Selain itu, tidak jelasnya rambu-rambu tanda menuju Masjid 99 Kubah sering membuat pengunjung bingung. Desain masjid yang banyak menggunakan tangga juga menyulitkan orang tua dan pengunjung dengan keterbatasan fisik untuk beribadah dengan nyaman, yang turut menjadi kendala yang mengurangi minat untuk berkunjung.

Atribut halal adalah segala fasilitas yang disediakan untuk memenuhi kebutuhan wisatawan Muslim selama tinggal di destinasi wisata. Atribut halal dalam pariwisata meliputi fasilitas yang mendukung aktivitas wisatawan Muslim di destinasi wisata. Masjid 99 Kubah Makassar sebagai salah satu tempat wisata religi tentunya sangat memperhatikan prinsip-prinsip syariah Islam. Atribut halal menjadi salah satu daya tarik utama dalam pariwisata halal. Adinugraha dalam penelitiannya tentang perkembangan industri halal di Indonesia menekankan bahwa atribut halal sangat penting dalam menarik minat konsumen Muslim. Produk dan layanan yang mematuhi prinsip-prinsip syariah memiliki daya tarik khusus bagi konsumen Muslim.¹⁸

Selain dari ketiga faktor di atas yang dapat mempengaruhi minat berkunjung wisatawan. Terdapat faktor lain yang berperan sebagai variabel intervening, yaitu kepuasan berkunjung.

Kepuasan berkunjung dapat memediasi hubungan antara daya tarik, aksesibilitas, dan atribut halal dengan minat berkunjung kembali wisatawan.

¹⁸ Riska Alinda and Hendri Hermawan Adinugraha, 'PENGARUH LOGO HALAL, KESADARAN HALAL, DAN SIKAP KONSUMEN UNTUK KEMBALI MEMBELI PRODUK MAKANAN DAN MINUMAN KEMASAN', *Jurnal Penelitian Mahasiswa Ilmu Sosial, Ekonomi, Dan Bisnis Islam (SOSEBI)*, 153.2 (2022), pp. 2808-7089.

Kepuasan berkunjung adalah perasaan senang atau kecewa yang dirasakan oleh seseorang berdasarkan perbandingan antara kinerja produk wisata yang riil dengan kinerja yang diharapkan. Dalam konteks pariwisata, kepuasan berkunjung mengacu pada tingkat kepuasan wisatawan terhadap pengalaman mereka saat mengunjungi suatu tempat wisata.

Dari hasil survey yang dilakukan oleh penulis, diperoleh bahwa 25 dari 33 orang hanya mengunjungi Masjid 99 Kubah Makassar 1 – 2 kali selama masjid tersebut di resmikan. Hal ini dapat di simpulkan bahwa kepuasan pengunjung rendah yang berakibat kurangnya minat berkunjung Kembali dilakukan.

Dengan menggabungkan variabel daya tarik, aksesibilitas, dan atribut halal serta memasukkan kepuasan berkunjung sebagai variabel intervening, penelitian ini diharapkan dapat memberikan kontribusi yang signifikan dalam pengembangan strategi pemasaran dan pengelolaan destinasi wisata religi di Indonesia, khususnya Masjid 99 Kubah Makassar.

Untuk menganalisis faktor-faktor yang memengaruhi minat berkunjung kembali ke Masjid 99 Kubah, digunakan Theory of Marketing Management (TMM) sebagai teori utama. TMM berfokus pada bagaimana menciptakan, mengkomunikasikan, dan memberikan nilai kepada konsumen. Dalam konteks pariwisata, nilai yang diciptakan dapat berupa pengalaman yang berkesan bagi pengunjung, kemudahan akses ke destinasi, serta fasilitas yang memenuhi kebutuhan wisatawan.

Selain itu, teori pemasaran pariwisata juga relevan dalam menjelaskan bagaimana destinasi wisata dapat menarik minat pengunjung. Daya tarik wisata dan aksesibilitas merupakan salah satu faktor utama yang memengaruhi minat berkunjung.

Lebih lanjut, Teori Pemasaran Pariwisata Halal juga penting dalam

penelitian ini, karena pariwisata halal fokus pada penyediaan fasilitas dan layanan yang sesuai dengan prinsip syariah. Atribut halal, seperti tersedianya tempat ibadah, kebersihan yang terjaga, serta makanan halal di sekitar masjid, merupakan faktor penting yang dapat meningkatkan daya tarik masjid sebagai destinasi wisata halal.

Berdasarkan uraian di atas, maka peneliti tertarik untuk meneliti mengenai “Pengaruh Daya tarik, Aksesibilitas, dan Atribut halal Terhadap minat berkunjung kembali Pada Destinasi Wisata Religi Masjid 99 Kubah Makassar dengan Kepuasan Berkunjung sebagai Variabel Intervening”.

B. Rumusan Masalah

Berdasarkan latar belakang tersebut, maka permasalahan dalam penelitian ini dapat di rumuskan sebagai berikut;

1. Apakah daya tarik wisata memiliki pengaruh yang signifikan terhadap kepuasan pengunjung?
2. Apakah aksesibilitas memiliki pengaruh yang signifikan terhadap kepuasan pengunjung?
3. Apakah atribut halal memiliki pengaruh yang signifikan terhadap kepuasan pengunjung?
4. Apakah daya tarik wisata memiliki pengaruh yang signifikan terhadap minat pengunjung untuk berkunjung kembali?
5. Apakah aksesibilitas memiliki pengaruh yang signifikan terhadap minat pengunjung untuk berkunjung kembali?
6. Apakah atribut halal memiliki pengaruh yang signifikan terhadap minat pengunjung untuk berkunjung kembali?
7. Apakah kepuasan pengunjung memediasi pengaruh daya tarik wisata terhadap minat pengunjung untuk berkunjung kembali?

8. Apakah kepuasan pengunjung memediasi pengaruh aksesibilitas terhadap minat pengunjung untuk berkunjung kembali?
9. Apakah kepuasan pengunjung memediasi pengaruh atribut halal terhadap minat pengunjung untuk berkunjung kembali?
10. Apakah kepuasan pengunjung memiliki pengaruh yang signifikan terhadap minat pengunjung untuk berkunjung kembali?

C. Hipotesis

1. Pengaruh Daya Tarik terhadap Kepuasan Pengunjung

Daya tarik adalah segala hal yang dapat menarik wisatawan untuk datang ke suatu tempat. Daya tarik menciptakan harapan pada pengunjung tentang apa yang mereka akan alami selama kunjungan mereka. Semakin kuat daya tariknya, semakin tinggi harapan pengunjung terhadap pengalaman yang mereka akan dapatkan. Selain itu, destinasi dengan daya tarik yang kuat cenderung menciptakan ekspektasi yang lebih tinggi, dan pengunjung akan lebih puas jika pengalaman mereka selama kunjungan memenuhi atau melebihi ekspektasi mereka.

Azharuddin, M., & Yusoff, M. D menemukan bahwa wisata religi dapat meningkatkan kepuasan pengunjung dengan cara meningkatkan pengalaman spiritual, pemenuhan harapan spiritual, kemudahan beribadah, dan suasana religious.¹⁹ Hal ini didukung oleh hasil penelitian Nurmala, yang menyatakan bahwa daya tarik wisata berpengaruh positif terhadap kepuasan pengunjung wisata pantai ujung blang lhokseumawe.²⁰ Berbanding terbalik dengan

¹⁹ Azharuddin M and M D Yusof, 'Peran Wisata Religi Dalam Meningkatkan Spiritualitas Pengunjung: Sebuah Studi Di Malaysia', *Urnal Ilmiah Manajemen Pariwisata Dan Hotel (JIMPH)*, 8.2 (2020), pp. 183–92.

²⁰ Nurmala, Sulaida, and Damanhur, 'Pengaruh Fasilitas Wisata, Daya Tarik Wisata Dan Kualitas Layanan Terhadap Kepuasan Pengunjung Wisata Pantai Ujong Blang Lhokseumawe', *E-Mabis: Jurnal Ekonomi Manajemen Dan Bisnis*, 23.2 (2022), pp. 73–78.

penelitian, penelitian Berbanding terbalik dengan penelitian yang dilakukan Akbar yang menyatakan bahwa daya tarik tidak berpengaruh positif terhadap kepuasan pengunjung.²¹ Berdasarkan uraian tersebut, maka dapat di rumuskan hipotesis;

H1 : Ada pengaruh signifikan antara daya tarik dan kepuasan berkunjung

2. Pengaruh Aksesibilitas terhadap Kepuasan Pengunjung

Aksesibilitas merujuk pada kemudahan akses yang diberikan kepada pengunjung untuk mencapai dan berinteraksi dengan suatu tempat. Faktor-faktor yang mempengaruhi aksesibilitas meliputi infrastruktur transportasi, lokasi, dan fasilitas pendukung. Kemudahan akses ke tempat wisata memengaruhi perasaan nyaman dan keterlibatan pengunjung. Jika aksesibilitas baik, pengunjung akan merasa lebih puas karena dapat dengan mudah menjangkau tempat wisata. Sebaliknya, jika aksesibilitas buruk (misalnya sulit dijangkau atau kurangnya fasilitas pendukung), pengunjung mungkin merasa frustrasi dan kecewa.

Hal ini di dukung penelitian Nizhamuddin yang menyatakan bahwa aksesibilitas berpengaruh positif dan signifikan terhadap kepuasan pengunjung.²² Hal ini berbanding terbaik dengan penelitian Alvianna yang menyatakan bahwa aksesibilitas tidak berpengaruh signifikan terhadap kepuasan pengunjung.²³ Berdasarkan uraian tersebut, maka dapat di

²¹ Jalalludin Muhamad Akbar, 'Pengaruh Pelayanan, Obyek Dan Daya Tarik Wisata Serta Fasilitas Terhadap Kepuasan Wisatawan (Studi Kasus Pengunjung Pasar Yosomulyo Pelangi (Payungi) Di Kota Metro', 2020, p. 119.

²² Nizhamuddin Ab, 'Pengaruh Attraction, Amenities, Accessibilities, Infrastructure Terhadap Kepuasan Pengunjung Ke Tempat Wisata Taman Oval Markoni', *Jurnal Ilmu Ekonomi Dan Bisnis Islam-JIEBI*, 4.2 (2022), pp. 133-41.

²³ Stella Alvianna and Rizky Alviandra, 'Pengaruh Destinasi Wisata Dan Kepuasan Wisatawan Terhadap Minat Berkunjung Kembali Di Kampung Wisata Topeng Malang', *Seminar Nasional Kepariwisata*, 1.1 (2020), pp. 248-57.

rumuskan hipotesis;

H2 : Ada pengaruh signifikan antara Aksesibilitas dan Kepuasan Pengunjung

3. Pengaruh Atribut Wisata Halal terhadap Kepuasan Pengunjung

Atribut halal dalam konteks pariwisata menjadi hal yang sangat penting dalam menyediakan kebutuhan pengunjung yang beragama Islam pada saat mereka melakukan wisata. Menurut Djawas dalam Edi, Atribut halal menjadi sangat penting dalam menyediakan kebutuhan pengunjung beragama Islam pada saat mereka melakukan wisata.²⁴ Atribut halal juga dapat diartikan sebagai ketersediaan norma dan juga praktik Islam yang relevan dengan wisata yang di kunjungi.²⁵

Hal ini didukung oleh penelitian dari Sukma Irdiana *et .al* yang menyatakan bahwa bahwa terdapat hubungan antara wisata halal dengan kepuasan pengunjung. Hal ini menjelaskan bahwa wisata halal memberikan kontribusi terhadap kepuasan pengunjung wisata. Kepuasan pengunjung ini dikarenakan wisatawan muslim merasa aman dan nyaman. Kenyamanan dan keamanan disini disebabkan wisatawan tidak merasa bingung lagi dalam mencari fasilitas dan lainnya, seperti musholah atau masjid, makanan yang halal dan fasilitas lainnya.²⁶

H3 : Ada pengaruh signifikan antara atribut wisata halal dengan kepuasan

²⁴ Edi Maszudi, Rahmad Solling Hamid, and Musnia, 'Islamic Tourism : Peran Atribut Wisata Halal Dalam Menentukan Kepuasan Dan Loyalitas Wisatawan', 6.2 (2023), pp. 1890–1900.

²⁵ Maszudi, Hamid, and Musnia, 'Islamic Tourism : Peran Atribut Wisata Halal Dalam Menentukan Kepuasan Dan Loyalitas Wisatawan'.

²⁶ Sukma Irdiana, Kurniawan Yunus Ariyono, and Kusnanto Drmawan, 'Pengaruh Wisata Halal Terhadap Kepuasan Pengunjung Dan Minat Berkunjung Kembali', *Jurnal Cakrawala Ilmiah*, 1.3 (2021), pp. 421–28, doi:10.53625/jcijurnalcakrawalaindonesia.v1i3.620.

pengunjung.

4. Pengaruh Daya tarik terhadap Minat Berkunjung Kembali

Daya tarik wisata merujuk pada elemen atau fitur yang membuat suatu tempat menarik bagi pengunjung. Ini bisa berupa keindahan alam, budaya, sejarah, aktivitas rekreasi, kuliner, dan lain sebagainya. Minat pengunjung untuk mengunjungi suatu tempat dipengaruhi oleh daya tarik yang ditawarkan. Jika suatu destinasi memiliki daya tarik yang kuat, pengunjung akan lebih tertarik untuk berkunjung. Sebaliknya, jika daya tarik rendah, minat pengunjung mungkin menurun. Hal ini didukung oleh Heny Ratnaningtyas dalam penelitiannya juga menyatakan bahwa daya tarik berpengaruh positif terhadap minat berkunjung kembali.²⁷ Sebaliknya dalam penelitian Indriastuty, dkk daya tarik wisata berpengaruh negatif terhadap minat berkunjung kembali.²⁸ Berdasarkan uraian tersebut, maka di tarik hipotesis; H4 : Ada pengaruh signifikan antara daya tarik terhadap minat berkunjung kembali

5. Pengaruh Aksesibilitas terhadap Minat Berkunjung Kembali

Aksesibilitas berpengaruh terhadap minat berkunjung wisatawan karena aksesibilitas dapat menentukan jumlah dan kualitas wisatawan yang berkunjung ke suatu destinasi wisata. Aksesibilitas yang baik dapat memudahkan mereka untuk mencapai dan menikmati objek wisata sehingga mempengaruhi minat wisatawan untuk berkunjung. Sejalan dengan

²⁷ Heny Ratnaningtyas and Rahmat Ingkadijaya, 'Pengaruh Atraksi Dan Fasilitas Terhadap Minat Berkunjung Dan Peningkatan Pelaku Wirausaha Di Danau Cipondoh', *Pariwisata*, 10.2 (2023) <<http://ejournal.bsi.ac.id/ejurnal/index.php/jp>>.

²⁸ Nina Indriastuty, Wahyu Eko Saputro, and Sukimin Sukimin, 'Analisis Daya Tarik Wisata, Persepsi Harga, Dan Kualitas Pelayanan Terhadap Minat Berkunjung Ulang Dengan Kepuasan Konsumen Sebagai Variabel Intervening', *Jurnal GeoEkonomi*, 11.1 (2020), pp. 56-73, doi:10.36277/geoekonomi.v11i1.108.

penelitian Muharromah²⁹ yang menyatakan bahwa aksesibilitas berpengaruh positif dan signifikan terhadap minat berkunjung. Sedangkan Mahendra, dkk dalam penelitiannya menyatakan bahwa aksesibilitas berpengaruh negatif terhadap minat berkunjung.³⁰ Berdasarkan uraian tersebut, maka di Tarik hipotesis;

H5 : Ada pengaruh signifikan antara Aksesibilitas dan Minat berkunjung kembali

6. Pengaruh Atribut Halal terhadap Minat Berkunjung kembali

Minat berkunjung kembali adalah keinginan atau niat seseorang untuk kembali mengunjungi suatu destinasi setelah kunjungan pertama mereka. Konsep ini sering digunakan dalam penelitian pariwisata dan pemasaran untuk mengukur loyalitas wisatawan terhadap suatu destinasi. Atribut halal dapat berpengaruh secara positif terhadap minat berkunjung kembali. Hal ini sejalan dengan penelitian yang dilakukan oleh Gaffar *et. al* menyatakan bahwa atribut destinasi halal secara positif mempengaruhi daya tarik destinasi dan nilai emosional, yang pada gilirannya secara signifikan mempengaruhi niat untuk berkunjung kembali.³¹

H6 : Ada pengaruh Atribut wisata secara signifikan terhadap minat berkunjung kembali.

²⁹ Gabriele Lailatul Muharromah and Moch Khoirul Anwar, 'PENGARUH ATRAKSI WISATA, AMENITAS DAN AKSESIBILITAS TERHADAP KEPUTUSAN BERKUNJUNG PADA OBJEK WISATA RELIGI MAKAM KH. ABDURRAHMAN WAHID', *Jurnal Ekonomika Dan Bisnis Islam*, 3.2 (2020), pp. 152–64 <<https://journal.unesa.ac.id/index.php/jei>>.

³⁰ Dustin Migi Mahendra and Fareis Althalets, 'Pengaruh Pengembangan Destinasi Wisata Terhadap Minat Kunjungan Wisatawan Pada Desa Pela Kecamatan Kota Bangun Kabupaten Kutai Kartanegara', *ETNIK: Jurnal Ekonomi Dan Teknik*, 1.4 (2022), pp. 306–16, doi:10.54543/etnik.v1i4.64.

³¹ Vanessa Gaffar and others, 'Digital Halal Literacy and Halal Destination Attribute as the Antecedents of Revisit Intention', *International Journal of Tourism Cities*, 2024, doi:10.11.8/IJTC-12-2023-0259 (Emerald).

7. Pengaruh Daya Tarik terhadap Minat Berkunjung Kembali melalui Kepuasan Pengunjung

Destinasi wisata yang memiliki daya tarik yang kuat, seperti pemandangan alam yang indah, situs bersejarah, atau keunikan budaya lokal, akan menarik minat calon pengunjung. Ketika pengunjung mengalami pengalaman positif selama kunjungannya, mereka cenderung merasa puas.

Kepuasan pengunjung merupakan faktor kunci yang memengaruhi minat untuk kembali atau merekomendasikan destinasi wisata kepada orang lain. Jika pengunjung merasa puas dengan apa yang mereka alami, mereka lebih mungkin untuk mengunjungi tempat tersebut lagi.

Dalam penelitian Saputro, et.al, yang berjudul Analisis Daya Tarik Wisata, Persepsi Harga, Dan Kualitas Pelayanan Terhadap Minat Berkunjung Ulang Dengan Kepuasan Konsumen Sebagai Variabel Intervening (Studi Pada Pantai Manggar Segara Sari Balikpapan) menemukan bahwa daya tarik wisata melalui kepuasan konsumen berpengaruh positif terhadap minat berkunjung ulang,³²

H7 : Ada pengaruh signifikan antara daya tarik dan minat berkunjung kembali melalui kepuasan berkunjung

8. Pengaruh Aksesibilitas terhadap Minat Berkunjung Kembali melalui Kepuasan Pengunjung

Ketika suatu tempat wisata mudah diakses oleh pengunjung, mereka cenderung merasa lebih puas. Aksesibilitas yang baik memastikan pengunjung dapat tiba di tempat wisata tanpa hambatan berarti.³³

³² Wahyu Eko Saputro, Sukimin, and Nina Indriastuty, 'Analisis Daya Tarik Wisata, Persepsi Harga, Dan Kualitas Pelayanan Terhadap Minat Berkunjung Ulang Dengan Kepuasan Konsumen Sebagai Variabel (Studi Pada Pantai Manggar Segara Sari Balikpapan) Intervening (, *Jurnal GeoEkonomi*, 11.1 (2020).

³³ I Wayan Pantiyasa and I Made Darsana, 'Pengembangan Wisata Berkelanjutan Di

Pengalaman positif ini berkontribusi pada kepuasan pengunjung dan meningkatkan minat mereka untuk kembali. Aksesibilitas yang buruk dapat mengurangi persepsi nilai dari pengunjung terhadap tempat wisata. Jika pengunjung merasa kesulitan mencapai lokasi, mereka mungkin merasa kurang puas dan kurang termotivasi untuk kembali.

Aksesibilitas mempengaruhi keputusan pengunjung untuk datang ke suatu tempat wisata. Jika aksesibilitas baik, pengunjung lebih cenderung memilih untuk mengunjungi lokasi tersebut merasa kurang puas dan kurang termotivasi untuk Kembali merasa kurang puas dan kurang termotivasi untuk kembali. Aksesibilitas mempengaruhi keputusan pengunjung untuk datang ke suatu tempat wisata. Jika aksesibilitas baik, pengunjung lebih cenderung memilih untuk mengunjungi lokasi tersebut.

H8 : Ada pengaruh signifikan antara aksesibilitas dan minat berkunjung kembalimelalui kepuasan berkunjung.

9. Pengaruh Atribut Halal terhadap Minat Berkunjung kembali melalui Kepuasan Berkunjung

Atribut wisata halal berperan dalam menarik atensi dari masyarakat muslim yang ada di Indonesia. Hal ini didasari oleh survey dari CEOWORLD Magazine dan World Population Review, Indonesia menempati peringkat ke-7 sebagai negara paling religius di dunia pada tahun 2024. Sekitar 98.7% penduduk Indonesia dianggap religius, menunjukkan tingkat komitmen yang sangat tinggi terhadap keyakinan agama mereka.³⁴

Selain itu, apabila sebuah label sesuai dengan ekspektasi pengunjung,

Jatiluwi Tabanan Bali: Analisis Swot Dan Strategi Pengelolaan', *Media Informasi Penelitian Kabupaten Semarang*, 5.2 (2023), pp. 62–77.

³⁴ Atmo Prawiro, 'Sosial Budaya Dan Pariwisata Halal Di Indonesia' (Universitas Islam Syarif Hidayatullah, 2020).

maka dapat dipastikan minat berkunjung kembali akan semakin tinggi, karena secara emosional para wisatawan merasa puas akan hal tersebut. Pengunjung yang puas cenderung memiliki pengalaman positif yang mendorong mereka untuk merencanakan kunjungan ulang dan merekomendasikan destinasi tersebut kepada orang lain. Selain itu, rasa aman dan nyaman yang dirasakan selama kunjungan dapat membangun loyalitas pengunjung, yang merupakan faktor penting dalam minat berkunjung kembali. Berdasarkan hal tersebut, maka di tarik hipotesis;

H9 : Ada pengaruh signifikan Atribut halal terhadap minat berkunjung kembali melalui kepuasan pengunjung

10. Pengaruh Kepuasan Pengunjung terhadap Minat Berkunjung kembali

Minat berkunjung kembali adalah keinginan atau niat seseorang untuk kembali mengunjungi suatu destinasi setelah kunjungan pertama mereka. Konsep ini sering digunakan dalam penelitian pariwisata dan pemasaran untuk mengukur loyalitas wisatawan terhadap suatu destinasi. Hal ini di dukung oleh penelitian Manurung yang menyatakan bahwa kepuasan pengunjung berpengaruh signifikan terhadap minat berkunjung.³⁵ Karena pengunjung yang puas cenderung memiliki minat Kembali ataupun mempromosikan tempat wisata tersebut ke orang lain sehingga memicu minat untuk datang ke tempat wisata. Sebaliknya dalam penelitian Pratama, dkk menunjukkan bahwa kepuasan pengunjung berpengaruh negative dan tidak signifikan terhadap minat berkunjung.³⁶ Berdasarkan uraian di atas maka ditarik hipotesis;

³⁵ gebi Tamara Manurung, 'Pengaruh Visitor Experience Terhadap Minat Berkunjung Kembali Dengan Kepuasan Pengunjung Sebagai Variabel Intervening' (Universitas Negeri Padang, 2019).

³⁶ Aldy Septyan Pratama, Edy Kusnadi Hamdun, and Yudha Praja, 'Analisis Faktor-Faktor Yang Mempengaruhi Kepuasan Pengunjung Melalui Minat Berkunjung Sebagai Variabel Intervening Pada Kantor Pos Cabang Asembagus', *Jurnal Mahasiswa Entrepreneurship (JME)*,

H10: Ada pengaruh signifikan antara minat berkunjung terhadap kepuasan pengunjung.

D. Definisi Operasional Dan Ruang Lingkup Penelitian

1. Variabel Independen (X)

Variabel independen adalah variabel yang digunakan untuk mempengaruhi atau menjelaskan variabel dependen. Variabel independen juga sering disebut sebagai variabel prediktor atau variabel bebas. Dalam penelitian, variabel independen adalah variabel yang kita manipulasi atau kontrol untuk melihat pengaruhnya terhadap variabel dependen.³⁷

a) Daya Tarik

Daya tarik wisata didefinisikan sebagai segala sesuatu yang memiliki keunikan, keindahan, dan nilai yang berupa keanekaragaman kekayaan alam, budaya, dan hasil buatan manusia yang menjadi sasaran atau tujuan kunjungan wisatawan. Daya tarik ini memiliki kekuatan untuk menarik wisatawan dan mendorong mereka untuk melakukan perjalanan ke suatu objek wisata.

Daya tarik wisata dibagi menjadi atas beberapa indikator, yaitu panorama, keunikan, dan keindahan, beragam kegiatan dan pengalaman, serta kualitas infrastruktur dan pemeliharaan

b) Aksesibilitas

Aksesibilitas wisata didefinisikan sebagai kemudahan yang dirasakan wisatawan dalam mencapai objek wisata yang diinginkan, yang mencakup kemudahan waktu, biaya, dan usaha.

2.6 (2023), p. 1181, doi:10.36841/jme.v2i6.3542.

³⁷ artikelpendidikan.id, 'Variabel Dependen Dan Independen: Definisi Dan Perbedaannya', *Artikelpendidikan.Id*, 2023.

c) Atribut Halal

Atribut halal dalam konteks pariwisata adalah faktor-faktor yang menarik wisatawan Muslim untuk mengunjungi suatu destinasi wisata dan memastikan bahwa mereka dapat melakukan wisata sesuai dengan syariat Islam. Atribut halal meliputi, akomodasi, suasana, dan informasi, serta makanan dan minuman halal.

2. Variabel Intervening (Z)

Variabel intervening adalah variabel yang menjelaskan atau mempengaruhi hubungan antara variabel independen dan variabel dependen dalam suatu penelitian. Variabel intervening tidak dapat diamati atau diukur secara langsung, tetapi hanya bersifat hipotesis.

Kepuasan pengunjung wisata religi didefinisikan sebagai perasaan senang atau kecewa yang dirasakan pengunjung setelah membandingkan kinerja wisata religi dengan harapan mereka, serta tingkat pemenuhan harapan spiritual mereka. Kepuasan diukur dalam dua dimensi:

- a) Kepuasan Umum: Meliputi kualitas produk, kualitas layanan, harga, dan nilai. Indikatornya adalah kesesuaian harapan, minat berkunjung kembali, dan kesediaan merekomendasi.
- b) Kepuasan Spiritual: Meliputi pengalaman spiritual, kemudahan beribadah, dan suasana religius.

3. Variabel Dependen (Y)

Variabel dependen adalah variabel yang nilainya bergantung pada variabel independen. Variabel dependen juga sering disebut sebagai variabel respons atau variabel terikat. Dalam penelitian, variabel dependen adalah variabel yang ingin kita pelajari atau amati perubahannya.³⁸

³⁸ artikelpendidikan.id.

Minat berkunjung kembali didefinisikan sebagai keinginan kuat wisatawan untuk mengunjungi kembali destinasi wisata yang sama di masa depan. Hal ini didorong oleh pengalaman positif dan kepuasan yang mereka rasakan pada kunjungan sebelumnya. Minat ini diukur melalui empat indikator utama: rencana mengunjungi kembali, minat referensi kunjungan, minat preferensi kunjungan: ketertarikan wisatawan terhadap berbagai aspek destinasi wisata dan minat eksploratif: Keinginan wisatawan untuk mencari informasi dan mencoba hal baru di destinasi wisata.

Selanjutnya untuk ruang lingkup penelitian akan dijelaskan secara rinci mengenai batasan indikator masing-masing variabel sebagai tolak ukur penelitian. Berikut ruang lingkup penelitian dapat di lihat pada tabel 1.1;

Tabel 1.1 Ruang Lingkup Penelitian

No	Ruang Lingkup	Indikator Variabel	No	Pernyataan
1	Daya Tarik Sumber; Roger Slinn (2016) & Widyaningrum (2022)	Panorama, Keunikan dan keindahan	1	Pemandangan Masjid 99 Kubah dari kejauhan sangat menarik dan indah.
			2	Suasana di sekitar Masjid 99 Kubah terasa tenang dan damai.
			3	Desain dan arsitektur Masjid 99 Kubah berbeda dengan masjid lainnya di Makassar.
			4	Tata letak dan arsitektur Masjid 99 Kubah sangat memukau dan unik.
			5	Interior Masjid 99 Kubah dihiasi dengan kaligrafi dan ukiran yang indah
			6	Pencahayaan di dalam Masjid 99 Kubah terasa nyaman dan menyenangkan.
	Beragam kegiatan dan pengalaman	7	Masjid 99 Kubah menawarkan berbagai kegiatan dan program wisata halal yang menarik bagi wisatawan muslim.	
		8	Saya puas dengan variasi kegiatan dan program wisata halal yang tersedia di Masjid 99	

				Kubah.
			9	Kegiatan dan program wisata halal di Masjid 99 Kubah memberikan saya pengalaman spiritual yang berkesan.
		Kualitas Infrastruktur dan Pemeliharaan dalam Objek Wisata	10	Masjid 99 Kubah memiliki infrastruktur dan fasilitas yang memadai untuk mendukung kegiatan wisata halal.
			11	Kondisi infrastruktur dan fasilitas di Masjid 99 Kubah terawat dengan baik dan bersih.
			12	Masjid 99 Kubah menyediakan ruang sholat yang nyaman dan representatif bagi wisatawan muslim.
			13	Toilet dan tempat wudhu di Masjid 99 Kubah bersih dan terawat dengan baik.
			14	Saya mudah mencapai Masjid 99 Kubah dengan menggunakan berbagai moda transportasi.
2	Aksesibilitas Sumber; Mill (2000), Medlik (2003), & March (2004)	Kemudahan saat berkunjung	15	Informasi mengenai rute dan akses menuju Masjid 99 Kubah mudah didapatkan.
			16	Jalur dan akses di dalam area Masjid 99 Kubah mudah dilalui oleh semua kalangan
			17	Saya mudah menemukan informasi tentang cara mencapai Masjid 99 Kubah Makassar
		Kemudahan saat melakukan perjalanan	18	Tersedia rambu-rambu penunjuk jalan yang jelas menuju Masjid 99 Kubah Makassar
			19	Biaya transportasi untuk mencapai Masjid 99 Kubah tergolong terjangkau bagi saya
		Tidak menelan banyak biaya	20	Harga makanan dan minuman di sekitar Masjid 99 Kubah tidak mahal

3	Atribut Halal Sumber; Huyen (2020) & Battour dalam Sri (2024)	Akomodasi	21	Akomodasi di sekitar Masjid 99 Kubah menyediakan ruang sholat yang mudah diakses oleh tamu muslim
			22	Akomodasi di sekitar Masjid 99 Kubah memiliki staf yang ramah dan memahami kebutuhan tamu muslim
		Suasana	23	Suasana di Masjid 99 Kubah membuat saya merasa tenang dan damai
			24	Masjid 99 Kubah menyediakan ruang sholat yang nyaman dan tenang bagi wisatawan muslim
		Informasi	25	Saya merasa informasi tentang sejarah dan makna Masjid 99 Kubah Makassar sangat bermanfaat
			26	Saya merasa terinspirasi oleh pengalaman spiritual di Masjid 99 Kubah Makassar
		Makanan dan minuman halal	27	Saya merasa yakin bahwa makanan dan minuman yang disajikan di sekitar kawasan Masjid 99 Kubah Makassar benar-benar halal
			28	Saya percaya bahwa penjual di kawasan Masjid 99 Kubah Makassar memberikan informasi yang jelas tentang status kehalalan makanan dan minuman yang disajikan
4	Minat Berkunjung Kembali Sumber; Cronin dan Taylor, (1992) & Sari dalam Khotimah, et al (2022)	Rencana Mengunjungi Kembali (Revisit Intention)	29	Saya berencana untuk kembali mengunjungi Masjid 99 Kubah di masa mendatang
			30	Saya akan merekomendasikan Masjid 99 Kubah kepada teman atau keluarga untuk dikunjungi kembali
		Minat Referensi Kunjungan (Visit	31	Saya tertarik untuk mencari lebih banyak referensi tentang Masjid 99 Kubah sebelum mengunjunginya kembali

		Reference Interest)	32	Saya merasa informasi yang saya peroleh sebelumnya membuat saya semakin penasaran untuk mengunjungi Masjid 99 Kubah lagi	
		Minat Preferensi Kunjungan (Visit Preference Interest)	33	Masjid 99 Kubah adalah pilihan utama saya ketika ingin berwisata religi di kota ini	
			34	Saya lebih suka mengunjungi Masjid 99 Kubah daripada tempat wisata religi lainnya di sekitar Makassar	
		Minat Eksploratif	35	Saya tertarik untuk mengeksplorasi lebih banyak area di sekitar Masjid 99 Kubah pada kunjungan berikutnya	
			36	Saya merasa penasaran dengan potensi eksplorasi yang masih tersisa di Masjid 99 Kubah	
		Kepuasan Pengunjung	Kesesuaian harapan	37	Saya merasa pengalaman saya di Masjid 99 Kubah sesuai dengan harapan saya sebelumnya
				38	Saya merasa puas dengan apa yang saya temukan di Masjid 99 Kubah
			Pengalaman Spiritual	39	Masjid 99 Kubah menyediakan suasana yang kondusif untuk beribadah dan merenungkan diri
				40	Kegiatan dan program wisata religi di Masjid 99 Kubah membantu saya meningkatkan keimanan dan ketaqwaan
			Kemudahan beribadah	41	Masjid 99 Kubah menyediakan ruang sholat yang luas dan nyaman bagi wisatawan muslim
42	Masjid 99 Kubah memiliki tempat wudhu yang bersih dan terawat dengan baik.				
Suasana religius	43	Kegiatan dan program di Masjid 99 Kubah membantu meningkatkan keimanan dan spiritualitas saya			

			44	Saya merasa terhubung dengan Allah SWT saat berada di Masjid 99 Kubah
--	--	--	----	---

E. Kajian Pustaka/ Penelitian Terdahulu

Penelitian terdahulu digunakan sebagai dasar pijakan dalam angka penyusunan penelitian ini. Tujuannya adalah untuk membandingkan dan memberikan gambaran tentang temuan peneliti sebelumnya yang dapat digunakan untuk mendukung penelitian berikutnya.

Tabel 1.2 Penelitian Terdahulu

No	Nama Peneliti	Judul Penelitian	Metode Penelitian	Hasil Penelitian
1	Nurmala, Sullaida, Damanhur (2022)	Pengaruh Fasilitas Wisata, Daya Tarik Wisata, dan Kualitas Layanan Terhadap Kepuasan Pengunjung Wisata Pantai Ujong Blang Lhokseumawe.	metode analisis regresi linier berganda dengan teknik pengambilan sampel Accidental Sampling. Jumlah sampel yang digunakan adalah 85 responden.	Hasil penelitian menunjukkan bahwa fasilitas wisata, daya tarik wisata, dan kualitas layanan masing-masing memiliki pengaruh signifikan terhadap kepuasan pengunjung di Wisata Pantai Ujong Blang, Lhokseumawe. Fasilitas yang lebih baik, daya tarik yang kuat, dan kualitas layanan yang tinggi berkontribusi secara positif terhadap peningkatan kepuasan pengunjung.
2	Nizamuddin, Ab (2022)	Pengaruh Attraction, Amenities, Aksesibilitas, Infrastruktur Terhadap Kepuasan Pengunjung ke Tempat Wisata Taman Oval Markoni	Analisis data menggunakan regresi linier berganda dan pengujian hipotesis. Dengan sampel 120	Hasil penelitian menunjukkan bahwa Attraction, Amenities, Aksesibilitas, Infrastruktur berpengaruh signifikan terhadap Kepuasan Pengunjung. Hal ini menunjukkan bahwa pengunjung dapat merasakan dampak yang sangat baik jika berkunjung pada tempat wisata taman oval

				markoni yang dimana tepat lokasinya berada di kota Tarakan provinsi Kalimantan utara.
3	Musnia, Rahmad Solling Hamid, dan Edi Maszudi (2020)	Islamic Tourism: Peran Atribut Wisata Halal dalam Menentukan Kepuasan dan Loyalitas Wisatawan	Menggunakan pendekatan Struktural Equation Modelling berbasis varian dengan bantuan aplikasi SmartPLS 3.3.1. Adapun	Hasil penelitian diperoleh bahwa informasi atribut wisata halal memiliki pengaruh secara langsung terhadap kepuasan dan loyalitas wisatawan.
4	Sukma Irdiana, Kurniawan Yunus, dan Ariyono Kusnanto Drmawan (2021)	Pengaruh Wisata Halal Terhadap Kepuasan Pengunjung Dan Minat Berkunjung Kembali	Metode analisis data dengan menggunakan Regresi Linier Sederhana.	wisata halal dapat mempengaruhi kepuasan wisatawan yang datang ketempat pariwisata dan wisata halal juga dapat mengajak wisatawan berkunjung kembali ketempat pariwisata halal tersebut.
5	Vanessa Gaffar, Wenda Wahyu Christiyanto, Rivaldi Arissaputra, Abror Abror, Nurman Achmad, Esa Fajar Hidayat, Qoriah A. Siregar, Aslinda Shahril (2024)	Digital halal literacy and halal destination attribute as the antecedents of revisit intention	Penelitian ini mengumpulkan data dari 308 wisatawan domestik di Indonesia yang mengunjungi destinasi wisata perkotaan menggunakan kuesioner skala Likert, yang dilakukan antara Juni dan Juli 2023, dan dianalisis menggunakan PLS-SEM untuk pengumpulan data yang komprehensif.	Literasi halal digital dan atribut destinasi halal berdampak signifikan terhadap kepuasan dan kepercayaan wisatawan, yang berpotensi menimbulkan keinginan untuk mengunjungi kembali destinasi yang pernah dikunjungi. Semakin tinggi literasi halal digital dan atribut destinasi halal, semakin tinggi pula kepuasan dan kepercayaan wisatawan terhadap destinasi tersebut, yang berpotensi menimbulkan keinginan untuk mengunjungi kembali destinasi tersebut.

F. Tujuan dan Manfaat Penelitian

Tujuan yang ingin dicapai dalam penelitian ini, sebagai berikut;

1. Untuk mengkaji dan menganalisis pengaruh daya tarik terhadap kepuasan pengunjung.
2. Untuk mengkaji dan menganalisis pengaruh aksesibilitas terhadap kepuasan pengunjung.
3. Untuk mengkaji dan menganalisis pengaruh atribut halal terhadap kepuasan pengunjung
4. Untuk mengkaji dan menganalisis pengaruh daya tarik terhadap minat berkunjung kembali.
5. Untuk mengkaji dan menganalisis pengaruh aksesibilitas terhadap minat berkunjung kembali.
6. Untuk mengkaji dan menganalisis pengaruh atribut halal terhadap minat berkunjung kembali.
7. Untuk mengkaji dan menganalisis pengaruh daya tarik terhadap minat berkunjung melalui kepuasan pengunjung.
8. Untuk mengkaji dan menganalisis pengaruh aksesibilitas terhadap minat berkunjung melalui kepuasan pengunjung.
9. Untuk mengkaji dan menganalisis pengaruh atribut halal terhadap minat berkunjung kembali melalui kepuasan pengunjung.
10. Untuk mengkaji dan menganalisis pengaruh kepuasan pengunjung terhadap minat berkunjung kembali.

Penelitian ini diharapkan memberikan kontribusi yang signifikan baik dari sisi teoritis maupun praktis, serta menghubungkannya dengan teori-teori yang relevan. Adapun manfaat yang diharapkan dari hasil penelitian ini adalah sebagai berikut:

1. Manfaat Teoritis

a) Meningkatkan Pemahaman tentang Faktor-Faktor yang Mempengaruhi Minat Berkunjung Kembali pada Destinasi Wisata Religi

Penelitian ini diharapkan dapat memperdalam pemahaman mengenai berbagai faktor yang mempengaruhi minat berkunjung kembali ke destinasi wisata religi, khususnya Masjid 99 Kubah Makassar. Penelitian ini mengeksplorasi pengaruh daya tarik, aksesibilitas, dan atribut halal terhadap minat berkunjung kembali, dengan mempertimbangkan kepuasan pengunjung sebagai variabel intervening. Teori Pemasaran Pariwisata (Destination Marketing Theory) dan Teori Pemasaran Pariwisata Halal (Halal Tourism Marketing Theory) memberikan dasar untuk memahami bagaimana karakteristik suatu destinasi wisata dapat mempengaruhi keputusan wisatawan. Dalam hal ini, daya tarik wisata (seperti arsitektur dan nilai-nilai spiritual) serta atribut halal (seperti fasilitas yang sesuai dengan prinsip-prinsip agama) berperan penting dalam meningkatkan minat berkunjung kembali.

b) Mengembangkan Model Minat Berkunjung Kembali pada Destinasi Wisata Religi

Penelitian ini bertujuan untuk mengembangkan model konseptual yang menjelaskan faktor-faktor yang mempengaruhi minat wisatawan untuk berkunjung kembali ke destinasi wisata religi. Model ini diharapkan dapat menjadi panduan bagi pengelola destinasi dalam merancang strategi untuk mempertahankan dan meningkatkan jumlah pengunjung. Dalam konteks ini, Theory of Marketing Management menjadi acuan utama, yang menekankan pentingnya pengelolaan hubungan dengan konsumen melalui pemahaman terhadap kebutuhan dan keinginan wisatawan. Teori ini juga menggambarkan bagaimana faktor-faktor seperti pelayanan yang memuaskan dan pengalaman yang berkesan dapat meningkatkan loyalitas dan minat berkunjung kembali.

c) Memperjelas Peran Kepuasan Pengunjung sebagai Variabel Intervening dalam Minat Berkunjung Kembali

Penelitian ini juga diharapkan dapat memberikan wawasan lebih mendalam tentang bagaimana kepuasan pengunjung berperan sebagai variabel intervening yang menghubungkan daya tarik, aksesibilitas, atribut halal, dan minat berkunjung kembali. Kepuasan pengunjung adalah kunci dalam teori pemasaran untuk menciptakan hubungan jangka panjang dengan konsumen. Berdasarkan Theory of Marketing Management, kepuasan berkunjung akan meningkatkan kemungkinan wisatawan untuk melakukan kunjungan ulang dan merekomendasikan destinasi kepada orang lain. Selain itu, dalam konteks wisata religi, kepuasan tidak hanya dipengaruhi oleh aspek fisik (daya tarik dan aksesibilitas) tetapi juga oleh faktor spiritual dan kesesuaian dengan nilai-nilai agama yang tercermin dalam Halal Tourism Marketing Theory.

2. Manfaat Praktis

a) Bagi Masjid 99 Kubah Makassar

Hasil penelitian ini diharapkan dapat memberikan rekomendasi praktis kepada pihak pengelola Masjid 99 Kubah Makassar untuk merancang strategi pemasaran yang lebih efektif guna menarik lebih banyak wisatawan dan meningkatkan minat mereka untuk berkunjung kembali. Temuan penelitian ini akan membantu pengelola dalam mengidentifikasi faktor-faktor kunci yang mempengaruhi kepuasan pengunjung dan minat berkunjung kembali, seperti peningkatan fasilitas halal, aksesibilitas yang lebih baik, dan peningkatan pengalaman wisata yang lebih berkesan sesuai dengan preferensi pengunjung yang memiliki orientasi religius.

b) Bagi Pemerintah Daerah Makassar

Penelitian ini juga dapat memberikan masukan kepada pemerintah

daerah Makassar dalam merumuskan kebijakan yang mendukung pengembangan pariwisata religi. Berdasarkan temuan penelitian, pemerintah dapat lebih fokus pada pengembangan infrastruktur yang mendukung aksesibilitas destinasi wisata religi, serta meningkatkan promosi mengenai keunikan wisata halal yang ada di kota ini. Penelitian ini juga memberikan pemahaman tentang pentingnya pengelolaan destinasi wisata yang sesuai dengan prinsip-prinsip halal tourism, yang dapat menarik wisatawan Muslim dari berbagai daerah.

c) Bagi Pelaku Usaha Pariwisata di Makassar

Pelaku usaha pariwisata di Makassar, seperti hotel, restoran, dan operator tur, dapat menggunakan hasil penelitian ini untuk meningkatkan daya saing mereka. Dengan memahami faktor-faktor yang mempengaruhi minat berkunjung kembali, pelaku usaha dapat menyesuaikan produk dan layanan mereka untuk memenuhi kebutuhan wisatawan, terutama wisatawan Muslim yang mencari pengalaman wisata yang sesuai dengan nilai-nilai agama. Strategi pemasaran yang lebih terfokus pada pengembangan pengalaman wisata halal dan layanan yang ramah akan sangat membantu pelaku usaha dalam menciptakan loyalitas pelanggan dan meningkatkan kunjungan ulang.

BAB II

TINJAUAN TEORITIS

A. Theory of Marketing Management

Grand Theory adalah teori-teori yang bersifat luas dan mencakup prinsip-prinsip dasar yang dapat diaplikasikan pada berbagai konteks dan situasi. Teori ini menyediakan kerangka kerja umum untuk memahami fenomena yang kompleks dan sering kali digunakan untuk mengarahkan keseluruhan pemahaman tentang topik penelitian. Dalam konteks penelitian ini, grand theory yang digunakan adalah *Theory of Marketing Management*.

Theory of Marketing Management, yang dikembangkan oleh Philip Kotler, merupakan salah satu fondasi utama dalam studi pemasaran modern. Teori ini mengarahkan bagaimana organisasi menciptakan, mengkomunikasikan, dan memberikan nilai kepada pelanggan secara lebih efektif daripada pesaing mereka. Dalam konteks pariwisata,³⁹ teori ini memberikan kerangka kerja strategis yang sangat relevan untuk memasarkan destinasi wisata, termasuk destinasi dengan fokus pariwisata halal.

Theory of Marketing Management pertama kali dipopulerkan oleh Philip Kotler. Teori ini telah menjadi standar dalam literatur pemasaran dan terus diperbarui dengan konsep-konsep baru yang relevan dengan perubahan dinamika pasar.⁴⁰

Theory of Marketing Management didasarkan pada beberapa konsep inti yang saling terkait:

a) Segmentasi, *Targeting*, dan *Positioning* (STP): Segmentasi pasar

³⁹ Steven J. Shaw and Kenneth R. Davis, *Marketing Management, Journal of Marketing*, 2016, xxxvii, p. 36, doi:10.2307/1250781.

⁴⁰ Shaw and Davis, xxxvii.

melibatkan pembagian pasar menjadi kelompok-kelompok konsumen yang berbeda berdasarkan karakteristik, kebutuhan, atau perilaku mereka. *Targeting* adalah proses memilih segmen-segmen yang paling menarik bagi organisasi, sedangkan *positioning* melibatkan penempatan produk atau layanan di benak konsumen dengan cara yang berbeda dan lebih baik dibandingkan dengan pesaing.⁴¹

b) Marketing Mix 4

- 1) *Product* (Produk): Menentukan produk atau layanan yang ditawarkan kepada pelanggan. Dalam konteks pariwisata, produk bisa berupa pengalaman destinasi, fasilitas, dan atraksi.
- 2) *Price* (Harga): Menetapkan harga yang menarik tetapi tetap menguntungkan. Dalam pariwisata, harga sering kali berhubungan dengan persepsi nilai dan kemampuan wisatawan untuk membayar.
- 3) *Place* (Tempat/Distribusi): Saluran distribusi yang digunakan untuk mengantarkan produk atau layanan kepada pelanggan. Dalam pariwisata, ini termasuk ketersediaan agen perjalanan, platform pemesanan online, dan infrastruktur fisik di destinasi.
- 4) *Promotion* (Promosi): Upaya komunikasi untuk memberitahu, membujuk, dan mengingatkan konsumen tentang produk atau layanan. Dalam pariwisata, ini termasuk kampanye iklan, pemasaran digital, hubungan masyarakat, dan promosi penjualan.⁴²

c) *Customer Relationship Management* (CRM): Strategi untuk mengelola interaksi dengan pelanggan yang ada dan potensial.⁴³ Dalam pariwisata, ini penting untuk membangun loyalitas wisatawan dan mendorong

⁴¹ Shaw and Davis, xxxvii, p. 141.

⁴² Shaw and Davis, xxxvii, p. 140.

⁴³ Shaw and Davis, xxxvii, p. 679.

kunjungan ulang.

- d) *Value Proposition* (Penawaran Nilai): Menyampaikan manfaat unik dan berharga dari produk atau layanan yang ditawarkan kepada konsumen. Dalam pariwisata, ini mencakup daya tarik utama destinasi seperti budaya, alam, layanan berkualitas, dan keamanan.

Dalam konteks pemasaran pariwisata, *Theory of Marketing Management* sangat berguna untuk mengembangkan strategi pemasaran yang efektif untuk destinasi wisata. Pendekatan ini memungkinkan pengelola destinasi untuk memahami karakteristik pasar sasaran mereka (wisatawan), mengidentifikasi daya tarik utama, menetapkan harga yang sesuai, memilih saluran distribusi yang efektif, dan mengembangkan strategi promosi yang menarik.

Theory of Marketing Management memberikan kerangka kerja yang kuat untuk mengembangkan strategi pemasaran yang efektif di berbagai sektor, termasuk pariwisata dan pariwisata halal. Dengan memanfaatkan konsep-konsep seperti STP, 4P, dan CRM, destinasi wisata dapat meningkatkan daya tarik, aksesibilitas, dan pengalaman wisatawan Muslim, sehingga meningkatkan daya saing dan kepuasan pelanggan. Teori ini tidak hanya relevan untuk mengelola destinasi wisata, tetapi juga untuk memahami dan memenuhi kebutuhan khusus segmen wisatawan yang berbeda, seperti wisatawan Muslim.

B. Teori Pemasaran Pariwisata (Destination Marketing Theory)

Teori Pemasaran Destinasi Pariwisata (*Destination Marketing Theory*) merupakan konsep yang sangat penting dalam ilmu pemasaran pariwisata. Teori ini mengacu pada strategi dan pendekatan yang digunakan oleh Destination Management Organizations (DMOs) atau organisasi pengelola

destinasi untuk menarik wisatawan, meningkatkan pengalaman mereka, serta memperkuat daya saing destinasi di pasar wisata global. Teori ini dikembangkan melalui kontribusi dari berbagai pakar pemasaran dan pariwisata yang telah memperkenalkan konsep-konsep penting mengenai strategi pemasaran destinasi. Pencetus utama dari gagasan pemasaran destinasi ini adalah Philip Kotler bersama rekannya, John Bowen dan James Makens, adalah salah satu pionir yang mengaplikasikan konsep pemasaran pada bidang pariwisata dan perhotelan. Dalam bukunya, *Marketing for Hospitality and Tourism*,⁴⁴ mereka menjelaskan bagaimana prinsip-prinsip pemasaran umum dapat diterapkan dalam konteks destinasi pariwisata. Kotler et al. menekankan pentingnya memahami kebutuhan dan preferensi wisatawan, mengembangkan produk dan layanan yang menarik, serta mengomunikasikan nilai-nilai unik dari destinasi tersebut melalui berbagai saluran pemasaran.

Teori pemasaran destinasi pariwisata menekankan bahwa keberhasilan suatu destinasi dalam menarik wisatawan tidak hanya bergantung pada daya tarik alam atau budaya, tetapi juga pada bagaimana destinasi tersebut dipasarkan dan dikelola. Berikut adalah konsep utama yang dibahas dalam teori ini:

a) Daya Tarik Utama (*Core Attraction*)

Daya tarik utama adalah elemen-elemen destinasi yang membuat wisatawan tertarik untuk berkunjung. Ini bisa berupa keindahan alam, warisan budaya, atraksi buatan manusia, atau kegiatan khusus seperti festival dan acara. Menurut Buhalis, daya tarik utama menjadi faktor penentu dalam

⁴⁴ Philip Kotler and others, 'Unfortunately Pearson Has the Royalties to This Book . You Can Request a Review Copy from Your Pearson Rep . Thank You for Your Interest .', July 2016, 2017.

keputusan perjalanan wisatawan karena mereka mencari pengalaman yang otentik dan unik.⁴⁵ Oleh karena itu, pemasaran destinasi harus fokus pada mengkomunikasikan daya tarik unik tersebut kepada pasar sasaran melalui berbagai saluran pemasaran, termasuk media digital dan promosi langsung.

b) Aksesibilitas (*Accessibility*)

Aksesibilitas mengacu pada kemudahan wisatawan dalam mencapai suatu destinasi. Ini mencakup infrastruktur transportasi, jaringan jalan, konektivitas udara, serta kebijakan visa dan imigrasi. Darcy dan Buhalis menyoroti bahwa destinasi yang lebih mudah diakses cenderung lebih kompetitif di pasar pariwisata global. Oleh karena itu, perbaikan infrastruktur dan kemudahan akses menjadi bagian integral dari strategi pemasaran destinasi, karena faktor ini langsung mempengaruhi keputusan perjalanan wisatawan.⁴⁶

c) Fasilitas (*Facilities*)

Fasilitas yang tersedia di suatu destinasi, seperti hotel, restoran, pusat perbelanjaan, layanan kesehatan, dan fasilitas rekreasi, berperan penting dalam menciptakan pengalaman yang memuaskan bagi wisatawan.

d) Citra dan Branding (*Image and Branding*)

Citra destinasi merupakan persepsi atau gambaran yang terbentuk di benak wisatawan tentang suatu tempat. Branding destinasi adalah proses strategis dalam menciptakan dan mengelola citra ini agar sesuai dengan keunggulan dan karakteristik destinasi.

e) Harga (*Price*)

⁴⁵ Dimitrios Buhalis, 'Marketing the Competitive Destination of the Future', *Tourism Management*, 21.1 (2000), pp. 97–116, doi:10.1016/S0261-5177(99)00095-3.

⁴⁶ Dimitrios Buhalis and Simon Darcy, 'Accessible Tourism: Concepts and Issues', *Accessible Tourism: Concepts and Issues*, January 2011, 2010, pp. 1–316, doi:10.1080/21568316.2011.603886.

Harga adalah elemen penting dalam bauran pemasaran yang mempengaruhi daya tarik destinasi bagi berbagai segmen wisatawan. Dwyer dan Forsyth dalam Prasetya, *et al* menjelaskan bahwa harga yang kompetitif dan sepadan dengan nilai pengalaman yang ditawarkan akan meningkatkan daya saing suatu destinasi.⁴⁷

f) Pengalaman Pengunjung (Visitor Experience)

Pengalaman pengunjung mencakup seluruh proses interaksi wisatawan dengan destinasi, mulai dari tahap pencarian informasi hingga pasca kunjungan.

Dalam konteks penelitian ini, teori pemasaran destinasi pariwisata digunakan sebagai kerangka teoritis untuk memahami bagaimana variabel daya tarik (*core attraction*) dan aksesibilitas (*accessibility*) mempengaruhi keputusan wisatawan dalam memilih destinasi wisata.

C. Teori Pemasaran Pariwisata Halal (Halal Tourism Marketing Theory)

Teori Pemasaran Pariwisata Halal (*Halal Tourism Marketing Theory*) adalah teori pemasaran yang berfokus pada strategi dan pendekatan khusus untuk menarik wisatawan Muslim dengan menawarkan produk, layanan, dan pengalaman yang sesuai dengan prinsip-prinsip Syariah Islam. Dalam teori ini, atribut halal seperti makanan dan minuman halal, fasilitas ibadah, kebijakan bebas alkohol, dan layanan yang menghargai privasi dan kenyamanan sesuai dengan nilai-nilai Islam menjadi kunci dalam pengembangan dan promosi destinasi wisata. Teori ini berkembang sebagai tanggapan terhadap meningkatnya jumlah wisatawan Muslim di seluruh dunia yang mencari pengalaman wisata yang sesuai dengan keyakinan mereka.

⁴⁷ Budi Prasetya and others, 'Destination Attraction Power of Jatibarang Area From', *Admisi & Bisnis*, 18.1 (2017).

Konsep pariwisata halal mulai populer pada awal 2000-an seiring dengan peningkatan permintaan dari pasar Muslim global. Hal ini juga didorong oleh pertumbuhan populasi Muslim yang signifikan di berbagai belahan dunia, yang menyebabkan meningkatnya permintaan untuk produk dan layanan yang sesuai dengan prinsip Syariah, termasuk dalam sektor pariwisata. Battour dan Ismail merupakan akademisi yang berkontribusi signifikan dalam mengembangkan Teori Pemasaran Pariwisata Halal dengan memfokuskan pada elemen-elemen pemasaran destinasi yang memenuhi kebutuhan wisatawan Muslim.⁴⁸ Mereka menyatakan bahwa pariwisata halal mencakup berbagai aspek seperti makanan dan minuman halal, akomodasi ramah Muslim, fasilitas ibadah, kebijakan bebas alkohol, dan privasi yang sesuai dengan ajaran Islam.

Henderson juga berperan dalam mengembangkan konsep pariwisata halal, terutama dalam konteks penginapan dan akomodasi yang mematuhi hukum Syariah. Ia memperkenalkan konsep Sharia-compliant hotels, di mana hotel-hotel di destinasi wisata menawarkan pengalaman menginap yang sepenuhnya sesuai dengan prinsip Islam, mulai dari makanan halal hingga fasilitas ibadah.⁴⁹

Menurut Battour dan Ismail, pariwisata halal didefinisikan sebagai "penyediaan layanan pariwisata dan fasilitas yang memenuhi prinsip-prinsip Islam untuk wisatawan Muslim."⁵⁰ Mereka menekankan bahwa pasar wisata halal tidak hanya berfokus pada produk makanan halal tetapi juga pada

⁴⁸ Mohamed Battour, 'Halal Tourism: Achieving Muslim Tourists' Satisfaction and Loyalty', *Research Gate*, 2.August (2019), p. 182.

⁴⁹ J. Vernon Henderson, 'CITIES AND DEVELOPMENT', *Journal of Regional Science*, 50.1 (2010), pp. 515-40, doi:10.1111/j.1467-9787.2009.00636.x.

⁵⁰ Mohamed Battour and Mohd Nazari Ismail, 'Halal Tourism: Concepts, Practises, Challenges and Future', *Tourism Management Perspectives*, 19 (2016), pp. 150-54, doi:10.1016/j.tmp.2015.12.008.

pengalaman keseluruhan yang mencakup semua aspek kebutuhan wisatawan Muslim, mulai dari fasilitas ibadah hingga pelayanan yang ramah Muslim. Dengan kata lain, teori ini menekankan pada pengembangan destinasi yang dapat memberikan pengalaman yang holistik dan sesuai dengan keyakinan Islam.

Teori Pemasaran Pariwisata Halal mengintegrasikan berbagai elemen kunci yang berfokus pada atribut halal untuk menarik dan mempertahankan wisatawan Muslim:

a) Makanan dan Minuman Halal (*Halal Food and Beverage*)

Makanan dan minuman halal adalah komponen inti dari pariwisata halal. Bagi wisatawan Muslim, kepastian akan ketersediaan makanan dan minuman yang sesuai dengan Syariah adalah faktor utama dalam memilih destinasi wisata. Teori ini menekankan pentingnya destinasi untuk memastikan bahwa restoran, hotel, dan pusat perbelanjaan di wilayah mereka menyediakan makanan bersertifikat halal.

b) Fasilitas Ibadah (*Prayer Facilities*)

Keberadaan fasilitas ibadah yang memadai, seperti masjid atau ruang shalat di tempat umum, hotel, bandara, dan pusat perbelanjaan, adalah elemen penting lainnya dalam pemasaran pariwisata halal. Henderson menunjukkan bahwa destinasi yang menyediakan fasilitas ibadah yang nyaman akan lebih kompetitif di pasar wisata halal.⁵¹ Hal ini mencerminkan komitmen destinasi tersebut untuk memenuhi kebutuhan spiritual wisatawan Muslim, yang pada gilirannya dapat meningkatkan loyalitas dan niat kunjungan kembali.

c) Kebijakan Bebas Alkohol dan Privasi (*Non-Alcohol Policy and Privacy*)

⁵¹ Henderson.

Kebijakan bebas alkohol dan privasi yang menghormati nilai-nilai keluarga Muslim adalah aspek lain yang penting dalam pariwisata halal. Banyak wisatawan Muslim memilih destinasi yang tidak hanya menawarkan lingkungan yang bersih dan aman, tetapi juga yang mematuhi hukum Syariah. Menurut Battour *et al.*, kebijakan ini memainkan peran penting dalam mempromosikan citra destinasi yang ramah Muslim dan meningkatkan daya tariknya di pasar wisata halal.⁵²

Dalam konteks penelitian ini, Teori Pemasaran Pariwisata Halal digunakan sebagai kerangka teoritis untuk memahami bagaimana variabel atribut halal seperti makanan dan minuman halal, fasilitas ibadah, kebijakan bebas alkohol, dan privasi dapat mempengaruhi keputusan wisatawan Muslim dalam memilih destinasi wisata.

C. Pariwisata Perspektif Islam

Tidak mungkin rasanya bagi seorang muslim selama hidupnya hanya berada di tempat dimana lahirnya saja dan tidak berpergian sama sekali, padahal panutan seluruh umat muslim yaitu Rasulullah saw berdagang di banyak negara, berhijrah dari Mekah ke Madinah, berpergian dari satu tempat ke tempat lainnya, serta melakukan berbagai aktivitas berpergian lainnya begitu juga para sahabat. Sebagaimana diketahui bahwa Islam mengatur kehidupan seorang muslim disetiap aktivitasnya, baik itu aktivitas harian, bulanan, maupun tahunan. Jadi, sektor pariwisata juga telah diatur batasan-batasannya oleh Islam. Hal itu disebabkan karena sektor pariwisata sangat berpengaruh pada kehidupan ekonomi seorang muslim, seperti berpengaruhnya terhadap ekonomi global.⁵³

⁵² Battour and Ismail.

⁵³ Rahmi Syahriza, "Pariwisata Berbasis Syariah (Telaah Makna Kata Sara dan

Pariwisata dalam Islam dapat dipahami sebagai aktivitas berpergian ke tempat-tempat yang bermanfaat, baik untuk tujuan ibadah, ilmu, dakwah, rekreasi, atau lainnya, dengan tetap menjaga syariat dan akhlak yang mulia. Pariwisata dalam Islam tidak bertentangan dengan ajaran agama, bahkan dianjurkan dalam beberapa hal, asalkan tidak melalaikan kewajiban dan tidak menimbulkan kemaksiatan.

Pariwisata dalam Islam dapat dikaitkan dengan beberapa istilah yang terdapat dalam Al-Qur'an dan Hadits, seperti:

- a) Safar, yang berarti perjalanan atau bepergian.

Istilah ini digunakan dalam Al-Qur'an sebanyak 28 kali, dalam berbagai konteks, seperti perjalanan untuk berhaji, berjihad, berdagang, atau berwisata. Salah satu surah yang menggunakan istilah ini adalah Al-Baqarah/2: 196. Allah Subhanahu wa Ta'ala berfirman:

وَأَتِمُّوا الْحَجَّ وَالْعُمْرَةَ لِلَّهِ ۚ فَإِنْ أُخْصِرْتُمْ فَمَا اسْتَيْسَرَ مِنَ الْهَدْيِ ۚ وَلَا تَحْلِقُوا رُءُوسَكُمْ حَتَّىٰ يَبْلُغَ الْهَدْيُ مَحَلَّهُ ۚ فَمَنْ كَانَ مِنْكُمْ مَّرْضًا أَوْ بِهِ أَذًى مِنْ رَأْسِهِ فَفَدِّهِ مِنْ صِيَامٍ أَوْ صَدَقَةٍ أَوْ نُسُكٍ ۚ فَإِذَا أَمِنْتُمْ فَمَنْ تَمَتَّعَ بِالْعُمْرَةِ إِلَى الْحَجِّ فَمَا اسْتَيْسَرَ مِنَ الْهَدْيِ فَمَنْ لَمْ يَجِدْ فَصِيَامٌ ثَلَاثَةَ أَيَّامٍ ۚ فِي الْحَجِّ وَسَبْعَةً إِذَا رَجَعْتُمْ ۚ تِلْكَ عَشْرَةٌ كَامِلَةٌ ۚ ذَٰلِكَ لِمَنْ لَمْ يَكُنْ أَهْلَهُ حَاضِرِي الْمَسْجِدِ الْحَرَامِ ۚ وَاتَّقُوا اللَّهَ ۚ وَاعْلَمُوا أَنَّ اللَّهَ ۚ شَدِيدُ الْعِقَابِ ۚ

Terjemahan:

“Dan sempurnakanlah ibadah haji dan umrah karena Allah. Jika kamu terhalang, maka (sembelihlah) korban yang mudah kamu dapatkan. Dan janganlah mencukur kepalamu, sebelum sampai korban itu (ke tempat penyembelihannya). Barangsiapa di antara kamu sakit atau ada gangguan pada kepalanya (lalu ia bercukur), maka hendaklah ia menebusnya dengan berpuasa atau bersedekah atau berkorban. Apabila kamu aman (dari musuh), maka barangsiapa menggabungkan umrah dengan haji, maka hendaklah ia menyembelih korban yang mudah didapatnya. Barangsiapa yang tidak mendapat (korban), maka berpuasalah tiga hari pada masa haji dan tujuh hari (sesudah) kembali; (masa puasa) itu sepuluh hari. Yang demikian itu, adalah bagi orang yang keluarganya tidak tinggal di sekitar Masjidil Haram. Dan bertakwalah kepada Allah dan ketahuilah, bahwa Allah sangat keras siksa-Nya.” (Al-Baqarah: 196).⁵⁴

Derivasinya dalam al-Qur'an)”, dalam Human Falah, Vol. 1, No. 2, 2014, h. 136.

⁵⁴ ‘Quran.Kemenag’.

Ayat ini menjelaskan hukum dan tata cara ibadah haji dan umrah, yang merupakan salah satu perjalanan Islam yang paling penting dan wajib bagi yang mampu. Ayat ini juga menjelaskan keringanan-keringanan yang diberikan oleh Allah kepada mereka yang melakukan ibadah ini, seperti hak untuk menyembelih korban, bercukur, atau berpuasa sebagai gantinya.

b) *Siyaha* berasal dari kata "berjalan-jalan" atau "berwisata".

Dalam Al-Qur'an, istilah ini digunakan tiga kali dalam konteks negatif, menunjukkan tindakan orang yang sombong, lalai, dan ingkar. Contoh surah yang menggunakan istilah ini adalah Surah Al-Jatsiyah/45: 21.

أَمْ حَسِبَ الَّذِينَ اجْتَرَحُوا السَّيِّئَاتِ أَنْ نَجْعَلَهُمْ كَالَّذِينَ آمَنُوا وَعَمِلُوا الصَّالِحَاتِ سَوَاءً مَحْيَاهُمْ وَمَمَاتِهِمْ سَاءَ مَا يَحْكُمُونَ ﴿٢١﴾

Terjemahan:

"Dan apakah orang-orang yang berbuat dosa itu mengira, bahwa Kami akan memperlakukan mereka sama dengan orang-orang yang beriman dan mengerjakan amal saleh, baik dalam kehidupan mereka maupun dalam kematian mereka? Amat buruklah apa yang mereka kira itu. (Al-Jatsiyah: 21)".⁵⁵

Ayat ini menegur orang-orang yang berbuat dosa, yang mengira mereka akan mendapat perlakuan yang sama dengan orang-orang yang beriman dan beramal saleh. Padahal, mereka telah menyia-nyiakan hidup mereka untuk berjalan-jalan tanpa tujuan yang mulia.

c) *Rihlah* berasal dari kata "pergi", yang berarti "pergi" atau "ekspedisi".

Dalam Al-Qur'an, istilah ini digunakan dua kali untuk meningkatkan pengetahuan, pengalaman, dan hikmah. Pada surah Al-Ankabut/29:20 menggunakan istilah ini:

قُلْ سِيرُوا فِي الْأَرْضِ فَانظُرُوا كَيْفَ بَدَأَ الْخَلْقَ ثُمَّ اللَّهُ يُنشِئُ النَّشْأَةَ الْآخِرَةَ إِنَّ اللَّهَ عَلَىٰ كُلِّ شَيْءٍ قَدِيرٌ ﴿٢٠﴾

Terjemahan:

Katakanlah: "Berjalanlah kamu di muka bumi, kemudian perhatikanlah bagaimana Allah menciptakan (manusia) dari permulaan. Kemudian Allah menghidupkan (kembali) mereka. Sesungguhnya Allah Maha Kuasa

⁵⁵ 'Quran.Kemenag'.

atas segala sesuatu." (Al-Ankabut: 20).⁵⁶

Ayat ini memerintahkan manusia untuk berjalan di muka bumi dan mengamati ciptaan Allah, sebagai bukti kekuasaan dan kebesaran-Nya, serta sebagai sarana untuk meningkatkan iman dan rasa syukur.

Selain istilah-istilah di atas, masih ada istilah-istilah lain yang berkaitan dengan pariwisata dalam Islam, seperti sara, saha, diaraba, ibnu sabil, rihieh, masya, dan lain-lain. Istilah-istilah ini menunjukkan bahwa Islam mengakui dan menghargai kegiatan berpergian dan berwisata sebagai bagian dari kehidupan manusia, yang memiliki berbagai tujuan, manfaat, dan hikmah.

Dari ayat-ayat dan hadis tersebut dapat diambil hikmah bahwa penyerahan diri yang lebih dalam kepada Allah dimungkinkan dengan melihat langsung keindahan dan karunia ciptaan-Nya, serta memahami kecilnya manusia dapat mengagungkan kebesaran Tuhan. Perjalanan dapat pula meningkatkan kesehatan dan mengurangi stres, sehingga memungkinkan untuk beribadah lebih baik. Hubungan wisatawan (tamu) dan agama juga ditegaskan, bahwa muslim sebagai tuan rumah harus memberikan keramah tamahan kepada wisatawan. Di dalam islam, doa safar (perjalanan) lebih dikabulkan. Sehingga Islam memiliki pengaruh yang besar pada perjalanan dan mendorong pariwisata.

D. Daya Tarik

1. Pengertian Daya Tarik

Menurut Yoeti dalam I Bagus Rai Utama, Daya tarik adalah segala sesuatu yang menjadi daya tarik bagi wisatawan untuk mengunjungi suatu daerah tertentu.⁵⁷ Sedangkan Menurut Pedit dalam I Gusti Bagus Rai Utama

⁵⁶ 'Quran.Kemenag'.

⁵⁷ Arjana I Gusti Bagus, Geografi Pariwisata Dan Ekonomi Kreatif (PT.Grafindo Persada, 2021).

menyatakan bahwa daya tarik wisata adalah segala sesuatu yang menarik dan mempunyai nilai untuk dikunjungi dan dilihat, pada dasarnya daya tarik wisata dapat dikelompokkan menjadi dua kelompok yakni daya tarik wisata alamiah dan daya tarik wisata buatan.⁵⁸

Menurut Undang-undang Republik Indonesia nomor 10, daya tarik wisata adalah segala sesuatu yang memiliki keunikan, keindahan dan nilai yang berupa keanekaragaman kekayaan alam, budaya, dan hasil buatan manusia yang menjadi sasaran atau tujuan kunjungan wisatawan. Sebagai komponen utama produk pariwisata, daya tarik wisata mempunyai kekuatan tersendiri karena mampu menumbuhkan motivasi wisatawan dan dapat menarik seorang wisatawan untuk melakukan perjalanan menuju suatu objek wisata. Suatu daya tarik wisata harus memiliki nilai diferensiasi yang tinggi, berbeda, dan unik jika dibandingkan dengan objek wisata di daerah atau wilayah yang lain.⁵⁹

Daya tarik merupakan faktor utama yang menarik wisatawan mengadakan perjalanan mengunjungi suatu tempat, baik suatu tempat primer yang menjadi tujuan utamanya, atau tujuan sekunder yang dikunjungi dalam suatu perjalanan primer karena keinginannya untuk menyaksikan, merasakan, dan menikmati daya tarik tujuan tersebut.⁶⁰

2. Unsur-unsur Daya Tarik

Menurut Yoeti,⁶¹ daya tarik wisata harus memiliki tiga unsur yaitu:

- a) *Something to see* (sesuatu yang dapat dilihat), seperti keindahan/keunikan

⁵⁸ I Bagus Arjana, *Geografi Pariwisata Dan Ekonomi Kreatif* (PT. Raja Grafindo Persada, 2016).

⁵⁹ Andi Mappi Sammeng, *Cakrawala Pariwisata* (Balai Pustaka, 2001).

⁶⁰ Fandi Tjiptono, *Service, Quality, and Satisfaction*, 3rd edn (Andi, 2014).

⁶¹ O. A. Yoeti, *Perencanaan Strategis Pemasaran Daerah Tujuan Wisata* (Pradnya Paramita, 2002).

alam, bangunan sejarah, kesenian/budaya setempat;

- b) *Something to do* (sesuatu yang dapat dilakukan), seperti naik sampan, mencoba makanan tradisional, menari dengan penari lokal dan lain-lain;
- c) *Something to buy* (sesuatu yang dapat dibeli), untuk memenuhi kebutuhan wisatawan untuk belanja.

3. Indikator Daya Tarik

Roger dan Slinn dalam Hasdiana menyatakan bahwa daya tarik adalah segala sesuatu yang terdapat di objek wisata yang menjadi daya tarik sehingga orang berkunjung ke tempat tersebut dengan indikator,⁶²

a) Panorama

Panorama adalah representasi visual yang menampilkan pemandangan alam secara menyeluruh dari satu tempat pada satu waktu, yang memperkaya pemahaman dan pengalaman kita terhadap lingkungan di sekitar kita.

b) Keunikan

Dalam konteks objek wisata merujuk pada ciri khusus atau spesifikasi yang bersifat langka dan membedakan suatu tempat dari yang lain, yang bisa berupa budaya setempat, alam dan flora fauna, kemajuan teknologi, atau unsur spiritual.

c) Keindahan

Dalam objek wisata berkaitan dengan sumber daya yang dapat menimbulkan rasa senang, indah, nyaman, dan bersih, serta adanya aksesibilitas yang tinggi untuk dapat mengunjunginya.

⁶² Ulva Hasdiana, 'Pengaruh Atraksi, Aksesibilitas, Dan Fasilitas Terhadap Citra Objek Wisata Danau Tolire Besar Di Kota Ternate', *Jurnal Penelitian Humano*, 7.2 (2016), pp. 134-48
<http://link.springer.com/10.1007/978-3-319-59379-1>
<http://dx.doi.org/10.1016/B978-0-12-420070-8.00002-7>
<http://dx.doi.org/10.1016/j.ab.2015.03.024>
<https://doi.org/10.1080/07352689.2018.1441103>
<http://www.chile.bmw-motorrad.cl/sync/showroom/lam/es/>.

d) Kebersihan

Dalam objek wisata adalah keadaan bebas dari kotoran, seperti debu, sampah, dan bau, termasuk juga bebas dari virus, bakteri patogen, dan bahan kimia berbahaya.

e) Kesenian

Dalam objek wisata adalah bentuk kreativitas dan ekspresi manusia yang ditampilkan dengan tujuan untuk menyampaikan makna dan pesan tertentu, seringkali melalui tari, musik, seni lukis, teater, atau sastra, yang menjadi bagian dari daya tarik wisata.

Pendapat lain di sampaikan oleh Widyaningrum bahwa ada beberapa faktor yang mempengaruhi atraksi, sebagai berikut;⁶³

- 1) Keunikan, dalam konteks objek wisata merujuk pada ciri khusus atau karakteristik yang membedakan suatu tempat dari yang lain, yang bisa berupa budaya setempat, alam dan flora fauna, kemajuan teknologi, atau unsur spiritual.
- 2) Beragam kegiatan dan pengalaman dalam objek wisata mengacu pada berbagai aktivitas dan interaksi yang dapat dinikmati oleh pengunjung, mulai dari kegiatan rekreasi, edukasi, hingga pengalaman budaya yang memperkaya pemahaman dan apresiasi terhadap destinasi tersebut.
- 3) Kualitas Infrastruktur dan Pemeliharaan dalam objek wisata berkaitan dengan kondisi dan standar fasilitas yang disediakan untuk mendukung kegiatan wisata, termasuk ketersediaan dan kondisi jalan, sanitasi, listrik, dan fasilitas lainnya, serta upaya pemeliharaan yang dilakukan untuk menjaga agar fasilitas tersebut tetap dalam kondisi baik dan aman bagi

⁶³ Annis Fitria Widyaningrum, 'Pengelolaan Daya Tarik Wisata Grojongan Watu Purbo Sebagai Wisata Alam Di Sleman Pada Masa Pandemi Covid 19', 2022.

pengunjung.

Berdasarkan beberapa pendapat tersebut, maka di ambil indikator yang sesuai untuk penelitian ini adalah;

- a. Panorama, Keunikan dan keindahan
- b. Beragam kegiatan dan pengalaman
- c. Kualitas Infrastruktur dan Pemeliharaan dalam objek wisata

4. Hubungan Daya tarik dengan Minat berkunjung kembali

Daya tarik suatu destinasi wisata adalah salah satu faktor penting yang mempengaruhi minat wisatawan untuk berkunjung kembali. Daya tarik ini dapat berupa keunikan arsitektur, keindahan alam, pengalaman budaya, atau fasilitas dan layanan yang memadai. Dalam konteks Masjid 99 Kubah Makassar, daya tarik yang dihasilkan dari arsitekturnya yang unik dan megah, lokasi strategis di tepi Pantai Losari, dan nuansa spiritual yang kental menawarkan pengalaman yang berbeda bagi pengunjung. Daya tarik ini berperan besar dalam menciptakan pengalaman wisata yang berkesan, yang menjadi motivasi bagi wisatawan untuk kembali berkunjung. Oleh karena itu, memahami bagaimana daya tarik destinasi mempengaruhi minat berkunjung kembali adalah kunci untuk mengembangkan strategi pemasaran yang efektif dan meningkatkan keberlanjutan destinasi wisata.

Untuk memahami hubungan antara daya tarik dan minat berkunjung kembali, kita dapat merujuk pada *Theory of Marketing Management* yang dikemukakan oleh Philip Kotler. Teori ini menjelaskan bagaimana destinasi wisata dapat menciptakan, mengkomunikasikan, dan memberikan nilai yang unggul bagi wisatawan untuk membedakan diri dari pesaing. Dalam hal ini, Masjid 99 Kubah Makassar dapat dipromosikan melalui kombinasi strategi Segmentasi, *Targeting*, *Positioning* (STP) dan *Marketing Mix* 4P (*Product*, *Price*,

Place, Promotion) yang difokuskan pada daya tarik arsitektur dan pengalaman spiritual yang unik. Dengan memaksimalkan strategi pemasaran yang efektif dan fokus pada elemen-elemen daya tarik utama, destinasi dapat meningkatkan kepuasan wisatawan yang kemudian mendorong minat berkunjung kembali.

Lebih lanjut, *Destination Marketing Theory* juga memperkuat pemahaman ini dengan menyoroti bagaimana destinasi mempromosikan diri berdasarkan berbagai elemen daya tarik seperti aksesibilitas, fasilitas, citra, dan harga. Daya tarik yang dirasakan positif oleh wisatawan akan membangun citra destinasi yang baik dan meningkatkan kepuasan wisatawan.

Dalam kasus Masjid 99 Kubah, keunikan arsitektur masjid menjadi elemen kunci dalam membangun citra positif. Selain itu, aksesibilitas yang baik dan fasilitas yang memadai di sekitar masjid juga berkontribusi terhadap pengalaman wisatawan yang lebih baik. Wisatawan yang merasa puas dengan kunjungan mereka cenderung untuk mengunjungi kembali dan merekomendasikan destinasi tersebut kepada orang lain, memperkuat loyalitas dan citra positif destinasi tersebut.

Dalam konteks wisata halal, *Halal Tourism Marketing Theory* menambahkan dimensi lain dalam memahami minat berkunjung kembali. Teori ini berfokus pada pentingnya destinasi menyediakan atribut halal yang sesuai dengan prinsip-prinsip syariah, seperti makanan halal, fasilitas ibadah yang memadai, dan lingkungan yang ramah Muslim. Masjid 99 Kubah, sebagai destinasi wisata religi dan ikon wisata halal di Makassar, menawarkan daya tarik tambahan bagi wisatawan Muslim yang mencari pengalaman wisata yang sesuai dengan nilai-nilai agama mereka. Atribut halal yang kuat ini tidak hanya meningkatkan kepuasan wisatawan Muslim tetapi juga berfungsi sebagai faktor penentu dalam keputusan mereka untuk kembali mengunjungi

destinasi tersebut.⁶⁴

E. Aksesibilitas

1. Pengertian Aksesibilitas

Aksesibilitas merupakan ukuran kemudahan lokasi untuk dijangkau dari lokasi lainnya melalui sistem transportasi. Ukuran keterjangkauan atau aksesibilitas meliputi kemudahan waktu, biaya, dan usaha dalam melakukan perpindahan antar tempat-tempat atau kawasan.

Menurut Prajalani, aksesibilitas memiliki definisi yaitu memfasilitasi kemudahan yang pengadaannya ditunjukkan bagi penyandang cacat dengan penerapannya secara optimal agar tercapai kesamaan kesempatan dalam mengakses berbagai kegiatan sehingga terwujud pemerataan pelayanan dalam aspek kehidupan mengikuti pelayanan fasilitas dan aksesibilitas bagi difabel.⁶⁵

Aksesibilitas menurut Sheth dan Sisodia dalam Syah adalah sejauh mana pelanggan dapat dengan mudah memperoleh dan menggunakan produk.⁶⁶ Aksesibilitas memiliki dua dimensi, yaitu:

- a) Ketersediaan. Ditunjuk oleh faktor-faktor seperti pasokan relatif terhadap permintaan, sejauh mana produk disimpan di penyimpanan, terkait produk dan layanan.
- b) Kenyamanan. Ditunjukkan oleh faktor-faktor seperti waktu dan upaya yang diperlukan untuk memperoleh produk, kemudahan yang produk dapat

⁶⁴ Battour.

⁶⁵ Yuniviana Nur Hari Prajalani and Dwi Aries Himawanto, 'Aksesibilitas Bagi Anak Berkebutuhan Khusus Di Negeri Sukoharjo'.

⁶⁶ Andi Al-Mustagfir Syah, 'Studi Aksesibilitas Ruang Dan Fasilitas Di Sekolah Luar Biasa(Studi Kasus Pada SLB Negeri 1 Bantul, Daerah Istimewa Yogyakarta)' (Universitas Islam Indonesia, 2021).

ditemukan di dalam dan berbagai lokasi, kemasan dalam ukuran nyaman.

2. Indikator Aksesibilitas

Aksesibilitas merupakan satu dari lima komponen dalam *Five A's of Tourims Development* yang diartikan sebagai kemudahan yang dirasakan wisatawan dalam mencapai objek wisata yang diinginkan.⁶⁷ Mill dalam Nurina et al, mengungkapkan bahwa aksesibilitas wisata merupakan segala hal yang dapat memberi kemudahan kepada wisatawan untuk datang berkunjung pada suatu daerah tujuan wisata.⁶⁸ Lebih lanjut, March dalam Wahdiniwaty menyatakan bahwa aksesibilitas merupakan segala kemudahan yang dirasakan oleh pengunjung dalam melakukan perjalanan menuju suatu tempat.⁶⁹ Medlik mengungkapkan bahwa dalam pariwisata aksesibilitas merupakan jarak yang ditempuh wisatawan untuk mencapai suatu tujuan. Aksesibilitas dalam wisata diukur melalui jarak yang ditempuh, waktu yang dibutuhkan selama perjalanan, serta biaya yang dikeluarkan.⁷⁰

Tabel 2.1 Teori Aksesibilitas Wisata

Mill (2000)	Medlik (2003)	March (2004)	Five A's of Tourims Development	Indikator
Segala hal yang dapat memberi kemudahan	jarak yang ditempuh wisatawan untuk	Segala kemudahan yang dirasakan	Kemudahan yang dirasakan wisatawan	- Kemudahan saat berkunjung - Kemudahan

⁶⁷ Andreta Delamartha, Galing Yudana, and Erma Fitria Rini, 'Kesiapan Aksesibilitas Wisata Dalam Mengintegrasikan Obyek Wisata (Studi Kasus : Karanganyar Bagian Timur)', *Jurnal Plano Buana*, 1.2 (2021), pp. 78–91, doi:10.36456/jpb.v1i2.3229.

⁶⁸ Nurina, Bahtiar Efendi, and Eni Candra Nurhayati, 'Pengaruh Aksesibilitas, Fasilitas, Dan Daya Tarik Terhadap Kepuasan Wisatawan Pada Objek Wisata Pesona Kumejing', *Jamasy: Jurnal Akuntansi, Manajemen, Dan Perbankan Syariah*, 4 (2024), pp. 61–73.

⁶⁹ Rani Susanto and Anna Dara Andriana, 'Majalah Ilmiah UNIKOM', *AKSESIBILITAS WISATA PADA KOTA METROPOLITAN DI NEGARA BERKEMBANG (Suatu Survey Di Wilayah Bandung Raya)*, 11 (2016), p. 162.

⁷⁰ Marsono, Fahmi Prihantoro, and Popy Irawan, *Dampak Pariwisata Religi Pada Kawasan Masjid Sunan Kudus Terhadap Ekonomi, Lingkungan, Dan Sosial Budaya* (Gadja Mada Press, 2018).

kepada wisatawan untuk datang berkunjung pada suatu daerah tujuan wisata	mencapai suatu tujuan. Aksesibilitas dalam wisata diukur melalui jarak yang ditempuh, waktu yang dibutuhkan selama perjalanan, serta biaya yang dikeluarkan.	oleh pengunjung dalam melakukan perjalanan menuju suatu tempat	dalam mencapai objek wisata yang diinginkan	saat melakukan perjalanan - Tidak menelan banyak biaya
--	--	--	---	---

Sumber: Data diolah, 2024

3. Aksesibilitas dalam Islam

Aksesibilitas pada dasarnya adalah suatu ukuran kenyamanan atau kemudahan mengenai cara lokasi tata guna lahan berinteraksi satu sama lain dan mudah atau susahya lokasi tersebut dicapai melalui system jaringan transportasi⁷¹. Transportasi sebagai alat untuk mempermudah manusia untuk berinteraksi kemanapun. Dan di dalam Islam, sudah dijelaskan bahwa Allah sudah memberikan kemudahan kepada manusia dan menciptakan untuk mereka sesuatu untuk di kendarai. Seperti yang dijelaskan dalam Al-Qur'an Surat Az- Zukhruf/43:12

وَالَّذِي خَلَقَ الْأَزْوَاجَ كُلَّهَا وَجَعَلَ لَكُم مِّنَ الْفُلْكِ وَالْأَنْعَامِ مَا تَرْكَبُونَ

Terjemahan;

(Dialah) yang menciptakan semua makhluk berpasang-pasangan dan menjadikan kapal laut untukmu serta hewan ternak untuk kamu tunggangi

Melihat ayat di atas, dapat dipahami bahwa, maksud dari ayat diatas adalah binatang- binatang tunggangan, dan alat- alat angkutan pada umumnya

⁷¹ Steward Rahantoknam, Linda Tondobala, dan Raymond ch. Taror, "Pemanfaatan Ruang Para Pedagang di Pasar Tradisional Bahu, Manado dan Pengaruhnya terhadap Kondisi Aksesibilitas Kawasan", Universitas sam Ratulangi Manado, artikel . <http://ejournal.unsat.ac.id//>, hlm. 132.

memudahkan masyarakat dalam berinteraksi di pasar, agar yang diinginkan bisa tercapai.

4. Hubungan Aksesibilitas Dengan Minat Berkunjung Kembali

Aksesibilitas adalah salah satu faktor penting yang menentukan keberhasilan sebuah destinasi wisata dalam menarik dan mempertahankan minat wisatawan. Aksesibilitas mencakup kemudahan mencapai destinasi, ketersediaan sarana transportasi, petunjuk arah yang jelas, dan infrastruktur yang mendukung. Di Masjid 99 Kubah Makassar, aksesibilitas yang baik, seperti lokasi strategis di tepi Pantai Losari, ketersediaan transportasi umum, serta infrastruktur jalan yang memadai, menjadi faktor penting yang dapat meningkatkan minat wisatawan untuk kembali berkunjung. Kemudahan akses ini membuat pengalaman kunjungan lebih nyaman dan menyenangkan, yang pada akhirnya meningkatkan kemungkinan wisatawan untuk merekomendasikan destinasi tersebut dan kembali di masa mendatang.

Untuk memahami bagaimana aksesibilitas mempengaruhi minat berkunjung kembali, *Theory of Marketing Management* memberikan landasan teoretis yang relevan. Teori ini menekankan pentingnya mengelola elemen-elemen pemasaran, seperti *Product, Price, Place, dan Promotion (4P)*, untuk menciptakan nilai bagi pelanggan. Dalam konteks pariwisata, aksesibilitas merupakan bagian dari elemen *place*, di mana kemudahan akses menuju lokasi wisata berperan besar dalam mempengaruhi pengalaman wisatawan. Ketika destinasi mudah dijangkau dan nyaman diakses, hal ini dapat meningkatkan kepuasan dan mendorong loyalitas wisatawan, termasuk minat untuk berkunjung kembali. Dengan demikian, pengelola Masjid 99 Kubah dapat fokus pada pengelolaan aksesibilitas, seperti perbaikan jalur transportasi dan informasi perjalanan yang jelas, untuk meningkatkan daya

tarik bagi wisatawan.

Destination Marketing Theory juga relevan dalam menjelaskan bagaimana aksesibilitas berpengaruh terhadap minat berkunjung kembali. Teori ini menguraikan berbagai elemen yang mempengaruhi pemasaran destinasi, termasuk aksesibilitas sebagai salah satu faktor kunci. Menurut teori ini, aksesibilitas yang baik bukan hanya tentang kemudahan mencapai destinasi, tetapi juga menyangkut kenyamanan dan keamanan selama perjalanan. Ketika wisatawan merasa bahwa perjalanan menuju destinasi mudah dan nyaman, hal ini akan meningkatkan kepuasan perjalanan dan pengalaman keseluruhan mereka di destinasi tersebut (Ritchie & Crouch, 2003). Di Masjid 99 Kubah, dengan lokasinya yang strategis dan mudah dijangkau, wisatawan dapat dengan mudah mengakses tempat ini baik dengan kendaraan pribadi maupun transportasi umum. Pengalaman akses yang lancar ini, terutama ketika digabungkan dengan daya tarik arsitektur yang unik dan fasilitas yang memadai, dapat meningkatkan minat wisatawan untuk kembali berkunjung.

F. Atribut Halal

1. Pengertian Atribut Halal

Atribut halal dalam konteks pariwisata menjadi hal yang sangat penting dalam menyediakan kebutuhan pengunjung yang beragama Islam pada saat mereka melakukan wisata. Menurut Djawas dalam Edi, Atribut halal menjadi sangat penting dalam menyediakan kebutuhan pengunjung beragama Islam pada saat mereka melakukan wisata.⁷² Atribut halal juga dapat diartikan

⁷² Edi Maszudi, Rahmad Solling Hamid, and Musnia, 'Islamic Tourism : Peran Atribut Wisata Halal Dalam Menentukan Kepuasan Dan Loyalitas Wisatawan', 6.2 (2023), pp. 1890–1900.

sebagai ketersediaan norma dan juga praktik Islam yang relevan dengan wisata yang di kunjungi.⁷³

Konsep halal akan suatu produk atau jasa telah menjadi isu penting bagi masyarakat saat ini, khususnya di Indonesia. Halal telah dijadikan standar untuk diterapkan pada penyediaan, proses produksi, serta output yang dihasilkan oleh suatu produk. Persyaratan halal suatu produk pun bukan hanya ditujukan untuk umat agama islam saja, tetapi juga umat dari agama lain. Seiring perkembangan zaman, permintaan akan suatu produk terus meningkat yang diikuti dengan peningkatan kualifikasi produk, salah satunya kehalalan produk tersebut. Halal bukan hanya dianggap sebagai bagian dari kepatuhan terhadap agama, tetapi juga sebagai standar pilihan gaya hidup bagi umat Islam baik itu di ranah bisnis,

2. Indikator Atribut Halal

Menurut Huyen dalam penelitiannya mendefinisikan atribut wisata halal sebagai faktor-faktor yang menarik wisatawan Muslim untuk mengunjungi suatu destinasi wisata. Faktor-faktor tersebut meliputi,⁷⁴

1) Produk Halal

Tersedianya makanan dan minuman bersertifikat halal, produk kosmetik dan perawatan tubuh halal, serta cenderamata yang sesuai dengan syariat Islam.

2) Fasilitas Ibadah

Ketersediaan tempat ibadah yang memadai, seperti masjid, musholla, dan tempat wudhu.

⁷³ Maszudi, Hamid, and Musnia, 'Islamic Tourism : Peran Atribut Wisata Halal Dalam Menentukan Kepuasan Dan Loyalitas Wisatawan'.

⁷⁴ Le Thi Thanh Huyen, 'Assessment of Cultural Heritage Tourism Potential in Vietnam', *Business and Management Horizons*, 8.1 (2020), p. 44, doi:10.5296/bmh.v8i1.16671.

3) Akomodasi

Penawaran kamar yang bebas dari unsur pornografi, minuman beralkohol, dan perjudian.

4) Suasana

Penciptaan suasana yang kondusif bagi wisatawan Muslim, seperti larangan berpakaian minim dan perilaku tidak senonoh.

5) Informasi

Kemudahan akses informasi bagi wisatawan Muslim tentang produk dan layanan yang ditawarkan, termasuk informasi tentang kehalalan produk dan jasa.

Menurut Battour dalam Sri, ada beberapa kriteria yang termasuk kedalam atribut wisata halal, yaitu;⁷⁵

1) Fasilitas ibadah,

Fasilitas ibadah adalah tempat-tempat yang disediakan untuk kegiatan ibadah, seperti masjid, musholla, atau gereja. Fasilitas ini memastikan bahwa wisatawan dapat melaksanakan ibadahnya dengan nyaman dan aman. Contoh: Masjid yang terletak di tengah kota, dengan fasilitas seperti tempat berwudhu, mukena, dan sarung yang tersedia

2) Bebas perjudian

Bebas perjudian berarti tidak adanya aktivitas perjudian seperti judi, togel, atau lain-lain di dalam destinasi wisata. Hal ini memastikan bahwa wisatawan tidak terjerumus ke dalam aktivitas yang tidak sesuai dengan nilai-nilai Islam. Contoh: Destinasi wisata yang tidak memiliki kasino atau tempat judi, sehingga wisatawan dapat menikmati wisata tanpa khawatir

⁷⁵ Sri Ramadhan and others, 'Pengaruh Wisata Halal Terhadap Kepuasan Wisatawan Dan Dampak Moderasi Religiusitas Di Sumatera Barat', *Jurnal Ilmiah Ekonomi Islam*, 10.1 (2024), p. 511, doi:10.29040/jiei.v10i1.12261.

terjerumus ke dalam perjudian

3) Makanan dan minuman yang bebas dari alkohol

Makanan dan minuman yang bebas dari alkohol berarti tidak adanya minuman yang mengandung alkohol di dalam destinasi wisata. Hal ini memastikan bahwa wisatawan tidak mengonsumsi bahan yang haram. Contoh: Restoran yang tidak menyajikan minuman beralkohol, seperti bir, wine, atau lain-lain, sehingga wisatawan dapat menikmati makanan dengan keamanan dan kenyamanan yang sesuai dengan syariat Islam.

Menurut Edi et,al dalam penelitiannya mnegatakan bahwa indikator atribut wisata halal adalah, sebagai berikut;⁷⁶

1) Ketersediaan tempat ibadah

Ketersediaan tempat ibadah berarti adanya fasilitas yang memungkinkan wisatawan untuk melaksanakan ibadah, seperti masjid, musholla, atau gereja. Fasilitas ini memastikan bahwa wisatawan dapat melaksanakan ibadahnya dengan nyaman dan aman.

2) Tersedia makanan dan minuman halal

Tersedia makanan dan minuman halal berarti adanya makanan dan minuman yang sesuai dengan syariat Islam. Makanan dan minuman yang halal tidak mengandung bahan yang haram, seperti alkohol, babi, atau lain-lain.

3) Ketersediaan toilet

Ketersediaan toilet berarti adanya fasilitas sanitasi yang memungkinkan wisatawan untuk menggunakan toilet dengan kenyamanan dan keamanan. Toilet yang tersedia memastikan bahwa wisatawan dapat menggunakan fasilitas ini dengan nyaman dan aman.

⁷⁶ Maszudi, Hamid, and Musnia, 'Islamic Tourism : Peran Atribut Wisata Halal Dalam Menentukan Kepuasan Dan Loyalitas Wisatawan'.

Berdasarkan beberapa pendapat tersebut, maka dalam konteks wisata religi Masjid 99 Kubah Makassar yang sesuai untuk dijadikan indikator dalam mengukur atribut halal, sebagai berikut;

- 1) Akomodasi
- 2) Suasana
- 3) Informasi
- 4) Makanan dan Minuman halal

3. Hubungan Atribut Halal dengan Minat Berkunjung Kembali

Atribut halal menjadi salah satu faktor penting yang memengaruhi minat wisatawan Muslim untuk berkunjung kembali ke suatu destinasi. Dalam konteks pariwisata halal, atribut halal mencakup berbagai elemen seperti ketersediaan makanan halal, fasilitas ibadah, lingkungan yang nyaman bagi keluarga Muslim, dan akomodasi yang sesuai dengan prinsip syariah. Di destinasi wisata religi seperti Masjid 99 Kubah Makassar, atribut halal memainkan peran penting dalam menarik wisatawan Muslim yang mencari pengalaman wisata yang sesuai dengan nilai-nilai agama mereka. Oleh karena itu, memahami bagaimana atribut halal ini mempengaruhi minat berkunjung kembali adalah hal yang esensial untuk mengembangkan strategi pemasaran yang tepat dan meningkatkan daya saing destinasi.

Pemahaman tentang pengaruh atribut halal terhadap minat berkunjung kembali dapat dilihat melalui lensa *Theory of Marketing Management*. Menurut teori ini, pemasaran yang efektif memerlukan pendekatan yang terstruktur untuk mengidentifikasi, menciptakan, dan mengkomunikasikan nilai yang relevan bagi target pasar. Dalam hal ini, Masjid 99 Kubah Makassar dapat memanfaatkan elemen-elemen pemasaran seperti *Segmentasi, Targeting, dan Positioning (STP)* untuk memfokuskan upaya

pemasaran pada wisatawan Muslim yang memprioritaskan atribut halal dalam memilih destinasi. Dengan menyediakan fasilitas halal yang berkualitas, destinasi dapat menciptakan pengalaman yang memuaskan bagi wisatawan Muslim, yang akan berpengaruh pada peningkatan loyalitas dan minat berkunjung kembali.

Halal Tourism Marketing Theory secara khusus menyoroiti pentingnya atribut halal sebagai komponen utama dalam memasarkan destinasi wisata bagi segmen pasar Muslim. Teori ini menekankan bahwa destinasi yang menyediakan fasilitas dan layanan sesuai dengan prinsip-prinsip syariah lebih mungkin untuk menarik dan mempertahankan wisatawan Muslim. Di Masjid 99 Kubah, atribut halal seperti tempat ibadah yang bersih dan nyaman, makanan halal, serta lingkungan yang mendukung kegiatan keagamaan menjadi faktor utama yang mempengaruhi pengalaman wisatawan Muslim. Ketika wisatawan merasa bahwa kebutuhan spiritual dan praktis mereka terpenuhi, mereka cenderung merasa puas dan lebih mungkin untuk berkunjung kembali.⁷⁷

G. Kepuasan Pengunjung

1. Pengertian Kepuasan Pengunjung

Menurut Kotler dan Maknes dalam Hermawan kepuasan pengunjung adalah tingkat perasaan seseorang setelah membandingkan kinerja atau hasil yang dirasakan dibandingkan dengan harapannya. Kotler dalam Hermawan mendefinisikan kepuasan sebagai perasaan senang atau kecewa seseorang yang muncul setelah membandingkan antara persepsi/ kesannya terhadap kinerja (atau hasil) suatu produk dan dan harapan-harapannya.⁷⁸

⁷⁷ Battour.

⁷⁸ Abdi Hermawan, Andi Warisno, and Rina Setyaningsih, 'Membangun

Menurut Kotler dan Keller dalam Utari yang dikutip dalam dalam buku Manajemen Pemasaran mengatakan bahwa kepuasan konsumen adalah perasaan senang atau kecewa seseorang yang muncul setelah membandingkan kinerja (hasil) produk yang dipikirkan terhadap kinerja yang diharapkan.⁷⁹

Menurut Kotler dan Keller dalam Apriliyanti kepuasan yaitu perasaan kecewa ataupun senang yang dirasakan oleh seseorang, yang timbul akibat membandingkan kinerja yang dipersepsikan produk (atau hasil) terhadap ekspektasi pembeli.⁸⁰ Lebih lanjut, Parker dan Mathews dalam Misbach mengemukakan interpretasi paling umum mencerminkan gagasan bahwa kepuasan adalah perasaan yang hasil dari proses mengevaluasi apa diterima terhadap yang diharapkan, dan keputusan pembelian itu sendiri atau pemenuhan kebutuhan/keinginan.⁸¹

Berdasarkan uraian di atas, kepuasan adalah tingkat perasaan seseorang setelah membandingkan kinerja atau hasil yang dirasakan dibandingkan dengan harapannya, serta perasaan senang atau kecewa seseorang yang muncul setelah membandingkan antara persepsi atau kesannya terhadap kinerja (atau hasil) suatu produk dan harapan-harapannya. Ini dapat berdampak pada kemungkinan bahwa tingkat kepuasan yang lebih tinggi akan

Entrepreneurship Dalam Perspektif Ekonomi Syariah', *Jurnal Az Zahra :Jurnal Ekonomi Dan Bisnis Islam*, 2023 <<http://journal.an-nur.ac.id/index.php/azzahra>>.

⁷⁹ Sri Dwi Utari, 'Pengaruh Promosi, Kualitas Pelayanan Dan Daya Tarik Wisata Terhadap Kepuasan Wisatawan Di Museum Trowulan Mojokerto', *Jurnal Hospitality*, 3.1 (2016), pp. 85-97 <http://doc.majapahit.ac.id/BUKU_JURNAL_VOL_3_NO_2-MAR_2016_LENGKAP.pdf#page=86>.

⁸⁰ Apriliyanti Ester, Hidayah Syarifah, and ZA Zainurossalamia Saida, 'Pengaruh Daya Tarik Wisata Citra Destinasi Dan Sarana Wisata Terhadap Kepuasan Wisatawan Citra Niaga Sebagai Pusat Cerminan Budaya Khas Kota Samarinda', *Jurnal Manajemen*, 12.1 (2020), pp. 145-53 <<http://journal.feb.unmul.ac.id/index.php/JURNALMANAJEMEN>>.

⁸¹ Irwan Misbach, 'Pengaruh Islamic Bank Service Quality Terhadap Kepuasan Dan Kepercayaan Nasabah Bank Umum Syariah', *Jurnal Telaah Ekonomi Dan Bisnis Islam*, 1 (2017), pp. 2013-15.

mendorong wisatawan untuk kembali.

Kepuasan pengunjung merupakan faktor penting dalam industri pariwisata. Pengunjung yang puas cenderung akan kembali mengunjungi tempat wisata tersebut dan merekomendasikannya kepada orang lain. Hal ini dapat meningkatkan pendapatan dan citra positif bagi industri pariwisata.⁸²

Salah satu pakar yang membahas tentang kepuasan pengunjung adalah Bambang Surahman, seorang akademisi dari Universitas Gajah Putih. Dalam penelitiannya, Surahman mendefinisikan kepuasan pengunjung sebagai "perasaan senang atau kecewa seseorang yang timbul karena membandingkan kinerja yang dipersepsikan produk (hasil) terhadap harapan mereka."⁸³

2. Dimensi Kepuasan Pengunjung

Surahman mengidentifikasi lima dimensi utama yang mempengaruhi kepuasan pengunjung:

- a) Kualitas produk: Dimensi ini mengacu pada kualitas produk atau layanan yang ditawarkan oleh tempat wisata, seperti makanan, minuman, akomodasi, dan atraksi.
- b) Kualitas pelayanan: Dimensi ini mengacu pada kualitas pelayanan yang diberikan oleh staf tempat wisata, seperti keramahan, kesopanan, dan efisiensi.
- c) Suasana: Dimensi ini mengacu pada suasana atau atmosfer di tempat wisata, seperti kebersihan, kenyamanan, dan keamanan.
- d) Harga: Dimensi ini mengacu pada harga yang dibayarkan oleh pengunjung

⁸² Dwi Prasetyo, 'Pengaruh Kualitas Pelayanan Terhadap Kepuasan Pengunjung Pada Obyek Wisata Taman Rekreasi Pantai Kartini Rembang', 2009, p. 109.

⁸³ Bambang Surahman and Wiwen Winarti, 'Analisis Pengaruh Cita Rasa Terhadap Kepuasan Pelanggan HR Coffe SP. Empat Bebesen', *Gajah Putih Journal of Economics Review*, 3.2 (2021), pp. 26–45, doi:10.55542/gpjer.v3i2.70.

untuk produk atau layanan yang ditawarkan oleh tempat wisata.

- e) Nilai: Dimensi ini mengacu pada nilai yang dirasakan oleh pengunjung atas apa yang mereka bayarkan untuk produk atau layanan yang ditawarkan oleh tempat wisata.

3. Faktor-Faktor yang mempengaruhi kepuasan pengunjung

Menurut Tjiptono dalam Dewi dalam mengukur kepuasan pelanggan pada suatu perusahaan jasa pada umumnya menggunakan beberapa faktor berikut:⁸⁴

- a) Bukti langsung yang meliputi fasilitas fisik, perlengkapan pegawai, sarana komunikasi.
- b) Keandalan yaitu kemampuan memberikan pelayanan dengan segera, akurat, dan memuaskan.
- c) Daya tanggap yaitu keinginan para karyawan untuk membantu pelanggan dan memberikan pelayanan dengan tanggap.
- d) Jaminan yaitu meliputi pengetahuan, kemampuan, kesopanan, dan sifat dapat dipercaya yang dimiliki para staff, bebas dari bahaya, risiko, dan keragu-raguan.
- e) Empati yaitu meliputi kemudahan dalam melakukan hubungan, komunikasi yang baik, perhatian pribadi, memahami kebutuhan pelanggan.

4. Indikator Kepuasan Pengunjung

Adapun indikator dari kepuasan pengunjung menurut Hawkin & Lonney mengemukakan bahwa terdapat 3 (tiga) indikator dari kepuasan

⁸⁴ D., Utari, D Prawironegoro, *Manajemen SDM Abad 21 Sumber Daya Manusia Kajian Tentang Sumber Daya Manusia Secara Filsafat, Ekonomi, Sosial, Antropologi, Dan Politik* (Mitra wacana Media., 2016).

wisatawan, yaitu:⁸⁵

1. Kesesuaian harapan

Merupakan tingkat kesesuaian harapan antara kinerja produk yang diharapkan oleh wisatawan dengan apa yang dirasakan oleh wisatawan.

2. Minat Berkunjung Kembali

Berhubungan dengan keinginan wisatawan untuk berkunjung kembali atau membeli kembali produk atau destinasi terkait

3. Kesiediaan merekomendasi

Merupakan kesiediaan dari wisatawan untuk merekomendasikan produk atau objek yang di kunjungi kepada teman atau keluarga.

Dalam konteks wisata religi, selain mengukur kepuasan pengunjung secara umum, diperlukan juga indikator untuk mengukur kepuasan pengunjung dari segi spiritualitasnya. Berikut adalah beberapa indikator yang dapat digunakan untuk mengukur kepuasan pengunjung dari segi spiritualitas:⁸⁶

- a) Pengalaman spiritual: Mengukur sejauh mana tingkat kekhusyuan dan kedekatan dengan Tuhan yang dirasakan pengunjung selama berada di tempat wisata religi.
- b) Kemudahan beribadah: Menilai ketersediaan fasilitas dan kemudahan bagi pengunjung untuk beribadah, seperti tempat ibadah yang bersih dan nyaman, alat ibadah yang memadai, dan waktu ibadah yang sesuai.
- c) Suasana religius: Mengukur suasana tenang, damai, dan penuh nilai-nilai religius di tempat wisata.

⁸⁵ Dikdik Harjadi and Lilie Karmela Firiani, *Marketing (Teori Dan Konsep)*, I (Arr Rad Pratama, 2024), p. 349.

⁸⁶ Azharuddin M and M.D Yusof, 'Peran Wisata Religi Dalam Meningkatkan Spiritualitas Pengunjung: Sebuah Studi Di Malaysia', *Urnal Ilmiah Manajemen Pariwisata Dan Hotel (JIMPH)*, 8.2 (2020), pp. 183-92.

Dalam penelitian tesis ini, untuk mendapatkan gambaran yang komprehensif tentang kepuasan pengunjung wisata religi, indikator-indikator dari kedua pendapat di atas akan digabungkan. Pengukuran kepuasan pengunjung akan mencakup aspek-aspek umum seperti kesesuaian harapan, dan kesediaan merekomendasi, serta aspek spiritualitas yang meliputi pengalaman spiritual, pemenuhan harapan spiritual, kemudahan beribadah, dan suasana religius. Pendekatan ini diharapkan dapat memberikan pemahaman yang lebih mendalam mengenai faktor-faktor yang mempengaruhi kepuasan pengunjung dalam konteks wisata religi.

5. Kepuasan Pengunjung Sebagai Variabel Intervening

Daya tarik suatu destinasi wisata memegang peran penting dalam menarik wisatawan dan mempengaruhi minat mereka untuk berkunjung kembali. Namun, daya tarik itu sendiri tidak selalu langsung mempengaruhi keputusan wisatawan untuk kembali berkunjung. Kepuasan berkunjung sering kali berfungsi sebagai variabel intervening yang menjembatani hubungan antara daya tarik dan minat berkunjung kembali. Di destinasi wisata seperti Masjid 99 Kubah Makassar, daya tarik arsitektur yang unik, fasilitas yang memadai, serta pengalaman spiritual dapat menciptakan kepuasan yang tinggi bagi pengunjung. Kepuasan inilah yang kemudian menjadi faktor penentu dalam membentuk persepsi dan mendorong keputusan wisatawan untuk berkunjung kembali.

Dalam konteks *Theory of Marketing Management*, kepuasan pelanggan merupakan hasil dari perbandingan antara harapan pelanggan dan persepsi mereka terhadap produk atau layanan yang diterima. Teori ini menyarankan bahwa destinasi wisata harus berfokus pada pemenuhan dan melebihi harapan wisatawan untuk menciptakan pengalaman yang memuaskan. Dalam

kasus Masjid 99 Kubah, daya tarik seperti keunikan arsitektur, suasana spiritual, dan fasilitas yang sesuai dengan kebutuhan pengunjung dapat meningkatkan persepsi positif wisatawan. Kepuasan yang tercipta dari elemen-elemen ini tidak hanya meningkatkan kemungkinan kunjungan kembali tetapi juga berfungsi sebagai bentuk promosi tidak langsung melalui rekomendasi positif kepada orang lain.

Lebih lanjut, *Destination Marketing Theory* menyoroti pentingnya memahami faktor-faktor yang berkontribusi terhadap kepuasan wisatawan, seperti daya tarik, aksesibilitas, fasilitas, dan citra destinasi. Kepuasan wisatawan dipengaruhi oleh persepsi mereka terhadap elemen-elemen ini selama kunjungan mereka. Ketika wisatawan merasa bahwa daya tarik utama, fasilitas, dan aksesibilitas sesuai dengan harapan mereka atau bahkan melebihi harapan, mereka cenderung merasa puas. Kepuasan inilah yang kemudian menjadi determinan kuat dalam meningkatkan minat berkunjung kembali. Dalam konteks Masjid 99 Kubah, peningkatan daya tarik seperti penyediaan informasi yang baik, fasilitas parkir yang memadai, dan akses mudah dapat meningkatkan kepuasan pengunjung dan mendorong loyalitas mereka untuk melakukan kunjungan ulang.

Dalam *Halal Tourism Marketing Theory*, konsep kepuasan juga relevan, terutama bagi wisatawan Muslim yang memiliki kebutuhan dan preferensi spesifik terkait atribut halal. *Halal Tourism Marketing Theory* menyarankan bahwa destinasi yang menyediakan atribut halalseperti makanan halal, fasilitas ibadah, dan lingkungan yang ramah keluarga akan lebih mampu menciptakan kepuasan wisatawan Muslim. Untuk destinasi seperti Masjid 99 Kubah, yang menawarkan pengalaman spiritual dan infrastruktur yang sesuai dengan prinsip-prinsip syariah, tingkat kepuasan yang tinggi sangat mungkin tercapai. Kepuasan ini, pada gilirannya, memperkuat niat wisatawan untuk

berkunjung kembali, terutama bagi mereka yang menghargai adanya fasilitas dan layanan halal yang berkualitas.⁸⁷

Dengan demikian, kepuasan berkunjung dapat dianggap sebagai jembatan penting yang menghubungkan daya tarik dengan minat berkunjung kembali. Penelitian yang dilakukan di destinasi wisata seperti Masjid 99 Kubah dapat menguji secara empiris bagaimana berbagai elemen daya tarik mempengaruhi kepuasan pengunjung. Dari perspektif teori pemasaran, kepuasan ini bukan hanya hasil akhir tetapi juga faktor penentu dalam perilaku pasca-kunjungan, seperti minat untuk mengunjungi kembali dan merekomendasikan destinasi tersebut kepada orang lain.

H. Minat Berkunjung Kembali

1. Definisi Minat Berkunjung Kembali

Menurut Aulia minat merupakan dorongan untuk memotivasi seseorang melakukan tindakan⁸⁸ Sedangkan menurut Hernita dalam Nugraha minat berkunjung adalah rasa ingin seseorang untuk berkunjung ke suatu objek wisata.⁸⁹ Kotler and Keller dalam Aprizeila, *et al*, menambahkan bahwa minat berkunjung merupakan tindakan konsumen dalam memilih atau memutuskan berkunjung pada suatu tempat berdasarkan pada pengalaman dalam berkunjung.⁹⁰

⁸⁷ Battour and Ismail.

⁸⁸ R.N Aulia, 'Analisis Proses Pengambilan Keputusan Di UMK Menggunakan Model Pengambilan Keputusan Strategis', *Jurnal Syntax Transformation*, 1.6 (2020), pp. 285–90.

⁸⁹ Alvin Satria Nugraha and Tania Adialita, 'Pengaruh Social Media Marketing Terhadap Minat Berkunjung Wisatawan Di Kota Bandung Melalui Nilai Yang Dipersepsikan', *Jurnal Akuntansi, Keuangan, Dan Manajemen*, 2.3 (2021), pp. 195–212, doi:10.35912/jakman.v2i3.381.

⁹⁰ Aprizeila Rizky Geraldine and others, 'Jurnal Akuntansi, Ekonomi Dan Manajemen Bisnis Pengaruh Strategi Pemasaran Terhadap Minat Berkunjung Pada Dungus Forest Park Di Madiun', *Jurnal Akuntansi, Ekonomi Dan Manajemen Bisnis*, 2.1 (2022), pp. 106–18.

Minat kunjung kembali adalah perilaku konsumen terhadap penyedia jasa dalam bentuk pembelian kembali, *word of mouth*, loyalty, perilaku komplain, dan kepekaan terhadap konsumen yang dipengaruhi oleh kualitas jasa dari sebuah penyedia jasa. Semakin positif atau pengalaman mereka kepada perusahaan maka akan semakin banyak kemungkinan mereka menggunakan jasa perusahaan. Minat berkunjung ulang pada dasarnya merupakan dorongan yang timbul dari dalam diri seseorang yang merupakan suatu keinginan untuk mendatangi suatu objek atau wilayah yang menarik atensi individu maupun kelompok secara terus menerus.⁹¹

Minat berkunjung ulang merupakan minat pembelian yang didasarkan atas pengalaman pembelian yang telah dilakukan di masa lalu. Minat kunjungan ulang tidak hanya sebatas sejauh mana keinginan, namun mencakup kesiapan-kesiapan wisatawan untuk melakukan kunjungan, seperti telah melakukan penelusuran atau bahkan pembelian paket wisata pada destinasi yang sama.⁹² Dalam hal ini dapat dikatakan bahwa hasil dari pengalaman berkunjung sebelumnya sangat berpengaruh dengan kunjungan selanjutnya. Jika pada kunjungan pertama mendapatkan hasil yang memuaskan, pengunjung akan tumbuh minat berkunjung ulang. Jika kunjungan pertama memiliki hasil yang buruk, maka tidak akan ada kunjungan selanjutnya. Oleh karena itu, minat berkunjung ulang yang tinggi mencerminkan tingkat kepuasan yang tinggi dari konsumen. Ketika memutuskan untuk mengunjungi suatu tempat penyedia jasa.

Dari beberapa definisi di atas dapat dikatakan bahwa minat berkunjung

⁹¹ Kartika Candra Putri, Rusminah Rusminah, and Lalu M Furkan, 'Pengaruh Experiential Marketing Terhadap Minat Berkunjung Ulang Konsumen Mcdonald'S Sriwijaya', *Elastisitas - Jurnal Ekonomi Pembangunan*, 2.1 (2020), doi:10.29303/e-jep.v2i1.24.

⁹² Nugraha Adi Hermawan, *Perkembangan Industri Halal Di Indonesia* (Scientist Publishing, 2022).

kembali merupakan suatu keputusan konsumen untuk mengunjungi suatu tempat lebih dari satu kali. Minat berkunjung kembali juga diiringi oleh faktor-faktor yang mempengaruhinya, terutama tentang informasi mengenai manfaat yang akan mereka dapatkan ketika berkunjung kembali

2. Aspek Minat Berkunjung Kembali

Menurut Aulia mengemukakan minat terbagi menjadi tiga aspek, yaitu:⁹³

a) Aspek kognitif.

Berdasarkan atas pengalaman pribadi dan apa yang pernah dipelajari, baik di rumah, di sekolah, maupun di masyarakat, dan berbagai jenis media massa.

b) Aspek Efektif

Konsep yang membangun aspek afeksi, minat dinyatakan dalam sikap terhadap kegiatan yang ditimbulkan minat. Berkembang dari pengalaman pribadi dari sikap orang yang penting yaitu orang tua, guru dan teman sebaya terhadap kegiatan yang berkaitan dengan minat tersebut dan dari sikap yang dinyatakan atau tersirat dalam berbagai bentuk media massa terhadap kegiatan itu.

c) Aspek psikomotor.

Berjalan dengan lancar tanpa perlu pemikiran lagi, urutannya tepat. Namun kemajuan tetap memungkinkan sehingga keluwesan dan keunggulan meningkat meskipun ini semua berjalan lambat.

3. Faktor-Faktor yang Mempengaruhi Minat Berkunjung Kembali

Minat untuk berkunjung ulang ke suatu tempat atau destinasi

⁹³ Aulia.

dipengaruhi oleh berbagai faktor yang dapat menjadi pertimbangan seseorang. Menurut Kotler berikut adalah beberapa faktor yang dapat mempengaruhi minat berkunjung kembali adalah sebagai berikut:⁹⁴

- a) Attention (Menarik Perhatian), timbulnya perhatian pelanggan terhadap suatu usaha pemasaran yang dilakukan oleh perusahaan. Suatu tingkat kepekaan terhadap destinasi yang dirasakan oleh wisatawan, serta pengetahuan terhadap destinasi, dimana pemasar dapat menyajikan suatu manfaat bagi wisatawan jika berkunjung ke destinasi tersebut.
- b) Interest (Menumbuhkan Minat Lebih Dalam), muncul rasa tertarik terhadap objek yang ditawarkan perusahaan tersebut atau membangkitkan minat untuk mengkonsumsi objek tersebut. Penyajian penjualan dimulai dengan menarik perhatian calon wisatawan, dimana pemasar harus dapat berusaha memikat calon pengunjung yang dapat menghidupkan keinginannya untuk berkunjung. Pengelola bisa menggunakan kata-kata yang mudah dimengerti, dan juga harus memilih waktu dan lokasi yang tepat untuk mempresentasikannya.
- c) Desire (Keinginan Untuk Membeli), setelah rasa tertarik, timbul hasrat atau keinginan untuk memiliki objek tersebut. Pemasar dapat memikat minat pengunjung sehingga dapat menimbulkan keinginannya untuk mengunjungi destinasi. Selain itu, pemasar juga dapat memberikan penawaran akan keindahan destinasi untuk memberikan pengetahuan kepada pengunjung.
- d) Action (Melakukan Pembelian), tindakan pembelian yang dilakukan konsumen setelah memiliki hasrat atau keinginan untuk memilih objek.

⁹⁴ Ade Heriansya and Eti Arini, 'Pengaruh Aida (Attention, Interest, Desire, Action) Terhadap Keputusan Pembelian Produk Batik Basurek Al-Sufi Di Kota Bengkulu', (*JEMS*) *Jurnal Entrepreneur Dan Manajemen Sains*, 4.1 (2023), pp. 41–54, doi:10.36085/jems.v4i1.4396.

Setelah menjelaskan mengenai destinasi wisata, pemasar harus berusaha menutup penjualan dan mencatat pesanan. Percobaan penutupan juga dapat dilakukan dengan menanyakan kesulitan pengunjung, sehingga pemasar dapat berkesempatakan pembelian kembali diwaktu yang akan datang sebagai respon langsung dari perilaku setelah pembelian dalam jangka waktu tertentu.

4. Indikator Minat Berkunjung Kembali

Minat berkunjung kembali biasanya terinspirasi dari kepuasan wisatawan terhadap kunjungan wisata ketempat wisatawan berkunjung. Minat beli kembali di definisikan sebagai purchase intention yaitu keinginan yang kuat untuk membeli kembali.⁹⁵ Menurut Miller, Glawter, dan Primban dalam Basiya dan Rozak mendefinisikan purchase intention adalah keadaan mental seseorang yang mencerminkan rencana untuk melakukan beberapa tindakan dalam jangka waktu tertentu.⁹⁶ Definisi ini diasumsikan sebagai anteseden langsung dari perilaku. Penerapannya dalam riset terhadap definisi purchase intention adalah pelanggan akan melakukan tindakan pembelian kembali diwaktu yang akan datang sebagai respon langsung dari perilaku setelah pembelian dalam jangka waktu tertentu.

Menurut Cronin dan Taylor dalam Wandirah, indikator minat berkunjung kembali adalah, sebagai berikut:

- 1) Rencana Mengunjungi Kembali (Revisit Intention): Indikator ini mengacu pada niat atau rencana seseorang untuk kembali mengunjungi tempat wisata yang sama di masa depan. Jika seseorang

⁹⁵ Basiya R and Hasan Abdul Rozak, 'Kualitas Daya Tarik Wisata, Kepuasan Dan Niat Kunjungan Kembali Wisatawan Mancanegara Di Jawa Tengah', *Dinamika Kepariwisata*, XI.2 (2012), pp. 1-12.

⁹⁶ R and Rozak.

memiliki niat positif untuk kembali, maka kemungkinan besar mereka akan melakukannya.

- 2) Minat Referensi Kunjungan (Visit Reference Interest: Indikator ini berkaitan dengan sejauh mana pengalaman kunjungan sebelumnya memengaruhi minat seseorang untuk kembali. Jika seseorang memiliki pengalaman positif sebelumnya, mereka cenderung lebih tertarik untuk mengunjungi kembali tempat tersebut.
- 3) Minat Preferensi Kunjungan (Visit Preference Interest): Indikator ini mencakup preferensi atau ketertarikan seseorang terhadap aspek-aspek tertentu dari tempat wisata. Misalnya, daya tarik alam, fasilitas, keamanan, atau kenyamanan. Semakin tinggi minat preferensi terhadap aspek-aspek ini, semakin besar kemungkinan seseorang akan kembali mengunjungi tempat tersebut.⁹⁷

Menurut Sari, F., & Pangestuti dalam Khotima et al, minat berkunjung kembali memiliki tahapan-tahapan psikologi. Dimana tahapan tersebut, kemudian dijadikan sebagai tolak ukur atau indikator terjadinya proses minat beli pada individu. Adapun indikator – indikator yang dimaksud, sebagai berikut;⁹⁸

- 1) Minat transaksional.

Keinginan individu atau organisasi dalam membeli barang atau jasa.

- 2) Minat preferensial.

Perilaku dimana individu atau organisasi menjadikan suatu produk

⁹⁷ Wandirah Wandirah, 'Studi Hospitality Terhadap Minat Kunjung Ulang Pada Destinasi Wisata Danau Sipin', *Jurnal Dinamika Manajemen*, 9.4 (2021), p. 180 <<https://online-journal.unja.ac.id/jmbp/article/view/24954%0Ahttps://online-journal.unja.ac.id/jmbp/article/download/24954/15556>>.

⁹⁸ Ima Khotimah and Raya Sulistyowati, 'Pengaruh Electronic Word of Mouth (Ewom) Di Media Sosial Terhadap Minat Dan Keputusan Berkunjung Di Surabaya (Studi Pada Wisatawan Yang Pernah Mengunjungi Wisata Sejarah Surabaya)', *Jurnal Pendidikan Tata Niaga (JPTN)*, 10.2 (2022), pp. 1679–88, doi:10.26740/jptn.v10n2.p1679-1688.

sebagai preferensi utama.

3) Minat eksploratif.

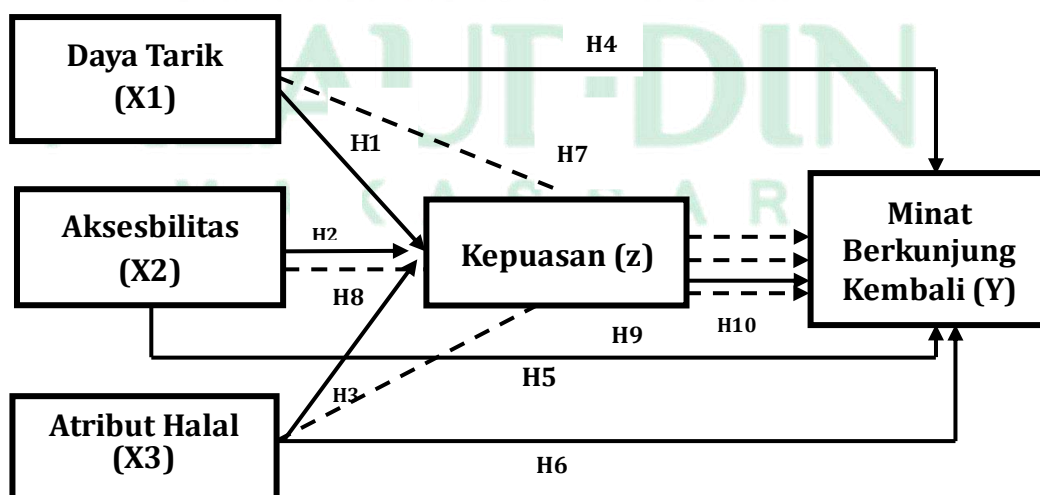
Perilaku seseorang yang selalu mencari informasi terkait barang atau jasa yang diminati.

Berdasarkan beberapa pendapat tersebut, maka indikator yang kiranya sesuai untuk digunakan dalam penelitian ini adalah, sebagai berikut;

- 1) Rencana Mengunjungi Kembali (Revisit Intention)
- 2) Minat Referensi Kunjungan (Visit Reference Interest)
- 3) Minat Preferensi Kunjungan (Visit Preference Interest)
- 4) Minat Eksploratif

I. Kerangka Berfikir

Dalam penelitian ini menggunakan tiga variabel bebas yaitu Daya Tarik (X1), Aksesibilitas (X2), dan Atribut Halal (X3), satu variabel Intervening yaitu Kepuasan Pengunjung (Z) dan satu variabel terikat yaitu Minat Berkunjung Kembali (Y). Kerangka konseptual yang dimaksud yaitu sebagai proses pemikiran deduktif berdasarkan telaah teori yang relevan dan terdapat hasil riset yang ada sebelumnya.



Gambar 2.1 Kerangka Berfikir

Berdasarkan kerangka pikir diatas, maka;

1. Pengaruh Daya Tarik terhadap Kepuasan Pengunjung (H1)

Berdasarkan *Destination Marketing Theory (DMT)*, daya tarik suatu destinasi, seperti keindahan arsitektur dan suasana spiritual Masjid 99 Kubah, adalah elemen kunci yang dapat memengaruhi kepuasan pengunjung. Ketika daya tarik ini memenuhi atau melampaui harapan pengunjung, tingkat kepuasan akan meningkat. *Theory of Marketing Management (TMM)* juga mendukung bahwa destinasi yang mampu menawarkan nilai lebih tinggi dari ekspektasi pengunjung akan menghasilkan kepuasan yang lebih tinggi.

H1: Daya tarik Masjid 99 Kubah berpengaruh positif dan signifikan terhadap kepuasan pengunjung.

2. Pengaruh Aksesibilitas terhadap Kepuasan Pengunjung (H2)

Destination Marketing Theory (DMT) menekankan pentingnya aksesibilitas sebagai salah satu elemen yang berkontribusi pada kepuasan pengunjung. Aksesibilitas yang baik membuat pengunjung merasa lebih nyaman dan mudah dalam mencapai destinasi, yang berujung pada peningkatan kepuasan. Dalam konteks *Theory of Marketing Management (TMM)*, kemudahan akses adalah bagian dari "Place" dalam *Marketing Mix* yang meningkatkan persepsi positif dan pengalaman pengunjung secara keseluruhan. H2: Aksesibilitas Masjid 99 Kubah berpengaruh positif dan signifikan terhadap kepuasan pengunjung.

3. Pengaruh Atribut Halal terhadap Kepuasan Pengunjung (H3)

Menurut *Halal Tourism Marketing Theory (HTMT)*, atribut halal seperti makanan halal, fasilitas ibadah, dan lingkungan yang sesuai dengan prinsip-prinsip syariah, memiliki pengaruh besar terhadap kepuasan

pengunjung Muslim. Ketika atribut halal terpenuhi dengan baik, wisatawan Muslim merasa nyaman dan puas, karena mereka dapat menjalankan nilai-nilai religius mereka dengan tenang selama kunjungan. Teori ini mendukung bahwa atribut halal yang terpenuhi akan meningkatkan kepuasan pengunjung.

H3: Atribut halal Masjid 99 Kubah berpengaruh positif dan signifikan terhadap kepuasan pengunjung.

4. Pengaruh Daya Tarik terhadap Minat Berkunjung Kembali (H4)

Theory of Marketing Management (TMM) menyatakan bahwa daya tarik yang efektif akan membentuk persepsi positif terhadap destinasi dan meningkatkan minat untuk berkunjung kembali. Dalam konteks *Destination Marketing Theory (DMT)*, ketika pengunjung memiliki pengalaman yang positif terhadap daya tarik seperti arsitektur unik dan suasana spiritual Masjid 99 Kubah, mereka akan lebih termotivasi untuk kembali berkunjung.

H4: Daya tarik Masjid 99 Kubah berpengaruh positif dan signifikan terhadap minat berkunjung kembali.

5. Pengaruh Aksesibilitas terhadap Minat Berkunjung Kembali (H5)

Destination Marketing Theory (DMT), aksesibilitas yang baik memudahkan pengunjung dalam membuat keputusan untuk berkunjung kembali. Pengunjung yang merasa mudah untuk mencapai destinasi, tanpa kendala akses, akan lebih mungkin untuk mempertimbangkan kunjungan ulang. Ini juga didukung oleh *Theory of Marketing Management (TMM)* yang menekankan pentingnya kemudahan akses dalam strategi pemasaran destinasi.

H5: Aksesibilitas Masjid 99 Kubah berpengaruh positif dan signifikan terhadap minat berkunjung kembali.

6. Pengaruh Atribut Halal terhadap Minat Berkunjung Kembali (H6)

Berdasarkan *Halal Tourism Marketing Theory (HTMT)*, destinasi yang menawarkan atribut halal yang baik meningkatkan kepercayaan dan loyalitas pengunjung Muslim. Ketika atribut halal seperti makanan dan fasilitas ibadah sesuai dengan harapan, hal ini memperkuat niat untuk berkunjung kembali karena destinasi dianggap cocok dengan nilai-nilai religius mereka.

H6: Atribut halal Masjid 99 Kubah berpengaruh positif dan signifikan terhadap minat berkunjung kembali.

7. Pengaruh Daya Tarik terhadap Minat Berkunjung Kembali melalui Kepuasan Pengunjung (H7)

Menurut *Destination Marketing Theory (DMT)*, daya tarik yang kuat dapat meningkatkan kepuasan pengunjung, yang pada gilirannya memperkuat niat untuk berkunjung kembali. Teori ini menunjukkan bahwa kepuasan adalah hasil dari pengalaman positif terhadap daya tarik suatu destinasi, yang kemudian berdampak pada minat kunjungan ulang.

H7: Kepuasan pengunjung memediasi pengaruh daya tarik terhadap minat berkunjung kembali ke Masjid 99 Kubah.

8. Pengaruh Aksesibilitas terhadap Minat Berkunjung Kembali melalui Kepuasan Pengunjung (H8)

Aksesibilitas yang baik meningkatkan kenyamanan dan kepuasan pengunjung, yang merupakan determinan penting dalam *Destination Marketing Theory (DMT)* dan *Theory of Marketing Management (TMM)*. Ketika pengunjung merasa puas dengan aksesibilitas yang mudah dan nyaman, mereka lebih terdorong untuk mempertimbangkan kunjungan kembali, menunjukkan bahwa kepuasan memediasi hubungan ini.

H8: Kepuasan pengunjung memediasi pengaruh aksesibilitas terhadap

minat berkunjung kembali ke Masjid 99 Kubah.

9. Pengaruh Atribut Halal terhadap Minat Berkunjung Kembali melalui Kepuasan Pengunjung (H9)

Dalam *Halal Tourism Marketing Theory (HTMT)*, atribut halal yang baik dan sesuai dengan harapan pengunjung meningkatkan kepuasan. Kepuasan ini kemudian berpengaruh terhadap minat berkunjung kembali karena pengunjung merasa bahwa destinasi tersebut memenuhi standar halal yang mereka harapkan.

H9: Kepuasan pengunjung memediasi pengaruh atribut halal terhadap minat berkunjung kembali ke Masjid 99 Kubah.

10. Pengaruh Kepuasan Pengunjung terhadap Minat Berkunjung Kembali (H10)

Menurut *Destination Marketing Theory (DMT)* dan *Theory of Marketing Management (TMM)*, kepuasan pengunjung adalah faktor kunci yang mendorong minat berkunjung kembali. Pengunjung yang merasa puas dengan pengalaman mereka cenderung memiliki sikap positif dan niat yang lebih kuat untuk kembali ke destinasi yang memberikan pengalaman yang memuaskan.

H10: Kepuasan pengunjung berpengaruh positif dan signifikan terhadap minat berkunjung kembali ke Masjid 99 Kubah.

BAB III

METODOLOGI PENELITIAN

A. Etika Penelitian

Pada dasarnya terdapat sejumlah versi dan variasi tentang unsur-unsur etika penulisan karya tulis ilmiah. Pemberlakuan unsur-unsur tersebut biasanya ditetapkan secara khusus untuk konteks lingkungan akademik tertentu. Walaupun begitu, secara umum, unsur-unsur di bawah ini dipandang berlaku umum dalam setiap penulisan karya tulis ilmiah.

1. Memelihara Kejujuran

Memelihara kejujuran dimaknai bahwa tulisan yang disajikan bukan milik orang lain. Penulis karya tulis ilmiah harus secara jujur membedakan antara pendapatnya dan pendapat orang lain yang dikutip. Pengutipan pernyataan dari orang lain harus diberi kredit, pengakuan atau penghargaan dengan cara menyebutkan sumbernya.⁹⁹ Dengan begitu, setiap mahasiswa selalu memelihara integritas kejujuran akademiknya.

2. Menunjukkan Sikap Rendah Hati (Tawāḍu')

Karya tulis ilmiah tidak mesti mengobral kata-kata atau istilah-istilah asing dalam konteks yang tidak tepat dan perlu karena penulis bermaksud memamerkan kemampuannya dalam bahasa asing yang bersangkutan. Biasanya, penulisan kata-kata asing diperlukan jika padanannya dalam Bahasa Indonesia belum ada atau dianggap belum tepat. Begitu juga pengutipan dan perujukan silang (cross reference), baik dalam catatan kaki maupun dalam daftar pustaka, sebaiknya tidak memuat literatur-literatur yang tidak relevan dengan topik karya tulis ilmiah, karena hal itu dianggap hanya memamerkan

⁹⁹ Wardah Hanafie and Abdul Halik, *Kiat Menulis Karya Ilmiah*, Revisi (UIN Alauddin Press, 2019).

kekayaan literatur dan kemampuan bahasa (asing) penulisnya saja.¹⁰⁰

3. Bertanggung Jawab

Setiap peneliti harus memiliki sikap bertanggung jawab atas informasi dan analisis yang diungkapkan, serta tidak melemparkan kesalahan yang terdapat dalam karya tulis itu kepada orang lain, atau pihak lain.¹⁰¹

4. Bersikap Terbuka

Bersikap terbuka di sini dapat diartikan memberikan kesempatan kepada pihak lain untuk memeriksa kembali kesahihan data dan fakta yang dikemukakan dalam karya tulis ilmiah itu.

5. Bersikap Cermat

Peneliti harus menjaga harga dirinya dengan selalu bersikap cermat dalam mengemukakan data, pernyataan, penulisan nama orang, nama tempat, ejaan, dan lain-lain. Kesembronon dan kemalasan dalam melakukan pengecekan ulang terhadap data yang dikemukakan menunjukkan rendahnya etika dan tradisi ilmiah seseorang.¹⁰²

6. Bersikap Objektif dalam Menyajikan Uraian

Salah satu faktor yang menunjang sikap objektif dalam mengemukakan argumentasi dalam sebuah uraian adalah pemahaman yang memadai tentang aturan-aturan berpikir yang benar, yang dikenal dengan logika. Pemahaman terhadap bidang pengetahuan ini memungkinkan seseorang menghindari prosedur dan cara-cara berpikir yang salah (logical fallacies).¹⁰³

B. Jenis dan Lokasi Penelitian

¹⁰⁰ Muljono Damopoli, Sabri Samin, and Subehan Khalik, *Pedoman Penulisan Karya Tulis Ilmiah*, II (UIN Alauddin Press, 2023).

¹⁰¹ Hanafie and Halik.

¹⁰² Damopoli, Samin, and Khalik.

¹⁰³ Damopoli, Samin, and Khalik.

1. Jenis Penelitian

Jenis penelitian pada yang digunakan adalah penelitian kuantitatif. Penelitian kuantitatif adalah metode penelitian ilmiah yang menggunakan pendekatan kuantitatif dalam mengumpulkan dan menganalisis data. Metode ini berfokus pada penggunaan angka-angka dan statistik untuk menjelaskan fenomena sosial, menguji hipotesis, mengidentifikasi pola, serta mengukur hubungan antar variabel.¹⁰⁴

2. Lokasi Penelitian

Lokasi penelitian ini adalah di sekitar kawasan Masjid 99 Kubah yang terletak di Jalan Metro Tanjung Bunga, Kota Makassar, Sulawesi Selatan. Masjid ini memiliki nilai historis dan keindahan arsitektur yang menarik wisatawan.

C. Pendekatan Penelitian

Pendekatan penelitian yang digunakan adalah kuantitatif dengan eksplanatori. Metode penelitian kuantitatif adalah suatu metode yang bertujuan untuk membuat gambar atau deskriptif tentang suatu keadaan secara objektif yang menggunakan angka, mulai dari pengumpulan data, penafsiran terhadap data tersebut serta penampilan dan hasilnya.¹⁰⁵ Sedangkan penelitian eksplanatori mempunyai tujuan agar bisa menguji suatu teori maupun hipotesa agar dapat memperkuat maupun menolak dari sebuah teori dari penelitian yang sudah diteliti.

D. Populasi dan Sampel

1. Populasi

¹⁰⁴ Uma Sekaran, *Metode Penelitian Bisnis* (Salemba Empat, 2006).

¹⁰⁵ S Arikunto, *Prosedur Penelitian: Suatu Pendekatan Praktik* (Rineka Cipta, 2013).

Menurut Sugiyono, populasi adalah wilayah generalisasi yang terdiri atas obyek/subyek yang mempunyai kualitas yang karakteristik tertentu yang ditetapkan oleh penelitian untuk dipelajari dan kemungkinan ditarik kesimpulannya.¹⁰⁶ Yang menjadi populasi dalam penelitian ini adalah pengunjung di destinasi wisata religi Masjid 99 Kubah Makassar. Adapun populasi dalam penelitian ini tidak diketahui sehingga pengalihan sampling dengan metode *accidental sampling*.

2. Sampel

Menurut Sugiyono sampel adalah bagian dari jumlah dan karakteristik yang dimiliki oleh populasi tersebut.¹⁰⁷ Dalam penarikan jumlah ukuran sampel, apabila populasinya tidak diketahui secara pasti jumlahnya (*accidental sampling*) maka digunakan teknik atau rumus sesuai dengan teori Malhotra paling sedikit empat atau lima kali dari item pertanyaan.¹⁰⁸ Dalam penelitian ini terdapat 44 item pertanyaan. Jadi, jumlah sampel yang di ambil dalam penelitian ini adalah 220 sampel (44 x 5).

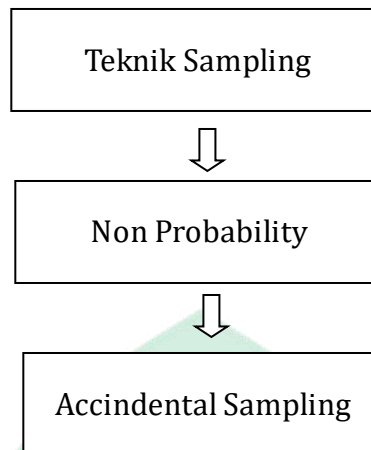
Teknik pengambilan sampel menggunakan non probability sampling yaitu *accidental sampling*. Dalam non probability setiap unsur dalam populasi tidak memiliki kesempatan atau peluang yang sama untuk di pilih sebagai sampel. Pemilihan unit sampling didasarkan pada pertimbangan atau penilaian subyektif dan tidak menggunakan teori probabilitas. Untuk lebih jelasnya dapat melihat Teknik sampling menurut Malhotra;¹⁰⁹

¹⁰⁶ Sugiyono, *Metode Penelitian Kuantitatif, Kualitatif, Dan R&D* (CV. Alfabeta, 2017).

¹⁰⁷ Sugiyono.

¹⁰⁸ Rivan Imam Misbachul and Muzayanah, 'PERSEPSI MASYARAKAT TERHADAP EFISIENSI MODA TRANSPORTASI SUROBOYO BUS PADA RUTE UNESA-ITS'.

¹⁰⁹ Naresh K Malhtra, *Riset Pemasaran: Pendekatan Terapan* (PT. Indeks, 2006), II.



Gambar 3.1 Teknik Sampling

Sumber: Mahotra (2006)

Berikut kriteria pengambilan sampel dalam penelitian ini;

- 1) Beragama Islam
- 2) Pernah atau sedang berkunjung ke Masjid 99 Kubah Makassar
- 3) Berumur 18 hingga 60 tahun
- 4) Domisi di Sulawesi selatan

E. Metode dan Teknik Pengumpulan Data

Metode pengumpulan data yang digunakan dalam penelitian ini dilakukan secara:

1. Observasi

Peneliti melakukan suatu observasi secara langsung dan mempelajari hal-hal yang berhubungan dengan masalah yang akan diteliti pada perusahaan guna mengetahui permasalahan sebenarnya yang ada di perusahaan tersebut.

2. Metode Kuesioner

Menurut Sunyoto, kuesioner yaitu pengumpulan data dengan cara menggunakan daftar pertanyaan yang diajukan kepada responden untuk

dijawab dengan memberikan angket.¹¹⁰

3. Dokumentasi

Dokumen merupakan catatan peristiwa yang sudah berlalu. Dokumen bisa berbentuk tulisan, gambar, atau karya-karya monumental dari seseorang.¹¹¹ Dalam penelitian ini digunakan untuk mencari data-data yang dibutuhkan yang berhubungan dengan pendapatan pelaku usaha.

Adapun jenis data yang digunakan dalam penelitian ini adalah sebagai berikut:

- a) Data Kualitatif yaitu data yang diperoleh berupa informasi atau keterangan dari responden di sekitar Kawasan Masjid 99 Kubah Makassar.
- b) Data Kuantitatif yaitu data yang berupa angka-angka (nilai) laporan secara tertulis.

Adapun sumber data yang digunakan dalam penelitian ini adalah sebagai berikut:

- a) Data Primer

Menurut Sunyoto, pada umumnya data primer ini sebelumnya belum tersedia, sehingga seseorang peneliti harus melakukan pengumpulan sendiri data ini berdasarkan kebutuhannya, ialah data yang diperoleh dari hasil membagikan kuesioner dengan pelaku usaha untuk memperoleh data terkait penelitian.¹¹²

Skala pengukuran yang digunakan dalam penelitian ini adalah data skala ordinal. Data skala ordinal adalah data yang diperoleh dengan cara kategorisasi atau klasifikasi, tetapi di antara data tersebut terdapat

¹¹⁰ Sunyoto.

¹¹¹ Ugiyono, *Metode Penelitian Kuantitatif, Kualitatif, Dan R&D* (Alphabet, 2019).

¹¹² Sunyoto.

hubungan.¹¹³ Sebuah data dikatakan memiliki skala ordinal, apabila angka-angka dalam rentangan skala pengukuran tidak hanya menunjukkan kategori-kategori tertentu, tetapi juga menunjukkan hubungan kuantitas tertentu, yakni berupa tingkatan (gradasi). Apabila diperoleh data tersebut, maka skala pengukurannya disebut ordinal.

Menurut Winarno,¹¹⁴ skala ordinal salah satu cirinya adalah adanya tingkatan, yaitu sebagai berikut: Skala ordinal sering dipergunakan dalam pengukuran variabel-variabel sikap, pendapat, minat, preferensi, dan sebagainya yang sukar diukur secara absolut. Lebar rentangan yang menunjukkan rangking (ordinal) ini dapat dibuat selebar jumlah subjek, dapat pula dibatasi ke dalam beberapa rangking seperti: 1 = kurang, 2 = sedang, 3 = lebih; atau 1= sangat tidak setuju, 2 = tidak setuju, 3 = cukup setuju, 4 = lebih, 5 = sangat setuju.

Tabel 3.3 Skala Pengukuran

Alternatif Jawaban	Skor
Sangat Setuju	5
Setuju	4
Cukup Setuju	3
Tidak Setuju	2
Sangat Tidak Setuju	1

b) Data Sekunder

Menurut Sunyoto, data sekunder adalah data yang besumber dari catatan yang ada pada perusahaan dan dari sumber lainnya yaitu dengan mengadakan studi kepustakaan dengan mempelajari buku-buku yang ada hubungannya dengan objek penelitian.¹¹⁵

Data Sekunder yang digunakan dalam penelitian ini adalah data sekunder eksternal, data sekunder eksternal adalah data yang diperoleh dari

¹¹³ Winarno.

¹¹⁴ Winarno.

¹¹⁵ Suyonto.

pihak lain, artinya bahwa data penelitian telah dikumpulkan oleh pihak luar perusahaan/lembaga, misalkan departemen pemerintah, yayasan, serikat pekerja, advertising, penelitian lain dan sebagainya.

F. Desain Penelitian

Penelitian ini menggunakan pendekatan kuantitatif berdasarkan informasi statistika. Pendekatan penelitian yang menjawab permasalahan penelitian memerlukan pengukuran yang cermat terhadap variabel-variabel dari objek yang diteliti untuk menghasilkan kesimpulan yang dapat digeneralisasikan terlepas dari konteks waktu, tempat dan situasi.

Menurut Sugiyono metode penelitian kuantitatif dapat diartikan sebagai metode penelitian yang berlandaskan pada filsafat positivisme, digunakan untuk meneliti pada populasi atau sampel tertentu, teknik pengambilan sampel pada umumnya dilakukan secara random, pengumpulan data menggunakan instrumen penelitian, analisis data bersifat kuantitatif atau statistik dengan tujuan untuk menguji hipotesis yang telah ditetapkan

G. Instrumen Penelitian

Instrumen penelitian merupakan alat yang digunakan dalam mengumpulkan data di lapangan. Secara umum, instrumen penelitian sangat banyak, dan berbeda-beda penggunaannya. Instrumen penelitian bisa berupa yaitu, menggunakan tes, menggunakan angket/kuesioner, menggunakan metode wawancara, menggunakan metode observasi, dan menggunakan metode dokumentasi.¹¹⁶ Pada penelitian ini, peneliti menggunakan instrumen yaitu; pedoman angket/kuesioner dan kamera untuk mengabadikan gambar

¹¹⁶ Suharsimi Arikunto, *Prosedur Penelitian Suatu Pendekatan Praktik* (Rineka Cipta, 2006).

objek dan subjek penelitian.

H. Uji Validitas dan Reabilitas

Dalam penelitian ini, analisis outer model dilakukan untuk menguji validitas dan reliabilitas instrumen penelitian yang digunakan. SEM (Structural Equation Modeling) dengan pendekatan Partial Least Squares (PLS) digunakan untuk mengukur model struktural. Uji outer model meliputi uji validitas konvergen, validitas diskriminan, dan reliabilitas.

1. Uji Validitas Konvergen

Validitas konvergen mengacu pada sejauh mana suatu indikator dari suatu konstruk berhubungan dengan indikator lain dalam konstruk yang sama.¹¹⁷ Uji validitas konvergen dilakukan dengan melihat nilai *Average Variance Extracted* (AVE) dan *loading factor* dari setiap indikator terhadap konstruksinya.

a) Loading Factor

Loading factor menggambarkan besarnya kontribusi suatu variabel indikator dalam membentuk suatu konstruk laten. Nilai loading factor yang diterima adalah lebih dari 0,7.¹¹⁸ Indikator dengan loading factor di bawah 0,7 dapat dipertimbangkan untuk dihapus jika penghapusannya meningkatkan nilai AVE dan reliabilitas konstruk secara keseluruhan.

b) Average Variance Extracted (AVE)

AVE digunakan untuk mengukur varians yang ditangkap oleh konstruk

¹¹⁷ Weng Marc Lim, 'A Typology of Validity: Content, Face, Convergent, Discriminant, Nomological and Predictive Validity', *Journal of Trade Science*, 2024, doi:10.1108/jts-03-2024-0016.

¹¹⁸ Joe F. Hair and others, 'Partial Least Squares Structural Equation Modeling (PLS-SEM): An Emerging Tool in Business Research', *European Business Review*, 26.2 (2014), pp. 106–21, doi:10.1108/EBR-10-2013-0128.

relatif terhadap varians yang disebabkan oleh kesalahan pengukuran. Nilai AVE yang diterima adalah lebih besar dari 0,5, yang menunjukkan bahwa lebih dari 50% varians dari indikator dapat dijelaskan oleh konstruksinya.¹¹⁹

Jika nilai AVE lebih dari 0,5 dan semua indikator memiliki loading factor lebih dari 0,7, maka konstruk dianggap memiliki validitas konvergen yang baik.

2. Uji Validitas Diskriminan

Validitas diskriminan mengukur sejauh mana suatu konstruk berbeda dari konstruk lainnya dalam model. Tujuannya adalah memastikan bahwa indikator-indikator yang seharusnya mengukur suatu konstruk tertentu tidak memiliki korelasi tinggi dengan konstruk lainnya. Ada tiga metode yang sering digunakan untuk menguji validitas diskriminan: *Fornell-Larcker Criterion*, *Heterotrait-Monotrait Ratio (HTMT)*, dan *Cross Loading*.

a) *Fornell-Larcker Criterion*

Kriteria ini menyatakan bahwa akar kuadrat dari AVE suatu konstruk harus lebih besar daripada korelasi antara konstruk tersebut dengan konstruk lain. Artinya, nilai diagonal (nilai akar kuadrat AVE) harus lebih tinggi dibandingkan nilai korelasi antar konstruk lainnya.¹²⁰

b) *Heterotrait-Monotrait Ratio (HTMT)*

HTMT mengukur rasio rata-rata korelasi heterotrait-heteromethod (korelasi antara konstruk berbeda) dengan rata-rata korelasi monotrait-heteromethod (korelasi dalam konstruk yang sama). HTMT yang diterima

¹¹⁹ Fornell and Lacker, 'Discriminant Validity Assessment : Use of Fornell & Larcker Criterion versus HTMT Criterion Discriminant Validity Assessment : Use of Fornell & Larcker Criterion versus HTMT Criterion', *Journal of Physics: Conference Series PAPER*, 890.1 (1981), pp. 1-6.

¹²⁰ Fornell and Lacker.

umumnya harus kurang dari 0,85 untuk validitas diskriminan yang memadai.¹²¹

c) *Cross Loading*

Metode ini mengevaluasi validitas diskriminan dengan cara membandingkan loading indikator terhadap konstruk yang diukur dengan loading terhadap konstruk lainnya. Untuk memenuhi kriteria validitas diskriminan, nilai loading suatu indikator pada konstruk yang diukur harus lebih besar dibandingkan nilai cross loading pada konstruk lainnya.¹²² Jika cross loading suatu indikator pada konstruk lain lebih tinggi, ini menunjukkan masalah validitas diskriminan. Dengan kata lain, setiap indikator harus memiliki loading tertinggi pada konstruk yang diharapkan dan bukan pada konstruk lainnya.

Jika hasil uji validitas diskriminan memenuhi kriteria ini, maka dapat disimpulkan bahwa konstruk dalam model memiliki validitas diskriminan yang baik.

3. Uji Reliabilitas

Reliabilitas mengukur konsistensi internal dari indikator yang digunakan untuk mengukur suatu konstruk. Uji reliabilitas dilakukan dengan melihat nilai *Composite Reliability* (CR) dan Cronbach's Alpha.

a) *Composite Reliability* (CR)

Composite reliability digunakan untuk mengukur reliabilitas indikator-

¹²¹ Jörg Henseler, Christian M. Ringle, and Marko Sarstedt, 'A New Criterion for Assessing Discriminant Validity in Variance-Based Structural Equation Modeling', *Journal of the Academy of Marketing Science*, 43.1 (2015), pp. 115–35, doi:10.1007/s11747-014-0403-8.

¹²² Jörg Henseler and Georg Fassott, *Testing Moderating Effects in PLS Path Models: An Illustration of Available Procedures*. in *Handbook of Partial Least Squares, Handbook of Partial Least Squares*, 2010.

indikator yang membentuk suatu konstruk.¹²³ Nilai CR yang diterima adalah lebih dari 0,7. Nilai ini lebih disukai karena memperhitungkan beban dari setiap indikator.

b) Cronbach's Alpha

Cronbach's Alpha adalah ukuran reliabilitas atau konsistensi internal dari suatu skala pengukuran. Nilai Cronbach's Alpha yang diterima adalah lebih dari 0,7.¹²⁴

Apabila nilai Composite Reliability dan Cronbach's Alpha lebih dari 0,7, konstruk dapat dianggap memiliki reliabilitas yang baik.

I. Teknik Pengolahan Dan Analisis Data

Evaluasi model struktural atau inner model dalam Structural Equation Modeling Partial Least Squares (SEM PLS) bertujuan untuk menilai hubungan antar konstruk laten yang telah dibangun berdasarkan hipotesis penelitian. Proses evaluasi ini meliputi uji multikolinearitas, uji signifikansi pengaruh langsung, pengaruh mediasi, dan pengaruh f-square.

1. Uji Multikolinearitas

Multikolinearitas mengacu pada kondisi di mana terdapat korelasi tinggi antar variabel prediktor dalam model. Dalam SEM PLS, multikolinearitas yang tinggi dapat menyebabkan estimasi yang tidak stabil dan memperburuk hasil analisis. Oleh karena itu, penting untuk melakukan uji multikolinearitas sebelum menganalisis hubungan antar variabel dalam model struktural.

Untuk menguji multikolinearitas, *Variance Inflation Factor* (VIF) digunakan sebagai indikator. VIF yang lebih besar dari 5 atau 10 menunjukkan

¹²³ Joe F. Hair and others.

¹²⁴ Joe F. Hair and others.

adanya masalah multikolinearitas yang serius. Dalam konteks SEM PLS, nilai VIF yang direkomendasikan adalah di bawah 5.¹²⁵ Jika terdapat nilai VIF yang tinggi, perlu dilakukan penghapusan atau modifikasi variabel tersebut untuk mengurangi efek multikolinearitas.

2. Uji Signifikansi

a) Pengaruh Langsung

Setelah memastikan bahwa tidak ada masalah multikolinearitas, langkah berikutnya adalah menguji signifikansi pengaruh langsung antar konstruk laten dalam model. Uji ini dilakukan dengan menggunakan metode bootstrapping, di mana estimasi standar error diperoleh dari resampling data secara acak (biasanya 5.000 kali). Hasil uji bootstrapping ini menghasilkan nilai t-statistik dan p-value yang digunakan untuk menguji hipotesis.

Dalam konteks analisis statistik, tingkat kepercayaan dan signifikansi memiliki peranan penting dalam menilai keabsahan hasil penelitian. Tingkat kepercayaan 90% atau 95% merupakan parameter yang sering digunakan untuk menunjukkan seberapa yakin peneliti bahwa hasil yang diperoleh mencerminkan kondisi nyata di populasi. Tingkat kepercayaan 90% berarti peneliti memiliki keyakinan sebesar 90% bahwa interval estimasi mencakup nilai parameter populasi yang sesungguhnya. Dengan kata lain, jika penelitian dilakukan 100 kali, maka diharapkan 90 kali hasil estimasi yang didapat akan mencakup nilai parameter populasi yang benar.

Tingkat kepercayaan yang lebih rendah, seperti 90% atau 0,1, seringkali dianggap lebih permisif dan bisa diterima dalam konteks tertentu, terutama dalam penelitian eksploratif atau pada situasi di mana variabilitas

¹²⁵ Agus Purwanto and Yuli Sudargini, 'Partial Least Squares Structural Equation Modeling (PLS-SEM) Analysis for Social and Management Research : A Literature Review', *Journal of Industrial Engineering & Management Research*, 2.4 (2021), pp. 114–23.

data sangat tinggi. Di sisi lain, tingkat signifikansi yang lebih tinggi (misalnya, 10% atau 0,1) menunjukkan bahwa ada sedikit toleransi terhadap kesalahan tipe I (kesalahan menolak hipotesis nol padahal benar). Dengan tingkat signifikansi sebesar 10%, peneliti memperbolehkan adanya 10% kemungkinan bahwa pengaruh yang diamati sebenarnya tidak benar-benar ada (false positive). Hal ini bisa diterima dalam kasus di mana peneliti lebih tertarik untuk tidak melewatkan potensi hubungan, meskipun ada kemungkinan hasil positif palsu yang lebih tinggi.

Secara umum, tingkat signifikansi yang lebih tinggi atau lebih permisif digunakan untuk mengidentifikasi temuan awal yang bisa diuji lebih lanjut di penelitian lanjutan yang lebih mendalam. Sementara itu, tingkat kepercayaan dan batas interval yang lebih tinggi (seperti 95% atau 99%) memberikan keyakinan lebih besar bahwa efek yang ditemukan benar-benar signifikan, dan interval kepercayaan yang lebih sempit biasanya menunjukkan estimasi yang lebih presisi tentang efek di populasi.

Dalam pengambilan keputusan berdasarkan data statistik, pemahaman tentang tingkat kepercayaan dan signifikansi memungkinkan peneliti untuk membuat interpretasi yang lebih tepat mengenai hubungan antar variabel, serta tingkat kepastian yang dimiliki terhadap hasil analisis yang dilakukan. Selain itu, nilai f-square digunakan untuk mengukur ukuran efek (effect size) dari variabel independen terhadap variabel dependen dalam model. Nilai f-square memberikan indikasi seberapa besar pengaruh yang diberikan oleh variabel independen terhadap variabel dependen. Interpretasi nilai f-square adalah sebagai berikut: 0,02 menunjukkan ukuran efek kecil, 0,15 menunjukkan ukuran efek sedang, dan 0,35 menunjukkan ukuran efek

besar.¹²⁶ Nilai f-square yang lebih besar menunjukkan kontribusi yang lebih kuat dari variabel independen terhadap variabel dependen. Dalam konteks SEM-PLS, f-square memberikan informasi tambahan mengenai besarnya pengaruh variabel independen terhadap variabel dependen, di luar signifikansi statistik yang diukur dengan p-value dan t-statistik.

3. Uji Mediasi

Uji mediasi dilakukan untuk mengetahui apakah pengaruh suatu variabel independen terhadap variabel dependen dilakukan melalui variabel mediasi. SEM PLS memungkinkan pengujian mediasi menggunakan metode bootstrapping. Salah satu cara yang lebih mendalam adalah dengan menggunakan *epsilon V* untuk mengukur pengaruh mediasi secara lebih akurat.

Preacher dan Hayes menjelaskan bahwa uji mediasi bertujuan untuk mengidentifikasi apakah ada efek tidak langsung yang signifikan melalui mediator. *Upsilon V*, sebagai ukuran yang lebih canggih, memungkinkan peneliti untuk melihat kontribusi mediasi dalam model dengan lebih akurat dan mempertimbangkan variabilitas yang ada dalam estimasi efek mediasi.¹²⁷

J. Evaluasi Keباikan dan Kecocokan Model

Evaluasi Keباikan Model atau *Goodness of Fit* adalah proses untuk menilai sejauh mana model yang dikembangkan sesuai atau cocok dengan data empiris yang ada.¹²⁸ Dalam konteks analisis menggunakan *Partial Least*

¹²⁶ Cohen, 1988 dalam Tiolina Evi and Widarto Rachbini, 'Partial Least Squares (Teori Dan Praktek)', *Tahta Media Group*, 2022, pp. 1–23.

¹²⁷ Kristopher J. Preacher and Andrew F. Hayes, 'Asymptotic and Resampling Strategies for Assessing and Comparing Indirect Effects in Multiple Mediator Models', *Behavior Research Methods*, 40.3 (2008), pp. 879–91, doi:10.3758/BRM.40.3.879.

¹²⁸ Umi Narimawati, Jonathan Sarwono, and Jonathan Sarwono, 'Kajian Tentang Indeks Kecocokan Model Dalam Pemodelan Persamaan Struktural Berbasis Kovarian D Alam

Squares Structural Equation Modeling (PLS-SEM), evaluasi kebaikan model mencakup berbagai metrik seperti R-Square, Q-Square, SRMR, PLS Predict, dan analisis heterogenitas menggunakan FIMIX-PLS.

Tujuan utama dari evaluasi kebaikan model adalah untuk memastikan bahwa model yang dibangun dapat merepresentasikan hubungan antar variabel dengan baik dan dapat digunakan untuk prediksi atau untuk memahami fenomena yang sedang dipelajari.

1. Koefisien Determinasi (R^2)

Koefisien determinasi atau (R^2) mengukur proporsi varians pada variabel dependen yang dapat dijelaskan oleh variabel independen dalam model. Nilai (R^2) berkisar antara 0 dan 1, di mana nilai yang lebih tinggi menunjukkan model yang lebih baik dalam menjelaskan variabilitas data. Chin dalam Rahadi memberikan panduan interpretasi nilai. (R^2) dalam konteks SEM-PLS, dengan nilai 0.67 dianggap substansial, 0.33 moderat, dan 0.19 lemah. Namun, nilai ini juga bergantung pada bidang studi dan konteks penelitian.¹²⁹

Penggunaan (R^2) dalam SEM-PLS, tujuan utamanya adalah memaksimalkan varians yang dijelaskan (explained variance) dari variabel laten endogen.¹³⁰ Oleh karena itu, nilai (R^2) yang lebih tinggi menunjukkan model yang lebih baik dalam memprediksi hasil yang diinginkan.

2. Prediksi Stone-Geisser (Q^2)

Indeks prediksi Stone-Geisser (Q^2) digunakan untuk mengukur

Lisrel Dan Amos Serta Berbasis Partial Least Square Dalam Pls Sem', *Majalah Ilmiah UNIKOM*, 20.2 (2022), pp. 85–94, doi:10.34010/miu.v20i2.9497.

¹²⁹ Dedi Rianto Rahadi, 'Pengantar Partial Least Squares Structural Equation Model (PLS-SEM) 2023', *CV. Lentera Ilmu Madani*, Juli, 2023, p. 146.

¹³⁰ Rahadi.

kemampuan prediktif model melalui teknik blindfolding. Nilai (Q^2) menunjukkan seberapa baik model dapat memprediksi data yang dihilangkan secara sistematis dalam sampel. Jika nilai (Q^2) lebih besar dari 0, ini menunjukkan bahwa model memiliki kemampuan prediksi yang relevan.¹³¹ menyarankan bahwa nilai lebih besar dari 0 untuk variabel endogen menunjukkan relevansi prediktif, sementara nilai di atas 0.25 dan 0.50 masing-masing menunjukkan prediksi yang baik dan sangat baik.

Teori yang mendasari (Q^2) adalah metode *cross-validated redundancy*, yang memberikan indikasi seberapa baik jalur dalam model prediktif mampu memprediksi indikator-indikator variabel laten endogen.

3. Standardized Root Mean Square Residual (SRMR)

SRMR adalah ukuran yang sering digunakan untuk menilai kecocokan model struktural. SRMR mengukur perbedaan antara matriks korelasi yang diobservasi dan yang diprediksi oleh model. SRMR yang lebih rendah menunjukkan kecocokan model yang lebih baik, dengan nilai di bawah 0.08 sering dianggap sebagai indikasi kecocokan yang baik.¹³² Dalam konteks SEM-PLS, SRMR digunakan untuk memvalidasi bahwa model memiliki kecocokan yang memadai dengan data.

SRMR didasarkan pada teori bahwa model yang baik harus mampu mereproduksi matriks korelasi yang diobservasi dengan tingkat kesalahan yang minimal. SRMR menjadi penting dalam konteks model PLS karena memungkinkan peneliti untuk mengevaluasi kecocokan model dalam kerangka SEM berbasis *variance*.

¹³¹ Joe F. Hair and others.

¹³² Amanda K. Montoya and Michael C. Edwards, 'The Poor Fit of Model Fit for Selecting Number of Factors in Exploratory Factor Analysis for Scale Evaluation', *Educational and Psychological Measurement*, 81.3 (2021), pp. 413–40, doi:10.1177/0013164420942899.

4. PLS Predict

PLS Predict adalah teknik evaluasi model yang dikembangkan untuk menilai kemampuan prediktif model SEM-PLS. Teknik ini berbeda dengan (Q^2) karena menggunakan sampel di luar sampel asli untuk memvalidasi kemampuan prediksi model. Dengan kata lain, PLS Predict melakukan cross-validation dengan menggunakan subsampel untuk melatih dan menguji model.

Hasil evaluasi ini memberikan *Mean Absolute Error* (MAE) dan *Root Mean Squared Error* (RMSE) sebagai indikator kinerja prediktif. Teori yang mendasari penggunaan PLS Predict adalah pendekatan machine learning di mana tujuan utama adalah memvalidasi kemampuan model untuk memprediksi data di luar sampel pelatihan. Ini memberikan informasi tambahan tentang seberapa baik model dapat diterapkan pada data baru.¹³³

5. Uji Heterogenitas Menggunakan FIMIX-PLS

FIMIX-PLS (*Finite Mixture Partial Least Squares*) adalah teknik yang digunakan untuk mengidentifikasi heterogenitas dalam data. Heterogenitas dapat terjadi ketika ada kelompok-kelompok subpopulasi yang berbeda yang memiliki hubungan struktural yang berbeda dalam model.¹³⁴ FIMIX-PLS membantu dalam mendeteksi kelompok-kelompok ini dan memberikan estimasi parameter yang lebih akurat dengan mengatasi bias akibat heterogenitas.

Teori yang mendasari FIMIX-PLS adalah bahwa dalam banyak kasus, data yang diobservasi mungkin tidak homogen, dan ada segmen-segmen yang memiliki pola hubungan yang berbeda. Dengan menggunakan FIMIX-PLS,

¹³³ Montoya and Edwards.

¹³⁴ Joe F. Hair, Christian M. Ringle, and Marko Sarstedt, 'PLS-SEM: Indeed a Silver Bullet', *Journal of Marketing Theory and Practice*, 19.2 (2011), pp. 139–52, doi:10.2753/MTP1069-6679190202.

peneliti dapat mengidentifikasi dan memodelkan segmen-segmen ini secara eksplisit, meningkatkan validitas model.



BAB IV

HASIL PENELITIAN DAN PEMBAHASAN

A. Gambaran Umum Masjid 99 Kubah Makassar

Masjid 99 Kubah, yang terletak di Kawasan Center Point of Indonesia (CPI) Makassar, Sulawesi Selatan, merupakan salah satu masjid paling ikonik dan unik di Indonesia. Dirancang oleh arsitek terkenal Ridwan Kamil, Masjid 99 Kubah menggabungkan elemen tradisional dan modern yang mencerminkan keindahan dan keragaman budaya Islam di Indonesia.¹³⁵

1. Sejarah

Pembangunan Masjid 99 Kubah dimulai sebagai bagian dari upaya pemerintah provinsi Sulawesi Selatan untuk memperkuat identitas Islam dan mempromosikan Makassar sebagai tujuan wisata religi. Ide pembangunan masjid ini muncul pada masa kepemimpinan Gubernur Syahrul Yasin Limpo, yang ingin menciptakan sebuah ikon baru bagi Makassar yang dapat bersaing dengan landmark besar lainnya di Indonesia, seperti Masjid Istiqlal di Jakarta dan Masjid Al Akbar di Surabaya.¹³⁶

Pembangunan masjid ini dimulai pada tahun 2017. Desain masjid ini memenangkan hati banyak orang karena keunikannya, yaitu memiliki 99 kubah yang melambangkan Asmaul Husna, atau 99 nama indah Allah dalam

¹³⁵ Nurul Huda Rahmadani, '9 Fakta Menarik Masjid Kubah 99 Di Makassar', *Https://Sulsel.Idntimes.Com/*, March 2022 <<https://sulsel.idntimes.com/travel/destination/nurul-huda-rahmadani/9-fakta-menarik-masjid-kubah-99-di-makassar-c1c2>>.

¹³⁶ <https://sulselprov.go.id/>, 'Diresmikan Gubernur Andi Sudirman, Masjid Kubah 99 Asmaul Husna Jadi Salah Satu Masjid Unik Di Indonesia', *Https://Sulselprov.Go.Id/*, 2023 <<https://sulselprov.go.id/post/diresmikan-gubernur-andi-sudirman-masjid-kubah-99-asmaul-husna-jadi-salah-satu-masjid-unik-di-indonesia>> [accessed 29 August 2024].

Islam. Konsep desain ini bertujuan untuk memberikan pengalaman spiritual yang mendalam bagi para pengunjung, sekaligus menjadi simbol dari kebesaran dan keindahan ciptaan Allah.¹³⁷

2. Arsitektur Masjid 99 Kubah Makassar

Masjid 99 Kubah memiliki desain yang sangat unik dan berbeda dari masjid-masjid lainnya di Indonesia. Keunikan masjid ini terletak pada jumlah kubahnya yang mencapai 99 buah, terdiri dari satu kubah utama berukuran besar yang dikelilingi oleh kubah-kubah kecil berwarna-warni. Kombinasi warna oranye, merah, dan kuning pada kubah-kubah ini memberikan tampilan yang sangat menarik dan mencolok, terutama saat terkena sinar matahari.¹³⁸

Arsitektur masjid ini menggabungkan elemen-elemen tradisional Islam dengan sentuhan modern. Kubah-kubah yang tersusun dengan pola geometris melambangkan keteraturan dan kesempurnaan, yang merupakan salah satu aspek penting dalam seni Islam. Struktur utama masjid ini didukung oleh pilar-pilar besar yang menjulang tinggi, memberikan kesan megah dan kokoh.¹³⁹

Desain interior masjid juga tidak kalah menarik. Ruang utama masjid dihiasi dengan kaligrafi yang indah dan lampu gantung yang megah, menciptakan suasana yang tenang dan khushyuk. Lantai masjid dilapisi dengan karpet tebal berwarna hijau, yang memberikan kenyamanan bagi para jemaah saat beribadah. Selain itu, masjid ini juga dilengkapi dengan fasilitas modern seperti AC, sistem suara yang canggih, dan layar LED untuk menampilkan informasi dan ayat-ayat Al-Qur'an.¹⁴⁰

¹³⁷ Rahmadani.

¹³⁸ Rahmadani.

¹³⁹ Rahmadani.

¹⁴⁰ <https://sulselprov.go.id/>.

Keberadaan 99 kubah yang melambangkan Asmaul Husna menambah nilai spiritual masjid ini. Pengunjung tidak hanya dapat menikmati keindahan arsitektur, tetapi juga diingatkan akan kebesaran dan keindahan Allah melalui representasi 99 nama-Nya. Setiap kubah didesain dengan simbolisasi tertentu yang menggambarkan sifat-sifat Allah, seperti Maha Pengasih, Maha Penyayang, Maha Bijaksana, dan lain-lain.

3. Struktur Organisasi

Pelantikan pengurus Masjid 99 Asmaul Husna berdasarkan SK Gubernur Sulsel nomor 274/III/tahun 2024. Adapun berikut susunan pengurus Masjid Kubah 99 Asmaul Husna periode 2024-2028:

- I. Dewan Pelindung : Gubernur Sulawesi Selatan
- II. Dewan Pembina : Ketua DPRD Sulsel, Pangdam XIV Hasanuddin, Kapolda Sulsel, Kakanwil Kemenag Sulsel, Ketua MUI Sulsel
- III. Dewan Penasihat : Prof Dr KH Hamzah Harun Al Rasyid, Lc., MA, Prof Dr H Ambo Asse., M.Ag, AG Dr H Baharuddin HS, MA., Prof Dr KH Muammar Bakry, Lc., MA., Dr H Ali Yafid SAg., MPdI, H Irfan Sanusi., SE.
- IV. Pengurus Harian
 - Ketua : Dr KH Aminullah Amri
 - Wakil Ketua : Dr H Abdul Gaffar, Prof Dr KH Kamaluddin Abunawas, Dr H Wahyuddin Hakim, Prof Dr H Arifuddin Ahmad, Dr H Husain Abdullah.
 - Sekretaris : Dr Usman Sofian
 - Wakil Sekretaris : H Muhammad Ihsan, H Abd Rahman Bahnadi, H Muhammad Nur, Dr Ilham Hamid, Taufik Manji,
 - Bendahara : Dr H Ahmad Choirun Ulum
 - Wakil Bendahara : Dr H Mulyadi, Raswin Arwindi Ramly

V. Bidang-bidang

- Bidang Idarah

Ketua : Makkatutu

Anggota : Syamsuddin Noer, H Andi Irwan Pseloi, Andi Moh Rezki Darma, Dr H Baharuddin, Bambang S Pratomo, AM Thahir Rahman

- Bidang Imarah

Ketua : Al Hafidz KH Syam Amir Yunus

Anggota : Dr KH Afifuddin Harisah, Dr KH Abd Rauf Amin, Dr KH Syamsul Bahri, H Bahri Waru, Andi Fadhel A Aderus, Dr Dahlan Lamabawa

- Bidang Riayah

Ketua : H Ikbal Ismail

Anggota : Jusman Karim, Dr Rais Rahman, H Sawedi, Muh Hasim, Ahmad Jazil, Ir Ali Fauzi Mahmuda

- Bidang Kerjasama dan Hubungan Antarlembaga

Ketua : Dr Ic Achmad

Anggota : Dr H Muhammad Yunus Muin, Ahmad Husain, Drs Muh Yusuf, Dr Muhammad Asriady

- Bidang Kepemudaan dan Remaja Masjid

Ketua : Dr H Shaifullah Rusmin

Anggota : Ansyar, Muhammad Rizal Burahmad, Arijal Syahrudin, Mursaha

- Bidang Pemberdayaan Majelis Taklim Perempuan dan Anak

Ketua : Eka Damayanti

Anggota : Muhammad Yusuf Rauf, Dra Hj Husna Alimuddin, Nur Aina Latif, Syayidatul Lailiyah Al Ashmai'y

- Bidang Hukum dan Advokasi

Ketua : Hj Nur Fadhillah Mappaselleng, PhD

Anggota : Dr H Kamri Ahmad, Muhammad Takbir, Muhammad Alim Irfandy, Abdul Rahman Alimuddin

- Bidang Lingkungan dan Kebersihan

Ketua : Dr Ma'arif

Anggota : Hasan Pinang, Nurul Husna, H Tarmizi Tahir, Sabir Saad

- Bidang Usaha, ZIS dan Wakaf

Ketua : Dr Alimuddin

Anggota : Ir Nasrullah Karim Sultan, Supriadi, H Muhammad Imran Muin

- Imam-imam

Imam Besar : Muhammad Syahrul Habib

Imam Rawatib : Muhammad Habib Fathuddin, Dr Muhammad Khumaidi Ali, Muhammad Syari¹⁴¹

B. Deskripsi Responden

Penelitian ini dilakukan di area Masjid 99 Kubah Makassar, jadi responden yang digunakan adalah orang-orang yang berkunjung di Masjid 99 Kubah Makassar. Jumlah responden yang di ambil dalam penelitian ialah sebanyak 220 responden dengan menggunakan pengambilan sampel berdasarkan teori Malhotra (jumlah pertanyaan kuesioner x 5). Penelitian ini mendapatkan beberapa deskripsid, antara lain:

1. Deskripsi Domisili

Distribusi domisili responden menggambarkan asal daerah

¹⁴¹ Ardiyanti, 'Berikut Susunan Pengurus Masjid Kubah 99 Asmaul Husna Makassar', <https://www.kabarmakassar.com/>, 2024 <<https://www.kabarmakassar.com/news/berikut-susunan-pengurus-masjid-kubah-99-asmaul-husna-makassar>>.

pengunjung yang tertarik dan mengunjungi wisata religi Masjid 99 Kubah Makassar. Menurut Kotler dan Armstrong dalam Rhama, lokasi geografis atau domisili merupakan salah satu elemen penting dalam segmentasi pasar, karena jarak, aksesibilitas, dan faktor geografis lainnya dapat memengaruhi keputusan konsumen untuk mengunjungi suatu destinasi wisata.¹⁴² Pemahaman tentang distribusi domisili ini penting bagi pengelola wisata untuk menyusun strategi pemasaran yang lebih efektif berdasarkan asal daerah pengunjung.

Tabel 4.1 Deskripsi Responden berdasarkan Domisi

Domisili	Jumlah Responden	Persentase
Kota Makassar	105	47,73%
Luar Kota Makassar	115	52,27%
Jumlah	220	100%

Sumber: Data primer yang diolah, 2024

Berdasarkan Tabel 4.1, distribusi responden berdasarkan domisili menunjukkan bahwa sebagian besar responden berasal dari Makassar, yaitu sebanyak 105 orang atau 47,73% dari total 220 responden. Sisanya dari luar kota Makassar. Hal ini menunjukkan bahwa mayoritas pengunjung wisata religi Masjid 99 Kubah Makassar berasal dari daerah yang berdekatan atau berada di sekitar Makassar, yang kemungkinan besar disebabkan oleh faktor aksesibilitas dan jarak yang lebih dekat sehingga lebih mudah dijangkau.

Distribusi domisili responden menunjukkan bahwa Masjid 99 Kubah Makassar lebih banyak dikunjungi oleh warga lokal dan daerah sekitar. Hal ini mengindikasikan bahwa strategi pemasaran yang fokus pada komunitas lokal atau wilayah terdekat dapat lebih efektif untuk meningkatkan jumlah pengunjung. Untuk menarik pengunjung dari daerah yang lebih jauh, pengelola dapat mempertimbangkan untuk meningkatkan aksesibilitas,

¹⁴² Bhayu Rhama, *Tata Kelola Destinasi Wisata: Dan Peraturan Perundangan Pariwisata*, ed. by Erni Setyowati (PT Kanisius, 2020).

seperti menyediakan informasi transportasi yang lebih jelas dan mudah, atau menawarkan paket wisata yang mencakup transportasi dan akomodasi. Pemahaman ini dapat digunakan untuk merancang strategi promosi yang lebih terarah sesuai dengan profil geografis pengunjung.

2. Distribusi Usia

Distribusi usia responden sangat penting untuk memahami demografi pengunjung wisata religi Masjid 99 Kubah Makassar. Menurut Kotler dan Keller dalam Setiawan, *et al*, usia merupakan salah satu variabel demografi yang berpengaruh dalam segmentasi pasar, karena preferensi dan perilaku konsumen sering kali bervariasi menurut usia.¹⁴³ Usia mempengaruhi preferensi terhadap jenis wisata, aktivitas yang diikuti, serta cara pengambilan keputusan. Oleh karena itu, mengetahui distribusi usia responden dapat membantu pengelola wisata dalam merancang strategi pemasaran dan layanan yang sesuai dengan segmen pasar utama.

Tabel 4.2 Distribusi Responden berdasarkan Usia

Interval Usia	Jumlah Orang	Persentase
10-19	2	0.91%
20-29	90	40.91%
30-39	97	44.09%
40-49	2	0.91%
50-59	8	3.64%
60+	0	0.00%
Total	220	100%

Sumber: Data primer yang diolah, 2024

Berdasarkan Tabel 4.2, distribusi responden yang mengisi kuesioner penelitian ini sebagian besar berada pada kelompok usia 30-39 tahun dengan jumlah 97 responden dari total 220 responden, atau sekitar 44,09%. Selanjutnya, responden yang berusia 20-29 tahun berjumlah 90 orang dengan

¹⁴³ Zunan Setiawan and others, *PERILAKU KONSUMEN : Panduan Praktis Untuk Pemasaran Yang Sukses*, ed. by Efitra and Sepriano (PT Sonpedia Publishing Indonesia, 2023).

persentase 40,91%. Sementara itu, responden dari kelompok usia 10-19 tahun dan 40-49 tahun masing-masing berjumlah 2 orang dengan persentase 0,91%, dan kelompok usia 50-59 tahun berjumlah 8 orang dengan persentase 3,64%.

Hal ini menunjukkan bahwa mayoritas responden yang tertarik dan terlibat dalam wisata religi Masjid 99 Kubah Makassar adalah mereka yang berada di usia muda hingga dewasa awal (20-39 tahun). Hal ini mungkin disebabkan oleh preferensi wisata yang sesuai dengan minat generasi ini, yang cenderung mencari pengalaman yang lebih spiritual dan relevan dengan gaya hidup modern.

3. Distribusi Jenis Kelamin

Jenis kelamin merupakan salah satu aspek penting dalam segmentasi pasar karena dapat memengaruhi preferensi wisata, pengambilan keputusan, serta pengalaman wisata yang diinginkan. Menurut Schiffman dan Kanuk dalam Daud, perbedaan jenis kelamin sering kali mempengaruhi cara seseorang memilih produk atau jasa, termasuk dalam konteks pariwisata.¹⁴⁴ Oleh karena itu, memahami distribusi jenis kelamin pengunjung dapat membantu pengelola wisata dalam menyusun strategi pemasaran dan layanan yang lebih terarah.

Tabel 4.3 Distribusi Responden berdasarkan Jenis Kelamin

Jenis Kelamin	Jumlah Orang	Persentase
Laki-Laki	84	38.18%
Perempuan	136	61.82%
Total	220	100%

Sumber: Data primer yang diolah, 2024

Berdasarkan Tabel 4.3, distribusi responden berdasarkan jenis kelamin menunjukkan bahwa sebagian besar responden adalah perempuan, yaitu

¹⁴⁴ Anshar Daud, 'Analisis Faktor Yang Mempengaruhi Keputusan Pembelian Konsumen', 2 (2015), pp. 471-79.

sebanyak 136 orang atau 61,82% dari total 220 responden. Sementara itu, responden laki-laki berjumlah 84 orang dengan persentase 38,18%.

Hal ini menunjukkan bahwa mayoritas pengunjung yang tertarik terhadap wisata religi Masjid 99 Kubah Makassar adalah perempuan. Faktor ini mungkin dipengaruhi oleh preferensi perempuan terhadap wisata religi yang menyediakan fasilitas dan kenyamanan yang mendukung kebutuhan mereka, seperti area ibadah yang nyaman, kebersihan, dan keamanan.

4. Distribusi Pendidikan

Pendidikan terakhir responden adalah variabel demografi penting yang dapat memengaruhi perilaku dan preferensi dalam berwisata. Menurut Engel, Blackwell, dan Miniard dalam Sunyoto, *et al*, tingkat pendidikan dapat memengaruhi cara seseorang memproses informasi dan membuat keputusan,¹⁴⁵ termasuk dalam memilih destinasi wisata. Pengunjung dengan pendidikan lebih tinggi mungkin lebih memperhatikan aspek-aspek tertentu seperti daya tarik budaya, informasi edukatif, dan fasilitas yang disediakan.

Tabel 4.4 Distribusi Responden berdasarkan Pendidikan Terakhir

Pendidikan Terakhir	Jumlah Orang	Persentase
SMA/MA	65	29.55%
D3	32	14.55%
D4/S1	105	47.73%
S2	7	3.18%
S3	1	0.45%
Tidak diketahui	10	4.55%
Total	220	100%

Sumber: Data primer yang diolah, 2024

Berdasarkan Tabel 4.4, responden yang mengisi kuesioner penelitian ini sebagian besar memiliki pendidikan terakhir D4/S1, yaitu sebanyak 105 orang atau 47,73% dari total 220 responden. Responden dengan pendidikan

¹⁴⁵ Danang Sunyoto and Yanuar Saksano, 'Perilaku Konsumen', *Eureka Media Aksara*, November 2022 Anggota Ikapi Jawa Tengah, 2022, p. 212.

SMA/MA berada di urutan kedua dengan jumlah 65 orang atau 29,55%, diikuti oleh D3 sebanyak 32 orang atau 14,55%. Responden dengan pendidikan S2 berjumlah 7 orang (3,18%) dan S3 hanya 1 orang (0,45%). Ada juga 10 responden (4,55%) dengan pendidikan yang tidak diketahui.

Hal ini menunjukkan bahwa mayoritas responden yang tertarik dengan wisata religi Masjid 99 Kubah Makassar memiliki tingkat pendidikan menengah hingga tinggi (SMA hingga S1). Ini bisa menunjukkan bahwa mereka dengan tingkat pendidikan lebih tinggi cenderung memiliki minat lebih besar terhadap kegiatan wisata yang memiliki nilai edukatif dan spiritual.

5. Distribusi Pekerjaan

Distribusi pekerjaan responden memberikan gambaran mengenai latar belakang ekonomi dan sosial yang dapat memengaruhi preferensi dan perilaku berwisata. Menurut Kotler dan Keller dalam Sunyoto, *et al*, pekerjaan merupakan salah satu indikator ekonomi yang dapat memengaruhi pilihan konsumen terhadap produk atau jasa,¹⁴⁶ termasuk dalam konteks pariwisata. Pengunjung dari latar belakang pekerjaan yang berbeda mungkin memiliki preferensi yang berbeda terhadap jenis wisata, layanan yang diinginkan, dan cara mereka menikmati pengalaman wisata.

Tabel 4.5 Distribusi Responden berdasarkan Pekerjaan

Pekerjaan	Jumlah Orang	Persentase
Karyawan Swasta	60	27.27%
Wiraswasta	50	22.73%
PNS	19	8.64%
Mahasiswa	15	6.82%
IRT	18	8.18%
Pegawai Swasta	18	8.18%
Lainnya	40	18.18%

Sumber: Data primer yang diolah, 2024

Berdasarkan Tabel 4.5, distribusi pekerjaan responden menunjukkan

¹⁴⁶ Sunyoto and Saksono, p. 214.

bahwa sebagian besar responden yang mengisi kuesioner berasal dari kalangan karyawan swasta, yaitu sebanyak 60 orang atau 27,27% dari total 220 responden. Selanjutnya, responden yang bekerja sebagai wiraswasta berjumlah 50 orang atau 22,73%, diikuti oleh PNS dengan 19 orang (8,64%), mahasiswa sebanyak 15 orang (6,82%), dan kategori ibu rumah tangga (IRT) serta pegawai swasta masing-masing sebanyak 18 orang (8,18%). Kategori pekerjaan lainnya mencakup 40 orang (18,18%).

Hal ini menunjukkan bahwa mayoritas responden yang tertarik dengan wisata religi ini adalah mereka yang bekerja, baik di sektor swasta maupun wiraswasta, yang mungkin mencari pengalaman religi sebagai bagian dari kegiatan rekreasi dan relaksasi di luar rutinitas kerja.

C. Analisis Deskriptif

Analisis deskriptif digunakan untuk memahami distribusi, rata-rata, dan sebaran data variabel-variabel penelitian. Menurut Hair et al., analisis deskriptif membantu menggambarkan karakteristik data dan mengevaluasi apakah data tersebut sudah sesuai dengan asumsi yang dibutuhkan untuk analisis statistik lebih lanjut.¹⁴⁷ Rata-rata, median, dan standar deviasi dari variabel-variabel ini akan memberikan gambaran awal mengenai persepsi responden terhadap masing-masing variabel.

Tabel 4.6 Analisis Deskriptif Statistik

Name	Mean	Median	Scale min	Scale max	Standard deviation
Daya Tarik.1	3.814	4.000	1.000	5.000	0,674
Daya Tarik.2	3.841	4.000	1.000	5.000	0,651
Daya Tarik.3	3.791	4.000	1.000	5.000	0,685
Daya Tarik.4	3.786	4.000	1.000	5.000	0,693
Daya Tarik.5	3.805	4.000	1.000	5.000	0,683

¹⁴⁷ Andi Asari and others, *Pengantar Statistika*, ed. by Andi Asari (PT Mafy Media Literasi Indonesia, 2023).

Daya Tarik.6	3.818	4.000	1.000	5.000	0,680
Daya Tarik.7	3.786	4.000	1.000	5.000	0,680
Daya Tarik.8	3.859	4.000	1.000	5.000	0,673
Daya Tarik.9	3.764	4.000	1.000	5.000	0,681
Daya Tarik.10	3.800	4.000	1.000	5.000	0,671
Daya Tarik.11	3.809	4.000	1.000	5.000	0,672
Daya Tarik.12	3.823	4.000	1.000	5.000	1009
Daya Tarik.13	3.805	4.000	1.000	5.000	0,667
Aksesibilitas.1	3.873	4.000	1.000	5.000	0,646
Aksesibilitas.2	3.814	4.000	1.000	5.000	0,678
Aksesibilitas.3	3.836	4.000	1.000	5.000	0,652
Aksesibilitas.4	3.827	4.000	1.000	5.000	0,678
Aksesibilitas.5	3.877	4.000	1.000	5.000	0,651
Aksesibilitas.6	3.882	4.000	1.000	5.000	0,633
Aksesibilitas.7	3.841	4.000	1.000	5.000	0,684
Atribut Halal.1	4.291	5.000	1.000	5.000	0,638
Atribut Halal 3.2	4.341	5.000	1.000	5.000	0,671
Atribut Halal.3	4.350	5.000	1.000	5.000	0,672
Atribut Halal.4	4.286	5.000	1.000	5.000	0,637
Atribut Halal.5	4.259	4.000	1.000	5.000	0,676
Atribut Halal.6	4.323	5.000	1.000	5.000	0,659
Atribut Halal.7	4.300	5.000	1.000	5.000	0,646
Atribut Halal.8	4.345	5.000	1.000	5.000	0,668
Minat Berkunjung Kembali.1	3.959	4.000	1.000	5.000	1028
Minat Berkunjung Kembali.2	4.009	4.000	1.000	5.000	0,635
Minat Berkunjung Kembali.3	3.941	4.000	1.000	5.000	0,688
Minat Berkunjung Kembali.4	4.064	4.000	1.000	5.000	0,671
Minat Berkunjung Kembali.5	3.950	4.000	1.000	5.000	0,689
Minat	3.936	4.000	1.000	5.000	0,633

Berkunjung Kembali.6					
Minat Berkunjung Kembali.7	3.950	4.000	1.000	5.000	0,679
Minat Berkunjung Kembali.8	4.014	4.000	1.000	5.000	0,690
Kepuasan Pengunjung.1	4.018	4.000	1.000	5.000	0,645
Kepuasan Pengunjung.2	4.091	4.000	1.000	5.000	0,589
Kepuasan Pengunjung.3	4.009	4.000	1.000	5.000	0,652
Kepuasan Pengunjung.4	4.091	4.000	1.000	5.000	0,603
Kepuasan Pengunjung.5	4.041	4.000	1.000	5.000	0,626
Kepuasan Pengunjung.6	4.082	4.000	1.000	5.000	0,601
Kepuasan Pengunjung.7	4.045	4.000	1.000	5.000	0,613
Kepuasan Pengunjung.8	4.045	4.000	1.000	5.000	0,610

Sumber; Hasil output Smart PLS (v. 4.1.0.3)

Berdasarkan analisis deskriptif, sebagian besar variabel seperti daya tarik (X1), aksesibilitas (X2), atribut halal (X3), kepuasan pengunjung (Z), dan minat berkunjung kembali (Y) memiliki nilai rata-rata di atas 3,8 dari skala 1-5, dengan nilai median sebesar 4, yang menunjukkan kecenderungan persepsi responden yang cukup positif terhadap semua variabel tersebut. Standar deviasi yang umumnya di bawah 1 menunjukkan bahwa persepsi responden cenderung seragam dan konsisten. Hal ini menunjukkan bahwa secara umum, responden puas dengan pengalaman mereka terkait dengan daya tarik, aksesibilitas, dan atribut halal yang ada di Masjid 99 Kubah Makassar, yang pada gilirannya dapat meningkatkan minat mereka untuk berkunjung kembali.

D. Uji Validitas Dan Reabilitas

Evaluasi model pengukuran, atau outer model, merupakan langkah penting dalam analisis PLS-SEM (Partial Least Squares Structural Equation

Modeling) untuk memastikan bahwa model yang digunakan memiliki validitas dan reliabilitas yang memadai. Menurut Hair et al. dalam Dash, *et al*, validitas dan reliabilitas adalah dua kriteria utama yang harus dipenuhi untuk memastikan bahwa konstruk dalam model benar-benar merefleksikan konsep yang diukur.¹⁴⁸

Pengujian outer model mencakup uji validitas konvergen dan diskriminan serta uji reliabilitas. Validitas konvergen dinilai melalui *loading factors* dan *Average Variance Extracted (AVE)*, sedangkan validitas diskriminan dapat diuji menggunakan HTMT (Heterotrait-Monotrait Ratio), *Fornell-Larcker Criterion*, dan *cross loadings*. Reliabilitas konstruk dinilai melalui Cronbach's alpha dan composite reliability.

1. Uji Validitas Konvergen

Validitas konvergen mengukur sejauh mana indikator-indikator dari suatu konstruk (variabel laten) berkorelasi tinggi satu sama lain, yang menunjukkan bahwa indikator-indikator tersebut benar-benar mengukur konstruk yang sama. Menurut Hair et al. dalam Dash, *et al*, validitas konvergen dapat dievaluasi dengan memeriksa *loading factors* dan *Average Variance Extracted (AVE)*. Nilai *loading factors* yang lebih besar dari 0,7 dan *AVE* yang lebih besar dari 0,5 menunjukkan bahwa konstruk memiliki validitas konvergen yang baik.¹⁴⁹

Tabel 4.7 Uji Validitas Konvergen

Variabel	Item	Loading Factors	AVE	Keterangan
Daya Tarik	X1.1	0.914	0.826	Valid
	X1.2	0.893		Valid

¹⁴⁸ Ganesh Dash and Justin Paul, 'CB-SEM vs PLS-SEM Methods for Research in Social Sciences and Technology Forecasting', *Technological Forecasting and Social Change*, 173 (2021), p. 121092, doi:10.1016/j.techfore.2021.121092.

¹⁴⁹ Dash and Paul.

	X1.3	0.901		Valid
	X1.4	0.919		Valid
	X1.5	0.906		Valid
	X1.6	0.915		Valid
	X1.7	0.923		Valid
	X1.8	0.904		Valid
	X1.9	0.906		Valid
	X1.10	0.892		Valid
	X1.11	0.914		Valid
	X1.12	0.919		Valid
	X1.13	0.911		Valid
Aksesibilitas	X2.1	0.904	0.808	Valid
	X2.2	0.888		Valid
	X2.3	0.901		Valid
	X2.4	0.897		Valid
	X2.5	0.885		Valid
	X2.6	0.899		Valid
	X2.7	0.919		Valid
Atribut Halal	X3.1	0.839	0.777	Valid
	X3.2	0.868		Valid
	X3.3	0.879		Valid
	X3.4	0.885		Valid
	X3.5	0.894		Valid
	X3.6	0.907		Valid
	X3.7	0.885		Valid
	X3.8	0.894		Valid
Minat Berkunjung Kembali	Y.1	0.868	0.711	Valid
	Y.2	0.824		Valid
	Y.3	0.857		Valid
	Y.4	0.832		Valid
	Y.5	0.855		Valid
	Y.6	0.822		Valid
	Y.7	0.842		Valid
	Y.8	0.843		Valid
Kepuasan Pengunjung	Z.1	0.891	0.766	Valid
	Z.2	0.860		Valid
	Z.3	0.867		Valid
	Z.4	0.877		Valid
	Z.5	0.878		Valid
	Z.6	0.861		Valid
	Z.7	0.874		Valid
	Z.8	0.894		Valid

Sumber; Hasil output Smart PLS (v. 4.1.0.3)

Berdasarkan Tabel 4.7, semua item indikator untuk variabel daya tarik, aksesibilitas, atribut halal, minat berkunjung kembali, dan kepuasan pengunjung memiliki nilai loading factors di atas 0,7, dan nilai AVE untuk masing-masing variabel di atas 0,5. Sebagai contoh, variabel daya tarik

memiliki AVE sebesar 0,826 dengan loading factors yang berkisar antara 0,892 hingga 0,923, menunjukkan validitas konvergen yang baik. Demikian juga, variabel aksesibilitas, atribut halal, minat berkunjung kembali, dan kepuasan pengunjung memiliki nilai AVE sebesar 0,808; 0,777; 0,711; dan 0,766 secara berturut-turut, dengan nilai loading factors semua item lebih dari 0,7.

Hasil uji validitas konvergen menunjukkan bahwa semua variabel dalam penelitian ini memiliki validitas konvergen yang baik. Artinya, indikator-indikator yang digunakan untuk mengukur variabel daya tarik, aksesibilitas, atribut halal, minat berkunjung kembali, dan kepuasan pengunjung secara konsisten mengukur konstruk yang dimaksud. Hal ini mengindikasikan bahwa instrumen penelitian yang digunakan dapat dipercaya untuk mengukur variabel yang relevan dalam studi ini.

2. Uji Validitas Diskriminan

Validitas diskriminan mengukur sejauh mana suatu konstruk benar-benar berbeda dari konstruk lainnya. Hal ini penting untuk memastikan bahwa konstruk tersebut benar-benar unik dan mengukur aspek yang berbeda dalam model. Hair et al. dalam Dash, *et al* merekomendasikan tiga pendekatan untuk menguji validitas diskriminan: Heterotrait-Monotrait Ratio (HTMT), Fornell-Larcker Criterion, dan *cross loadings*. Nilai HTMT di bawah 0,85, dan Fornell-Larcker Criterion yang menunjukkan bahwa nilai akar kuadrat AVE untuk setiap konstruk lebih besar daripada korelasinya dengan konstruk lain menunjukkan validitas diskriminan yang baik.¹⁵⁰

Tabel 4.8 Heterotrait-Monotrait Ratio (HTMT)

	Aksesibilitas	Atribut Halal	Daya Tarik	Kepuasan	Minat Berkunjung Kembali
--	---------------	---------------	------------	----------	--------------------------

¹⁵⁰ Dash and Paul.

Aksesibilitas					
Atribut Halal	0,207				
Daya Tarik	0,350	0,210			
Kepuasan	0,305	0,342	0,294		
Minat Berkunjung Kembali	0,313	0,366	0,340	0,615	

Sumber; Hasil output Smart PLS (v. 4.1.0.3)

Tabel 4.9 Fornell-Larcker Criterion

	Aksesibilitas	Atribut Halal	Daya Tarik	Kepuasan	Minat Berkunjung Kembali
Aksesibilitas	0,899				
Atribut Halal	0,288	0,882			
Daya Tarik	0,491	0,295	0,909		
Kepuasan	0,422	0,474	0,413	0,875	
Minat Berkunjung Kembali	0,432	0,501	0,473	0,841	0,843

Sumber; Hasil output Smart PLS (v. 4.1.0.3)

Tabel 4.10 Cross Loadings

	Aksesibilitas	Atribut Halal	Daya Tarik	Kepuasan	Minat Berkunjung Kembali
Daya Tarik.1	0.455	0.260	0.914	0.336	0.396
Daya Tarik.10	0.445	0.262	0.892	0.429	0.476
Daya Tarik.11	0.433	0.265	0.914	0.369	0.421
Daya Tarik.12	0.433	0.246	0.919	0.353	0.395
Daya Tarik.13	0.473	0.287	0.911	0.343	0.402
Daya Tarik.2	0.423	0.235	0.893	0.360	0.400
Daya Tarik.3	0.455	0.298	0.901	0.433	0.488
Daya Tarik.4	0.478	0.295	0.919	0.375	0.442
Daya Tarik.5	0.414	0.260	0.906	0.387	0.437
Daya Tarik.6	0.457	0.255	0.915	0.384	0.431
Daya Tarik.7	0.450	0.282	0.923	0.358	0.424
Daya Tarik.8	0.449	0.258	0.904	0.375	0.438
Daya Tarik.9	0.437	0.269	0.906	0.356	0.407
Aksesibilitas.1	0.904	0.254	0.457	0.393	0.406
Aksesibilitas.2	0.888	0.206	0.420	0.342	0.357

Aksesibilitas.3	0.901	0.257	0.415	0.354	0.351
Aksesibilitas.4	0.897	0.278	0.465	0.392	0.399
Aksesibilitas.5	0.885	0.295	0.447	0.397	0.415
Aksesibilitas.6	0.899	0.249	0.409	0.360	0.344
Aksesibilitas.7	0.919	0.267	0.469	0.407	0.432
Atribut Halal.1	0.215	0.839	0.248	0.379	0.381
Atribut Halal 3.2	0.252	0.868	0.243	0.388	0.449
Atribut Halal.3	0.257	0.879	0.261	0.426	0.433
Atribut Halal.4	0.256	0.885	0.243	0.420	0.437
Atribut Halal.5	0.285	0.894	0.321	0.444	0.471
Atribut Halal.6	0.247	0.907	0.262	0.460	0.470
Atribut Halal.7	0.261	0.885	0.275	0.442	0.464
Atribut Halal.8	0.254	0.894	0.216	0.372	0.418
Minat Berkunjung Kembali.1	0.397	0.388	0.391	0.720	0.868
Minat Berkunjung Kembali.2	0.364	0.449	0.408	0.696	0.824
Minat Berkunjung Kembali.3	0.360	0.427	0.436	0.714	0.857
Minat Berkunjung Kembali.4	0.360	0.456	0.410	0.661	0.832
Minat Berkunjung Kembali.5	0.397	0.417	0.371	0.740	0.855
Minat Berkunjung Kembali.6	0.310	0.453	0.427	0.659	0.822
Minat Berkunjung Kembali.7	0.376	0.375	0.386	0.754	0.842
Minat Berkunjung Kembali.8	0.347	0.421	0.362	0.719	0.843
Kepuasan Pengunjung.1	0.389	0.349	0.369	0.891	0.734
Kepuasan Pengunjung.2	0.397	0.428	0.355	0.860	0.708
Kepuasan Pengunjung.3	0.350	0.416	0.379	0.867	0.756

Kepuasan Pengunjung.4	0.386	0.428	0.316	0.877	0.730
Kepuasan Pengunjung.5	0.318	0.408	0.376	0.878	0.741
Kepuasan Pengunjung.6	0.432	0.432	0.389	0.861	0.719
Kepuasan Pengunjung.7	0.304	0.440	0.349	0.874	0.765
Kepuasan Pengunjung.8	0.379	0.417	0.361	0.894	0.733

Sumber; Hasil output Smart PLS (v. 4.1.0.3)

Berdasarkan Tabel 4.8 (HTMT), nilai-nilai antara konstruk berada di bawah 0,85, seperti antara aksesibilitas dan atribut halal (0,207), yang menunjukkan validitas diskriminan yang baik. Tabel 4.9 (Fornell-Larcker Criterion) menunjukkan bahwa nilai akar kuadrat AVE dari setiap konstruk (misalnya, aksesibilitas = 0,899) lebih tinggi daripada korelasinya dengan konstruk lain (misalnya, aksesibilitas dan atribut halal = 0,288). Hal ini mengindikasikan bahwa konstruk dalam model penelitian ini saling berbeda. Tabel 4.10 (Cross Loadings) juga menunjukkan bahwa setiap indikator memiliki loading tertinggi pada konstruk yang dimaksud dibandingkan dengan konstruk lainnya, yang mendukung validitas diskriminan.

Hasil uji validitas diskriminan menunjukkan bahwa setiap konstruk dalam model penelitian ini berbeda secara signifikan dari konstruk lainnya. Hal ini mengonfirmasi bahwa masing-masing konstruk mengukur konsep yang berbeda, sehingga menghindari masalah multikolinearitas dalam model.

3. Uji Reliabilitas

Uji reliabilitas mengukur konsistensi internal dari indikator-indikator yang digunakan untuk mengukur suatu konstruk. Menurut Hair et al. dalam Khairani, *et al*, reliabilitas yang baik dicapai jika nilai Cronbach's Alpha dan Composite Reliability lebih dari 0,7. Cronbach's Alpha mengukur reliabilitas berdasarkan korelasi antar-item, sementara *Composite Reliability* mengukur

reliabilitas berdasarkan kontribusi masing-masing item terhadap variabel laten.¹⁵¹

Tabel 4.11 Uji Reabilitas

	Cronbach's alpha	Composite reliability
Aksesibilitas	0,960	0,967
Atribut Halal	0,959	0,965
Daya Tarik	0,982	0,984
Kepuasan	0,956	0,963
Minat Berkunjung Kembali	0,942	0,952

Sumber; Hasil output Smart PLS (v. 4.1.0.3)

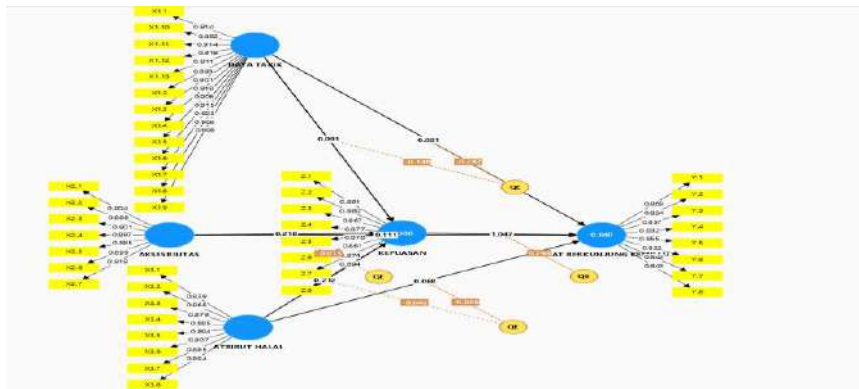
Berdasarkan Tabel 4.11, semua konstruk dalam model penelitian memiliki nilai Cronbach's Alpha dan Composite Reliability di atas 0,7. Misalnya, daya tarik memiliki Cronbach's Alpha sebesar 0,982 dan Composite Reliability sebesar 0,984, menunjukkan reliabilitas yang sangat baik. Demikian juga, aksesibilitas, atribut halal, kepuasan pengunjung, dan minat berkunjung kembali memiliki nilai yang berada di atas ambang batas yang disarankan, menunjukkan konsistensi internal yang kuat.

Hasil uji reliabilitas menunjukkan bahwa semua konstruk dalam model penelitian ini memiliki reliabilitas yang sangat baik. Ini berarti bahwa instrumen yang digunakan untuk mengukur variabel-variabel dalam penelitian ini konsisten dan dapat diandalkan untuk mengukur konsep yang dimaksud.

E. Evaluasi Model Struktural (Inner Model)

¹⁵¹ Rullyta Nadia Khairani, Surya Cahyadi, and Hery Susanto, 'Studi Validitas Dan Reliabilitas Mindfulness in Teaching Scale Indonesia', *Jurnal Kependidikan: Jurnal Hasil Penelitian Dan Kajian Kepustakaan Di Bidang Pendidikan, Pengajaran Dan Pembelajaran*, 7.1 (2021), p. 55, doi:10.33394/jk.v7i1.3296.

Evaluasi model struktural (inner model) dalam PLS-SEM bertujuan untuk menguji hubungan antar konstruk (variabel laten) dalam model.



Gambar 4.1 Model Struktural Yang Diajukan
Sumber; Hasil output Smart PLS (v. 4.1.0.3)

Menurut Hair et al., evaluasi ini penting untuk memastikan apakah hipotesis yang diajukan dalam penelitian didukung oleh data empiris. Beberapa langkah dalam evaluasi model struktural meliputi uji multikolinearitas untuk memastikan tidak adanya hubungan yang terlalu kuat antar variabel independen yang dapat menyebabkan distorsi estimasi, uji signifikansi koefisien jalur (path coefficient) untuk menentukan kekuatan pengaruh antar variabel laten, dan uji mediasi untuk mengetahui apakah suatu variabel memediasi pengaruh antara dua variabel lainnya.

1. Uji Multikolinear

Uji multikolinearitas diperlukan untuk memastikan bahwa variabel-variabel independen dalam model tidak memiliki korelasi yang sangat tinggi satu sama lain, yang dapat mengganggu interpretasi hasil model. Hair et al. (2019) menyarankan bahwa nilai Variance Inflation Factor (VIF) di bawah 5 mengindikasikan tidak adanya multikolinearitas yang serius. VIF mengukur seberapa banyak varians dari estimasi koefisien regresi yang meningkat karena adanya korelasi antara variabel-variabel independen.¹⁵²

¹⁵² Joseph F. Hair and others, 'When to Use and How to Report the Results of PLS-SEM',

Tabel 4.12 Uji Multikolinearitas

	Aksesibilitas	Atribut Halal	Daya Tarik	Kepuasan	Minat Berkunjung Kembali
Aksesibilitas				2,791	1,495
Atribut Halal				4,753	4,878
Daya Tarik				2,351	1,782
Kepuasan					3,099
Minat Berkunjung Kembali					

Sumber; Hasil output Smart PLS (v. 4.1.0.3)

Berdasarkan Tabel 4.12, nilai VIF untuk variabel aksesibilitas terhadap kepuasan adalah 2,791 dan terhadap minat berkunjung kembali adalah 1,495. Ini menunjukkan bahwa aksesibilitas tidak memiliki masalah multikolinearitas. Demikian pula, variabel atribut halal memiliki nilai VIF sebesar 4,753 terhadap kepuasan dan 4,878 terhadap minat berkunjung kembali, yang juga berada di bawah ambang batas kritis 5. Daya tarik memiliki nilai VIF sebesar 2,351 terhadap kepuasan dan 1,782 terhadap minat berkunjung kembali. Untuk variabel kepuasan terhadap minat berkunjung kembali, nilai VIF adalah 3,099.

Hasil uji multikolinearitas menunjukkan bahwa semua variabel dalam model ini memiliki nilai VIF di bawah 5, yang berarti tidak ada masalah multikolinearitas yang signifikan di antara variabel independen. Artinya, variabel-variabel aksesibilitas, atribut halal, daya tarik, dan kepuasan dapat digunakan secara bersamaan dalam model untuk memprediksi minat berkunjung kembali tanpa menimbulkan masalah redundansi data atau distorsi hasil. Ini memberikan kepercayaan bahwa pengaruh yang diukur oleh masing-masing variabel independen terhadap variabel dependen adalah stabil dan dapat diinterpretasikan dengan baik.

2. Uji Signifikansi Path Coefficient

Uji signifikansi koefisien jalur (path coefficient) digunakan untuk menentukan kekuatan dan signifikansi pengaruh langsung maupun tidak langsung (mediasi) antar variabel laten dalam model struktural. Menurut Hair et al., koefisien jalur yang signifikan ($p\text{-value} < 0,05$) menunjukkan adanya pengaruh yang signifikan antara dua variabel laten. Namun, dalam penelitian di bidang sosial, nilai signifikansi dapat lebih fleksibel, di mana $p\text{-value} < 0,1$ atau 10% juga masih dapat diterima sebagai signifikan.¹⁵³

a) Pengaruh langsung

Uji signifikansi path coefficient bertujuan untuk menilai pengaruh langsung dan tidak langsung (mediasi) antar variabel laten dalam model penelitian. Hair et al. menyatakan bahwa koefisien jalur (path coefficient) yang signifikan ($p\text{-value} < 0,05$) menunjukkan bahwa ada pengaruh yang signifikan antara dua variabel laten.¹⁵⁴ Namun, dalam penelitian di bidang sosial, nilai signifikansi dapat lebih fleksibel, di mana $p\text{-value} < 0,1$ atau 10% juga masih dapat diterima sebagai signifikan.¹⁵⁵

Selain itu, ukuran efek f-square digunakan untuk mengukur seberapa besar pengaruh prediktif satu variabel laten terhadap variabel laten lainnya. Menurut Wong, nilai f-square di atas 0,02 dianggap memiliki efek kecil, di atas 0,15 memiliki efek sedang, dan di atas 0,35 memiliki efek besar.¹⁵⁶

¹⁵³ Joe F. Hair, Christian M. Ringle, and Marko Sarstedt, 'PLS-SEM: Indeed a Silver Bullet', *Journal of Marketing Theory and Practice*, 19.2 (2011), pp. 139–52, doi:10.2753/MTP1069-6679190202.

¹⁵⁴ Joseph F. Hair and others.

¹⁵⁵ Hair, Ringle, and Sarstedt, 'PLS-SEM: Indeed a Silver Bullet'.

¹⁵⁶ Kwong-Kay Wong-Ken, 'Partial Least Squares Structural Equation Modeling (PLS-SEM) Techniques Using SmartPLS', *Marketing Bulletin*, 24.1 (2013), pp. 1–32 <

Tabel 4.13 Pengujian Hipotesis Pengaruh Langsung (direct effects)

Hipotesis	Path Coefficient	P values	90% Interval kepercayaan Path Coefficient		f Square
			Batas bawah	Batas atas	
AKSESIBILITAS -> KEPUASAN	0,222	0,008	0,061	0,392	0,055
AKSESIBILITAS -> MINAT BERKUNJUNG KEMBALI	0,034	0,528	-0,078	0,134	0,003
ATRIBUT HALAL -> KEPUASAN	0,351	0,000	0,206	0,503	0,166
ATRIBUT HALAL -> MINAT BERKUNJUNG KEMBALI	0,112	0,095	-0,024	0,247	0,036
DAYA TARIK -> KEPUASAN	0,201	0,009	0,041	0,344	0,045
DAYA TARIK -> MINAT BERKUNJUNG KEMBALI	0,124	0,015	0,025	0,222	0,041
KEPUASAN -> MINAT BERKUNJUNG KEMBALI	0,722	0,000	0,560	0,888	1,299

Sumber; Hasil output Smart PLS (v. 4.1.0.3)

Berdasarkan Tabel 4.13, ditemukan sejumlah efek langsung (direct effect) antar variabel penelitian yang menunjukkan pengaruh signifikan sebagai berikut:

1. Pengaruh Aksesibilitas terhadap Kepuasan Pengunjung: Path coefficient sebesar 0,222 (positif) dengan p-value 0,008 dan f-square 0,055 mengindikasikan bahwa aksesibilitas memiliki pengaruh kecil namun signifikan terhadap kepuasan pengunjung. Hal ini menunjukkan bahwa peningkatan aksesibilitas secara langsung dapat meningkatkan kepuasan pengunjung, meskipun dengan kekuatan pengaruh yang relatif rendah (f-square 0,055). Dengan demikian, hipotesis diterima.
2. Pengaruh Atribut Halal terhadap Kepuasan Pengunjung: Path coefficient sebesar 0,351 (positif) dengan p-value 0,000 dan f-square 0,166 menunjukkan adanya pengaruh yang sedang dan signifikan. Hasil ini mengindikasikan bahwa atribut halal merupakan faktor penting yang

secara signifikan meningkatkan kepuasan pengunjung (f-square 0,166 menunjukkan kekuatan pengaruh yang sedang). Oleh karena itu, hipotesis diterima.

3. Pengaruh Atribut Halal terhadap Minat Berkunjung Kembali: Path coefficient sebesar 0,112 (positif) dengan p-value 0,095 menunjukkan pengaruh yang kecil namun signifikan pada taraf signifikansi 0,1 atau 10%. Nilai f-square sebesar 0,036 memperlihatkan kekuatan pengaruh yang rendah. Ini berarti bahwa meskipun atribut halal memberikan dampak langsung yang kecil, pengaruhnya tetap signifikan terhadap minat pengunjung untuk kembali. Hipotesis ini diterima.
4. Pengaruh Daya Tarik terhadap Kepuasan Pengunjung: Path coefficient sebesar 0,201 (positif) dengan p-value 0,009 dan f-square 0,045 menunjukkan bahwa daya tarik memiliki pengaruh yang kecil namun signifikan terhadap kepuasan pengunjung. Ini mengindikasikan bahwa daya tarik berperan sebagai faktor penting dalam meningkatkan kepuasan pengunjung, meskipun dengan kekuatan efek yang terbatas. Oleh karena itu, hipotesis diterima.
5. Pengaruh Daya Tarik terhadap Minat Berkunjung Kembali: Path coefficient sebesar 0,124 (positif) dengan p-value 0,015 dan f-square 0,041 menunjukkan pengaruh kecil yang signifikan. Ini berarti bahwa daya tarik berperan penting dalam meningkatkan minat pengunjung untuk berkunjung kembali, meskipun efeknya tidak terlalu kuat. Dengan demikian, hipotesis diterima.
6. Pengaruh Kepuasan terhadap Minat Berkunjung Kembali: Path coefficient yang sangat tinggi sebesar 0,722 (positif) dengan p-value 0,000 dan f-square 1,299 menunjukkan pengaruh yang sangat besar dan signifikan. Hasil ini menegaskan bahwa kepuasan pengunjung memiliki peran

dominan dalam memengaruhi keputusan mereka untuk kembali berkunjung (f-square 1,299 menunjukkan kekuatan pengaruh yang sangat besar). Oleh sebab itu, hipotesis diterima.

Di sisi lain, terdapat beberapa pengaruh yang tidak signifikan dalam penelitian ini:

1. Pengaruh Aksesibilitas terhadap Minat Berkunjung Kembali: Path coefficient sebesar 0,034 (positif) dengan p-value 0,528 menunjukkan bahwa pengaruh ini tidak signifikan. Hasil ini mengindikasikan bahwa aksesibilitas tidak memberikan pengaruh langsung yang berarti terhadap minat pengunjung untuk kembali berkunjung. Dengan demikian, hipotesis ditolak.

b) Pengaruh Mediasi atau Indirect Effect

Untuk menguji pengaruh mediasi, digunakan nilai Upsilon v, yang menunjukkan besaran efek mediasi antara dua variabel laten melalui variabel intervening (perantara). Menurut Zhao, Lynch, dan Chen (2010), nilai Upsilon v membantu mengevaluasi kekuatan efek mediasi dan apakah mediasi itu parsial atau penuh.¹⁵⁷ Nilai yang lebih tinggi dari Upsilon v menunjukkan efek mediasi yang lebih kuat dan signifikan.

Tabel 4.14 Pengujian Hipotesis Pengaruh Mediasi

Hipotesis	Path Coefficient	P values	95% Interval kepercayaan Path Coefficient		Upsilon v
			Batas bawah	Batas atas	
Aksesibilitas -> Kepuasan -> Minat	0,160	0.011	0,045	0,292	0,005

¹⁵⁷ Xinshu Zhao, John G. Lynch, and Qimei Chen, 'Reconsidering Baron and Kenny: Myths and Truths about Mediation Analysis', *Journal of Consumer Research*, 37.2 (2010), pp. 197-206, doi:10.1086/651257.

Berkunjung Kembali					
Atribut Halal -> Kepuasan -> Minat Berkunjung Kembali	0,253	0.000	0,139	0,395	0,140
Daya Tarik -> Kepuasan -> Minat Berkunjung Kembali	0,145	0.019	0,030	0,272	0,006

Sumber; Hasil output Smart PLS (v. 4.1.0.3)

Berdasarkan Tabel 4.14, hasil pengujian hipotesis menunjukkan bahwa terdapat pengaruh mediasi kepuasan pengunjung dalam hubungan antara variabel aksesibilitas, atribut halal, dan daya tarik terhadap minat berkunjung kembali. Penjelasan dari hasil tersebut adalah sebagai berikut:

1. Daya Tarik berpengaruh terhadap minat berkunjung kembali dengan dimediasi oleh kepuasan pengunjung: Nilai path coefficient sebesar 0,145 dengan p-value 0,019 menunjukkan pengaruh positif dan signifikan dari daya tarik terhadap minat berkunjung kembali ketika dimediasi oleh kepuasan pengunjung. Namun, nilai Upsilon v sebesar 0,006 menunjukkan bahwa kekuatan pengaruh mediasi ini rendah. Hal ini mengindikasikan bahwa meskipun daya tarik memiliki peran dalam meningkatkan kepuasan pengunjung, pengaruhnya terhadap minat berkunjung kembali tidak sebesar pengaruh dari atribut halal.
2. Aksesibilitas berpengaruh terhadap minat berkunjung kembali dengan dimediasi oleh kepuasan pengunjung; Nilai *path coefficient* sebesar 0,160 dengan p-value 0,011 menunjukkan bahwa aksesibilitas memiliki pengaruh positif dan signifikan terhadap minat berkunjung kembali ketika dimediasi oleh kepuasan pengunjung. Meskipun demikian, nilai Upsilon V sebesar 0,005 mengindikasikan bahwa kekuatan pengaruh mediasi ini

rendah. Hal ini berarti bahwa peningkatan aksesibilitas dapat meningkatkan kepuasan pengunjung, yang pada gilirannya meningkatkan minat berkunjung kembali, meskipun pengaruhnya relatif kecil.

3. Atribut Halal berpengaruh terhadap minat berkunjung kembali dengan dimiasi oleh kepuasan pengunjung: Nilai path coefficient sebesar 0,253 dengan p-value 0,000 menunjukkan pengaruh positif dan signifikan dari atribut halal terhadap minat berkunjung kembali ketika dimediasi oleh kepuasan pengunjung. Nilai Upsilon V sebesar 0,140 mengindikasikan kekuatan pengaruh mediasi yang sedang. Ini menunjukkan bahwa atribut halal merupakan faktor penting yang dapat meningkatkan kepuasan pengunjung, dan pada akhirnya meningkatkan minat berkunjung kembali.

Dari hasil analisis di atas, dapat disimpulkan bahwa kepuasan pengunjung memediasi hubungan antara aksesibilitas, atribut halal, dan daya tarik terhadap minat berkunjung kembali ke Masjid 99 Kubah Makassar. Atribut halal memiliki pengaruh mediasi yang lebih kuat dibandingkan dengan aksesibilitas dan daya tarik. Oleh karena itu, upaya peningkatan minat berkunjung kembali sebaiknya difokuskan pada peningkatan atribut halal dan kepuasan pengunjung, diikuti oleh peningkatan daya tarik dan aksesibilitas untuk memperkuat pengalaman pengunjung.

F. Evaluasi Kebaikan dan Kecocokan Model

Evaluasi Kebaikan Model atau Goodness of Fit adalah proses untuk menilai sejauh mana model yang dikembangkan sesuai atau cocok dengan data empiris yang ada.¹⁵⁸ Dalam konteks analisis menggunakan Partial Least Squares Structural Equation Modeling (PLS-SEM), evaluasi kebaikan model

¹⁵⁸ Narimawati, Sarwono, and Sarwono.

mencakup berbagai metrik seperti R-Square, Q-Square, SRMR, dan beberapa indeks lainnya.

Tujuan utama dari evaluasi kebaikan model adalah untuk memastikan bahwa model yang dibangun dapat merepresentasikan hubungan antar variabel dengan baik dan dapat digunakan untuk prediksi atau untuk memahami fenomena yang sedang dipelajari.

1. R Square

Dalam analisis PLS-SEM, metrik yang digunakan untuk menilai kebaikan model antara lain adalah R-Square dan Q-Square. R-Square mengukur seberapa besar variabilitas variabel dependen dapat dijelaskan oleh variabel independen. Menurut Hair et al. (2017), nilai R-Square dapat diinterpretasikan sebagai lemah (0,19), sedang (0,33), atau kuat (0,67).¹⁵⁹

Tabel 4.15 R Square

	R-square	R-square adjusted
Kepuasan	0,386	0,368
Minat Berkunjung Kembali	0,840	0,835

Sumber; Hasil output Smart PLS (v. 4.1.0.3)

R-Square adalah ukuran yang menunjukkan seberapa besar variabel dependen dapat dijelaskan oleh variabel independen dalam model. Pada tabel di atas, variabel "Kepuasan" memiliki nilai R-Square sebesar 0,386, yang berarti 38,6% variabilitas kepuasan pengunjung dapat dijelaskan oleh variabel aksesibilitas, atribut halal, dan daya tarik. Nilai ini mengindikasikan pengaruh sedang terhadap kepuasan pengunjung. Sementara itu, variabel "Minat Berkunjung Kembali" memiliki nilai R-Square sebesar 0,840, yang menunjukkan bahwa 84% variabilitas minat berkunjung kembali dapat dijelaskan oleh kepuasan pengunjung dan faktor-faktor lainnya. Nilai ini

¹⁵⁹ Purwanto and Sudargini.

menunjukkan pengaruh yang sangat kuat, mengindikasikan bahwa kepuasan pengunjung sangat menentukan minat mereka untuk berkunjung kembali. Interpretasi ini mengacu pada panduan dari Hair et al. (2017), di mana nilai R-Square di atas 0,67 dianggap kuat, antara 0,33 dan 0,67 dianggap sedang, dan di bawah 0,33 dianggap lemah.¹⁶⁰

2. Q Square

Nilai Q Square didasarkan pada teknik cross-validated redundancy yang dikembangkan oleh Stone (1974) dan Geisser (1974)¹⁶¹. Metode ini sering digunakan dalam model PLS-SEM untuk menilai seberapa baik model memprediksi data yang tidak digunakan dalam estimasi model.

Tabel 4.16 Q Square

	SSO	SSE	Q² (=1-SSE/SSO)
Aksesibilitas	1.540.000	1.540.000	0.000
Atribut Halal	1.760.000	1.760.000	0.000
Daya Tarik	2.860.000	2.860.000	0.000
Kepuasan	1.760.000	1.301.494	0,261
Minat Berkunjung Kembali	1.760.000	728.067	0,586

Sumber; Hasil output Smart PLS (v. 4.1.0.3)

Nilai Q Square mengukur kemampuan prediktif dari model yang digunakan dalam penelitian ini. Q Square lebih besar dari 0 menunjukkan bahwa model memiliki relevansi prediktif.¹⁶² Dari tabel di atas, variabel "Kepuasan" memiliki nilai Q Square sebesar 0,261, dan "Minat Berkunjung Kembali" memiliki nilai 0,586. Hal ini menunjukkan bahwa model memiliki relevansi prediktif yang baik, khususnya untuk variabel "Minat Berkunjung

¹⁶⁰ Marko Sarstedt, Christian M Ringle, and Joseph F Hair, *Handbook of Market Research, Handbook of Market Research*, 2020, doi:10.1007/978-3-319-05542-8.

¹⁶¹ Achmad Syamsudin, 'Pengaruh Gaya Kepemimpinan Terhadap Kinerja Pegawai Dengan Strategi Sumber Daya Manusia Sebagai Variabel Intervening (Studi Pada Pegawai Rektorat Universitas Palangka Raya)', *Edunomics Journal*, 4.2 (2023), pp. 87–102.

¹⁶² Sarstedt, Ringle, and Hair.

Kembali."

Nilai Q Square untuk "Kepuasan" mengindikasikan bahwa model mampu menjelaskan sekitar 26,1% dari variasi variabel ini. Untuk "Minat Berkunjung Kembali," nilai 0,586 mengindikasikan bahwa model memiliki kemampuan prediksi yang sangat baik, menjelaskan sekitar 58,6% dari variasi variabel ini.

3. SRMR (Standardized Root Mean Square Residual)

SRMR diusulkan oleh Hu dan Bentler (1999) sebagai indeks kecocokan model yang mengukur kesalahan model atau misfit.¹⁶³ SRMR membantu dalam mengevaluasi apakah model yang diusulkan cocok dengan data sampel yang ada dengan cara yang dapat diandalkan.

Tabel 4.17 SRMR (Standardized Root Mean Square Residual)

	Taksiran Model
SRMR	0.039

Sumber; Hasil output Smart PLS (v. 4.1.0.3)

Nilai SRMR adalah metrik yang digunakan untuk menilai kecocokan model dengan data. Hair et al. (2017) menyarankan bahwa nilai SRMR kurang dari 0,08 menunjukkan kecocokan model yang baik.¹⁶⁴ Dalam tabel di atas, nilai SRMR untuk model ini adalah 0,039, yang mengindikasikan bahwa model tersebut memiliki kecocokan yang sangat baik dengan data. Ini berarti bahwa perbedaan rata-rata antara matriks kovarians empiris dan model matriks kovarians tersirat sangat kecil, menunjukkan bahwa model fit dengan data dengan baik.

¹⁶³ Goran Pavlov, Alberto Maydeu-Olivares, and Dexin Shi, 'Using the Standardized Root Mean Squared Residual (SRMR) to Assess Exact Fit in Structural Equation Models', *Educational and Psychological Measurement*, 81.1 (2021), pp. 110–30, doi:10.1177/0013164420926231.

¹⁶⁴ Sarstedt, Ringle, and Hair.

4. Tabel GoF Index

Goodness Of Fit Index (GoF Index) merupakan evaluasi keseluruhan model yang merupakan evaluasi model pengukuran dan model struktural.

Tabel 4.18 GoF Index

Rerata Communality	Rerata R Square	Gof Index
0,377	0,427	0,402

Sumber; Hasil output Smart PLS (v. 4.1.0.3)

Berdasarkan hasil perhitungan GoF Index pada Tabel 4.22, nilai GoF sebesar 0,402 menunjukkan bahwa model yang diuji memiliki kecocokan yang tergolong tinggi. Menurut Wetzels et al. nilai GoF dapat dikategorikan ke dalam tiga tingkatan: rendah apabila nilainya di bawah 0,10, sedang pada rentang 0,25 hingga 0,36, dan tinggi jika nilainya lebih dari 0,36.

Dengan nilai GoF sebesar 0,402, model dalam penelitian ini berada dalam kategori tinggi, yang berarti bahwa model pengukuran dan model struktural memiliki kecocokan yang sangat baik dengan data. Nilai ini diperoleh dari kombinasi rerata communality sebesar 0,377 dan rerata R Square sebesar 0,427, yang mengindikasikan bahwa model yang digunakan dapat menjelaskan variabel-variabel penelitian secara baik.

5. PLS Predict

PLS Predict adalah teknik prediktif yang digunakan untuk mengukur kemampuan model dalam memprediksi data baru.¹⁶⁵ Nilai PLS-SEM RMSE dan PLS-SEM MAE digunakan untuk mengukur kesalahan prediksi rata-rata dari model PLS, sementara LM RMSE dan LM MAE digunakan sebagai perbandingan dengan model regresi linier (LM).

¹⁶⁵ Ovie Auliya'atul Faizah, Suparti Suparti, and Abdul Hoyyi, 'Analisis Technology Acceptance Model Pada Aplikasi Platform Shopee Dengan Pendekatan Partial Least Square (Studi Kasus Pada Mahasiswa Universitas Diponegoro)', *Jurnal Gaussian*, 10.4 (2022), pp. 532-43, doi:10.14710/j.gauss.v10i4.33100.

Tabel 4.19 PLS Predict

	PLS-SEM_RMSE	PLS-SEM_MAE	LM_RMSE	LM_MAE
Kepuasan Pengunjung.1	0,934	0,718	0,999	0,799
Kepuasan Pengunjung.2	0,812	0,614	0,851	0,655
Kepuasan Pengunjung.3	0,891	0,694	0,950	0,759
Kepuasan Pengunjung.4	0,873	0,699	0,917	0,735
Kepuasan Pengunjung.5	0,896	0,682	0,951	0,736
Kepuasan Pengunjung.6	0,795	0,589	0,848	0,667
Kepuasan Pengunjung.7	0,878	0,683	0,917	0,738
Kepuasan Pengunjung.8	0,892	0,703	0,960	0,766
Minat Berkunjung Kembali.1	0,876	0,671	0,877	0,692
Minat Berkunjung Kembali.2	0,774	0,614	0,798	0,650
Minat Berkunjung Kembali.3	0,864	0,698	0,886	0,725
Minat Berkunjung Kembali.4	0,784	0,623	0,801	0,652
Minat Berkunjung Kembali.5	0,860	0,664	0,838	0,667
Minat Berkunjung Kembali.6	0,781	0,625	0,810	0,664
Minat Berkunjung Kembali.7	0,847	0,637	0,857	0,674
Minat Berkunjung Kembali.8	0,825	0,653	0,816	0,667

Sumber; Hasil output Smart PLS (v. 4.1.0.3)

Tabel PLS Predict digunakan untuk membandingkan kemampuan prediktif model PLS-SEM dengan model regresi linier (LM). Nilai Root Mean Square Error (RMSE) dan Mean Absolute Error (MAE) menunjukkan seberapa baik model dalam memprediksi variabel dependen. Nilai RMSE dan MAE yang lebih rendah pada model PLS-SEM dibandingkan dengan model regresi linier menunjukkan bahwa model PLS-SEM memiliki kemampuan prediktif yang lebih baik.

6. Uji heterogeneity (FIMIX PLS)

Kriteria model seperti AIC dan BIC digunakan untuk memilih model

terbaik dengan mempertimbangkan jumlah parameter yang diestimasi. Akaike (1974) dan Schwarz (1978) menyarankan bahwa nilai-nilai ini dapat digunakan untuk memilih model dengan keseimbangan yang baik antara kecocokan model dengan data dan kompleksitas model.¹⁶⁶

Tabel 4.20 Kriteria Pemilihan Model (FIMIX PLS)

AIC (Akaike's information criterion)	431.061
AIC3 (modified AIC with Factor 3)	462.061
AIC4 (modified AIC with Factor 4)	493.061
BIC (Bayesian information criterion)	536.264
CAIC (consistent AIC)	567.264
HQ (Hannan-Quinn criterion)	473.545
MDL5 (minimum description length with factor 5)	1205.073
LnL (LogLikelihood)	-184.531
EN (normed entropy statistic)	0.967
NFI (non-fuzzy index)	0.969
NEC (normalized entropy criterion)	7.323

Sumber; Hasil output Smart PLS (v. 4.1.0.3)

Tabel ini menunjukkan berbagai kriteria pemilihan model seperti Akaike's Information Criterion (AIC), Bayesian Information Criterion (BIC), dan kriteria lainnya yang digunakan untuk mengevaluasi model berdasarkan kompleksitas dan kecocokan. Nilai-nilai ini digunakan untuk menentukan model yang paling sesuai dengan data dengan mengutamakan keseimbangan antara kecocokan dan kompleksitas model. Entropy (EN) dan Non-Fuzzy Index (NFI) yang tinggi menunjukkan model memiliki klasifikasi yang baik.

G. Pembahasan Hasil Penelitian

¹⁶⁶ Hamparsum Bozdogan, 'Model Selection and Akaike's Information Criterion (AIC): The General Theory and Its Analytical Extensions', *Psychometrika*, 52.3 (1987), pp. 345-70, doi:10.1007/BF02294361.

1. Pengaruh Daya Tarik Terhadap Kepuasan Pengunjung Pada Masjid 99 Kubah Makassar

Hasil analisis data menunjukkan bahwa daya tarik memiliki pengaruh signifikan terhadap kepuasan pengunjung di Masjid 99 Kubah Makassar. Koefisien jalur sebesar 0,201 dengan nilai signifikansi (p-value) 0,009 mengindikasikan bahwa semakin tinggi daya tarik yang dirasakan pengunjung, maka semakin tinggi pula tingkat kepuasan mereka.

Item X1.7, yang mewakili indikator beragam kegiatan dan pengalaman, memiliki *loading factor* tertinggi sebesar 0,923, menunjukkan kontribusi paling signifikan terhadap daya tarik. Artinya, kegiatan-kegiatan keagamaan seperti kajian rutin, ceramah, dan program sosial yang ditawarkan oleh Masjid 99 Kubah berperan penting dalam meningkatkan persepsi daya tarik bagi pengunjung. Hal ini menekankan bahwa aspek pengalaman yang kaya, melalui berbagai aktivitas yang disediakan, merupakan salah satu elemen kunci dalam membangun kepuasan pengunjung.

Temuan ini konsisten dengan *Theory of Marketing Management* (TMM), yang menyatakan bahwa daya tarik destinasi, baik dari segi visual, arsitektural, maupun aktivitas yang ditawarkan, merupakan elemen penting dalam membangun nilai bagi pelanggan. Dalam konteks ini, Masjid 99 Kubah yang menawarkan keunikan arsitektur modern dan estetika yang menarik, serta beragam kegiatan, mampu menciptakan persepsi positif dan memberikan nilai tambah bagi pengunjung. TMM mengemukakan bahwa ketika daya tarik berhasil memenuhi ekspektasi pengunjung, hal ini akan berkontribusi pada tingkat kepuasan yang lebih tinggi.

Selain itu, temuan ini juga didukung oleh Teori Pemasaran Pariwisata, di mana daya tarik visual, keunikan, dan pengalaman yang ditawarkan oleh

suatu destinasi wisata berperan sebagai penentu utama dalam menarik minat pengunjung serta memengaruhi pengalaman mereka. Penelitian sebelumnya oleh Delvira menunjukkan bahwa desain arsitektur yang unik dan menarik dapat meningkatkan kepuasan pengunjung.¹⁶⁷ Di Masjid 99 Kubah, elemen visual seperti kubah berwarna-warni dan desain arsitektur yang unik memberikan pengalaman estetika yang signifikan, yang berkontribusi pada kepuasan pengunjung.

Penelitian oleh Andriyanto juga mendukung temuan ini dengan menunjukkan bahwa beragam kegiatan keagamaan yang ditawarkan di destinasi wisata religi dapat memperkaya pengalaman pengunjung dan meningkatkan kepuasan mereka.¹⁶⁸ Di Masjid 99 Kubah Makassar, kegiatan seperti kajian rutin, ceramah agama, dan program sosial lainnya memberikan pengalaman yang lebih bermakna dan holistik, yang sejalan dengan pendekatan Pemasaran Pariwisata.

Selain daya tarik visual dan kegiatan, kualitas infrastruktur dan pemeliharaan fasilitas juga menjadi faktor penting yang memengaruhi kepuasan pengunjung. Pada Masjid 99 Kubah Makassar, kualitas fasilitas pendukung seperti toilet, area wudhu, dan tempat istirahat yang terjaga dengan baik memberikan kenyamanan tambahan bagi pengunjung, mendukung pengalaman wisata religi yang lebih baik, dan berkontribusi pada kepuasan pengunjung secara keseluruhan.

Dari perspektif Islam, pengalaman religius dan kenyamanan dalam beribadah di tempat yang menarik dapat memperkuat hubungan spiritual pengunjung dengan Allah SWT. Hal ini tercermin dalam firman Allah SWT

¹⁶⁷ Delvira, 'Persepsi Pengunjung Terhadap Aspek Kenyamanan Bangunan Di Masjid Raya Baiturrahman, Banda Aceh', 2022.

¹⁶⁸ Fiki Andriyanto, 'Tingkat Kepuasan Wisatawan Terhadap Kualitas Pelayanan Wisata Pijar Park Desa Kajar Kabupaten Kudus', 2023.

dalam Surah At-Tawbah/9:18:

إِنَّمَا يَعْمُرُ مَسْجِدَ اللَّهِ مِمَّنْ آمَنَ بِاللَّهِ وَالْيَوْمِ الْآخِرِ وَأَقَامَ الصَّلَاةَ وَآتَى الزَّكَاةَ وَلَمْ يَخْشَ إِلَّا اللَّهَ فَعَسَىٰ أُولَٰئِكَ أَن يَكُونُوا مِنَ الْمُهْتَدِينَ

Terjemahan;

Sesungguhnya yang (pantas) memakmurkan masjid-masjid Allah hanyalah orang yang beriman kepada Allah dan hari Akhir, mendirikan salat, menunaikan zakat, serta tidak takut (kepada siapa pun) selain Allah. Mereka itulah yang diharapkan termasuk golongan orang-orang yang mendapat petunjuk.¹⁶⁹

Ayat ini menekankan pentingnya memakmurkan masjid sebagai pusat spiritual, yang tidak hanya menarik secara fisik, tetapi juga melalui berbagai kegiatan yang meningkatkan ketakwaan dan kenyamanan pengunjung.

Dengan demikian, daya tarik Masjid 99 Kubah Makassar, baik dari segi arsitektur maupun beragam kegiatan yang ditawarkan, mampu meningkatkan pengalaman religius dan kepuasan pengunjungnya. Penelitian ini memberikan kontribusi baru dengan menekankan pentingnya menggabungkan daya tarik estetika modern dengan kegiatan dan fasilitas yang sesuai dengan kebutuhan pengunjung di destinasi wisata religi modern.

2. Pengaruh Aksesibilitas Terhadap Kepuasan Pengunjung Masjid 99 Kubah Makassar

Hasil penelitian ini menunjukkan bahwa aksesibilitas memiliki pengaruh signifikan terhadap kepuasan pengunjung Masjid 99 Kubah Makassar. Koefisien jalur sebesar 0,222 dengan nilai signifikansi (p-value = 0,008) menunjukkan bahwa kemudahan akses, kenyamanan perjalanan, dan biaya yang terjangkau memberikan kontribusi positif terhadap kepuasan pengunjung. Interval kepercayaan [0,061 – 0,392] juga menunjukkan bahwa pengaruh ini stabil dan dapat diandalkan.

Berdasarkan hasil analisis *loading factor*, item X2.7, yang mewakili

¹⁶⁹

'Quran.Kemenag',
<<https://quran.kemenag.go.id/quran/per-ayat/surah/67?from=1&to=30>>.

Quran.Kemenag.Go.Id

indikator biaya terjangkau, memiliki loading tertinggi sebesar 0,919 dalam variabel aksesibilitas. Ini menunjukkan bahwa pengunjung memprioritaskan biaya terjangkau sebagai bagian penting dari aksesibilitas, dan hal tersebut turut berkontribusi terhadap peningkatan kepuasan. Artinya, ketika pengunjung merasa bahwa biaya untuk mengakses destinasi tersebut sepadan dan terjangkau, hal ini dapat meningkatkan kepuasan mereka selama kunjungan.

Dalam konteks *Theory of Marketing Management* (TMM), aksesibilitas merupakan salah satu elemen penting dari bauran pemasaran yang mempengaruhi keputusan konsumen. Hasil penelitian ini menunjukkan bahwa aksesibilitas menjadi elemen yang signifikan dalam meningkatkan kepuasan pengunjung. TMM menekankan pentingnya memahami preferensi konsumen dan mengelola elemen-elemen pemasaran secara efektif. Oleh karena itu, dalam konteks pariwisata religi seperti di Masjid 99 Kubah Makassar, pengelola harus memastikan bahwa akses ke destinasi ini mudah, nyaman, dan terjangkau untuk mempertahankan atau meningkatkan kepuasan pengunjung.

Teori Pemasaran Pariwisata mendukung temuan ini, menyoroti bahwa aksesibilitas merupakan salah satu faktor penting bagi keberhasilan sebuah destinasi. Walaupun destinasi wisata religi seperti Masjid 99 Kubah juga bergantung pada pengalaman spiritual dan emosional, kemudahan akses tetap menjadi elemen penting yang mendukung kepuasan keseluruhan pengunjung. Oleh karena itu, pengelola destinasi harus berupaya memperbaiki dan menjaga aksesibilitas, termasuk rute perjalanan yang nyaman dan biaya yang terjangkau.

Implikasi dari hasil ini menunjukkan bahwa kepuasan pengunjung tidak hanya dipengaruhi oleh pengalaman spiritual dan suasana religius, tetapi juga oleh faktor fisik seperti aksesibilitas. Pengunjung yang merasa bahwa

perjalanan menuju masjid mudah dan nyaman akan lebih puas dengan kunjungan mereka. Selain itu, biaya yang terjangkau juga meningkatkan persepsi positif terhadap destinasi.

Dalam konteks Masjid 99 Kubah Makassar, manajemen dapat terus memperbaiki aksesibilitas dengan meningkatkan sarana dan prasarana, seperti infrastruktur jalan yang baik dan informasi transportasi yang jelas. Dengan demikian, pengelola dapat lebih mudah menggabungkan elemen fisik dan spiritual untuk memberikan pengalaman yang holistik bagi pengunjung.

Hal ini selaras dengan kebutuhan pengunjung Muslim yang lebih mengutamakan kesesuaian spiritual dan kenyamanan beribadah daripada sekadar akses yang mudah. Dalam Surah An-Nur/24:36, Allah SWT berfirman:

فِي بُيُوتٍ أُذِنَ لِلَّهِ أَنْ تُرْفَعَ وَيُذْكَرَ فِيهَا اسْمُهُ يُسَبِّحُ لَهُ فِيهَا بِالْغُدُوِّ وَالْآصَالِ

Terjemahan:

"(Bertasbih kepada Allah) di masjid-masjid yang telah diperintahkan untuk dimuliakan dan disebut nama-Nya di dalamnya; bertasbih kepada-Nya pada waktu pagi dan waktu petang."¹⁷⁰

Ayat ini menekankan pentingnya tempat ibadah sebagai pusat aktivitas spiritual, di mana nilai-nilai spiritual dan ibadah lebih penting daripada faktor fisik seperti aksesibilitas.

Sejalan dengan penelitian terdahulu, Putri¹⁷¹ dan Yulianto serta Susanto¹⁷² menemukan bahwa kepuasan pengunjung di tempat wisata religi lebih banyak dipengaruhi oleh faktor spiritual dan emosional, seperti pengalaman spiritual dan suasana religius, dibandingkan dengan aksesibilitas. Oleh karena itu, pengelola Masjid 99 Kubah Makassar sebaiknya lebih fokus

¹⁷⁰ 'Quran.Kemenag'.

¹⁷¹ Putri, 'Pengaruh Pengalaman Spiritual Dan Suasana Religius Terhadap Kepuasan Pengunjung Tempat Wisata Religi', *Jurnal Pariwisata Religi*, 10.2 (2019), pp. 123-35, doi:<https://doi.org/10.1234/jpr.2019.0001>.

¹⁷² Arief Yulianto and B Susanto, 'Kualitas Pelayanan Dan Suasana Religius Sebagai Penentu Kepuasan Pengunjung Di Masjid Bersejarah Yogyakarta', *Jurnal Penelitian Pariwisata*, 15.3 (2020), pp. 45-60, doi:<https://doi.org/10.1234/jpp.2020.0002>.

pada peningkatan pengalaman spiritual dan religius yang dapat memberikan kesan mendalam bagi pengunjung, sesuai dengan teori pemasaran pariwisata yang menekankan pentingnya pengalaman otentik dan bermakna bagi wisatawan.

3. Pengaruh Atribut Halal Terhadap Kepuasan Pengunjung Masjid 99 Kubah Makassar

Hasil penelitian menunjukkan bahwa atribut halal memiliki pengaruh signifikan dan kuat terhadap kepuasan pengunjung Masjid 99 Kubah Makassar, dengan path coefficient sebesar 0,351 dan p-value 0,000. Nilai f-square sebesar 0,166 menandakan bahwa atribut halal berkontribusi besar dalam menjelaskan variabilitas kepuasan pengunjung. Temuan ini menunjukkan bahwa semakin baik atribut halal yang dirasakan pengunjung, semakin tinggi tingkat kepuasan mereka.

Berdasarkan analisis loading factor, item X3.6 yang mewakili informasi yang jelas memiliki nilai loading tertinggi sebesar 0,902 dalam variabel atribut halal. Informasi yang akurat dan mudah diakses mengenai aturan halal, kegiatan ibadah, serta fasilitas terkait halal menjadi salah satu elemen penting yang meningkatkan persepsi pengunjung terhadap kepatuhan syariat di Masjid 99 Kubah. Informasi yang baik memberikan rasa aman dan nyaman bagi pengunjung Muslim, sehingga mereka lebih mudah dalam menjalankan ibadah dan aktivitas keagamaan lainnya.

Dalam konteks *Theory of Marketing Management* (TMM), atribut halal dapat dianggap sebagai elemen penting dalam strategi pemasaran destinasi wisata religi. TMM menekankan pentingnya memahami dan memenuhi kebutuhan pelanggan untuk menciptakan nilai tambah dan meningkatkan kepuasan mereka. Akomodasi, suasana, informasi, serta makanan dan

minuman halal adalah komponen kunci dalam menciptakan nilai bagi pengunjung Muslim.

Teori pemasaran pariwisata halal berfokus pada pemahaman kebutuhan spesifik pengunjung Muslim dan bagaimana atribut halal berperan dalam membentuk kepuasan mereka. Akomodasi yang bersih dan sesuai syariat, suasana yang mendukung ibadah, informasi yang jelas, serta makanan halal adalah faktor penting dalam teori ini. Informasi mengenai kehalalan produk dan fasilitas menjadi sangat esensial dalam memastikan bahwa pengunjung dapat menikmati perjalanan religi mereka tanpa rasa khawatir.

Sebagaimana Allah SWT berfirman dalam Surah Al-Maidah/5:3:

...حُرِّمَتْ عَلَيْكُمُ الْمَيْتَةُ وَالدَّمُ وَلَحْمُ الْخِنْزِيرِ وَمَا أُهِلَّ لِغَيْرِ اللَّهِ بِهِ...

Terjemahan:

“Diharamkan bagimu (memakan) bangkai, darah, daging babi, (daging hewan) yang disembelih atas nama selain Allah...”

Ayat ini menegaskan pentingnya informasi yang jelas mengenai kehalalan suatu produk atau layanan yang dikonsumsi oleh umat Muslim. Dalam konteks pariwisata religi, informasi yang jelas mengenai hal-hal yang halal sangat penting dalam menjaga ketenangan hati dan kenyamanan spiritual pengunjung. Teori pemasaran pariwisata halal berfokus pada pemahaman kebutuhan spesifik pengunjung Muslim dan bagaimana atribut halal berperan dalam membentuk kepuasan mereka. Akomodasi yang bersih dan sesuai syariat, suasana yang mendukung ibadah, informasi yang jelas, serta makanan halal adalah faktor penting dalam teori ini.

Penelitian ini sejalan dengan studi terdahulu yang menekankan pentingnya atribut halal dalam meningkatkan kepuasan pengunjung di destinasi wisata religi. Misalnya, Edi Maszudi et al. menunjukkan bahwa atribut halal, terutama yang terkait dengan akomodasi dan makanan,

berpengaruh signifikan terhadap kepuasan dan loyalitas pengunjung.¹⁷³ Penelitian ini menguatkan temuan bahwa penyediaan fasilitas yang sesuai dengan prinsip halal sangat penting untuk menarik dan mempertahankan pengunjung.

Selain itu, Battour dan Ismail menyoroti bahwa atribut halal seperti lingkungan yang Islami, informasi relevan, dan ketersediaan makanan halal memainkan peran penting dalam kepuasan pengunjung.¹⁷⁴ Ini sejalan dengan prinsip Al-Qur'an:

Hasil penelitian ini mendukung teori-teori yang digunakan dan konsisten dengan prinsip-prinsip yang terdapat dalam Al-Qur'an. Dengan memenuhi atribut halal secara baik, Masjid 99 Kubah Makassar tidak hanya menciptakan pengalaman yang memuaskan bagi pengunjung, tetapi juga mengikuti ajaran agama yang mendorong pemenuhan prinsip-prinsip halal dalam setiap aspek kehidupan. Peningkatan atribut halal akan berkontribusi pada peningkatan kepuasan pengunjung dan membantu dalam menarik serta mempertahankan pengunjung Muslim di destinasi tersebut.

4. Pengaruh Daya Tarik Terhadap Minat Berkunjung Kembali Pada Masjid 99 Kubah Makassar

Hasil penelitian ini menunjukkan bahwa daya tarik memiliki pengaruh yang signifikan dan cukup besar terhadap minat berkunjung kembali ke Masjid 99 Kubah Makassar, dengan path coefficient sebesar 0,124 dan p-value 0,015. Nilai f-square sebesar 0,041 menunjukkan bahwa daya tarik memberikan kontribusi penting dalam menjelaskan variabilitas minat pengunjung untuk

¹⁷³ Musnia, Rahmad Solling Hamid, and Edi Maszudi, 'Islamic Tourism: Peran Atribut Wisata Halal Dalam Menentukan Kepuasan Dan Loyalitas Wisatawan', *Jurnal Ekonomi & Ekonomi Syariah*, 6.2 (2023), pp. 2614–3259, doi:<https://doi.org/10.36778/jesya.v6i2.1188>.

¹⁷⁴ Battour and Ismail.

kembali berkunjung. Temuan ini mengindikasikan bahwa semakin menarik suatu destinasi wisata, semakin besar kemungkinan pengunjung akan memiliki minat untuk mengunjungi kembali, merekomendasikan, atau bahkan mengeksplorasi lebih jauh destinasi tersebut di masa mendatang.

Theory of Marketing Management (TMM) menekankan pentingnya memahami dan memenuhi kebutuhan serta preferensi pelanggan untuk merancang strategi pemasaran yang efektif. Dalam konteks TMM, daya tarik merupakan elemen penting dalam menciptakan nilai bagi pengunjung. Daya tarik destinasi seperti panorama, keunikan, keindahan, serta kualitas infrastruktur dan pemeliharaan berperan krusial dalam meningkatkan kepuasan pengunjung dan mendorong mereka untuk kembali.

Dalam perspektif Islam, prinsip memberikan pengalaman yang baik dan berkualitas kepada orang lain adalah sangat penting. Allah swt berfirman dalam QS. Ali Imran/3:104;

وَلْتَكُنْ مِنْكُمْ أُمَّةٌ يَدْعُونَ إِلَى الْخَيْرِ وَيَأْمُرُونَ بِالْمَعْرُوفِ وَيَنْهَوْنَ عَنِ الْمُنْكَرِ
وَأُولَئِكَ هُمُ الْمُفْلِحُونَ

Terjemahan;

Hendaklah ada di antara kamu segolongan orang yang menyeru kepada kebajikan, menyuruh (berbuat) yang makruf, dan mencegah dari yang mungkar. Mereka itulah orang-orang yang beruntung.

Ayat ini menekankan pentingnya berkontribusi pada kebaikan dan kualitas dalam setiap aspek, termasuk dalam pelayanan dan pengalaman yang ditawarkan oleh destinasi wisata.

Dengan menerapkan prinsip-prinsip TMM, Masjid 99 Kubah Makassar dapat meningkatkan daya tariknya melalui perbaikan panorama, keunikan, dan keindahan, serta kualitas infrastruktur yang mendukung pengalaman positif bagi pengunjung. Upaya ini tidak hanya memenuhi kebutuhan pengunjung tetapi juga menciptakan nilai tambah yang mendorong mereka

untuk kembali dan merekomendasikan destinasi tersebut.

Teori pemasaran pariwisata berfokus pada bagaimana daya tarik destinasi dapat mempengaruhi minat pengunjung untuk kembali. Daya tarik yang mencakup panorama yang indah, keunikan arsitektur, serta berbagai kegiatan dan pengalaman berharga merupakan faktor-faktor kunci yang mempengaruhi keputusan pengunjung untuk berkunjung kembali. Aspek-aspek ini menjadi bagian integral dari pengalaman wisata yang memuaskan. Allah swt berfirman dalam QS. Al Isra/17:23;

وَقَضَىٰ- رَبُّكَ أَلَّا تَعْبُدُوا إِلَّا آبَاءَهُ وَبِالْوَالِدَيْنِ إِحْسَابًا ۖ إِنََّّمَا يَنْبَلِعَنَّ عِنْدَكَ الْكِبَرَ ۖ أَهَلَّا كَرِيمًا
أَحَدَهُمَا أَوْ كِلَيْهِمَا فَلَا تَقُلْ لَهُمَا آفٌ وَلَا تُنْهَرُهُمَا وَقُلْ لَهُمَا قَوْلًا كَرِيمًا

Terjemahan:

Tuhanmu telah memerintahkan agar kamu jangan menyembah selain Dia dan hendaklah berbuat baik kepada ibu bapak. Jika salah seorang di antara keduanya atau kedua-duanya sampai berusia lanjut dalam pemeliharaanmu, sekali-kali janganlah engkau mengatakan kepada keduanya perkataan “ah” dan janganlah engkau membentak keduanya, serta ucapkanlah kepada keduanya perkataan yang baik.

Prinsip berbuat baik dan memberikan layanan terbaik ini dapat diterjemahkan ke dalam konteks memberikan pengalaman wisata yang berkualitas dan memuaskan bagi pengunjung.

Penelitian ini didukung oleh penelitian terdahulu yang menyoroti pentingnya daya tarik destinasi dalam mempengaruhi minat berkunjung kembali. Penelitian oleh Fathor & Rizki menemukan bahwa daya tarik visual, termasuk panorama dan keindahan alam, secara signifikan memengaruhi minat pengunjung untuk mengunjungi kembali destinasi wisata alam. Temuan ini mendukung ide bahwa daya tarik yang memuaskan ekspektasi pengunjung dapat meningkatkan minat kunjungan ulang.¹⁷⁵

Selain itu, penelitian oleh Widjianto menekankan bahwa variasi

¹⁷⁵ Fathor AS and Rizki, 'Dampak Sosial Media Marketing, Daya Tarik Dan Kepuasan Terhadap Minat Berkunjung Kembali Di Desa Wisata Kabupaten Bangkalan', *El-Mal: Jurnal Kajian Ekonomi & Bisnis Islam*, 5.3 (2024), pp. 1826-42, doi:10.47467/elmal.v5i3.802.

kegiatan yang ditawarkan oleh destinasi wisata dapat meningkatkan minat pengunjung untuk kembali¹⁷⁶. Destinasi yang menawarkan pengalaman yang menarik dan bervariasi cenderung memiliki tingkat minat kunjungan ulang yang lebih tinggi dibandingkan dengan yang menawarkan pengalaman yang monoton.

Dengan demikian, hasil penelitian ini mendukung *Theory of Marketing Management (TMM)* dan teori pemasaran pariwisata, serta sejalan dengan prinsip-prinsip dalam Al-Qur'an. Peningkatan daya tarik yang sesuai dengan nilai-nilai Islam akan berkontribusi pada peningkatan minat pengunjung untuk kembali dan merekomendasikan Masjid 99 Kubah Makassar sebagai destinasi wisata religi.

5. Pengaruh Aksesibilitas Terhadap Minat Berkunjung Kembali Pada Masjid 99 Kubah Makassar

Berdasarkan hasil analisis, pengaruh aksesibilitas terhadap minat berkunjung kembali menunjukkan koefisien jalur sebesar 0,034 dengan p-value 0,528. Nilai p-value ini lebih besar dari tingkat signifikansi 0,05, yang mengindikasikan bahwa secara statistik, pengaruh aksesibilitas tidak signifikan terhadap minat berkunjung kembali ke Masjid 99 Kubah Makassar. Oleh karena itu, hipotesis yang menyatakan bahwa aksesibilitas berpengaruh terhadap minat berkunjung kembali harus ditolak.

Secara teoritis, hasil ini menunjukkan bahwa faktor aksesibilitas belum dapat dianggap sebagai determinan utama yang memengaruhi keputusan pengunjung untuk kembali berkunjung. Dalam analisis regresi atau model struktural, p-value yang melebihi ambang batas signifikansi menandakan

¹⁷⁶ Trisna Widjiyanto, 'Pengaruh Daya Tarik Wisata, Citra Wisata, Promosi, Dan Kualitas Pelayanan Terhadap Minat Berkunjung Kembali Wisatawan Di Objek Wisata Ketep Pass', *Journal of Chemical Information and Modeling*, 53.9 (2019), pp. 1689–99.

bahwa tidak ada bukti yang cukup untuk menolak hipotesis nol (H_0), yang menyatakan tidak ada pengaruh langsung. Dengan kata lain, meskipun aksesibilitas penting dalam memudahkan pengunjung mencapai lokasi wisata, hal ini tidak berarti secara langsung mendorong mereka untuk melakukan kunjungan berulang kali.

Beberapa faktor dapat menjadi alasan mengapa aksesibilitas tidak berperan signifikan dalam meningkatkan minat berkunjung kembali. Hal ini bisa dipengaruhi oleh karakteristik distribusi responden yang ada dalam penelitian ini.

Distribusi responden menunjukkan bahwa sebagian besar pengunjung Masjid 99 Kubah berasal dari luar kota Makassar, dengan total 115 orang atau 52,27% dari 220 responden, sedangkan pengunjung dari dalam kota Makassar berjumlah 105 orang atau 47,73%. Meskipun demikian, hasil yang menunjukkan bahwa aksesibilitas tidak signifikan mungkin diakibatkan oleh kenyataan bahwa bagi pengunjung dari luar kota, faktor lain seperti daya tarik masjid, pengalaman wisata, dan fasilitas yang tersedia lebih menjadi pertimbangan utama daripada kemudahan akses. Pengunjung dari luar kota kemungkinan sudah memiliki perencanaan matang tentang cara mencapai lokasi, sehingga aksesibilitas tidak menjadi hambatan utama. Sebaliknya, bagi pengunjung lokal yang relatif mudah mengakses masjid, aksesibilitas sudah bukan menjadi masalah sehingga tidak memengaruhi keputusan untuk kembali berkunjung.

Mayoritas responden berada dalam rentang usia 30-39 tahun (44,09%) dan 20-29 tahun (40,91%). Berdasarkan teori perilaku konsumen, kelompok usia produktif ini cenderung memiliki mobilitas tinggi dan daya beli yang memadai, sehingga mereka cenderung melakukan perjalanan berdasarkan pengalaman dan kenyamanan daripada sekadar aksesibilitas. Pengalaman

berwisata yang menarik dan fasilitas yang mendukung di lokasi tujuan lebih berpotensi mempengaruhi keputusan mereka untuk kembali berkunjung. Dengan demikian, meskipun aksesibilitas penting untuk memfasilitasi kedatangan pertama kali, pengunjung akan kembali jika mereka merasa puas dengan pengalaman keseluruhan yang mereka dapatkan selama kunjungan awal.

Dilihat dari distribusi jenis kelamin, sebanyak 61,82% responden adalah perempuan, sedangkan 38,18% sisanya adalah laki-laki. Preferensi wisata antara laki-laki dan perempuan bisa berbeda, dan hal ini mungkin berperan dalam hasil yang diperoleh. Misalnya, perempuan mungkin lebih memperhatikan kenyamanan dan aktivitas yang bisa mereka lakukan di lokasi wisata dibandingkan hanya sekadar kemudahan akses. Oleh karena itu, aksesibilitas saja tidak cukup untuk meningkatkan minat berkunjung kembali, terutama jika faktor-faktor lain seperti kegiatan, fasilitas, dan kenyamanan tidak ditingkatkan.

Sebagian besar responden memiliki pendidikan terakhir D4/S1 (47,73%) diikuti oleh SMA/MA (29,55%). Tingkat pendidikan ini menunjukkan bahwa pengunjung cenderung memiliki pemahaman lebih baik mengenai berbagai aspek wisata religi, termasuk nilai budaya dan sejarah. Mereka mungkin lebih tertarik pada pengalaman yang lebih mendalam dan bermakna daripada sekadar kemudahan akses. Dengan demikian, hasil ini mengindikasikan bahwa peningkatan minat berkunjung kembali memerlukan strategi yang lebih dari sekadar meningkatkan aksesibilitas, tetapi juga mencakup penyediaan informasi yang menarik dan fasilitas tambahan yang dapat meningkatkan pengalaman pengunjung.

Dari distribusi pekerjaan, mayoritas responden adalah karyawan swasta (27,27%) dan wiraswasta (22,73%). Kelompok ini menunjukkan

bahwa pengunjung adalah individu dengan aktivitas kerja yang fleksibel atau memiliki daya beli yang cukup untuk perjalanan wisata. Namun, bagi mereka, keputusan untuk kembali berkunjung lebih mungkin dipengaruhi oleh aspek-aspek seperti kenyamanan, kegiatan menarik, atau acara khusus yang bisa mereka ikuti di masjid tersebut, daripada sekadar akses yang mudah. Oleh karena itu, hasil penelitian ini memperkuat pandangan bahwa untuk menarik kunjungan ulang, manajemen perlu memperhatikan faktor-faktor yang dapat meningkatkan pengalaman keseluruhan, bukan hanya aksesibilitas.

Hasil penelitian ini menyimpulkan bahwa aksesibilitas tidak berpengaruh signifikan terhadap minat berkunjung kembali ke Masjid 99 Kubah Makassar. Ini mungkin karena aksesibilitas hanya memainkan peran penting pada kunjungan pertama, sementara kunjungan ulang lebih dipengaruhi oleh pengalaman dan kepuasan yang didapatkan selama kunjungan sebelumnya. Dari perspektif teori perilaku konsumen, keputusan untuk melakukan kunjungan berulang kali sangat dipengaruhi oleh persepsi kualitas layanan, daya tarik utama dari destinasi, serta kesan menyeluruh yang terbentuk selama kunjungan pertama.

Oleh karena itu, untuk meningkatkan minat berkunjung kembali, pengelola perlu mempertimbangkan strategi yang tidak hanya memudahkan akses, tetapi juga meningkatkan pengalaman wisata secara keseluruhan. Ini bisa mencakup penyediaan informasi lebih detail tentang kegiatan di masjid, peningkatan fasilitas, dan promosi acara yang dapat menarik pengunjung baik dari dalam maupun luar kota. Strategi pemasaran yang lebih terarah berdasarkan profil demografis dan psikografis pengunjung juga perlu dikembangkan agar dapat menargetkan segmen yang relevan dan memaksimalkan potensi pengunjung berulang.

6. Pengaruh Atribut Halal Terhadap Minat Berkunjung Kembali Pada Masjid 99 Kubah Makassar

Berdasarkan hasil analisis, atribut halal memiliki pengaruh positif yang signifikan terhadap minat berkunjung kembali ke Masjid 99 Kubah Makassar, dengan koefisien jalur sebesar 0,112 dan p-value 0,095. Karena p-value lebih kecil dari taraf signifikansi 0,1 (10%), maka hipotesis diterima. Meskipun pengaruhnya signifikan, nilai f-square sebesar 0,036 menunjukkan bahwa kekuatan pengaruh atribut halal tergolong rendah. Artinya, atribut halal memberikan dampak kecil namun tetap signifikan terhadap keputusan pengunjung untuk kembali berkunjung.

Secara teoritis, temuan ini dapat dijelaskan melalui konsep manajemen pemasaran dari Kotler, yang menyatakan bahwa penciptaan nilai sesuai dengan kebutuhan konsumen adalah kunci dalam membangun loyalitas pelanggan. Dalam konteks ini, atribut halal menjadi nilai tambah yang memberikan kenyamanan dan kepercayaan bagi pengunjung muslim, yang mendorong minat untuk berkunjung kembali. Atribut halal, seperti penyediaan makanan halal dan fasilitas ibadah yang baik, membantu memenuhi kebutuhan spesifik segmen pasar muslim yang mencari destinasi wisata yang sesuai dengan prinsip syariah.

Pengaruh atribut halal yang signifikan, namun rendah, menunjukkan bahwa meskipun penting, atribut ini tidak cukup kuat untuk menjadi faktor utama tanpa didukung oleh elemen lain. Pengunjung mungkin mempertimbangkan faktor lain seperti pengalaman keseluruhan, fasilitas, dan kegiatan wisata yang tersedia di masjid tersebut.

Hasil penelitian ini sejalan dengan studi yang dilakukan oleh Battour et al. , yang menemukan bahwa faktor halal, termasuk ketersediaan makanan

halal dan fasilitas ibadah, merupakan salah satu aspek penting dalam menentukan destinasi wisata bagi pengunjung muslim. Namun, studi tersebut juga menekankan bahwa pengalaman keseluruhan, seperti kualitas layanan dan suasana, memiliki pengaruh yang lebih kuat dalam menarik minat wisatawan untuk berkunjung kembali. Penelitian oleh Suryani juga mendukung temuan ini dengan menunjukkan bahwa atribut halal penting dalam destinasi wisata religi, tetapi kualitas layanan secara keseluruhan adalah kunci utama dalam menciptakan loyalitas pengunjung.

Dalam teori manajemen pemasaran pariwisata halal, atribut halal meliputi tidak hanya ketersediaan makanan halal, tetapi juga mencakup seluruh pengalaman wisata yang memenuhi prinsip-prinsip syariah. Oleh karena itu, meskipun atribut halal memegang peran penting, pengelola destinasi harus mengembangkan strategi yang holistik. Atribut halal sebaiknya dilengkapi dengan peningkatan kualitas fasilitas, pelayanan, dan promosi yang lebih terarah untuk menarik lebih banyak pengunjung dan meningkatkan potensi kunjungan ulang.

7. Pengaruh Daya Tarik Terhadap Minat Berkunjung Kembali Melalui Kepuasan Pengunjung Pada Masjid 99 Kubah Makassar

Hasil penelitian menunjukkan bahwa daya tarik memiliki pengaruh positif dan signifikan terhadap minat berkunjung kembali ketika dimediasi oleh kepuasan pengunjung, dengan nilai path coefficient sebesar 0,145 dan p-value sebesar 0,019. Namun, nilai Upsilon v sebesar 0,006 menunjukkan bahwa kekuatan pengaruh mediasi ini tergolong rendah. Artinya, meskipun daya tarik Masjid 99 Kubah Makassar terhadap peningkatan kepuasan pengunjung, pengaruhnya terhadap minat berkunjung kembali tidak sekuat pengaruh dari atribut halal. Ini mengindikasikan bahwa faktor daya tarik lebih

efektif dalam meningkatkan kepuasan pengunjung daripada secara langsung mendorong mereka untuk kembali berkunjung.

Theory of Marketing Management (TMM) menekankan bahwa strategi pemasaran yang efektif harus menciptakan nilai tambah yang signifikan dan memenuhi kebutuhan pelanggan secara menyeluruh. Dalam konteks ini, daya tarik Masjid 99 Kubah Makassar, seperti panorama dan keunikan arsitektur, memberikan kontribusi terhadap kepuasan pengunjung dengan menciptakan pengalaman yang menarik. Namun, dalam strategi pemasaran yang berbasis TMM, nilai tambah untuk mendorong kunjungan berulang harus mencakup faktor-faktor yang lebih menyeluruh dan relevan dengan kebutuhan mendalam pengunjung, seperti atribut halal yang mengakomodasi kebutuhan spiritual dan religius.

Teori pemasaran pariwisata menekankan bahwa daya tarik destinasi memiliki pengaruh terhadap kepuasan pengunjung, tetapi tidak selalu secara langsung mempengaruhi minat berkunjung kembali. Dalam hal ini, daya tarik berfungsi sebagai elemen penting dalam menciptakan pengalaman positif, tetapi pengaruhnya terhadap keputusan kunjungan berulang mungkin terbatas jika tidak diimbangi dengan faktor-faktor lain seperti atribut halal. Atribut halal, yang meliputi akomodasi, suasana, informasi, dan makanan halal, berperan penting dalam memenuhi kebutuhan mendalam pengunjung Muslim, dan lebih efektif dalam mendorong minat berkunjung kembali. Allah swt berfirman dalam QS. Ali Imran/3:104;

وَلْتَكُنْ مِنْكُمْ أُمَّةٌ يَدْعُونَ إِلَى الْخَيْرِ وَيَأْمُرُونَ بِالْمَعْرُوفِ وَيَنْهَوْنَ عَنِ الْمُنْكَرِ
وَأُولَئِكَ هُمُ الْمُفْلِحُونَ

Terjemahan;

Hendaklah ada di antara kamu segolongan orang yang menyeru kepada kebajikan, menyuruh (berbuat) yang makruf, dan mencegah dari yang mungkar. Mereka itulah orang-orang yang beruntung.

Hasil penelitian ini konsisten dengan penelitian terdahulu yang

menunjukkan bahwa daya tarik wisata memiliki pengaruh terhadap kepuasan pengunjung, tetapi pengaruhnya terhadap niat berkunjung kembali dapat bervariasi. Penelitian oleh Irsyadi et al. menemukan bahwa meskipun daya tarik suatu destinasi berpengaruh terhadap kepuasan pengunjung, tidak selalu berdampak signifikan pada niat untuk berkunjung kembali jika tidak diikuti oleh pengalaman yang lebih mendalam atau atribut lain yang lebih mendukung kebutuhan pengunjung. Penelitian ini menyoroti bahwa kepuasan pengunjung bertindak sebagai mediator penting, tetapi kekuatan mediasi ini tergantung pada relevansi dan kualitas faktor daya tarik yang disediakan oleh destinasi.

Studi oleh Ayu juga menunjukkan bahwa daya tarik wisata, meskipun berkontribusi terhadap kepuasan, tidak selalu menjadi faktor utama yang memengaruhi niat berkunjung kembali.¹⁷⁷ Dalam konteks destinasi wisata religi, daya tarik seperti keunikan arsitektur atau panorama alam dapat meningkatkan pengalaman kunjungan pertama, tetapi pengunjung lebih cenderung mempertimbangkan faktor-faktor lain, seperti kenyamanan spiritual dan pemenuhan kebutuhan keagamaan, untuk memutuskan apakah mereka akan kembali atau tidak.

Dengan demikian, hasil penelitian ini mendukung *Theory of Marketing Management* (TMM) dan teori pemasaran pariwisata, serta sejalan dengan prinsip-prinsip dalam Al-Qur'an. Daya tarik merupakan elemen penting dalam menciptakan pengalaman yang memuaskan, namun atribut halal yang memenuhi kebutuhan spiritual dan religius pengunjung akan memiliki dampak yang lebih besar dalam mendorong minat pengunjung untuk kembali dan merekomendasikan Masjid 99 Kubah Makassar sebagai destinasi wisata religi.

¹⁷⁷ Al Ayu Wiratini M. et., 'Faktor-Faktor Yang Mempengaruhi Niat Kunjungan Kembali Wisatawan Di Kabupaten Badung', 4 (2018), pp. 7004–18.

8. Pengaruh Aksesibilitas Terhadap Minat Berkunjung Kembali Melalui Kepuasan Pengunjung Pada Masjid 99 Kubah Makassar

Hasil penelitian ini menunjukkan bahwa aksesibilitas memiliki pengaruh positif dan signifikan terhadap minat berkunjung kembali ke Masjid 99 Kubah Makassar ketika dimediasi oleh kepuasan pengunjung. Dengan nilai path coefficient sebesar 0,160 dan p-value 0,011, dapat disimpulkan bahwa peningkatan aksesibilitas yang baik, seperti kemudahan saat berkunjung, kenyamanan perjalanan, dan biaya yang terjangkau, dapat meningkatkan kepuasan pengunjung. Kepuasan ini, pada gilirannya, dapat mendorong minat pengunjung untuk kembali berkunjung. Namun, nilai Upsilon V sebesar 0,005 menunjukkan bahwa kekuatan pengaruh mediasi ini relatif rendah, mengindikasikan bahwa meskipun ada hubungan yang signifikan, kontribusi aksesibilitas terhadap minat berkunjung kembali melalui kepuasan tidak terlalu kuat.

Theory of Marketing Management (TMM) menekankan bahwa untuk menciptakan hubungan yang berkelanjutan dengan pelanggan, penting untuk mengelola berbagai elemen yang mempengaruhi pengalaman pelanggan secara holistik. Dalam konteks ini, aksesibilitas, termasuk kemudahan, kenyamanan, dan biaya yang terjangkau, adalah bagian dari strategi yang meningkatkan kepuasan pengunjung. Namun, TMM juga menggarisbawahi bahwa kepuasan tidak hanya bergantung pada aksesibilitas, tetapi juga pada nilai tambah yang lebih luas, seperti pengalaman unik dan kualitas layanan. Dalam hal ini, meskipun aksesibilitas berkontribusi terhadap kepuasan, pengaruhnya terhadap minat berkunjung kembali menjadi terbatas jika tidak diimbangi dengan faktor lain yang lebih dominan.

Dalam teori pemasaran pariwisata, aksesibilitas adalah elemen penting

yang mendukung pengalaman kunjungan, tetapi tidak selalu menjadi faktor utama dalam mempengaruhi minat berkunjung kembali. Teori ini menunjukkan bahwa sementara kemudahan akses dan kenyamanan perjalanan meningkatkan kepuasan awal, minat berkunjung kembali sering dipengaruhi oleh faktor lain seperti daya tarik, suasana religius, dan pengalaman spiritual yang lebih mendalam. Dengan kata lain, aksesibilitas berfungsi sebagai faktor pendukung, sedangkan elemen yang lebih signifikan seperti daya tarik dan pengalaman spiritual memainkan peran utama dalam memotivasi kunjungan berulang.

Hasil penelitian ini konsisten dengan penelitian terdahulu yang menunjukkan bahwa aksesibilitas meskipun penting, bukanlah faktor utama yang mempengaruhi minat berkunjung kembali. Penelitian oleh Khotimah et al. menunjukkan bahwa meskipun aksesibilitas penting untuk kenyamanan awal pengunjung, faktor-faktor seperti daya tarik destinasi, pengalaman emosional, dan kualitas pelayanan lebih mempengaruhi minat pengunjung untuk kembali.¹⁷⁸ Penelitian oleh Ibrahim dan Ismail juga menemukan bahwa kepuasan pengunjung lebih dipengaruhi oleh kualitas pengalaman spiritual dan daya tarik unik dari tempat tersebut.¹⁷⁹ Penelitian ini menunjukkan bahwa aksesibilitas cenderung menjadi faktor sekunder yang mendukung faktor utama seperti suasana religius, kualitas pelayanan, dan daya tarik budaya atau sejarah dari destinasi tersebut.

Dengan demikian, hasil penelitian ini mendukung Theory of Marketing Management (TMM) dan teori pemasaran pariwisata, serta sejalan dengan

¹⁷⁸ Khusnul Khotimah and Prihartini Budi Astuti, 'Pengaruh Aksesibilitas Dan Physical Evidence Terhadap Revisit Intention Dengan Kepuasan Pengunjung Sebagai Variabel Intervening', *Jurnal Ilmiah Mahasiswa Manajemen, Bisnis Dan Akuntansi (JIMMBA)*, 4.4 (2022), pp. 547-66, doi:10.32639/jimmba.v4i4.148.

¹⁷⁹ Battour and Ismail.

prinsip-prinsip dalam Al-Qur'an. Aksesibilitas merupakan elemen penting dalam meningkatkan kepuasan, tetapi untuk mendorong minat berkunjung kembali, perlu adanya perhatian lebih pada faktor-faktor lain yang lebih dominan dalam menciptakan pengalaman kunjungan yang memuaskan dan berkesan.

Hasil penelitian ini konsisten dengan penelitian terdahulu yang menunjukkan bahwa aksesibilitas bukanlah faktor utama yang mempengaruhi minat berkunjung kembali dalam konteks wisata religi. Penelitian oleh Purnadewi menemukan bahwa meskipun aksesibilitas dapat meningkatkan kenyamanan selama kunjungan, minat berkunjung kembali lebih banyak dipengaruhi oleh faktor-faktor seperti kualitas pengalaman, layanan, dan interaksi sosial di lokasi wisata.¹⁸⁰ Penelitian ini menunjukkan bahwa pengalaman positif yang mendalam, terutama yang terkait dengan tujuan religius, lebih penting dalam membangun loyalitas pengunjung

9. Pengaruh Atribut Halal Terhadap Minat Berkunjung Kembali Melalui Kepuasan Pengunjung Pada Masjid 99 Kubah Makassar

Hasil penelitian menunjukkan bahwa atribut halal memiliki pengaruh positif dan signifikan terhadap minat pengunjung untuk kembali berkunjung ke Masjid 99 Kubah Makassar ketika dimediasi oleh kepuasan pengunjung. Dengan nilai path coefficient sebesar 0,253 dan p-value 0,000, temuan ini mengindikasikan bahwa atribut halal yang baik dapat meningkatkan kepuasan pengunjung, yang pada gilirannya akan meningkatkan minat mereka untuk kembali berkunjung. Nilai Upsilon V sebesar 0,140 menunjukkan bahwa kekuatan pengaruh mediasi kepuasan pengunjung berada pada tingkat yang

¹⁸⁰ Rindang Putri Purnadewi, 'Pengaruh Kualitas Pengalaman Terhadap Niat Berkunjung Kembali Yang Dimediasi Oleh Kepuasan (Studi Pada Kampung Warna Warni Jodipan Kota Malang) Rindang Putri Purna Dewi Fakultas Ekonomi Dan Bisnis Universitas Brawijaya', *Jurnal Ilmiah Mahasiswa Fakultas Ekonomi Dan Bisnis*, 6.2 (2019), pp. 1-17.

sedang. Ini berarti bahwa meskipun atribut halal secara langsung penting, pengaruh utamanya terhadap minat berkunjung kembali terjadi melalui kepuasan pengunjung.

Teori Pemasaran Pariwisata Halal berfokus pada bagaimana elemen-elemen yang sesuai dengan prinsip syariah dapat mempengaruhi kepuasan dan minat kunjungan berulang. Atribut halal seperti akomodasi yang sesuai dengan syariah, suasana yang mendukung ibadah, serta makanan dan minuman halal, merupakan komponen penting dalam strategi pemasaran destinasi wisata religi. Dalam konteks TMM, atribut halal berfungsi sebagai bagian integral dari penawaran nilai kepada pengunjung. Pengalaman yang memenuhi harapan pengunjung dalam hal-hal yang berkaitan dengan prinsip halal akan meningkatkan kepuasan mereka, yang kemudian dapat mendorong minat untuk kembali berkunjung.

Menurut Teori Pemasaran Pariwisata Halal, atribut halal sangat penting dalam menentukan kepuasan pengunjung Muslim. Dalam teori ini, atribut halal berperan dalam memastikan bahwa pengalaman wisata memenuhi standar syariah, yang berdampak langsung pada kepuasan pengunjung. Ketika atribut halal, seperti akomodasi, suasana, dan makanan halal, memenuhi atau melampaui harapan pengunjung, hal ini tidak hanya meningkatkan kepuasan tetapi juga memperbesar kemungkinan mereka untuk kembali berkunjung.

Temuan ini konsisten dengan penelitian terdahulu yang menyoroti pentingnya atribut halal dalam meningkatkan niat berkunjung kembali di destinasi wisata religi. Penelitian oleh Eid dan El-Gohary menunjukkan bahwa atribut halal, seperti layanan dan fasilitas sesuai syariah, memiliki dampak signifikan terhadap kepuasan wisatawan¹⁸¹ Muslim dan selanjutnya

¹⁸¹ Riyad Eid and Hatem El-Gohary, 'The Role of Islamic Religiosity on the Relationship between Perceived Value and Tourist Satisfaction', *International Journal of Customer*

mempengaruhi niat mereka untuk kembali berkunjung. Penelitian ini juga mengkonfirmasi bahwa kepuasan merupakan variabel mediasi penting dalam hubungan antara atribut halal dan minat berkunjung kembali.

Studi oleh Battour et al. juga mendukung temuan ini dengan menunjukkan bahwa destinasi wisata yang menawarkan atribut halal yang kuat, seperti informasi yang jelas tentang tempat ibadah, makanan halal, dan suasana yang kondusif bagi kegiatan keagamaan, cenderung menghasilkan kepuasan yang lebih tinggi di kalangan pengunjung Muslim.¹⁸² Kepuasan yang diperoleh dari pengalaman atribut halal ini memperkuat loyalitas pengunjung, yang dalam konteks pariwisata diartikan sebagai minat untuk kembali berkunjung.

Dengan demikian, hasil penelitian ini memperkuat Teori Pemasaran Pariwisata Halal serta teori pemasaran lainnya, dan sejalan dengan prinsip-prinsip dalam Al-Qur'an. Atribut halal memainkan peran penting dalam menciptakan kepuasan pengunjung dan memotivasi minat untuk kembali berkunjung, dengan pengaruh utama terjadi melalui kepuasan yang dihasilkan dari pengalaman atribut halal yang memadai.

10. Pengaruh Kepuasan Terhadap Minat Berkunjung Kembali Pada Masjid 99 Kubah Makassar

Hasil penelitian ini menunjukkan bahwa kepuasan pengunjung memiliki pengaruh yang sangat besar dan signifikan terhadap minat mereka untuk kembali berkunjung ke Masjid 99 Kubah Makassar, dengan path coefficient sebesar 0,722 dan nilai p-value 0,000. Nilai f-square sebesar 1,299 menunjukkan bahwa kepuasan pengunjung memberikan kontribusi yang

Relationship Marketing and Management Address; 2015, pp. 1–17.

¹⁸² Battour.

sangat besar dalam menjelaskan variabilitas minat berkunjung kembali. Hal ini menunjukkan bahwa strategi pemasaran yang berfokus pada peningkatan kepuasan pengunjung dapat secara efektif meningkatkan minat kunjungan ulang.

Theory of Marketing Management (TMM) berfokus pada manajemen strategi pemasaran yang efektif untuk mencapai kepuasan dan loyalitas pelanggan. Dalam konteks penelitian ini, TMM menekankan pentingnya memahami dan mengelola faktor-faktor yang mempengaruhi kepuasan pengunjung untuk meningkatkan minat mereka dalam melakukan kunjungan berulang. TMM mencakup pengelolaan kualitas layanan, pemahaman kebutuhan pelanggan, dan penerapan strategi pemasaran yang tepat untuk menciptakan pengalaman yang memuaskan.

Teori Pemasaran Pariwisata menggarisbawahi pentingnya memahami dan memanipulasi faktor-faktor yang mempengaruhi pengalaman wisatawan untuk meningkatkan kepuasan dan loyalitas mereka. Dalam konteks Masjid 99 Kubah Makassar, faktor-faktor seperti daya tarik destinasi, kualitas pelayanan, dan suasana yang mendukung ibadah merupakan elemen penting yang mempengaruhi kepuasan pengunjung. Ketika pengunjung merasa puas dengan pengalaman mereka, mereka lebih cenderung untuk kembali mengunjungi destinasi tersebut.

Temuan ini konsisten dengan teori pemasaran pariwisata yang menunjukkan bahwa kepuasan yang diperoleh dari berbagai aspek pengalaman wisata seperti keindahan arsitektur, fasilitas yang memadai, dan suasana yang mendukung ibadah berkontribusi besar terhadap minat kunjungan ulang. Pengelolaan yang baik dari faktor-faktor ini membantu menciptakan pengalaman positif yang mendorong pengunjung untuk kembali dan merekomendasikan destinasi kepada orang lain.

Teori Pemasaran Pariwisata Halal menekankan pentingnya mematuhi prinsip-prinsip syariah dalam pemasaran destinasi wisata untuk memenuhi kebutuhan dan harapan pengunjung Muslim. Atribut halal, termasuk akomodasi sesuai syariah, suasana yang mendukung ibadah, informasi yang jelas, dan penyediaan makanan halal, memainkan peran penting dalam mempengaruhi kepuasan pengunjung Muslim.

Penelitian ini mendukung berbagai studi sebelumnya yang menyoroti peran penting kepuasan pengunjung dalam mempengaruhi minat berkunjung kembali di destinasi wisata. Penelitian oleh Kozak menegaskan bahwa kepuasan pengunjung memainkan peran kunci dalam mendorong loyalitas dan niat kunjungan ulang, terutama di destinasi wisata budaya dan religi. Demikian pula, Prayag dan Ryan menunjukkan bahwa kepuasan pengunjung di destinasi wisata religi sangat dipengaruhi oleh suasana spiritual, fasilitas yang mendukung, dan kualitas pelayanan, yang pada akhirnya memengaruhi keputusan mereka untuk kembali.¹⁸³

Hasil penelitian ini menunjukkan bahwa kepuasan pengunjung adalah faktor kunci dalam meningkatkan minat untuk kembali berkunjung ke Masjid 99 Kubah Makassar. Berdasarkan Theory of Marketing Management (TMM), Teori Pemasaran Pariwisata, dan Teori Pemasaran Pariwisata Halal, dapat disimpulkan bahwa strategi pemasaran yang fokus pada peningkatan kepuasan pengunjung, dengan memperhatikan atribut halal dan elemen pengalaman wisata, akan sangat efektif dalam menciptakan loyalitas dan minat untuk kunjungan ulang.

¹⁸³ Girish Prayag and Chris Ryan, 'Antecedents of Tourists' Loyalty to Mauritius: The Role and Influence of Destination Image, Place Attachment, Personal Involvement, and Satisfaction', *Journal of Travel Research*, 51.3 (2012), pp. 342-56, doi:10.1177/0047287511410321.

H. Batasan Penelitian

Dalam penelitian ini, terdapat beberapa keterbatasan yang perlu diperhatikan sebagai berikut:

1. Penelitian ini menggunakan metode accidental sampling karena jumlah populasi pengunjung Masjid 99 Kubah tidak dapat diidentifikasi secara pasti. Hal ini dapat mempengaruhi generalisasi hasil penelitian, sebab sampel yang diperoleh mungkin tidak sepenuhnya mewakili karakteristik seluruh populasi pengunjung masjid tersebut.
2. Responden dalam penelitian ini sebagian besar berasal dari Sulawesi Selatan. Meskipun Masjid 99 Kubah dikunjungi oleh wisatawan dari berbagai provinsi di Indonesia, hasil penelitian cenderung lebih merefleksikan persepsi dan preferensi dari pengunjung yang tinggal di Sulawesi Selatan. Oleh karena itu, generalisasi hasil penelitian ini ke skala nasional harus dilakukan dengan hati-hati.
3. Penelitian ini hanya memfokuskan pada pengunjung yang beragama Islam dalam mengukur variabel yang terkait dengan atribut halal dan kepuasan. Padahal, Masjid 99 Kubah juga menarik pengunjung dari latar belakang agama yang beragam. Hal ini dapat membatasi pemahaman mengenai persepsi dan kepuasan pengunjung secara keseluruhan, khususnya bagi mereka yang bukan beragama Islam.

BAB V

PENUTUP

A. Kesimpulan

Berdasarkan hasil penelitian mengenai pengaruh berbagai faktor terhadap kepuasan dan minat berkunjung kembali di Masjid 99 Kubah Makassar, berikut adalah kesimpulan dari masing-masing hipotesis yang diuji:

1. Pengaruh Daya Tarik terhadap Kepuasan Pengunjung Daya tarik Masjid 99 Kubah terbukti memiliki pengaruh signifikan terhadap kepuasan pengunjung, dengan koefisien jalur sebesar 0,201 dan p-value 0,009. Semakin tinggi daya tarik yang dirasakan, semakin tinggi pula kepuasan pengunjung. Temuan ini menunjukkan bahwa aspek arsitektur yang unik, kegiatan keagamaan yang beragam, serta pengalaman estetika yang menarik merupakan faktor penting dalam membangun persepsi positif. Hal ini konsisten dengan Theory of Marketing Management dan Teori Pemasaran Pariwisata, yang menyatakan bahwa daya tarik visual dan pengalaman yang kaya adalah elemen kunci dalam meningkatkan kepuasan pengunjung. Penelitian sebelumnya, seperti oleh Delvira dan Andriyanto, juga mendukung temuan ini dengan menunjukkan bahwa elemen desain arsitektur dan kegiatan keagamaan memperkaya pengalaman wisata dan meningkatkan kepuasan.
2. Pengaruh Aksesibilitas terhadap Kepuasan Pengunjung Aksesibilitas juga memiliki pengaruh signifikan terhadap kepuasan pengunjung, dengan koefisien jalur sebesar 0,222 dan p-value 0,008. Hal ini mengindikasikan bahwa kemudahan akses, kenyamanan perjalanan, dan biaya terjangkau merupakan faktor yang turut meningkatkan kepuasan pengunjung. Hasil ini sejalan dengan Theory of Marketing Management, yang menekankan

pentingnya elemen aksesibilitas dalam bauran pemasaran, serta Teori Pemasaran Pariwisata, yang menyatakan bahwa akses yang mudah dan biaya yang terjangkau adalah faktor pendukung yang penting bagi kesuksesan destinasi wisata. Penelitian terdahulu oleh Putri, Yulianto, dan Susanto juga menegaskan bahwa kemudahan akses memainkan peran dalam membentuk persepsi positif pengunjung, meskipun pengalaman spiritual dan emosional tetap menjadi faktor utama yang mempengaruhi kepuasan di destinasi wisata religi.

3. Pengaruh Atribut Halal terhadap Kepuasan Pengunjung Atribut halal memiliki pengaruh paling signifikan dengan koefisien jalur sebesar 0,351 dan p-value 0,000, serta nilai f-square sebesar 0,166 yang menunjukkan kontribusi besar dalam meningkatkan kepuasan pengunjung. Ini menegaskan bahwa penyediaan informasi yang jelas, fasilitas halal, serta makanan dan akomodasi yang sesuai dengan prinsip syariah adalah faktor penting yang memengaruhi pengalaman positif pengunjung. Temuan ini konsisten dengan Theory of Marketing Management dan Teori Pemasaran Pariwisata Halal, yang menekankan pentingnya memahami kebutuhan spesifik pengunjung Muslim untuk menciptakan nilai tambah. Penelitian oleh Edi Maszudi dan Battour & Ismail juga menguatkan bahwa atribut halal, terutama terkait dengan akomodasi dan makanan, memiliki pengaruh signifikan terhadap kepuasan dan loyalitas pengunjung di destinasi wisata religi.
4. Hasil penelitian menunjukkan bahwa daya tarik memiliki pengaruh signifikan terhadap minat berkunjung kembali ke Masjid 99 Kubah Makassar, dengan path coefficient sebesar 0,124 dan p-value 0,015. Nilai f-square sebesar 0,041 menandakan kontribusi penting daya tarik dalam menjelaskan variabilitas minat kunjungan kembali. Semakin menarik

suatu destinasi, semakin besar kemungkinan pengunjung untuk kembali dan merekomendasikan tempat tersebut. Dalam konteks Theory of Marketing Management (TMM), daya tarik yang meliputi panorama, keunikan, dan kualitas infrastruktur berperan krusial dalam menciptakan nilai bagi pengunjung. Dari perspektif Islam, pengalaman berkualitas juga menjadi penting, sebagaimana dinyatakan dalam QS. Ali Imran/3:104, yang menekankan pentingnya berkontribusi terhadap kebaikan. Peningkatan daya tarik yang sesuai dengan prinsip-prinsip ini dapat meningkatkan minat kunjungan ulang, memperkuat relevansi penelitian ini dengan teori pemasaran pariwisata dan nilai-nilai Islam.

5. Hasil analisis menunjukkan bahwa aksesibilitas tidak berpengaruh signifikan terhadap minat berkunjung kembali, dengan koefisien jalur sebesar 0,034 dan p-value 0,528. Meskipun aksesibilitas penting untuk kunjungan pertama, tidak ada bukti yang cukup untuk mendukung bahwa aksesibilitas mendorong keputusan kunjungan ulang. Hal ini dapat dijelaskan oleh karakteristik responden, di mana mayoritas pengunjung berasal dari luar kota, dan pengalaman serta kepuasan selama kunjungan menjadi lebih berpengaruh. Temuan ini memperkuat teori perilaku konsumen yang menunjukkan bahwa keputusan untuk kembali lebih dipengaruhi oleh kualitas pengalaman dibandingkan dengan kemudahan akses.
6. Atribut halal menunjukkan pengaruh positif yang signifikan terhadap minat berkunjung kembali, dengan koefisien jalur sebesar 0,112 dan p-value 0,095. Meskipun pengaruhnya signifikan, nilai f-square sebesar 0,036 menunjukkan bahwa dampak atribut halal tergolong rendah. Hal ini mengindikasikan bahwa meskipun atribut halal memberikan kenyamanan bagi pengunjung Muslim, faktor lain seperti pengalaman keseluruhan dan

kualitas layanan tetap menjadi determinan utama. Penelitian ini sejalan dengan temuan terdahulu yang menekankan bahwa pengalaman wisata yang menyeluruh, termasuk atribut halal, adalah kunci untuk membangun loyalitas pengunjung. Oleh karena itu, pengelola destinasi harus mengintegrasikan atribut halal dengan peningkatan kualitas layanan dan fasilitas untuk menarik lebih banyak pengunjung dan meningkatkan minat kunjungan ulang.

7. Daya tarik Masjid 99 Kubah menunjukkan pengaruh positif yang signifikan terhadap kepuasan pengunjung, dengan nilai path coefficient sebesar 0,145 dan p-value 0,019. Namun, pengaruhnya terhadap minat berkunjung kembali melalui kepuasan tergolong rendah (Upsilon V = 0,006), menunjukkan bahwa meskipun daya tarik efektif dalam menciptakan pengalaman yang memuaskan, kontribusinya dalam mendorong kunjungan ulang lebih rendah dibandingkan dengan atribut halal.
8. Aksesibilitas memiliki pengaruh positif yang signifikan terhadap minat berkunjung kembali (path coefficient = 0,160; p-value = 0,011) melalui kepuasan pengunjung. Namun, kekuatan mediasi ini juga tergolong rendah (Upsilon V = 0,005), menunjukkan bahwa aksesibilitas berfungsi sebagai faktor pendukung yang penting, tetapi tidak dominan dibandingkan dengan daya tarik dan atribut halal.
9. Atribut halal memiliki pengaruh positif yang kuat terhadap minat berkunjung kembali (path coefficient = 0,253; p-value = 0,000) dengan tingkat mediasi kepuasan pengunjung yang sedang (Upsilon V = 0,140). Hal ini menegaskan bahwa pengalaman yang memenuhi standar syariah, seperti akomodasi dan layanan halal, secara signifikan meningkatkan kepuasan dan mendorong loyalitas pengunjung.

10. Kepuasan pengunjung berfungsi sebagai variabel mediasi kunci dengan pengaruh sangat besar terhadap minat berkunjung kembali (path coefficient = 0,722; p-value = 0,000), menunjukkan bahwa strategi pemasaran yang berfokus pada peningkatan kepuasan dapat secara efektif meningkatkan niat kunjungan ulang.

B. Implikasi Penelitian

Berdasarkan hasil penelitian ini, terdapat beberapa implikasi praktis dan teoretis yang penting untuk pengelolaan destinasi wisata religi, khususnya Masjid 99 Kubah Makassar, serta implikasi untuk penelitian di masa depan.

1. Implikasi Teoretis

a) Penguatan Theory of Marketing Management (TMM)

Penelitian ini memperkuat Theory of Marketing Management (TMM) dengan menunjukkan bahwa daya tarik destinasi dan atribut halal mempengaruhi kepuasan pengunjung, yang pada gilirannya memengaruhi niat untuk berkunjung kembali. Ini menegaskan pentingnya manajemen yang baik terhadap daya tarik dan atribut halal dalam strategi pemasaran destinasi wisata religi. Temuan ini memperluas penerapan TMM dalam konteks pariwisata religi, di mana pengelolaan atribut khusus seperti halal dan daya tarik visual memainkan peran kunci.

b) Pengembangan Teori Pemasaran Pariwisata

Temuan penelitian ini menambah pemahaman tentang Teori Pemasaran Pariwisata dengan menyoroti bahwa atribut halal memiliki dampak signifikan tidak hanya pada kepuasan tetapi juga pada niat berkunjung kembali. Penelitian ini menunjukkan bahwa atribut halal

harus dipertimbangkan secara serius dalam strategi pemasaran destinasi wisata religi. Ini juga menggarisbawahi bahwa pemasaran destinasi perlu fokus pada penciptaan nilai tambah yang relevan dengan kebutuhan dan ekspektasi pengunjung.

c) **Penekanan pada Teori Pemasaran Pariwisata Halal**

Hasil penelitian ini menguatkan *Teori Pemasaran Pariwisata Halal*, yang menyatakan bahwa atribut halal memiliki peran penting dalam meningkatkan kepuasan dan niat berkunjung kembali. Penelitian ini menunjukkan bahwa implementasi atribut halal yang efektif di destinasi wisata religi tidak hanya memenuhi harapan pengunjung tetapi juga memengaruhi keputusan mereka untuk kembali. Hal ini memberikan kontribusi pada literatur tentang pariwisata halal, menunjukkan bahwa faktor halal harus menjadi komponen integral dalam strategi pemasaran destinasi.

2. Implikasi Praktis

a) **Peningkatan Daya Tarik Destinasi**

Pengelola Masjid 99 Kubah Makassar harus fokus pada peningkatan daya tarik destinasi untuk meningkatkan kepuasan dan minat berkunjung kembali. Langkah-langkah yang bisa diambil meliputi:

- Meningkatkan aspek visual dan pengalaman unik dari masjid, seperti keunikan arsitektur dan panorama.
- Mengembangkan dan mengadakan kegiatan menarik seperti pameran budaya, kajian, atau program sosial yang dapat menambah nilai kunjungan.
- Menyediakan fasilitas tambahan yang dapat meningkatkan pengalaman pengunjung, seperti area istirahat yang nyaman dan informasi yang bermanfaat tentang masjid.

b) Optimalisasi Atribut Halal

Dengan bukti bahwa atribut halal memengaruhi kepuasan dan niat berkunjung kembali, pengelola masjid harus memastikan bahwa semua layanan dan fasilitas mematuhi prinsip-prinsip halal. Praktik yang direkomendasikan meliputi:

- Menyediakan akomodasi dan fasilitas yang sesuai dengan prinsip syariah dan menciptakan suasana yang nyaman dan islami.
- Memberikan informasi yang jelas dan akurat mengenai kegiatan serta fasilitas halal yang tersedia.
- Menyediakan berbagai pilihan makanan dan minuman halal untuk memenuhi kebutuhan pengunjung.

c) Pengelolaan Pengalaman Pengunjung

Mengingat kepuasan pengunjung sebagai variabel mediasi penting, pengelola masjid harus fokus pada penciptaan pengalaman yang positif untuk pengunjung. Langkah-langkah praktis meliputi:

- Mengelola suasana religius dan menyediakan fasilitas yang mendukung ibadah dengan baik.
- Memastikan kemudahan dan kenyamanan dalam pengalaman beribadah di masjid.
- Mengambil umpan balik dari pengunjung untuk terus meningkatkan layanan dan fasilitas yang disediakan.

Dengan penerapan implikasi praktis ini, diharapkan pengelola Masjid

99 Kubah Makassar dapat meningkatkan pengalaman pengunjung, memperkuat kepuasan mereka, dan mendorong minat berkunjung kembali. Temuan penelitian ini tidak hanya memberikan kontribusi pada pengembangan teori tetapi juga menawarkan panduan konkret untuk meningkatkan manajemen dan pemasaran destinasi wisata religi.

DAFTAR PUSTAKA

- Ab, Nizhamuddin, 'Pengaruh Attraction, Amenities, Accessibilities, Infrastructure Terhadap Kepuasan Pengunjung Ke Tempat Wisata Taman Oval Markoni', *Jurnal Ilmu Ekonomi Dan Bisnis Islam-JIEBI*, 4.2 (2022), pp. 133–41
- Akbar, Jalalludin Muhamad, 'Pengaruh Pelayanan, Obyek Dan Daya Tarik Wisata Serta Fasilitas Terhadap Kepuasan Wisatawan (Studi Kasus Pengunjung Pasar Yosomulyo Pelangi (Payungi) Di Kota Metro', 2020, p. 119
- Alinda, Riska, and Hendri Hermawan Adinugraha, 'PENGARUH LOGO HALAL, KESADARAN HALAL, DAN SIKAP KONSUMEN UNTUK KEMBALI MEMBELI PRODUK MAKANAN DAN MINUMAN KEMASAN', *Jurnal Penelitian Mahasiswa Ilmu Sosial, Ekonomi, Dan Bisnis Islam (SOSEBI)*, 153.2 (2022), pp. 2808–7089
- Alvianna, Stella, and Rizky Alviandra, 'Pengaruh Destinasi Wisata Dan Kepuasan Wisatawan Terhadap Minat Berkunjung Kembali Di Kampung Wisata Topeng Malang', *Seminar Nasional Kepariwisata*, 1.1 (2020), pp. 248–57
- Syah, Andi Al-Mustagfir, 'Studi Aksesibilitas Ruang Dan Fasilitas Di Sekolah Luar Biasa (Studi Kasus Pada SLB Negeri 1 Bantul, Daerah Istimewa Yogyakarta)' (Universitas Islam Indonesia, 2021)
- Sammeng, Andi Mappi, *Cakrawala Pariwisata* (Balai Pustaka, 2001)
- Andriyanto, Fiki, 'Tingkat Kepuasan Wisatawan Terhadap Kualitas Pelayanan Wisata Pijar Park Desa Kajar Kabupaten Kudus', 2023
- Ardiyanti, 'Berikut Susunan Pengurus Masjid Kubah 99 Asmaul Husna Makassar', <https://www.kabarmakassar.com/>, 2024
<<https://www.kabarmakassar.com/news/berikut-susunan-pengurus-masjid-kubah-99-asmaul-husna-makassar>>
- Arikunto, S, *Prosedur Penelitian: Suatu Pendekatan Praktik* (Rineka Cipta, 2013)
- Arikunto, Suharsimi, *Prosedur Penelitian Suatu Pendekatan Praktik* (Rineka Cipta, 2006)
- Arjana, I Bagus, *Geografi Pariwisata Dan Ekonomi Kreatif* (PT. Raja Grafindo Persada, 2016)
- Arjana I Gusti Bagus, *Geografi Pariwisata Dan Ekonomi Kreatif* (PT.Grafindo Persada, 2021)
- artikelpendidikan.id, 'Variabel Dependen Dan Independen: Definisi Dan Perbedaannya', *Artikelpendidikan.Id*, 2023
- AS, Fathor, and Rizki, 'Dampak Sosial Media Marketing, Daya Tarik Dan Kepuasan Terhadap Minat Berkunjung Kembali Di Desa Wisata Kabupaten Bangkalan', *El-Mal: Jurnal Kajian Ekonomi & Bisnis Islam*, 5.3 (2024), pp. 1826–42, doi:10.47467/elmal.v5i3.802
- Asari, Andi, Zulkarnaini, Hartatik, Ahmad Choirul Anam, Suparto,

- Jacomina Vonny Litamahuputty, and others, *Pengantar Statistika*, ed. by Andi Asari (PT Mafy Media Literasi Indonesia, 2023)
- Aulia, R.N, 'Analisis Proses Pengambilan Keputusan Di UMK Menggunakan Model Pengambilan Keputusan Strategis', *Jurnal Syntax Transformation*, 1.6 (2020), pp. 285-90
- Ayu Wiratini M. et., Al, 'Faktor-Faktor Yang Mempengaruhi Niat Kunjungan Kembali Wisatawan Di Kabupaten Badung', 4 (2018), pp. 7004-18
- Battour, Mohamed, 'Halal Tourism: Achieving Muslim Tourists' Satisfaction and Loyalty', *Research Gate*, 2.August (2019), p. 182
- Battour, Mohamed, and Mohd Nazari Ismail, 'Halal Tourism: Concepts, Practises, Challenges and Future', *Tourism Management Perspectives*, 19 (2016), pp. 150-54, doi:10.1016/j.tmp.2015.12.008
- bobobox, 'Mengenal Apa Itu Wisata Religi? Contoh Dan Perbedaannya Dengan Wisata Islami', *Bobobox.Com*, 2023
- Bozdogan, Hamparsum, 'Model Selection and Akaike's Information Criterion (AIC): The General Theory and Its Analytical Extensions', *Psychometrika*, 52.3 (1987), pp. 345-70, doi:10.1007/BF02294361
- Buhalis, Dimitrios, 'Marketing the Competitive Destination of the Future', *Tourism Management*, 21.1 (2000), pp. 97-116, doi:10.1016/S0261-5177(99)00095-3
- Buhalis, Dimitrios, and Simon Darcy, 'Accessible Tourism: Concepts and Issues', *Accessible Tourism: Concepts and Issues*, January 2011, 2010, pp. 1-316, doi:10.1080/21568316.2011.603886
- Candra Putri, Kartika, Rusminah Rusminah, and Lalu M Furkan, 'Pengaruh Experiential Marketing Terhadap Minat Berkunjung Ulang Konsumen Mcdonald'S Sriwijaya', *Elastisitas - Jurnal Ekonomi Pembangunan*, 2.1 (2020), doi:10.29303/e-jep.v2i1.24
- Dalmeri, 'Revitalisasi Fungsi Masjid Sebagai Pusat Ekonomi Dan Dakwah Multikultural', *Walisongo*, 22.2 (2014)
- Damopoli, Muljono, Sabri Samin, and Subehan Khalik, *Pedoman Penulisan Karya Tulis Ilmiah*, II (UIN Alauddin Press, 2023)
- Dash, Ganesh, and Justin Paul, 'CB-SEM vs PLS-SEM Methods for Research in Social Sciences and Technology Forecasting', *Technological Forecasting and Social Change*, 173 (2021), p. 121092, doi:10.1016/j.techfore.2021.121092
- Daud, Anshar, 'Analisis Faktor Yang Mempengaruhi Keputusan Pembelian Konsumen', 2 (2015), pp. 471-79
- Delamartha, Andreta, Galing Yudana, and Erma Fitria Rini, 'Kesiapan Aksesibilitas Wisata Dalam Mengintegrasikan Obyek Wisata (Studi Kasus : Karanganyar Bagian Timur)', *Jurnal Plano Buana*, 1.2 (2021), pp. 78-91, doi:10.36456/jpb.v1i2.3229
- Delvira, 'Persepsi Pengunjung Terhadap Aspek Kenyamanan Bangunan Di Masjid Raya Baiturrahman, Banda Aceh', 2022

- Eid, Riyad, and Hatem El-Gohary, 'The Role of Islamic Religiosity on the Relationship between Perceived Value and Tourist Satisfaction', *International Journal of Customer Relationship Marketing and Management Address*; 2015, pp. 1-17
- Ester, Apriliyanti, Hidayah Syarifah, and ZA Zainurossalamia Saida, 'Pengaruh Daya Tarik Wisata Citra Destinasi Dan Sarana Wisata Terhadap Kepuasan Wisatawan Citra Niaga Sebagai Pusat Cerminan Budaya Khas Kota Samarinda', *Jurnal Manajemen*, 12.1 (2020), pp. 145-53
<<http://journal.feb.unmul.ac.id/index.php/JURNALMANAJEMEN>>
- Evi, Tiolina, and Widarto Rachbini, 'Partial Least Squares (Teori Dan Praktek)', *Tahta Media Group*, 2022, pp. 1-23
- Faizah, Ovie Auliya'atul, Suparti Suparti, and Abdul Hoyyi, 'Analisis Technology Acceptance Model Pada Aplikasi Platform Shopee Dengan Pendekatan Partial Least Square (Studi Kasus Pada Mahasiswa Universitas Diponegoro)', *Jurnal Gaussian*, 10.4 (2022), pp. 532-43, doi:10.14710/j.gauss.v10i4.33100
- Fornell, and Larcker, 'Discriminant Validity Assessment : Use of Fornell & Larcker Criterion versus HTMT Criterion Discriminant Validity Assessment : Use of Fornell & Larcker Criterion versus HTMT Criterion', *Journal of Physics: Conference Series PAPER*, 890.1 (1981), pp. 1-6
- Gaffar, Vanessa, Wahyu Wenda Christiyanto, Rivaldi Arissaputra, Abror, Nurman Achmad, Fajar Esa Hidayat, and others, 'Digital Halal Literacy and Halal Destination Attribute as the Antecedents of Revisit Intention', *International Journal of Tourism Cities*, 2024, doi:10.11.8/IJTC-12-2023-0259 (Emerald)
- Hair, Joe F., Christian M. Ringle, and Marko Sarstedt, 'PLS-SEM: Indeed a Silver Bullet', *Journal of Marketing Theory and Practice*, 19.2 (2011), pp. 139-52, doi:10.2753/MTP1069-6679190202
- , 'PLS-SEM: Indeed a Silver Bullet', *Journal of Marketing Theory and Practice*, 19.2 (2011), pp. 139-52, doi:10.2753/MTP1069-6679190202
- Hair, Joe F., Marko Sarstedt, Lucas Hopkins, and Volker G. Kuppelwieser, 'Partial Least Squares Structural Equation Modeling (PLS-SEM): An Emerging Tool in Business Research', *European Business Review*, 26.2 (2014), pp. 106-21, doi:10.1108/EBR-10-2013-0128
- Hair, Joseph F., Jeffrey J. Risher, Marko Sarstedt, and Christian M. Ringle, 'When to Use and How to Report the Results of PLS-SEM', *European Business Review*, 31.1 (2019), pp. 2-24, doi:10.1108/EBR-11-2018-0203
- Hanafie, Wardah, and Abdul Halik, *Kiat Menulis Karya Ilmiah*, Revisi (UIN Alauddin Press, 2019)
- Harjadi, Dikdik, and Lilie Karmela Firiani, *Marketing (Teori Dan Konsep)*, I (Arr Rad Pratama, 2024)
- Hasdiana, Ulva, 'Pengaruh Atraksi, Aksesibilitas, Dan Fasilitas Terhadap

- Citra Objek Wisata Danau Tolire Besar Di Kota Ternate', *Jurnal Penelitian Humano*, 7.2 (2016), pp. 134–48
<http://link.springer.com/10.1007/978-3-319-59379-1%0Ahttp://dx.doi.org/10.1016/B978-0-12-420070-8.00002-7%0Ahttp://dx.doi.org/10.1016/j.ab.2015.03.024%0Ahttps://doi.org/10.1080/07352689.2018.1441103%0Ahttp://www.chile.bmw-motorrad.cl/sync/showroom/lam/es/>
- Henderson, J. Vernon, 'CITIES AND DEVELOPMENT', *Journal of Regional Science*, 50.1 (2010), pp. 515–40, doi:10.1111/j.1467-9787.2009.00636.x
- Hendriyani, I Gusti Ayu Dewi, 'Menparekraf Dorong Percepatan Sertifikasi Halal Produk Layanan Wisata', *Kememparekraf/Baparekraf RI* (April 2024)
- Henseler, Jorg, and Georg Fassott, *Testing Moderating Effects in PLS Path Models: An Illustration of Available Procedures. in Handbook of Partial Least Squares, Handbook of Partial Least Squares*, 2010
- Henseler, Jörg, Christian M. Ringle, and Marko Sarstedt, 'A New Criterion for Assessing Discriminant Validity in Variance-Based Structural Equation Modeling', *Journal of the Academy of Marketing Science*, 43.1 (2015), pp. 115–35, doi:10.1007/s11747-014-0403-8
- Heriansya, Ade, and Eti Arini, 'Pengaruh Aida (Attention, Interest, Desire, Action) Terhadap Keputusan Pembelian Produk Batik Basurek Al-Sufi Di Kota Bengkulu', (*JEMS) Jurnal Entrepreneur Dan Manajemen Sains*, 4.1 (2023), pp. 41–54, doi:10.36085/jems.v4i1.4396
- Hermawan, Abdi, Andi Warisno, and Rina Setyaningsih, 'Membangun Entrepreneurship Dalam Perspektif Ekonomi Syariah', *Jurnal Az Zahra :Jurnal Ekonomi Dan Bisnis Islam*, 2023 <<http://journal.an-nur.ac.id/index.php/azzahra>>
- Hermawan, AdinugrahaHendr, *Perkembangan Industri Halal Di Indonesia*, ed. by Ahnad Tubagus Surur (Scientist Publishing, 2022)
- Hermawan, Nugraha Adi, *Perkembangan Industri Halal Di Indonesia* (Scientist Publishing, 2022)
- <https://sulseprov.go.id/>, 'Diresmikan Gubernur Andi Sudirman, Masjid Kubah 99 Asmaul Husna Jadi Salah Satu Masjid Unik Di Indonesia', <https://Sulseprov.Go.Id/>, 2023 <<https://sulseprov.go.id/post/diresmikan-gubernur-andi-sudirman-masjid-kubah-99-asmaul-husna-jadi-salah-satu-masjid-unik-di-indonesia>> [accessed 29 August 2024]
- Huyen, Le Thi Thanh, 'Assessment of Cultural Heritage Tourism Potential in Vietnam', *Business and Management Horizons*, 8.1 (2020), p. 44, doi:10.5296/bmh.v8i1.16671
- Indriastuty, Nina, Wahyu Eko Saputro, and Sukimin Sukimin, 'Analisis Daya Tarik Wisata, Persepsi Harga, Dan Kualitas Pelayanan Terhadap Minat Berkunjung Ulang Dengan Kepuasan Konsumen Sebagai Variabel Intervening', *Jurnal GeoEkonomi*, 11.1 (2020), pp. 56–73, doi:10.36277/geoekonomi.v11i1.108

- Irdiana, Sukma, Kurniawan Yunus Ariyono, and Kusnanto Drmawan, 'Pengaruh Wisata Halal Terhadap Kepuasan Pengunjung Dan Minat Berkunjung Kembali', *Jurnal Cakrawala Ilmiah*, 1.3 (2021), pp. 421–28, doi:10.53625/jcijurnalcakrawalaindonesia.v1i3.620
- Kawatu, Victoria S, Silvy L Mandey, Debry A Ch Lintong, Fakultas Ekonomi dan Bisnis, and Jurusan Manajemen Universitas Sam Ratulangi Manado, 'Pengaruh Daya Tarik Wisata Terhadap Niat Kunjungan Ulang Dengan Kepuasan Sebagai Variabel Intervening Pada Tempat Wisata Bukit Kasih Kanoang', *Jurnal EMBA*, 8.3 (2020), pp. 400–410
- Kementerian keuangan, 'Ekonomi Halal Sebagai Sumber Pertumbuhan Inklusif Dan Berkelanjutan', <https://fiskal.kemenkeu.go.id/>, August 2023
- Kementrian Agama Saudi Arabia, 'Tafsir Al-Muyassar', *Tafsirweb.Com*
- Khairani, Rullyta Nadia, Surya Cahyadi, and Hery Susanto, 'Studi Validitas Dan Reliabilitas Mindfulness in Teaching Scale Indonesia', *Jurnal Kependidikan: Jurnal Hasil Penelitian Dan Kajian Kepustakaan Di Bidang Pendidikan, Pengajaran Dan Pembelajaran*, 7.1 (2021), p. 55, doi:10.33394/jk.v7i1.3296
- Khotimah, Ima, and Raya Sulistyowati, 'Pengaruh Electronic Word of Mouth (Ewom) Di Media Sosial Terhadap Minat Dan Keputusan Berkunjung Di Surabaya (Studi Pada Wisatawan Yang Pernah Mengunjungi Wisata Sejarah Surabaya)', *Jurnal Pendidikan Tata Niaga (JPTN)*, 10.2 (2022), pp. 1679–88, doi:10.26740/jptn.v10n2.p1679-1688
- Khotimah, Khusnul, and Prihartini Budi Astuti, 'Pengaruh Aksesibilitas Dan Physical Evidence Terhadap Revisit Intention Dengan Kepuasan Pengunjung Sebagai Variabel Intervening', *Jurnal Ilmiah Mahasiswa Manajemen, Bisnis Dan Akuntansi (JIMMBA)*, 4.4 (2022), pp. 547–66, doi:10.32639/jimmba.v4i4.148
- Kotler, Philip, John T Bowen, Seyhmus Baloglu, and Las Vegas, 'Unfortunately Pearson Has the Royalties to This Book . You Can Request a Review Copy from Your Pearson Rep . Thank You for Your Interest .', July 2016, 2017
- Lim, Weng Marc, 'A Typology of Validity: Content, Face, Convergent, Discriminant, Nomological and Predictive Validity', *Journal of Trade Science*, 2024, doi:10.1108/jts-03-2024-0016
- M, Azharuddin, and M D Yusof, 'Peran Wisata Religi Dalam Meningkatkan Spiritualitas Pengunjung: Sebuah Studi Di Malaysia', *Urnal Ilmiah Manajemen Pariwisata Dan Hotel (JIMPH)*, 8.2 (2020), pp. 183–92
- M, Azharuddin, and M.D Yusof, 'Peran Wisata Religi Dalam Meningkatkan Spiritualitas Pengunjung: Sebuah Studi Di Malaysia', *Urnal Ilmiah Manajemen Pariwisata Dan Hotel (JIMPH)*, 8.2 (2020), pp. 183–92
- Maflakha, Ati, and Janfry Sihite, 'Pengaruh Promosi, Aksesibilitas Dan Fasilitas Wisata Terhadap Minat Kunjungan Wisata Di Pantai Sedahan Kabupaten Gunungkidul', *JFM : Journal of Fundamental*

- Management*, 2.3 (2022), pp. 384–96, doi:10.22441/jfm.v2i3.17845
- Mahendra, Dustin Migi, and Fareis Althalets, 'Pengaruh Pengembangan Destinasi Wisata Terhadap Minat Kunjungan Wisatawan Pada Desa Pela Kecamatan Kota Bangun Kabupaten Kutai Kartanegara', *ETNIK: Jurnal Ekonomi Dan Teknik*, 1.4 (2022), pp. 306–16, doi:10.54543/etnik.v1i4.64
- Malhtra, Naresh K, *Riset Pemasaran: Pendekatan Terapan* (PT. Indeks, 2006), II
- Manurung, gebi Tamara, 'Pengaruh Visitor Experience Terhadap Minat Berkunjung Kembali Dengan Kepuasan Pengunjung Sebagai Variabel Intervening' (Universitas Negeri Padang, 2019)
- Marpuang, B, 'Pengaruh Daya Tarik, Kualitas Pelayanan, Fasilitas Dan Keselamatan Dengan Kepuasan Wisatawan Sebagai Variabel Intervening Terhadap Minat Kunjungan Ulang Wisatawan', *Mpu Procuratio: Jurnal Penelitian Manajemen*, 1.2 (2019), pp. 144–56
- Marsono, Fahmi Prihantoro, and Popy Irawan, *Dampak Pariwisata Religi Pada Kawasan Masjid Sunan Kudus Terhadap Ekonomi, Lingkungan, Dan Sosial Budaya* (Gadja Mada Press, 2018)
- Maszudi, Edi, Rahmad Solling Hamid, and Musnia, 'Islamic Tourism : Peran Atribut Wisata Halal Dalam Menentukan Kepuasan Dan Loyalitas Wisatawan', 6.2 (2023), pp. 1890–1900
- , 'Islamic Tourism : Peran Atribut Wisata Halal Dalam Menentukan Kepuasan Dan Loyalitas Wisatawan', 6.2 (2023), pp. 1890–1900
- Miqdad, 'Masjid 99 Kubah', *Salsawisata.Com*, 2022
- Misbach, Irwan, 'Pengaruh Islamic Bank Service Quality Terhadap Kepuasan Dan Kepercayaan Nasabah Bank Umum Syariah', *Jurnal Telaah Ekonomi Dan Bisnis Islam*, 1 (2017), pp. 2013–15
- Montoya, Amanda K., and Michael C. Edwards, 'The Poor Fit of Model Fit for Selecting Number of Factors in Exploratory Factor Analysis for Scale Evaluation', *Educational and Psychological Measurement*, 81.3 (2021), pp. 413–40, doi:10.1177/0013164420942899
- Muharromah, Gabriele Lailatul, and Moch Khoirul Anwar, 'PENGARUH ATRAKSI WISATA, AMENITAS DAN AKSESIBILITAS TERHADAP KEPUTUSAN BERKUNJUNG PADA OBJEK WISATA RELIGI MAKAM KH. ABDURRAHMAN WAHID', *Jurnal Ekonomika Dan Bisnis Islam*, 3.2 (2020), pp. 152–64 <<https://journal.unesa.ac.id/index.php/jei>>
- Musnia, Rahmad Solling Hamid, and Edi Maszudi, 'Islamic Tourism: Peran Atribut Wisata Halal Dalam Menentukan Kepuasan Dan Loyalitas Wisatawan', *Jurnal Ekonomi & Ekonomi Syariah*, 6.2 (2023), pp. 2614–3259, doi:<https://doi.org/10.36778/jesy.v6i2.1188>
- Narimawati, Umi, Jonathan Sarwono, and Jonathan Sarwono, 'Kajian Tentang Indeks Kecocokan Model Dalam Pemodelan Persamaan Struktural Berbasis Kovarian D Alam Lisrel Dan Amos Serta Berbasis Partial Least Square Dalam Pls Sem', *Majalah Ilmiah UNIKOM*, 20.2 (2022), pp. 85–94, doi:10.34010/miu.v20i2.9497

- Nurbaeti, Nurbaeti, Myrza Rahmanita, Heny Ratnaningtyas, and Amrullah Amrullah, 'Pengaruh Daya Tarik Wisata, Aksesibilitas, Harga Dan Fasilitas Terhadap Minat Berkunjung Wisatawan Di Objek Wisata Danau Cipondoh, Kota Tangerang', *Jurnal Ilmu Sosial Dan Humaniora*, 10.2 (2021), p. 269, doi:10.23887/jish-undiksha.v10i2.33456
- Nurina, Bahtiar Efendi, and Eni Candra Nurhayati, 'Pengaruh Aksesibilitas, Fasilitas, Dan Daya Tarik Terhadap Kepuasan Wisatawan Pada Objek Wisata Pesona Kumejing', *Jamasy: Jurnal Akuntansi, Manajemen, Dan Perbankan Syariah*, 4 (2024), pp. 61–73
- Nurmala, Sulaida, and Damanhur, 'Pengaruh Fasilitas Wisata, Daya Tarik Wisata Dan Kualitas Layanan Terhadap Kepuasan Pengunjung Wisata Pantai Ujong Blang Lhokseumawe.', *E-Mabis: Jurnal Ekonomi Manajemen Dan Bisnis*, 23.2 (2022), pp. 73–78
- Pantiyasa, I Wayan, and I Made Darsana, 'Pengembangan Wisata Berkelanjutan Di Jatiluwih Tabanan Bali: Analisis Swot Dan Strategi Pengelolaan', *Media Informasi Penelitian Kabupaten Semarang*, 5.2 (2023), pp. 62–77
- Pavlov, Goran, Alberto Maydeu-Olivares, and Dexin Shi, 'Using the Standardized Root Mean Squared Residual (SRMR) to Assess Exact Fit in Structural Equation Models', *Educational and Psychological Measurement*, 81.1 (2021), pp. 110–30, doi:10.1177/0013164420926231
- Prajalani, Yuniviana Nur Hari, and Dwi Aries Himawanto, 'Aksesibilitas Bagi Anak Berkebutuhan Khusus Di Negeri Sukoharjo'
- Prasetya, Budi, Suryadi Poerbo, Jurusan Administrasi Bisnis, and Politeknik Negeri Semarang, 'Destination Attraction Power of Jatibarang Area From', *Admisi & Bisnis*, 18.1 (2017)
- Prasetyo, Dwi, 'Pengaruh Kualitas Pelayanan Terhadap Kepuasan Pengunjung Pada Obyek Wisata Taman Rekreasi Pantai Kartini Rembang', 2009, p. 109
- Pratama, Aldy Septyan, Edy Kusnadi Hamdun, and Yudha Praja, 'Analisis Faktor-Faktor Yang Mempengaruhi Kepuasan Pengunjung Melalui Minat Berkunjung Sebagai Variabel Intervening Pada Kantor Pos Cabang Asembagus', *Jurnal Mahasiswa Entrepreneurship (JME)*, 2.6 (2023), p. 1181, doi:10.36841/jme.v2i6.3542
- Prawira Sendi Arief, and Pranitasari Diah, 'Pengaruh Aksesibilitas, Inovasi, Dan Kualitas Pelayanan Fasilitas Publik Terhadap Kepuasan Penumpang Disabilitas Di Kereta Rel Listrik Jakarta', *Sekolah Tinggi Ilmu Ekonomi Indonesia*, 2020
- Prawiro, Atmo, 'Sosial Budaya Dan Pariwisata Halal Di Indonesia' (Universitas Islam Syarif Hidayatullah, 2020)
- Prawironegoro, D., Utari, D, *Manajemen SDM Abad 21 Sumber Daya Manusia Kajian Tentang Sumber Daya Manusia Secara Filsafat, Ekonomi, Sosial, Antropologi, Dan Politik* (Mitra wacana Media., 2016)
- Prayag, Girish, and Chris Ryan, 'Antecedents of Tourists' Loyalty to Mauritius: The Role and Influence of Destination Image, Place

- Attachment, Personal Involvement, and Satisfaction', *Journal of Travel Research*, 51.3 (2012), pp. 342-56, doi:10.1177/0047287511410321
- Preacher, Kristopher J., and Andrew F. Hayes, 'Asymptotic and Resampling Strategies for Assessing and Comparing Indirect Effects in Multiple Mediator Models', *Behavior Research Methods*, 40.3 (2008), pp. 879-91, doi:10.3758/BRM.40.3.879
- Purnadewi, Rindang Putri, 'Pengaruh Kualitas Pengalaman Terhadap Niat Berkunjung Kembali Yang Dimediasi Oleh Kepuasan (Studi Pada Kampung Warna Warni Jodipan Kota Malang) Rindang Putri Purna Dewi Fakultas Ekonomi Dan Bisnis Universitas Brawijaya', *Jurnal Ilmiah Mahasiswa Fakultas Ekonomi Dan Bisnis*, 6.2 (2019), pp. 1-17
- Purwanto, Agus, and Yuli Sudargini, 'Partial Least Squares Structural Suation Modeling (PLS-SEM) Analysis for Social and Management Research : A Literature Review', *Journal of Industrial Engineering & Management Research*, 2.4 (2021), pp. 114-23
- Putri, 'Pengaruh Pengalaman Spiritual Dan Suasana Religius Terhadap Kepuasan Pengunjung Tempat Wisata Religi', *Jurnal Pariwisata Religi*, 10.2 (2019), pp. 123-35, doi:https://doi.org/10.1234/jpr.2019.0001
- 'Quran.Kemenag', *Quran.Kemenag.Go.Id*
<<https://quran.kemenag.go.id/quran/per-ayat/surah/67?from=1&to=30>> [accessed 6 June 2024]
- 'Quran.Kemenag', *Quran.Kemenag.Go.Id*
<<https://quran.kemenag.go.id/quran/per-ayat/surah/67?from=1&to=30>>
- R, Basiya, and Hasan Abdul Rozak, 'Kualitas Daya Tarik Wisata, Kepuasan Dan Niat Kunjungan Kembali Wisatawan Mancanegara Di Jawa Tengah', *Dinamika Kepariwisata*, XI.2 (2012), pp. 1-12
- Rahadi, Dedi Rianto, 'Pengantar Partial Least Squares Structural Equation Model (PLS-SEM) 2023', *CV. Lentera Ilmu Madani*, Juli, 2023, p. 146
- Rahmadani, Nurul Huda, '9 Fakta Menarik Masjid Kubah 99 Di Makassar', *Https://Sulsel.Idntimes.Com/*, March 2022
<<https://sulsel.idntimes.com/travel/destination/nurul-huda-rahmadani/9-fakta-menarik-masjid-kubah-99-di-makassar-c1c2>>
- Ramadhan, Sri, Rangga Wisanggara, Alfi Syukri Rama, and Tata Asriandara Putri, 'Pengaruh Wisata Halal Terhadap Kepuasan Wisatawan Dan Dampak Moderasi Religiusitas Di Sumatera Barat', *Jurnal Ilmiah Ekonomi Islam*, 10.1 (2024), p. 511, doi:10.29040/jiei.v10i1.12261
- Ratnaningtyas, Heny, and Rahmat Ingkadijaya, 'Pengaruh Atraksi Dan Fasilitas Terhadap Minat Berkunjung Dan Peningkatan Pelaku Wirausaha Di Danau Cipondoh', *Pariwisata*, 10.2 (2023)
<<http://ejournal.bsi.ac.id/ejurnal/index.php/jp>>
- Rhama, Bhayu, *Tata Kelola Destinasi Wisata: Dan Peraturan Perundangan Pariwisata*, ed. by Erni Setyowati (PT Kanisius, 2020)

- Rivan Imam Misbachul, and Muzayanah, 'PERSEPSI MASYARAKAT TERHADAP EFISIENSI MODA TRANSPORTASI SUROBOYO BUS PADA RUTE UNESA-ITS'
- Rizky Geraldine, Aprizeila, Rizal Ula, Ananta Fauzi, and Apriyanti Apriyanti, 'Jurnal Akuntansi, Ekonomi Dan Manajemen Bisnis Pengaruh Strategi Pemasaran Terhadap Minat Berkunjung Pada Dungus Forest Park Di Madiun', *Jurnal Akuntansi, Ekonomi Dan Manajemen Bisnis*, 2.1 (2022), pp. 106–18
- Saputro, Wahyu Eko, Sukimin, and Nina Indriastuty, 'Analisis Daya Tarik Wisata, Persepsi Harga, Dan Kualitas Pelayanan Terhadap Minat Berkunjung Ulang Dengan Kepuasan Konsumen Sebagai Variabel (Studi Pada Pantai Manggar Segara Sari Balikpapan) Intervening ('*Jurnal GeoEkonomi*, 11.1 (2020)
- Sarstedt, Marko, Christian M Ringle, and Joseph F Hair, *Handbook of Market Research, Handbook of Market Research*, 2020, doi:10.1007/978-3-319-05542-8
- Sartina, Annisa Nurawaliah, Muhammad Asraf, and Syarahuddin, *Wawancara Langsung Pada Pihak Pengelola Masjid 99 Kubah Makassar (2024)*
- Satria Nugraha, Alvin, and Tania Adialita, 'Pengaruh Social Media Marketing Terhadap Minat Berkunjung Wisatawan Di Kota Bandung Melalui Nilai Yang Dipersepsikan', *Jurnal Akuntansi, Keuangan, Dan Manajemen*, 2.3 (2021), pp. 195–212, doi:10.35912/jakman.v2i3.381
- Sekaran, Uma, *Metode Penelitian Bisnis* (Salemba Empat, 2006)
- Setiawan, Zunan, Tia Nurapryanti, Indri Hapsari, Hasan Ibrahim, Nurchayati, Eti Jumiati, and others, *PERILAKU KONSUMEN : Panduan Praktis Untuk Pemasaran Yang Sukses*, ed. by Efitra and Sepriano (PT Sonpedia Publishing Indonesia, 2023)
- Shaw, Steven J., and Kenneth R. Davis, *Marketing Management, Journal of Marketing*, 2016, xxxvii, doi:10.2307/1250781
- Sri Dwi Utari, 'Pengaruh Promosi, Kualitas Pelayanan Dan Daya Tarik Wisata Terhadap Kepuasan Wisatawan Di Museum Trowulan Mojokerto', *Jurnal Hospitality*, 3.1 (2016), pp. 85–97 <http://doc.majapahit.ac.id/BUKU_JURNAL_VOL_3_NO_2-MAR_2016 LENGKAP.pdf#page=86>
- Sugiyono, *Metode Penelitian Kuantitatif, Kualitatif, Dan R&D* (CV. Alfabeta, 2017)
- SUgiyono, *Metode Penelitian Kuantitatif, Kualitatif, Dan R&D* (Alphabet, 2019)
- Sunyoto, Danang, and Yanuar Saksono, 'Perilaku Konsumen', *Eureka Media Aksara, November 2022 Anggota Ikapi Jawa Tengah*, 2022, p. 212
- Surahman, Bambang, and Wiwen Winarti, 'Analisis Pengaruh Cita Rasa Terhadap Kepuasan Pelanggan HR Coffe SP. Empat Bebesen', *Gajah Putih Journal of Economics Review*, 3.2 (2021), pp. 26–45,

doi:10.55542/gpjer.v3i2.70

- Susanto, Rani, and Anna Dara Andriana, 'Majalah Ilmiah UNIKOM', *AKSESIBILITAS WISATA PADA KOTA METROPOLITAN DI NEGARA BERKEMBANG (Suatu Survey Di Wilayah Bandung Raya)*, 11 (2016), p. 162
- Suyonto, Danang, *Manajemen Sumber Daya Manusia* (PT. Buku Seru, 2016)
- Syamsudin, Achmad, 'Pengaruh Gaya Kepemimpinan Terhadap Kinerja Pegawai Dengan Strategi Sumber Daya Manusia Sebagai Variabel Intervening (Studi Pada Pegawai Rektorat Universitas Palangka Raya)', *Edunomics Journal*, 4.2 (2023), pp. 87-102
- 'Tafsir Al-Madinah Al-Munawwarah', *Tafsirq.Com*
- Tjiptono, Fandi, *Service, Quality, and Satisfaction*, 3rd edn (Andi, 2014)
- Wandirah, Wandirah, 'Studi Hospitality Terhadap Minat Kunjung Ulang Pada Destinasi Wisata Danau Sipin', *Jurnal Dinamika Manajemen*, 9.4 (2021), p. 180 <<https://online-journal.unja.ac.id/jmbp/article/view/24954%0Ahttps://online-journal.unja.ac.id/jmbp/article/download/24954/15556>>
- Widagdyo, Kurniawan Gilang, 'Pemasaran, Daya Tarik Ekowisata, Dan Minat Berkunjung Wisatawan', *Esensi: Jurnal Bisnis Dan Manajemen*, 7.2 (2017), doi:10.15408/ess.v7i2.5411
- Widjianto, Trisna, 'Pengaruh Daya Tarik Wisata, Citra Wisata, Promosi, Dan Kualitas Pelayanan Terhadap Minat Berkunjung Kembali Wisatawan Di Objek Wisata Ketep Pass', *Journal of Chemical Information and Modeling*, 53.9 (2019), pp. 1689-99
- Widyaningrum, Annis Fitria, 'Pengelolaan Daya Tarik Wisata Grojongan Watu Purbo Sebagai Wisata Alam Di Sleman Pada Masa Pandemi Covid 19', 2022
- Winarno, S. H, 'Penilaian Kinerja Keuangan Perusahaan Melalui Analisis Rasio Profitabilitas', *Jurnal Ilmiah Akuntansi Dan Bisnis*, 4.2 (2017), pp. 45-51
- Wong-Ken, Kwong-Kay, 'Partial Least Squares Structural Equation Modeling (PLS-SEM) Techniques Using SmartPLS', *Marketing Bulletin*, 24.1 (2013), pp. 1-32 <https://d1wqtxts1xzle7.cloudfront.net/39627062/2013_journal_10_PLS_MB-libre.pdf?1446527592=&response-content-disposition=inline%3B+filename%3DPartial_Least_Squares_Structural_Equatio.pdf&Expires=1702011101&Signature=J7LCkmCyQWVT70I~-n01JnGhxu2Pn1AZluQyulM>
- Yoeti, O. A, *Perencanaan Strategis Pemasaran Daerah Tujuan Wisata* (Pradnya Paramita., 2002)
- Yulia, Lady, 'Halal Products Industry Development Strategy Strategi Pengembangan Industri Produk Halal', *Jurnal Bisnis Islam*, 8.1 (2019), pp. 121-62
- Yulianto, Arief, and B Susanto, 'Kualitas Pelayanan Dan Suasana Religius Sebagai Penentu Kepuasan Pengunjung Di Masjid Bersejarah

Yogyakarta', *Jurnal Penelitian Pariwisata*, 15.3 (2020), pp. 45–60, doi:<https://doi.org/10.1234/jpp.2020.0002>


Zhao, Xinshu, John G. Lynch, and Qimei Chen, 'Reconsidering Baron and Kenny: Myths and Truths about Mediation Analysis', *Journal of Consumer Research*, 37.2 (2010), pp. 197–206, doi:10.1086/651257



UNIVERSITAS ISLAM NEGERI
ALAUDDIN
M A K A S S A R

L
A
M
P

I
R
A
N



UNIVERSITAS ISLAM NEGERI
ALAUDDIN
M A K A S S A R



KEMENTERIAN AGAMA REPUBLIK INDONESIA
UNIVERSITAS ISLAM NEGERI ALAUDDIN MAKASSAR
LEMBAGA PENELITIAN DAN PENGABDIAN KEPADA MASYARAKAT

Jl. H.M. Yasin Limpo No. 36, Romang Polong-Gowa (0411) 841879
 email : lp2m@uin-alauddin.ac.id website lp2m.uin-alauddin.ac.id

Nomor : B- 7306/Un.06/LP2M/PP.00.9/07/2024
 Sifat : Biasa
 Lamp. : 1 (satu) Rangkap Proposal
 Hal : Rekomendasi Izin Penelitian

Kepada Yth.
Gubernur Provinsi Sulawesi Selatan
C.q. Kepala UPT P2T BKPM Provinsi Sulawesi Selatan

di
 Tempat

Assalamu Alaikum Wr. Wb.

Dengan hormat disampaikan bahwa mahasiswa(i) Universitas Islam Negeri Alauddin Makassar dengan identitas di bawah ini:

Nama : Riska Amalia M
 NIM : 80500222030
 Semester/T.A. : IV (Empat)/T.A. 2023-2024
 Fakultas : Pascasarjana
 Jurusan/Prodi : S2 Ekonomi Syariah
 Alamat : Jl. Satelit V No.94 Telkomas Makassar
 No. HP. : 085256593863

bermaksud melakukan penelitian dalam rangka penyusunan tesis sebagai salah satu syarat untuk memperoleh gelar Magister. Dengan judul tesis: **Pengaruh Daya tarik, Aksesibilitas, Dan Atribut Halal Terhadap Minat Berkunjung Kembali Pada Wisata Religi Masjid 99 Kubah Makassar Dengan Kepuasan Pengunjung Sebagai Variabel Intervening.**

Untuk maksud tersebut, kami mengharapkan kiranya kepada mahasiswa(i) tersebut dapat diberi izin untuk melakukan penelitian di **Sekitar Masjid 99 Kubah Makassar** dari tanggal **3 minggu**.

Demikian rekomendasi ini dibuat, atas perhatian dan kerjasamanya diucapkan terima kasih



Dr. Rosmini, S. Ag., M. Th. I.
 NIP. 197212311999032004

arsip - mahasiswa yang bersangkutan
 - pertinggal



PEMERINTAH PROVINSI SULAWESI SELATAN
DINAS PENANAMAN MODAL DAN PELAYANAN TERPADU SATU PINTU

Jl. Bougenville No.5 Telp. (0411) 441077 Fax. (0411) 448936
 Website : <http://simap-new.sulselprov.go.id> Email : ptsp@sulselprov.go.id
 Makassar 90231

Nomor	: 19085/S.01/PTSP/2024	Kepada Yth.
Lampiran	: -	Walikota Makassar
Perihal	: <u>Izin penelitian</u>	

di-
Tempat

Berdasarkan surat Ketua LPPM UIN Alauddin Makassar Nomor : B-7306/Un.06/LP2M/PP.00.9/07/2024 tanggal - perihal tersebut diatas, mahasiswa/peneliti dibawah ini:

N a m a	: RISKA AMALIA M
Nomor Pokok	: 80500222030
Program Studi	: Ekonomi Syariah
Pekerjaan/Lembaga	: Mahasiswa (S2)
Alamat	: Jl. H. M. Yasin Limpo 36, Gowa

PROVINSI SULAWESI SELATAN

Bermaksud untuk melakukan penelitian di daerah/kantor saudara dalam rangka menyusun Tesis, dengan judul :

" Pengaruh Daya tarik, Aksesibilitas, Dan Atribut Halal Terhadap Minat Berkunjung Kembali Pada Wisata Religi Masjid 99 Kubah Makassar Dengan Kepuasan Pengunjung Sebagai Variabel Intervening. "

Yang akan dilaksanakan dari : Tgl. **18 Juli s/d 18 Agustus 2024**

Sehubungan dengan hal tersebut diatas, pada prinsipnya kami **menyetujui** kegiatan dimaksud dengan ketentuan yang tertera di belakang surat izin penelitian.

Demikian Surat Keterangan ini diberikan agar dipergunakan sebagaimana mestinya.

Diterbitkan di Makassar
 Pada Tanggal 18 Juli 2024

**KEPALA DINAS PENANAMAN MODAL DAN PELAYANAN TERPADU
 SATU PINTU PROVINSI SULAWESI SELATAN**



ASRUL SANI, S.H., M.Si.
 Pangkat : PEMBINA TINGKAT I
 Nip : 19750321 200312 1 008

Tembusan Yth
 1. Ketua LPPM UIN Alauddin Makassar di Makassar;
 2. *Pertinggal.*

KUESIONER PENELITIAN

A. Petunjuk Pengisian

1. Tulislah terlebih dahulu identitas anda
2. Bacalah setiap pertanyaan secara teliti sebelum anda menjawab
3. Pilihlah salah satu jawaban dengan cara memberi tanda check (√) pada pilihan yang sesuai.
4. Jawablah semua butir pernyataan dengan sejujurnya sesuai dengan keadaan yang anda alami.
5. Keterangan

SS = Sangat setuju

S = Setuju

R = Ragu-ragu

TS = Tidak setuju

STS = Sangat tidak setuju

6. Selamat mengerjakan dan terima kasih

B. Identitas Responden

1. Nama :
2. Jenis Kelamin :
3. Asal Daerah :
4. Pendidikan :
5. Pekerjaan :

C. Pernyataan

No	Pertanyaan/Pernyataan	SS	S	N	TS	STS
Daya Tarik (X1)						
1	Pemandangan Masjid 99 Kubah dari kejauhan sangat menarik dan indah.					
2	Suasana di sekitar Masjid 99 Kubah terasa tenang dan damai.					
3	Desain dan arsitektur Masjid 99 Kubah berbeda dengan masjid lainnya di Makassar.					
4	Tata letak dan arsitektur Masjid 99 Kubah sangat memukau dan unik.					
5	Interior Masjid 99 Kubah dihiasi dengan kaligrafi dan ukiran yang indah					
6	Pencahayaan di dalam Masjid 99 Kubah terasa nyaman dan menenangkan.					
7	Masjid 99 Kubah menawarkan berbagai kegiatan dan program wisata halal yang menarik bagi wisatawan muslim.					
8	Saya puas dengan variasi kegiatan dan					

	program wisata halal yang tersedia di Masjid 99 Kubah.					
9	Kegiatan dan program wisata halal di Masjid 99 Kubah memberikan saya pengalaman spiritual yang berkesan.					
10	Masjid 99 Kubah memiliki infrastruktur dan fasilitas yang memadai untuk mendukung kegiatan wisata halal.					
11	Kondisi infrastruktur dan fasilitas di Masjid 99 Kubah terawat dengan baik dan bersih.					
12	Masjid 99 Kubah menyediakan ruang sholat yang nyaman dan representatif bagi wisatawan muslim.					
13	Toilet dan tempat wudhu di Masjid 99 Kubah bersih dan terawat dengan baik.					
Aksesibilitas (X3)						
14	Saya mudah mencapai Masjid 99 Kubah dengan menggunakan berbagai moda transportasi.					
15	Informasi mengenai rute dan akses menuju Masjid 99 Kubah mudah didapatkan.					
16	Jalur dan akses di dalam area Masjid 99 Kubah mudah dilalui oleh semua kalangan					
17	Saya mudah menemukan informasi tentang cara mencapai Masjid 99 Kubah Makassar					
18	Tersedia rambu-rambu penunjuk jalan yang jelas menuju Masjid 99 Kubah Makassar					
19	Biaya transportasi untuk mencapai Masjid 99 Kubah tergolong terjangkau bagi saya					
20	Harga makanan dan minuman di sekitar Masjid 99 Kubah tidak mahal					
Atribut Halal (X3)						
21	Akomodasi di sekitar Masjid 99 Kubah menyediakan ruang sholat yang mudah diakses oleh tamu muslim					
22	Akomodasi di sekitar Masjid 99 Kubah memiliki staf yang ramah dan memahami kebutuhan tamu muslim					
23	Suasana di Masjid 99 Kubah membuat saya merasa tenang dan damai					
24	Masjid 99 Kubah menyediakan ruang sholat yang nyaman dan tenang bagi wisatawan muslim					
25	Saya merasa informasi tentang sejarah dan makna Masjid 99 Kubah Makassar					

	sangat bermanfaat					
26	Saya merasa terinspirasi oleh pengalaman spiritual di Masjid 99 Kubah Makassar					
27	Saya merasa yakin bahwa makanan dan minuman yang disajikan di sekitar kawasan Masjid 99 Kubah Makassar benar-benar halal					
28	Saya percaya bahwa penjual di kawasan Masjid 99 Kubah Makassar memberikan informasi yang jelas tentang status kehalalan makanan dan minuman yang disajikan					
Minat Berunjung Kembali (Y)						
29	Saya berencana untuk kembali mengunjungi Masjid 99 Kubah di masa mendatang					
30	Saya akan merekomendasikan Masjid 99 Kubah kepada teman atau keluarga untuk dikunjungi kembali					
31	Saya tertarik untuk mencari lebih banyak referensi tentang Masjid 99 Kubah sebelum mengunjunginya kembali					
32	Saya merasa informasi yang saya peroleh sebelumnya membuat saya semakin penasaran untuk mengunjungi Masjid 99 Kubah lagi					
33	Masjid 99 Kubah adalah pilihan utama saya ketika ingin berwisata religi di kota ini					
34	Saya lebih suka mengunjungi Masjid 99 Kubah daripada tempat wisata religi lainnya di sekitar Makassar					
35	Saya tertarik untuk mengeksplorasi lebih banyak area di sekitar Masjid 99 Kubah pada kunjungan berikutnya					
36	Saya merasa penasaran dengan potensi eksplorasi yang masih tersisa di Masjid 99 Kubah					
Kepuasan Berkunjung (Z)						
37	Saya merasa pengalaman saya di Masjid 99 Kubah sesuai dengan harapan saya sebelumnya					
38	Saya merasa puas dengan apa yang saya temukan di Masjid 99 Kubah					
39	Masjid 99 Kubah menyediakan suasana yang kondusif untuk beribadah dan merenungkan diri					
40	Kegiatan dan program wisata religi di Masjid 99 Kubah membantu saya meningkatkan keimanan dan ketaqwaan					

41	Masjid 99 Kubah menyediakan ruang sholat yang luas dan nyaman bagi wisatawan muslim					
42	Masjid 99 Kubah memiliki tempat wudhu yang bersih dan terawat dengan baik.					
43	Kegiatan dan program di Masjid 99 Kubah membantu meningkatkan keimanan dan spiritualitas saya					
44	Saya merasa terhubung dengan Allah SWT saat berada di Masjid 99 Kubah					



UNIVERSITAS ISLAM NEGERI
ALAUDDIN
 M A K A S S A R

Tabulasi Data Penelitian

A. Daya Tarik

X1.1	X1.2	X1.3	X1.4	X1.5	X1.6	X1.7	X1.8	X1.9	X1.10	X1.11	X1.12	X1.13
4	5	4	4	5	4	4	5	5	4	4	5	4
4	4	3	4	4	4	4	4	4	3	4	4	4
5	4	5	4	4	5	4	4	4	5	5	4	4
4	5	4	5	4	4	5	5	4	4	4	5	5
4	5	4	5	4	4	5	5	4	4	4	5	5
4	5	4	5	4	4	5	5	4	4	4	5	5
5	4	5	4	5	5	4	4	5	5	5	4	4
5	4	4	5	4	5	5	4	4	4	5	5	4
5	4	4	4	4	5	4	4	4	4	5	4	4
4	5	4	5	4	4	5	5	4	4	4	5	5
4	4	5	4	5	4	4	4	5	5	4	4	4
5	4	5	4	4	5	4	4	4	5	5	4	4
4	5	4	5	4	4	5	5	4	4	4	5	5
4	5	4	5	5	4	5	5	5	4	4	5	5
4	3	4	4	3	4	4	3	3	4	4	4	3
5	4	5	4	4	5	4	4	4	5	5	4	4
4	5	4	5	4	4	5	5	4	4	4	5	5
3	2	2	3	2	3	3	2	2	2	3	3	2
5	4	5	4	5	5	4	4	5	5	5	4	4
3	3	2	3	2	3	3	3	2	2	3	3	3
5	5	4	5	4	5	5	5	4	4	5	5	5
5	4	5	5	5	4	5	4	4	5	5	5	4
5	4	4	4	5	5	4	4	5	4	5	4	4
4	5	4	4	5	4	4	5	5	4	4	4	5
5	4	5	4	4	5	4	4	4	5	5	4	4
3	4	3	3	4	3	3	4	4	3	3	3	4
2	2	1	1	1	2	1	2	1	1	2	1	2
2	3	3	2	3	2	2	3	3	3	2	2	3
5	5	4	4	5	5	4	5	4	4	5	4	4
4	4	4	4	4	4	4	4	4	4	4	4	4
4	5	4	5	4	4	5	5	4	4	4	5	5
4	4	3	4	4	4	4	4	4	3	4	4	4
4	5	4	5	4	4	5	5	4	4	4	5	5
4	4	5	4	4	4	4	4	4	5	4	4	4
3	3	4	3	4	3	3	3	4	4	3	3	3
5	5	4	5	4	5	5	5	4	4	5	5	5
4	5	4	5	5	4	5	5	5	4	4	5	5
3	4	4	3	3	3	3	4	3	4	3	3	4
5	4	5	4	5	5	4	4	5	5	5	4	4
3	4	3	3	4	3	3	4	4	3	3	3	4
3	3	3	2	3	2	3	3	2	2	3	2	3
4	3	4	3	3	4	4	3	3	3	4	3	3
5	4	5	4	5	5	5	4	4	5	5	4	4
3	3	3	4	4	3	3	4	3	4	3	4	3
4	4	5	5	5	5	4	5	4	5	4	5	4

5	5	4	5	4	4	5	5	5	4	5	5	5
2	3	2	2	3	2	3	2	3	3	2	2	3
5	4	5	4	5	5	4	5	4	4	4	5	4
2	3	2	3	2	2	2	3	3	2	2	3	3
3	2	3	2	2	3	3	2	2	3	3	2	2
4	3	4	3	4	4	4	3	3	4	4	3	3
2	3	2	3	2	2	2	3	3	2	2	3	3
4	5	4	5	4	4	4	5	5	4	4	5	5
4	5	4	5	4	4	4	5	5	4	4	5	5
2	3	2	3	2	2	2	3	3	2	2	3	3
4	5	4	5	4	4	4	5	5	4	4	5	5
3	3	4	3	4	4	3	3	3	4	3	3	3
4	5	4	5	4	4	4	5	5	4	4	5	5
4	3	4	4	4	4	4	4	3	4	4	4	3
5	5	5	4	5	5	5	5	5	5	5	5	5
2	2	1	1	2	1	2	1	1	2	2	1	2
4	5	5	5	5	5	4	5	5	5	4	5	5
4	4	4	4	4	4	4	4	4	4	4	4	4
5	5	5	5	5	5	5	5	5	5	5	5	5
5	4	5	4	5	5	5	4	4	5	5	4	4
3	3	4	4	3	4	3	4	3	4	3	4	3
4	5	4	5	4	4	4	5	5	4	4	5	5
4	3	4	4	3	4	4	4	3	3	4	4	3
4	4	5	5	4	5	4	5	4	4	4	5	4
5	4	4	4	5	4	5	4	4	5	5	4	4
4	4	4	4	4	4	4	4	4	4	4	4	4
2	2	2	2	2	2	2	2	2	2	2	2	2
4	4	3	3	3	3	4	3	4	3	4	3	4
4	4	5	5	5	5	4	5	4	5	4	5	4
4	4	4	5	4	4	4	5	4	4	4	5	4
3	4	4	3	3	4	3	3	4	3	3	3	4
4	4	3	4	4	3	4	4	4	4	4	4	4
4	5	4	5	5	4	4	5	5	5	4	5	5
4	4	4	4	4	4	4	4	4	4	4	4	4
5	4	4	4	5	4	5	4	4	5	5	4	4
4	5	5	5	4	4	5	5	4	5	4	5	5
3	2	3	3	3	3	3	2	3	3	3	3	2
3	3	2	2	2	3	2	3	2	2	3	2	3
4	4	3	4	4	4	4	4	4	3	4	4	4
4	4	5	5	5	4	5	4	5	5	4	5	4
4	3	3	3	3	4	3	3	3	3	4	3	3
5	4	4	4	4	5	4	4	4	4	5	5	4
4	4	5	4	4	4	4	4	4	5	4	4	4
4	4	5	4	4	4	4	4	4	5	4	4	4
5	5	4	5	5	5	5	5	5	4	5	5	5
5	5	5	5	4	5	5	5	4	5	5	5	5
3	3	2	3	3	3	3	3	3	2	3	3	3
4	5	4	4	5	4	4	5	5	4	4	4	5
4	4	5	5	5	4	5	4	5	5	4	5	4
3	3	2	3	2	3	2	2	3	2	2	3	3

3	3	3	3	3	3	3	3	3	3	3	3	3
3	3	3	3	3	3	3	3	3	3	3	3	3
3	3	3	3	3	3	3	3	3	3	3	3	3
5	5	5	5	5	5	5	5	5	5	5	5	5
2	1	1	2	1	1	2	1	1	1	2	1	2
5	5	4	5	4	5	5	5	4	4	5	4	5
5	4	4	5	5	5	5	4	5	4	5	5	5
5	4	5	5	4	5	5	4	4	5	5	4	5
2	3	3	3	3	2	3	3	3	3	2	3	3
5	4	4	5	4	5	5	4	4	4	5	4	5
4	3	4	3	3	4	3	3	3	4	4	3	3
3	3	4	3	3	3	3	3	3	4	3	3	3
5	4	5	5	5	5	5	4	5	5	5	5	5
4	5	4	4	5	4	4	5	5	4	4	5	4
3	3	4	3	3	3	3	3	3	4	3	3	3
3	3	3	2	2	3	2	3	2	3	3	2	2
4	4	4	3	3	4	3	4	3	4	4	3	3
5	5	5	5	4	5	5	5	4	5	5	4	5
3	4	3	3	4	3	3	4	4	3	3	4	3
3	4	4	3	4	3	3	4	4	4	3	4	3
4	4	5	5	4	4	5	4	4	5	4	4	5
4	3	3	4	4	4	4	3	4	3	4	4	4
3	4	3	3	3	3	3	4	3	3	3	3	3
4	3	4	4	4	4	4	3	4	4	4	4	4
5	4	4	4	5	5	4	4	5	4	5	5	4
3	4	4	4	4	3	4	4	4	4	3	4	4
4	4	4	4	5	4	4	4	5	4	4	5	4
5	4	4	4	5	5	4	4	5	4	5	5	4
3	3	3	3	3	3	3	3	3	3	3	3	3
4	3	3	3	3	4	3	3	3	3	4	3	3
4	3	4	3	4	4	4	3	3	4	4	3	4
4	4	5	4	5	5	4	4	4	5	5	4	4
3	4	4	3	4	4	3	3	4	4	4	4	3
4	3	4	4	4	4	4	4	3	4	4	3	4
2	2	3	2	3	3	3	3	2	3	3	2	3
3	4	3	3	4	3	4	3	3	4	3	4	4
5	5	4	4	5	4	5	4	4	5	4	4	5
2	2	2	2	2	2	2	2	2	2	2	2	2
5	4	4	5	4	4	5	5	4	4	4	4	5
5	4	4	5	4	4	5	5	4	4	4	4	5
5	5	5	4	5	5	5	4	5	5	5	5	5
5	5	4	4	4	4	5	4	5	4	4	5	5
4	4	3	4	4	3	4	4	4	4	3	4	4
2	3	2	2	3	2	2	2	3	3	2	3	2
3	4	4	3	4	4	3	3	4	4	4	4	3
4	4	5	4	4	5	4	4	4	4	5	4	4
4	4	4	4	3	4	4	4	4	3	4	4	4
2	1	2	1	2	1	2	1	2	1	2	1	2
4	4	4	4	3	4	4	4	4	3	4	4	4
3	4	3	4	4	3	3	4	4	4	3	4	3

4	3	3	3	4	3	4	3	3	4	3	3	4
5	4	4	5	5	4	5	5	4	5	4	4	5
2	2	3	2	3	2	2	3	2	3	3	2	2
3	3	3	3	2	3	3	3	3	2	3	3	3
5	5	5	5	4	5	5	5	5	4	5	5	5
4	4	4	4	4	4	4	4	4	4	4	4	4
4	4	4	4	4	4	4	4	4	4	4	4	4
4	4	4	4	4	4	4	4	4	4	4	4	4
5	5	5	5	5	5	5	5	5	5	5	5	5
2	2	2	2	2	2	2	2	2	2	2	2	2
5	5	5	5	5	5	5	5	5	5	5	5	5
4	4	4	4	4	4	4	4	4	4	4	4	4
4	4	4	4	4	4	4	4	4	4	4	4	4
3	3	2	3	2	3	2	3	3	3	2	3	2
3	3	3	3	3	3	3	3	3	3	3	3	3
2	2	2	2	2	2	2	2	2	2	2	2	2
5	5	5	5	5	5	5	5	5	5	5	5	5
4	4	4	4	4	4	4	4	4	4	4	4	4
3	3	3	3	3	3	3	3	3	3	3	3	3
4	4	4	4	4	4	4	4	4	4	4	4	4
1	1	1	1	1	1	1	1	1	1	1	1	1
5	5	5	5	5	5	5	5	5	5	5	5	5
5	5	5	5	5	5	5	5	5	5	5	5	5
4	4	4	4	4	4	4	4	4	4	4	4	4
3	3	3	3	3	3	3	3	3	3	3	3	3

B. Aksesibilitas

X2.1	X2.2	X2.3	X2.4	X2.5	X2.6	X2.7
4	3	4	4	3	4	4
3	3	3	4	4	3	4
4	4	5	5	4	4	5
5	4	5	4	5	5	4
5	4	5	4	5	5	4
5	4	5	4	5	5	4
4	5	4	5	4	4	5
5	4	5	4	5	5	4
4	4	4	5	4	4	5
5	4	5	4	5	5	4
4	5	5	5	4	4	5
5	5	4	5	4	5	5
5	4	5	4	5	5	4
4	5	4	4	4	4	4
4	4	4	3	3	4	3
5	5	4	5	4	5	5
3	2	2	3	2	3	3
4	5	5	4	4	4	4
4	5	4	5	5	4	5
3	2	3	2	2	3	2
5	4	5	4	4	5	4

4	5	4	5	5	4	5
5	4	5	4	4	5	4
4	5	5	4	5	4	4
4	5	5	5	4	4	5
4	3	4	3	3	4	3
2	1	2	1	1	2	2
3	3	3	2	2	3	2
5	4	5	4	4	5	5
3	2	3	2	3	3	2
5	4	5	4	5	5	4
3	3	4	4	3	3	4
4	5	5	4	5	4	4
4	5	5	5	4	4	5
3	3	3	4	4	3	4
5	4	4	5	4	5	5
5	4	4	4	5	5	4
4	3	4	3	3	4	3
4	4	5	5	5	4	5
3	3	3	3	4	3	3
3	3	2	3	2	2	3
3	4	4	4	3	4	3
2	3	2	2	3	2	2
3	4	3	4	3	3	3
4	5	4	5	4	4	4
4	5	4	5	4	4	4
2	3	3	3	2	3	2
4	3	4	3	4	4	4
3	2	3	2	3	3	3
5	4	5	4	5	5	5
3	3	3	4	3	3	3
4	5	4	5	5	4	5
2	3	2	3	2	3	3
5	4	5	4	4	5	5
3	2	3	2	3	3	3
5	4	5	4	5	5	5
4	3	4	4	3	4	4
5	4	4	4	4	4	5
2	3	2	3	2	3	2
5	4	4	4	4	4	5
1	2	1	2	1	2	1
5	5	5	4	5	5	5
5	4	5	5	4	5	4
5	5	5	5	5	5	5
4	5	4	5	5	4	4
4	5	4	4	4	4	4
5	4	5	4	5	5	5
4	3	4	4	3	4	4
4	5	4	4	5	4	4
3	2	3	2	3	3	2
4	4	5	4	4	5	4

5	4	4	4	4	4	5
3	3	4	4	3	4	3
4	4	4	4	5	4	4
4	4	4	4	5	4	4
3	4	4	3	4	4	3
4	4	3	3	4	3	4
4	5	5	5	4	5	4
4	4	4	4	4	4	4
4	5	5	4	4	5	4
4	4	4	5	4	4	5
3	3	3	3	3	3	3
3	3	4	3	4	3	4
3	3	3	3	3	3	3
4	4	5	5	4	4	5
3	4	4	3	4	3	3
4	3	3	3	3	4	3
5	5	5	5	5	5	5
4	4	5	5	4	4	5
4	4	5	5	5	4	5
4	5	4	4	5	4	4
5	5	4	4	4	5	4
5	5	4	5	4	5	5
2	2	2	2	2	2	2
5	4	4	4	5	5	4
4	3	3	3	4	4	3
5	4	4	4	4	5	4
4	5	4	4	4	4	4
3	3	4	3	4	3	3
4	4	3	3	3	4	3
5	5	4	4	5	4	5
4	4	4	4	4	4	4
4	3	4	4	4	4	4
5	5	4	4	4	5	4
4	4	4	4	4	4	4
3	3	3	3	3	3	3
4	4	3	4	3	4	4
4	4	4	4	4	4	4
5	4	4	5	4	5	5
4	5	5	4	5	4	5
3	3	3	4	4	3	4
4	3	3	3	3	4	3
4	4	4	5	5	4	5
4	5	4	4	5	4	4
4	4	4	4	5	4	4
4	4	4	4	4	4	4
4	3	3	3	4	3	4
4	4	4	4	3	4	4
5	4	4	4	4	4	5
5	5	4	5	5	4	5
3	3	3	3	3	3	3

4	4	4	4	4	4	4
3	3	3	4	4	3	3
4	5	5	5	5	5	4
4	4	4	4	4	4	4
2	1	2	1	2	2	1
5	5	5	5	5	5	5
5	5	5	5	5	5	5
4	4	4	4	4	4	4
4	4	4	4	4	4	4
3	3	3	3	3	3	3
5	5	5	5	5	5	5
3	3	3	3	3	3	3
3	2	3	2	3	2	3
4	3	4	3	4	3	4
4	4	4	4	4	4	4
3	2	3	2	3	2	3
2	3	2	3	2	3	2
5	5	5	5	5	5	5
5	5	5	5	5	5	5
4	4	4	4	4	4	4
4	4	4	4	4	4	4
4	4	4	4	4	4	4
5	5	5	5	5	5	5
5	5	5	5	5	5	5
3	3	3	3	3	3	3
4	5	4	5	5	5	4
3	3	3	3	3	3	3
5	5	5	5	5	5	5
2	2	1	1	1	2	1
5	4	4	5	4	5	5
5	4	4	5	4	5	5
4	5	5	5	4	4	5
3	2	2	2	2	3	2
5	5	4	4	4	5	4
3	3	3	3	4	3	3
3	3	3	3	4	3	3
5	5	4	4	4	5	4
3	2	2	3	3	2	3
3	3	3	3	3	3	3
2	3	3	2	2	2	2
3	4	3	4	4	3	4
4	4	5	5	5	4	5
4	4	4	3	4	4	3
4	4	3	3	4	4	3
4	4	5	5	4	4	5
4	4	3	4	3	4	4
3	3	3	3	3	3	3
4	3	3	4	3	4	4
5	4	4	4	4	5	4
4	3	4	4	4	4	4

5	5	4	4	5	5	4
4	4	4	5	4	4	5
3	4	4	4	4	3	4
3	3	3	3	4	3	3
4	4	4	3	4	4	4
5	4	5	4	5	5	5
2	2	3	2	3	3	2
3	4	4	4	4	4	3
4	4	4	4	4	4	4
5	5	4	5	4	4	5
4	4	3	4	4	3	4
4	5	4	5	5	5	4
5	4	4	4	4	4	5
5	5	4	4	5	4	5
5	4	4	5	5	4	5
3	4	3	4	4	4	3
4	5	5	4	5	5	4
2	2	3	2	3	3	2
3	4	4	3	4	4	3
4	4	4	5	4	4	4
5	4	5	4	5	4	5
4	5	5	4	4	5	4
3	2	2	3	3	2	3
3	3	3	4	4	3	3
3	4	4	4	4	4	3
5	5	4	4	4	4	5
4	4	5	5	5	4	4
3	3	3	4	4	3	3
4	4	5	5	4	5	4
4	4	4	4	4	4	4
4	4	4	4	4	4	4
2	3	3	2	3	2	2
4	5	4	5	5	5	4
4	3	3	4	4	4	3
5	4	4	4	5	5	4
2	1	1	1	2	1	2
4	4	4	4	4	4	4
5	5	5	5	5	5	5
5	4	5	4	5	4	5
4	5	4	5	4	5	5
3	4	3	4	3	3	4
5	5	5	5	4	5	5
3	3	3	3	3	3	3
4	4	4	4	4	4	4
1	1	1	1	1	1	1
1	1	1	1	1	1	1
5	5	5	5	5	5	5
4	4	4	4	4	4	4
3	3	3	3	3	3	3

C. Atribut Halal

X3.1	X3.2	X3.3	X3.4	X3.5	X3.6	X3.7	X3.8
4	5	5	3	4	5	4	5
4	4	4	4	4	4	4	4
5	5	5	5	4	4	4	4
4	5	4	5	5	5	5	4
4	4	5	5	5	4	4	4
4	5	4	5	5	5	5	5
4	4	4	4	5	5	5	5
4	4	4	4	5	5	5	5
4	4	4	4	4	4	4	4
4	3	4	4	4	4	5	5
4	5	5	5	5	5	5	5
5	5	4	5	5	5	4	4
4	4	5	4	4	4	4	4
4	4	5	5	5	5	4	4
5	5	4	5	5	5	5	5
5	5	5	4	4	5	4	4
4	4	5	5	4	4	5	4
3	2	2	3	3	2	2	3
5	5	5	5	4	4	4	5
5	4	5	4	5	5	4	5
5	5	5	4	4	5	5	4
5	4	5	5	5	5	5	5
5	5	4	4	4	5	3	5
4	5	4	4	5	5	4	4
5	5	5	4	5	5	4	4
5	5	4	4	4	5	5	5
2	1	1	2	2	2	1	1
5	5	5	5	5	5	5	5
5	5	5	5	4	4	5	5
3	5	5	5	4	4	4	5
5	5	5	5	5	5	5	4
5	5	4	4	5	4	4	5
5	5	5	5	5	5	5	5
5	5	5	5	5	5	4	5
5	5	5	5	5	5	5	5
5	5	5	5	5	5	5	5
5	5	5	4	5	5	5	5
5	5	5	5	4	4	4	5
5	5	5	4	3	5	5	5
3	5	5	5	4	4	5	5
4	4	4	5	5	5	5	5
5	5	4	4	4	5	5	5
4	4	5	5	5	4	5	4

4	5	5	3	5	4	5	5
5	4	5	4	4	3	5	5
5	4	4	5	5	5	5	4
5	5	5	4	4	4	4	5
5	5	5	5	5	5	5	5
5	5	4	5	4	5	5	4
5	5	5	5	4	4	5	4
5	5	4	5	5	5	5	5
5	5	5	4	5	5	5	5
5	5	5	4	5	5	5	4
5	5	5	5	5	4	5	4
5	4	5	5	5	5	4	5
5	5	5	4	4	4	4	5
5	5	4	4	4	5	4	4
5	4	5	5	5	5	5	5
2	1	1	2	1	2	1	2
5	5	4	4	4	5	5	5
5	5	5	5	5	5	5	5
5	5	4	5	5	5	5	4
5	5	5	4	4	4	5	5
2	2	3	2	2	2	3	2
5	5	5	4	4	5	5	5
5	5	4	4	5	5	4	4
5	5	4	5	5	4	5	5
5	4	5	4	4	4	5	4
5	5	5	4	4	4	4	4
4	5	5	4	4	4	4	5
5	5	5	5	5	5	4	5
5	5	5	4	4	5	5	5
5	5	5	5	4	4	4	5
5	5	5	5	4	5	4	4
3	3	2	3	2	3	3	3
5	5	5	5	5	5	5	5
5	5	4	4	4	4	5	4
4	5	4	4	4	4	4	4
4	4	5	5	4	5	4	5
5	4	4	5	5	4	4	4
4	5	4	5	4	5	5	4
4	5	4	4	4	5	5	5
4	5	5	5	5	5	5	5
5	5	5	5	4	4	4	4
3	2	3	2	3	2	3	3
5	5	4	4	4	4	4	4
4	5	5	5	5	5	5	4
5	5	5	4	5	5	5	5
3	5	5	5	5	4	4	5
4	4	5	4	5	5	4	5
5	5	4	4	4	5	4	4
5	4	4	5	5	5	5	5

4	5	5	5	5	5	5	5
4	4	5	5	5	5	5	5
2	3	2	3	3	3	3	2
5	5	5	5	5	5	5	5
5	5	5	5	5	5	5	5
5	4	5	5	5	5	5	5
5	5	5	5	5	5	5	5
5	5	4	4	5	4	4	4
4	4	5	4	5	5	5	5
5	4	4	5	5	5	5	5
5	5	5	5	5	5	5	5
5	5	5	5	4	4	5	5
4	5	5	5	5	5	5	5
2	3	2	3	2	3	3	2
5	5	5	4	4	5	5	5
5	5	5	5	5	5	4	4
4	5	4	4	4	5	5	5
5	5	5	5	5	5	5	5
5	5	5	5	5	5	5	5
4	4	5	4	5	5	5	5
4	4	4	4	5	5	5	5
5	5	5	5	5	5	5	5
4	4	5	4	4	4	4	4
4	4	5	5	5	4	4	5
5	4	5	4	5	5	5	5
4	5	5	4	5	5	4	5
4	5	5	5	5	5	5	5
4	5	5	4	4	4	4	4
4	5	5	4	4	5	5	5
5	5	5	5	5	5	5	5
5	4	4	4	5	5	3	5
5	5	5	5	5	5	5	5
4	3	4	3	4	3	4	4
5	5	5	5	5	5	5	5
3	5	4	5	3	3	4	3
4	3	3	4	4	3	3	4
5	4	5	5	5	4	4	4
5	5	4	5	5	5	5	5
4	5	5	4	4	4	4	5
5	5	4	4	5	3	4	4
5	4	5	5	5	4	4	5
4	3	4	3	4	3	3	4
5	5	5	5	5	5	5	5
3	2	2	3	2	2	2	3
5	4	5	5	5	5	5	5
4	3	3	4	3	4	3	3
4	4	5	5	4	5	4	5
1	2	2	1	1	2	2	1
4	5	5	5	4	5	5	5
5	5	5	4	5	5	4	4

5	4	5	4	5	5	4	5
4	5	5	4	5	4	3	5
5	5	5	4	4	5	5	5
4	5	4	5	5	4	5	5
5	4	4	5	5	5	5	5
5	5	5	5	5	5	5	5
4	3	5	4	4	4	4	4
3	2	3	2	2	2	3	2
5	4	4	5	5	5	5	5
5	5	5	5	5	5	5	5
4	4	5	5	4	4	4	4
4	4	4	4	4	4	4	4
4	4	5	5	5	4	4	5
3	2	3	3	2	2	3	3
5	5	5	5	5	5	5	5
5	5	4	5	4	5	5	4
4	5	4	4	4	4	4	3
5	5	4	5	5	5	5	5
4	4	5	4	5	4	4	4
5	5	5	5	5	5	5	5
1	1	1	1	1	1	1	1
5	5	5	5	5	5	5	5
5	5	4	5	4	5	4	5
5	5	4	5	4	5	5	5
1	2	2	1	1	1	2	2

D. Kepuasan Pengunjung

Z.1	Z.2	Z.3	Z.4	Z.5	Z.6	Z.7	Z.8
5	4	5	4	4	4	4	5
4	5	4	5	4	5	4	5
4	5	4	5	4	5	4	5
4	5	4	5	4	5	4	5
5	4	5	4	5	4	5	4
5	4	4	5	4	5	4	5
5	4	4	4	4	4	4	4
4	5	4	5	4	5	4	5
4	4	5	4	5	4	5	5
5	4	5	4	4	5	5	4
4	5	4	5	4	5	4	5
4	5	4	5	5	4	5	4
4	3	4	4	3	4	4	4
5	4	5	4	4	5	5	4
4	5	4	5	4	4	5	5
4	5	5	4	5	4	5	5
5	4	5	4	5	4	5	4
3	3	2	3	2	3	2	3
5	5	4	5	4	5	4	5
3	4	3	4	3	4	3	4

5	4	4	4	5	5	4	5
4	5	4	4	5	4	5	5
5	4	5	4	4	4	5	5
3	4	3	3	4	4	3	4
4	4	5	5	5	4	5	4
4	5	5	4	5	4	4	5
1	2	1	2	1	2	1	2
2	2	3	2	3	3	2	3
4	5	4	5	4	5	4	5
4	4	3	4	4	3	3	4
4	5	4	5	4	4	5	5
4	4	5	4	4	4	5	5
3	3	4	3	4	3	3	3
5	5	4	5	4	5	4	4
4	5	4	5	5	5	4	4
3	4	4	3	3	4	3	4
5	4	5	4	5	4	4	5
3	4	3	3	4	3	3	3
4	5	4	5	5	4	4	5
4	3	4	3	3	3	4	4
2	3	3	3	2	2	3	2
3	3	3	4	4	3	4	3
4	4	5	5	5	4	5	4
5	5	4	5	4	4	5	4
5	4	5	5	4	5	4	4
3	4	3	4	3	4	3	4
2	3	2	3	2	3	2	3
4	5	4	5	4	5	4	5
4	3	4	3	4	3	3	3
2	3	2	3	2	3	2	3
4	5	4	5	4	5	4	5
4	5	4	5	4	5	4	5
2	3	2	3	2	3	2	3
4	5	4	5	4	5	4	5
3	3	4	3	4	4	3	4
4	5	4	5	4	5	4	4
4	3	4	4	4	4	4	4
5	4	5	4	4	5	4	4
4	4	3	3	4	3	4	4
4	5	5	5	5	5	5	5
1	2	1	2	2	1	1	2
5	5	5	5	5	5	5	5
5	4	5	4	5	4	5	4
5	5	4	4	5	4	5	4
4	5	4	5	4	5	4	5
4	3	4	4	3	4	3	4
4	4	5	5	4	4	5	4
5	4	4	4	5	4	5	4
4	4	4	4	4	4	4	5
4	4	4	4	5	5	4	4

4	4	3	3	3	3	3	4
4	4	5	5	5	4	4	4
4	4	4	5	4	4	4	4
3	4	4	3	3	3	4	4
4	4	3	4	4	4	4	3
4	5	4	5	5	4	5	5
4	4	4	4	4	4	4	4
5	4	4	4	5	4	5	5
4	4	3	4	4	3	4	4
5	4	5	4	5	4	4	4
4	4	5	5	4	4	5	4
5	4	5	5	4	4	5	4
4	5	4	4	4	4	4	5
3	3	4	4	3	4	3	3
3	3	4	3	4	3	3	3
4	3	4	3	3	3	4	3
4	5	5	4	4	4	4	4
5	5	4	5	4	4	5	4
4	3	3	3	3	3	3	3
5	4	4	4	4	4	4	4
3	4	3	4	3	4	3	3
4	4	4	4	4	5	4	4
5	4	5	5	5	4	4	4
4	4	5	5	4	4	4	4
2	3	3	3	2	3	2	3
5	4	4	4	5	4	4	4
3	4	3	4	4	3	3	4
3	4	4	3	3	3	4	3
4	4	4	5	5	5	4	5
5	5	4	4	5	4	5	4
4	5	4	4	4	5	5	5
5	4	5	5	4	4	5	4
4	4	3	3	4	3	4	3
5	4	5	4	5	4	4	4
4	4	4	5	5	4	5	4
2	3	2	3	3	2	3	3
4	5	5	5	4	4	4	4
4	4	4	4	4	4	4	4
5	5	4	4	5	5	4	5
4	4	5	5	4	4	5	5
5	4	4	4	5	4	5	4
4	4	4	3	4	4	4	4
5	4	4	4	5	5	5	5
4	5	4	4	4	5	4	4
3	4	3	3	3	3	4	3
5	4	4	5	4	5	5	5
5	5	4	5	5	5	5	5
4	5	5	5	4	4	4	5
5	5	5	5	4	4	5	5
4	5	4	4	5	5	4	4

4	3	4	3	4	3	4	4
5	5	4	4	5	4	4	5
4	4	4	5	5	5	5	4
5	5	5	5	5	5	5	5
5	4	5	5	5	4	4	5
2	1	2	2	1	1	2	1
5	4	4	5	4	5	4	5
5	4	4	5	5	5	4	5
3	4	3	4	4	4	3	4
3	4	3	3	4	4	4	4
5	5	5	4	4	4	5	5
4	5	5	4	5	5	4	4
5	5	5	5	4	5	4	5
5	4	4	4	5	4	5	5
4	4	3	4	3	4	3	3
5	5	4	4	5	5	5	4
3	3	2	3	2	3	3	2
2	3	2	3	2	2	3	2
4	5	5	5	5	4	4	4
4	5	4	5	4	4	4	5
4	4	4	4	4	4	4	4
4	5	4	5	4	5	4	4
5	4	5	4	5	4	5	4
4	4	4	3	4	3	4	3
4	5	4	5	4	4	5	4
4	5	4	4	5	4	5	5
4	4	5	5	5	4	4	4
2	3	2	3	3	3	2	2
5	5	4	4	5	4	4	5
1	2	1	1	1	1	2	1
4	5	5	4	4	4	5	5
3	3	4	4	3	4	3	3
5	5	5	4	5	4	5	5
4	4	5	5	5	5	5	4
4	4	5	4	5	4	4	5
4	4	5	5	4	4	5	4
4	5	4	5	5	5	4	4
5	4	5	4	5	4	5	5
2	3	3	2	3	2	2	3
5	4	5	4	4	4	5	5
4	5	5	4	5	4	5	4
5	4	4	5	5	4	5	4
5	4	5	5	4	4	4	5
4	3	4	3	4	3	4	3
5	5	4	4	4	5	5	4
5	4	4	5	5	4	5	5
5	4	5	5	4	4	4	5
5	4	5	4	4	4	5	5
5	4	5	5	4	5	4	5
4	5	4	5	5	4	5	4

4	4	5	5	5	5	5	5
5	5	4	5	4	5	4	4
3	2	2	3	3	3	2	2
4	4	5	5	5	4	5	4
4	3	3	4	4	4	4	3
4	5	5	4	5	4	4	4
4	4	4	5	4	4	5	4
3	4	4	3	4	3	3	4
4	4	4	5	4	5	5	4
4	4	5	5	4	4	5	5
4	4	3	4	3	4	3	4
4	5	4	5	4	5	4	5
5	5	4	5	4	4	4	5
5	4	5	4	5	5	4	4
5	5	4	4	4	5	4	5
5	4	4	5	5	4	4	5
4	4	3	4	3	4	3	4
5	4	5	5	4	4	4	5
2	3	2	2	3	3	2	3
5	4	4	5	4	4	5	5
3	4	3	4	4	4	3	4
5	4	5	4	4	5	4	5
1	1	2	1	1	2	1	1
5	4	5	5	5	5	4	5
5	4	4	5	5	4	4	5
4	4	3	3	3	4	3	3
2	2	2	2	1	2	2	1
5	5	5	5	4	4	5	4
1	1	2	1	1	2	2	1
3	4	4	4	3	4	3	4
4	4	5	5	5	4	4	5
5	5	5	4	5	4	5	5
3	2	3	3	2	2	3	2
4	5	5	5	4	5	4	4
4	4	3	4	4	3	4	3
4	4	5	5	5	4	4	5
1	1	2	1	2	2	2	1
4	3	3	3	3	4	4	3
3	2	2	3	3	3	2	2
4	5	5	5	4	4	4	4
5	4	4	5	4	5	5	5
3	3	3	3	3	4	4	3
4	4	5	5	4	5	4	4
5	5	4	5	4	4	5	4
5	4	4	4	4	4	5	5
1	1	1	1	1	1	1	1
5	5	5	5	5	5	5	5
3	3	4	3	3	4	4	3
1	2	1	2	1	1	2	2
1	2	1	2	2	1	1	2

E. Minat Berkunjung Kembali

Y.1	Y.2	Y.3	Y.4	Y.5	Y.6	Y.7	Y.8
4	5	5	4	4	4	5	4
4	5	4	5	4	5	4	5
4	5	4	5	4	5	4	5
4	5	4	5	4	5	4	5
5	4	5	5	4	4	5	4
4	5	4	5	4	5	4	4
4	4	4	5	4	4	4	4
4	5	4	5	4	5	4	5
4	5	4	5	4	4	4	5
4	5	5	5	4	4	5	4
4	5	4	5	4	5	4	5
5	5	4	5	4	5	4	4
4	3	4	4	4	3	4	3
4	4	5	5	4	5	4	4
4	4	5	4	5	5	5	4
5	5	4	4	4	5	4	5
4	5	4	5	4	5	5	4
2	3	3	2	3	2	3	2
5	4	5	4	4	5	5	4
3	4	3	4	3	4	3	4
5	5	5	4	4	4	5	5
4	5	5	4	5	4	5	5
4	4	5	4	5	4	5	5
4	4	3	3	4	4	3	4
4	4	4	5	5	4	5	5
4	5	4	5	5	4	4	5
1	2	1	2	1	2	1	2
2	3	3	2	3	2	2	3
4	5	4	5	4	5	4	4
4	3	3	4	3	4	3	4
4	4	4	5	5	4	5	4
5	4	5	4	5	4	4	5
3	4	3	4	3	4	3	3
5	5	4	5	5	5	4	5
4	5	5	4	5	4	4	4
3	4	3	4	3	3	3	4
4	5	4	5	4	5	4	4
3	4	3	3	4	3	4	3
5	4	4	5	5	4	4	5
4	4	3	4	3	3	3	4
3	3	2	3	2	3	3	2
4	3	4	3	3	4	4	4
5	4	4	5	4	5	5	4
4	5	5	4	5	4	4	4
4	5	4	4	4	5	5	5
3	4	3	4	3	4	3	4
2	3	2	3	2	3	2	3

4	5	4	5	4	5	4	5
4	3	4	3	4	3	4	3
2	3	2	3	2	3	2	3
4	5	4	5	4	5	4	5
5	5	4	4	5	4	5	4
2	3	2	3	2	3	2	3
5	4	4	5	4	5	4	5
4	3	4	3	4	4	3	4
5	4	5	4	5	5	4	5
4	4	3	4	4	4	4	4
5	4	5	4	5	4	5	4
4	3	4	4	4	4	4	4
4	5	5	5	5	5	5	5
1	2	1	2	1	2	2	1
5	5	4	5	5	4	5	5
5	4	5	5	4	5	5	4
5	4	4	5	5	4	5	4
4	4	5	4	5	4	5	4
4	4	3	4	3	3	4	3
4	4	5	4	4	5	5	4
5	4	5	4	4	5	4	5
4	5	4	4	4	5	4	4
4	4	4	4	5	4	4	5
3	4	4	4	4	5	3	3
4	4	4	4	5	4	5	5
4	5	4	4	4	5	4	4
4	3	3	4	4	3	4	3
4	4	4	3	3	4	4	4
4	5	4	5	5	4	5	4
4	4	4	4	4	4	4	4
4	5	5	5	4	5	4	4
4	4	3	4	4	4	4	3
4	5	4	5	5	4	4	4
5	4	5	4	4	5	5	4
5	4	4	4	5	5	4	5
4	4	4	5	4	4	5	5
4	4	3	3	4	3	4	4
3	4	3	3	4	3	4	4
3	3	3	4	4	3	4	3
5	4	4	4	4	4	5	4
5	4	5	4	4	4	5	4
3	4	3	3	3	4	3	3
4	5	5	4	5	4	4	5
4	4	4	3	4	3	4	3
4	5	4	5	4	4	4	5
5	5	5	4	5	4	4	5
5	4	4	5	5	4	5	5
2	2	3	2	3	2	3	3
5	4	4	5	5	4	4	5
4	3	3	4	3	4	4	3

4	4	4	4	4	4	3	4
4	5	4	5	5	5	4	4
5	5	5	4	5	4	4	4
5	4	5	4	5	4	5	4
4	4	5	5	4	5	5	5
3	3	4	4	3	3	3	4
5	5	4	4	5	4	5	4
4	5	4	4	5	5	4	5
3	3	3	3	2	2	3	3
5	4	4	4	4	4	4	4
4	4	4	4	4	4	4	4
5	5	4	5	5	4	4	5
5	5	4	4	4	5	5	4
4	4	5	4	5	5	4	5
3	4	3	4	4	4	3	4
5	4	5	5	4	4	4	5
4	5	4	5	5	5	4	5
3	4	4	3	4	3	3	4
5	4	5	4	5	4	4	5
5	4	4	4	5	4	4	5
5	4	5	4	5	4	5	5
4	4	4	5	5	4	5	5
4	5	4	5	4	5	4	5
3	4	3	4	4	3	3	3
4	5	5	4	4	4	4	5
5	4	4	5	4	5	4	4
5	5	5	5	5	5	5	5
5	4	5	4	4	5	5	4
1	1	2	1	2	1	2	2
5	4	5	4	5	4	5	5
5	5	4	4	5	5	4	5
4	4	4	4	4	3	4	3
4	3	3	4	4	4	4	4
5	4	5	4	5	4	5	4
4	5	4	5	5	4	5	4
4	4	5	4	5	5	4	4
4	4	5	4	5	5	4	4
4	4	3	3	4	3	4	3
5	4	5	4	4	5	5	5
2	3	3	2	2	3	3	2
2	3	2	2	3	2	3	2
5	4	5	4	4	5	5	4
5	4	5	4	4	5	5	4
4	4	4	4	4	4	4	4
5	4	5	4	5	5	5	4
4	5	4	5	4	5	4	5
4	4	4	3	4	3	4	4
5	4	5	4	5	4	5	4
5	5	4	4	5	5	4	4
5	5	4	5	4	5	4	5

3	2	2	3	3	2	2	4
4	5	5	5	4	5	4	5
1	2	1	2	1	2	1	1
5	5	4	4	5	4	5	4
3	4	3	4	4	4	3	3
5	5	5	4	5	5	4	4
4	5	5	5	4	4	4	5
4	5	5	4	4	5	4	5
4	5	5	4	5	4	4	4
5	4	5	4	4	5	5	5
4	5	5	4	5	4	5	4
3	2	2	2	2	3	3	3
4	4	5	5	4	5	4	5
4	4	5	4	4	5	5	4
4	4	5	4	4	5	5	4
4	4	5	4	5	5	4	5
4	4	3	4	3	4	4	3
4	5	4	4	5	5	4	5
5	4	5	5	4	4	4	5
5	4	4	5	5	5	5	4
4	5	4	5	4	4	5	4
4	4	5	5	4	5	4	4
4	4	5	5	4	5	4	5
4	5	4	5	4	4	5	5
4	5	4	5	4	4	4	5
3	2	3	3	3	3	2	2
5	4	5	4	5	4	4	4
3	3	4	4	3	4	3	3
5	4	5	4	4	5	5	4
5	4	5	4	4	5	5	4
3	4	3	4	4	3	4	4
4	4	5	4	4	5	5	4
5	4	4	5	5	4	5	4
4	4	3	3	4	4	3	3
4	5	4	5	5	4	5	4
4	5	4	4	5	4	5	5
5	4	4	5	4	4	5	4
4	4	5	4	5	4	5	4
4	4	5	4	4	5	4	4
4	3	4	3	3	4	4	3
4	4	5	5	4	5	5	5
3	2	2	2	2	3	3	2
5	5	4	5	4	4	5	5
3	3	4	3	4	3	4	3
5	5	4	5	5	4	4	5
1	2	1	2	1	2	1	2
4	5	5	4	4	5	5	4
4	5	5	4	4	5	4	4
3	4	3	4	3	3	3	4
5	4	4	5	5	5	4	4

5	4	4	4	5	4	5	4
4	5	5	5	4	5	4	5
3	3	4	3	4	4	4	3
5	4	4	4	5	4	5	5
5	5	4	5	4	4	5	4
2	3	3	2	2	3	2	2
4	5	5	5	4	4	5	4
4	3	3	4	4	3	3	4
5	5	4	5	4	4	4	4
4	5	5	5	4	5	4	4
3	3	3	4	3	4	4	4
2	2	2	3	3	3	3	3
4	5	5	5	5	4	4	5
5	4	4	5	5	4	5	4
3	4	3	3	3	4	4	3
4	5	5	5	5	5	5	4
4	4	4	4	4	4	4	5
5	4	4	5	4	4	4	5
1	1	1	1	1	1	1	1
5	5	5	5	5	5	5	5
4	3	4	4	4	3	3	3
5	4	5	5	4	5	4	4
5	4	4	5	4	4	4	4

F. Data Responden

No	Nama	Usia	Jenis Kelamin	Domisi	Pendidikan Terakhir	Pekerjaan
1	Muslimin	19	LAKI - LAKI	Maros	SMA/MA	Mahasiswa
2	Rusni	50	PEREMPUAN	Makassar	D4/S1	PNS
3	Sitti Marwah Sila	29	PEREMPUAN	Makassar	S2	Karyawan Swasta
4	Alfian.b	18	LAKI - LAKI	Makassar	SMA/MA	Mahasiswa
5	Nurhidayah	26	PEREMPUAN	Gowa	D4/S1	Karyawan Swasta
6	Yunita Rezkiani Razak	26	PEREMPUAN	Makassar	D4/S1	Wiraswasta
7	Nur Auliah Anisa Putri	21	PEREMPUAN	Gowa	SMA/MA	Mahasiswa
8	Andi Juwaeriah Jusman	23	PEREMPUAN	Makassar	SMA/MA	Karyawan Swasta
9	Andi Surahmah Malik	29	PEREMPUAN	LUWU	D4/S1	Karyawan Swasta
10	Inayah Zulhiyah	22	PEREMPUAN	Wajo	D4/S1	Wiraswasta

11	Lisnawati	26	PEREMPUAN	Bulukumba	D4/S1	PNS
12	Rizaldi Muhammad	23	LAKI - LAKI	MAKASSAR	D4/S1	POLRI
13	Mohammad Indra Kurniawan	21	LAKI - LAKI	Makassar	D4/S1	Belum Bekerja
14	Asilah Nurul Qalbi	22	PEREMPUAN	makassar	D4/S1	Belum Bekerja
15	Hamsinar S.Pd	50	PEREMPUAN	Takalar	D4/S1	PNS
16	Sri Deviyanti	27	PEREMPUAN	Makassar	D4/S1	Mahasiswa
17	Ayu widiawati	22	PEREMPUAN	Barru	SMA/MA	Karyawan Swasta
18	Andini agus saputri	24	PEREMPUAN	maros	D3	Karyawan Swasta
19	Mohammad Syaiful Lutfi	30	LAKI - LAKI	MAKASSAR	D4/S1	BUMN
20	Rahmania Sekar Wulandari Nitimihardjo	27	PEREMPUAN	Luwu Timur	D4/S1	Karyawan swasta
21	Kamila Meilina	30	PEREMPUAN	Luwu Timur	D4/S1	karyawan
22	Muhamad Rafi	28	LAKI - LAKI	Maros	SMA/MA	Admin
23	Aryasuta Arvin Daniswara	28	LAKI - LAKI	Palopo	D3	Karyawan swasta
24	Muhammad Yusri Luthfi Fauzi	27	LAKI - LAKI	Palopo	Palopo	Karyawan swasta
25	Mochammad Farandhi Shika Alginata	26	LAKI - LAKI	Maros	SMA/MA	Karyawan swasta
26	Salsabila Azzahra	24	PEREMPUAN	Makassar	D4/S1	Karyawan swasta
27	Istiqomah Nur Aziizah	23	PEREMPUAN	Makassar	D3	Pegawai Swasta
28	Purwantiyo	32	LAKI - LAKI	Luwu	D3	Wiraswasta
29	Wiji Laras	35	PEREMPUAN	Luwu	D4/S1	PNS
30	Siti Sathifah Illahi	32	PEREMPUAN	Maros	D4/S1	Pegawai Swasta

31	Kemas Abel Ramadhan Putra	30	LAKI - LAKI	Makassar	SMA/MA	Karyawan swasta
32	Rafli Adestia	28	PEREMPUAN	Gowa	D4/S1	Karyawan swasta
33	Rafasyah Syafira Darsono	33	LAKI - LAKI	Gowa	D3	Pegawai swasta
34	Livia Zafira Adiyantara	23	PEREMPUAN	Makassar	D4/S1	wiraswasta
35	Ameylia Maharani Akhda	27	PEREMPUAN	Makassar	SMA/MA	wiraswasta
36	Febrianto Silalahi	28	LAKI - LAKI	Luwu	SMA/MA	Wiraswasta
37	Try Dharma Mulia	34	PEREMPUAN	Gowa	D4/S1	PNS
38	Dikki Hardiansyah	31	LAKI - LAKI	Makassar	D4/S1	Karyawan swasta
39	Choirunnisa Aurelia Putri	28	PEREMPUAN	Sinjai	D3	IRT
40	Farizan Qurunulbahri	30	PEREMPUAN	Sinjai	D4/S1	Wiraswasta
41	Muhammad Andri	27	LAKI - LAKI	Bulukumba	D4/S1	Karyawan swasta
42	Sylviana Mulia	28	PEREMPUAN	Makassar	D3	IRT
43	Deden Dharmawan	32	LAKI - LAKI	Palopo	D4/S1	BUMN
44	Andita Junia Mulyadi	32	PEREMPUAN	Makassar	D4/S1	Pns
45	Alya Ratnazavira	30	PEREMPUAN	Pare-Pare	SMA/MA	IRT
46	Devi Tryana	47	PEREMPUAN	Pare-Pare	SMA/MA	IRT
47	Yusalma Rizqi Wibowo	53	PEREMPUAN	Pare-Pare	SMA/MA	IRT
48	Audryan Pradipta	30	LAKI - LAKI	Makassar	D3	wiraswasta
49	Nasywa Rana Ardiyanti	30	PEREMPUAN	Palopo	D4/S1	Karyawan BUMN
50	Febby	27	PEREMPUAN	Maros	D3	Wiraswasta
51	Muhammad Fahrezi Oktavian	30	LAKI - LAKI	Makassar	D4/S1	Wiraswasta

52	Dwi Ramadhan	30	LAKI - LAKI	Makassar	SMA/MA	Wiraswasta
53	Amelia Candra Wati	32	PEREMPUAN	Bantaeng	D3	Karyawan Swasta
54	Afifah Mulyani	28	PEREMPUAN	Sumatera	D4/S1	Karyawan Swasta
55	Muhammad Wira Maulana	30	LAKI - LAKI	Jeneponto	D4/S1	PNS
56	Faneza Nur Mardania	30	PEREMPUAN	Bantaeng	D4/S1	IRT
57	Nurhaliza Marsha Kirani	34	PEREMPUAN	Makassar	SMA/MA	IRT
58	Sayyid Arkaan	30	LAKI - LAKI	Masamba	D4/S1	BUMN
59	Fenida Larasaty	30	PEREMPUAN	Masamba	SMA/MA	IRT
60	Putri Nabilah Kyesha Manan	21	PEREMPUAN	Makassar	SMA/MA	Mahasiswa
61	Fazahra Salsabila	21	PEREMPUAN	Bulukumba	SMA/MA	Mahasiswa
62	Hasan Maulana Ibrahim	30	LAKI - LAKI	Jeneponto	D4/S1	Pegawai Swasta
63	Cindara Nissa Septesatarin	30	PEREMPUAN	Pangkep	D4/S1	BUMN
64	Salma Ranggita Cahyariyani	30	PEREMPUAN	Maros	SMA/MA	IRT
65	Fatimah Azzahrah	26	PEREMPUAN	Bone	D4/S1	Pegawai Swasta
66	Andien Najwa	30	PEREMPUAN	Makassar	D3	Pegawai Swasta
67	Siti Nurjannah	22	PEREMPUAN	Maros	SMA/MA	Mahasiswa
68	Andi Fairuz Shafwan Zaki	30	LAKI - LAKI	Maros	D4/S1	PNS
69	May Luna Sasi Kirani	30	PEREMPUAN	Gowa	D4/S1	BUMN
70	Dea Ananda	24	PEREMPUAN	Makassar	SMA/MA	wiraswasta
71	Nur Hikmah	37	PEREMPUAN	Maros	SMA/MA	IRT
72	Naila Zalsabila	28	PEREMPUAN	Makassar	D4/S1	Karyawan swasta
73	Agustan	30	LAKI - LAKI	Luwu	D4/S1	PNS
74	Nasya melvina aliah	26	PEREMPUAN	Pangkep	D3	Karyawan swasta

75	Alimran Ripail	26	LAKI - LAKI	Maros	SMA/MA	wiraswasta
76	Anwar	30	LAKI - LAKI	Takalar	D4/S1	wiraswasta
77	Dwi Putri Indasari	30	PEREMPUAN	Maros	D4/S1	Karyawan swasta
78	Maharani Dewi	25	PEREMPUAN	Sinjai	S2	Wiraswasta
79	Ayu Tursina	23	PEREMPUAN	Makassar	D4/S1	Belum bekerja
80	Hilmiah Roskawati	28	PEREMPUAN	Bone	D4/S1	Karyawan swasta
81	Putri Utari	27	PEREMPUAN	Bone	D4/S1	PNS
82	Nurul Aisyah	27	PEREMPUAN	Makassar	D4/S1	wiraswasta
83	Angga	28	LAKI - LAKI	Jeneponto	SMA/MA	wiraswasta
84	Putri	25	PEREMPUAN	Jeneponto	SMA/MA	IRT
85	Hajir	34	PEREMPUAN	Makassar	SMA/MA	IRT
86	Arif Wangsa	30	LAKI - LAKI	Maros	D4/S1	Pegawai Swasta
87	Mardi	30	LAKI - LAKI	Bone	D4/S1	Wiraswasta
88	Bia	32	PEREMPUAN	Makassar	D4/S1	Karyawan swasta
89	Munawwir Nur	35	LAKI - LAKI	Maros	D4/S1	Wiraswasta
90	Syakirah Dania	30	PEREMPUAN	Makassar	D3	Wiraswasta
91	Yuninda	22	PEREMPUAN	makassar	SMA/MA	Mahasiswa
92	Ziana Asyifa	27	PEREMPUAN	Sinjai	S2	wiraswasta
93	Phyo	34	LAKI - LAKI	Makassar	D4/S1	wiraswasta
94	habibatus silmi	37	PEREMPUAN	Makassar	SMA/MA	IRT
95	Aril Kurniawan	34	LAKI - LAKI	Pangkep	D4/S1	wiraswasta
96	Ananda	29	PEREMPUAN	Makassar	D3	Karyawan swasta
97	Ani	30	PEREMPUAN	Makassar	D3	Karyawan swasta
98	Amira Shifa	23	PEREMPUAN	Makassar	SMA/MA	Mahasiswa
99	Jumati	51	PEREMPUAN	Maros	SMA/MA	S1
100	Muh. Faizal Azis	27	LAKI - LAKI	Bone	S2	Karyawan swasta
101	Ririn Aprilicia	27	PEREMPUAN	Luwu Timur	D4/S1	Karyawan swasta
102	Ayu Ramadani	28	PEREMPUAN	Makassar	D4/S1	Karyawan swasta
103	Puji	32	PEREMPUAN	Wajo	D3	Karyawan swasta

104	Agus Ringgo Kurniawan	37	LAKI - LAKI	Makassar	S2	PNS
105	Nurul Fitria	27	PEREMPUAN	Pinrang	D3	Karyawan swasta
106	Dewi Nurdamayanti	26	PEREMPUAN	Masamba	D4/S1	wiraswasta
107	Salsabila	22	PEREMPUAN	Maros	D4/S1	Belum bekerja
108	Maldini	50	PEREMPUAN	Maros	SMA/MA	IRT
109	Aliyyah Ahmad	22	PEREMPUAN	Makassar	D4/S1	Belum bekerja
110	Siti Tsaniyah Salsabila	31	PEREMPUAN	Bantaeng	D4/S1	Pegawai Swasta
111	Zahra	30	PEREMPUAN	Makassar	D4/S1	Pegawai Swasta
112	Arsya	29	LAKI - LAKI	Makassar	SMA/MA	wiraswasta
113	Rahadian	30	LAKI - LAKI	Gowa	SMA/MA	wiraswasta
114	Arjuna Kenzi	30	LAKI - LAKI	Gowa	SMA/MA	wiraswasta
115	Gilang Angga Restu	24	PEREMPUAN	Makassar	SMA/MA	Karyawan swasta
116	Ardian	25	LAKI - LAKI	Makassar	SMA/MA	Karyawan swasta
117	Dava	27	LAKI - LAKI	Makassar	D4/S1	Wiraswasta
118	Jihan Alana	34	PEREMPUAN	Jawa barat	D4/S1	IRT
119	Tsabita Aida	30	PEREMPUAN	Pinrang	SMA/MA	Wiraswasta
120	Ica Mulfisa	32	PEREMPUAN	Takalar	SMA/MA	Wiraswasta
121	Muhammad Adnan	20	LAKI - LAKI	Makassar	SMA/MA	Mahasiswa
122	Naufal	21	LAKI - LAKI	Bantaeng	D4/S1	Mahasiswa
123	Gugun	30	LAKI - LAKI	Jawa timur	SMA/MA	Wiraswasta
124	Ratara	24	PEREMPUAN	Barru	D4/S1	Mahasiswa
125	Acca	30	PEREMPUAN	Barru	D4/S1	Wiraswasta
126	muflikah	26	PEREMPUAN	Makassar	SMA/MA	Wiraswasta
127	Kinanti	29	PEREMPUAN	Makassar	SMA/MA	Karyawan Swasta
128	Mukhlis	37	LAKI - LAKI	Makassar	D4/S1	Karyawan Swasta
129	Diyon	30	LAKI - LAKI	Maros	D4/S1	Wiraswasta
130	Elisa Indri Pratiwi Idris	32	PEREMPUAN	Sinjai	D4/S1	Karyawan Swasta
131	Delia	22	PEREMPUAN	Pangkep	D4/S1	Belum bekerja
132	Devi	30	PEREMPUAN	Makassar	D4/S1	Guru
133	Samsul	30	LAKI - LAKI	Makassar	D4/S1	Guru
134	Sugiono	30	LAKI - LAKI	Jakarta	D4/S1	Wiraswasta

135	Rudi	30	LAKI - LAKI	Sulawesi Selatan	D4/S1	Karyawan swasta
136	Agung	30	LAKI - LAKI	Maros	SMA/MA	Karyawan swasta
137	Anwar	30	LAKI - LAKI	Gowa	D3	Karyawan swasta
138	Dzikrul Iqra	28	LAKI - LAKI	Makassar	D4/S1	Karyawan swasta
139	Maudysta Venidha	30	PEREMPUAN	Makassar	D4/S1	IRT
140	Harinka	23	PEREMPUAN	Makassar	D4/S1	Karyawan swasta
141	Vina Audia	30	PEREMPUAN	makassar	SMA/MA	Karyawan swasta
142	Irma Myanti Rustam	34	PEREMPUAN	Enrekang	D4/S1	Karyawan swasta
143	Sintia	30	PEREMPUAN	Makassar	SMA/MA	Wiraswasta
144	Widayanti	30	PEREMPUAN	Makassar	SMA/MA	Karyawan swasta
145	Andika Pratama	28	LAKI - LAKI	Bone	D4/S1	Karyawan swasta
146	Yuweni	30	PEREMPUAN	Makassar	D3	Guru
147	Ikbal	30	LAKI - LAKI	Gowa	D3	Wiraswasta
148	Feyin	30	PEREMPUAN	Sulawesi Selatan	D4/S1	Pns
149	Fatir	30	LAKI - LAKI	Makassar	D4/S1	Pegawai Swasta
150	muthia	30	PEREMPUAN	Sulawesi Selatan	SMA/MA	Karyawan
151	Devi	30	PEREMPUAN	Sulawesi Selatan	D4/S1	Karyawan swasta
152	Dewi ayu chandra	30	PEREMPUAN	Bulukumba	D3	Pegawai swasta
153	Nadya	30	PEREMPUAN	Sulawesi Selatan	D4/S1	wiraswasta
154	Agung	30	LAKI - LAKI	Jabar	SMA/MA	-
155	Renna andarista	30	PEREMPUAN	Makassar	SMA/MA	Mahasiswa
156	Indah Rosalina	30	PEREMPUAN	Makassar	D4/S1	Guru
157	Gea	30	PEREMPUAN	Makassar	D4/S1	Karyawan swasta
158	Ranti	30	LAKI - LAKI	Makassar	D3	Karyawan swasta
159	Hartono	30	LAKI - LAKI	Gowa	D4/S1	Wiraswasta
160	Aisyah Julia	24	PEREMPUAN	Makassar	SMA/MA	Karyawan swasta
161	Cintami	27	PEREMPUAN	Bantaeng	D4/S1	Wiraswasta

162	Dwi Delvyta Nur	25	PEREMPUAN	Jeneponto	D4/S1	IRT
163	Kiki Aflianty	28	PEREMPUAN	Makassar	D4/S1	Wiraswasta
164	Maulidia	20	PEREMPUAN	Makasar	SMA/MA	Mahasiswa
165	Putra Adi	21	LAKI - LAKI	Makasar	SMA/MA	Mahasiswa
166	Dheana Anggun	30	PEREMPUAN	Makasar	SMA/MA	Karyawan swasta
167	Dono	34	LAKI - LAKI	Gowa	D3	Wiraswasta
168	Raidah Halimah	32	PEREMPUAN	Maros	D4/S1	Wiraswasta
169	Farhan	27	LAKI - LAKI	Makassar	D3	Wiraswasta
170	Nanda	23	PEREMPUAN	Makassar	D4/S1	Belum bekerja
171	Andi Ainun	30	PEREMPUAN	Bulukumba	D4/S1	PNS
172	Ghea Arinda	26	PEREMPUAN	Makassar	D3	Karyawan swasta
173	Reza	28	LAKI - LAKI	makassar	D4/S1	Karyawan Swasta
174	Arif Erlangga	29	LAKI - LAKI	Barru	D4/S1	Guru
175	Muhammad Ikhwan	28	LAKI - LAKI	Maros	D4/S1	PNS
176	fikri	21	LAKI - LAKI	Makassar	SMA/ MA	Wiraswasta
177	Dian	30	PEREMPUAN	Makassar	D4/S1	Wiraswasta
178	Aprillia	36	PEREMPUAN	Pangkep	SMA/MA	Wiraswasta
179	Nur Miftah R. Mahaliyah	29	PEREMPUAN	Makassar	SMA/MA	Karyawan Swasta
180	Rina Syahyani	35	PEREMPUAN	Makassar	D3	IRT
181	Raihana Inayah Rani	27	PEREMPUAN	Makassar	SMA/ MA	Belum bekerja
182	Nur Anis	32	PEREMPUAN	Pare-Pare	D4/S1	BUMN
183	Izzah	30	PEREMPUAN	Sulawesi Selatan	SMA/ MA	Karyawan Swasta
184	Safri Haliding	30	LAKI - LAKI	Makassar	S2	Dosen
185	Andi Erwin	30	LAKI - LAKI	Gowa	D3	Wiraswasta
186	Ramci	30	LAKI - LAKI	Gowa	SMA/ MA	Karyawan swasta
187	Suci Alfisahrin	30	PEREMPUAN	Pangkep	D4/S1	Karyawan swasta
188	Lia	50	PEREMPUAN	Makassar	D4/S1	PNS
189	Awaru Pati Anjani	30	PEREMPUAN	makassar	SMA/ MA	Karyawan swasta
190	Auliyah	33	PEREMPUAN	Makassar	S3	Dosen
191	Merliyanti	30	PEREMPUAN	Maros	D4/S1	Karyawan swasta
192	Rosdiana	30	PEREMPUAN	Makassar	D4/S1	PNS

193	Nima	30	PEREMPUAN	Makassar	D3	IRT
194	Ichi	30	PEREMPUAN	Makassar	D4/S1	PNS
195	Aya	30	PEREMPUAN	Gowa	D4/S1	Mahasiswa
196	Aryo	30	LAKI - LAKI	Makassar	D4/S1	Karyawan swasta
197	Siska Margianti	30	PEREMPUAN	Gowa	D3	Wiraswasta
198	Ani	30	PEREMPUAN	Makassar	SMA/MA	Karyawan swasta
199	Sri Wahyuni	26	PEREMPUAN	LUWU	D4/S1	Karyawan swasta
200	Najma	53	PEREMPUAN	Maros	D4/S1	Wiraswasta
201	Sumarni	30	PEREMPUAN	Bulukumba	D3	Wiraswasta
202	Ashel	22	LAKI - LAKI	MAKASSAR	SMA/MA	Belum bekerja
203	Walfajri Ambo	30	LAKI - LAKI	Makassar	SMA/MA	TNI AD
204	Rika Fitriani	30	PEREMPUAN	makassar	D4/S1	IRT
205	Zahra Muthiya	30	PEREMPUAN	Kabupaten Takalar	D4/S1	Karyawan swasta
206	Yusrifar	30	PEREMPUAN	Makassar	D4/S1	Karyawan swasta
207	Nur Fadilah AR	29	PEREMPUAN	Barru	D4/S1	PNS
208	Sadriani Ilyas	30	PEREMPUAN	maros	SMA/MA	IRT
209	Muhammad	30	LAKI - LAKI	Maros	SMA/MA	TNI AD
210	Rasdianah	30	PEREMPUAN	Makassar	SMA/MA	IRT
211	Muhammad Hary Dharmawan	30	PEREMPUAN	Gowa	D3	Karyawan Swasta
212	Mariani Alie	50	PEREMPUAN	Gowa	SMA/MA	IRT
213	Muhammad Sanusi	52	LAKI - LAKI	Maros	SMA/MA	Wiraswasta
214	Delly Windri	30	PEREMPUAN	Makassar	D3	Karyawan swasta
215	Anisah janwar	30	PEREMPUAN	Enrekang	D4/S1	IRT
216	Nur Afifah N	27	PEREMPUAN	Wajo	D3	Wiraswasta
217	Trisnawati	30	PEREMPUAN	Makassar	D4/S1	Karyawan swasta
218	Mazrizal Putra	30	LAKI - LAKI	Pangkep	D4/S1	Wiraswasta
219	Burhan Bahar	30	LAKI - LAKI	Maros	D4/S1	PNS
220	Ismi Shabir	30	PEREMPUAN	Bulukumba	S2	Karyawan swasta

SMART PLS

SmartPLS - Export

Back Create data file Compare

PLS-SEM algorithm

- Graphical
 - Graphical output
- Final results
 - Path coefficients
 - Indirect effects
 - Total effects
 - Outer loadings
 - Matrix
 - List
 - Outer weights
 - Latent variables
 - Residuals
- Quality criteria
 - R-square
 - f-square
 - Construct reliability and validity
 - Discriminant validity
 - Collinearity statistics (VIF)
 - Model fit
 - Model selection criteria
- Algorithm
 - Setting
 - Stop criterion changes
 - Posthoc minimum sample size
 - Execution log
- Model and data

Outer loadings - List

	Outer loadings
X1.1 <- DAYA TARIK	0.914
X1.10 <- DAYA TARIK	0.892
X1.11 <- DAYA TARIK	0.914
X1.12 <- DAYA TARIK	0.919
X1.13 <- DAYA TARIK	0.911
X1.2 <- DAYA TARIK	0.893
X1.3 <- DAYA TARIK	0.901
X1.4 <- DAYA TARIK	0.919
X1.5 <- DAYA TARIK	0.906
X1.6 <- DAYA TARIK	0.915
X1.7 <- DAYA TARIK	0.923
X1.8 <- DAYA TARIK	0.904
X1.9 <- DAYA TARIK	0.906
X2.1 <- AKSESIBILITAS	0.904
X2.2 <- AKSESIBILITAS	0.888
X2.3 <- AKSESIBILITAS	0.901
X2.4 <- AKSESIBILITAS	0.897
X2.5 <- AKSESIBILITAS	0.885
X2.6 <- AKSESIBILITAS	0.899
X2.7 <- AKSESIBILITAS	0.919
X3.1 <- ATRIBUT HALAL	0.839
X3.2 <- ATRIBUT HALAL	0.868
X3.3 <- ATRIBUT HALAL	0.879
X3.4 <- ATRIBUT HALAL	0.885
X3.5 <- ATRIBUT HALAL	0.894
X3.6 <- ATRIBUT HALAL	0.907
X3.7 <- ATRIBUT HALAL	0.897

algorithm Construct reliability and validity - Overview

	Cronbach's alpha	Composite reliability (rho_c)	Composite reliability (rho_c)	Average variance extracted (AVE)
AKSESIBILITAS	0.960	0.963	0.967	0.808
ATRIBUT HALAL	0.959	0.961	0.965	0.777
DAYA TARIK	0.982	0.984	0.984	0.825
KEPUASAN	0.956	0.956	0.963	0.765
MINAT BERKUNJUNG KEMBALI	0.942	0.942	0.952	0.711

M A K A S S A R

Model fit

	Saturated model	Estimated model
SRMR	0.039	0.073
d_uls	1.513	5.266

Total effects - Mean, STDEV, T values, p values						Copy to Excel/Word	Copy to R
	Original sample (O)	Sample mean (M)	Standard deviation (STDEV)	T statistics (O/STDEV)	P values		
AKSESIBILITAS -> KEPUASAN	0.222	0.222	0.084	2.636	0.008		
AKSESIBILITAS -> MINAT BERKUNJUNG KEMBALI	0.195	0.194	0.081	2.409	0.016		
ATRIBUT HALAL -> KEPUASAN	0.351	0.352	0.076	4.641	0.000		
ATRIBUT HALAL -> MINAT BERKUNJUNG KEMBALI	0.366	0.365	0.070	4.693	0.000		
DAYA TARIK -> KEPUASAN	0.201	0.194	0.077	2.597	0.009		
DAYA TARIK -> MINAT BERKUNJUNG KEMBALI	0.269	0.261	0.078	3.439	0.001		
KEPUASAN -> MINAT BERKUNJUNG KEMBALI	0.722	0.728	0.085	8.477	0.000		

Discriminant validity - Cross loadings						
	AKSESIBILITAS	ATRIBUT HALAL	DAYA TARIK	KEPUASAN	MINAT BERKUNJUNG KEMBALI	
X1.1	0.455	0.260	0.914	0.336		0.396
X1.10	0.445	0.262	0.892	0.429		0.476
X1.11	0.433	0.265	0.914	0.369		0.421
X1.12	0.433	0.246	0.919	0.353		0.395
X1.13	0.473	0.287	0.911	0.343		0.402
X1.2	0.423	0.235	0.893	0.360		0.400
X1.3	0.455	0.298	0.901	0.433		0.488
X1.4	0.478	0.295	0.919	0.375		0.442
X1.5	0.414	0.260	0.906	0.387		0.437
X1.6	0.457	0.255	0.915	0.384		0.431
X1.7	0.450	0.282	0.923	0.358		0.424
X1.8	0.449	0.258	0.904	0.375		0.438
X1.9	0.437	0.269	0.906	0.356		0.407
X2.1	0.904	0.254	0.457	0.393		0.406
X2.2	0.888	0.206	0.420	0.342		0.357
X2.3	0.901	0.257	0.415	0.354		0.351
X2.4	0.897	0.278	0.465	0.392		0.399
X2.5	0.885	0.295	0.447	0.397		0.415
X2.6	0.899	0.249	0.409	0.360		0.344
X2.7	0.919	0.267	0.469	0.407		0.432
X3.1	0.215	0.839	0.248	0.379		0.381
X3.2	0.252	0.868	0.243	0.388		0.449
X3.3	0.257	0.879	0.261	0.426		0.433
X3.4	0.256	0.885	0.243	0.420		0.437
X3.5	0.285	0.894	0.321	0.444		0.471
X3.6	0.247	0.907	0.262	0.460		0.470
X3.7	0.261	0.885	0.275	0.442		0.464

Model selection criteria	
AIC (Akaike's information criterion)	431.061
AIC3 (modified AIC with Factor 3)	462.061
AIC4 (modified AIC with Factor 4)	493.061
BIC (Bayesian information criterion)	536.264
CAIC (consistent AIC)	567.264
HQ (Hannan-Quinn criterion)	473.545
MDL5 (minimum description length with factor 5)	1205.073
LnL (LogLikelihood)	-184.531
EN (normed entropy statistic)	0.967
NFI (non-fuzzy index)	0.969
NEC (normalized entropy criterion)	7.323

DOKUMENTASI

