


**PENGARUH MEDIA SOSIAL DAN PRIMORDIALISME TERHADAP  
PERILAKU PEMILIH PADA PEMILIHAN ANGGOTA DPRD  
KABUPATEN BULUKUMBA TAHUN 2024**



**TESIS**

Diajukan untuk Memenuhi Salah Satu Syarat Memperoleh  
Gelar Magister dalam Bidang Komunikasi  
Penyiaran Islam Pada Pascasarjana  
UIN Alauddin Makassar

Oleh

**IRGIANTO**  
**80800222014**

**PASCASARJANA**  
**UNIVERSITAS ISLAM NEGERI ALAUDDIN MAKASSAR**  
**2024**

## PERNYATAAN KEASLIAN TESIS

Mahasiswa yang bertanda tangan di bawah ini:


Nama : Irgianto  
NIM : 80800222014  
Tempat/Tgl. Lahir : Lembang, 29 Desember 1999  
Prodi/Konsentrasi : Komunikasi dan Penyiaran Islam  
Program : Pascasarjana UIN Alauddin Makassar  
Alamat : Jl. H. M. Yasin Limpo, Samata.  
Judul : Pengaruh Media sosial dan primordialisme terhadap perilaku pemilih pada pemilihan anggota DPRD Kabupaten Bulukumba tahun 2024

Menyatakan dengan sesungguhnya dan penuh kesadaran bahwa tesis ini benar adalah hasil karya sendiri. Jika di kemudian hari terbukti bahwa ia merupakan duplikat, tiruan, plagiat, atau dibuat orang lain sebagian atau seluruhnya, maka tesis dan gelar yang diperoleh karenanya batal demi hukum.

UNIVERSITAS ISLAM NEGERI  
**ALAUDDIN**  
MAKASSAR

Gowa, 14 September 2024

Penyusun



Irgianto

Nim :80800222014

## PENGESAHAN TESIS

Tesis berjudul: "**Pengaruh Media Sosial dan Primordialisme Terhadap Perilaku Pemilih Pada Pemilihan Anggota DPRD Kabupaten Bulukumba Tahun 2024**", yang disusun oleh saudara Irgianto, NIM: 80800222014, mahasiswa Program Studi Magister Komunikasi dan Penyiaran Islam Pascasarjana UIN Alauddin Makassar, telah diajukan dalam sidang **Ujian Tutup Tesis** pada hari Rabu, 14 Agustus 2024, bertepatan dengan tanggal 9 Safar 1446 Hijriah, dinyatakan telah dapat diterima sebagai salah satu syarat untuk memperoleh gelar Magister Program Studi Komunikasi dan Penyiaran Islam Pascasarjana UIN Alauddin Makassar dengan **Perbaikan Seperlunya**.

Gowa, 14 September 2024

PROMOTOR:

Dr. Muhammad Anshar Akil, S.T., M.Si.

KOPROMOTOR:

Prof. Dr. Firdaus Muhammad, M.Ag.

PENGUJI

1. Dr. H. Kamaluddin Tajibu, M.Si.
2. Dr. Nurhidayat Muhammad Said, M.Ag.
3. Dr. Muhammad Anshar Akil, S.T., M.Si.
4. Prof. Dr. Firdaus Muhammad, M.Ag.

Diketahui oleh:  
Direktur Pascasarjana UIN Alauddin Makassar,



Prof. Dr. H. Abustani Ilyas, M.Ag.

NIP. 196611301993031003

## KATA PENGANTAR

بِسْمِ اللَّهِ الرَّحْمَنِ الرَّحِيمِ

*Alhamdulillah*, puji syukur penulis panjatkan kehadirat Allah SWT, karena dengan limpahan rahmatnya. *Alhamdulillah*, puji syukur penulis panjatkan kehadirat Allah SWT, karena dengan limpahan rahmat dan hidayahnya sehingga penulis dapat menyelesaikan tesis ini. Salawat serta salam penulis haturkan kepada baginda Nabi Muhammad saw. serta segenap keluarga dan para sahabatnya hingga akhir zaman. Dalam penyelesaian tesis yang berjudul ***“Pengaruh Media Sosial dan Primordialisme Terhadap Perilaku Pemilih Pada Pemilihan Anggota DPRD Kabupaten Bulukumba Tahun 2024”***, tentu tidak lepas dari bantuan berbagai pihak. Karena itu, penulis mengucapkan banyak terima kasih yang tak terhingga kepada:

1. Rektor UIN Alauddin Makassar, Prof. H. Hamdan Juhannis, M.A., Ph.D., Wakil Rektor I UIN Alauddin Makassar, Prof. Dr. H. Kamaluddin Abunawas M Ag, Wakil Rektor II UIN Alauddin Makassar, Dr. H. Andi Aderus Lc. M.Ag, Wakil Rektor III UIN Alauddin Makassar, Prof. Dr. Muhammad Khalifa Mustami M.Pd., Wakil Rektor IV UIN Alauddin Makassar, Prof. Dr. Muhammad Amry Lc. M.Ag yang telah menyediakan fasilitas belajar sehingga penulis dapat mengikuti kuliah dengan baik.
2. Prof. Dr. H. Abustani Ilyas, M.Ag. selaku Direktur Pascasarjana UIN Alauddin Makassar beserta Wakil Direktur Dr. Hasyim Haddade, S.Ag., M.Ag, yang telah memberikan berbagai fasilitas kepada penulis sehingga dapat menyelesaikan studi.
3. Dr. H. Kamaluddin Tajibu, M.Si dan Dr. Ramsiah Tasruddin, S.Ag., M.Si. sebagai ketua dan sekretaris Prodi Komunikasi dan Penyiaran Islam Program Magister. Bapak dan ibu dosen yang telah memberikan

bimbingan dan wawasan selama penulis menempuh pendidikan di UIN Alauddin Makassar.

4. Dr. Muhammad Anshar Akil, S.T., M.Si. dan Prof. Dr. Firdaus Muhammad, M.Ag. sebagai promotor dan kapromotor yang telah meluangkan waktu, memberikan arahan, bimbingan sehingga tesis ini dapat diselesaikan dengan baik seperti saat ini.
5. Dr. H. Kamaluddin Tajibu, M.Si dan Dr. Nurhidayat Muhammad Said, M. Ag. sebagai penguji I dan penguji II yang telah menguji dengan penuh kesungguhan demi kesempurnaan tesis ini.
6. Kepala Perpustakaan Pusat UIN Alauddin dan seluruh stafnya yang telah menyiapkan literatur dan memberikan kemudahan untuk dapat memanfaatkan secara maksimal demi penyelesaian tesis ini.
7. Masyarakat Kabupaten Bulukumba, Khususnya kepada seluruh responden yang bersedia memberikan informasi, sehingga memudahkan peneliti dalam Menyusun tesis.
8. Ucapan terima kasih yang sebesar-besarnya kepada Ibu dan Almarhum bapak saya yang telah melahirkan dan mendidik dan bahkan menyekolahkan saya. Sehingga saya bisa berada di jenjang ini. Terimah kasih telah melantunkan doa-doa disetiap shalat untuk kebahagiaan dan kesuksesan anaknya, semoga Allah swt. selalu memberikan kesehatan di setiap hari-harinya dan melapangkan kuburnya. Serta terima kasih untuk kakak-kakakku yang tidak henti-hentinya selalu memberikan semangat, motivasi, dukungan yang luar biasa.
9. Kepada Keluarga Besar Bapak Andi Amrullah Amier, S,sos. Terima Kasih atas segala bantuan, motivasi yang telah diberikan kepada Saya.



10. Kepada Kakanda Taufiqurrahman Rasyid, S. Sos. Terima Kasih atas segala bantuan dan Motivasi yang diberikan kepada saya.
11. Keluarga Besar YBM PLN UID SULSELRABAR dan BAZNAS Kabupaten Bulukumba, Terima Kasih atas bantuan Beasiswa yang diberikan kepada saya.
12. Kawan-kawan seperjuangan S2 di kelas Reguler Komunikasi dan Penyiaran Islam selalu memberikan motivasi, bersama melewati masa-masa kuliah dengan penuh kenangan. Terimah kasih kebersamaan bermakna yang singkat ini. Semoga kalian selalu diberikan kemudahan dan kesuksesan kedepannya.


Akhir kata, penulis menyadari penulisan tesis ini jauh dari kata sempurna. Oleh karena itu, saran dan kritik dari berbagai pihak sangat diharapkan penulis. Namun penulis juga berharap ini dapat bermanfaat bagi pembaca.

Semoga karya ini bernilai ibadah di sisi Allah swt dan menjadi amal jariyyah bagi penulisnya. *Aamin yaa Rabbill 'Alamin.*



Gowa, 14 September 2024

Penyusun



Irgianto

NIM: 80800222014

## DAFTAR ISI

SAMPUL .....	i
PERNYATAAN KEASLIAN TESIS.....	ii
PENGESAHAN .....	iii
KATA PENGANTAR .....	iv
DAFTAR ISI .....	vii
DAFTAR TABEL .....	viii
PEDOMAN TRANSLITERASI ARAB-LATIN DAN SINGKATAN.....	ix
ABSTRAK.....	xiv
<b>BAB I PENDAHULUAN</b>	
A. Latar Belakang Masalah .....	1
B. Rumusan Masalah .....	8
C. Hipotesis .....	8
D. Definisi Operasional dan Ruang Lingkup Penelitian .....	9
E. Kajian Pustaka/Penelitian Terdahulu .....	13
F. Tujuan dan Kegunaan Penelitian .....	17
<b>BAB II TINJAUAN TEORITIS</b>	
A. Media Sosial.....	19
B. Primordialisme .....	32
C. Perilaku Pemilih.....	45
D. Kerangka Konseptual.....	54
<b>BAB III METODOLOGI PENELITIAN</b>	
A. Jenis dan Lokasi Penelitian .....	56
B. Pendekatan Penelitian .....	56
C. Operasionalisasi Konsep .....	58
D. Populasi dan Sampel .....	58
E. Instrumen Penelitian .....	60
F. Tehnik Pengumpulan Data .....	61
G. Tehnik Pengolahan dan Analisis Data .....	62
<b>BAB IV HASIL DAN PEMBAHASAN</b>	
A. Hasil Penelitian .....	77
B. Pembahasan .....	121
<b>BAB V PENUTUP</b>	
A. Kesimpulan.....	136
B. Implikasi .....	136
DAFTAR PUSTAKA .....	139
LAMPIRAN.....	142
DAFTAR RIWAYAT HIDUP.....	168

## DAFTAR TABEL

Tabel 1.1 Matriks Penelitian Terdahulu .....	15
Tabel 3.1 Operasionalisasi Konsep .....	58
Tabel 3.2 Jumlah Populasi .....	59
Tabel 3.3 Jumlah Sampel.....	60
Tabel 3.4 Uji Validitas Media Sosial.....	65
Tabel 3.5 Uji Validitas Primordialisme.....	66
Tabel 3.6 Uji Validitas Perilaku Pemilih.....	67
Tabel 3.6 hasil uji reliabilitas .....	68
Tabel 4.1 Claster Sampling.....	81
Tabel 4.2 Sebaran Responden Menurut Usia.....	82
Tabel 4.3 Sebaran Responden Menurut Jenis Kelamin.....	83
Tabel 4.4 Sebaran Responden Menurut Pendidikan .....	84
Tabel 4.5 Sebaran Responden Menurut Media Sosial Yang Digunakan .....	85
Tabel 4.6 Penggunaan Media Sosial terhadap Perilaku Pemilih .....	88
Tabel 4.7 Tabel Silang antara Umur dengan Penggunaan Media Sosial.....	89
Tabel 4.8 Tabel Silang antara Pendidikan dan Penggunaan Media Sosial .	90
Tabel 4.9 Tabel Silang antara Jenis Kelamin dan Media Sosial .....	91
Tabel 4.10 Tabel Silang anantara Jenis Media Sosial dengan Penggunaan Media Sosial .....	93
Tabel 4.11 Pengaruh Primordialisme terhadap Perilaku Pemilih.....	95
Tabel 4.12 Tabel Silang antara Umur dan Primordialisme .....	96
Tabel 4.13 Tabel Silang antara Pendidikan dan Primordialisme.....	98
Tabel 4.14 Tabel Silang antara Jenis Kelamin dan Primordialisme .....	99
Tabel 4.15 Tabel Silang antara Jenis Media Sosial dan Primordialisme ....	100
Tabel 4.16 Perilaku Pemilih pada Pemilihan Anggota DPRD .....	102
Tabel 4.17 Tabel Silang antara Umur dan Perilaku Pemilih .....	104
Tabel 4.18 Tabel Silang antara Pendidikan dan Perilaku Pemilih .....	105
Tabel 4.19 Tabel Silang antara Jenis Kelamin dan Perilaku Pemilih .....	106
Tabel 4.20 Tabel Silang antara Jenis Media Sosial dengan Perilaku Pemilih .....	107
Tabel 4.21 Tabel Silang antara Penggunaan Media Sosial dengan Perilaku Pemilih.....	110
Tabel 4.22 Tabel Silang antara Primordialisme dengan Perilaku Pemilih.	111
Tabel 4.23 Hasil Analisis Variabel X ke Y .....	116
Tabel 4.24 Hasil Analisis Multivariat anantara Variabel X ke Y .....	120



## PEDOMAN TRANSLITERASI

### A. *Transliterasi Arab-Latin*

Daftar huruf bahasa Arab dan transliterasinya ke dalam huruf latin dapat dilihat pada tabel berikut:

#### 1. Konsonan

Huruf Arab	Nama	Huruf Latin	Nama
ا	Alif	tidak dilambangkan	tidak dilambangkan
ب	Ba	B	Be
ت	Ta	T	Te
ث	Sa	S	es (dengan titik diatas)
ج	Jim	J	Je
ح	Ha	H	ha (dengan titik di bawah)
خ	Kha	Kh	ka dan ha
د	Dal	D	De
ذ	Zal	Z	zet (dengan titik di atas)
ر	Ra	R	Er
ز	Zai	Z	Zet
س	Sin	S	Es
ش	Syin	Sy	es dan ye
ص	Sad	Ws	es (dengan titik di bawah)
ض	Dad	D	de (dengan titik di bawah)
ط	Ta	T	te (dengan titik di bawah)
ظ	Za	Z	zet (dengan titik di bawah)
ع	'ain	'	apostrof terbaik
غ	Gain	G	Ge
ف	Fa	F	Ef
ق	Qaf	Q	Qi
ك	Kaf	K	Ka
ل	Lam	L	El
م	Mim	M	Em
ن	Nun	N	En
و	Wau	W	We
ه	Ha	H	Ha
ء	Hamzah	'	Apostrof
ي	Ya	Y	Ye

Hamzah ( ء ) yang terletak di awal kata mengikuti vokalnya tanpa diberi tanda apapun. Jika ia terletak di tengah atau di akhir, maka ditulis dengan tanda ( ' ).

## 2. Vokal

Vokal bahasa Arab, seperti vokal bahasa Indonesia, terdiri atas vokal tunggal atau monoftong dan vokal rangkap atau diftong.

Vokal tunggal bahasa Arab yang lambangnya berupa tanda atau harakat, transliterasinya sebagai berikut:

Tanda	Nama	Haruf Latin	Nama
ـَ	<i>fathah</i>	A	A
ـِ	<i>Kasrah</i>	I	I
ـُ	<i>dammah</i>	U	U

## 3. Maddah

Maddah atau vokal panjang yang lambangnya berupa harakat atau huruf, transliterasinya berupa huruf dan tanda, yaitu:

Harakat dan Huruf	Nama	Huruf dan Tanda	Nama
ـَ ... / ا	fathah dan alif atau ya	A	a dan garis di atas
ـِ	kasrah dan ya	I	i dan garis di atas
ـُ	dammah dan wau	U	u dan garis di atas

## 4. Ta'Marbutah

Transliterasi untuk ta marbutahada dua, yaitu: *ta marbutah* yang hidup atau mendapat harakat *fathah*, *kasrah* dan *dammah*, yang transliterasinya adalah [t]. sedangkan *ta marbutah* yang mati atau mendapat harakat sukun transliterasinya adalah [n].

## 5. Syaddah (Tasydid)

*Syaddah* atau *tasydid* yang dalam sistem tulisan Arab dilambangkan dengan sebuah tanda *tasydid*, dalam transliterasinya ini dilambangkan dengan

perulangan huruf (konsonan ganda) yang diberi tanda *syaddah*. Jika huruf (ﻉ), maka ia ditransliterasikan seperti huruf maddah (i).

## 6. Kata Sandang

Kata sandang dalam sistem tulisan Arab dilambangkan dengan huruf ﻻ (*alif lam ma'arifah*). Dalam pedoman transliterasi ini, kata sandang ditransliterasi seperti biasa, al-, baik ketika ia di ikuti oleh huruf *syamsiah* maupun huruf *qamariyah*. Kata sandang tidak mengikuti bunyi huruf langsung yang mengikutinya. Kata sandang ditulis terpisah dari kata yang mengikutinya dan dihubungkan dengan garis mendatar (-).

## 7. Hamzah

Aturan transliterasi huruf hamzah menjadi apostrop hanya berlaku bagi hamzah yang terletak di tengah dan akhir kata. Namun, bila *hamzah* terletak di awal kata, ia tidak dilambangkan karena dalam tulisan Arab ia berupa alif.

## 8. Penulisan Kata Arab yang Lazim digunakan dalam Bahasa Indonesia

Kata, istilah atau kalimat Arab yang ditransliterasi adalah kata, istilah atau kalimat yang sudah lazim dan menjadi bagian dari perbendaharaan bahasa Indonesia atau sudah sering ditulis dalam tulisan bahasa Indonesia, tidak lagi ditulis menurut cara transliterasi di atas. Misalnya kata Alquran (dari Alquran), sunnah, khusus dan umum. Namun bila kata-kata tersebut menjadi bagian dari satu rangkaian teks Arab, maka mereka harus ditransliterasi secara utuh.

## 9. Lafz al-Jalalah (الله)

Kata "Allah swt." yang didahului partikel seperti huruf *jarr* dan huruf lainnya atau berkedudukan sebagai *mudafilaih* (frase nominal), ditransliterasi tanpa huruf hamzah.

Adapun *ta marbutah* di akhir kata yang disandarkan kepada lafz al-Jalalah, ditransliterasi dengan huruf [t].

## 10. Huruf Kapital

Walau sistem tulisan Arab tidak mengenal huruf kapital (*All caps*), dalam transliterasinya huruf-huruf tersebut dikenai ketentuan tentang penggunaan huruf kapital berdasarkan pedoman ejaan bahasa Indonesia yang berlaku (EYD). Huruf capital, misalnya digunakan untuk menuliskan huruf awal nama dari (orang, tempat, bulan) dan huruf pertama pada permulaan kalimat. Bila nama diri didahului oleh kata sandang (al-), maka yang ditulis dengan huruf kapital tetap huruf awal nama diri tersebut, bukan huruf awal kata sandangnya. Jika terletak pada awal kalimat, maka huruf A dari kata sandang tersebut menggunakan huruf kapital (AL-). Ketentuan yang sama juga berlaku untuk huruf awal dari judul referensi yang didahului oleh kata sandang al-, baik ketika ia ditulis dalam teks maupun dalam catatan rujukan (CK DP, CDK dan DR).

### B. Daftar Singkatan

Beberapa singkatan yang dibakukan adalah :

swt.	= <i>subhānahū Wa ta'ālā</i>
saw.	= <i>sallallāhu 'alaihi Wa sallam</i>
a.s.	= <i>'alaihi al-salām</i>
H	= Hijrah
M	= Masehi
I.	= Sebelum Masehi
W	= Lahir tahun (untuk orang yang masih hidup saja)
QS.../...:4	= QS al-Baqarah/2:4 atau QS Ali-'Imrān/3:4
HR	= Hadis Riwayat.

## ABSTRAK

**Nama : Irgianto**

**NIM : 80800222014**

**Prodi : Komunikasi dan Penyiaran Islam**

**Judul Tesis : Pengaruh Media Sosial dan Primordialisme Terhadap Perilaku Pemilih Pada Pemilihan Anggota DPRD Kabupaten Bulukumba Tahun 2024**

---

Primordialisme semestinya menjadi faktor dalam menentukan pilihan masyarakat. Namun, faktanya terdapat beberapa calon yang justru mengalami kekalahan pada daerah atau wilayah sekitar tempat tinggalnya. Hal tersebut menjadi pertanyaan bahwa bagaimana primordialisme memberikan pengaruhnya terhadap perilaku masyarakat dalam memilih anggota DPRD Kabupaten Bulukumba karena di lain sisi masyarakat juga terkadang mendapatkan informasi yang tidak seimbang dari media sosial, sehingga ia memilih pemimpin berdasarkan informasi yang didapatkan dari media sosial, sehingga memberikan pengaruh terhadap perilaku pemilih di kabupaten Bulukumba.

Penelitian ini bertujuan menganalisis (1) pengaruh media sosial terhadap perilaku pemilih (2) pengaruh primordialisme terhadap perilaku pemilih dan (3) pengaruh media sosial dan primordialisme secara simultan terhadap perilaku pemilih pada pemilihan anggota DPRD Kabupaten Bulukumba Tahun 2024.

Penelitian ini menggunakan pendekatan kuantitatif. Populasi penelitian ini ada seluruh masyarakat kabupaten Bulukumba yang terdaftar namanya dalam daftar pemilih tetap pada pemilu 2024 yang berjumlah 340.541 orang. Jumlah sampel dalam penelitian ini sebanyak 400 orang. Teknik penyampelan yang digunakan adalah Cluster Random sampling. metode analisis data yang digunakan adalah analisis Regresi Berganda. Hasil penelitian ini menunjukkan bahwa (1) media sosial berpengaruh secara terhadap perilaku pemilih (2) primordialisme berpengaruh terhadap perilaku pemilih, (3) media sosial dan primordialisme berpengaruh secara simultan terhadap perilaku pemilih pada pemilihan anggota DPRD Kabupaten Bulukumba tahun 2024

Implikasi penelitian ini ialah memaksimalkan media sosial dalam aktivitas politik. Masyarakat harus mampu menyaring, dan memilih informasi yang diterima di media sosial. Ikatan primordialisme yang ada dalam masyarakat kabupaten Bulukumba harus dijaga keberlangsungannya sebagai bagian dari budaya kearifan lokal, namun. Dalam konteks menjadikan primordialisme sebagai sarana untuk menduduki jabatan kekuasaan semestinya di hindarkan karena berdampak terhadap terbentuknya kelompok-kelompok kecil yang berpotensi memicu terjadinya konflik kepentingan

**Kata Kunci: Media Sosial, Primordialisme dan Perilaku Pemilih**



## BAB I

### PENDAHULUAN

#### A. *Latar Belakang Masalah*

Manusia sebagai makhluk sosial senantiasa ingin berhubungan dengan manusia lainnya. ia ingin mengetahui lingkungan sekitarnya, bahkan ingin mengetahui apa yang terjadi dalam dirinya. Rasa ingin tahu ini memaksa manusia perlu berkomunikasi.<sup>1</sup>

Perkembangan teknologi informasi dan komunikasi telah merubah cara interaksi individu yang lain. Internet menjadi sebuah ruang digital baru yang menciptakan sebuah ruang kultural. Tidak dapat dihindari bahwa keberadaan internet memberikan banyak kemudahan kepada penggunanya. Beragam akses terhadap informasi dan hiburan dari berbagai penjuru dunia dapat dicari melalui internet. Internet menembus batas dimensi kehidupan pengguna, waktu, dan ruang, yang dapat diakses oleh siapapun, kapanpun, dan dimanapun. Media sosial yang kini beragam merupakan jenis media baru yang memungkinkan orang bisa berbicara, berpartisipasi, berbagi, dan menciptakan jejaring secara online.<sup>2</sup>

Keberadaan internet secara tidak langsung menghasilkan sebuah generasi yang baru, yaitu generasi baru (*next generation*). Generasi ini dipandang menjadi sebuah generasi masa depan yang diasuh dan dibesarkan

---

<sup>1</sup> Hafied Cangara, *Pengantar Ilmu Komunikasi Edisi Kelima*, ( Depok ; Rajawali pers,2021), h.1

<sup>2</sup> Elvirano, Ardiyanto. *Komunikasi 2.0 Teoritisasi dan Implikasi*. (Jakarta: Aspikom, 2011). h. 59

dalam lingkungan budaya baru media digital yang interaktif, yang berwatak menyendiri (*desosialisasi*), berkomunikasi secara personal, melek komputer, dibesarkan dengan videogames, dan lebih banyak waktu luang untuk mendengarkan radio dan televisi<sup>3</sup>

Dengan pengguna internet yang terus naik setiap tahunnya dan berbagai sosial media yang terus berkembang, penemuan data dalam survey pengguna sosial media juga akan terus berubah setiap tahunnya. Dengan beralihnya masyarakat Indonesia dari televisi ke akses internet, Survey juga menemukan bahwa 213 juta dari 276 juta jiwa penduduk Indonesia sudah memiliki akses internet, setiap orang setidaknya memiliki 1 perangkat seluler, dan Indonesia memiliki persentase pengguna media sosial yang cukup tinggi, yakni 60% dari jumlah populasi yaitu 167 Juta Pengguna, dimana ini berarti terdapat 3 pengguna media sosial di setiap 5 penduduk.<sup>4</sup>

Seiring dengan perkembangan zaman, kebutuhan manusia akan informasi menyebabkan semakin meningkat pula perkembangan teknologi dalam hal pemenuhan kebutuhan akan informasi dengan kemajuan di bidang teknologi informasi serta komunikasi sekarang ini, dunia tak lagi mengenal batas, jarak, ruang dan waktu.

Media sosial merupakan salah satu sarana untuk memperkenalkan calon, mengembangkan citra calon dan membimbing pemilih dalam memilih calon, Dalam bidang politik sendiri media sosial yang merupakan bagian

---

<sup>3</sup> Idi Subandy, Ibrahim. *Kritik Budaya Komunikasi*, (Yogyakarta: Jalasutra, 2011). h.310.

<sup>4</sup> Slice. Statistik Pengguna Media Sosial Indonesia terbaru, 11 November 2023

media online atau media baru, mulai di gunakan sebagai media sosialisasi politik karena biaya penggunaan yang murah dan aksesnya yang tidak terbatas. Penggunaan media sosial sebagai media sosialisai politik bertujuan mendapatkan simpati dan dukungan dari masyarakat. Setiap calon berusaha memberikan informasi dan pesan-pesan yang dapat mempengaruhi perilaku memilih. Semakin majunya era globalisasi informasi dan komunikasi didukung banyaknya pengguna internet saat ini yang berdasarkan data-data yang ada, sehingga media sosial digunakan oleh kandidat sebagai salah satu sarana komunikasi politik. Melalui ruang *cyber* (internet), kampanye dapat dilakukan pada tiga segmen sekaligus, yaitu massa, antarpribadi, dan organisasi. Sehingga internet cenderung dijadikan sarana kampanye yang dianggap efektif di Indonesia.

Kampanye melalui media sosial mulai dimanfaatkan pasca runtuhnya rezim Orde Baru. Partai politik, calon legislatif, calon presiden-wakil presiden maupun calon kepala daerah kini mengandalkan media sebagai sarana mengiklankan profil untuk membentuk pencitraan melalui media sosial.<sup>5</sup>

Kehadiran media baru berbasis digital membuat informasi politik tidak hanya semakin masif, tetapi juga terdistribusi dengan cepat dan bersifat interaktif. Dengan karakteristiknya itu tidak sedikit aktor politik di sejumlah negara memanfaatkan media sosial proses kampanye politik. Selain itu media

---

<sup>5</sup> Rudi Rahman, "Pengaruh Media Sosial Dan Primordialisme Terhadap Perilaku Pemilih Pada Pilkada Kabupaten Kampar Periode 2017-2022 (Studi Kasus Dikecamatan Tambang)" *Jurnal Ilmu Komunikasi* 8, no. 2 (2019) : h. 2

baru mampu untuk menjangkau pemilih muda dan biayanya murah.<sup>6</sup>

Dalam media sosial iklan politik memainkan peranan penting dalam membentuk pencitraan untuk merebut popularitas dan elektabilitas. Suhu politik jelang diadakannya pemilu ini, yang paling nampak di permukaan adalah "adu strategi" yang dilakukan oleh masing-masing kandidat. Dimana masing-masing kandidat memiliki strategi tersendiri guna meraih simpati para pemilih. Adu strategi yang dimaksudkan disini dapat diartikan sebagai suatu persaingan melalui berbagai media komunikasi yang ada, baik cetak maupun elektronik. Penggunaan media sosial bagi kampanye oleh para kandidat tentu memiliki segmentasi tersendiri. Mengenal khalayak atau masyarakat adalah salah satu kunci sukses untuk memenangkan persaingan. Dengan menyajikan produk politik yang menarik mulai dari kemasan, isi dan tampilan yang baik, serta mempunyai intensitas menonton lebih banyak sehingga masyarakat mampu terpengaruh dan melakukan tindak memilih kandidat.

Pesan-pesan politik yang diterpakan oleh masing-masing pasangan calon peserta Pemilu pada masa kampanye merupakan sumber informasi bagi pemilih yang dapat menimbulkan efek memperteguh atau mengubah pilihan politiknya. Pada umumnya pesan-pesan kampanye dipersepsikan oleh pemilih sesuai dengan latar belakang dan faktor kedaerahan atau kesukuan yang biasa disebut dengan primordialisme. Dalam beberapa kasus

---

<sup>6</sup> Faridhian Anshari, "Komunikasi Politik di Era Media Sosial" Jurnal komunikasi 8, no. 1 (2013) : h. 92

pemilih mengambil keputusan politiknya karena terikat oleh kedekatannya pada suatu partai politik maupun kedekatan dari calon, karena sistem kekerabatan antara pemilih dengan calon pasangan merupakan faktor yang sampai sekarang masih dapat dilihat pada daerah-daerah tertentu.

Pemilu saat ini berbeda dengan pemilu-pemilu sebelumnya, saat ini massa pemilih mempunyai kesempatan secara langsung dan penuh dalam memilih calon- calon pejabat publik yang dikehendakinya. Kecenderungan pemilih memilih calon pejabat publik berdasarkan kampanye politik yang dilakukan di media sosial dan hasil survei tersebut menunjukkan bahwa khalayak komunikasi politik pada umumnya memiliki selektivitas terhadap isi pesan. Selektivitas itu salah satunya dipengaruhi oleh perilaku pemilih. Perilaku pemilih tersebut dapat merespons isu dan calon yang bersaing dalam suatu pemilihan umum.

Perilaku memilih merupakan cara seseorang berinteraksi pada saat pemilu, yakni bagaimana pilihan politik seseorang pada saat memilih calon kandidat atau partai apa yang akan mereka pilih pada saat pemilu. Perilaku memilih dipengaruhi oleh faktor primordialisme. Perilaku memilih berdasarkan faktor primordialisme adalah yang mempengaruhi perilaku memilih yaitu berdasarkan dari bentuk kekerabatan, kesukuan, atau dari kebiasaan yang dijadikan kepercayaan sejak dulunya.<sup>7</sup>

Dalam konsepsi politik primordialisme terdapat empat nilai yang

---

<sup>7</sup> Rudi Rahman, "Pengaruh Media Sosial Dan Primordialisme Terhadap Perilaku Pemilih Pada Pilkada Kabupaten Kampar Periode 2017-2022 (Studi Kasus Dikecamatan Tambang)" *Jurnal Ilmu Komunikasi*: h. 4



dominan digunakan oleh para elit politik dalam perebutan kekuasaan formal, empat nilai primordialisme tersebut menimbulkan pola perilaku dan persepsi yang sama dalam konteks bagaimana menggunakannya dalam perebutan politik kekuasaan di Lembaga formal, keempat nilai tersebut yaitu entitas, politik kekerabatan, status sosial, dan adat.<sup>8</sup>

Pada tanggal 14 Februari 2024, masyarakat Indonesia secara umum dan secara khusus Masyarakat Kabupaten Bulukumba melakukan pesta demokrasi pemilihan umum yaitu pemilihan Capres Cawapres, DPD, DPR RI, DPRD Provinsi, dan DPRD Kabupaten.

Kondisi masyarakat Kabupaten Bulukumba yang relatif heterogen dan memiliki karakteristik yang berbeda-beda, masyarakat Kabupaten Bulukumba memiliki ikatan kekerabatan dan kedaerahan yang sangat kuat, ini menyebabkan akan menimbulkan perbedaan dalam pola perilaku pemilih antara pemilih yang banyak terpa isu-isu informasi melalui media sosial dengan pemilih yang kurang mendapat isu-isu informasi pada pelaksanaan pemilu di Kabupaten Bulukumba. Media sosial merupakan suatu sarana bagi masyarakat untuk mengetahui jalannya Pemilihan Umum yang dilaksanakan pada tanggal 14 Februari 2024

Kabupaten Bulukumba terdiri dari 10 kecamatan dengan total Jumlah pemilih yaitu 340.541 jiwa.<sup>9</sup> Perkembangan dan pertumbuhan penduduk di Kabupaten Bulukumba cukup menggembirakan, penduduk kabupatern

---

<sup>8</sup> Muhtar Haoddin, *Politik Primordialisme dalam pemilu di Indonesia*, ( Malang : UB Pres, 2015) h. 4

<sup>9</sup> <https://jdih.kpu.go.id>

Bulukumba terus mengalami pertumbuhan penduduk, dari 10 kecamatan dikabupaten Bulukumba terdapat beberapa suku dan Bahasa yang berbeda seperti konjo, bugis dan keberadaan suku kajang, selain itu terdapat ikatan ikatan strata sosial seperti ikatan keluarga bangsawan atau keluarga keturunan karaeng, masyarakat biasa dan budak atau disebut dengan Ata. ikatan kedaerahan juga masih sangat kental di kabupaten Bulukumba.

Berdasarkan observasi dilapangan yang berdasar pada hasil pemilihan anggota DPRD Kabupaten Bulukumba pada pemilu 2024, bahwa ikatan Primordialisme semestinya menjadi faktor dalam menentukan pilihan masyarakat. Namun, faktanya terdapat beberapa calon yang justru mengalami kekalahan pada daerah atau wilayah sekitar tempat tinggalnya. Hal tersebut menjadi pertanyaan bahwa bagaimana primordialisme memberikan pengaruhnya terhadap perilaku masyarakat dalam memilih anggota DPRD Kabupaten Bulukumba karena di lain sisi masyarakat juga terkadang mendapatkan informasi yang tidak seimbang dari media sosial, sehingga ia memilih pemimpin berdasarkan informasi yang didapatkan dari media sosial, sehingga memberikan pengaruh terhadap perilaku pemilih di kabupaten Bulukumba.

Berdasarkan pertimbangan-pertimbangan diatas maka penelitian ini lebih memusatkan perhatiannya pada persoalan Pengaruh media sosial dan Primordialisme terhadap perilaku pemilih pada pemilu 2024 di kabupaten Bulukumba.

## **B. Rumusan Masalah**

Berdasarkan latar belakang masalah di atas, maka pokok permasalahan untuk dijadikan sebagai kajian utama dalam penelitian ini adalah bagaimana pengaruh media sosial dan primordialisme terhadap perilaku pemilih pada pemilu 2024 Di kabupaten bulukumba dengan beberapa sub-sub masalah sebagai berikut:

1. Apakah Media Sosial berpengaruh terhadap Perilaku Pemilih pada Pemilu 2024 di Kabupaten Bulukumba?
2. Apakah Primordialisme berpengaruh terhadap Perilaku Pemilih pada Pemilu 2024 di Kabupaten Bulukumba?
3. Apakah Media Sosial dan Primordialisme berpengaruh secara simultan terhadap Perilaku Pemilih pada Pemilu 2024 di Kabupaten Bulukumba?

## **C. Hipotesis**

Hipotesis merupakan jawaban sementara terhadap rumusan masalah penelitian, dimana rumusan masalah penelitian telah dinyatakan dalam bentuk kalimat pertanyaan. Dikatakan sementara karena, jawaban diberikan baru didasarkan pada teori yang relevan, belum didasarkan pada fakta-fakta empiris melalui pengumpulan data. Jadi hipotesis juga dapat dinyatakan sebagai jawaban yang empiris.<sup>10</sup>

---

<sup>10</sup> Sugiyono, *Metodologi Penelitian kuantitatif, kualitatif dan R&D*, (Bandung:Alfabeta, 2013). h.64

Berdasarkan uraian kerangka pemikiran penelitian yang berlandaskan pada tujuan penelitian, teori-teori dan dalam rangka menjawab permasalahan penelitian yang dilakukan, maka dugaan sementara atau hipotesis penelitian ini adalah:

1.  $H_1$  : Media sosial berpengaruh secara signifikan terhadap perilaku pemilih pada pemilu 2024 di Kabupaten Bulukumba
2.  $H_2$  : Primordialisme berpengaruh signifikan terhadap perilaku pemilih pada pemilu 2024 di Kabupaten Bulukumba
3.  $H_3$  : Media sosial dan Primordialisme berpengaruh secara simultan terhadap perilaku pemilih pada pemilu 2024 di kabupaten Bulukumba.

#### ***D. Definisi Operasional dan Ruang Lingkup penelitian***

##### **1. Definisi operasional**

Untuk menghindari kesalah pahaman dalam menginterpretasikan judul dalam penelitian ini, maka peneliti menguraikan makna dari setiap kata kunci dalam judul, yaitu:

- a. Media sosial merupakan perkembangan mutakhir dari teknologi-teknologi perkembangan webbaru berbasis internet, yang memudahkan semua orang untuk dapat berkomunikasi, berpartisipasi, saling berbagi dan membentuk sebuah jaringan secara online, sehingga dapat menyebarkan konten mereka sendiri.
- b. Primordialisme adalah ikatan-ikatan seseorang dalam kehidupan sosial yang sangat berpegang teguh terhadap hal-hal yang dibawa sejak lahir. fokus pada penelitian ini membahas tentang primordialisme dalam

ranah politik yaitu ikatan Kedaerahan atau geografi politik, ikatan etnis dan politik kekerabatan.

- c. Perilaku pemilih Merupakan kegiatan seseorang atau kelompok orang untuk ikut serta dalam kehidupan politik baik secara Kognitif, afektif maupun psikomorik, antara lain dengan jalan memilih pemimpin Negara, melakukan aktivitas kampanye dan dikusi politik yang secara langsung atau tidak langsung mempengaruhi kebijakan pemerintah.

## 2. Ruang Lingkup Penelitian

- a. Media sosial

Adapun indikator dari media sosial yang digunakan dalam penelitian ini Khasteristik Media sosial menurut Antony Mayfield sebagai berikut:<sup>11</sup>

- 1) *Participation* (keikutsertaan)

*Participation* (keikutsertaan), yaitu media sosial memberikan kontribusi dan umpan balik bagi orang-orang yang tertarik. Adapun indikator dari *Participation* yaitu :

- a) Partisipasi dalam pengambilan keputusan
- b) Partisipasi dalam Pelaksanaan
- c) Partisipasi dalam pengambilan manfaat

- 2) *Openness* (keterbukaan)

---

<sup>11</sup> Rudi Rahman, "Pengaruh Media Sosial Dan Primordialisme Terhadap Perilaku Pemilih Pada Pilkada Kabupaten Kampar Periode 2017-2022 (Studi Kasus Dikecamatan Tambang)" h. 10



*Openness* (keterbukaan), sebagian besar media sosial terbuka untuk menerima suatu umpan balik dan partisipasi. Adapun indikator dari Keterbukaan dalam media sosial yaitu:

- a) Terbuka dalam melakukan pilihan
- b) Terbuka dalam memberikan komentar
- c) Terbuka dalam berbagi informasi

### 3) Conversation (percakapan)

Conversation (percakapan), media sosial menggunakan cara berkomunikasi yang lebih baik, yaitu menggunakan metode percakapan komunikasi dua arah. Adapun indikator dari Percakapan di media sosial, yaitu:

- a) Percakapan sebagai Pembicara
- b) Percakapan sebagai Pendengar

### b. Primordialisme

Adapun indikator dari Primordialisme menurut Kun Maryati dan Muhtar Haboddin yaitu :

#### 1) Kedaerahan

Kedaerahan merupakan Suatu sifat yang didasarkan pada kedaerahan, di mana seseorang lebih terikat dengan daerahnya sendiri dibandingkan daerah lain. Adapun indicator dari ikatan kedaerahan, yaitu:

- a) Kondisi geografi politik
- b) Kondisi Lingkungan sosial tempat tinggal

## 2) Etnisitas

Secara sederhana etnisitas merupakan kategori-kategori yang diterapkan pada kelompok atau kumpulan kelompok yang dibentuk dan membentuk dirinya dalam kebersamaan atau kolektivitas<sup>12</sup>. Adapun indikator dari etnisitas, yaitu:

- a) Persamaan budaya
- b) Persamaan Bahasa dan dialek

## 3) Politik Kekerabatan

Secara sederhana politik kekerabatan dimaknai dekat dengan perilaku nepotisme dan kolusi, karena politik kekerabatan melakukan praktik pendistribusian kekuasaan diantara para anggota keluarga sedarah.<sup>13</sup>. Adapun indikator dari politik kekerabatan, yaitu:

- a) Nepotisme
- b) Kolusi
- c. Adapun indikator dari perilaku pemilih menurut Gabriel Almond, Yaitu sebagai berikut:

- 1) Pemungutan suara (*Voting*). merupakan Tindakan menentukan pilihan politik untuk memilih salah satu calon dalam demokrasi
- 2) Kampanye Politik adalah upaya terorganisir yang berusaha mempengaruhi proses pengambilan keputusan dalam kelompok tertentu.

<sup>12</sup> Ubed Abdillah, *Politik Identitas Etnis*, (Magelang:Indonesiatera, 2002). h. 75

<sup>13</sup>Muhtar Haoddin, *Politik Primordialisme dalam pemilu di Indonesia*, ( Malang : UB Pres, 2015) h. 8

- 3) Diskusi Politik merupakan aktivitas bertukar pikiran tentang pandangan politik.<sup>14</sup>

Indikator tersebut di analisis berdasarkan tiga domain perilaku yaitu, Kognitif ( pengetahuan), Afektif ( sikap), dan Psikomotorik ( Tindakan )

#### ***E. Kajian Pustaka/Peneliti Terdahulu***

Berbagai hasil riset, baik tentang media sosial maupun primordialisme dan perilaku pemilih dalam pesta demokrasi telah banyak dilakukan oleh ilmuan dan akademisi dari perspektif yang berbeda. Beberapa diantara hasil riset tersebut dikaji secara mendalam untuk melihat relevansinya dengan penelitian ini.

Penelitian tentang Pengaruh Media Sosial Dan Primordialisme Terhadap Perilaku Pemilih Pada Pilkada Kabupaten Kampar Periode 2017-2022 (Studi Kasus Dikecamatan Tambang) oleh Rudi Rahman pada Program Pasca Sarjana Ilmu Komunikasi FISIP Universitas Riau,<sup>15</sup> Hasil penelitian menunjukkan bahwa uji t menunjukkan bahwa terdapat pengaruh antara media sosial (X1) terhadap perilaku pemilih (Y) dengan nilai thitung > ttabel atau  $57,304 > 2,58$  artinya H1 diterima, terdapat pengaruh primordialisme (X2) terhadap perilaku pemilih (Y) dengan nilai  $101,536 > 2,58$ , sedangkan H3 dengan uji F (uji Anova) menunjukkan bahwa terdapat pengaruh media sosial dan primordialisme terhadap perilaku pemilih (H3)  $6932,802 > 0,305$ . Hasil

<sup>14</sup> Ihsan Hamid, *Perilaku Politik Dialektika Teoritis-Empiris Untuk Penguatan Demokrasi Di Era Post Truth*, ( Mataram : Sanabil, 2020 ),h. 63

<sup>15</sup> Rudi Rahman, "Pengaruh Media Sosial Dan Primordialisme Terhadap Perilaku Pemilih Pada Pilkada Kabupaten Kampar Periode 2017-2022 (Studi Kasus Dikecamatan Tambang)" *Jurnal Ilmu Komunikasi* 8, no. 2 (2019)

penelitian tersebut relevan untuk mengkaji tentang media sosial dan primordialisme yang merupakan variable dalam penelitian ini

Penelitian tentang Pengaruh ikatan primordialisme terhadap perilaku memilih pemilih pemula pada pilkada di kecamatan gunung talang tahun 2015, oleh Retfi Hestixia, Muhammad Ali Azhar dan I Ketut Putra Erawan, Fakultas Ilmu Sosial dan Ilmu Politik Universitas Udayana,<sup>16</sup> Penelitian tersebut mengkaji tentang Pengaruh ikatan primordialisme terhadap perilaku memilih pemilih, hasil temuan tersebut dapat ditarik kesimpulan bahwa terdapat pengaruh yang signifikan ikatan primordialisme terhadap perilaku memilih pemilih pemula pada pilkada serentak di Kecamatan Gunung Talang, Kabupaten Solok, Sumatera Barat tahun 2015 Hasil. penelitian tersebut Relevan untuk dikaji karena media sosial dan perilaku pemilih juga merupakan variable dalam penelitian ini.

Penelitian tentang Media Sosial dan pengaruhnya terhadap Partisipasi politik pemilih pemula pada pilkada, oleh Dimaz OktamaAndriyendi, Nusman S, dan Susi Fitria Dewi.<sup>17</sup> Hasil dari penelitian ini menjelaskan bahwa pengaruh media sosial terhadap partisipasi politik pemilih pemula memiliki nilai Adjust R Square 0.306 yang artinya pengaruh variabel media sosial terhadap partisipasi politik pemilih pemula sebesar 31%. Dalam hal ini media sosial

---

<sup>16</sup> Retfi Hestixia dkk, Pengaruh ikatan primordialisme terhadap perilaku memilih pemilih pemula pada pilkada di kecamatan gunung talang tahun 2015, Fakultas Ilmu Sosial dan Ilmu Politik Universitas Udayana 2017

<sup>17</sup> Dimaz Oktama Andriyendi, Nurman S, Susi Fitria Dewi, Media sosial dan pengaruhnya terhadap partisipasi politik pemilih pemula pada Pilkada, *Journal of Education, Cultural and Politics* 3 No 1 2023

memiliki pengaruh yang signifikan terhadap partisipasi politik pemilih pemula pada pilkada Kabupaten Tanjung Jabung Timur.

Tabel 1.1 Matriks Penelitian Terdahulu

No	Nama	Variabel	Metode Analisis	Hasil Penelitian
1	Rudi Rahman	Media Sosial, Primordialisme, dan Perilaku Pemilih	Regresi Linear Berganda	Hasil penelitian menunjukkan bahwa terdapat pengaruh antara media sosial terhadap perilaku pemilih, terdapat pengaruh primordialisme terhadap perilaku pemilih Terdapat pengaruh media sosial dan primordialisme terhadap perilaku pemilih
2	Nina Novita	sosial Collaborative Project (X1), Blog and Microblogging	ini adalah uji Chi-Square dan koefisien kontingency.	Temuan data di lapangan memperlihatkan bahwa penggunaan

		dan Social (X2), dan Content Communities (X3), perilaku pemilih pemula,		media sosial Collaborative Project (X1), Blog and Microblogging dan Social (X2), dan Content Communities (X3) tidak memengaruhi perilaku pemilih pemula,
3	Dimaz OktamaAndriyendi, Nusman S, dan Susi Fitria Dewi.	Media Sosial dan partisipasi politik	Regresi Sederhana	Hasil dari penelitian ini menjelaskan bahwa pengaruh media sosial terhadap partisipasi politik pemilih pemula memiliki nilai Adjust R Square 0.306 yang artinya pengaruh variabel media sosial terhadap partisipasi



				<p>politik pilih pemula sebesar 31%. Dalam hal ini media sosial memiliki pengaruh yang signifikan terhadap partisipasi politik pilih pemula</p>
--	--	--	--	---

## **F. Tujuan dan Manfaat**

### **1. Tujuan Penelitian**

Berdasarkan latar belakang dan rumusan masalah yang telah dikemukakan di atas, maka penelitian ini bertujuan:

- a. Untuk Mengetahui pengaruh media sosial terhadap perilaku pemilih pada pemilu 2024 di Kabupaten Bulukumba
- b. Untuk mengetahui Pengaruh Primordialisme terhadap perilaku pemilih pada pemilu 2024 di Kabupaten Bulukumba
- c. Untuk Mengetahui pengaruh simultan media sosial dan primordialisme terhadap perilaku pemilih pada pemilu 2024 di Kabupaten Bulukumba

### **2. Manfaat Penelitian**

- a. Secara akademis, penelitian ini diharapkan dapat memberi kontribusi yang positif kepada mahasiswa Komunikasi Penyiaran Islam dalam penelitian mengenai media sosial dan primordialisme.

- b. Secara praktis, penelitian ini diharapkan dapat menjadi masukan bagi mahasiswa Universitas Islam Negeri Alauddin Makassar Program Pasca Sarjana Universitas Islam Negeri Alauddin Makassar Program Studi Komunikasi Penyiaran Islam.



## **BAB II**

### **TINJAUAN TEORITIS**

#### **A. *Media Sosial***

##### **1. Pengertian Media Sosial**

Media sosial adalah teknologi digital yang berfungsi sebagai sarana komunikasi berbasis jaringan internet yang memungkinkan para pengguna bisa berkomunikasi dalam bentuk teks, gambar, suara dan video secara bersamaan dengan peristiwa maupun tertunda dalam suatu kolaborasi sosial yang terbuka untuk umum maupun secara tertutup dalam menjaga privasi masing-masing penggiat. Media sosial pada intinya merupakan komunikasi antar manusia yang memiliki karakteristik keterhubungan, percakapan, kreasi, berpikir, berdebat, berbagi, partisipasi, berteman dan membangun sebuah komunitas melalui dunia maya (internet) tanpa dibatasi oleh ruang dan waktu<sup>1</sup>

Media sosial adalah sebuah media online, dengan para penggunanya bisa dengan mudah berpartisipasi, berbagi, dan menciptakan isi meliputi blog, jejaring sosial, wiki, forum dan dunia virtual. Blog, jejaring sosial dan wiki merupakan bentuk media sosial yang paling umum digunakan oleh masyarakat di seluruh dunia. Pendapat lain mengatakan bahwa media sosial adalah media online yang mendukung interaksi sosial dan media sosial menggunakan teknologi berbasis web yang mengubah komunikasi menjadi dialog interaktif. Andreas Kaplan dan Michael Haenlein mendefinisikan media

---

<sup>1</sup> Hafied Cangara, *Pengantar Ilmu Komunikasi Edisi Kelima*, h.181

sosial sebagai “sebuah kelompok aplikasi berbasis internet yang membangun di atas dasar ideologi dan teknologi Web 2.0 , dan yang memungkinkan penciptaan dan pertukaran user-generated content.”<sup>2</sup>

Menurut Rasaqa bahwa Media sosial memberikan akses yang cepat dan juga mudah sebagai informasi politik, seperti berita, analisis, platform kampanye, dan pandangan politik dari berbagai sumber. Pengguna dapat mengakses informasi dengan mudah dan mempengaruhi pemahaman mereka terkait isu-isu politik dan orientasi politik mereka.<sup>3</sup>

Dalam komunikasi politik menurut Brian McNair menggambarkan bagaimana elemen-elemen dalam komunikasi tersebut berinteraksi satu sama lain, elit yang terdiri dari organisasi politik seperti partai dan organisasi public menggunakan media sebagai alat untuk menyampaikan program politiknya untuk disampaikan kepada pemilih yakni warga negara.<sup>4</sup>

## 2. Kharateristik Media sosial

Menurut Mayfield media sosial diasumsikan sebagai suatu bentuk baru dalam media online. terdapat Beberapa karakteristik yang biasanya dimiliki oleh media sosial dan menjadi indicator yaitu *participation* (partisipasi), *oppenes* (keterbukaan), *Conversation* (percakapan), *Community* (masyarakat), *Connecedness* (menghubungkan) .<sup>5</sup>

---

<sup>2</sup> Anang Sugeng Cahyono, Pengaruh Media Sosial Terhadap Perubahan Sosial Masyarakat di Indonesia, *Jurnal unita* 9, no 1,(2016). h, 142

<sup>3</sup> Ibrahim Arifin, Peran Media Sosial Dalam Mempengaruhi Keputusan Pemilih Pemula Pada Pemilu 2024 di Indonesia, *Jurnal Pendidikan sosiologi*, 12, no 2. (2024), h. 207

<sup>4</sup> Nurul hasfi, Komunikasi politik di era digital, *jurnal ilmu Politik*, 10, no 1 (2019). h.97

<sup>5</sup> Antony Mayfield. *What is Social Media?* ( London: iCrossing, 2008 ) h.5

a. Participation

*Participation* (keikutsertaan), yaitu media sosial memberikan kontribusi dan umpan balik bagi orang-orang yang tertarik. Partisipasi masyarakat di media sosial merupakan bentuk pemberdayaan masyarakat melalui informasi yang mudah diperoleh. Adanya informasi yang mencukupi, masyarakat akan belajar untuk dapat menentukan pilihannya. Partisipasi masyarakat adalah keikutsertaan masyarakat dalam proses mengidentifikasi masalah dan potensi yang ada di masyarakat, pemilihan pengambilan keputusan tentang alternatif solusi untuk menangani masalah, dan keterlibatan masyarakat dalam proses mengevaluasi perubahan yang terjadi.

Berdasarkan keterlibatannya partisipasi terbagi menjadi menjadi 2 (dua), yaitu:

- 1) Partisipasi Langsung Partisipasi yang terjadi apabila individu menampilkan kegiatan tertentu dalam proses partisipasi. Partisipasi ini terjadi apabila setiap orang dapat mengajukan pandangan, membahas pokok permasalahan, mengajukan keberatan terhadap keinginan orang lain atau terhadap ucapannya.
- 2) Partisipasi tidak langsung Partisipasi yang terjadi apabila individu mendelegasikan hak partisipasinya.

Cohen dan Uphoff membedakan partisipasi menjadi empat jenis, yaitu pertama, partisipasi dalam pengambilan keputusan. Kedua, partisipasi dalam

pelaksanaan. Ketiga, partisipasi dalam pengambilan pemanfaatan. Dan keempat, partisipasi dalam evaluasi.<sup>6</sup>

- 1) Partisipasi dalam pengambilan keputusan, Partisipasi ini terutama berkaitan dengan penentuan alternatif dengan masyarakat berkaitan dengan gagasan atau ide yang menyangkut kepentingan bersama. Wujud partisipasi dalam pengambilan keputusan ini antara lain seperti ikut menyumbangkan gagasan atau pemikiran, kehadiran dalam rapat, diskusi dan tanggapan atau penolakan terhadap program yang ditawarkan.
- 2) Partisipasi dalam pelaksanaan, meliputi menggerakkan sumber daya dana, kegiatan administrasi, koordinasi dan penjabaran program. Partisipasi dalam pelaksanaan merupakan kelanjutan dalam rencana yang telah digagas sebelumnya baik yang berkaitan dengan perencanaan, pelaksanaan maupun tujuan.
- 3) Partisipasi dalam pengambilan manfaat, Partisipasi dalam pengambilan manfaat tidak lepas dari hasil pelaksanaan yang telah dicapai baik yang berkaitan dengan kualitas maupun kuantitas. Kualitas dapat dilihat dari output, sedangkan dari segi kuantitas dapat dilihat dari presentase keberhasilan program.
- 4) Partisipasi dalam evaluasi, Partisipasi dalam evaluasi ini berkaitan dengan pelaksanaan program yang sudah direncanakan sebelumnya.

---

<sup>6</sup> Mario Filio Kaligis, Dkk. Partisipasi Masyarakat Pada Era New Normal Di Kelurahan Perkamil Kecamatan Paal Ii Kota Manado, *Jurnal Administrasi Public* VII, No. 101, 2021, h.34



Partisipasi dalam evaluasi ini bertujuan untuk mengetahui ketercapaian program yang sudah direncanakan sebelumnya.

Berdasarkan beberapa definisi di atas maka dapat disimpulkan bahwa partisipasi adalah keterlibatan suatu individu atau kelompok dalam pencapaian tujuan dan adanya pembagian kewenangan atau tanggung jawab bersama. Partisipasi sebagai prasyarat penting bagi peningkatan mutu.

b. *Openness* (keterbukaan),

Sebagian besar media sosial terbuka untuk menerima suatu umpan balik dan partisipasi. media sosial mendorong untuk melakukan pilihan, memberikan komentar dan berbagi informasi.<sup>7</sup> Keterbukaan informasi adalah prinsip fundamental dalam setiap sistem yang berorientasi pada transparansi dan akuntabilitas. prinsip keterbukaan informasi menjadi landasan penting untuk membangun kepercayaan dan partisipasi masyarakat. Keterbukaan informasi bukan hanya tentang memenuhi kebutuhan dasar masyarakat akan informasi, tetapi juga tentang membangun kepercayaan. Masyarakat yang merasa diinformasikan memiliki kecenderungan untuk lebih aktif terlibat dalam proses pengambilan keputusan. Selain itu, transparansi dapat mengurangi peluang terjadinya korupsi dan menegaskan komitmen suatu negara terhadap prinsip-prinsip demokrasi.

---

<sup>7</sup> Rudi Rahman, "Pengaruh Media Sosial Dan Primordialisme Terhadap Perilaku Pemilih Pada Pilkada Kabupaten Kampar Periode 2017-2022 (Studi Kasus Dikecamatan Tambang), h.9

Meskipun prinsip informasi memiliki dampak positif, implementasinya tidak selalu berjalan mulus. Tantangan termasuk keamanan informasi, konflik kepentingan, dan resistensi terhadap perubahan. Solusi memerlukan komitmen penuh dari semua pihak terkait, serta pembentukan mekanisme pengawasan yang efektif.

c. *Conversation* (percakapan)

Media sosial menggunakan cara berkomunikasi yang lebih baik, yaitu menggunakan metode percakapan komunikasi dua arah. Percakapan didefinisikan sebagai sebuah rangkaian interaksi dengan awal dan akhir, pergantian giliran yang jelas, dan beberapa maksud atau tujuan.<sup>8</sup>

Proses komunikasi bersifat dinamis yang melibatkan beberapa unsur yaitu Komunikator (sumber), Message (pesan), Medium (saluran), Komunikan (penerima), Efek(dampak), Umpan balik, gangguan dan unsur kontrks(lingkungan)<sup>9</sup>

Dalam sebuah percakapan, para peserta percakapan memainkan peran sebagai seorang pembicara, maupun sebagai pendengar, secara bergantian. Peristiwa pergantian peran inilah yang dinamakan peristiwa alih atau sekuensi. Alih tutur ini merupakan syarat penting dalam komunikasi lisan, karena dengan alih tutur ini terlihat pergantian peran peserta percakapan,

<sup>8</sup> Littlejohn, S.W, Karen A. Foss. *Teori Komunikasi. Terjemahan Edisi ke-9*. (Jakarta: Salemba Humanika.2009) h.215

<sup>9</sup> Muhammad Anshar Akil. *Teknologi Komunikasi dan Informasi: Tinjauan Sistem, Perangkat, Jaringan dan Dampak*. (Makassa: Alauddin University Press, 2011) h. 63

terjadi pergantian peran dari seseorang yang aktif menyampaikan pesan atau ide menjadi pendengar, maupun sebaliknya dari seorang pendengar menjadi pembicara. Alih tutur mempunyai hubungan erat dengan topik yang akan dibicarakan. Alih tutur ini terjadi bila ada salah satu peserta percakapan yang mendukung topik yang sedang dibicarakan, memperluas, mengantarkan, atau bahkan mengubah topik yang sedang dibicarakan.

Sebuah percakapan dipandang sebagai pencapaian sosial karena mengharuskan kita melakukan sesuatu secara kooperatif melalui pembicaraan

Laura W. Black menguraikan karakter percakapan yang perlu dipertimbangkan dalam percakapan politik online.<sup>10</sup>

- 1) Kelimpahan informasi politik; secara online informasi politik begitu berlimpah dan mudah diakses. Sekalipun demikian, percakapan politik online tetap berlangsung di mana orang berinteraksi dengan sesamanya yang mirip (similar) dan mencari konfirmasi terhadap pandangan mereka sendiri; orang bercakap-cakap untuk saling berbagi pandangan-pandangan politik mereka ketimbang menantang pandangan mereka tersebut. Dengan demikian, informasi politik yang dibagikan tak pernah bersifat netral. Selain itu, kelimpahan informasi tersebut membuat para peserta diskusi melakukan multitasking yakni

---

<sup>10</sup> Aurelius R.L. Teluma, Analisis Percakapan Online Sebagai Metode Penelitian Teks Media Sosial: Teori, Langkah Dan Contoh, *Journal Of Media And Communication Science II*, No 1, 2019, h. 59 - 70

sambil searching dan surfing informasi lain di platform online lain sembari bercakap-cakap. Multitasking ini dapat mempengaruhi kualitas informasi yang dipertukarkan dalam forum.

- 2) Anonimitas dan identitas online dari para partisipan dapat mempengaruhi kualitas percakapan politik. Sekalipun anonimitas di satu sisi membantu para user untuk lebih mudah menuangkan gagasan, tetapi di sisi lain mengurangi kualitas percakapan karena cenderung merusak struktur diskursif kewargaan (civic discourse). Maksudnya, anonimitas mempermudah partisipan mengungkapkan argumentasi secara tidak sopan bahkan menyakiti. Anonimitas juga memicu partisipan untuk tidak menganggap serius percakapan yang ada sebagaimana mudahnya peralihan sebuah isu politik serius menjadi lelucon seperti meme internet.
- 3) Fleksibilitas ruang dan waktu. Pada percakapan online lokasi fisik dan waktu keterlibatan tidak begitu diperhatikan. Percakapan dapat melibatkan begitu banyak partisipan dari berbagai belahan dunia serta dapat berbeda waktu. sifat asinkronik ini menguntungkan forum diskusi online karena dengan hilangnya tekanan waktu, partisipan memiliki lebih banyak waktu untuk berpikir dan merumuskan idenya secara lebih jelas. Sebaliknya dapat merugikan karena jika sebuah topik telah berlalu, partisipan cenderung hanya membaca daripada terlibat dalam diskusi.

d. *Community* (Komunitas)

Media sosial memungkinkan komunitas untuk terbentuk dengan cepat dan dapat berkomunikasi dengan efektif. Dikarenakan komunitas tersebut adalah tempat orang-orang berbagi dengan minat yang sama.

Komunitas adalah individu atau orang-orang yang memiliki kesamaan karakteristik seperti kesamaan geografi, kultur, ras, etnik, pekerjaan, ketertarikan kepada suatu masalah-masalah atau hal-hal lain yang mempunyai kesamaan satu sama lain. Dalam komunitas manusia, individu-individu di dalamnya dapat memiliki maksud, kepercayaan, sumber daya, preferensi, kebutuhan, risiko, kegemaran dan sejumlah kondisi lain yang serupa. Di bidang sosial, komunitas menjadi wadah perkumpulan dari individu-individu dengan hobi dan minat sejenis untuk saling bertukar pikiran.

### 3. Jenis-Jenis Jejaring Media Sosial

Berikut Jenis-Jenis Jejaring Media Sosial;

a. Facebook

Facebook merupakan sebuah layanan jejaring sosial dimana penggunaanya dapat saling berinteraksi, berbagi video, membuat suatu grup atau perkumpulan, membuat jadwal Bersama, dan sebagainya dengan para pengguna lainnya yang berasal dari seluruh penjuru dunia. dalam situs jejaring sosial ini, penggunaanya dapat mengunggah berbagai informasi mengenai dirinya, sehingga para pengguna facebook lainnya dapat mengetahui informasi mengenai pemilik akun tersebut, tidak hanya itu, para

pengguna akun facebook juga dapat saling mengomentari berbagai hal seperti tulisan status ataupun informasi lainnya.

Didirikan oleh Mark Zuckerberg bersama teman sekamarnya mahasiswa Universitas Harvard yakni Eduardo Saverin, Andrew McCollum, Dustin Moskovitz dan Chris Hughes, Facebook diluncurkan pada 4 februari 2004 yang anggotanya pada mulanya terbatas untuk pemilik akun Harvard.edu saja. seiring dengan berjalannya waktu, situ jejaring sosial ini diperluas jangkauannya hingga merambah ke seluruh penjuru dunia.<sup>11</sup>

Facebook menjadi tempat berinteraksi, menyampaikan maklumat, propaganda, iklan, mencari teman lama, interaksi keluarga, bertukar pendapat, wadah pembelajaran dan sumber rujukan yang interaktif dan kreatif, Pengguna dapat menuliskan status, mengirimkan foto, audio, atau video kepada pengguna lainnya, mereka dapat membuat kelompok untuk mengumpulkan keluarga atau teman yang mempunyai minat sama dan berbagi informasi di ruang maya<sup>12</sup>

Media sosial seperti Facebook telah menjadi ruang pertemuan online oleh banyak orang untuk berinteraksi dan mengekspresikan diri. Media sosial menawarkan cara untuk tetap berhubungan seperti pada dunia offline, adanya grup sosial dan profesional. Media sosial juga memungkinkan orang-orang yang jarang berkomunikasi untuk tetap terhubung. Politisi dapat berinteraksi

---

<sup>11</sup> Hafied Cangara, *Etika Komunikasi*, (Jakarta : Kencana, 2023), h.185

<sup>12</sup> Muhammad Anshar, Dakwah multimedia di situs Jejaring Sosial facebook, *Jurnal Komunikasi Islam* 09, No 02, Desember 2019. h.215



dengan pendukungnya meskipun memiliki jadwal yang padat, dan masyarakat dapat menunjukkan dukungannya lewat fitur komentar di media sosial.<sup>13</sup>

b. Youtube

Youtube adalah sebuah situs web berbagi video yang dibuat oleh Chad Hurley, Steve Chen, dan Jawed Karim. Melalui situs Youtube, Pengguna bisa menikmati video-video hiburan, film, sekitar selebriti, ceramah agama, materi perkuliahan, perjalanan wisata dan informasi politik.<sup>14</sup>

Media seperti YouTube memungkinkan kelompok-kelompok politik untuk membuat pernyataan yang bisa tersiar secara global. Melalui media baru berjenis user generated content, merupakan media dengan konten yang diciptakan oleh sang pengguna media baru. YouTube merupakan salah satu media baru berjenis itu.

Para pengguna YouTube dapat secara bebas melihat, mengunggah dan membagi-bagikan video, termasuk video-video yang dibuat sendiri oleh sang pengguna bersangkutan. YouTube secara gratis dan terbuka memberikan ruang bagi hal itu, baik pengguna yang telah memiliki akun maupun pengguna yang belum memiliki akun di YouTube. Pengguna YouTube dapat menonton konten, memberikan rating apakah suka atau tidak suka, meninggalkan komentar hingga menonton video yang telah diunggah selama beberapa kali. Kekuatan YouTube sebagai media baru telah menginfiltrasi seluruh entitas

---

<sup>13</sup> Suratno, Irwansyah, dkk, Pemanfaatan Media Sosial Facebook Sebagai Strategi Komunikasi Politik, *Jurnal Ilmu Komunikasi* VI, No 1, April 2020, h.92

<sup>14</sup> Hafied Cangara, *Etika Komunikasi*, h.186

sosial, politik, dan ekonomi. Komunikator politik pun terdorong untuk memanfaatkan potensi dari YouTube ini.

Kesuksesan dalam melakukan komunikasi politik dengan menggunakan Youtube terlihat dalam kesuksesan Obama dalam menggalang dukungan pada pemilu di Amerika Serikat tahun 2008. Langkah Obama itu, kemudian ditiru oleh berbagai politisi di belahan lain dunia, tidak terkecuali di Indonesia. Salah satu penggunaan internet dan social network dalam kompetisi politik di Indonesia paling awal terjadi adalah saat pemilihan kepala daerah (pilkada) DKI Jakarta tahun 2012. Pasangan calon gubernur dan wakil gubernur Joko Widodo dan Basuki Tjahaja Purnama (Ahok) sukses menggulingkan petahana Fauzi Bowo antara lain dikarenakan sukses memanfaatkan YouTube sebagai sarana komunikasi politik mereka dengan para pendukung dan juga pemilih lebih luas.

Maraknya penggunaan YouTube sebagai media komunikasi politik menunjukkan YouTube tidak dapat diabaikan karena telah mampu menjangkau seluruh lapisan mulai dari individu, organisasi, dan politisi. Meskipun interaksi yang ditawarkan tidak seramai media sosial lain, seperti seperti Twitter, tetapi penggunaan YouTube terbukti cukup efektif menjadi salah satu media dalam mendongkrak popularitas citra diri komunikator politik. Melalui YouTube dapat dilakukan diseminasi berbagai informasi

penting dengan cara-cara yang lebih personal atau dialogis dalam merespons berbagai keingintahuan publik dibandingkan melalui sebaran rilis media<sup>15</sup>

### c. WhatsApp

WhatsApp merupakan layanan komunikasi yang memungkinkan pengguna dapat bertukar pesantapa menggunakan biaya pulsa. di aplikasi ini para pengguna WhatsApp dalam mengirim pesan tak perlu khawatir soal Panjang pendeknya karakter. Tidak ada Batasan, selama data internet memadai.<sup>16</sup>

Whatsapp sebagai salah satu media sosial saat ini banyak yang menggunakan untuk kepentingan bersosialisasi maupun sebagai penyampaian pesan baik oleh individu maupun kelompok. Namun sejauh mana penggunaan Whatsapp oleh. Melakukan percakapan melalui menu chat, bisa meng-copy, men-delete, atau memforward pesan. Gambar yang terkirim bisa di-forward. Selain itu juga dapat mengirim pesan suara maupun share lokasi keberadaan pengguna. Juga menyediakan fitur grup chat, dimana pengguna bisa mengumpulkan beberapa kontak untuk membuat sebuah grup chat.<sup>17</sup>

---

<sup>15</sup> Tri Alida Apriliana, YouTube dan Panggung Komunikasi Politik: Media Klarifikasi Pemberitaan Negatif Media Massa Arus Utama, *Jurnal Keamanan Nasional* VII, No. 1, Tahun 2021, h.90

<sup>16</sup> Hafied Cangara, *Etika Komunikasi*, h.187

<sup>17</sup> Trisnani, Pemanfaatan Whatsapp Sebagai Media Komunikasi Dan Kepuasan Dalam Penyampaian Pesan Dikalangan Tokoh Masyarakat, *Jurnal Komunikasi, Media Dan Informatika* VI, No. 3, Tahun 2017, H.

Kemajuan teknologi yang pesat di bidang komunikasi telah melahirkan banyak inovasi dan gagasan baru, ide yang bertujuan untuk memudahkan proses komunikasi manusia menjadi lebih efektif.

#### 4. Fungsi Media Sosial

Berikut Fungsi Media sosial, diantaranya;

- a. memperluas interaksi sosial manusia melalui jaringan internet.
- b. Mampu menghasilkan komunikasi dialogis antara banyak audiens.
- c. Mentransformasi manusia yang awalnya hanya pemakai isi pesan berganti menjadi pembuat pesan itu sendiri.
- d. Membuat personal branding bagi pengusaha atau pun masyarakat.
- e. Sebagai media komunikasi.<sup>18</sup>

#### B. Primordialisme

##### 1. Makna Primordialisme

Secara Teoritik Primordialisme diartikan sebagai perasaan yang lahir dari yang dianggap ada dalam kehidupan sosial, Sebagian besar dari hubungan keluarga, tetapi juga meliputi keanggotaan dalam lingkup keagamaan tertentu, Bahasa tertentu, atau dialek tertentu serta kebiasaan-kebiasaan sosial. Pendapat lain mengartikan primordialisme adalah ikatan kekerabatan, kesamaan suku bangsa, daerah, dan adat-istiadat<sup>19</sup>

Primordialisme umumnya beranggapan bahwa kelompok-kelompok sosial dikarakteristikan oleh gambaran seperti kewilayahan,

<sup>18</sup> Ahmad Setiadi, "Pemanfaatan Media Sosial Untuk Efektivitas Komunikasi", *Jurnal Komunikasi* 1, no 1, (2015), h. 2.

<sup>19</sup> Muhtar Haoddin, *Politik Primordialisme dalam pemilu di Indonesia*, h. 3

agama, kebudayaan, Bahasa, dan organisasi sosial memang didasari secara objek sebagai hal yang diberikan dari sananya dan tidak bisa dibantah.<sup>20</sup>

Poin penting dari pendapat diatas mengatakan primordialisme sangat terikat dengan kekerabatan, kedaerahan, agama, kebudayaan, kesukuan, Bahasa, dan adat istiadat.

Menurut Anthony D smith gagasan primordialisme bisa dibagi menjadi dua jenis:<sup>21</sup>

- a. Sosio-Biologis, yang bersikukuh bahwa bangsa, kelompok etnis, dan ras bisa dilacak pada dasar reproduksi genetik pada individu, dan kegunaannya untuk strategis-strategis nepotisme dan kebugaran inklusi dalam rangka memaksimalkan kelompok genetik mereka
- b. Primordialisme ini bersikukuh bahwa kelompok-kelompok etnik dan bangsa-bangsa dibentuk dengan dasar ikatan pada karunia budaya yang terdapat dalam keberadaan sosial.

Menepatkan primordialisme sebagai strategi pembangunan nepotisme dan kebugaran klan dalam panggung politik local merupakan tren baru dalam struktur politik dan pemerintah. sebagai ilustrasi kehadiran keluarga Atut dalam politik banten, dan keluarga Yasin Limpo dalam politik maskassar, Menguatnya politik primordialisme di sejumlah Dearah menggenapkan keyakinan kita bahwa desentralisasi politik msecara otomatis meningkatkan

---

<sup>20</sup> Ubed Abdillah, Politik Identitas etnis, ( Magelang : Indonesia, indonesiatera ; 2002). h.76

<sup>21</sup> Anthony D Smith, *Nasionalisme : Teori, ideologi, Sejarah* (Jakarta;Erlangga, 2003), h. 65-66

partisipasi politik dalam keluarga pejabat ataupun petahana. Para pemimpin politik berupaya meletakkan keluarga, saudara, dan kerabatnya pada jabatan-jabatan strategis dengan tujuan untuk membangun suatu kerajaan politik dalam pemerintahan.<sup>22</sup>

Implikasinya adalah terciptanya *local boss* atau raja-raja kecil disejumlah daerah. Merteka inilah yang sedang mendominasi struktur politik dan sangat menentukan kebijakan ekonomi local di daerah masing-masing<sup>23</sup>

Kehadiran para *local boss* dan raja-raja kecil dalam panggung politik local bisa dibaca bagaimana cara kerja politik primordialisme yang menamakan sebuah nilai bahwa kita sebagai individu dan anggota kelompok kolektivitas, merasakan dan mempercayai primordialisme etnik dan bangsa kita yakni cita-cita alamiah, kelangsungan, dan kekuatannya.<sup>24</sup>

Politik Primordialisme bisa mendominasi struktur politik, pemerintahan, dan ekonomi local. sebagai contoh hampir semua akses politik, ekonomi, dan sosial kemasyarakatan dikuasai kelompok tertentu yang terikat hubungan darah dan kedekatan personal.

Menurut Kun Maryati, Primordialisme adalah ikatan-ikatan seseorang dalam kehidupan sosial yang sangat berpegang teguh terhadap hal-hal yang

---

<sup>22</sup> Leo Agustino, *Sisi Gelap Otonomi Daerah Bandung*. (Bandung: Widya Padjajaran, 2011), h. 130

<sup>23</sup> Affan Gaffar, Syaukani, dan Riaas Rasyid, *Otonomi Daerah Dalam Negeri Kesatuan*, (Jogjakarta: Pustaka Pelajar, 2002), h. 29

<sup>24</sup> Anthony D Smith, *Nasionalisme : Teori, ideologi, Sejarah*, h. 67



dibawa sejak lahir baik berupa suku bangsa, kepercayaan, ras, adat-istiadat, daerah kelahiran dan lain sebagainya.

Menurut Wibowo dan Hardiwinoto dalam Syamsuddin “Primordialisme adalah perasaan-perasaan yang mengikat seseorang dikarenakan oleh hal-hal yang dimilikinya sejak ia dilahirkan”. Berdasarkan Pengertian diatas dapat disimpulkan bahwa, primordialisme merupakan suatu perasaan-perasaan dimiliki oleh seseorang yang sangat menjunjung tinggi ikatan sosial yang berupa nilai-nilai, norma, dan kebiasaan-kebiasaan yang bersumber dari etnik, ras, tradisi dan kebudayaan yang dibawa sejak seorang individu baru dilahirkan.

Primordialisme dapat menyebabkan seseorang menjunjung tinggi hasil dari kebudayaannya dan memiliki rasa kesetiaan yang sangat tinggi pula. Apabila seseorang tidak bisa menyesuaikan dengan keadaan masyarakat yang multikultur, maka sikap primordialisme akan dapat memicu konflik sosial yang tentunya dapat memecah belah kerukunan antar warga.

Politik identitas merupakan wajah dari primordialisme, para ahli sangat berkaitan erat dengan sector kewilayahan, kedaerahan, sejarah, agama, budaya dan konstuksi sosial, serta perbedaan antar individu.<sup>25</sup>

Politik identitas dalam ranah sosial politik memunculkan pro dan kontra. Sebagian berpendapat agar jangan menggunakannya dalam ranah politik, mereka yang tidak setuju merasa khawatir dan resah dengan nasib

---

<sup>25</sup> Muthohirin Nafik, Politik Identitas islam dan Urgensi Pendidikan Multikultural, *Jurnal J-PAI*, 6, no, 1. 2019, h. 47

kesatuan dan keragaman di masyarakat yang selama ini akan bergerus dan rusak akibat dari penggunaan dari politik identitas tersebut. Politik identitas menjadi sebuah ancaman bagi kemajemukan yang menjadi identitas bangsa Indonesia selama ini.<sup>26</sup> Sementara menjaga persatuan dan kesatuan sendiri merupakan nilai penting yang harus dijunjung dalam kehidupan bermasyarakat dan bernegara sebagaimana pesan Allah SWT dalam QS Al Imran/3:103

وَأَعْتَصِمُوا بِحَبْلِ اللَّهِ جَمِيعًا وَلَا تَفَرَّقُوا ۗ وَادْكُرُوا نِعْمَتَ اللَّهِ عَلَيْكُمْ إِذْ كُنْتُمْ أَعْدَاءً فَأَلَّفَ بَيْنَ قُلُوبِكُمْ فَأَصْبَحْتُمْ بِنِعْمَتِهِ إِخْوَانًا وَكُنْتُمْ عَلَىٰ شَفَا حُفْرَةٍ مِنَ النَّارِ فَأَنْقَذَكُمْ مِنْهَا ۗ كَذَلِكَ يُبَيِّنُ اللَّهُ لَكُمْ آيَاتِهِ لَعَلَّكُمْ تَهْتَدُونَ

Terjemahnya

Dan berpegang teguhlah kamu semuanya pada tali (agama) Allah, dan janganlah kamu bercerai berai, dan ingatlah nikmat Allah kepadamu Ketika kamu dahulu (masa jahiliah) bermusuhan, lalu Allah mempersatukan hatimu, sehingga dengan karunia-Nya kamu menjadi bersaudara, sedangkan (ketika itu) kamu berada di tepi jurang neraka, lalu Allah menyelamatkan kamu dari sana. Demikian, Allah menerangkan ayat-ayat-Nya kepadamu agar kamu mendapat petunjuk.<sup>27</sup>

Prof. Quraish Shihab, dalam tafsir *Al Misbah*, memberikan penafsiran bahwa ayat ini Allah menyeruh kita agar dengan sekuat tenaga masing-masing orang untuk saling mengaitkan diri dengan orang lain dengan tuntutan-Nya, sambil menegakkan nilai kedisiplinan tanpa terkecuali. sehingga jika diantara mereka ada yang lupa, maka penting dingatkan atau jika ada yang tergelincir

<sup>26</sup> Fitri Rhamdani Harahap, Politik Identitas Berbasis Agama, dalam Proceeding Konferensi Nasional Sosiologi III; Transformasi Demokrasi Indonesia Menuju Perubahan yang Bermakna, ( Yogyakarta, 2014) h. 517

<sup>27</sup> Kementerian Agama, *Alquran dan Terjemahannya* (Jawa Barat: Cipta Bagus Segara, 2014) h 130

maka bantu untuk bangkit Kembali agar semua dapat bergantung kepada tali agama Allah. Llau jika ada yang lengah atau ada yang salah dan yang menyimpang, maka keseimbangan akan kacau dan kedisiplinan dalam masyarakat akan rusak, karena itu penting untuk terus Bersatu dan tidak berpecah belah.<sup>28</sup>

Ayat diatas memberikan pesan untuk senantiasa menjaga persatuan dan melarang untuk berpecah belah, maka menjaga hal-hal yang bisa menyebabkan timbulnya perpecahan tentu menjadi mutlak dilakukan.

Kekhawatiran lain para penolak politik identitas digunakan dalam ranah politik dilandasi oleh alasan karena politik identitas yang digunakan di Indonesia selama ini digunakan untuk mempertegas kekuatan politik tertentu serta untuk menjatuhkan konstestan politik lainnya. Bahkan lebih jauh politik identitas dalam kehidupan masyarakat dapat menjadi pemantik dan pembentuk kekuatan besar untuk sebuah kepentingan kelompok yang berpotensi akan saling memeras dan menyingkirkan kelompok lawan atau kelompok tertentu.

Adapun pendapat yang setuju dan tidak menjadi soal terhadap penggunaan politik identitas dalam ranah politik diantaranya dilandasi pemikiran bahwa ajang demokrasi adalah wahana bebas yang siapa pun bisa menjual ide-idenya, gagasan-gagasannya, keyakinannya, seta mengajak

---

<sup>28</sup>M.Quraish Shihab, *Tafsir Al Misbah jilid II*. (Jakarta ; lentera hati, 2005).h 169-170

masyarakat untuk memperjuangkan hak individu dan sosialnya masing-masing

Seperti pandangan M.Iqbal Ahnaf, Staff pengajar FISIP UGM, bahwa dalam iklim demokrasi, Pemilu adalah sarana yang aman dan menjadi jalan lain yang baik daripada cara kekerasan yang dapat digunakan masyarakat untuk memperjuangkan kepentingan mereka atau merebut kekuasaan. Maka dalam konteks ini digunakannya identitas dalam panggung politik adalah sah dan belum tentu berbahaya bagi demokrasi. Jadi yang diperlukan adalah penegakan mekanisme yang memastikan bahwa praktik politik identitas dilakukan secara beradab, sebab untuk membebaskan demokrasi sepenuhnya dari politik identitas adalah hal yang sulit terwujud.<sup>29</sup>

Dalam iklim demokrasi semua individu posisinya sama dengan yang lainnya, semua mempunyai hak yang sama bebasnya dalam berpikir, berekspresi, bertindak dan memilih jalan hidup. Tidak boleh ada seorang pun yang merasa takut, dan tertekan sebab kebebasan hanya dibatasi oleh kebebasan yang sama, maka bisa dikatakan semua pihak bisa menikmati demokrasi. Para pengusung kapitalis, liberalis, buruh, kelompok minoritas, dan berbagai kelompok pemikiran lainnya, sejatinya terlindungi dan berhak menikmati demokrasi.

Menurut Kun Maryati, Primordialisme adalah ikatan-ikatan seseorang dalam kehidupan sosial yang sangat berpegang teguh terhadap hal-hal yang

---

<sup>29</sup> M.Iqbal Ahnaf, Politik identitas tak terhindarkan, dan tak selalu buruk, dalam <https://crcs.ugm.ac.id/politik-identitas-tak-terhindarkan-dan-tak-selalu-buruk/>, Tanggal 22 November 2023

dibawah sejak lahir baik berupa suku bangsa, agama, ras, adat istiadat, daerah kelahiran dan lain sebagainya.<sup>30</sup>

a. Suku bangsa

Menurut Koentjaraningrat dalam Herimanto dan Winarno Suku bangsa merupakan kelompok sosial atau kesatuan hidup manusia yang memiliki sistem interaksi, yang ada karena kontinuitas dan rasa identitas yang mempersatukan semua anggotanya serta memiliki sistem kepemimpinan sendiri” Menurut Koentjaraningrat dalam Nurseno Suku bangsa merupakan suatu golongan manusia yang terikat oleh kesadaran akan kesatuan kebudayaan, sedangkan kesadaran dan identitas sering dikuatkan oleh bahasa”.

b. Agama

Menurut Harun Nasution dalam Setiadi Agama mengandung arti ikatan yang harus dipegang dan dipatuhi manusia. Ikatan yang dimaksud berasal dari suatu kekuatan gaib yang tak dapat ditangkap dengan panca indra namun mempunyai pengaruh besar sekali terhadap kehidupan manusia sehari-hari. Menurut Sedyawati, Agama merupakan suatu sistem yang berintikan pada kepercayaan akan kebenaran-kebenaran yang mutlak disertai segala perangkat yang terintegrasi didalamnya meliputi tata peribadatan, tata peran para perilaku dan tata benda yang diperlukan untuk mewujudkan agama yang bersangkutan.

---

<sup>30</sup> Rudi Rahman, “Pengaruh Media Sosial Dan Primordialisme Terhadap Perilaku Pemilih Pada Pilkada Kabupaten Kampar Periode 2017-2022 (Studi Kasus Dikecamatan Tambang)” h.11

### c. Kedaerahan

Primordialisme kedaerahan merupakan Suatu sifat kekeluargaan dan kesukuan yang didasarkan pada kedaerahan, di mana seseorang lebih terikat dengan daerahnya sendiri dibandingkan daerah lain. Ikatan kedaerahan muncul sebagai akibat dari pengalaman kehidupannya, ikatan tersebut banyak dipengaruhi oleh kondisi geografi dan lingkungan sosial tempat tinggalnya.<sup>31</sup>

Faktor kedaerahan sangat mempengaruhi pilihan seseorang dalam menentukan siapa calon yang akan dipilihnya. Penelitian Petterson dan Rose mengatakan bahwa ikatan-ikatan kedaerahan, seperti desa-kota, merupakan faktor yang cukup signifikan dalam menjelaskan aktifitas dan pilihan politik seseorang.<sup>32</sup>

#### 2. Nilai Primordialisme

Menurut Muhtar Haboddin, Terdapat empat nilai Primordialisme yang dominan digunakan para elit politik dalam perebutan kekuasaan formal, yaitu Etnisitas, Politik Kekerabatan,, Status Sosial, dan adat, Empat nilai primordialisme ini menimbulkan pola prilaku dan persepsi yang sama dalam konteks bagaimana menggunakannya dalam perebutan politik kekuasaan di Lembaga Formal.<sup>33</sup>

---

<sup>31</sup> Yuni setyo pranomo, *Community Attachment: Suatu tinjauan rasa kedaerahan masyarakat dalam proses bermukim*, *Jurnal Spectra*, VI, No.12, 2008, h. 54

<sup>32</sup> Ferdian dkk, *Perilaku memilih masyarakat, malpraktek pemilu dan pelanggaran pemilu*, *Jurnal ilmu pengetahuan sosial*, VI, No. 1, 2019, h.23

<sup>33</sup> Muhtar Haoddin, *Politik Primordialisme dalam pemilu di Indonesia*, h. 4

a. Etnisitas

Ikon yang paling nyata dari cara kerja politik primordialisme adalah bangkitnya persoalan etnisitas, secara sederhana etnisitas merupakan kategori-kategori yang di terapkan pada kelompok yang dibentuk dan membentuk dirinya dalam kebersamaan atau kolektivitas.<sup>34</sup>

Cris Barker Mengatakan bahwa etnisitas adalah konsep budaya yang terpusat pada kesamaan norma, nilai, kepercayaan, symbol dan praktik budaya. Terbentuknya suatu suku bangsa bersandar pada penanda budaya yang dimiliki secara Bersama yang telah berkembang dalam konteks historis, sosial, dan politis tertentu dan yang mendorong rasa memiliki, paling tidak Sebagian didasarkan pada nenek moyang mitologis yang sama.<sup>35</sup>

Politisasi etnis dipandang penting bagi elit politik dalam setiap kompetensi pemilu. Tujuannya adalah supaya mereka mendapatkan kekuasaan dan dari kekuasaan tersebut mereka mendapatkan keuntungan politik maupun ekonomi dari pemerintah. Lebih jauh lagi ditengah sengitnya kompetisi di bidang politik dan ekonomi rupanya telah turut mempengaruhi Sebagian elit local dan masyarakat untuk merasa lebih aman di dalam lingkungan golongan, suku atau daerahnya sendiri

Proses persaingan dalam perebutan politik lebih banyak ditentukan oleh dukungan darah, klik dan kesusukuan,<sup>36</sup> pemahaman ini senafas dengan

---

<sup>34</sup> Ubed Abdillah, Politik Identitas etnis. h.76

<sup>35</sup> Kris Barker, *Culture Studies*, ( Jogjakarta; Kreasi Kencana, 2005), h.201

<sup>36</sup> Alfian, *Masalah dan prospek pembangunan politik Indonesia*. ( Jakarta ; Gramedia, 1986), h. 13



analisis Dwight Vick yang mengatakan ikatan-ikatan primordialisme yang berbasis etnis, kekerabatan, dan keluarga, Bahasa dan dialek, adat kesukuan dan komunitas Lokal, disamping kepercayaan agama yang dimiliki Bersama berperan penting dalam menentukan pilihan partai-partai politik dalam pemilu.<sup>37</sup>

#### b. Politik Kekerabatan

Selain persoalan etnisitas, politik kekerabatan juga menjadi ekspresi dari politik primordialisme. politik kekerabatan atau politik dinasti merupakan konsep lama dalam studi politik. secara sederhana politik kekerabatan dimaknai dekat dengan perilaku nepotisme dan kolusi. karena politik kekerabatan melakukan praktik pendistribusian kekuasaan diantara para anggota keluarga sedarah.

Praktik politik kekerabatan ini hadir dan menjadi wacana hangat beberapa tahun terakhir semenjak pengimplementasian politik pemilihan umum secara langsung. Artinya terdapat korelasi antara pemilihan secara langsung dengan merebaknya politik kekerabatan

Melalui sistem pemilihan langsung dengan suara terbanyak justru praktik politik kekerabatan. Keluarga – keluarga terpilih dan menduduki jabatan politik, baik melalui pilkada maupun pemilihan legislative merupakan bukti kemampuan menjaga kesinambungan trah politik dalam institusi politik dan pemerintah. Politik dinasti hadir karena memiliki kapasitas dan

---

<sup>37</sup> Dwight Vick, *Etnis dan politik identitas, dalam John T Ishiyama dan Marijke Breuning, ilmu politik dalam Paradigma abad Ke 12* ( Jakarta ; Prenada, 2014) h. 307

kemampuan untuk menyesuaikan diri dengan aturan main dan Lembaga-lembaga politik demokrasi baru yang dinilai lebih baik. Aktor ini bukan memperbaiki mutu Lembaga-lembaga demokrasi melainkan memanfaatkannya guna menjamin kepentingan politik mereka. Dengan kata lain, para actor local ini mengambil kekuasaan melalui cara-cara yang sangat demokratis.<sup>38</sup>

### c. Status Sosial

Ekspresi ketiga dari politik primordialisme adalah menguatnya kembali politik kasta atau politik bangsawan di sejumlah daerah di Indonesia. Kehadiran sejumlah aktor politik yang memiliki latar belakang kebangsawanan dalam tatanan politik modern, mengingatkan kita pada zaman renaissance dimana keluarga bangsawan yang menguasai bidang ekonomi dan politik.

Fenomena purba ini mengental dalam tatanan politik lokal yang diekspresikan dengan kehadiran simbol-simbol feodalistik dengan ditemukannya secara geologis elit lokal yang muncul dari proses reformasi tidak lebih dari elit politik lama. Misalnya kembalinya kekuatan bangsawan Karaeng dan Andi di Makassar, dan kesultanan di tanah Jawa maupun luar Jawa. Studi yang dilakukan oleh Gerry van Klinken menunjukkan kebangkitan sejumlah kerajaan atau kesultanan Melayu, Landak, Pontianak, Sambas di Kalimantan Barat, Kesultanan Deli dan Serdang di Sumatra Utara, Kesultanan Gowa di Sulawesi Selatan, Kesultanan Cirebon, Banten, Sumedang di Jawa

---

<sup>38</sup> Muhtar Haoddi, *Politik Primordialisme dalam pemilu di Indonesia*, h. 9

barat,kesultanan Surakarta di Jawa Tengah , kesultanan Bulungan,Kutai,dan Pasir di Kalimantan Timur , dan kesultanan Bacan ,Ternate,Tidore, Jailolo di Maluku Utara ,studi kebangkitan bangsawan juga bisa di baca dalam AA GN Ari Dwipayana yang menelisik kebangkitan aristokrasi di dua kota, yakni kota Surakarta dan kota Denpasar, sementara Suriadi Mappangara menulis demokrasi di Bumi Bangsawan studi kasus di kab Bone ( 2013) Studi bangsawan lainnya di Sulawesi Selatan.<sup>39</sup>

#### d. Adat

Eksresi terakhir dari politik primordialisme adalah perlunya penghormatan terhadap adat rakyat lokal. Cara negara menghormati adat-istiadat masyarakat di tuangkan dalam UU No 22/1999 dengan memberikan pengakuan terhadap identitas lokal. Bagi pemimpin dan masyarakat lokal. Bagi pemimpin dan masyarakat lokal, adat-istiadat merupakan identitas yang diyakini sebagai nilai, norma, simbol yang membentuk harga diri, eksistensi dan pedoman untuk mengelola pemerintahan dan relasi sosial serta senjata untuk mempertahankan diri Ketika menghadapi gempuran dari luar.

Pada tataran praktis operasionalisasi adat menjadi sebuah alat yang berfungsi ganda, di satu sisi untuk menegaskan adanya ketidakadilan di masa lalu yang harus dibereskan, sisi lain sebagai jalan untuk mengamankan posisi-posisi yang menguntungkan dalam perebutan kekuasaan saat ini sebagai ilustrasi dibentuknya pemerintahan asli yang menempatkan peran

---

<sup>39</sup> Muhtar Haoddin, *Politik Primordialisme dalam pemilu di Indonesia*, h. 11

sentral tokoh-tokoh adat, dan pada saat yang sama hadir pula gejala penegasan Kembali klaim adat terhadap otoritas atas wilayah -wilayah adat. Dalam sebuah kasus, tekanan dari penduduk kampung memaksa sebuah perusahaan konstruksi untuk mengembalikan ratusan meter kubik tanah kapur yang telah diangkut untuk menimbun muara yang direklamasi menjadi lahan pembangunan sebuah hotel. Di Papua maupun Kalimantan barat, di mana adat menampakkan diri berkembang menjadi sebuah ideologi politik, perubahan pertambangan dan perusahaan ekstraktif besar lainnya mengalami tekanan yang meningkat untuk mengakui kewajiban-kewajiban mereka akibat menggunakan tahta adat.<sup>40</sup>

### **C. Perilaku**

Skinner menyatakan bahwa perilaku adalah reaksi atau respon seseorang terhadap rangsangan atau stimulus dari luar dirinya.<sup>41</sup> Perilaku sebagai hasil aktifitas organisme dapat diamati secara langsung maupun secara tidak langsung terhadap lingkungan sekitarnya. Secara sederhana perilaku manusia dapat diartikan sebagai rangkaian aktivitas yang dilakukan sehari-hari, seperti berbicara, berjalan, tradisi, berpakaian, bereaksi, dan lain sebagainya. Perilaku manusia merupakan hal yang bias yang dibentuk dan dapat dipelajari. Menurut Priyoto beberapa cara terbentuknya perilaku seseorang, yaitu karena kebiasaan yang dilakukan, ditempuh dengan pengertian dan melalui contoh.

<sup>40</sup> Muhtar Haoddin, *Politik Primordialisme dalam pemilu di Indonesia*, h. 12

<sup>41</sup> Notoatmodjo, S. *Promosi Kesehatan dan Perilaku Kesehatan*. (Jakarta: Rineka Cipta, 2014). h. 16

Benyamin Bloom membagi pembentukan perilaku dalam tiga tingkatan, yaitu kognitif, afektif, dan psikomotor atau biasa dikenal dengan istilah pengetahuan, sikap, dan tindakan.<sup>42</sup>

### 1. Pengetahuan

Pengetahuan adalah hasil tahu yang terjadi jika seseorang melakukan pengindraan terhadap suatu objek tertentu, misalnya melihat, mendengar mencium, merasa, dan meraba. Kebanyakan manusia memperoleh pengetahuan melalui proses melihat dan mendengar. Domain yang sangat penting untuk pembentukan tindakan seseorang adalah pengetahuan atau kognitif.

### 2. Sikap

Sikap menurut Newcomb bukan merupakan pelaksanaan motif tertentu, namun merupakan kesediaan untuk bertindak. Sikap memiliki tingkatan, yaitu menerima, menanggapi, menghargai, dan bertanggung jawab. Pengalaman sendiri atau dari orang lain merupakan faktor yang paling dekat untuk memperoleh sikap. Sikap membuat seseorang mendekati atau menjauhi orang lain maupun objek lain. Sikap juga akan terwujud di dalam suatu tindakan berdasarkan pada pengalaman atau nilai yang menjadi pegangan bagi seseorang. Sementara menurut Notoatmodjo, sikap merupakan tanggapan (respon) tertutup seseorang terhadap objek tertentu (stimulus).

---

<sup>42</sup> Christiany Juditha, Perilaku Masyarakat Terkait Penyebaran Hoaks Covid-19, *Jurnal Pekommas*, 5, No. 2, Tahun 2020, h 107

Hal ini melibatkan emosi dan pendapat orang tersebut seperti setuju, tidak setuju, baik, tidak baik, senang, tidak senang, dan sebagainya).

### 3. Tindakan

Tindakan menurut Skinner dalam Notoatmodjo adalah tanggapan (respon) yang sifatnya aktif dan dapat diamati terhadap suatu stimulus atau rangsangan. Sikap dapat menjadi tindakan jika faktor pendukung dapat terpenuhi, misalnya fasilitas serta pihak yang mendukung sangat berperan penting. Tindakan terjadi dimulai dengan adanya persepsi, kemudian respon terpimpin, selanjutnya mekanisme, dan adopsi.<sup>43</sup>

Faktor-faktor yang memengaruhi terbentuknya perilaku karena adanya rangsangan internal berupa pengetahuan, sikap, sarana, pengalaman, budaya, sosial, dan keyakinan.

Menurut Green dalam Notoatmodjo, faktor yang memengaruhi perilaku adalah;<sup>44</sup>

1. Faktor predisposisi atau faktor internal yang ada pada diri individu, kelompok, dan masyarakat. Faktor seperti pengetahuan, sikap, kepercayaan, nilai-nilai dan budaya yang memudahkan individu berperilaku. Pengetahuan merupakan salah satu faktor yang berhubungan dengan perilaku. Domain yang sangat penting dalam membentuk tindakan seseorang atau over behavior adalah pengetahuan atau kognitif.

---

<sup>43</sup> Notoatmodjo, S. *Promosi Kesehatan dan Perilaku Kesehatan*. h. 32-36

<sup>44</sup> Christiany Juditha, *Perilaku Masyarakat Terkait Penyebaran Hoaks Covid-19*, *Jurnal Pekommas*, h 107

2. Faktor Pendukung. Faktor ini dapat diwujudkan dalam lingkungan fisik, yaitu tersedia atau tidak tersedianya fasilitas/sarana.
3. Faktor Pendorong yang dapat diwujudkan dalam sikap dan perilaku petugas yang merupakan kelompok referensi dari perilaku masyarakat.

#### **D. Perilaku Politik Pemilih**

Dalam konteks perilaku politik pemilih, pendekatan behavior merupakan perspektif tersendiri yang dapat digunakan dalam melihat perilaku politik individu maupun kelompok. Adapun perhatian utama perspektif behavioral ini menurut Apter adalah terletak pada hubungan antara pengetahuan politik dan tindakan politik, termasuk bagaimana proses pembentukan pendapat politik, bagaimana kecakapan politik diperoleh, dan bagaimana cara orang menyadari peristiwa-peristiwa politik. Kategori-kategori pemikiran seperti ini biasanya dianggap sebagai ideologi, sistem kepercayaan yang menciptakan pola-pola tingkahlaku yang penuh makna, sehingga secara langsung menjadi proses penting dalam menentukan perilaku politik<sup>45</sup>

Perilaku memilih berkaitan erat dengan partisipasi politik warga negara dalam peristiwa politik, dalam menentukan dan mengambil keputusan-keputusan politik. Studi ini juga sebagai sub bagian dalam kajian ilmu politik dalam pendekatan *behavioral*. Yang menjadi inti dalam studi ini

---

<sup>45</sup> Ambo Upe, *Sosiologi Politik Kontemporer; Kajian Tentang Rasionalitas Perilaku Politik Pemilih di Era Pemilihan Kepala Daerah Secara Langsung* (Jakarta: Prestasi Pustaka Publisher, 2008), 95



adalah bagaimana parah pemilih menentukan pilihannya atau sampai pada keputusan, untuk memilih partai X atau Y, kandidat A atau B dan seterusnya, serta factor-faktor apa saja yang mempengaruhi pemilih dalam menentukan pilihannya.

Perilaku politik secara etimologis merupakan kata terjemahan dari bahasa Inggris yakni *political behaviour*, kata tersebut terdiri dari dua suku kata yakni kata *political* dan *behavior*, dalam kamus Oxford dijelaskan bahwa kata *political* berarti hal-hal yang menyangkut negara, warga negara, pemerintahan dan kebijakan. Sedangkan arti kata dari *behaviour* adalah cara seseorang dalam melakukan hubungan dengan pihak luar.

Dengan demikian dapat dikatakan bahwa perilaku politik adalah suatu bentuk keikutsertaan warga negara dengan cara yang terorganisir dalam membuat keputusan-keputusan politik, dengan keikutsertaan yang sukarela dan atas kemauan sendiri, didasari atas rasa tanggung jawab terhadap tujuan-tujuan sosial secara umum, dan dalam koridor kebebasan berfikir, bertindak, dan kebebasan mengemukakan pendapat

Menurut Gabriel Almond berpendapat bahwa Model perilaku politik dalam demokrasi adalah:<sup>46</sup>

1. Pemungutan Suara (*Voting*)

Bentuk perilaku politik yang berupa voting boleh jadi merupakan suatu bentuk yang paling umum digunakan dari masa lampau sampai sekarang, baik

---

<sup>46</sup> Ihsan Hamid, *Perilaku Politik Dialektika Teoritis-Empiris Untuk Penguatan Demokrasi Di Era Post Truth*, ( Mataram : Sanabil, 2020 ),h. 63

dalam masyarakat tradisional maupun yang modern. Di samping itu, sistem voting atau pemberian suara ini boleh jadi merupakan bentuk partisipasi politik aktif yang paling luas tersebar di berbagai masyarakat di dunia.

Asumsi ini diperkuat oleh pendapat Norman dan Sidney Verba yang menyatakan bahwa pemungutan suara (voting) merupakan satu-satunya tindakan politik dimana sebagian besar rakyat berpartisipasi. Bahkan menurutnya tidak ada tindakan politik lainnya yang melibatkan dengan lebih dari sepertiga warganya di suatu negara selain pemungutan suara tersebut.

## 2. Kampanye

Kampanye politik adalah upaya terorganisir yang berusaha mempengaruhi proses pengambilan keputusan dalam kelompok tertentu. Dalam demokrasi, kampanye politik sering mengacu pada kampanye pemilu, di mana calon atau kandidat pemimpin dipilih.

Dalam politik modern, kampanye politik yang paling menonjol difokuskan pada pemilihan umum dan kandidat untuk kepala negara atau kepala pemerintahan. Contoh yang paling kentara adalah pemilihan presiden atau kepala Negara. Kita dapat lihat masing-masing calon dan pendukung saling mengkampanyekan pihak masing-masing.

Menurut Rice dan Paisley menyebutkan bahwa kampanye adalah keinginan untuk mempengaruhi kepercayaan dan tingkah laku orang lain dengan daya tarik yang komunikatif. Kampanye politik merupakan bentuk komunikasi politik yang dilakukan oleh sekelompok orang, seseorang atau

organisasi politik di waktu tertentu dengan maksud untuk memperoleh dukungan politik dari masyarakat.

Pengertian kampanye berdasarkan UU Nomor 1 Tahun 2015 tentang Pemilihan Umum Anggota Dewan Perwakilan Rakyat, Dewan Perwakilan Daerah, Dan Dewan Perwakilan Rakyat Daerah pada pasal 1 angka 26 adalah “kegiatan Peserta Pemilu untuk meyakinkan para pemilih dengan menawarkan visi, misi, dan program Peserta Pemilu”.

Menurut Rogers dan Storey, kampanye adalah sejumlah tindakan komunikasi terencana yang bertujuan menciptakan akibat atau efek tertentu kepada khalayak dalam jumlah yang besar dan dikerjakan secara terus menerus pada waktu tertentu.

Kampanye mempunyai beberapa jenis. Komisi Pemilihan Umum (KPU) melalui surat keputusan no. 35 Tahun 2004 mengatur semua bentuk atau jenis kampanye. Menurut aturan tersebut, setidaknya ada 9 jenis/bentuk kampanye yaitu: Debat publik / debat terbuka antar calon, Kegiatan Lain yang tidak melanggar peraturan perundang-undangan, Pemasangan alat peraga di tempat umum, Penyebaran bahan kampanye kepada umum, Penyebaran melalui media cetak dan media elektronik, Penyiaran melalui radio dan atau televisi, Pertemuan Terbatas, Rapat umum, dan Tatap muka dan dialog.<sup>47</sup>

---

<sup>47</sup> Siti Fatimah, Kampanye sebagai Komunikasi Politik: Esensi dan Strategi dalam Pemilu, *Jurnal Resolusi* 1, No.1, 2018, h.7-9

### 3. Diskusi Politik

Asal mula Kata “diskusi” awalnya berasal dari bahasa Latin yaitu “discusium” atau “discutio” yang mempunyai arti “bertukar pikiran”. Namun, tidak semua hal yang berkaitan dengan bertukar pikiran dinamai sebagai diskusi. Hal ini disebabkan, pengertian diskusi ialah bentuk proses dalam rangkaian bertukar pikiran secara sistematis dan terarah.

Artinya, dalam kegiatan diskusi harus ada permasalahan yang akan dibicarakan dan kemudian dipakai sebagai bahan berdiskusi dan memperoleh dari adanya proses diskusi tersebut. Diskusi yang melibatkan beberapa orang disebut diskusi kelompok.

Diskusi politik merupakan serangkaian bentuk-bentuk kegiatan yang dilakukan pemilih dalam lingkungan sosialnya sebagai upaya untuk bertukar pikiran tentang perkembangan politik, mendapatkan solusi atas permasalahan yang dialami, membahas beragam problem politik dalam masyarakat sehingga nantinya dianggap sebagai solusi.

Menurut Jack C. Plano perilaku pemilih sebagai studi yang menggeluti kebiasaan dan kecenderungan pilihan rakyat dalam pemilu serta latar belakang mereka dalam melakukan pilihan. Ramlan Subakti berpendapat bahwa Perilaku pemilih sebagai bentuk keikutsertaan warga negara dalam pemilihan umum yang merupakan serangkaian kegiatan membuat keputusan memilih atau tidak memilih dalam pemilu.

Budiarjo, mendefinisikan perilaku pemilih sebagai kegiatan seseorang atau kelompok orang untuk ikut serta secara aktif dalam kehidupan politik,

antara lain dengan jalan memilih pemimpin Negara dan secara langsung atau tidak langsung mempengaruhi kebijakan pemerintah.

Menurut Dennis Kavanagh dalam teorinya mengungkapkan, 3 (tiga) pendekatan untuk menganalisis tingkah laku pemilih dalam suatu pemilu yaitu:<sup>48</sup>

a. Pendekatan Sosiologis

Pendekatan sosiologis sering disebut Mazhab Columbia (*The Columbia School of Electoral Behavior*). Mazhab Columbia dikembangkan oleh ilmuwan politik dari universitas Columbia, yang diprakarsai oleh sosiolog Paul F. Lazarsfeld dan rekan sekerjanya Bernard Berelson dan Hazel Gaudet dari *Columbia University*. Sehingga kemudian pendekatan ini dikenal juga dengan sebutan Mazhab Columbia. Dan dikenal juga sebagai pendekatan sosiologis. Pendekatan Sosiologis merupakan pendekatan yang menekankan pada peranan faktor-faktor sosiologis dalam membentuk perilaku politik seseorang. Seseorang tidak ikut dalam pemilihan dijelaskan sebagai akibat dari latar belakang sosiologis tertentu, seperti agama, pendidikan, pekerjaan, ras dan sebagainya.

b. Pendekatan psikologis

Pendekatan psikologis, yang sering disebut dengan *Mazhab Michigan* (*The Michigan Survey Research Center*). Model ini dipelopori oleh Angus Campbell, peneliti pada *Survey Research Center*, sebuah lembaga

---

<sup>48</sup> Nikodemus, Faktor-Faktor Yang Mempengaruhi Perilaku Pemilih Dalam Pemilihan kepala Desa Suruh Tembawang Kecamatan Entikong Tahun 2013, Jurnal S-1 Ilmu Administrasi Negara 4. No 4, Tahun 2015. h.3-4

penelitian di *Universitas Michigan*, Amerika Serikat. Menurut Dennis Kavanagh dalam pendekatan psikologis, kajian perilaku memilih memusatkan perhatiannya pada tiga hal pokok yaitu persepsi dan penilaian pribadi terhadap kandidat, persepsi dan penilaian terhadap tema-tema yang diangkat, identifikasi partai.

#### c. Pendekatan Rasional

Pendekatan rasional melihat kegiatan memilih sebagai produk kalkulasi untung dan rugi. Bagi pemilih pertimbangan untung dan rugi digunakan untuk membuat keputusan tentang partai atau kandidat yang dipilih, terutama untuk keputusan apakah ikut memilih atau tidak memilih. Para pemilih akan menentukan pilihannya berdasarkan penilaiannya terhadap isu-isu politik dan kandidat yang diajukan. Artinya, para pemilih dapat menentukan pilihannya berdasarkan pertimbangan-pertimbangan rasional, dan perilaku pemilih bukan hanya ditentukan oleh faktor karakteristik sosial dan identifikasi partai.

#### **E. Kerangka Konseptual**

Pemungutan suara atau *voting*, kampanye politik dan diskusi politik merupakan bentuk perilaku politik pemilih pada pemilu 2024. ketiga perilaku politik pemilih tersebut terbentuk berdasarkan dengan informasi yang disampaikan oleh media sosial atau melalui ikatan primordialisme yang ada dalam masyarakat. proses ini terjadi karena adanya faktor pendukung seperti fasilitas media atau saluran lainnya.

Berdasarkan uraian diatas, maka disusunlah kerangka konseptual penelitian yang menggambarkan hubungan antar variable Media sosial dan primordialisme terhadap perilaku pemilih pada gambar 2.1





## BAB III

### METODOLOGI PENELITIAN

#### **A. Jenis dan Lokasi Penelitian**

##### 1. Jenis Penelitian

Pada penelitian ini, jenis penelitian yang digunakan adalah penelitian kuantitatif, dimana penelitian ini bersifat deduktif, objektif dan ilmiah dimana data diperoleh berupa angka-angka (score, nilai) atau pernyataan-pernyataan yang dinilai, dan dianalisis dengan analisis statistik.<sup>1</sup>

Peneliti menggunakan jenis penelitian kuantitatif, karena dapat mengukur secara jelas pengaruh Media sosial dan promordialisme terhadap perilaku pemilih melalui perbandingan angka. Dengan perbandingan angka akan mempermudah dalam menganalisis dan menyimpulkan jawaban dari rumusan masalah.

##### 2. Lokasi Penelitian

Penelitian ini dilakukan di Kabupaten Bulukumba Provinsi Sulawesi selatan.

#### **B. Pendekatan Penelitian**

Penelitian ini menggunakan metode Survey. Survey adalah metode riset dengan menggunakan kuesioner sebagai instrument pengumpulan

---

<sup>1</sup> Sitti Mania, *Metodologi Penelitian Pendidikan dan Sosial* (Makassar: Alauddin University Press, 2013), h. 46.

datanya. Tujuannya untuk memperoleh informasi tentang sejumlah responden yang dianggap mewakili populasi tertentu.<sup>2</sup>

### **C. Variabel Penelitian**

Variabel adalah objek yang menjadi titik perhatian suatu penelitian.<sup>3</sup> Sugyono berpendapat bahwa variabel merupakan gejala yang menjadi fokus penelitian untuk diamati, dan variabel penelitian adalah atribut, sifat atau nilai dari orang, objek atau kegiatan yang memiliki variasi tertentu yang ditetapkan oleh peneliti untuk dipelajari dan kemudian ditarik kesimpulannya.

Dalam penelitian ini ada tiga variabel yang akan dianalisis, yaitu:

- a. Variabel bebas (Independen Variabel) adalah variabel yang memengaruhi atau yang menjadi sebab perubahannya atau timbulnya variabel terikat. Adapun variabel bebas dalam penelitian ini adalah Media sosial, variabel ini dilambangkan dengan "X1".
- b. Variabel bebas Ke dua dalam penelitian ini adalah Primordialisme, variabel ini dilambangkan dengan "X2".
- c. Variabel terikat (Dependent Variabel) adalah variabel yang dipengaruhi atau yang menjadi akibat karena adanya variabel bebas. Adapun variabel terikat dalam penelitian ini adalah Perilaku pemilih, variabel dilambangkan dengan "Y".

---

<sup>2</sup> Rachmat kriyantono, *Teknik Praktis Riset Komunikasi* (Jakarta: Kencana Prenada Media, 2006), h. 60

<sup>3</sup> Sugiono, *Metode Penelitian Kuantitatif, kualitatif dan R&D* (jakarta: CV, Alfabeta, 2009), h. 90

### D. Operasionalisasi Konsep

Adapun Operasionalisasi Konsep pada penelitian ini adalah sebagai berikut:

Tabel 3.1 Operasional Konsep

Variabel	Operasional	Indikator	Alat Ukur	Hasil Ukur
Variabel (X1) Media Sosial	Media sosial sebagai wadah untuk menentukan perilaku pemilih pada pemilu 2024	a. Keikutsertaan b. Keterbukaan c. Percakapan	Skala Likert	SS : Sangat Setuju S : Setuju TS : Tidak Setuju STS : Sangat Tidak Setuju
Variabel (X2) Primordialisme	Primordialisme sebagai ikatan yang ada dalam masyarakat sehingga memberikan pengaruh terhadap perilaku pemilih pada pemilu	a. Kedaerahan b. Etnis c. Politik Kekerabatan	Skala Likert	SS : Sangat Setuju S : Setuju TS : Tidak Setuju STS : Sangat Tidak Setuju
Variabel (Y) Perilaku Pemilih	Perilaku pemilih adalah sikap pemilih dalam menentukan pilihannya pada pemilu	a. Voting b. Kampanye c. Diskusi Politik	Skala Likert	SS : Sangat Setuju S : Setuju TS : Tidak Setuju STS : Sangat Tidak Setuju

### E. Populasi dan Sampel

#### 1. Populasi

Populasi menurut Sugiyono adalah wilayah generalisasi yang terdiri atas subjek dan objek yang mempunyai kualitas dan karakteristik tertentu

yang ditetapkan oleh peneliti untuk dipelajari dan ditarik kesimpulannya.<sup>4</sup> Adapun populasi dalam penelitian ini adalah seluruh masyarakat kabupaten bulukumba yang terdaftar sebagai DPT (Daftar Pemilih Tetap) pada pemilu tahun 2024.

Tabel 3.2 Jumlah Populasi

No	Kecamatan	Jumlah Pemilih
1	Gantarang	62.792
2	Ujung Bulu	35.354
3	Bonto Bahari	22.130
4	Bonto tiro	21.240
5	Herlang	22.209
6	Kajang	38.925
7	Bulukumpa	42.447
8	Kindang	26.124
9	Ujung Loe	35.289
10	Rilau Ale	34.031
Total		340.541

Sumber: Data KPU tahun 2023

## 2. Sampel

Sampel adalah bagian dari populasi yang dipergunakan sebagai sumber data sebenarnya. Dengan kata lain, sampel merupakan bagian dari populasi yang diteliti.<sup>5</sup> Dalam menghitung jumlah sampel digunakan rumus Slovin.<sup>6</sup>

<sup>4</sup> Sugiono, Metode Penelitian Kuantitatif, kualitatif dan R&D, h. 90

<sup>5</sup> Sugiono, Metode Penelitian Kuantitatif, kualitatif dan R&D, h. 90

<sup>6</sup> Aloysius Ranga, *Statistika Seri Dasar dengan SPSS*, (Bandung:Media Sains Indonesia, 2021) h. 28

dengan toleransi kesalahan 5% atau 0,05. Adapun pemilihan sebagai obyek penelitian yaitu:

$$n = N / (1 + (N \times e^2))$$

$$n = 340.541 / (1 + (340.541 \times 0,052))$$

$$n = 340.541 / (1 + (340.541 \times 0,0025))$$

$$n = 340.541 / (1 + 851,3525)$$

$$n = 340.541 / 852,3525$$

$$n = 399,53 = 400$$

Jadi, Jumlah sampel dalam penelitian ini adalah 400 Orang dengan Teknik pengambilan sampel yaitu Cluster Random Sampling. dengan pengambilan sampel pada cluster pegunungan dilakukan di kecamatan bulukumpa dengan 120 sampel, kemudian pada cluster perkotaan dilakukan di kecamatan Ujung Bulu dengan jumlah 157 sampel, pada cluster pesisir dilakukan di kecamatan herlang dengan jumlah sampel 123 sampel.

Tabel 3.3 Jumlah Sampel

No	Claster	Kecamatan	Jumlah Pemilih	Jumlah sampel
1	Perkotaan	Gantarang	133.435	157
		Ujung Bulu		
		Ujung Loe		
2	Pegunungan	Bulukumpa	102.602	120
		Kindang		
		Rilau Ale		
3	Pesisir	Bonto Bahari	104.504	123
		Bonto tiro		
		Herlang		
		Kajang		
Total			340.541	400

Sumber: Hasil Olahan data penelitian

## **F. Instrumen Penelitian**

Alat penelitian yang digunakan dalam pengumpulan data adalah berupa kuesioner yang berisi pertanyaan tentang ada tidaknya pengaruh antar dua variabel tersebut sebagai sasaran penelitian dimana tipe item pertanyaan dalam angket tersebut harus diuji terlebih dahulu tingkat validitas dan reliabilitasnya.

## **G. Teknik Pengumpulan Data**

Teknik Pengumpulan data yang digunakan adalah sebagai berikut:

### 1. Studi Kepustakaan

Studi kepustakaan dilakukan dengan cara mempelajari berbagai literatur yang berkenaan dengan pokok permasalahan yang dikaji, guna memperoleh landasan teoritis.

### 2. Kuisisioner.

Kuesioner adalah sejumlah pertanyaan tertulis yang digunakan untuk memperoleh informasi dari responden dalam arti laporan tentang pribadinya atau hal-hal yang ia ketahui.<sup>7</sup>

Metode pengumpulan data dengan menggunakan kuisisioner (daftar pertanyaan) kepada responden penelitian ini. Kuesioner disusun untuk mengukur pendapat responden, menggunakan skala Likert empat point yaitu mulai point 4 untuk pendapat Sangat setuju dan point 1 untuk pendapat sangat tidak setuju.

---

<sup>7</sup> Suharsimi Arikunto, *Prosedur Penelitian Suatu Pendekatan Praktik* (Jakarta: PT. Rineka Cipta, 2002), h. 151

Perinciannya adalah sebagai berikut:

- a. SS = Sangat setuju diberi skor 4
- b. S = Setuju diberi skor 3
- c. TS = Tidak Setuju diberi skor 2
- d. STS = Sangat Tidak Setuju diberi skor 1

Daftar pertanyaan/pernyataan (kuesioner) dalam penelitian ini disusun dengan mengacu kepada struktur operasional variabel penelitian. Data yang terkumpul selanjutnya diolah dan dianalisis. Pengumpulan data dilakukan untuk memperoleh informasi yang dibutuhkan dalam rangka mencapai tujuan penelitian.

### 3. Wawancara

Metode pengumpulan data yang dilakukan melalui dialog langsung dengan para responden atau informan yang telah ditetapkan sebelumnya.

### 4. Observasi

Observasi adalah kegiatan pengamatan langsung terhadap objek kajian untuk memperoleh keterangan dan informasi sebagai data yang akurat tentang halhal yang diteliti.<sup>8</sup>

---

<sup>8</sup>Aloysius Ranga, *Statistika Seri Dasar dengan SPSS*, h. 17



## H. Teknik Pengolahan dan Analisis Data

### 1. Teknik Pengolahan

Setelah peneliti mengumpulkan data dari para responden, kemudian dilakukan pengolahan data dengan tahap-tahap sebagai berikut:

#### a. Penomoran kuesioner

Kuesioner yang telah terkumpulkan akan diberi nomor urut sebagai pengenalan.

#### b. Editing

Editing adalah proses pengeditan jawaban responden untuk memperjelas setiap jawaban yang meragukan dan menghindari terjadinya kesalahan saat pengisian data ke kotak yang disediakan.

#### c. Coding

Coding adalah proses pemindahan jawaban-jawaban responden ke kotak kode yang disediakan dalam bentuk angka (score).

#### d. Analisis deskriptif

variabel media sosial dan primodialisme terhadap perilaku pemilih diukur dengan skala likert pada pernyataan kuesioner yang berhubungan. Variabel penelitian dijelaskan dengan menggunakan analisis statistik deskriptif, berdasarkan skor dari jawaban kuesioner yang telah diisi. Kemudian dianalisis dengan menggunakan tabel distribusi frekuensi dan persentase setiap skor alternatif jawaban

Analisis deskriptif dalam penelitian ini digunakan untuk mendeskripsikan hubungan variabel yang terdiri dari variabel media sosial, primordialisme dan perilaku pemilih.

## 2. Analisis Data

### a. Uji Validitas

Validitas mempunyai arti suatu ukuran yang menunjukkan tingkat kevalidan atau kesahihan suatu instrumen. Instrumen dinyatakan valid apabila mampu mengukur apa yang diinginkan, dengan kata lain mampu memperoleh data dari variabel yang diteliti. Uji validitas dengan metode ini dengan cara menghitung koefisien korelasi antara masing-masing nilai pada nomor pertanyaan tersebut. Selanjutnya koefisien korelasi yang diperoleh masih harus diuji signifikansinya bisa menggunakan uji t atau membandingkannya dengan r tabel, maka nomor pertanyaan tersebut valid. Bila menggunakan komputer, asalkan r yang diperoleh diikuti Sig < 0,05 berarti nomor pertanyaan tersebut valid.<sup>9</sup>

Uji validitas digunakan untuk melihat valid tidaknya masing-masing instrumen dalam media sosial, primordialisme dan perilaku pemilih. Berdasarkan tabel distribusi nilai r tabel dengan taraf signifikansi (0,05) 5% diketahui bahwa nilai r tabel pada penelitian ini adalah N 400 adalah 0,098. Instrumen dinyatakan valid jika nilai r hitung > r tabel, selain itu penilaian kevalidan instrumen juga dapat dilihat dengan membandingkan nilai sig (2-

---

<sup>9</sup> Suprianto, Achmad Sani dkk, *Metode penelitian Sumber Daya Manusia Teori, Kuisisioner, dan Analisis Data*, (Malang ; UIN-Malang press, 2013), h. 73

tailed) dimana instrument dinyatakan valid jika nilai sig. (2-tailed) < 0,05 dan person correlation bernilai positif, maka instrument tersebut dinyatakan valid.

Jumlah sampel yang digunakan dalam pengujian validitas kuesiner dalam penelitian ini sebanyak 40 responden dimana menurut Singarimbun dan effendi bahwa Pengujian validitas dilakukan minimal menggunakan 30 responden dikarenakan agar hasil pengujian mendekati kurva Normal.<sup>10</sup>

Adapun hasil uji validitas pada pengujian ini untuk masing-masing variabel adalah sebagai berikut:

1) Uji Validitas Variabel Media Sosial

Berikut tabel hasil uji validitas variabel media sosial:

Tabel 3.4 Uji Validitas Variabel Media Sosial

Variabel	Item	r hitung	r tabel (N=40)	Sig.(2- tailed)	keterangan
X1	X1.1	0,695	0,312	0,000	Valid
	X1.2	0,821	0,312	0,000	Valid
	X1.3	0,827	0,312	0,000	Valid
	X1.4	0,875	0,312	0,000	Valid
	X1.5	0,470	0,312	0,002	Valid
	X1.6	0,630	0,312	0,000	Valid
	X1.7	0,722	0,312	0,000	Valid
	X1.8	0,881	0,312	0,000	Valid
	X1.9	0,854	0,312	0,000	Valid
	X1.10	0,836	0,312	0,000	Valid
	X1.11	0,882	0,312	0,000	Valid
	X1.12	0,531	0,312	0,000	Valid
	X1.13	0,613	0,312	0,000	Valid
	X1.14	0,909	0,312	0,000	Valid

Sumber: Data diolah 2024

<sup>10</sup> Singarimbun, M dan Efendi, *Metode penelitian survey*, (Jakarta : Pt. Pustaka LP3S, 1995 ), h.124

Dari tabel tersebut diatas dapat disimpulkan bahwa variabel media sosial menunjukkan hasil valid. Hal ini dibuktikan bahwa nilai r hitung setiap item lebih besar dari nilai r tabel pada tingkat signifikan 5%. Da berdasarkan nilai signifikansi sig.(2\_tailed) lebih kecil dari 0,05.

Dengan demikian semua instrumen dari variabel media sosial yang digunakan dalam penelitian ini dapat digunakan untuk menjelaskan variable media sosial (X1).

## 2) Uji Validitas Variabel Primordialisme

Berikut hasil uji validitas pada variabel Primordialisme:

Tabel 3.5 Uji Validitas Variabel Primordialisme

Variabel	Item	r hitung	r tabel (N=40)	Sig.(2-tailed)	keterangan
X2	X2.1	0,658	0,312	0,000	Valid
	X2.2	0,636	0,312	0,000	Valid
	X2.3	0,594	0,312	0,000	Valid
	X2.4	0,503	0,312	0,000	Valid
	X2.5	0,591	0,312	0,000	Valid
	X2.6	0,645	0,312	0,000	Valid
	X2.7	0,689	0,312	0,000	Valid
	X2.8	0,370	0,312	0,019	Valid
	X2.9	0,695	0,312	0,000	Valid
	X2.10	0,655	0,312	0,000	Valid
	X2.11	0,577	0,312	0,000	Valid
	X2.12	0,690	0,312	0,000	Valid

Sumber: Data diolah 2024

Dari tabel tersebut diatas dapat disimpulkan bahwa variable primordialisme menunjukkan hasil valid. Hal ini dibuktikan bahwa nilai r hitung setiap item lebih besar dari nilai r tabel pada tingkat signifikan 5%. Da

berdasarkan nilai signifikansi sig.(2\_tailed) lebih kecil dari 0,05.

Dengan demikian semua instrumen dari variabel primordialisme yang digunakan dalam penelitian ini dapat digunakan untuk menjelaskan variable primordialisme (X2).

### 3) Uji Validitas Variabel Perilaku Pemilih

Berikut hasil uji validitas pada variabel Perilaku Pemilih:

Tabel 3.6 Uji Validitas Variabel Perilaku Pemilih

Variabel	Item	r hitung	r tabel (N=400)	Sig.(2- tailed)	keterangan
Y	Y1	0,601	0,312	0,000	Valid
	Y2	0,694	0,312	0,000	Valid
	Y3	0,689	0,312	0,000	Valid
	Y4	0,475	0,312	0,000	Valid
	Y5	0,699	0,312	0,002	Valid
	Y6	0,553	0,312	0,000	Valid
	Y7	0,458	0,312	0,000	Valid
	Y8	0,630	0,312	0,003	Valid
	Y9	0,611	0,312	0,000	Valid
	Y10	0,521	0,312	0,001	Valid
	Y11	0,438	0,312	0,005	Valid
	Y12	0,756	0,312	0,000	Valid
	Y13	0,703	0,312	0,000	Valid
	Y14	0,769	0,312	0,000	Valid
	Y15	0,801	0,312	0,000	Valid
	Y16	0,893	0,312	0,000	Valid
	Y17	0,581	0,312	0,000	Valid
	Y18	0,735	0,312	0,000	Valid
	Y19	0,746	0,312	0,000	Valid
	Y20	0,497	0,312	0,002	Valid
	Y21	0,711	0,312	0,000	Valid
	Y22	0,833	0,312	0,000	Valid
	Y23	0,799	0,312	0,000	Valid

Sumber: Data diolah 2024

Dari tabel tersebut diatas dapat disimpulkan bahwa variable perilaku pemilih menunjukkan hasil valid. Hal ini dibuktikan bahwa nilai r hitung setiap

item lebih besar dari nilai  $r$  tabel pada tingkat signifikan 5%. Da berdasarkan nilai signifikansi sig.(2\_tailed) lebih kecil dari 0,05.

b. Uji Reliabilitas

Uji reabilitas adalah ukuran yang menunjukkan konsistensi dari alat ukur dalam mengukur gejala yang sama dilain kesempatan. Konsistensi disini, berarti koesioner disebut konsisten jika digunakan untuk mengukur konsep dari suatu kondisi ke kondisi yang lain. Pada program SPSS, metode ini dilakukan dengan metode *Cronbach Alpha*. Apabila variabel yang diteliti mempunyai *cronbach's alpha* ( $\alpha$ ) > 60 % (0,60) maka variabel tersebut dikatakan reliabel sebaliknya *cronbach's alpha* ( $\alpha$ ) < 60 % (0,60) maka variabel tersebut dikatakan tidak reliabel. Pengujian reliabilitas penelitian ini menggunakan rumus Alpha Cronbach.<sup>11</sup>

Berikut hasil uji reliabilitas pada masing -masing variabel penelitian:

Tabel 3.7 Hasil uji reliabilitas

Variabel	Nilai <i>cronbach's alpha</i>	Keterangan
Media sosial (X1)	0,943	Reliabel
Primordialisme (X2)	0,821	Reliabel
Perilaku Pemilih (Y)	0,941	Reliabel

*Sumber: data diolah 2024*

Dari tabel tersebut diatas diketahui bahwa nilai crombach alpha dari setiap variabel lebih besar dari 0,60. Maka sebagaimana dasar pengambilan

<sup>11</sup> Achmad sani, Supriyanto, *Metodologi Riset Manajemen sumber daya manusia*, (malang;UIN Maliki press, 2010).h.251

keputusan dalam uji reliabilitas diatas dapat disimpulkan bahwa semua item pertanyaan dalam setiap variabel dinyatakan reliaben atau konsisten.

c. Uji Asumsi Klasik

Sebelum melakukan analisis regresi, perlu dilakukan pengujian asumsi klasik sebelumnya. Hal ini dilakukan agar data sampel yang diolah dapat benar-benar mewakili populasi secara keseluruhan. Beberapa pengujian asumsi pada penelitian ini yaitu sebagai berikut:

1) Uji Normalitas

Uji Normalitas digunakan untuk melihat apakah nilai residual terdistribusi normal atau tidak. Model regresi yang baik adalah memiliki nilai residual yang terdistribusi normal. Jadi uji normalitas bukan dilakukan pada masing-masing variabel tetapi pada nilai residualnya. Sebelum analisis regresi dilaksanakan, terlebih dahulu dilakukan pengujian linearitas yaitu uji normalitas data dan bebas dari asumsi klasik yang meliputi multikolinearitas, autokorelasi dan heteroskedastisitas. Uji distribusi normal ini untuk mengukur apakah data kita memiliki distribusi normal sehingga dapat dipakai dalam statistik parametrik.<sup>12</sup>

Uji normalitas bisa dilakukan dengan cara: Uji *Kolmogorov-Smirnov* yang dipadukan dengan *Normal P-P Plots*. Uji *Kolmogorov-Smirnov* adalah uji statistik yang dilakukan untuk mengetahui distribusi suatu

---

<sup>12</sup> Agus Eko Sujianto, *Aplikasi Statistik dengan SPSS 16.0*, (Jakarta : Prestasi Pustaka Publisher, 2009), h.78.



data untuk data yang minimal bertipe ordinal. Menurut ketentuan pengujian ini, bisa dikatakan normal apabila: probabilitas atau *Asymp. Sig. (2-tailed)* lebih besar dari *level of significant ( $\alpha$ )* maka data berdistribusi normal. Sedangkan jika nilai *Sig.* Atau signifikansi atau nilai probabilitas  $> 0,05$  distribusi adalah normal (simetris) normal. Sedangkan jika nilai *Sig.* Atau signifikansi atau nilai probabilitas  $> 0,05$  distribusi adalah normal (simetris)<sup>13</sup>.

## 2) Uji Linearitas

Uji linearitas bertujuan untuk mengetahui apakah variabel mempunyai hubungan yang linear secara signifikan atau tidak. Korelasi yang baik seharusnya terdapat hubungan yang linear antara variabel independent (X) dengan variabel devendent (Y), dasar pengambilan keputusannya adalah nilai *Deviation from linearity sig.*  $> 0,05$ .

## 3) Uji Heteroskedastisitas

Menurut Basuki dan Prawoto bahwa heteroskedastisitas adalah adanya ketidaksamaan varian dari residual untuk semua pengamatan pada model regresi.<sup>14</sup> Uji heteroskedastisitas dilakukan karena untuk mengetahui adanya penyimpangan dari syarat-syarat asumsi klasik pada model regresi, di mana dalam analisis regresi harus dipenuhi syarat tidak adanya heteroskedastisitas Uji heteroskedastisitas bertujuan untuk menguji apakah dalam model regresi terjadi

<sup>13</sup> Agus Eko Sujianto, *Aplikasi Statistik dengan SPSS 16.0*.h. 78

<sup>14</sup> Agus Tri Basuki dan Nano Prawoto, *Analisis Regresi dalam Penelitian Ekonomi & Bisnis (Dilengkapi Aplikasi SPSS & Eviews)*, (Jakarta: Rajawali Pers, 2017), h. 63.

ketidaksamaan variance dari residual satu pengamatan ke pengamatan yang lain. Model regresi yang baik seharusnya tidak terjadi heteroskedastisitas. Heteroskedastisitas, pada umumnya sering terjadi pada model-model yang menggunakan data cross section dari data pada time series. Namun bukan berarti model-model yang menggunakan data timeseries bebas dari heteroskedastisitas. Dasar pengambilan keputusan uji heteroskedastisitas yakni:

- a) Jika nilai signifikansi  $> 0,05$ , kesimpulannya adalah tidak terjadi heteroskedastisitas.
- b) Jika nilai signifikansi  $< 0,05$ , kesimpulannya adalah terjadi heteroskedastisitas.

#### 4) Uji Autokorelasi

Uji Autokorelasi Adalah korelasi yang terjadi diantara anggota observasi yang terletak berderetan, biasanya terjadi pada data time series. Uji autokorelasi bertujuan menguji apakah mdel regresi linier ada korelasi antara kesalahan pengganggu pada periode  $t-1$  (sebelumnya). Uji autokorelasi bertujuan untuk mengetahui apakah ada korelasi antara anggota serangkaian data observasi yang diuraikan menurut waktu atau ruang, salah satunya penyebab munculnya masalah autokorelasi adalah adanya kelembaman artinya kemungkinan besar akan mengandung saling ketergantungan pada data observasi sebelumnya dan periode sekarang. Untuk mengetahui suatu persamaan regresi ada atau tidaknya korelasi dapat diuji dengan

Durbin-Watson (DW) dengan ketentuan sebagai berikut:

- a) Terjadi autokorelasi positif jika nilai DW dibawah -2 ( $Dw < -2$ )
- b) Tidak terjadi autokorelasi jika berada diantara -2 atau +2
- c) Terjadi autokorelasi negatif jika nilai DW diatas -2 atau  $DW > -2$

#### 5) Uji Multikolinearitas

Multikolinearitas timbul sebagai akibat adanya hubungan kausal antara dua variabel bebas atau lebih atau adanya kenyataan bahwa dua variabel penjelas atau lebih bersama-sama dipengaruhi oleh variabel ketiga yang berada diluar model. Untuk mendeteksi adanya multikolinearitas, apabila nilai *Variance Inflation Factor* (VIF) tidak lebih dari 10 maka model terbebas dari multikolinearitas<sup>15</sup>

VIF adalah suatu estimasi berapa besar multikolinearitas meningkatkan varian pada suatu koefisien estimasi sebuah variabel penjelas. VIF yang tinggi menunjukkan bahwa multikolinearitas telah menaikkan sedikit varian pada koefisien estimasi, akibatnya menurunkan nilai t. Untuk perbaikan karena adanya multikolinearitas, beberapa alternatif dikemukakan yaitu:

- a) membiarkan saja,
- b) menghapus variabel yang berlebihan,
- c) transformasi variabel multikolinearitas dan
- d) menambah ukuran sampel.

---

<sup>15</sup> Agus Eko Sujianto, *Aplikasi Statistik dengan SPSS 16.0*, ...h.79

#### d. Regresi Linier Berganda

Uji regresi merupakan suatu garis penduga yang berfungsi sebagai menduga terjadinya kejadian pada pola populasi yang berdasarkan pada data sampel. Regresi linier berganda dapat disebut juga sebagai model yang sangat baik namun jika model tersebut memenuhi asumsi normalitas data dan sudah terbebas dari asumsi-asumsi uji klasik yaitu mengenai multikoleniesitas, autokorelasi dan heteroskedasitas.

Dalam penelitian ini, variabel terikat yang mempunyai hubungan pada variabel bebas. Maka dari itu untuk menguji atau melakukan estimasi dari suatu permasalahan yang terdiri lebih dari satu variabel bebas tidak bisa dengan regresi sederhana. Yang digunakan dalam penelitian ini adalah regresi linier berganda. Persamaan umum regresi linier berganda adalah : <sup>16</sup>

$$Y = a + b_1X_1 + b_2X_2 + e$$

Keterangan :

Y = Perilaku pemilih

a = Konstanta

$b_1 - b_2$  = Koefisien regresi yang akan ditaksir

$X_1$  = Media Sosial

$X_2$  = Primordialisme

e = error / variabel pengganggu

#### e. Uji Hipotesis

Uji hipotesis merupakan pembuktian suatu uji hipotesis yang

---

<sup>16</sup> Sayfrida Hafni Sahir, *Metodologi Penelitian*, (Yogyakarta: KBM Indonesia, 2021), h.52

dilakukan secara bersama-sama dan dengan menggunakan uji statistik yang sebagai berikut :

1) Uji T (T-test)

Uji t digunakan untuk mengetahui suatu hubungan antara variabel independen dengan variabel dependen yang secara parsial. Uji t disini untuk menguji hipotesis yang digunakan dalam memenuhi dan mengetahui ada apa tidaknya perbedaan yang meyakinkan dari dua mean sampel.<sup>17</sup> Adapun prosedurnya adalah sebagai berikut :

$H_0$  : Tidak ada pengaruh yang signifikan antara variabel independen dengan variabel dependen.

$H_1$  : Ada pengaruh yang signifikan antara variabel independen dengan variabel dependen.

Kriteria pengambilan keputusan: jika signifikan nilai  $t > 0,05$  maka tidak ada dampak yang signifikan dari variabel independen terhadap variabel dependen. Artinya  $H_0$  diterima dan menolak  $H_1$ . Jika signifikan  $t < 0,05$  maka ada dampak yang signifikan antara variabel independen terhadap variabel dependen. Artinya  $H_0$  ditolak dan menerima  $H_1$ .

2) Uji F (F-test)

Uji F digunakan untuk menguji apakah ada pengaruh secara bersama-sama antara kedua variable X terhadap variable Y. Adapun prosedurnya adalah sebagai berikut :

---

<sup>17</sup> Hartono, SPSS 16.0, *Analisis Data Statistika dan Penelitian*, (Yogyakarta: Pustaka Pelajar, 2008), h. 146

$H_0$  : Tidak ada pengaruh yang signifikan antara variabel independen ( $X_1, X_2$ ) dengan variabel dependen ( $Y$ ).

$H_1$  : Ada pengaruh yang signifikan antara variabel independen ( $X_1, X_2$ ) dengan variabel dependen ( $Y$ ).

Kriteria pengambilan keputusan:  $H_0$  diterima, apabila  $F_{hitung} < F_{tabel}$  pada  $\alpha = 5\%$ . Dan  $H_1$  diterima, apabila  $F_{hitung} > F_{tabel}$  pada  $\alpha = 5\%$ .

f. Uji Koefisien Determinasi

Pada penelitian koefisien determinan ini digunakan untuk mengetahui apakah dan seberapa besar presentase pengaruh variabel independen secara serentak terhadap variabel dependen. Dalam penelitian ini menggunakan uji regresi linier berganda, maka pada masing-masing variabel independen secara simultan dan parsial akan mempengaruhi variabel dependen. Sedangkan untuk  $R^2$  menyatakan dan mengetahui koefisien determinan parsial pada variabel independen terhadap variabel dependen. Besarnya koefisien determinasi adalah 0 sampai dengan 1.

Koefisien deteminasi mendekati 1 maka dapat dikatakan semakin kuat model tersebut dalam menerangkan variasi variabel independen terhadap variabel dependen. Angka dari *R square* didapat dari pengolahan data melalui program SPSS yang bisa dilihat pada tabel model *summery* kolom *Ajusted R square* karena disesuaikan dengan jumlah variabel yang digunakan.<sup>18</sup>

---

<sup>18</sup> Sayfrida Hafni Sahir, *Metodologi Penelitian*, h. 54

## BAB IV

### HASIL DAN PEMBAHASAN

#### A. Hasil Penelitian

##### 1. Profil Umum Kabupaten Bulukumba

Kabupaten Bulukumba adalah salah satu Daerah di provinsi Sulawesi Selatan. Ibu kotakabup aten ini terletak di Kota Bulukumba. Kabupaten Bulukumba memiliki luas wilayah 1.154.58 km<sup>2</sup>. Kabupaten Bulukumba secara administratif terdiri dari, 10 kecamatan, 27 kelurahan dan 109 desa.

Adapun dengan batas-batas wilayah Kabupaten Bulukumba sebagai berikut

- a. Sebelah utara berbatasan dengan Kabupaten Sinjai
- b. Sebelah timur berbatasan dengan Teluk Bone
- c. Sebelah selatan berbatasan dengan Kepulauan Selayar
- d. Sebelah barat berbatasan dengan Kabupaten Bantaeng

Kabupaten Bulukumba memiliki kecamatan dengan luas wilayah terbesar adalah Kecamatan Gantarang dan Bulukumpa, yang masing-masing seluas 173.51 km<sup>2</sup> dan 171.33 km<sup>2</sup>. Sementara, Kecamatan Ujung Bulu yang merupakan pusat kota memiliki luas wilayah terkecil hanya sekitar 14.44 km<sup>2</sup>.

##### a. Letak dan Kondisi Geografis

Secara Geografis, Kabupaten Bulukumba berada terletak diantara 05°20'-05°40' Lintang Selatan (LS) dan 119°58'-120°28' Bujur Timur (BT) dan secara wilayah, Kabupaten Bulukumba berada pada kondisi empat dimensi,



yakni dataran tinggi pada kaki Gunung Bawakaraeng–Lompobattang, dataran rendah, pantai dan laut lepas. Kabupaten Bulukumba terletak di ujung bagian selatan ibu kota Provinsi Sulawesi Selatan, terkenal dengan industri perahu phinisi yang banyak memberikan nilai tambah ekonomi bagi masyarakat dan Pemerintah Daerah

#### b. Topografi

Kabupaten Bulukumba memiliki daerah dataran rendah dengan ketinggian antara 0 s/d 25 meter di atas permukaan laut meliputi tujuh kecamatan pesisir yaitu: Kecamatan Gantarang, Kecamatan Ujungbulu, Kecamatan Ujung Loe, Kecamatan Bonto Bahari, Bontotiro, Kecamatan Kajang dan Kecamatan Herlang. Disamping itu, Kabupaten Bulukumba memiliki Daerah bergelombang dengan ketinggian antara 25 s/d 100 meter dari permukaan laut, meliputi bagian dari Kecamatan Gantarang, Kecamatan Kindang, Kecamatan Bonto Bahari, Kecamatan Bontotiro, Kecamatan Kajang, Kecamatan Herlang, Kecamatan Bulukumpa dan Kecamatan Rilau Ale. Dan juga terdapat Daerah perbukitan di Kabupaten Bulukumba terbentang mulai dari Barat ke utara dengan ketinggian 100 s/d di atas 500 meter dari permukaan laut meliputi bagian dari Kecamatan Kindang. Kecamatan Bulukumpa dan Kecamatan Rilau Ale.

Wilayah Kabupaten Bulukumba lebih didominasi dengan keadaan topografi dataran rendah sampai bergelombang, Luas dataran rendah sampai bergelombang dan dataran tinggi hampir berimbang, yaitu jika dataran rendah

sampai bergelombang mencapaisekitar 50.28% maka dataran tinggi mencapai 49.72%.

Wilayah Kabupaten Bulukumba hampir 95.4 persen berada pada ketinggian 0sampai dengan 500 meter Di AtasPermukaan Laut (DPL) dengan tingkat kemiringan tanah0-400. Sementara itu, untuk kecamatan dengan jarak terjauh dari Ibukota Kabupaten adalah Kecamatan Kajang sekitar 62 km.

### c. Aspek Demografi

Penduduk Kabupaten Bulukumba berdasarkan data BPS penduduk tahun 2020 adalah 437.607 jiwa, yang terdiri dari 213.443 jiwa penduduk laki-laki dan 224.164 jiwa penduduk perempuan. Selain itu, berdasarkan data Dinas Kependudukan dan Pencatatan Sipil penduduk Kabupaten Bulukumba pada Tahun 2020 adalah 441.000 Jiwa, yang terdiri dari 214.843 jiwa penduduk laki-laki dan 226.167 jiwa penduduk perempuan. Dibandingkan dengan hasil sensus penduduk tahun 2010, penduduk di Kabupaten Bulukumba mengalami pertumbuhan penduduk sebesar 1,04 persen.

Komposisi penduduk menurut kelompok umur dapat menggambarkan tinggi/rendahnya tingkat kelahiran, jumlah penduduk lansia serta dapat mencerminkan angka beban tanggungan. Angka beban tanggungan atau yang sering disebut Dependency Ratio adalah perbandingan antara jumlah penduduk usia tidak produktif (umur di bawah 15 tahun & 65 tahun ke atas) dengan penduduk usia produktif (umur 15-64 tahun). Dependency ratio dapat digunakan sebagai indikator yang secara kasar dapat menunjukkan keadaan ekonomi suatu negara apakah tergolong negara maju atau negara yang sedang

berkembang. Dependency ratio merupakan salah satu indikator demografi yang penting. Semakin tingginya persentase dependency ratio menunjukkan semakin tingginya beban yang harus ditanggung penduduk yang produktif untuk membiayai hidup penduduk yang belum produktif dan tidak produktif lagi. Sedangkan persentase dependency ratio yang semakin rendah menunjukkan semakin rendahnya beban yang ditanggung penduduk yang produktif untuk membiayai penduduk yang belum produktif dan tidak produktif lagi.

Pada tahun 2020, Rasio Jenis Kelamin di Kabupaten Bulukumba sebesar 95,22. Artinya, setiap 100 penduduk perempuan ada sebanyak 95 penduduk laki-laki. Dengan kata lain, penduduk perempuan di Kabupaten Bulukumba lebih banyak dibandingkan dengan penduduk laki-laki. Jika dilihat menurut kelompok umur, komposisi penduduk usia 0-14 tahun justru menunjukkan perempuan lebih sedikit dibandingkan laki-laki. Pada Tahun 2020, Rasio Jenis Kelamin untuk penduduk usia 0-14 tahun adalah sebesar 104,59. Sementara itu, untuk penduduk usia 15-16 tahun dan usia 65 tahun keatas komposisinya menunjukkan lebih banyak perempuan dibandingkan laki-laki. Rasio Jenis Kelamin penduduk usia 15-65 tahun sebesar 93,79 pada tahun 2020. Untuk penduduk usia 65 tahun keatas Rasionya sebesar 81,13.

## **2. Identitas responden**

Dalam penelitian ini merupakan data diri responden yang terdapat dalam kuesioner yang disebarakan kepada responden. Responden dalam penelitian ini merupakan masyarakat pemilih yang tinggal atau berdomisili di

Kabupaten Bulukumba. Penelitian ini menggunakan 400 orang sampel responden, yang disebarikan secara *online* melalui aplikasi *googleform* dan membagikan kuesioner secara langsung kepada masyarakat pemilih di Kabupaten Bulukumba.

Tabel 4.1  
Claster sampel

Cluster	Frequency	Percent
Perkotaan (Gantarang, Ujung Bulu, Ujung Loe)	157	39.3
Pengunungan (Bulukumpa, Kindang, Rilau Ale)	120	30.0
Pesisir (Kajang, Herlang, Bontotiro, Bontobahari)	123	30.8
Total	400	100,0

*sumber data diolah 2024*

Jumlah responden pada cluster daerah perkotaan yang terdiri dari kecamatan ujungbulu, kecamatan ujungloe dan kecamatan gantarang sebanyak 157 responden atau sebesar 39,3%. kemudian claster pada daerah pegunungan yang terdiri dari kecamatan bulukumpa, kecamatan kendang dan kecamatan rilau ale sebanyak 120 responden atau sebesar 30%, sedangkan claster daerah pesisir yang terdiri dari kecamatan kajang, kecamatan herlang, kecamatan bontotiro dan kecamatan bontobahari sebanyak 123 responden atau sebesar 30,8%. claster daerah perkotaan mendominasi jumlah sampel karena jumlah populasi pada claster tersebut lebih bnayak di bandingkan dengan claster lain.

Identitas responden tercantum dalam kuesioner bertujuan untuk mengetahui data responden yang mengisi kuesioner dan dikelompokkan

kemudian dirangkum sehingga menjadi sebuah informasi yang berkaitan dengan penelitian. Identitas responden ini dikelompokkan berdasarkan umur, jenis kelamin, tingkat Pendidikan, media sosial yang digunakan agar mendapatkan informasi yang relevan terkait penelitian. Berikut identitas responden yang telah diolah dan dirangkum menjadi sebuah informasi dari kuesioner yang telah dibagikan kepada responden.

#### a. Usia

Usia merupakan suatu tingkat kematangan pikiran seseorang dalam rangka mengambil keputusan tentang apa yang boleh dan tidak boleh dilakukan, baik dalam lingkup internal maupun eksternal atau lingkungan sosial.

Identitas responden pada masyarakat pemilih tetap di Kabupaten Bulukumba dalam rentang usia 17 hingga 38 tahun ke atas. Data tersebut dapat dilihat dalam tabel berikut ini:

**Tabel 4.2**  
Sebaran Responden Menurut Klasifikasi Usia

No.	Klasifikasi Umur	Frekuensi	Persentase
1	17 - 27 Tahun	162	40,5
2	28 - 37 Tahun	139	34,8
3	38 > Tahun	99	24,8
Jumlah		400	100,0

Sumber: Hasil Pengolahan data primer, 2024

Berdasarkan tabel diatas, dapat diketahui bahwa responden remaja terbanyak pada rentang usia 17 - 27 tahun yaitu 162 responden atau 40,5%.

Selanjutnya usia 28 - 37 tahun terdapat 139 responden atau 34,8%. Usia 38 tahun ke atas menempati urutan ketiga dengan perolehan 99 responden atau 24,8%. Dapat di simpulkan bahwa karakteristik usia repsonden pada pemilih anggota DPRD 2024 di kabupaten Bulukumba di dominasi oleh masyarakat dengan rentang usia 17 hingga 27 tahun.

#### **b. Jenis Kelamin**

Jenis kelamin merupakan salah satu dimensi yang mengacu pada perbedaan biologis antara laki-laki dan perempuan. Dapat di lihat data persentase jenis kelamin pada daftar masyarakat pemilih tetap sebagai berikut:

**Tabel 4.3**  
Sebaran Responden Menurut Jenis Kelamin

No.	Jenis Kelamin	Frekuensi	Persentase
1	Laki-Laki	284	71,0
2	Perempuan	116	29,0
	Jumlah	400	100,0

Sumber: Hasil Pengolahan data primer, 2024

Data pada tabel sebaran responden menurut jenis kelamin menunjukkan persentrase jenis kelamin laki-laki sebanyak 284 responden atau sebesar 71,0% di bandingkan dengan persentase perempuan sebesar 116 responden atau sebesar 29,0%. Data diatas menunjukkan bahwa dalam penelitian ini jenis kelamin laki-laki pada daftar masyarakat pemilih tetap di Kabupaten Bulukumba lebih dominan.

### c. Pendidikan

Pendidikan merupakan unsur penting dalam mendeskripsikan hasil penelitian, Pendidikan responden dapat memberikan wawasan yang signifikan terkait dengan kemampuan memahami informasi yang diberikan baik secara langsung maupun informasi pada media sosial. Data mengenai Pendidikan masyarakat pemilih tetap di Kabupaten Bulukumba yang menjadi responden dapat dilihat sebagai berikut:

**Tabel 4.4**  
Distribusi responden menurut Tingkat Pendidikan yang dimiliki

No.	Tingkat Pendidikan	Frekuensi	Persentase
1	SLTP	62	15,5
2	SLTA	241	60,3
3	Perguruan Tinggi	97	24,3
Jumlah		400	100,0

Sumber: Hasil pengolahan data primer, 2024

Dari hasil analisis tingkat Pendidikan pada masyarakat pemilih tetap, Sekolah Lanjutan Tingkat Atas sebanyak 241 responden atau sebesar 60,3%. Jumlah ini menempati posisi pertama dibandingkan dengan Perguruan Tinggi sebanyak 98 responden atau sebesar 24,5%. Terakhir responden yang berada pada Sekolah Tingkat Pertama hanya 61 responden atau sebesar 15,3%. Dapat disimpulkan bahwa responden terbanyak pada penelitian ini adalah Masyarakat dengan tingkat Pendidikan Menengah Atas atau Sekolah Menengah Atas.



#### d. Media Sosial

Media Sosial adalah platform atau aplikasi berbasis internet yang memungkinkan penggunanya untuk membuat, berbagi, dan berinteraksi dengan konten dalam berbagai bentuk. Contoh populer dari media sosial meliputi *Facebook*, *Whatsapp*, *Twitter*, *Instagram*, *Tik-Tok*, dan *Youtube*. Media sosial memungkinkan komunikasi dan interaksi secara cepat dan luas antara individu maupun kelompok, serta menyediakan sarana bagi pengguna untuk membangun komunitas dan jejaring sosial. Ketika media sosial dan politik berkolaborasi, media sosial menjadi alat penting dalam proses politik. Hal ini mencakup beberapa aspek seperti Kampanye Politik, Opini Publik dan Debat, Mobilisasi dan Aktivisme. Secara keseluruhan, media sosial telah mengubah cara komunikasi dan interaksi dalam dunia politik, memberikan dampak signifikan baik positif maupun negatif terhadap dinamika politik modern. Data mengenai masyarakat pemilih tetap di Kabupaten Bulukumba berdasarkan media sosial yang digunakan dapat dilihat pada tabel dibawah ini:

**Tabel 4.5**

Distribusi Responden menurut Media Sosial yang digunakan

No.	Media Sosial	Frekuensi	Persentase
1	Facebook	173	43,3
2	Whatsapp	104	26,0
3	Youtube	29	7,2
4	Tik-Tok	23	5,8
5	Instagram	71	17,8
Jumlah		400	100,0

Sumber: Hasil pengolahan data primer, 2024

Dari hasil analisis media sosial yang digunakan pada masyarakat pemilih tetap, media sosial *facebook* sebanyak 173 responden atau sebesar 43,3%. Jumlah ini menempati posisi pertama dibandingkan dengan media sosial *whatsapp* sebesar 104 responden atau sebesar 26,0%. Berikutnya pada posisi ketiga masyarakat pemilih tetap di Kabupaten Bulukumba menggunakan Instagram sebagai sarana mengidentifikasi kandidat sebanyak 71 responden atau sebesar 17,8%. Terakhir responden yang memilih menggunakan *youtube* dan *tik-tok* sebagai media anti *mainstream* sebelum penyelenggaraan Pemilihan Anggota DPRD Kabupaten Bulukumba dimana persentase dari *platform* tersebut kurang dari 30%. Dapat disimpulkan bahwa responden terbanyak pada penelitian ini adalah masyarakat pemilih tetap di Kabupaten Bulukumba aktif menggunakan media sosial *Facebook* untuk mencari informasi terkait kandidat bakal calon Anggota DPRD Kabupaten Bulukumba.

### **3. Analisis Deskriptif Pengaruh Media Sosial terhadap Perilaku Pemilih pada pemilihan anggota DPRD Kabupaten Bulukumba**

Untuk mengetahui pengaruh media sosial terhadap perilaku pemilih pada pemilu 2024 di Kabupaten Bulukumba. Dalam penelitian ini peneliti menganalisis data yang diperoleh dari analisis seluruh hasil pertanyaan angket yang terdapat dalam indikator variabel ini.

Adapun indikator yang dimaksud ialah pertama Partisipasi yaitu Aktif menggunakan media sosial; menanggapi informasi di media sosial; mencari informasi di media sosial; menjadikan media sosial sebagai sarana berbagi

informasi. indicator kedua yaitu Keterbukaan mencari informasi di media sosial terkait bakal calon Anggota DPRD Kabupaten Bulukumba, memberi komentar di media sosial terkait calon Anggota DPRD Kabupaten Bulukumba, menanggapi informasi mengenai calon Anggota DPRD Kabupaten Bulukumba, membagikan informasi tentang calon yang di dukung melalui media sosial. Kemudian indicator ketiga yaitu Percakapan, membagikan informasi tentang pemilihan Anggota DPRD Kabupaten Bulukumba, menghargai pendapat orang lain terkait pemilihan Anggota DPRD Kabupaten Bulukumba, mencari kebenaran informasi terkait pemilihan Anggota DPRD Kabupaten Bulukumba, memberi tanggapan terhadap informasi.

Dari hasil analisis deskriptif diperoleh gambaran bahwa nilai minimumnya 20, nilai maksimum 48, mean 35,0 dan standar deviasi 7,2. Dengan dasar itu, maka kriteria pengaruh media sosial terhadap perilaku pemilih pada pemilihan Anggota DPRD Kabupaten Bulukumba dapat diklasifikasikan sebagai berikut:

$\leq 30$	: Rendah
31 – 39	: Sedang
$\geq 40$	: Tinggi

Jika klasifikasi kemampuan tersebut dalam tabel, maka diperoleh gambaran sebagai berikut:

**Tabel 4.6**  
Pengaruh Penggunaan Media Sosial Terhadap Perilaku Pemilih

No.	Klasifikasi	Frekuensi	Persentase
1	Rendah	122	30,5
2	Sedang	137	34,3
3	Tinggi	141	35,3
Jumlah		400	100,0

Sumber: Hasil analisis data primer, 2024

Data pada tabel di atas menunjukkan bahwa pengaruh media sosial terhadap perilaku pemilih pada pemilihan Anggota DPRD Kabupaten Bulukumba 2024 di Kabupaten Bulukumba pada kategori tinggi (35,25%). Hal ini menunjukkan bahwa partisipasi, keterbukaan dan percakapan pada masyarakat pemilih tetap di Kabupaten Bulukumba sudah diterapkan tetapi belum signifikan. Terlihat dari Frekuensi Responden pemilih tetap sebanyak 137 orang atau 34,25% memiliki pengaruh yang sedang. Sementara 30,5% atau 122 responden memiliki pengaruh media sosial dalam perilaku pemilu dalam kategori rendah.

Selanjutnya, untuk mengetahui hubungan antara identitas responden dengan penggunaan media sosial, maka akan dikemukakan dalam bentuk tabel silang sebagai berikut:

a. Umur

Kemampuan seseorang ada kaitannya dengan umur. Beberapa pendapat mengatakan bahwa umur memiliki hubungan yang erat dengan kemampuan seseorang dalam kehidupannya. Responden dengan rentang umur 17 - 27

tahun sebanyak 162 orang, selanjutnya untuk responden dengan rentang umur 28 - 37 tahun sebanyak 139 orang, terakhir untuk rentang umur 38 tahun keatas sebanyak 98 orang. Dalam kaitan dengan penggunaan media sosial pada masyarakat di Kabupaten Bulukumba, hubungan antara kedua hal tersebut dapat dilihat pada tabel berikut:

**Tabel 4.7**  
Tabel Silang antara Umur dengan Penggunaan Media Sosial di Kabupaten Bulukumba 2024

No.	Penggunaan Media Sosial	Umur			Jumlah (%)
		17- 27	28 - 37	38>	
1.	Rendah	44 (27,2%)	41 (29,5%)	37 (37,4%)	122 (30,5%)
2.	Sedang	58 (35,8%)	46 (33,1%)	33 (33,3%)	137 (34,3%)
3.	Tinggi	60 (37,0%)	52 (37,4%)	29 (29,3%)	141 (35,3%)
Jumlah		162 (100%)	139 (100%)	99 (100%)	400 (100,0)

Sumber: Hasil analisis data primer, 2024.

Tabel di atas menunjukkan bahwa responden yang berumur 17- 27 tahun dalam kategori tinggi sebesar 37,0% dengan penggunaan media sosial yang tinggi pula. Selanjutnya pada kelompok umur 28 - 37 tahun dalam kategori tinggi sebesar 37,4% dengan penggunaan media sosial dalam kategori tinggi pula. Dengan demikian dapat disimpulkan bahwa ada

hubungan dan pengaruh antara umur responden dengan penggunaan media sosial di Kabupaten Bulukumba.

b. Tingkat Pendidikan

Tingkat Pendidikan dalam penelitian ini adalah jenjang Pendidikan formal yang telah diikuti oleh responden. Responden dengan tingkat Pendidikan Menengah Pertama terdapat 62 orang, berikutnya untuk tingkat Pendidikan Menengah Atas sebanyak 241 orang, terakhir untuk responden dengan tingkat Pendidikan pada level Perguruan Tinggi sebanyak 97 orang. Beberapa pendapat mengemukakan bahwa ada hubungan antara tingkat Pendidikan dengan kemampuan seseorang. Dalam kaitan dengan penggunaan media sosial di Kabupaten Bulukumba, kaitan atau hubungan kedua variabel itu dapat dilihat pada tabel berikut:

**Tabel 4.8**  
Tabel Silang Antara Tingkat Pendidikan dengan Penggunaan Media Sosial

No.	Penggunaan Media Sosial	Pendidikan			Jumlah (%)
		SLTP	SLTA	PT	
1.	Rendah	21 (33,9%)	70 (29,0%)	31 (32,0%)	122 (30,5%)
2.	Sedang	15 (24,2%)	84 (34,9%)	35 (36,1%)	137 (34,3%)
3.	Tinggi	26 (41,9%)	87 (36,1%)	31 (32,0%)	141 (35,3%)
Jumlah		62 (100%)	241 (100%)	97 (100%)	400 (100,0)

Sumber: Hasil analisis data primer, 2023.

Tabel di atas menunjukkan bahwa responden dengan tingkat Pendidikan SLTP dalam kategori tinggi sebesar 41,9% dengan penggunaan media sosial yang tinggi pula. Selanjutnya responden dengan tingkat Pendidikan SLTA dalam kategori sedang sebesar 36,1%. dengan penggunaan media sosial yang tinggi pula. Sedangkan responden dengan tingkat Pendidikan Perguruan Tinggi dalam kategori sedang sebesar 32,0% dengan penggunaan media sosial yang tinggi pula. Dengan demikian dapat disimpulkan bahwa ada hubungan dan pengaruh antara Pendidikan dengan penggunaan media sosial dalam perilaku pemilih pada pemilihan anggota DPRD 2024 di Kabupaten Bulukumba.

c. Jenis Kelamin

Data tentang identitas responden menunjukkan laki-laki berjumlah 284 orang dan perempuan sebanyak 116 orang. Hubungan kedua variabel tersebut dapat dilihat pada tabel berikut:

Tabel 4.9  
Tabel Silang antara Jenis Kelamin dengan Penggunaan Media Sosial

No.	Penggunaan Media Sosial	Jenis Kelamin		Jumlah (%)
		Laki-laki	Perempuan	
1.	Rendah	85 (29,9%)	37 (31,9%)	122 (30,5%)
2.	Sedang	99 (34,9%)	38 (32,8%)	137 (34,3%)
3.	Tinggi	100 (35,2%)	41 (35,3%)	141 (35,3%)
Jumlah		284 (100%)	116 (100%)	400 (100,0)

Sumber: Hasil analisis data primer, 2024.



Tabel di atas menunjukkan bahwa responden yang dengan jenis kelamin laki- sebesar 35,2% dengan penggunaan media sosial kategori tinggi. Sedangkan responden yang berjenis kelamin perempuan dalam kategori tinggi sebesar 35,3%. Dengan demikian dapat disimpulkan bahwa ada hubungan dan pengaruh antara jenis kelamin dengan penggunaan media sosial dalam perilaku pemilih pada pemilihan anggota DPRD 2024 di Kabupaten Bulukumba.

#### d. Jenis Media Sosial

Data tentang identitas responden dengan jenis penggunaan media sosial menunjukkan bahwa sebanyak 173 orang memilik *Facebook* untuk melihat bakal calon Anggota DPRD Kabupaten Bulukumb, kedua sebanyak 104 responden memilih *Whatsapp* untuk bertukar informasi mengenai bakal calon Anggota DPRD Kabupaten Bulukumb, ketiga 29 repsonden memilih *Youtube* sebagai sarana media untuk ,mendapatkan informasi secara audio visual, keempat 23 responden memilih *platform Tit-tok* untuk melihat informasi melalui video berdurasi pendek, dan terakhir 71 repsonden yang di domininasi oleh pemilih muda memilih media *Instagram* untuk mendapatkan informasi bakal kandidat calon Anggota DPRD Kabupaten Bulukumb. Hubungan kedua variabel tersebut dapat dilihat pada tabel berikut:

**Tabel 4.10**

Tabel Silang Antara Jenis Media Sosial yang Digunakan dengan Penggunaan Media Sosial dalam Perilaku Pemilih

No.	Penggunaan Media Sosial	Media Sosial					Jumlah (%)
		FB	WA	YT	TT	IG	
1.	Rendah	57 (32,9%)	28 (26,9%)	9 (31,0%)	8 (34,8%)	20 (28,2%)	122 (30,5%)
2.	Sedang	54 (31,2%)	33 (26,9%)	9 (31,0%)	8 (34,9%)	20 (28,2%)	137 (34,3%)
3.	Tinggi	62 (35,8%)	43 (41,3%)	7 (24,1%)	7 (30,4%)	22 (31,0%)	141 (35,3%)
Jumlah		173 (100%)	104 (100%)	29 (100%)	23 (100%)	71 (100%)	400 (100,0)

Sumber: Hasil analisis data primer, 2024.

Tabel di atas menunjukkan bahwa responden yang menggunakan jenis media sosial *Facebook* dalam kategori tinggi sebesar 35,8% dengan penggunaan media sosial yang tinggi pula. Begitupula dengan *Whatsapp* sebesar 41,3%. Kedua aplikasi media sosial ini menempati posisi yang dominan di gunakan oleh masyarakat mengingat kandidat bakal calon memilih ketiga aplikasi itu untuk menyebarkan informasi dan *branding* diri dan partainya. Dengan demikian dapat disimpulkan bahwa ada hubungan dan pengaruh antara jenis media sosial dan media sosial dalam perilaku pemilih pada pemilihan Anggota DPRD Kabupaten Bulukumba 2024 di Kabupaten Bulukumba.

#### **4. Analisis Deskriptif Pengaruh Primordialisme terhadap Perilaku pemilih pada pemilihan Anggota DPRD Kabupaten Bulukumba**

Untuk mengetahui pengaruh primordialisme terhadap perilaku pemilih pada pemilu 2024 di Kabupaten Bulukumba. Dalam penelitian ini peneliti menganalisis data yang diperoleh dari analisis seluruh hasil pertanyaan angket yang terdapat dalam indikator variabel ini.

Adapun indikator yang dimaksud adalah, pertama Etnisitas: memilih calon anggota DPRD berdasarkan dari suku; memilih calon Anggota DPRD yang melestarikan budaya lokal; memilih calon Anggota DPRD sesuai dengan Bahasa sesuai dengan simbol kelompok. kedua Kekerabatan: memilih calon Anggota DPRD berdasarkan aliran darah yang sama; memilih calon Anggota DPRD sebagai simbol dinasti keluarga agar mendapatkan keuntungan pribadi. ketiga Kedaerahan: memilih calon Anggota DPRD berdasarkan domisili; menyesuaikan wilayah dan kondisi geografis dari calon Anggota DPRD.

Dari hasil analisis deskriptif diperoleh gambaran bahwa nilai minimumnya 18, nilai maksimum 48, mean 33,2 dan standar deviasi 5,8. Dengan dasar itu, maka kriteria pengaruh primordialisme terhadap perilaku pemilih pada pemilihan anggota DPRD 2024 di Kabupaten Bulukumba dapat diklasifikasikan sebagai berikut:

$\leq 29$	: Rendah
30 – 36	: Sedang
$\geq 37$	: Tinggi

Jika klasifikasi kemampuan tersebut dalam tabel, maka diperoleh gambaran sebagai berikut:

**Tabel 4.11**  
Pengaruh Primordialisme Terhadap Perilaku Pemilih

No.	Klasifikasi	Frekuensi	Persentase
1	Rendah	104	26,0
2	Sedang	109	27,25
3	Tinggi	187	46,75
Jumlah		400	100,0

Sumber: Hasil analisis data primer, 2024

Data pada tabel di atas menunjukkan bahwa pengaruh primordialisme terhadap perilaku pemilih pemilu 2024 pada kategori tinggi (46,75%). Hal ini menunjukkan bahwa etnisitas, Keekerabatan, dan kedaerahan masyarakat pemilih di Kabupaten Bulukumba masih diterapkan secara menyeluruh. Terlihat dari Frekuensi Responden yang memiliki tingkat primordialisme pada kategori sedang dan rendah hanya berselisih (1,25%) dimana masing-masing responden pada tingkat rendah 104 dan tinggi sebesar 109. Data tersebut menunjukkan bahwa masyarakat pemilih tetap pada pemilu 2024 di Kabupaten Bulukumba tidak sepenuhnya menerapkan pola primordialisme atau ikatan sosial berupa norma, etnik, ras dan tradisi terhadap bakal calon pejabat daerah. Hal ini disebabkan oleh beberapa faktor, satu diantaranya adalah masyarakat sudah bijak dalam memilih bakal calon pemimpin dengan melihat jejak digital (riwayat kepemimpinan) yang dapat diakses melalui internet maupun media sosial serta melihat dari latar belakang Pendidikan guna memenuhi ekspektasi masyarakat akan kualitas diri dari bakal calon pemimpin tersebut.

Selanjutnya, untuk mengetahui hubungan antara identitas responden dengan pengaruh primordialisme, maka akan dikemukakan dalam bentuk tabel silang sebagai berikut:

### 1. Umur

Kemampuan seseorang ada kaitannya dengan umur. Responden dengan rentang umur 17 - 27 tahun sebanyak 162 orang, selanjutnya untuk responden dengan rentang umur 28 - 37 tahun sebanyak 139 orang, terakhir untuk rentang umur 38 tahun keatas sebanyak 98 orang. Dalam kaitan dengan pengaruh primordialisme pada masyarakat di Kabupaten Bulukumba, hubungan antara kedua hal tersebut dapat dilihat pada tabel berikut:

**Tabel 4.12**  
Tabel Silang antara Umur dengan Pengaruh Primordialisme di Kabupaten Bulukumba 2024

No.	Pengaruh Primordialisme	Umur			Jumlah (%)
		17- 27	28 - 37	38>	
1.	Rendah	42 (25,9%)	39 (28,1%)	23 (23,2%)	104 (26,0%)
2.	Sedang	71 (43,8%)	67 (48,2%)	49 (49,5%)	187 (46,8%)
3.	Tinggi	49 (30,2%)	33 (23,7%)	27 (27,3%)	109 (27,3%)
Jumlah		162 (100%)	139 (100%)	99 (100%)	400 (100,0)

Sumber: Hasil analisis data primer, 2024.

Tabel di atas menunjukkan bahwa responden yang berumur 17 – 27 tahun dalam kategori sedang sebesar 43,8% dengan ikatan primordialisme yang sedang pula. Selanjutnya pada kelompok umur 28 - 32 tahun dalam kategori sedang sebesar 48,2% dalam kategori sedang pula. Dengan demikian dapat disimpulkan bahwa ada hubungan dan pengaruh antara umur responden dengan pengaruh primordialisme di Kabupaten Bulukumba. Mengingat semakin tinggi rentang usia masyarakat pemilih pada pemilu 2024 maka semakin tinggi pula pengaruh primordialisme dikarenakan kecerderungan pada hal etnis, suku dan ras yang ada pada suatu wilayah.

## 2. Tingkat Pendidikan

Tingkat Pendidikan dalam penelitian ini adalah jenjang Pendidikan formal yang telah diikuti oleh responden. Responden dengan tingkat Pendidikan Menengah Pertama terdapat 62 orang, berikutnya untuk tingkat Pendidikan Menengah Atas sebanyak 241 orang, terakhir untuk responden dengan tingkat Pendidikan pada level Perguruan Tinggi sebanyak 97 orang. Beberapa pendapat mengemukakan bahwa ada hubungan antara tingkat Pendidikan dengan kemampuan seseorang. Dalam kaitan dengan pengaruh primordialisme di Kabupaten Bulukumba, kaitan atau hubungan kedua variabel itu dapat dilihat pada tabel berikut:

**Tabel 4.13**

Tabel Silang antara Tingkat Pendidikan dengan Pengaruh Primordialisme

No.	Pengaruh Primodiasme	Pendidikan			Jumlah (%)
		SLTP	SLTA	PT	
1.	Rendah	19 (30,6%)	52 (21,6%)	33 (34,0%)	104 (26,0%)
2.	Sedang	25 (40,3%)	121 (50,2%)	41 (42,3%)	187 (46,8%)
3.	Tinggi	18 (29,0%)	68 (28,2%)	23 (23,7%)	109 (27,3%)
Jumlah		62 (100%)	241 (100%)	97 (100%)	400 (100,0)

Sumber: Hasil analisis data primer, 2023.

Tabel di atas menunjukkan bahwa responden dengan tingkat Pendidikan SLTP dalam kategori sedang sebesar 40,3% dengan sikap primordialisme yang sedang pula. Berikutnya responden dengan tingkat SLTA sebesar 50,2% dalam sikap primordialisme yang sedang pula. Sedangkan pada tingkat Perguruan Tinggi dalam kategori sedang sebesar 42,3% dengan sikap primordialisme yang sedang pula. Dengan demikian dapat disimpulkan bahwa ada hubungan dan pengaruh antara Pendidikan dengan Sikap primordialisme dalam perilaku pemilih pada pemilu 2024 di Kabupaten Bulukumba.

### 3. Jenis Kelamin

Data tentang identitas responden menunjukkan laki-laki berjumlah 284 orang dan perempuan sebanyak 116 orang. hal ini berhubungan dengan persentase pengaruh primordalisme yang di dominasi oleh laki-laki. Hubungan kedua variabel tersebut dapat dilihat pada tabel berikut:



**Tabel 4.14**

Tabel Silang antara Jenis Kelamin dengan Pengaruh Primordialisme

No.	Sikap Primordialisme	Jenis Kelamin		Jumlah (%)
		Laki-laki	Perempuan	
1.	Rendah	68 (23,9%)	36 (31,0%)	104 (26,0%)
2.	Sedang	132 (46,5%)	55 (47,4%)	187 (46,8%)
3.	Tinggi	84 (29,6%)	25 (21,6%)	109 (27,3%)
Jumlah		284 (100%)	116 (100%)	400 (100,0)

Sumber: Hasil analisis data primer, 2024.

Tabel di atas menunjukkan bahwa responden yang berjenis kelamin laki-laki sebesar 46,5% menunjukkan pengaruh primordialisme yang sedang. Sedangkan responden yang berjenis kelamin perempuan sebesar 47,4% yang memiliki sikap primordialisme sedang. Dengan demikian dapat disimpulkan bahwa ada hubungan dan pengaruh antara jenis kelamin dengan sikap primordialisme dalam perilaku pemilih pada pemilihan anggota DPRD 2024 di Kabupaten Bulukumba.

#### 4. Jenis Media Sosial

Data tentang identitas responden dengan pengaruh primordialisme menunjukkan bahwa sebanyak 173 orang memiliki *Facebook* untuk melihat bakal calon pemimpin kepala daerah, kedua sebanyak 104 responden memilih *Whatsapp* untuk bertukar informasi mengenai bakal pasangan calon, ketiga 29 responden memilih *Youtube* sebagai sarana media untuk mendapatkan informasi secara audio visual, keempat 23 responden memilih platform *Tik-tok* untuk melihat informasi melalui video berdurasi pendek, dan terakhir 71

responden yang didominasi oleh pemilih muda memilih media *Instagram* untuk mendapatkan informasi bakal kandidat calon. Hubungan kedua variabel tersebut dapat dilihat pada tabel berikut:

**Tabel 4.15**

Tabel Silang antara Jenis Media Sosial yang digunakan dengan Pengaruh Primordialisme dalam Perilaku Pemilih

No.	Sikap Primordialisme	Media Sosial					Jumlah (%)
		FB	WA	YT	TT	IG	
1.	Rendah	39 (22,5%)	21 (20,2%)	13 (44,8%)	8 (34,8%)	23 (32,4%)	104 (26,0%)
2.	Sedang	78 (45,1%)	55 (52,9%)	13 (44,8%)	11 (47,8%)	30 (42,3%)	187 (46,8%)
3.	Tinggi	56 (32,4%)	28 (26,9%)	3 (10,3%)	4 (17,4%)	18 (25,4%)	109 (27,3%)
Jumlah		173 (100%)	104 (100%)	29 (100%)	23 (100%)	71 (100%)	400 (100,0)

Sumber: Hasil analisis data primer, 2024.

Tabel di atas menunjukkan bahwa responden yang menggunakan media sosial *Facebook* sebesar 45,1% dalam kategori sedang. Begitupula dengan *Whatsapp* sebesar 52,9%. Dengan demikian dapat disimpulkan bahwa ada hubungan dan pengaruh antara jenis media sosial dengan sikap primordialisme dalam perilaku pemilih pada pemilihan anggota DRD Kabupaten Bulukumba tahun 2024.

## 5. Analisis Deskriptif Perilaku Pemilih pada Pemilihan Anggota DPRD Kabupaten Bulukumba

Untuk mengetahui perilaku pemilih pada pemilihan anggota DPRD di Kabupaten Bulukumba. Dalam penelitian ini peneliti menganalisis data yang diperoleh dari analisis seluruh hasil pertanyaan angket yang terdapat dalam indikator variabel ini.

Adapun indikator yang dimaksud adalah, pertama: pemungutan suara/*votting*: mengetahui Teknik *votting*: mengetahui informasi calon Anggota DPRD dari lingkungan sekitar; mengetahui informasi calon Anggota DPRD dari media sosial; menganalisis informasi calon Anggota DPRD; menerima informasi dari media sosial; menerima dengan baik informasi calon Anggota DPRD; menghargai pendapat orang lain terhadap perbedaan calon Anggota DPRD; mempunyai kedekatan dari suku etnis; terpengaruh oleh informasi dari media sosial. kedua; Kampanye: mengikuti kampanye salah satu calon Anggota DPRD; menganalisis materi kampanye calon Anggota DPRD; menerima semua calon Anggota DPRD untuk menyampaikan visi misi dan program kerja; menghargai program yang disampaikan saat kampanye; merekomendasikan calon Anggota DPRD kepada teman kerabat dan keluarga. ketiga yaitu Diskusi: ikut dalam diskusi yang diselenggarakan calon Anggota DPRD; menganalisis permasalahan saat diskusi; merespon dengan baik setiap permasalahan dan penyelesaian masalah; serta memberikan ide dan gagasan.

Dari hasil analisis deskriptif diperoleh gambaran bahwa nilai minimumnya 68, nilai maksimum 150, mean 111,2 dan standar deviasi 16,86. Dengan dasar itu, maka kriteria perilaku pemilih pada pemilu 2024 di Kabupaten Bulukumba dapat diklasifikasikan sebagai berikut:

- $\leq 101$  : Rendah
- 102 – 119 : Sedang
- $\geq 120$  : Tinggi

Jika klasifikasi kemampuan tersebut dalam tabel, maka diperoleh gambaran sebagai berikut:

**Tabel 4.16**  
Perilaku Pemilih pada Pemilu 2024 di Kabupaten Bulukumba

No.	Klasifikasi	Frekuensi	Persentase
1	Rendah	122	30,5
2	Sedang	129	32,2
3	Tinggi	149	37,2
Jumlah		400	100,0

Sumber: Hasil analisis data primer, 2024

Data pada tabel di atas menunjukkan bahwa perilaku pemilih pemilu 2024 di Kabupaten Bulukumba pada kategori tinggi (37,2%). Hal ini menunjukkan bahwa pemungutan suara, kampanye, dan diskusi sangat berpengaruh terhadap kesuksesan kandidat calon anggota DPRD Kabupaten Bulukumba dalam merebut hati masyarakat pemilih di Kabupaten Bulukumba. Hal ini membuktikan bahwa strategi calon anggota DPRD Kabupaten Bulukumba seperti melakukan blusukan dan diskusi kepada masyarakat

terkait visi dan misi, program kerja, kendala-kendala yang dihadapi masyarakat terkait dengan kehidupan sosial dan bermasyarakat. Kedua kampanye untuk mengumpulkan massa (pendukung) yang tidak lain ada masyarakat pemilih tetap pada pemilu 2024 di Kabupaten Bulukumba dimana setelah melakukan kampanye yang diharapkan membawa dampak signifikan terhadap hasil dari pengumuman suara/*votting*.

Selanjutnya, untuk mengetahui hubungan antara identitas responden dengan perilaku pemilih pada pemilu 2024 di Kabupaten Bulukumba, maka akan dikemukakan dalam bentuk tabel silang sebagai berikut:

1. Umur

Kemampuan seseorang ada kaitannya dengan umur. Beberapa pendapat mengatakan bahwa umur memiliki hubungan yang erat dengan kemampuan seseorang dalam kehidupannya. Responden dengan rentang umur 17 - 27 tahun sebanyak 162 orang, selanjutnya untuk responden dengan rentang umur 28 - 37 tahun sebanyak 139 orang, terakhir untuk rentang umur 38 tahun keatas sebanyak 99 orang. Dalam kaitan dengan perilaku pemilu pada pemilih 2024 pada masyarakat di Kabupaten Bulukumba, hubungan antara kedua hal tersebut dapat dilihat pada tabel berikut:

**Tabel 4.17**  
Tabel Silang antara Umur dengan Perilaku Pemilih

No.	Perilaku Pemilih pada Pemilu	Umur			Jumlah (%)
		17- 27	28 - 37	38>	
1.	Rendah	44 (27,2%)	41 (29,5%)	37 (37,4%)	122 (30,5%)
2.	Sedang	63 (38,9%)	50 (36,0%)	26 (26,3%)	129 (32,2%)
3.	Tinggi	55 (34,0%)	48 (34,5%)	36 (36,4%)	149 (37,2%)
Jumlah		34 (100%)	274 (100%)	92 (100%)	400 (100,0)

Sumber: Hasil analisis data primer, 2024.

Tabel di atas menunjukkan bahwa responden yang berumur 17 - 27 tahun sebesar 34,0% memiliki perilaku pemilih pada pemilu 2024 yang tinggi. Selanjutnya pada rentang umur 27 - 37 tahun dalam kategori sedang sebesar 36,0%. Dengan demikian dapat disimpulkan bahwa ada hubungan dan pengaruh antara umur responden dengan perilaku pemilih pada pemilihan anggota DPRD 2024 di Kabupaten Bulukumba.

## 2. Tingkat Pendidikan

Tingkat Pendidikan dalam penelitian ini adalah jenjang Pendidikan formal yang telah diikuti oleh responden. Responden dengan tingkat Pendidikan Menengah Pertama terdapat 62 orang, berikutnya untuk tingkat

Pendidikan Menengah Atas sebanyak 241 orang, terakhir untuk responden dengan tingkat Pendidikan pada level Perguruan Tinggi sebanyak 97 orang. Beberapa pendapat mengemukakan bahwa ada hubungan antara tingkat Pendidikan dengan kemampuan seseorang. Dalam kaitan dengan perilaku pemilih pada pemilu 2024 di Kabupaten Bulukumba, kaitan atau hubungan kedua variabel itu dapat dilihat pada tabel berikut:

**Tabel 4.18**  
Tabel silang antara Tingkat Pendidikan dengan Perilaku Pemilih

No.	Perilaku Pemilih pada Pemilu	Pendidikan			Jumlah (%)
		SLTP	SLTA	PT	
1.	Rendah	20 (32,3%)	71 (29,5%)	31 (32,0%)	122 (30,5%)
2.	Sedang	19 (30,6%)	86 (35,7%)	34 (35,1%)	129 (32,2%)
3.	Tinggi	23 (37,1%)	84 (34,9%)	32 (33,0%)	149 (37,2%)
Jumlah		62 (100%)	241 (100%)	97 (100%)	400 (100,0)

Sumber: Hasil analisis data primer, 2023.

Tabel di atas menunjukkan bahwa responden dengan tingkat Pendidikan SLTP sebesar 37,1% dan memiliki perilaku pemilih pada pemilu yang tinggi pula. Selanjutnya responden dengan tingkat Pendidikan SLTA dalam kategori sedang sebesar 35,7%. Sedangkan responden dengan tingkat Perguruan Tinggi dalam kategori sedang hanya sebesar 35,5%. Dengan demikian dapat disimpulkan bahwa ada hubungan dan pengaruh antara



Pendidikan dengan perilaku pemilih pada pemilihan anggota DPRD 2024 di Kabupaten Bulukumba.

### 3. Jenis Kelamin

Data tentang identitas responden menunjukkan laki-laki berjumlah 284 orang dan perempuan sebanyak 116 orang. Sedangkan data hasil analisis perilaku pemilih pemilu 2024 di Kabupaten Bulukumba menunjukkan 3 tingkatan yaitu rendah sebanyak 122 orang, sedang 129 orang dan tinggi sebanyak 149 orang. Hubungan kedua variabel tersebut dapat dilihat pada tabel berikut:

**Tabel 4.19**  
Tabel Silang antara Jenis Kelamin dengan Perilaku Pemilih

No.	Perilaku Pemilih pada Pemilu	Jenis Kelamin		Jumlah (%)
		Laki-laki	Perempuan	
1.	Rendah	87 (30,6%)	35 (30,2%)	122 (30,5%)
2.	Sedang	94 (33,1%)	45 (38,8%)	129 (32,2%)
3.	Tinggi	103 (36,3%)	36 (31,0%)	149 (37,2%)
Jumlah		284 (100%)	116 (100%)	400 (100,0)

Sumber: Hasil analisis data primer, 2024.

Tabel di atas menunjukkan bahwa responden yang berjenis kelamin laki-laki sebesar 36,3% memiliki perilaku pemilih pada pemilu yang tinggi. Sedangkan responden yang berjenis kelamin perempuan pada kategori sedang hanya sebesar 38,8%. Dengan demikian dapat disimpulkan bahwa tidak ada hubungan dan pengaruh antara jenis kelamin dengan perilaku pemilih pada pemilihan anggota DPRD 2024 di Kabupaten.

#### 4. Media Sosial

Data tentang identitas responden dengan jenis pengguna media sosial menunjukkan bahwa sebanyak 173 orang memiliki *Facebook* untuk melihat bakal calon pemimpin kepala daerah, kedua sebanyak 104 responden memilih *Whatsapp* untuk bertukar informasi mengenai bakal pasangan calon, ketiga 29 responden memilih *Youtube* sebagai sarana media untuk mendapatkan informasi secara audio visual, keempat 23 responden memilih platform *Tik-tok* untuk melihat informasi melalui video berdurasi pendek, dan terakhir 71 responden yang didominasi oleh pemilih muda memilih media *Instagram* untuk mendapatkan informasi bakal kandidat calon anggota DPRD Kabupaten Bulukumba. Hubungan kedua variabel tersebut dapat dilihat pada tabel berikut:

**Tabel 4.20**

Tabel Silang antara Media Sosial yang digunakan dengan Perilaku Pemilih

No.	Perilaku Pemilih pada Pemilu	Media Sosial					Jumlah (%)
		FB	WA	YT	TT	IG	
1.	Rendah	52 (30,1%)	33 (31,7%)	9 (31,0%)	7 (30,4%)	21 (29,6%)	122 (30,5%)
2.	Sedang	60 (34,7%)	26 (25,6%)	12 (41,4%)	11 (47,8%)	30 (42,3%)	129 (32,2%)
3.	Tinggi	61 (35,3%)	45 (43,3%)	8 (27,6%)	5 (21,7%)	20 (28,2%)	149 (37,2%)
Jumlah		173 (100%)	104 (100%)	29 (100%)	23 (100%)	71 (100%)	400 (100,0)

Sumber: Hasil analisis data primer, 2024.

Tabel di atas menunjukkan bahwa responden yang menggunakan media sosial *Facebook* dalam kategori tinggi sebesar 35,3% terhadap perilaku pemilih pada pemilihan anggota DPRD. Sedangkan responden yang menggunakan *Whatsapp* sebesar 43,3% dan memiliki perilaku pemilih pada pemilu 2024 pada kategori tinggi pula. Dapat dikatakan bahwa masyarakat lebih memilih *Facebook* dan *Whatsapp* untuk mendapatkan informasi terkait bakal calon anggota DPRD Kabupaten Bulukumba. Dengan demikian dapat disimpulkan bahwa ada hubungan dan pengaruh antara jenis media yang digunakan dengan perilaku pemilih pada pemilihan anggota DPRD Kabupaten Bulukumba

##### **5. Analisis Pengaruh Media Sosial dan Primordialisme terhadap Perilaku Pemilih pada Pemilihan Anggota DPRD Kabupaten Bulukumba tahun 2024**

Pada bagian analisis ini digunakan model regresi linear berganda. analisis regresi linear berganda digunakan untuk mengukur pengaruh variabel bebas (X) secara bersama-sama terhadap variabel terikat (Y). sebelum melakukan uji analisis regresi linear berganda terlebih dahulu telah dilakukan uji asumsi klasik sebagai syarat untuk melakukan analisis regresi berganda, pada uji normalitas *one sample komogorov-smirnov* diperoleh nilai sig (2-tailed) sebesar  $0,071 > 0,05$  yang bermakna normal, Uji linearitas juga menunjukkan terdapat hubungan yang linear antara variabel X ke Y dengan nilai *Deviation from linearity sig.* media sosial 0,060 dan primordialisme 0,136  $> 0,05$ , hasil analisis uji heteroskedastisitas menunjukkan tidak terdapat gejala

heteroskedastisitas dengan nilai sig media sosial 0,094 dan primordialisme 0,346 > 0,05, begitu pula pada uji autokorelasi tidak di temukan gejala auto korelasi dengan Nilai durbin Watson (d) sebesar 1,997 lebih besar dari batas atas (du) yakni 1,84091 dan kurang dari (4-du)  $4-184091 = 2,1591$ , kemudian pada uji multikolinearitas juga tidak ditemukan gejala multikolinearitas dengan nilai Tolerance untuk variabel media sosial dan primordialisme sebesar 0,972 > 0,10. Sementara, Nilai VIF untuk variabel media sosial dan primordialisme sebesar 1,028 yang lebih kecil dari 10,00, sehingga dapat disimpulkan bahwa uji analisis regresi linear berganda pada penelitian ini dapat di lanjutkan.

Akan tetapi sebelum kegiatan itu dilakukan, maka terlebih dahulu dilakukan analisis tabel silang dengan tujuan untuk mengetahui hubungan variabel X (Bebas) terhadap variabel Y (terikat). Tabel silang dilakukan untuk mengetahui hubungan masing-masing indikator variabel bebas terhadap variabel terikat.

**a. Hubungan Pengaruh Media Sosial terhadap Perilaku Pemilih pada Pemilu 2024 di Kabupaten Bulukumba**

Pada variabel penggunaan media sosial terdiri atas beberapa kemampuan, antara lain: partisipasi, keterbukaan dan percakapan. Selanjutnya untuk mengetahui hubungan kedua variabel tersebut, maka data dan uraiannya dapat dilihat pada tabel silang berikut:

**Tabel 4.21**

Tabel Silang antara Penggunaan Media Sosial dengan Perilaku Pemilih

No.	Perilaku Pemilih pada Pemilihan	Penggunaan Media Sosial			Jumlah (%)
		Rendah	Sedang	Tinggi	
1.	Rendah	83 (68,0%)	26 (19,0%)	13 (9,2%)	122 (30,5%)
2.	Sedang	28 (23,0%)	69 (50,4%)	42 (29,8%)	129 (32,2%)
3.	Tinggi	11 (9,0%)	42 (30,7%)	86 (61,0%)	149 (37,2%)
Jumlah		122 (100%)	137 (100%)	141 (100%)	400 (100,0)

Sumber: Hasil analisis data primer, 2024.

Data pada tabel di atas menunjukkan bahwa tingkat penggunaan media sosial dalam kategori rendah yaitu 68,0% terhadap perilaku pemilih pada pemilihan anggota DPRD Kabupaten Bulukumba tahun 2024. Semakin rendah penggunaan media sosial maka semakin rendah pula perilaku pemilih. Dengan dasar itu dapat disimpulkan bahwa ada hubungan dan Pengaruh penggunaan media Sosial dan Perilaku Pemilih pada pemilihan anggota DPRD 2024 terhadap di Kabupaten Bulukumba.

Berdasarkan hasil uji hipotesis yang telah dilakukan dimana Uji t bertujuan untuk mengetahui apakah variabel bebas (X) secara parsial atau sendiri-sendiri berpengaruh terhadap variabel terikat atau variabel dependen

Adapun hipotesis yang diajukan adalah:

H1 : Ada pengaruh Media sosial (X1) terhadap perilaku pemilih

Diketahui nilai signifikansi (sig) variabel media sosial (XI) adalah 0,000. Karena nilai sig.0,000 < 0,05 maka dapat disimpulkan bahwa hipotesis pertama diterima. Artinya ada pengaruh media sosial terhadap- perilaku pemilih di kabupaten bulukumba pada pemilihan anggota DPRD Kabupaten.

**b. Hubungan Pengaruh Primordialisme terhadap Perilaku Pemilih Pada Pemilu 2024 di Kabupaten Bulukumba**

Pada variabel media sosial terdiri atas beberapa kemampuan, antara lain: etnisitas, kekerabatan, kedaerahan. Selanjutnya untuk mengetahui hubungan kedua variabel tersebut, maka data dan uraiannya dapat dilihat pada tabel silang berikut:

**Tabel 4.22**  
Tabel Silang antara Sikap Primordialisme dengan Perilaku Pemilih

No.	Perilaku Pemilih	Sikap Primordialisme			Jumlah (%)
		Rendah	Sedang	Tinggi	
1.	Rendah	51 (49,0%)	57 (30,5%)	14 (12,8%)	122 (30,5%)
2.	Sedang	36 (34,6%)	75 (40,1%)	28 (25,7%)	129 (32,2%)
3.	Tinggi	17 (16,3%)	55 (29,4%)	67 (61,5%)	149 (37,2%)
Jumlah		104 (100%)	187 (100%)	109 (100%)	400 (100,0)

Sumber: Hasil analisis data primer, 2024.

Data pada tabel di atas menunjukkan bahwa responden dengan ikatan Primordialisme dalam kategori tinggi yaitu sebesar 61,5% terhadap Perilaku Pemilih pada pemilihan anggota DPRD di Kabupaten Bulukumba. Karena semakin tinggi Sikap Primordialisme maka semakin tinggi pula Perilaku Pemilih. Dengan dasar itu dapat disimpulkan bahwa ada hubungan dan

pengaruh antara Sikap primordialisme dengan Perilaku Pemilih pada pemilihan anggota DPRD 2024 di Kabupaten Bulukumba.

Berdasarkan hasil uji hipotesis yang telah dilakukan dimana Uji t bertujuan untuk mengetahui apakah variabel bebas (X) secara parsial atau sendiri-sendiri berpengaruh terhadap variabel terikat atau variabel dependen

Adapun hipotesis yang diajukan adalah:

H2 : Ada pengaruh Primordialisme (X2) terhadap perilaku pemilih

diketahui nilai signifikansi (sig) variabel Primordialisme (X2) adalah 0,000. Karena nilai  $\text{sig.}0,000 < 0,05$  maka dapat disimpulkan bahwa hipotesis kedua diterima. Artinya ada pengaruh Primordialisme (X2) terhadap perilaku pemilih di kabupaten bulukumba pada pemilihan anggota DPRD Kabupaten.

Di samping itu untuk lebih memperjelas analisis pengaruh masing-masing variabel bebas terhadap variabel terikat, maka di analisis pula pengaruh masing-masing variabel bebas tersebut terhadap variabel terikat. Untuk kepentingan analisis regresi tersebut, maka secara prosedural sebelum dilakukan analisis pengaruh terlebih dahulu harus dilakukan analisis korelasional untuk mengetahui apakah variabel bebas berhubungan dengan variabel terikat, baik secara parsial maupun secara bersama-sama (berganda). Semua analisis itu melibatkan sampel responden sebanyak 400 orang dan dilakukan secara komputasi dengan menggunakan program software SPSS 26.



**a. Analisis Penggunaan Media Sosial (X1)**

Berdasarkan hasil analisis korelasional diperoleh nilai koefisien korelasi ( $r$ ) sebesar 0,575 ( $\alpha = 0,05$ ). Jadi ada korelasi positif sebesar 0,575 antara Penggunaan Media Sosial (X1) dengan Perilaku Pemilih pada pemilihan Anggota DPRD di Kabupaten Bulukumba (Y). Hal ini berarti semakin tinggi penggunaan media sosial, maka akan semakin tinggi pula perilaku pemilih pada pemilihan Anggota DPRD di Kabupaten Bulukumba. Nilai koefisien korelasi hasil perhitungan ( $r$  hitung) itu juga ternyata lebih besar dibandingkan dengan  $r$  tabel pada taraf kesalahan 5 %, yakni 0,575 ( $0,575 > 0,098$ ). Jadi kesimpulannya ada hubungan positif dan signifikan antara penggunaan media sosial dengan perilaku pemilih pada pemilihan Anggota DPRD di Kabupaten Bulukumba sebesar 0,575. Dengan demikian data dan koefisien yang diperoleh dalam sampel penelitian ini dapat digeneralisasikan pada populasi atau data tersebut mencerminkan keadaan populasi.

Berdasarkan nilai koefisien korelasi tersebut maka koefisien determinasi (penentu) variabel X, terhadap Y ( $r^2$ ) adalah sebesar  $0,575^2 = 0,331$ . Jika angka koefisien determinasi ini dikalikan dengan 100% maka diperoleh persentase sebesar 33,1%. Hal ini berarti 33,1% varian yang terjadi pada variabel perilaku pemilih pada pemilihan Anggota DPRD di Kabupaten Bulukumba dapat dijelaskan melalui varian yang terjadi pada variabel penggunaan media. Dengan nilai koefisien korelasi (0,331) dan koefisien determinasi (33,1%) tersebut, berarti perubahan pada variabel Y dapat dijelaskan oleh perubahan pada variabel X. Dengan demikian dapat

disimpulkan bahwa variabel penggunaan media sosial berpengaruh positif terhadap sikap perilaku pemilih pada pemilihan anggota DPRD 2024 di Kabupaten Bulukumba.

Hasil analisis dan kesimpulan di atas sesuai dengan gambaran keadaan kedua variabel tersebut, sebagaimana yang telah dikemukakan pada bagian analisis deskriptif. Variabel perilaku pemilih pada pemilihan anggota DPRD di Kabupaten Bulukumba. analisis deskriptif itu dinilai tinggi karena responden yang memiliki sikap perilaku pemilih hanya sebesar 37,2%. Tingginya perilaku pemilih pada pemilihan Anggota DPRD di Kabupaten Bulukumba ini ada hubungannya dan disebabkan oleh penggunaan media sosial oleh masyarakat pemilih di Kabupaten Bulukumba. Hal ini kemudian terbukti dari hasil analisis korelasional dan pengaruh di atas.

**b. Analisis Primordialisme (X2)**

Berdasarkan hasil analisis korelasional diperoleh nilai koefisien korelasi ( $r$ ) sebesar 0,361 ( $\alpha = 0,05$ ). Jadi ada korelasi positif sebesar 0,361 antara Sifat Primordialisme (X2) dengan Perilaku Pemilih pada pemilihan anggota DPRD di Kabupaten Bulukumba (Y). Hal ini berarti semakin tinggi Sikap Primordialisme Masyarakat, maka akan semakin tinggi pula Perilaku Pemilih pada pemilihan Anggota DPRD di Kabupaten Bulukumba. Nilai koefisien korelasi hasil perhitungan ( $r$  hitung) itu juga ternyata lebih besar dibandingkan dengan  $r$  tabel pada taraf kesalahan 5 %, yakni 0,575 ( $0,361 > 0.098$ ). Jadi kesimpulannya ada hubungan positif dan signifikan antara Sikap Primordialisme dengan Perilaku Pemilih pada pemilihan Anggota DPRD di

Kabupaten Bulukumba sebesar 0,361. Dengan demikian data dan koefisien yang diperoleh dalam sampel penelitian ini dapat digeneralisasikan pada populasi atau data tersebut mencerminkan keadaan populasi.

Berdasarkan nilai koefisien korelasi tersebut maka koefisien determinasi (penentu) variabel X, terhadap Y ( $r^2$ ) adalah sebesar  $0,361^2 = 0,131$ . Jika angka koefisien determinasi ini dikalikan dengan 100% maka diperoleh persentase sebesar 36,1%. Hal ini berarti 36,1% varian yang terjadi pada variabel Perilaku Pemilih pada pemilihan anggota DPRD di Kabupaten Bulukumba dapat dijelaskan melalui varian yang terjadi pada variabel Primordialisme. Dengan nilai koefisien korelasi (0,131) dan koefisien determinasi (13,1%) tersebut, berarti perubahan pada variabel Y dapat dijelaskan oleh perubahan pada variabel X. Dengan demikian dapat disimpulkan bahwa variabel Primordialisme berpengaruh positif terhadap Perilaku Pemilih pada pemilihan anggota DPRD di Kabupaten Bulukumba.

Hasil analisis dan kesimpulan di atas sesuai dengan gambaran keadaan kedua variabel tersebut, sebagaimana yang telah dikemukakan pada bagian analisis deskriptif. Variabel Perilaku Pemilih pada pemilihan Anggota DPRD di Kabupaten Bulukumba. analisis deskriptif itu dinilai tinggi karena responden yang memiliki sikap perilaku pemilih hanya sebesar 37,2%. Tingginya perilaku pemilih pada pemilihan Anggota DPRD di Kabupaten Bulukumba ini ada hubungannya dan disebabkan oleh Primordialisme oleh masyarakat di Kabupaten Bulukumba. Hal ini kemudian terbukti dari hasil analisis korelasional dan pengaruh di atas.

**Tabel 4.23**  
 Hasil analisis pengaruh Variabel X1 & X2 terhadap variabel Y

Variabel X	Koefisien Korelasi ( $r$ )	Regresi X..Y	Intersep Y	t	Batas Signifikan
X1	0,574	0,3294	0,329	18,914	0,000
X2	0,361	0,1303	0,128	16,760	0,000

Sumber pengolahan data primer, 2024.

**c. Analisis Pengaruh Media Sosial dan Primordialisme Terhadap Perilaku Pemilih pada Pemilihan Anggota DPRD Kabupaten Bulukumba**

Setelah mengetahui pengaruh masing-masing variabel prediktor terhadap variabel kriterium melalui analisis korelasi, maka pada bagian ini akan dilanjutkan dengan analisis korelasi dan regresi linear berganda 2 prediktor dan 1 kriterium untuk mengetahui apakah sub-sub variabel X1 dan X2 tersebut secara bersama-sama juga berpengaruh terhadap variabel Y.

Berdasarkan hasil uji F diketahui nilai sig. sebesar 0,000. karena nilai sig 0,000 < 0,05. Maka sesuai dengan dasar pengambilan keputusan dapat disimpulkan bahwa hipotesis diterima atau dapat diartikan bahwa media sosial dan primordialisme secara simultan berpengaruh terhadap perilaku.

Dari hasil analisis diperoleh nilai koefisien korelasi tersebut maka koefisien determinasi (penentu) variabel X, terhadap Y ( $r^2$ ) adalah sebesar  $0,635^2 = 0,4032$ . Jika angka koefisien determinasi ini dikalikan dengan 100% maka diperoleh persentase sebesar 40,32%. Hal ini berarti 40,32% varian yang terjadi pada variabel perilaku pemilih pada pemilu dapat dijelaskan melalui varian yang terjadi pada variabel penggunaan media sosial dan sikap

primordialisme. Dengan nilai koefisien korelasi (0,635) dan koefisien determinasi (40,32%) tersebut, berarti perubahan pada variabel Y dapat dijelaskan oleh perubahan pada variabel X. Dengan demikian dapat disimpulkan bahwa tingginya penggunaan media sosial dan sikap primordialisme berpengaruh positif terhadap perilaku pemilih pada pemilu 2024 milenial di Kabupaten Bulukumba. Analisis data dapat dilihat pada tabel 4.23

Setelah melakukan analisis regresi secara sederhana, maka selanjutnya dilakukanlah analisis regresi linier berganda (multivariat). Hal itu dimaksudkan untuk mengetahui besarnya pengaruh masing-masing variabel (X) terhadap variabel sikap moderasi beragama (Y).

Berdasarkan hasil perhitungan diperoleh koefisien korelasi ( $r$ ) sebesar  $r = 0,635$  dan koefisien determinasinya ( $r^2$ )  $= 0,635^2 = 0,4032$ . Untuk mengetahui apakah nilai koefisien korelasi berganda signifikan atau tidak, maka dilakukan uji signifikansi yaitu dengan membandingkan nilai  $F$  hitung dengan nilai  $F$  tabel. Nilai  $F$  yang diperoleh ( $F$  hitung) sebesar 134,180 sedangkan nilai  $F$  tabel untuk taraf kesalahan 5% sebesar 19,33 sehingga  $F$  hitung lebih besar dari  $F$  tabel. Jadi kesimpulannya, koefisien korelasi berganda yang diuji adalah signifikan, yaitu dapat diberlakukan ke populasi dengan taraf kesalahan 5%.

Dengan nilai koefisien korelasi ( $r$ ) tersebut berarti ada hubungan positif antara variabel Penggunaan Media (X1) dan Sikap Primordialisme (X2) dengan perilaku pemilih pada pemilihan Anggota DPRD di kabupaten Bulukumba sebesar 0,635. Selanjutnya dengan angka koefisien determinasi

( $r^2$ ) sebesar 0,40,32 (40,32%) berarti varian yang terjadi pada variabel partisipasi masyarakat 40,32% dapat dijelaskan melalui varian yang terjadi pada variabel Penggunaan Media dan Sikap Primordialisme atau 40,32% perilaku pemilih pada pemilihan Anggota DPRD di kabupaten Bulukumba ditentukan oleh Penggunaan Media Sosial dan Sikap Primordialisme dan sisanya (59,68%) oleh faktor lain, misalnya tingkat pendidikan, nilai budaya, lingkungan, dan. Hasil analisis korelasi berganda di atas, bukanlah merupakan landasan untuk menyatakan bahwa rumusan hipotesis penelitian telah terjawab. Koefisien korelasi berganda hanyalah mencerminkan tingkat korelasi antar variabel. Oleh karena itu perlu dilanjutkan dengan melakukan analisis regresi linier berganda dengan tiga prediktor. Analisis regresi linier berganda dimaksudkan untuk mengetahui rasio perubahan nilai variabel kriterium (Y) terhadap nilai variabel prediktor (X1 dan X2), dengan mengasumsikan salah satu diantaranya adalah konstan.

Berdasarkan analisis regresi yang telah dilakukan diperoleh nilai  $\alpha$  (intersep -Y) = 41,850, B, (koefisien regresi X1) = 1,230 dan B2 (koefisien regresi X2) = 0,790 dan dinyatakan dengan persamaan regresi sebagai berikut:  $Y = 41,850 + 1.230 X1, + 0.790 X2$ , Dengan persamaan regresi ini berarti, misalnya jika nilai X1, konstan, perubahan nilai 1 poin pada variabel X1 akan diikuti juga oleh perubahan nilai pada Y sebesar 1,230 dan jika nilai variabel X2 diasumsikan konstan, setiap perubahan 1 poin pada variabel X2 akan diikuti dengan perubahan pada nilai Y sebesar 0,790. Dari kedua koefisien regresi yakni koefisien regresi X1 dan X2, nilai koefisien determinasinya sebesar



41,850. Dengan demikian, secara bersama-sama variabel X1 dan X2 menyebabkan terjadinya perubahan nilai pada Y sebesar 0,331 atau sebesar 33,1% dan X2 0,128 atau sebesar 12,8%

Di samping itu dari hasil analisis juga diketahui bahwa masing-masing sub variabel memberikan sumbangan relatif sebesar:

$$X1 = 0,3306/0,4612 \times 100\% = 71,6\%,$$

$$X2 = 0,1306/0,4612 \times 100\% = 28,4\%,$$

sedangkan sumbangan efektifnya sebesar:

$$X1 = 0,3306/0,4612 \times 40,32\% = 28,9\%,$$

$$X2 = 0,1306/0,4612 \times 40,32\% = 11,42\%.$$

jika di hitung berdasarkan cluster dengan jumlah sampel yang telah ditentukan maka diperoleh nilai pengaruh secara simultan pada cluster perkotaan sebesar 45,3%, dengan SE media sosial 33,34%, SE Primordialisme 11,88 dan SR masing masing 73,5% dan 26,5%. Kemudian pada cluster pegunungan ditemukan nilai besar pengaruh 41,6% dan sumbangan efektifnya (SE) masing-masing 33,28% dan 9,34%, dan SR nya masing-masing 78% dan 22%. Sedangkan pada cluster daerah pesisir nilai pengaruhnya 42,9%, sumbangan efektifnya masing-masing 35,54% dan 7,31% serta nilai SR masing-masing 82,8 dan 17,2%.

Berdasarkan hasil analisis tersebut di atas dapat disimpulkan bahwa penggunaan media sosial dan primordialisme berkorelasi dan berpengaruh positif dan signifikan terhadap perilaku pemilih pada pemilu 2024 di Kabupaten Bulukumba. Hal ini terbukti secara empiris di mana tingginya



perilaku masyarakat pada pemilu sebagai akibat dari tingginya klasifikasi penggunaan media sosial, dan primordialisme, sehingga menimbulkan perilaku pemilih pada pemilu yang tinggi pula. Dengan demikian maka hipotesis penelitian ini diterima, yakni:

**"Ada pengaruh media sosial dan primordialisme terhadap perilaku pemilih pada pemilu 2024 di Kabupaten Bulukumba".**

Jelasnya ringkasan hasil analisis multivariat tersebut dapat dilihat pada tabel berikut:

**Tabel 4.24**  
Hasil analisis multivariat antara variabel X1 dan X2 terhadap Y

Variabel	Koefisien R terhadap Y	Regresi terhadap Y	Intersep Y	Sumbangan Relatif	Sumbangan Efektif
X1+X2	0,4031	0,329 0,128	0,4038	100%	40,32%
X1				71,6%	28,9%
X2				28,4%	11,42%

Sumber: Hasil Pengolahan data Primer, 2024.

## **B. Pembahasan**

### **1. Penggunaan dan Pemanfaatan Media Sosial dalam Aktivitas Politik**

Media sosial merupakan bagian dari komunikasi massa. Dapat dikatakan sebagai saluran komunikasi massa. Keberadaannya sangat membantu masyarakat dalam mengirim dan menerima pesan. Tidak dapat dipungkiri bahwa media sosial seakan-akan menghipnotis para pengguna dalam memaksimalkan penggunaannya. Bahkan Media Sosial sekarang ini

telah menjadi bagian tidak terpisahkan dalam kehidupan manusia Dampak negatif dan positif akan selalu menjadi perdebatan dalam melihat kaitan antara manusia dalam hubungan sosial.

Dalam kaitan dengan aktivitas poliitik, penggunaan media sosial sangat menunjang proses komunikasi politik. Dengan teknologi media, Perkembangan teknologi saat ini membawa perubahan yang cukup besar pada kehidupan perpolitikan di berbagai negara. Hal itu terjadi sebagai akibat perkembangan teknologi yang begitu pesat telah mempengaruhi hampir semua individu namun, bukan hanya pada perorangan saja tetapi arus teknologi dan informasi dewasa ini telah memberikan perubahan bentuk kehidupan sosial manusia yang berimplikasi terhadap terjadinya perubahan situasi dan interaksi sosial individu dimana Individu kemudian dituntut agar mampu mengikuti perkembangan yang terjadi sebagai dampak dari adaptasi terhadap pembaruan dari beragam ilmu pengetahuan dan teknologi.

Menyikapi hal itu, maka penggunaan media sosial akan sangat membantu para actor dan politisi untuk dekat dan akrab pada konstituennya. Hasil penelitian ini menunjukkan akan tingginya penggunaan media sosial dikalangan wajib pilihb di kabupaten Bulukumba. Tentu kondisi ini memberikan angin segar serta tantang bagi para politisi untuk memanfaatkan pesan-pesan politiknya kepada para pemilihnya.

Hasil penelitian ini menunjukkan keberadaan media sosial keberadaannya sebagai salah satu perkembangan tekhnologi mulai dipakai

sebagai perangkat sosialisasi dan strategi politik dikarenakan efisiensi penggunaan biaya yang rendah serta akses tiada terbatas. Pemanfaatan media sosial sebagai media dialog politik telah dilakukan pada beragam kesempatan. Bahkan dapat dikatakan bahwa Indonesia merupakan salah satu negara yang mayoritas penduduknya menggunakan media sosial.

Temuan penelitian ini memperkuat hasil penelitian Rembang dan Waleleng, pada tahun 2016 menunjukkan bahwa ada peran media sosial terhadap perilaku pemilih. Bahkan lebih lanjut menguatkan bahwa Indonesia terdaftar sebagai negara terpadat ke tujuh dengan akses internet tertinggi di dunia dengan tingkat intrusi pelanggan internet Indonesia mencapai 196,7 juta pengguna atau sekitar 73,7 persen naik sebanyak 64,8 persen dari tahun 2018. mengenai alokasi terbanyak pelanggan internet tersebut terserap dalam bentuk media sosial sebesar 92 persen dengan tingkat pemanfaatan guna mendapatkan informasi dan berkomunikasi yakni sebesar 90 persen.

Penelitian ini juga mendukung penelitian yang telah dilakukan oleh Dimaz oktama adriyendi yang melakukan penelitian tentang pengaruh media sosial terhadap partisipasi pemilih yang menemukan bahwa media sosial memberikan pengaruh terhadap partisipasi politik pemilih.

Hasil dari penelitian ini menggambarkan bahwa masyarakat kabupaten bulukumba menjadikan media sosial sebagai salah satu sarana atau alat untuk menentukan pilihannya pada pemilihan anggota DPRD Kabupaten Bulukumba tahun 2024. hasil penelitian ini sesuai pendapat Rasaqa bahwa media sosial

memberikan akses yang cepat dan juga mudah sebagai informasi politik dan pandangan politik dari berbagai sumber dimana pengguna dapat mengakses informasi dengan mudah dan mempengaruhi pemahaman mereka terkait isu-isu politik dan orientasi politik mereka.

Hasil penelitian ini mendukung pendapat Mayfield dalam Rudi Rahman, tahun 2017 sosial media dimaknai sebagai suatu format baru dari media online. Berikut ini beberapa indikator yang biasanya terdapat pada media sosial, yakni: 1) *Participation* (keikutsertaan), Media sosial memberi andil berupa *feedback* atas ketertarikan orang-orang; 2) *Openness* (keterbukaan), Keterbukaan sebagian besar media sosial dalam penerimaan suatu umpan balik serta partisipasi; 3) *Conversation* (percakapan), Media sosial memiliki cara berkomunikasi dengan lebih baik, yakni penggunaan metode percakapan dua arah. 4) *Community* (masyarakat), Media sosial memungkinkan kelompok terbentuk secara cepat serta dapat mengefektifkan komunikasi disebabkan karena kelompok tersebut merupakan tempat berbagi dan minat yang serupa. 5) *Connectedness* (menghubungkan), Perkembangan secara luas berbagai jenis sosial media adalah karena interaksi mereka.

Atas dasar itu penulis berpendapat, bahwa untuk memaksimalkan peran dan fungsi media sosial, maka sangat diperlukan adanya pemahaman akan pentingnya literasi media terutama media sosial. Hal itu penting dilakukan karena dengan literasi media memungkinkan semua pengguna media sosial dapat mengirim dan menerima informasi secara arif dan

bijaksana.

Pendapat penulis ini juga sejalan dengan pendapat yang dikemukakan oleh Nasrullah sebagai berikut: literasi media terutama media sosial merupakan sarana pembelajaran bagi pengguna media untuk mengidentifikasi dirinya ataupun berinteraksi, berbagi informasi, berkomunikasi secara interaktif dengan pengguna lain serta menjalin hubungan sosial secara virtual.

Dalam menjadikan media sosial sebagai alat untuk mempengaruhi perilaku pemilih, maka masyarakat kabupaten Bulukumba ikut dalam berpartisipasi di media sosial, dalam partisipasi tersebut, masyarakat juga dihadapkan pada kondisi keterbukaan informasi di media sosial dan percakapan interaksi yang terjadi di media sosial

a. Partisipasi Masyarakat Kabupaten Bulukumba di Media Sosial pada Pemilihan Anggota DPRD Kabupaten Bulukumba tahun 2024

Partisipasi masyarakat dalam pengambilan keputusan di media sosial tergambar pada tingkat keaktifan masyarakat kabupaten bulukumba dalam menyumbangkan gagasan atau pemikiran tentang pemilihan anggota DPRD Kabupaten bulukumba, selain itu partisipasi dalam pengambilan keputusan di media sosial juga dapat dilihat bagaimana tingkat keaktifan masyarakat dalam menanggapi informasi yang ada baik itu menolak maupun menerima.

Berdasarkan analisis peneliti bahwa masyarakat kabupaten bulukumba dalam hal keaktifan dalam menyumbangkan gagasan atau pikiran dan keaktifan dalam memberikan tanggapan di media sosial masih perlu

ditingkatkan dimana masyarakat lebih cenderung hanya menggunakan media sosial sebagai alat untuk mencari informasi saja. masyarakat harus mampu menyumbangkan gagasannya di media sosial dalam aktivitas politiknya agar gagasan tersebut dapat dijadikan sebagai bahan untuk melakukan diskusi mengenai topik yang disampaikan oleh masyarakat di media sosial.

Partisipasi masyarakat dalam pelaksanaan pemilihan anggota DPRD Kabupaten Bulukumba di media sosial tergambar pada keaktifan masyarakat dalam mencari informasi dan bagaimana masyarakat menggunakan media sosial sebagai sarana untuk membagikan informasi. Berdasarkan analisis peneliti bahwa tingkat keaktifan masyarakat dalam mencari informasi di media sosial sudah tinggi tingkat partisipasinya, namun dalam keaktifan membagikan informasi tentang pemilihan anggota DPRD Kabupaten Bulukumba masih rendah tingkat keaktifannya. walaupun tingkat keaktifan masyarakat dalam mencari informasi di media sosial sudah tinggi namun masih tetap perlu untuk di tingkatkan agar pengetahuan masyarakat semakin luas.

Partisipasi masyarakat Kabupaten Bulukumba sebagai penerima manfaat dalam penggunaan media sosial sebagai sarana untuk menentukan perilaku pemilih tergambar pada tingkat keaktifan masyarakat dalam menjadikan media sosial sebagai alat untuk menentukan pilihannya dan bagaimana media sosial memberikan banyak informasi kepada masyarakat, analisis peneliti dalam hal partisipasi masyarakat dalam mengambil manfaat di media sosial bahwa masyarakat kabupaten bulukumba menerima banyak

informasi di media sosial tentang calon anggota DPRD Kabupaten Bulukumba seperti di jejaring media sosial facebook, whatsapp maupun Instagram. dengan limpahan informasi yang diterima oleh masyarakat di media sosial maka masyarakat kabupaten bulukumba memanfaatkan informasi tersebut untuk menentukan perilaku politiknya pada pemilu 2024. di era kemajuan teknologi saat ini masyarakat harus mampu menjadikan media sosial sebagai alat untuk menentukan pilihan politiknya karena media sosial saat ini sudah menjadi alat atau sarana untuk melakukan kampanye maupun diskusi diskusi politik.

b. Keterbukaan Masyarakat Di Media Sosial Dalam Mempengaruhi Perilaku Pemilih Masyarakat Kabupaten Bulukumba

Keterbukaan media sosial dalam konteks pemilihan anggota DPRD Kabupaten Bulukumba tahun 2024 menggambarkan bahwa masyarakat terbuka atau bebas dalam menentukan pilihan informasi yang ingin di akses, dan media sosial juga terbuka kepada masyarakat sebagai pengguna media sosial untuk memberikan komentar atas informasi yang diperoleh, selain itu keterbukaan informasi dalam konteks pemilihan anggota DPRD Kabupaten Bulukumba masyarakat terbuka untuk berbagi informasi.

Analisis peneliti dalam keterbukaan media sosial untuk masyarakat pada pemilihan anggota DPRD Kabupaten Bulukumba ialah masyarakat cenderung mencari atau memilih informasi sesuai dengan informasi apa yang dibutuhkan, selain itu masyarakat kabupaten bulukumba dalam konteks pemilihan anggota DPRD masih kurang dalam memberikan komentar dan



tanggapan terhadap informasi yang diperoleh, begitu pula dalam membagikan informasi di media sosial masih rendah.

c. Percakapan Masyarakat Kabupaten Bulukumba Di Media Sosial Dalam Menentukan Perilaku Pemilih Pada Pemilihan Anggota DPRD

Masyarakat Kabupaten Bulukumba menjadikan media sosial sebagai alat untuk berkomunikasi, dimana dalam komunikasi tersebut ada yang berperan sebagai komunikator dan sebagai komunikan. Masyarakat kabupaten Bulukumba dalam menggunakan media sosial sebagai alat komunikasi percakapan, dimana tingkat keaktifan masyarakat dalam membagikan informasi atau berperan sebagai komunikator masih kurang, Masyarakat lebih cenderung berperan hanya sebagai komunikan atau penerima informasi, namun. Dalam proses komunikasi tersebut masyarakat cukup aktif dalam mendukung topik yang sedang dibahas dimana masyarakat berusaha untuk memahami dan menghargai setiap pendapat yang ada. hal ini menggambarkan bahwa dalam media sosial perilaku masyarakat dalam bersikap terhadap informasi yang diterima cenderung positif dan saling menghargai.

Berdasarkan analisis peneliti diatas dapat disimpulkan bahwa media sosial memiliki karakteristik keikutsertaan, keterbukaan dan percakapan. Artinya dalam konteks penggunaan media sosial dalam kehidupan politik bahwa setiap orang yang menggunakan media sosial sebagai sarana komunikasi politik maka mereka akan ikutserta dalam percakapan yang terjadi di media sosial secara terbuka, sehingga dapat diartikan bahwa Media

sosial memberikan akses yang cepat dan juga mudah sebagai informasi politik, seperti berita, analisis, platform kampanye, dan pandangan politik dari berbagai sumber. Pengguna dapat mengakses informasi dengan mudah sehingga mempengaruhi pemahaman mereka terkait isu-isu politik dan orientasi politik mereka

Peneliti juga mengamati bahwa pengaruh media sosial terhadap ruang politik yang membentuk perilaku pemilih akan semakin besar karena dengan mempertimbangkan kemajuan teknologi yang semakin berkembang maka penggunaan media sosial sebagai sarana aktivitas politik mestinya harus dimaksimalkan, karena media sosial tidak mengenal ruang dan waktu sehingga proses komunikasi akan semakin cepat. Kehadiran media sosial di ruang politik juga akan memberikan dampak terhadap berkurangnya biaya politik yang digunakan dalam aktivitas politik seperti dalam kampanye politik. Pengaruh media sosial terhadap perilaku pemilih akan semakin besar apabila penggunaan media sosial dimaksimalkan.

## ***2. Primordialisme Dalam Pemilihan Anggota DPRD Kabupaten Bulukumba***

Primordialisme merupakan suatu keadaan dimana masyarakat masih memegang teguh prinsip atau hal-hal yang dibawa sejak kecil maupun tradisi, ada istiadat, kepercayaan dan segala sesuatu yang ada dilingkungan pertamanya. Ikatan seseorang pada kelompok pertamanya dengan segala nilai yang diperolehnya melalui sosialisasi akan membentuk sikap primordial.

Primerdialisme dalam politik identitas sebagai politik yang memfokuskan perbedaan sebagai kategori utamanya yang menjanjikan kebebasan dan toleransi walaupun memunculkan pola-pola intoleransi, kekerasan, dan pertentangan etnis. Politik identitas etnis merupakan proses kegagalan modernitas dalam memenuhi janjinya.

Hasil penelitian ini menunjukkan bahwa sikap primedialisme pemilih di Kabupaten Bulukumba terkategori tinggi. Hal ini menunjukkan bahwa masyarakat dalam memilih anggota DPRD masih mengutamakan identitas kandidat yang sama. Baik itu dari suku, agama, serta identitas lainnya. Tentu kenyataan ini sangat bertentangan dengan apa yang seharusnya terjadi dalam memilih kandidat baik itu anggota DPRD

Terdapat nilai primordialisme yang digunakan para elit politik dalam perebutan kekuasaan, yaitu Politik kekerabatan, etnisitas dan politik kedaerahan, sehingga nilai tersebut akan menimbulkan pola perilaku dan persepsi yang sama dalam konteks bagaimana menggunakannya dalam perebutan kursi di DPRD Kabupaten Bulukumba. Hal ini sejalan dengan Dwight Vick bahwa ikatan-ikatan primordialisme yang berbasis etnis, kekerabatan dan keluarga, Bahasa dan dialek adat kesukuan dan komunitas lokal berperan penting dalam menentukan pilihan politik dalam setiap pemilu,

Pendapat ini sejalan dengan muhtar haboddin yang menyatakan bahwa terdapat nilai primordialisme yaitu etnisitas, politik kekerabatan, dan status sosial yang digunakan dalam perebutan kekuasaan formal. Hasil dari penelitian ini mendukung dengan penelitian Retfi Hestixia dkk yang

melakukan penelitian tentang pengaruh ikatan primordialisme terhadap perilaku pemilih di kabupaten Solok Sumatera Barat, hasil penelitiannya menyatakan bahwa terdapat pengaruh yang signifikan ikatan primordialisme terhadap perilaku pemilih pada Pilkada di Sumatera Barat tahun 2015.

a. Ikatan etnisitas dalam Pemilihan anggota DPRD Kabupaten Bulukumba tahun 2024

Masyarakat kabupaten Bulukumba terdiri dari beberapa kelompok etnis sehingga terdapat perbedaan budaya maupun Bahasa yang digunakan seperti misalnya suku Konjo yang berpusat di daerah Kajang kemudian terdapat juga suku Bugis maupun campuran antara suku Konjo dan suku Bugis, selain perbedaan itu terdapat juga perbedaan Bahasa di kabupaten Bulukumba.

Dalam penelitian ini peneliti menganalisis bagaimana etnisitas tersebut memberikan pengaruhnya terhadap perilaku pemilih pada pemilihan anggota DPRD di kabupaten Bulukumba.

Berdasarkan analisis peneliti bahwa ikatan etnisitas tersebut masih cenderung kuat keberadaannya ditengah-tengah masyarakat kabupaten Bulukumba masyarakat masih mempertimbangkan persamaan etnis yang ada sebagai upaya untuk mempertahankan keberadaan simbol etnisnya dalam ruang-ruang politik.

b. Politik Kekerabatan dalam pemilihan Anggota DPRD Kabupaten Bulukumba Tahun 2024

Masyarakat kabupaten Bulukumba memiliki ikatan atau hubungan kekeluargaan yang sangat erat. Pada pemilihan anggota DPRD Kabupaten

Bulukumba hubungan kekeluargaan menjadi salah satu faktor yang menentukan kekuatan politik setiap calon anggota DPRD.

Masyarakat kabupaten Bulukumba masih menjadikan ikatan kekerabatan sebagai indikator dalam menentukan perilaku politiknya, seperti misalnya mereka memilih keluarganya sebagai simbol kekuatan dari keluarga mereka, dan dengan harapan keluarga atau kerabat mereka mendapatkan perlakuan yang berbeda apabila salah satu dari keluarga mereka duduk di kursi anggota DPRD Kabupaten Bulukumba.

c. Politik Kedaerahan pada pemilihan anggota DPRD Kabupaten Bulukumba Tahun 2024

Peta politik kabupaten bulukumba berdasarkan geo politiknya terbagi ke dalam kelompok-kelompok kekuatan politik seperti kelompok Bulukumba timur yang terdiri dari daerah pesisir dan Bulukumba barat yang di isis oleh daerah perkotaan, selain itu faktor persamaan wilayah tempat tinggal seperti persamaan desa asal masih menjadi salah satu faktor dalam menentukan arah perilaku politik masyarakat kabupaten bulukumba pada pemilihan anggota DPRD Tahun 2024.

Masyarakat kabupaten bulukumba masih mempertimbangkan hubungan kedaerahan sebagai salah satu faktor penentu arah perilaku politik mereka, seperti adanya persamaan desa dengan salah satu calon, kemudian mereka memilih karena calon tersebut murni merupakan salah satu figure yang lahir dari kelompok-kelompok geo politik yang ada di kabupaten bulukumba dengan harapan calon tersebut memberikan pengaruhnya secara

langsung terhadap kemajuan pembangunan di wilayahnya

Berdasarkan pengamatan peneliti bahwa kekuatan ikatan primordialisme dalam penggunaannya sebagai alat untuk merebut kursi kekuasaan di parlemen kabupaten Bulukumba semakin menurun, hal tersebut dipengaruhi oleh perkembangan teknologi, dan adanya perubahan cara pandang politik di kabupaten bulukumba. ikatan primordial yang ada dalam masyarakat kabuapten bulukumba harus dijaga kelestariannya, namun ikatan tersebut hanya berorientasi pada nilai-nilai kebudayaan yang harus jaga. Namun penggunaan ikatan priordial dalam konteks politik mestinya di hindarkan agar tidak memicu konflik antar kelompok-kelompok kecil yang ada di masyarakat.

### ***3. Pengaruh Media Sosial dan Primordialisme secara simultan Terhadap Perilaku Pemilih Pada Pemilihan Anggota DPRD Kabupaten Bulukumba***

Perilaku politik adalah proses-proses atau kegiatan-kegiatan politik yang dilakukan oleh individu atau kelompok. Seorang individu/kelompok diwajibkan oleh negara untuk melakukan hak dan kewajibannya guna melakukan perilaku politik. Menurut Brian McNair bahwa terdapat tiga unsur yang saling berkaitan dalam komunikasi politik di era digital yaitu Organisasi politik atau elit politik, media dan warga negara (citizen). organisasi politik di kabupaten bulukumba berupa partai kontestasi politik menggunakan media sebagai alat untuk menyampaikan program politiknya atau pesan politik kepada pemilih (voters) yakni warga negara (citizen). pesan tersebut dikemas liputan atau analisis berita, disisi lain media juga memfasilitasi warga untuk

menyampaikan opini mereka kepada elit.

Hasil dari penelitian ini mendukung penelitian Rudi rahman dalam penelitiannya di temukan bahwa terdapat pengaruh yang signifikan antara media sosial dan primordialisme terhadap perilaku pemilih di kabupaten Kampar tahun 2017.

Media sosial dan Primordialisme memberikan pengaruhnya terhadap perilaku pemilih pada pemilihan anggota DPRD Kabupaten Bulukumba baik itu pengaruhnya terhadap aspek Kognitif/pengetahuan pemilih, aspek afektif/sikap pemilih, maupun aspek Tindakan dari pemilih.

a. Aspek Kognitif/ pengetahuan

Pengetahuan masyarakat kabupaten Bulukumba terhadap aktivitas pemilihan suara atau voting memiliki tingkat pengetahuan yang tinggi, dimana masyarakat mengetahui tentang tehnik atau cara pemungutan suara, masyarakat juga mengetahui calon – calon anggota DPRD kabupaten Bulukumba, informasi tersebut di peroleh dari media sosial dan juga di peroleh secara langsung dari lingkungan sekitar dari orang-orang yang memiliki ikatan dengan mereka.

Selain tingkat pengetahuan pada aktivitas pemungutan suara, masyarakat juga mengetahui tentang pelaksanaan kampanye yang dilakukan oleh calon anggota DPRD, Mereka juga mengetahui tentang diskusi-diskusi politik yang di lakukannya.

Masyarakat Kabupaten Bulukumba Juga memiliki tingkat pemahaman yang baik dalam menganalisa setiap informasi yang diterima dari media sosial



maupun dari ikatan primordialisme yang ada di masyarakat. Masyarakat berusaha memahami setiap program kampanye yang disampaikan oleh calon dan mereka juga menganalisa topik yang dibahas dalam setiap diskusi politik.

#### b. Aspek Afektif/ Sikap

Sikap yang ditunjukkan oleh masyarakat kabupaten Bulukumba pada aktivitas yang kaitannya dengan pemungutan suara adalah mereka memiliki sikap yang positif dimana sikap saling menghargai informasi yang diterima baik itu di media sosial maupun dari ikatan primordialisme memiliki tingkatan yang tinggi. Selain itu sikap masyarakat dalam merespon calon yang melakukan kampanye kepada mereka cenderung masyarakat akan menerima dan menghargai aktivitas kampanye tersebut, begitu pula sikap yang ditunjukkan dalam diskusi politik yang di ikuti.

#### c. Tindakan

Dalam aspek Tindakan masyarakat kabupaten bulukumba pada aktivitas pemungutan suara, masyarakat telah mempertimbangkan setiap pilihan politik yang di lakukannya. dalam memilih calon pada pemilihan anggota DPRD pilihan masyarakat dipengaruhi oleh media sosial dan juga ikatan primordialisme yang ada di masyarakat.

Masyarakat masih kurang terlibat dalam mengkampanyekan calon mereka baik itu di media sosial maupun di lingkungan mereka secara langsung, masyarakat cenderung lebih memilih untuk tidak ikut terlibat dalam aktivitas kampanye, dalam aktivitas diskusi politik juga demikian, dimana masyarakat lebih dominan memilih untuk menjadi pendengar dan kurang

aktif dalam menyampaikan gagasan.

Dari hasil hubungan pengaruh antar variabel yang sudah dijelaskan diatas maka dapat di Tarik kesimpulan bahwa terdapat hubungan pengaruh yang positif antara variabel media sosial (X1) dan variabel primordialisme (X2) terhadap variabel perilaku pemilih (Y), diketahui bahwa nilai R square pada tabel model summary sebagai acuan untuk menilai besaran pengaruh variabel X ke variabel Y diperoleh nilai pengaruh sebesar 40,32%, Kemudian pengaruh masing- masing variabel independent ke variabel dependent yaitu pengaruh variabel media sosial (X1) Terhadap perilaku pemilih sebesar 28,9% kemudian pengaruh primordialisme (X2) Terhadap variabel perilaku pemilih sebesar 11,42%. Hal ini memiliki arti bahwa Media sosial lebih dominan pengaruhnya dari primordialisme, Namun, terdapat variabel lain yang mempengaruhi perilaku pemilih yang tidak di teliti dalam penelitian ini sebesar 56,68%. Hasil penelitian ini menunjukkan bahwa pengaruh media sosial lebih dominan dibandingkan dengan primordialisme hal tersebut dipengaruhi oleh isi konten di media sosial dimana konten-konten di media sosial juga menampilkan konten tentang primordialisme sehingga media sosial juga dijadikan sebagai wadah dalam menentukan perilaku politik pemilih yang dipengaruhi oleh ikatan primordialisme.

## BAB V

### PENUTUP

#### A. Kesimpulan

Adapun kesimpulan dari penelitian ini adalah sebagai berikut:

1. Media sosial berpengaruh secara signifikan terhadap perilaku pemilih dengan besaran pengaruh berdasarkan sumbangan relatifnya 71,6% dan sumbangan efektifnya 28,9%
2. Primordialisme berpengaruh secara signifikan terhadap perilaku pemilih pada pemilihan anggota DPRD kabupaten Bulukumba dengan besaran pengaruh berdasarkan sumbangan efektifnya 11,42% dan sumbangan relatifnya 28,4%
3. Media sosial dan primordialisme berpengaruh secara simultan atau secara bersamaan terhadap perilaku pemilih pada pemilihan anggota DPRD Kabupaten Bulukumba Tahun 2024 dengan jumlah besaran pengaruh 40,32% dan sisanya 56,68% dipengaruhi oleh faktor lain yang tidak diteliti dalam penelitian ini. Media sosial memberikan pengaruh dominan dipengaruhi oleh konten media sosial yang berupa konten tentang primordialisme sehingga media sosial juga dijadikan wadah bagi masyarakat dalam menentukan perilaku politiknya berdasarkan ikatan primordialisme yang dimiliki oleh masyarakat.

## **B. Implikasi Penelitian**

Hasil penelitian ini memberikan gambaran yang cukup jelas mengenai pengaruh variabel bebas dan terikat antara Media sosial ( $X_1$ ), Primordialisme ( $X_2$ ), dan Perilaku Pemilih ( $Y$ ). Meskipun demikian, masih terdapat hal-hal yang perlu untuk disempurnakan demi penelitian selanjutnya. Adapun implikasi dari penelitian ini adalah:

1. Peran Media sosial dalam aktivitas politik dimaksimalkan. karena Media sosial memberikan kemudahan dalam aktivitas kampanye, diskusi politik dan memberikan dampak terhadap pilihan politik masyarakat.
2. Masyarakat harus mampu menyaring, memilih dan memilah setiap informasi yang diterima atau di bagikan di media sosial, karena media sosial sangat terbuka untuk diakses.
3. Ikatan primordialisme yang ada dalam masyarakat kabupaten Bulukumba harus dijaga keberlangsungannya sebagai bagian daripada budaya kearifan lokal, namun. Dalam konteks menjadikan primordialisme sebagai sarana untuk menduduki jabatan kekuasaan semestinya di hindarkan, karena akan berimplikasi terhadap terciptanya kelompok-kelompok kecil dalam masyarakat sehingga memicu terjadinya konflik kepentingan kelompok dalam sistem perpolitikan di masyarakat .

## DAFTAR PUSTAKA

- Achmad sani, Supriyanto, *Metodologi Riset Manajemen sumber daya manusia*, malang;UIN Maliki press, 2010.
- Adman Nursal. *Political Marketing: Strategi Menenangkan Pemilu, Sebuah Pendekatan Baru Kampanye Pemilihan DPD, DPRD*. Jakarta: PT. Gramedia Pustaka Utama, 2004.
- Affan Gaffar, Syaukani, dan Riaas Rasyid, *Otonomi Daerah Dalam Negeri Kesatuan*, Jogjakarta: Pustaka Pelajar, 2002,
- Agus Eko Sujianto, *Aplikasi Statistik dengan SPSS 16.0* , Jakarta : Prestasi Pustaka Publisher, 2009
- Agus Tri Basuki dan Nano Prawoto, *Analisis Regresi dalam Penelitian Ekonomi & Bisnis (Dilengkapi Aplikasi SPSS & Eviews*, (Jakarta: Rajawali Pers, 2017),
- Ahmad Setiadi, "Pemanfaatan Media Sosial Untuk Efektivitas Komunikasi", *Jurnal Komunikasi* 1, no 1, 2015,
- Alfian, *Masalah dan prospek pembangunan politik Indonesia*. Jakarta ; Gramedia, 1986
- Aloysius Rangga, *Statistika Seri Dasar dengan SPSS*, (Bandung:Media Sains Indonesia, 2021
- Anang Sugeng Cahyono, Pengaruh Media Sosial Terhadap Perubahan Sosial Masyarakat di Indonesia, *Jurnal unita* 9, no 1,2016.
- Anthony D Smith, *Nasionalisme : Teori, ideologi, Sejarah*, Jakarta;Erlangga, 2003,
- Christiany Juditha, Perilaku Masyarakat Terkait Penyebaran Hoaks Covid-19, *Jurnal Pekommas*, 5, No. 2, 2020
- Dimaz Oktama Andriyendi, Nurman S, Susi Fitria Dewi, Media sosial dan pengaruhnya terhadap partisipasi politik pemilih pemula pada Pilkada, *Journal of Education, Cultural and Politics* 3 No 1 2023
- Dwight t Vick, *Etnis dan politik identitas, dalam John T Ishiyama dan Marijke Breuning, ilmu politik dalam Paradigma abad Ke 12* Jakarta ; Prenada, 2014
- Elvirano, Ardiyanto. *Komunikasi 2.0 Teoritisasi dan Implikasi*. Jakarta: Aspikom, 2011.
- Faridhian Anshari, "Komunikasi Politik di Era Media Sosial" *Jurnal komunikasi* 8, no. 1 2013
- Fitri Rhamdani Harahap, Politik Identitas Berbasis Agama, dalam Proceeding Konferensi Nasional Sosiologi III; Transformasi Demokrasi Indonesia Menuju Perubahan yang Bermakna, Yogyakarta, 2014
- Hafied Cangara, *Pengantar Ilmu Komunikasi Edisi Kelima*, Depok; Rajawali pers,2021,

- Idi Subandy, Ibrahim. *Kritik Budaya Komunikasi*, Yogyakarta: Jalasutra, 2011.
- Ihsan Hamid, *Perilaku Politik Dialektika Teoritis-Empiris Untuk Penguatan Demokrasi Di Era Post Truth*, Mataram : Sanabil, 2020
- Iqbal Ahnaf, *Politik identitas tak terhindarkan, dan tak selalu buruk, dalam <https://crcs.ugm.ac.id/politik-identitas-tak-terhindarkan-dan-tak-selalu-buruk/>*, Tanggal 22 November 2023
- Kris Barker, *Culture Studies*, Jogjakarta; Kreasi Kencana, 2005,
- Leo Agustino, *Sisi Gelap Otonomi Daerah Bandung* . Bandung: Widya Padjajaran, 2011,
- Muhtar Haoddin, *Politik Primordialisme dalam pemilu di Indonesia*, Malang : UB Pres, 2015
- Muhammad Anshar, *Dakwah multimedia di situs Jejaring Sosial facebook*, *Jurnal Komunikasi Islam* 09, No 02, Desember 2019.
- Muhammad Anshar Akil. *Teknologi Komunikasi dan Informasi: Tinjauan Sistem, Perangkat, Jaringan dan Dampak*. (Makassa: Alauddin University Press, 2011
- Muthohirin Nafik, *Politik Identitas islam dan Urgensi Pendidikan Multikultural*, *Jurnal J-PAI* 6, no, 1. 2019,
- Nikodemus, *Faktor-Faktor Yang Mempengaruhi Perilaku Pemilih Dalam Pemilihankepala Desa Suruh Tembawang Kecamatan Entikong Tahun 2013*, *Jurnal S-1 Ilmu Administrasi Negara* 4. No 4, Tahun 2015.
- Nina Novita, *Pengaruh penggunaan media sosial terhadap perilaku memilih pemilih pemula kota padang pada pemilihan kepala Daerah kota Padang Tahun 2018*, *Jurnal Demokrasi dan politik local* 1, no 2 (2019)
- Notoatmodjo, S. *Promosi Kesehatan dan Perilaku Kesehatan*. Jakarta: Rineka Cipta, 2014.
- Rachmat kriyantono, *Teknik Praktis Riset Komunikasi* Jakarta: Kencana Prenada Media, 2006,
- Rudi Rahman, “Pengaruh Media Sosial Dan Primordialisme Terhadap Perilaku Pemilih Pada Pilkada Kabupaten Kampar Periode 2017-2022 (Studi Kasus Dikecamatan Tambang)” *Jurnal Ilmu Komunikasi* 8, no. 2 2019:
- Rulli Nasrullah, “Media Sosial”, Bandung: Simbiosis Rekatama Media:2017
- Siti Fatimah, *Kampanye sebagai Komunikasi Politik: Esensi dan Strategi dalam Pemilu*, *Jurnal Resolusi* 1, No.1, 2018
- Sitti Mania, *Metodologi Penelitian Pendidikan dan Sosial* Makassar: Alauddin University Press, 2013,
- Slice. *Statistik Pengguna Media Sosial Indonesia terbaru*, 11 November 2023
- Sayfrida Hafni Sahir, *Metodologi Penelitian*, Yogyakarta: KBM Indonesia, 2021

Suprianto, Achmad Sani dkk, *Metode penelitian Sumber Daya Manusia Teori, Kuisisioner, dan Analisis Data*, Malang ; UIN-Malang press, 2013.

Ubed Abdillah, *Politik Identitas Etnis*, Magelang; Indonesiatara, 2002.





# LAMPIRAN-LAMPIRAN



## 1. KUESIONER PENELITIAN

### PENGARUH MEDIA SOSIAL DAN PRIMORDIALISME TERHADAP PERILAKU PEMILIH PADA PEMILIHAN ANGGOTA DPRD KABUPATEN BULUKUMBA TAHUN 2024

Petunjuk pengisian kuesioner:

1. Mohon diberi tanda checklist (√) dinyatakan dalam skala 1 s/d 4 yang memiliki makna:  
Sangat setuju (SS) = 4  
Setuju (S) = 3  
Tidak setuju (TS) = 2  
Sangat tidak setuju (STS) = 1
2. Setiap pertanyaan hanya membutuhkan satu jawaban saja.
3. Mohon memberikan jawaban yang sebenarnya karena tidak akan mempengaruhi pekerjaan anda.
4. Setelah mengisi kuesioner mohon Bapak/Ibu berikan kepada yang menyerahkan kuesioner.
5. Terima Kasih atas partisipasi Anda.

**IDENTITAS RESPONDEN**

Nama Responden : .....

Usia Tahun : .....

Jenis Kelamin : (1) Pria (2) Wanita

Pendidikan Terakhir : .....

Jejaring Media Sosial : (1) Facebook (2) WhatsApp (3) Youtube

Yang digunakan (4) Tiktok (5) Instagram (6) Twitter



**MEDIA SOSIAL**

No	Pernyataan	Pilihan jawaban			
		SS	S	TS	STS
<b>Partisipasi</b>					
1	Saya berpartisipasi aktif di media sosial dengan menyumbangkan gagasan atau pemikiran tentang pemilihan anggota DPRD Kabupaten Bulukumba				
2	Saya ikut menanggapi informasi di media sosial seperti menolak atau menerima program yang ditawarkan oleh calon anggota DPRD Kabupaten Bulukumba				
3	Saya aktif mencari informasi tentang calon Anggota DPRD Kabupaten Bulukumba di media sosial				
4	Saya aktif menggunakan media sosial sebagai sarana untuk membagikan informasi tentang calon anggota DPRD Kabupaten Bulukumba				
5	menurut Saya Media sosial banyak memberikan informasi tentang pemilihan anggota DPRD Kabupaten Bulukumba pada pemilu 2024				
6	Saya menjadikan media sosial sebagai alat untuk menentukan pilihan pada pemilihan anggota DPRD Kabupaten Bulukumba pada pemilu 2024				

<b>Keterbukaan</b>				
7	Saya mencari informasi tentang calon anggota DPRD Kabupaten bulukumba pada pemi 2024 di media sosial sesuai dengan informasi yang Saya inginkan			
8	Saya ikut berkomentar di media sosial tentang pemilihan anggota DPRD Kabupaten Bulukumba pada pemilu 2024			
9	Saya menanggapi informasi tentang pemilihan anggota DPRD Kabupaten bulukumba dengan meberikan tanggapan suka atau tidak suka			
10	Saya membagikan informasi tentang calon yang Saya dukung di media sosial			
<b>Percakapan</b>				
11	Saya membagikan informasi tentang pemilihan anggota DPRD Kabupaten Bulukumba dimedia sosial			
12	Saya menghargai pendapat orang lain tentang pemilihan Anggota DPRD di media sosial walaupun tidak sesuai dengan pendapat Saya			
13	Saya berusaha memahami dan mencari kebenaran tentang informasi pemilihan anggota DPRD Kabupaten Bulukumba yang disampaikan di media sosial			
14	Saya memberikan tanggapan terhadap informasi yang di sampaikan baik itu Ketika saya setuju maupun tidak setuju			

**PRIMORDIALISME**

No	Pernyataan	Pilihan jawaban			
		SS	S	TS	STS
<b>Etnisitas</b>					
1	Saya memilih Anggota DPRD Kabupaten bulukumba karena berasal dari suku yang sama dengan Saya				
2	Saya memilih anggota DPRD kabupaten bulukumba yang masih menjalankan budaya yang Saya anut				
3	Saya memilih Calon anggota DPRD Kabupaten Bulukumba karena memiliki Bahasa yang sama dengan agar memudahkan saya berkomunikasi				
4	Saya memilih Calon Anggota DPRD Kabupaten Bulukumba karena memiliki Bahasa yang sama sebagai simbol dari kelompok Saya				
<b>Politik Kekerabatan</b>					
5	Saya memilih Calon Anggota DPRD Kabupaten Bulukumba karena calon tersebut adalah Keluarga Saya				
6	Saya memilih Keluarga pada pemilihan anggota DPRD Kabupaten Bulukumba sebagai simbol derajat kekuatan dari keluarga Saya				
7	Saya memilih Keluarga saya untuk menjadi Anggota DPRD kabupaten Bulukumba agar dapat membantu Saya Ketika ada masalah				
8	Saya memilih keluarga anda sebagai anggota DPRD kabupaten Bulukumba agar Saya mendapatkan kemudahan dalam mencari keuntungan pribadi dan keluarga Saya				

<b>Ikatan Kedaerahan</b>				
9	Saya memilih Anggota DPRD Kabupaten Bulukumba yang berasal dari desa / kelurahan Saya karena anda merasa memiliki ikatan daerah yang sama dengan calon yang saya pilih			
10	Saya memilih Calon Anggota DPRD Kabupaten Bulukumba yang berasal dari Wilayah tempat tinggal Saya karena mereka mengetahui kebutuhan Saya sesuai dengan kondisi geografi wilayah Saya			
11	Saya memilih anggota DPRD Yang berasal dari daerah tempat tinggal Saya karena mereka mengetahui kondisi lingkungan sosial Saya			
12	Saya memilih anggota DPRD Yang berasal dari daerah tempat tinggal Saya agar bisa memberikan solusi terhadap persoalan kondisi sosial tempat tinggal Saya			



### PERILAKU PEMILIH

No	Pernyataan	Pilihan jawaban			
		SS	S	TS	STS
<b>Pemungutan Suara (Voting)</b>					
1	Saya mengetahui tentang tehnik pemungutan suara				
2	Saya mengetahui informasi tentang Calon pada pemilihan anggota DPRD Kabupaten Bulukumba dari Media sosial				
3	Saya mengetahui informasi tentang Calon anggota DPRD pada pemilihan 2024 dari keluarga dan dari orang-orang di sekitar lingkungan tempat tinggal Saya				
4	Saya memahami dan mencoba menganalisis setiap informasi yang Saya dapatkan tentang pemilihan anggota DPRD Kabupaten Bulukumba				
5	Saya Menerima informasi tentang Pemilihan Anggota DPRD Kabupaten Bulukumba yang bersumber dari Media sosial				
6	Saya Menerima informasi tentang Pemilihan Anggota DPRD Kabupaten Bulukumba yang bersumber dari ikatan-ikatan yang ada di sekitar Saya seperti informasi dari keluarga, dari ikatan etnis ataupun berdasarkan informasi karena adanya ikatan kedaerahan				
7	Saya merespon informasi yang Saya) terima, baik itu respon karena setuju maupun tidak setuju				

8	Saya Menghargai setiap pendapat orang lain yang di sampaikan kepada Saya tentang pemilihan DPRD kabupaten Bulukumba				
9	Saya memilih Calon Anggota DPRD Kabupaten Bulukumba pada pemilu 2024, karena sudah mempertimbangkan pilihan Saya secara matang				
10	Saya memilih Calon Anggota DPRD Kabupaten Bulukumba pada pemilu 2024, karena Saya punya ikatan keluarga/ikatan suku etnis/ ikatan daerah yang sama dengan calon tersebut				
11	Saya memilih Calon Anggota DPRD Kabupaten Bulukumba pada pemilu 2024, karena di pengaruhi oleh informasi yang Saya dapatkan di media sosial				
<b>Kampanye</b>					
12	Saya mengetahui bahwa dalam pemilihan anggota DPRD kabupaten Bulukumba ada Aktivitas kampanye yang dilakukan oleh setiap calon				
13	Saya memahami dan menganalisis mataeri kampanye yang disampaikan oleh setiap calon				
14	Saya Menerima semua calon yang ingin melakukan kamapnye terhadap Saya				
15	Saya Menghargai program yang di sampaikan dalam aktifitas kamapnye yang dilakukan oleh calon				
16	Saya ikut mengkampanyekan calon pilihan Saya				
17	Saya mengkampanyekan calon pilihan saudara karena Saya melihat di media sosial dia berkapasitas untuk menjadi Anggota DPRD Kabuapten Bulukumba				

18	Saya mengkampanyekan calon pilihan Saya karena memiliki ikatan keluarga / ikatan daerah/ ikatan suku yang sama dengan calon tersebut				
<b>Diskusi Politik</b>					
19	Saya ikut dalam diskusi tentang pemilihan anggota DPRD Kabupaten Bulukumba di sekitar saya ataupun diskusi yang diselenggarakan oleh Lembaga tertentu				
20	Ketika Saya ikut berdiskusi tentang pemilihan anggota DPRD Kabupaten Bulukumba. saya mengetahui permasalahan yang menjadi topik dikusi				
21	saya memahami dan menganalisa topik permasalahan yang dibahas dalam diskusi saya				
22	saya merespon setiap topik permasalahan yang di bahas dalam diskusi saya tentang pemilihan anggota DPRD Kabupaten Bulukumba				
23	Dalam diskusi tersebut, saya ikut memberikan ide atau menyampaikan pikiran dalam diskusi yang saya ikuti				

## 2. Lampiran Izin Penelitian



**PEMERINTAH PROVINSI SULAWESI SELATAN**  
**DINAS PENANAMAN MODAL DAN PELAYANAN TERPADU SATU PINTU**  
 Jl. Bougenville No.5 Telp. (0411) 441077 Fax. (0411) 448936  
 Website : <http://simap-new.sulselprov.go.id> Email : [ptsp@sulselprov.go.id](mailto:ptsp@sulselprov.go.id)  
 Makassar 90231

---

Nomor	: <b>12852/S.01/PTSP/2024</b>	Kepada Yth.
Lampiran	: -	Bupati Bulukumba
Perihal	: <b><u>Izin penelitian</u></b>	

di-  
**Tempat**

Berdasarkan surat Ketua LPPM UIN Alauddin Makassar Nomor : B-6758/Un.06/LP2M/PP.00.9/05/2024 tanggal - perihal tersebut diatas, mahasiswa/peneliti dibawah ini:

N a m a	: <b>IRGIANTO</b>
Nomor Pokok	: <b>80800222014</b>
Program Studi	: <b>Komunikasi dan Penyiaran Islam</b>
Pekerjaan/Lembaga	: <b>Mahasiswa (S1)</b>
Alamat	: <b>Jl. H. M. Yasin Limpo No. 36 Romang polong-Gowa</b>

**PROVINSI SULAWESI SELATAN**

Bermaksud untuk melakukan penelitian di daerah/kantor saudara dalam rangka menyusun SKRIPSI, dengan judul :

**" PENGARUH MEDIA SOSIAL DAN PRIMORDIALISME TERHADAP PERILAKU PEMILIH PADA PEMILIHAN ANGGOTA DPRD KABUPATEN BULUKUMBA TAHUN 2024 "**

Yang akan dilaksanakan dari : Tgl. **23 Mei s/d 23 Juni 2024**

Sehubungan dengan hal tersebut diatas, pada prinsipnya kami **menyetujui** kegiatan dimaksud dengan ketentuan yang tertera di belakang surat izin penelitian.

Demikian Surat Keterangan ini diberikan agar dipergunakan sebagaimana mestinya.

Diterbitkan di Makassar  
Pada Tanggal 21 Mei 2024

**KEPALA DINAS PENANAMAN MODAL DAN PELAYANAN TERPADU  
SATU PINTU PROVINSI SULAWESI SELATAN**



**ASRUL SANI, S.H., M.Si.**  
 Pangkat : **PEMBINA TINGKAT I**  
 Nip : **19750321 200312 1 008**

**MAKASSAR**

Tembusan Yth

1. Ketua LPPM UIN Alauddin Makassar di Makassar;
2. *Pertinggal.*

### 3. Lampiran Validator Ahli

**PERSETUJUAN VALIDATOR**

Yang bertanda tangan di bawah ini:

Validator 1:

Nama : Dr. H. Kamaluddin Tajibu, M.Si.  
Pekerjaan : Dosen  
Unit Kerja : Pascasarjana UIN Alauddin Makassar

Validator 2:

Nama : Dr. Ramsiah Tasruddin, S.Ag., M.Si.  
Pekerjaan : Dosen  
Unit Kerja : Pascasarjana UIN Alauddin Makassar

menyatakan dengan sesungguhnya telah melakukan validasi instrumen penelitian dari mahasiswa:

Nama : Irgianto  
NIM : 80800222014  
Program Studi : S-2 Komunikasi Penyiaran Islam

dengan judul penelitian:

**“Pengaruh Media Sosial dan Primordialisme terhadap Perilaku Pemilih pada Pemilihan Anggota DPRD Kabupaten Bulukumba Tahun 2024”**

Demikian keterangan validitas instrumen penelitian ini dibuat dengan kaidah akademik dan keilmuan serta dapat dipertanggungjawabkan. Selanjutnya, diberikan untuk dipergunakan sebagaimana mestinya.

Samata-Gowa, 20 Mei 2024

Validator 1, Validator 2,

Dr. H. Kamaluddin Tajibu, M.Si. Dr. Ramsiah Tasruddin, S.Ag., M.Si.

#### 4. Lampiran Hasil Analisis Deskriptif

Descriptive Statistics					
	N	Minimum	Maximum	Mean	Std. Deviation
Usia	400	1,00	7,00	3,5300	1,67365
Kecamatan	400	1,00	3,00	1,9300	0,83477
Jenis Kelamin	400	1,00	2,00	1,2900	0,45433
Pendidikan	400	1,00	5,00	3,1100	0,64726
Media Sosial	400	1,0	5,0	2,288	1,5018
X Media Total	400	20,00	48,00	35,0125	7,26045
X Primor Total	400	18,00	48,00	33,2800	5,83882
Total Y	400	68,00	150,00	111,2000	16,86657
Valid N (listwise)	400				

Statistics									
		Usia	Kecamatan	Jenis Kelamin	Pendidikan	Media Sosial	X Media Total	X Primor Total	Total Y
N	Valid	400	400	400	400	400	400	400	400
	Missing	0	0	0	0	0	0	0	0

Kecamatan					
		Frequency	Percent	Valid Percent	Cumulative Percent
Valid	Perkotaan	157	39.3	39.3	39.3
	Pegunungan	120	30.0	30.0	63,2
	Pesisir	123	30.8	30.8	100,0
	Total	400	100,0	100,0	

Jenis Kelamin					
		Frequency	Percent	Valid Percent	Cumulative Percent
Valid	Laki-Laki	284	71,0	71,0	71,0
	Perempuan	116	29,0	29,0	100,0
	Total	400	100,0	100,0	
Media Sosial					
		Frequency	Percent	Valid Percent	Cumulative Percent
Valid	Facebook	173	43,3	43,3	43,3
	Whatsapp	104	26,0	26,0	69,3
	Youtube	29	7,3	7,3	76,5
	Tiktok	23	5,8	5,8	82,3
	Instagram	71	17,8	17,8	100,0
	Total	400	100,0	100,0	

Frequencies					
Statistics					
Pendidikan					
N	Valid	400			
	Missing	0			
Pendidikan		Frequency	Percent	Valid Percent	Cumulative Percent
Valid	SLTP	61	15,3	15,3	15,3
	SLTA	241	60,3	60,3	75,5
	PT	98	24,5	24,5	100,0
	Total	400	100,0	100,0	



Frequencies					
Statistics					
Usia					
N	Valid	400			
	Missing	0			
Usia					
		Frequency	Percent	Valid Percent	Cumulative Percent
Valid	17-27	162	40,5	40,5	40,5
	28-37	139	34,8	34,8	75,3
	38>	99	24,8	24,8	100,0
	Total	400	100,0	100,0	

Crosstabs							
Case Processing Summary							
Cases							
	Valid		Missing		Total		
	N	Percent	N	Percent	N	Percent	
SilangXMedia * Usia	400	100,0%	0	0,0%	400	100,0%	
SilangXMedia * Pendidikan	400	100,0%	0	0,0%	400	100,0%	
SilangXMedia * Jenis Kelamin	400	100,0%	0	0,0%	400	100,0%	
SilangXMedia * Media Sosial	400	100,0%	0	0,0%	400	100,0%	

SilangXMedia * Usia Crosstabulation						
			Usia			Total
			17-27	28-37	38>	
SilangXMedia	Rendah	Count	44	41	37	122
		% within Usia	27,2%	29,5%	37,4%	30,5%
	Sedang	Count	58	46	33	137
		% within Usia	35,8%	33,1%	33,3%	34,3%
	Tinggi	Count	60	52	29	141
		% within Usia	37,0%	37,4%	29,3%	35,3%
Total		Count	162	139	99	400
		% within Usia	100,0%	100,0%	100,0%	100,0%



Crosstabs							
Case Processing Summary							
	Cases						
	Valid		Missing		Total		
	N	Percent	N	Percent	N	Percent	
SilangXPrimor * Usia	400	100,0%	0	0,0%	400	100,0%	
SilangXPrimor * Pendidikan	400	100,0%	0	0,0%	400	100,0%	
SilangXPrimor * Jenis Kelamin	400	100,0%	0	0,0%	400	100,0%	
SilangXPrimor * Media Sosial	400	100,0%	0	0,0%	400	100,0%	

SilangXPrimor * Usia Crosstabulation						
		Usia			Total	
		17-27	28-37	38>		
SilangXPrimor	Rendah	Count	42	39	23	104
		% within Usia	25,9%	28,1%	23,2%	26,0%
	Sedang	Count	71	67	49	187
		% within Usia	43,8%	48,2%	49,5%	46,8%
	Tinggi	Count	49	33	27	109
		% within Usia	30,2%	23,7%	27,3%	27,3%
Total		Count	162	139	99	400
		% within Usia	100,0%	100,0%	100,0%	100,0%

SilangXPrimor * Pendidikan Crosstabulation						
		Pendidikan			Total	
		SLTP	SLTA	PT		
SilangXPrimor	Rendah	Count	19	52	33	104
		% within Pendidikan	30,6%	21,6%	34,0%	26,0%
	Sedang	Count	25	121	41	187
		% within Pendidikan	40,3%	50,2%	42,3%	46,8%
	Tinggi	Count	18	68	23	109
		% within Pendidikan	29,0%	28,2%	23,7%	27,3%
Total		Count	62	241	97	400
		% within Pendidikan	100,0%	100,0%	100,0%	100,0%

SilangXPrimor * Jenis Kelamin Crosstabulation					
			Jenis Kelamin		Total
			Laki-Laki	Perempuan	
SilangXPrimor	Rendah	Count	68	36	104
		% within Jenis Kelamin	23,9%	31,0%	26,0%
	Sedang	Count	132	55	187
		% within Jenis Kelamin	46,5%	47,4%	46,8%
	Tinggi	Count	84	25	109
		% within Jenis Kelamin	29,6%	21,6%	27,3%
Total	Count	284	116	400	
	% within Jenis Kelamin	100,0%	100,0%	100,0%	

SilangXPrimor * Media Sosial Crosstabulation								
			Media Sosial				Total	
			Facebook	Whatsapp	Youtube	Tiktok		Instagram
SilangXPrimor	Rendah	Count	39	21	13	8	23	104
		% within Media Sosial	22,5%	20,2%	44,8%	34,8%	32,4%	26,0%
	Sedang	Count	78	55	13	11	30	187
		% within Media Sosial	45,1%	52,9%	44,8%	47,8%	42,3%	46,8%
	Tinggi	Count	56	28	3	4	18	109
		% within Media Sosial	32,4%	26,9%	10,3%	17,4%	25,4%	27,3%
Total	Count	173	104	29	23	71	400	
	% within Media Sosial	100,0%	100,0%	100,0%	100,0%	100,0%	100,0%	

Crosstabs						
Case Processing Summary						
	Cases					
	Valid		Missing		Total	
	N	Percent	N	Percent	N	Percent
SilangY* Usia	400	100,0%	0	0,0%	400	100,0%
SilangY* Pendidikan	400	100,0%	0	0,0%	400	100,0%
SilangY* Jenis Kelamin	400	100,0%	0	0,0%	400	100,0%
SilangY* Media Sosial	400	100,0%	0	0,0%	400	100,0%

SilangY * Usia Crosstabulation						
			Usia			Total
			17-27	28-37	38>	
SilangY	Rendah	Count	44	41	37	122
		% within Usia	27,2%	29,5%	37,4%	30,5%
	Sedang	Count	63	50	26	129
		% within Usia	38,9%	36,0%	26,3%	32,2%
	Tinggi	Count	55	48	36	149
		% within Usia	34,0%	34,5%	36,4%	37,2%
Total	Count	162	139	99	400	
	% within Usia	100,0%	100,0%	100,0%	100,0%	

SilangY * Pendidikan Crosstabulation						
			Pendidikan			Total
			SLTP	SLTA	PT	
SilangY	Rendah	Count	20	71	31	122
		% within Pendidikan	32,3%	29,5%	32,0%	30,5%
	Sedang	Count	19	86	34	129
		% within Pendidikan	30,6%	35,7%	35,1%	32,2%
	Tinggi	Count	23	84	32	149
		% within Pendidikan	37,1%	34,9%	33,0%	37,3%
Total	Count	62	241	97	400	
	% within Pendidikan	100,0%	100,0%	100,0%	100,0%	

SilangY * Jenis Kelamin Crosstabulation					
			Jenis Kelamin		Total
			Laki-Laki	Perempuan	
SilangY	Rendah	Count	87	35	122
		% within Jenis Kelamin	30,6%	30,2%	30,5%
	Sedang	Count	94	45	129
		% within Jenis Kelamin	33,1%	38,8%	32,2%
	Tinggi	Count	103	36	149
		% within Jenis Kelamin	36,3%	31,0%	37,2%
Total	Count	284	116	400	
	% within Jenis Kelamin	100,0%	100,0%	100,0%	

			Media Sosial					Total
			Facebook	Whatsapp	Youtube	Tiktok	Instagram	
SilangY	Rendah	Count	52	33	9	7	21	122
		% within Media Sosial	30,1%	31,7%	31,0%	30,4%	29,6%	30,5%
	Sedang	Count	60	26	12	11	30	129
		% within Media Sosial	34,7%	25,0%	41,4%	47,8%	42,3%	32,2%
	Tinggi	Count	61	45	8	5	20	149
		% within Media Sosial	35,3%	43,3%	27,6%	21,7%	28,2%	37,2%
Total		Count	173	104	29	23	71	400
		% within Media Sosial	100,0%	100,0%	100,0%	100,0%	100,0%	100,0%

Crosstabs							
Case Processing Summary							
		Valid		Missing		Total	
		N	Percent	N	Percent	N	Percent
SilangY * SilangXPrimor		400	100,0%	0	0,0%	400	100,0%

			SilangXPrimor			Total
			Rendah	Sedang	Tinggi	
SilangY	Rendah	Count	51	57	14	122
		% within SilangXPrimor	49,0%	30,5%	12,8%	30,5%
	Sedang	Count	36	75	28	129
		% within SilangXPrimor	34,6%	40,1%	25,7%	32,2%
	Tinggi	Count	17	55	67	149
		% within SilangXPrimor	16,3%	29,4%	61,5%	37,2%
Total		Count	104	187	109	400
		% within SilangXPrimor	100,0%	100,0%	100,0%	100,0%

Crosstabs							
Case Processing Summary							
		Cases				Total	
		Valid		Missing		N	Percent
		N	Percent	N	Percent	N	Percent
SilangY * SilangXMedia		400	100,0%	0	0,0%	400	100,0%

SilangY * SilangXMedia Crosstabulation						
			SilangXMedia			Total
			Rendah	Sedang	Tinggi	
SilangY	Rendah	Count	83	26	13	122
		% within SilangXMedia	68,0%	19,0%	9,2%	30,5%
	Sedang	Count	28	69	42	129
		% within SilangXMedia	23,0%	50,4%	29,8%	32,2%
	Tinggi	Count	11	42	86	139
		% within SilangXMedia	9,0%	30,7%	61,0%	37,2%
Total	Count	122	137	141	400	
	% within SilangXMedia	100,0%	100,0%	100,0%	100,0%	

Rata rata Jawaban Responden setiap pertanyaan								
Indikator	Pertanyaan	SS	S	TS	STS	N	Skor	Mean
Media sosial	X1.1	96	36	207	61	400	967	2,42
	X1.2	31	97	202	70	400	889	2,22
	X1.3	72	172	122	34	400	1082	2,71
	X1.4	59	122	146	73	400	967	2,42
	X1.5	111	153	106	30	400	1145	2,86
	X1.6	32	165	174	29	400	1000	2,50
	X1.7	55	176	142	27	400	1059	2,65
	X1.8	11	105	195	89	400	838	2,10
	X1.9	31	141	156	72	400	931	2,33
	X1.10	41	106	143	110	400	878	2,20
	X1.11	40	122	152	86	400	916	2,29
	X1.12	139	153	78	30	400	1201	3,00
	X1.13	82	162	128	28	400	1098	2,75
	X1.14	55	114	192	39	400	985	2,46

Indikator	Pertanyaan	SS	S	TS	STS	N	Skor	Mean
Primordialisme	X2.1	70	174	137	19	400	1095	2,74
	X2.2	58	200	119	23	400	1093	2,73
	X2.3	100	180	119	23	400	1167	2,92
	X2.4	84	172	118	26	400	1114	2,79
	X2.5	60	154	161	25	400	1049	2,62
	X2.6	48	168	164	20	400	1044	2,61
	X2.7	67	131	174	28	400	1037	2,59
	X2.8	62	90	197	51	400	963	2,41
	X2.9	65	231	92	12	400	1149	2,87



	X2.10	97	213	81	9	400	1198	3,00
	X2.11	99	222	67	12	400	1208	3,02
	X2.12	81	251	64	4	400	1209	3,02

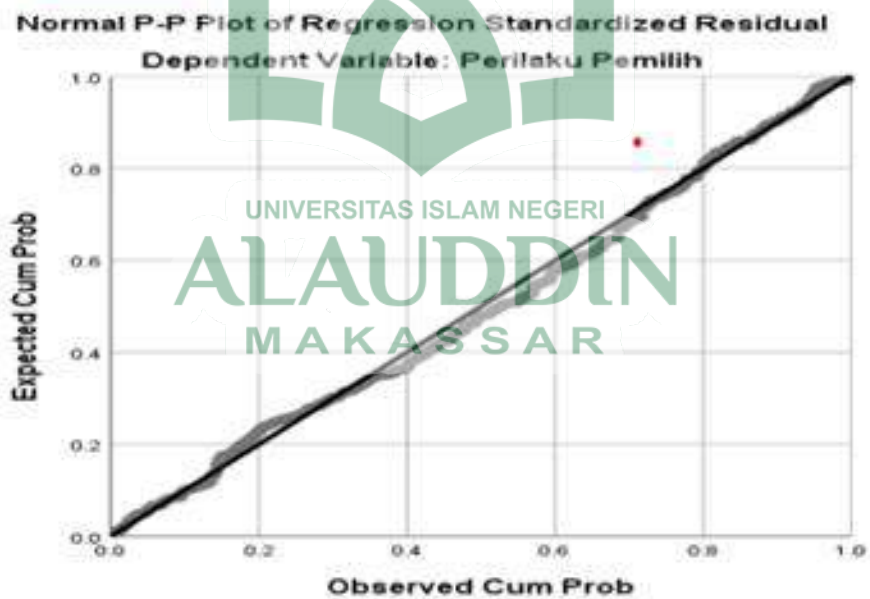
Indikator	Pertanyaan	SS	S	TS	STS	N	Skor	Mean
\	Y.1	90	224	64	22	400	1182	2,96
	Y.2	91	209	85	15	400	1176	2,94
	Y.3	78	242	66	14	400	1184	2,96
	Y.4	72	196	123	9	400	1131	2,83
	Y.5	43	256	93	8	400	1134	2,84
	Y.6	64	233	94	9	400	1152	2,88
	Y.7	65	192	122	21	400	1101	2,75
	Y.8	133	217	42	8	400	1275	3,19
	Y.9	148	198	44	10	400	1284	3,21
	Y.10	46	213	108	33	400	1072	2,68
	Y.11	79	170	140	71	400	937	2,34
	Y.12	85	200	101	14	400	1156	2,89
	Y.13	47	215	108	30	400	1079	2,70
	Y.14	34	234	93	39	400	1063	2,66
	Y.15	92	244	58	6	400	1222	3,06
	Y.16	37	131	128	104	400	901	2,25
	Y.17	38	109	138	115	400	870	2,18
	Y.18	26	126	122	126	400	852	2,13
	Y.19	42	171	132	55	400	1000	2,50
	Y.20	44	187	119	50	400	1025	2,56
	Y.21	21	204	130	45	400	1001	2,50
	Y.22	37	133	153	76	399	929	2,33
	Y.23	44	115	175	65	399	936	2,35

## 5. Lampiran Uji Asumsi Klasik

### Uji Normalitas

One-Sample Kolmogorov-Smirnov Test		
		Unstandardized Residual
N		400
Normal Parameters <sup>a,b</sup>	Mean	.0000000
	Std. Deviation	7.22699395
Most Extreme Differences	Absolute	.043
	Positive	.043
	Negative	-.032
Test Statistic		.043
Asymp. Sig. (2-tailed)		.071 <sup>c</sup>

### Uji Normalitas p plot



### Uji Linearitas

ANOVA Table

			Sum of Squares	Df	Mean Square	F	Sig.
Perilaku Pemilih * Media Sosial	Between Groups	(Combined)	15839.7	28	565.704	9.877	.000
		Linearity	13547.1	1	13547.137	236.532	.000
		Deviation from Linearity	2292.57	27	84.910	1.483	.060
	Within Groups		21248.6	371	57.274		
	Total		37088.3	399			

### Uji linearitas Variabel X2 dengan Y

ANOVA Table

			Sum of Squares	Df	Mean Square	F	Sig.
Perilaku Pemilih * Primordialisme	Between Groups	(Combined)	7796.654	28	278.452	3.527	.000
		Linearity	4987.286	1	4987.286	63.167	.000
		Deviation from Linearity	2809.368	27	104.051	1.318	.136
	Within Groups		29291.706	371	78.953		
	Total		37088.360	399			

### Uji Heteroskedastisitas

Correlations					
			Media Sosial	Primordialisme	Unstandardized Residual
Spearman's rho	Media Sosial	Correlation Coefficient	1.000	.173**	-.007
		Sig. (2-tailed)	.	.001	.894
		N	400	400	400
	Primordialisme	Correlation Coefficient	.173**	1.000	.047
		Sig. (2-tailed)	.001	.	.346
		N	400	400	400
	Unstandardized Residual	Correlation Coefficient	-.007	.047	1.000
		Sig. (2-tailed)	.894	.346	.
		N	400	400	400

### Uji Multikolinearitas

		Coefficients <sup>a</sup>					Collinearity Statistics	
Model		Unstandardized Coefficients	Standardized Coefficients	t	Sig.			
		B	Std. Error	Beta		Tolerance	VIF	
1	(Constant)	20.767	2.537		8.186	.000		
	Media Sosial	.742	.051	.559	14.647	.000	.972	1.028
	Primordialisme	.452	.063	.274	7.174	.000	.972	1.028

a. Dependent Variable: Perilaku Pemilih

## 6. Lampiran Hasil Analisis Regresi

Regression						
<b>Variables Entered/Removed<sup>a</sup></b>						
Model	Variables Entered	Variables Removed	Method			
1	X Primor Total, X Media Total <sup>b</sup>		Enter			
a. Dependent Variable: Total Y						
b. All requested variables entered.						
<b>Model Summary</b>						
Model	R	R Square	Adjusted R Square	Std. Error of the Estimate		
1	.635 <sup>a</sup>	0,403	0,400	13,06126		
a. Predictors: (Constant), X Primor Total, X Media Total						
Model		Sum of Squares	df	Mean Square	F	Sig.
1	Regression	45781,159	2	22890,580	134,180	.000 <sup>b</sup>
	Residual	67726,841	397	170,597		
	Total	113508,000	399			
a. Dependent Variable: Total Y						
b. Predictors: (Constant), X Primor Total, X Media Total						
<b>Coefficients<sup>a</sup></b>						
Model		Unstandardized Coefficients		Standardized Coefficients	t	Sig.
		B	Std. Error	Beta		
1	(Constant)	41,850	4,573		9,151	0,000
	X Media Total	1,230	0,091	0,530	13,470	0,000
	X Primor Total	0,790	0,114	0,273	6,952	0,000
a. Dependent Variable: Total Y						

6. Lampiran Dokumentasi Penyebaran kuesioner





### DAFTAR RIWAYAT HIDUP



Penulis Tesis ini bernama Irgianto dilahirkan di Lembang Kabupaten Bulukumba, tanggal 29 Desember 1999. Lahir dari pasangan suami istri Bapak Alm. Nurdin dan Ibu Taang yang merupakan anak bungsu dari Sembilan bersaudara. Penulis menyelesaikan

Pendidikan dasarnya di SDN 79 Lajae Desa Jojjolo pada tahun 2014, setelah itu penulis melanjutkan Pendidikan di SMP Negeri 17 Bulukumba, kemudian melanjutkan Pendidikan tingkat atas di SMA Negeri 2 Bulukumba. Setelah lulus pada tahun 2017 penulis melanjutkan Pendidikan ke jenjang perguruan tinggi di Universitas Islam Negeri Alauddin Makassar jurusan Manajemen Dakwah dan berhasil meraih gelar sarjana Sosial tahun 2021. Penulis kemudian melanjutkan Pendidikan Magister di Universitas Islam Negeri Alauddin Makassar Jurusan Komunikasi Penyiaran Islam.

Penulis juga aktif diberbagai organisasi, tahun 2019 penulis aktif sebagai pengurus di Himpunan Mahasiswa Bidikmisi UINAM, tahun 2020 penulis terpilih sebagai Ketua Umum HMJ Manajemen Dakwah, penulis juga aktif di Himpunan Mahasiswa Islam, selain organisasi kampus penulis juga aktif sebagai Wakil sekretaris Karang taruna Kec Bulukumpa, sebagai wakil ketua di KNPI Kec Bulukumpa.