

**PENGARUH KINERJA KEUANGAN, OPINI AUDIT, DAN LINGKUNGAN
MASYARAKAT TERHADAP KEPATUHAN PENGUNGKAPAN
INFORMASI KEUANGAN PEMERINTAH DAERAH DENGAN
AKUNTABILITAS SEBAGAI VARIABEL MODERATING
(Studi Empiris Pada SKPD Kabupaten Gowa)**



Diajukan untuk Memenuhi Salah Satu Syarat Meraih Gelar Sarjana Ekonomi Jurusan
Akuntansi pada Fakultas Ekonomi dan Bisnis Islam
UIN Alauddin Makassar

Oleh:

ADEMIRNA
NIM: 10800112094

**FAKULTAS EKONOMI DAN BISNIS ISLAM
UIN ALAUDDIN MAKASSAR
2016**

PERNYATAAN KEASLIAN SKRIPSI

Mahasiswa yang bertanda tangan dibawah ini :

Nama : Ademirna
NIM : 10800112094
Tempat/Tanggal Lahir : Bontoa, 4 Januari 1994
Jurusan : Akuntansi
Fakultas : Ekonomi dan Bisnis Islam
Alamat : Jl. Mustafa Dg. Bunga Romang Polong Kab. Gowa
Judul : Pengaruh Kinerja Keuangan, Opini Audit, Dan Lingkungan Masyarakat Terhadap Kepatuhan Pengungkapan Informasi Keuangan Pemerintah Daerah Dengan Akuntabilitas Sebagai Variabel Moderating (Studi Pada SKPD Kab. Gowa)

Dengan penuh kesadaran, penyusun yang bertanda tangan di bawah ini, menyatakan bahwa skripsi ini yang berjudul “Pengaruh Kinerja Keuangan, Opini Audit, Dan Lingkungan Masyarakat Terhadap Kepatuhan Pengungkapan Informasi Keuangan Pemerintah Daerah Dengan Akuntabilitas Sebagai Variabel Moderating (Studi Pada SKPD Kab. Gowa).” benar adalah hasil karya penyusunan sendiri. Jika di kemudian hari terbukti bahwa ia merupakan duplikasi, tiruan, plagiasi, atau di buat oleh orang lain, sebagian dan seluruhnya, maka skripsi dan gelar yang diperoleh karenanya, batal demi hukum.

Gowa, Oktober 2016
Penyusun,

Ademirna
NIM : 10800112094

PENGESAHAN SKRIPSI


Skripsi yang berjudul **“Pengaruh Kinerja Keuangan, Opini Audit, dan Lingkungan Masyarakat Terhadap Kepatuhan Pengungkapan Informasi Keuangan Pemerintah Daerah Dengan Akuntabilitas Sebagai Variabel Moderating (Studi Pada SKPD Kab. Gowa)”**, yang disusun oleh **Ademirna**, NIM: **10800112094**, mahasiswa jurusan Akuntansi pada Fakultas Ekonomi dan Bisnis Islam UIN Alauddin Makassar, telah diuji dan dipertahankan dalam sidang munaqasyah yang diselenggarakan pada tanggal 28 November 2016, bertepatan dengan 28 Shafar 1438 H, dan dinyatakan telah dapat diterima sebagai salah satu syarat untuk memperoleh gelar Sarjana Ekonomi pada Fakultas Ekonomi dan Bisnis Islam Jurusan Akuntansi.

Makassar, 28 November 2016
28 Shafar 1438 H

DEWAN PENGUJI

Ketua	: Prof. Dr. H. Ambo Asse, M.Ag	(.....)
Sekretaris	: Prof. Dr. H. Muslimin Kara, M.Ag	(.....)
Penguji I	: Jamaluddin M., SE., M.Si	(.....)
Penguji II	: Mustakim Muchlis, SE., M.Si., Ak	(.....)
Pembimbing I	: Memen Suwandi, SE., M.Si	(.....)
Pembimbing II	: Dr. Syaharuddin, M.Si	(.....)

Diketahui Oleh,
Dekan Fakultas Ekonomi dan Bisnis Islam
UIN Alauddin Makassar,


Prof. Dr. H. Ambo Asse., M.Ag.
NIP. 19581022 198703 1 002

KATA PENGANTAR

بِسْمِ اللَّهِ الرَّحْمَنِ الرَّحِيمِ

Segala puji bagi Allah yang Maha Bijaksana yang memberikan hikmah kepada siapa yang dikehendaki-Nya. Tiada kata yang patut peneliti ucapkan selain puji syukur Kehadirat Allah SWT. karena atas berkat rahmat-Nya sehingga peneliti merampungkan skripsi ini, walaupun dalam penyusunan skripsi ini peneliti menemukan banyak hambatan-hambatan.

Skripsi dengan judul : **“Pengaruh Kinerja Keuangan, Opini Audit, dan Lingkungan Masyarakat Terhadap Kepatuhan Pengungkapan Informasi Keuangan Dengan Akuntabilitas Sebagai Variabel Moderating (Studi Pada Skpd Kabupaten Gowa)”** yang merupakan tugas akhir dalam menyelesaikan studi dan sebagai salah satu syarat yang harus dipenuhi untuk memperoleh gelar Sarjana Ekonomi pada program studi Akuntansi Universitas Islam Negeri Alauddin Makassar. Dalam proses penyusunan hingga skripsi ini dapat terselesaikan, peneliti menyadari bahwa hasil ini tidak akan dapat penulis selesaikan tanpa motivasi, bantuan dan doa dari berbagai pihak.

Dalam kesempatan ini, penulis mengucapkan terima kasih yang teristimewa kepada orang tuaku tercinta. Ayahanda **Marsuki** dan Ibunda **Suriani** yang senangtiasa menjaga, membimbing, membesarkan dengan penuh kasih sayang, yang

menjadi penyemangat hidup, sumber inspirasi, sekaligus meberikan dorongan dan bantuan baik material maupun spiritual. Semoga Allah SWT selalu menjaga kesehatan dan memberikan kemuliaan disisi-Nya.

Selama menempuh studi maupun dalam merampungkan dan menyelesaikan skripsi ini, peneliti banyak dibantu oleh berbagai pihak. Oleh sebab itu, pada kesempatan ini penulis mengucapkan terima kasih kepada :

1. Bapak Prof Dr. Musafir Pababbari M.Si. selaku Rektor Universitas Islam Negeri (UIN) Alauddin Makassar.
2. Bapak Prof. Dr. H. Ambo Asse, M.Ag selaku Dekan Fakultas Ekonomi dan Bisnis Islam UIN Alauddin Makassar.
3. Bapak Jamaluddin Madjid, S.E, M.Si selaku Ketua Jurusan Akuntansi UIN Alauddin Makassar.
4. Bapak Memen Suwandi S.E, M.Si. selaku Sekretaris Jurusan Akuntansi UIN Alauddin Makassar dan selaku pembimbing pertama yang dengan penuh kesabaran telah meluangkan waktu dan pikirannya untuk memberikan bimbingan, arahan, dan petunjuk mulai dari membuat proposal hingga rampungannya skripsi ini.
5. Bapak Dr. Syaharuddin, M.Si selaku pembimbing Kedua yang dengan penuh kesabaran telah meluangkan waktu dan pikirannya untuk memberikan bimbingan, arahan, dan petunjuk mulai dari membuat proposal hingga rampungannya skripsi ini.
6. Segenap Dosen Fakultas Ekonomi dan Bisnis Islam UIN Alauddin Makassar yang telah memberikan kesempatan kepada peneliti untuk mengikuti

pendidikan, memberikan ilmu pengetahuan, dan pelayanan yang layak selama peneliti melakukan studi.

7. Kakak kandung saya **Miswar** yang juga senantiasa sedang menyelesaikan tugas akhirnya telah memberikan doa, dukungan baik moril maupun materil dan motivasi selama peneliti menyelesaikan tugas akhir ini.
8. Pemda Kabupaten Gowa serta di setiap skpd kabupaten gowa yang telah memberi saya ijin untuk meneliti dengan cara membagikan kuesioner.
9. Sahabatku Ayurahayu dan Rizki auliah yang saya sudah anggap seperti saudara yang tidak pernah mengeluh sedikitpun mengantar saya menuju kantor setiap skpd.
10. Kerabatku Hasma, Rizky Auliah, Ayu Rahayu, Jumiati, Rosmini Hamzah, Irmawati, Rosmiati, Muslihah yang selalu membantu peneliti setiap saat, kapanpun dan dimanapun selama 4 tahun terakhir dan selalu menemani peneliti selama menempuh studi serta membantu dalam menyelesaikan tugas akhir peneliti.
11. Sahabat seperjuangan Akuntansi angkatan 2012 yang telah memberikan dukungan yang tiada hentinya buat peneliti. Serta telah menemani peneliti selama menempuh studi.
12. Semua keluarga, teman-teman dan sahabat-sahabat angkatan 2012, adik-adik dan kakak-kakak dan alumni Akuntansi UIN Alauddin Makassar serta berbagai pihak yang tidak dapat disebutkan satu per satu yang telah membantu peneliti dengan ikhlas dalam banyak hal yang berhubungan dengan penyelesaian studi peneliti.

Skripsi ini masih jauh dari sempurna walaupun telah menerima bantuan dari berbagai pihak. Apabila terdapat kesalahan-kesalahan dalam skripsi ini sepenuhnya menjadi tanggung jawab peneliti dan bukan para pemberi bantuan, kritik dan saran yang membangun akan lebih menyempurnakan skripsi ini.

Wabillahi Taufik Wal Hidayah Wassalamu 'Alaikum Warahmatullahi Wabarakatuh.

Samata, Oktober 2016



Ademirna
NIM. 10800112094

UNIVERSITAS ISLAM NEGERI
ALAUDDIN
M A K A S S A R

DAFTAR ISI

JUDUL	i
PERNYATAAN KEASLIAN SKRIPSI	ii
KATA PENGANTAR	iii
PENGESAHAN	vii
DAFTAR ISI	viii
DAFTAR TABEL	xi
DAFTAR GAMBAR	xii
ABSTRAK	xiii
BAB I : PENDAHULUAN	1-21
A. Latar Belakang Masalah	1
B. Rumusan Masalah	8
C. Hipotesis	8
D. Definisi Operasional dan Ruang Lingkup Penelitian	14
E. Ruang Lingkup	19
F. Kajian Pustaka	20
F. Tujuan dan Kegunaan Penelitian	21
BAB II : TINJAUAN TEORITIS	24-52
A. <i>Teory Agency</i>	24
B. Teori Kepatuhan	25
C. Kinerja Keuangan	26
D. Opini Audit	32
E. Lingkungan Masyarakat	38
F. Akuntabilitas	38
G. Kepatuhan Pengungkapan Informasi Keuangan	52
H. Kerangka Teoritis	52

BAB III	: METODE PENELITIAN	53-58
	A. Jenis dan Lokasi Penelitian	53
	B. Pendekatan Penelitian	53
	C. Populasi dan Sampel	54
	D. Jenis dan Sumber Data	56
	E. Metode Pengumpulan Data	56
	F. Instrumen Penelitian	57
	G. Pengukuran Variabel	57
	H. Analisis Deskriptif	58
	I. Metode Analisis Data	57
BAB IV	: HASIL PENELITIAN DAN PEMBAHASAN	67-110
	A. Gambaran Umum Objek Penelitian	67
	B. Visi dan Misi	68
	C. Gambaran Responden	69
	D. Karakteristik Responden	70
	E. Deskripsi Variabel Penelitian	74
	F. Hasil Uji Kualitas Data	93
	1. Uji Validitas	93
	2. Uji Reliabilitas	96
	G. Analisis Data	97
	1. Uji Asumsi Klasik	97
	2. Pengujian Hipotesis	102
	H. Pembahasan Penelitian	107
BAB V	: PENUTUP	111- 113
	A. Kesimpulan	111
	B. Implikasi Penelitian	112

DAFTAR PUSTAKA	114
LAMPIRAN	119
DAFTAR RIWAYAT HIDUP	



UNIVERSITAS ISLAM NEGERI
ALAUDDIN
M A K A S S A R

DAFTAR TABEL

Tabel 1.1 : Defenisi Operasional	17
Tabel 1.2 : Penelitian Terdahulu	21
Tabel 4.1 : Tingkat Pengembalian Kuesioner	68
Tabel 4.2 : Karakteristik Responden Berdasarkan Jenis Kelamin	68
Tabel 4.3 : Karakteristik Responden Berdasarkan Usia	69
Tabel 4.4 : Karakteristik Responden Berdasarkan Pendidikan	69
Tabel 4.5 : Karakteristik Responden Berdasarkan Masa Kerja	70
Tabel 4.6 : Karakteristik Responden Berdasarkan Jabatan	70
Tabel 4.7 : Hasil Uji Statistik Deskriptif.....	70
Tabel 4.8 : Ikhtisar Rentang Skala Variabel	72
Tabel 4.9 : Pernyataan Responden Mengenai Kinerja Keuangan.....	73
Tabel 4.10 : Pernyataan Responden Mengenai Opini Audit.....	74
Tabel 4.11 : Pernyataan Responden Mengenai Lingkungan Masyarakat	75
Tabel 4.12 : Pernyataan Responden Mengenai Kepatuhan Pengungkapan Informasi Keuangan	76
Tabel 4.13 : Pernyataan Responden Mengenai Akuntabilitas	77
Tabel 4.14 : Hasil Uji Validitas Variabel Kinerja Keuangan (X_1).....	80
Tabel 4.15 : Hasil Uji Validitas Variabel Opini Audit (X_2).....	80
Tabel 4.16 : Hasil Uji Validitas Variabel Lingkungan Masyarakat (X_3).....	80
Tabel 4.17 : Hasil Uji Validitas Variabel Kepatuhan Pengungkapan Informasi Keuangan(Y).....	81
Tabel 4.18 : Hasil Uji Validitas Variabel Akuntabilitas (Moderating).....	81
Tabel 4.19 : Hasil Uji Reliabilitas.....	82
Tabel 4.20 : Hasil Uji Normalitas - <i>One Sample Kolmogorov-Smirnov</i>	84
Tabel 4.21 : Hasil Uji Multikolinearitas	85
Tabel 4.22 : Hasil Uji Heteroskedastisitas – <i>Spearman Rho</i>	87
Tabel 4.23 : Hasil Uji Autokorelasi - Uji <i>Durbin-Watson</i>	88

Tabel 4.24 : Hasil Uji Koefisien Determinasi (R^2) / Regresi 1	89
Tabel 4.25 : Hasil Uji F – Uji Simultan / Regresi 1	90
Tabel 4.26 : Hasil Uji T Hitung / Regresi 1	90
Tabel 4.27 : Hasil Uji Koefisien Determinasi (R^2) / Regresi 2.....	95
Tabel 4.28 : Hasil Uji F – Uji Simultan / Regresi 2.....	96
Tabel 4.29 : Hasil Uji T Hitung / Regresi 2	96



DAFTAR GAMBAR

Gambar 2.1 : Rerangka Pikir	53
Gambar 4.1 : Hasil Uji Normalitas – <i>Normal Probability Plot</i>	98
Gambar 4.2 : Hasil Uji Heteroskedastisitas – Scatterplot	105



ABSTRAK

Nama : Ademirna
NIM : 10800112094
Judul : Pengaruh Kinerja Keuangan, Opini Audit, dan Lingkungan Masyarakat Terhadap Kepatuhan Pengungkapan Informasi Keuangan Pemerintah Daerah Dengan Akuntabilitas Sebagai Variabel Moderating (Studi Pada Skpd Kabupaten Gowa)

Penelitian ini bertujuan untuk menguji pengaruh kinerja keuangan, opini audit, dan lingkungan masyarakat terhadap kepatuhan pengungkapan informasi keuangan pemerintah daerah dengan akuntabilitas sebagai variabel moderasi di lingkungan Satuan Kerja Perangkat Daerah Kabupaten Gowa. Variabel yang digunakan dalam penelitian ini yaitu kinerja keuangan, opini audit dan lingkungan masyarakat sebagai variabel bebas, akuntabilitas sebagai variabel moderating, sedangkan pelaksanaan kepatuhan pengungkapan informasi keuangan sebagai variabel terikat.

Penelitian ini menggunakan metode kuantitatif karena menekankan pada pengujian teori-teori melalui pengukuran variabel-variabel penelitian dengan dan melakukan analisis data dengan prosedur statistik. Jenis data yang digunakan dalam penelitian ini adalah data primer. Data primer diperoleh dari penyebaran kuesioner kepada beberapa SKPD Kab. Gowa. Metode pengambilan sampel yang digunakan yaitu dengan menggunakan rumus *sampling* dengan sampel yang diperoleh sebanyak 98 responden. Pengujian hipotesis penelitian dilakukan dengan menggunakan uji statistik regresi sederhana dan Analisis regresi moderasi dengan pendekatan selisih mutlak.

Hasil penelitian dengan analisis regresi linear berganda menunjukkan bahwa bahwa tiga dari tiga determinan secara signifikan berpengaruh terhadap kepatuhan pengungkapan informasi keuangan yaitu kinerja keuangan, opini audit dan lingkungan masyarakat. Sedangkan analisis variabel moderating dengan pendekatan nilai selisih mutlak menunjukkan bahwa akuntabilitas hanya mampu memoderasi kinerja keuangan, dan lingkungan masyarakat terhadap kepatuhan pengungkapan informasi keuangan pemerintah daerah.

Kata kunci: kinerja keuangan, opini audit, lingkungan masyarakat, kepatuhan pengungkapan dan akuntabilitas

BAB I

PENDAHULUAN

a. *Latar Belakang*

Reformasi akuntansi dalam organisasi sektor publik terutama di pemerintahan, telah dicanangkan sejak awal tahun 2000an yaitu dengan diterbitkannya Peraturan Pemerintah No.24 tahun 2005 tentang standar akuntansi pemerintah (SAP) kas menuju akrual. Kemudian diperbarui menjadi PP No.71 tahun 2010 tentang Standar akuntansi pemerintah berbasis full akrual. Hal ini menjadi momentum yang sangat dinanti dalam perkembangan ilmu akuntansi di Indonesia, di mana selama 60 tahun lebih sistem pencatatan akuntansi di pemerintahan menggunakan basis kas, Heriningsih dan Ruserlistyani (2013).

Era globalisasi sekarang ini, pemerintah lebih dituntut untuk meningkatkan akuntabilitas dan transparansinya kepada publik. Dalam konteks pemerintahan, akuntabilitas dapat diartikan sebagai suatu media pertanggungjawaban dari penerima amanah (*Steward*) atas segala penggunaan sumber daya dan segala aktivitas lainnya yang dilakukan organisasi kepada pihak yang berhak atau pemberi amanah (*principal*). Menurut widinyaningrum dan yeni (2010: 1) menjelaskan bahwa akuntabilitas dapat diartikan sebagai bentuk kewajiban mempertanggungjawabkan keberhasilan atau kegagalan pelaksanaan misi organisasi dalam mencapai tujuan dan sasaran yang telah ditetapkan sebelumnya, melalui suatu media pertanggungjawaban yang dilaksanakan secara periodik. Sedangkan menurut Gray et al., (2006: 7) menjelaskan bahwa akuntabilitas adalah hak masyarakat atau kelompok dalam masyarakat yang timbul

dari hubungan antara organisasi dan masyarakat. Selain itu, definisi akuntabilitas publik menurut Simanjuntak dan Yeni (2011: 7) menjelaskan bahwa Akuntabilitas publik adalah kewajiban penerima tanggungjawab untuk mengelola sumber daya, melaporkan, dan mengungkapkan segala aktivitas dan kegiatan yang berkaitan dengan penggunaan sumber daya publik kepada pihak pemberi mandat (*principal*)

Terciptanya *good governance* serta meningkatkan transparansi dan akuntabilitas pengelolaan keuangan pemerintah, maka baik pemerintah pusat maupun pemerintah daerah, wajib menyampaikan laporan pertanggungjawaban yang berupa laporan keuangan. Undang - Undang Nomor 32 Tahun 2004 sebagai pengganti dari Undang - Undang Nomor 22 Tahun 1999 tentang Pemerintah Daerah menyatakan bahwa masing - masing pemerintah baik pemerintah provinsi, kabupaten, dan kota, wajib membuat laporan keuangannya sendiri. Selain itu, dalam Undang - Undang Nomor 17 Tahun 2003 tentang Keuangan Negara, dijelaskan lebih lanjut bahwa Presiden, Gubernur, Bupati, dan Walikota, wajib menyampaikan laporan pertanggungjawaban pelaksanaan APBN/APBD berupa laporan keuangan yang setidaknya berisi Neraca, Laporan Realisasi APBN/APBD, Laporan Arus Kas, dan Catatan atas Laporan Keuangan, Suhardjanto dan Yulianingtyas (2011).

Hal ini sudah dijelaskan oleh firman Allah SWT dalam Q.S An-Nisa/4: 58

﴿ إِنَّ اللَّهَ يَأْمُرُكُمْ أَنْ تُؤَدُّوا الْأَمَانَاتِ إِلَىٰ أَهْلِهَا وَإِذَا حَكَمْتُمْ بَيْنَ النَّاسِ أَنْ تَحْكُمُوا بِالْعَدْلِ إِنَّ اللَّهَ نِعِمَّا يَعِظُكُمْ بِهِ ۗ إِنَّ اللَّهَ كَانَ سَمِيعًا بَصِيرًا ﴾

Terjemahnya :

Sesungguhnya Allah menyuruh kamu menyampaikan amanat kepada yang berhak menerimanya, dan (menyuruh kamu) apabila menetapkan hukum di antara manusia supaya kamu menetapkan dengan adil. Sesungguhnya Allah memberi pengajaran yang sebaik-baiknya kepadamu. Sesungguhnya Allah adalah Maha mendengar lagi Maha melihat.

Ayat tersebut menjelaskan bahwa Allah menyuruh manusia menyampaikan amanah kepada yang berhak. Dalam kaitannya organisasi pemerintah, pemerintah menyampaikan amanah kepada masyarakat berupa pengungkapan informasi keuangan. Dalam pengungkapan informasi keuangan tersebut harus berdasarkan standar akuntansi pemerintahan (SAP).

Firman Allah SWT dalam Q.S Al-Ahqaaf/46:19

وَلِكُلِّ دَرَجَةٍ مِّمَّا عَمِلُوا^ط وَلِيُوفِّيَهُمْ^ط أَعْمَالَهُمْ^ط وَهُمْ لَا يُظْلَمُونَ

Terjemahnya :

Dan bagi masing-masing mereka derajat menurut apa yang telah mereka kerjakan dan agar Allah mencukupkan bagi mereka (balasan) pekerjaan-pekerjaan mereka sedang mereka tiada dirugikan.

Ayat tersebut menjelaskan bahwasanya Allah pasti akan membalas setiap amal perbuatan manusia berdasarkan apa yang telah mereka kerjakan. Artinya jika seseorang melaksanakan pekerjaan dengan baik dan menunjukkan kinerja yang baik pula bagi organisasinya maka ia akan mendapat hasil yang baik pula dari kerjanya dan akan memberikan keuntungan bagi organisasinya.

Hilmi dan Martani (2012) melakukan penelitian untuk menguji kekayaan daerah, jumlah penduduk, dan tingkat penyimpangan keuangan terhadap tingkat

pengungkapan laporan keuangan pemerintah Daerah. Hasil penelitian ini menunjukkan bahwa kekayaan daerah, jumlah penduduk, dan tingkat penyimpangan keuangan berpengaruh positif dan signifikan terhadap tingkat pengungkapan laporan keuangan pemerintah Daerah. Tingkat ketergantungan, total aset, jumlah SKPD, dan jumlah temuan pemeriksaan tidak berpengaruh signifikan terhadap tingkat pengungkapan laporan keuangan pemerintah Daerah.

Marfiana dan Kurniasih (2011) melakukan penelitian untuk menguji ukuran pemerintah daerah, tingkat kekayaan daerah, dan opini audit terhadap kinerja keuangan pemerintah daerah kabupaten/kota. Hasil penelitian ini menunjukkan ukuran pemerintah daerah, tingkat kekayaan daerah, dan opini audit tidak berpengaruh signifikan terhadap kinerja keuangan pemerintah daerah di pulau Jawa. Sedangkan tingkat ketergantungan pada pemerintah pusat dan jumlah belanja daerah berpengaruh positif signifikan terhadap kinerja keuangan pemerintah daerah di Pulau Jawa.

Pengungkapan dalam laporan keuangan dapat dikelompokkan menjadi dua, yaitu pengungkapan wajib (*mandatory disclosure*) dan pengungkapan sukarela (*voluntary disclosure*) (Suhardjanto dan Yulianingtyas, 2011). *Mandatory disclosure* merupakan pengungkapan informasi yang wajib dikemukakan sesuai dengan peraturan yang telah ditetapkan oleh badan otoriter. *Voluntary disclosure* merupakan pengungkapan yang disajikan diluar item-item yang wajib diungkapkan sebagai tambahan informasi bagi pengguna laporan keuangan. Tingkat pengungkapan wajib LKPD terhadap SAP di Indonesia masih rendah,

rata-rata sebesar 35,45% (Liestiani 2008), 22% (Lesmana 2010), dan 51,56% (Suhardjantoetal 2010).

Hal ini menunjukkan bahwa pemerintah daerah belum sepenuhnya mengungkapkan item pengungkapan wajib dalam laporan keuangannya. Kondisi tersebut membuat peneliti tertarik untuk menganalisis lebih lanjut mengenai faktor-faktor yang memengaruhi pengungkapan wajib LKPD terhadap SAP. Penelitian ini menggunakan *mandatory disclosure* karena membandingkan antara pengungkapan dalam LKPD dengan yang seharusnya diungkapkan berdasarkan SAP.

Pengungkapan laporan keuangan merupakan suatu bentuk pengungkapan informasi keuangan yang terdapat pada catatan atas laporan keuangan yang menekankan pada penjelasan dan pertanggungjawaban penggunaan anggaran dan menunjukkan informasi yang berkaitan dengan sumber pendapatan, aset dan belanja pemerintah dalam membiayai pengeluarannya. Pengguna laporan keuangan mengharapkan tingkat pengungkapan dan praktik pelaporan keuangan yang luas sehingga pemerintah harus dan sukarela mengungkapkan laporan keuangannya. Pengungkapan laporan keuangan sangat penting dilakukan karena pengungkapan yang menyeluruh dan dapat dipercaya akan meningkatkan kepercayaan investor dan masyarakat. Untuk para investor pengungkapan laporan keuangan akan meningkatkan likuiditas, mengurangi biaya transaksi, dan meningkatkan kualitas pasar keseluruhan dan untuk masyarakat pengungkapan laporan keuangan pemerintah daerah akan meningkatkan kepercayaan mereka kepada pemerintah daerah, sebagai alat untuk memonitor kinerja pemerintah

daerah dalam melaksanakan tugas pemerintahan dan dapat memberikan masukan berharga yang bersifat membangun untuk meningkatkan kinerja pemerintah daerah.

Dalam lingkungan keuangan Pemda, kepala daerah memegang amanah rakyat untuk menyusun, melaksanakan, serta mempertanggungjawabkan anggaran. Karena sebagian pendapatan dalam anggaran berasal dari dana rakyat. Pendapatan dari dana rakyat dan sumber-sumber lainnya itu harus dikelola kepala daerah sebaik mungkin untuk mencapai tujuan pemerintah yaitu meningkatkan kesejahteraan rakyat. Kepala daerah harus mengupayakan terciptanya keseimbangan antara kemampuan memperoleh pendapatan guna mensejahterakan rakyat (Sinaga, 2011)

Dalam proses penyusunan laporan keuangan dilingkungan Pemda diharapkan dapat mengungkapkan laporan keuangan yang telah dilakukan baik yang dilakukan selama setahun, per tiga bulan maupun perbulan kegiatan anggaran, sehingga masyarakat luas dapat menilai bagaimana kinerja Pemda apakah sudah sesuai dengan keinginan masyarakat ataupun sudah sesuai dengan tingkat kemakmuran dan kesejahteraan masyarakat yang ada di daerah dimana kepala daerah adalah pemegang amanah rakyat.

Dari fakta tersebut, peneliti menyimpulkan sementara bahwa sebagian besar pemda di Sulawesi belum memberikan perhatian lebih terhadap isu transparansi karena belum mengungkapkan pertanggungjawaban informasi pengelolaan keuangan meskipun regulasi yang mengatur telah mengharuskannya.

Fenomena ini menarik untuk diteliti melihat terjadinya kesenjangan antara harapan masyarakat yang menginginkan adanya transparansi dalam pengelolaan keuangan daerah dengan fakta bahwa pemerintah belum sepenuhnya komitmen menjalankan amanat undang-undang No. 14 Tahun 2008 untuk mengelola dan menyediakan informasi yang berkualitas guna tercapainya transparansi dalam pengelolaan keuangan daerah.

Menurut Dowling dan Pfeffer (1975) aktivitas organisasi hendaknya sesuai dengan nilai sosial lingkungannya dan untuk memperoleh dukungan legitimasi aktivitas organisasi serta pelaporannya harus sesuai dengan harapan masyarakat dan mencerminkan nilai sosial lingkungannya. Pemerintah daerah memerlukan auditor untuk memberikan legitimasi atas kinerjanya. Tuntutan masyarakat agar organisasi sektor publik dapat meningkatkan kualitas, profesionalisme dan akuntabilitas publik dalam menjalankan programnya mendorong dilakukannya audit yang tidak hanya sebatas kepatuhan tetapi juga terhadap kinerja, sehingga laporan keuangan pemerintah daerah yang telah diaudit oleh BPK dapat diartikan telah terlegitimasi. Tata kelola keuangan yang baik tercermin pada baiknya kinerja keuangan. Kinerja keuangan yang baik apabila telah terlegitimasi oleh opini audit yang wajar, dapat mendorong pemda kepatuhan pengungkapan informasi keuangan. Argumentasi ini didukung oleh penelitian Suhardjanto dan Lesmana (2010) dimana kinerja keuangan mempengaruhi pengungkapan, serta penelitian Hapsoro (2010); Martani dan Lestiani (2012).

Adanya hasil penelitian yang belum konsisten serta belum tegasnya sanksi pada pemda yang tidak mematuhi peraturan perundang-undangan mengenai

pengungkapan informasi keuangan, menjadikan peneliti termotivasi untuk meneliti mengenai ‘ *Pengaruh Kinerja Keuangan, Opini Audit, dan Lingkungan Masyarakat Terhadap Kepatuhan Pengungkapan Informasi Keuangan Pemerintah Daerah dengan Akuntabilitas Sebagai Variabel Moderating*’

b. Rumusan Masalah

Berdasarkan latar belakang penelitian diatas, maka dikemukakan rumusan masalah dalam penelitian ini sebagai berikut:

1. Apakah kinerja keuangan pemerintah daerah dapat mempengaruhi terhadap kepatuhan pengungkapan informasi keuangan pemerintah kabupaten Gowa ?
2. Apakah opini audit dapat mempengaruhi kinerja keuangan pemerintah daerah terhadap kepatuhan pengungkapan informasi keuangan Pemerintah kabupaten Gowa ?
3. Apakah Lingkungan masyarakat dapat mempengaruhi kepatuhan pengungkapan informasi keuangan Pemerintah kabupaten Gowa ?
4. Apakah kinerja keuangan pemerintah daerah dapat mempengaruhi kepatuhan pengungkapan informasi keuangan Pemerintah kabupaten Gowa dengan Akuntabilitas sebagai variabel moderating ?
5. Apakah opini audit dapat mempengaruhi kinerja keuangan pemerintah daerah terhadap kepatuhan pengungkapan informasi keuangan Pemerintah kabupaten Gowa dengan Akuntabilitas sebagai variabel moderating ?

6. Apakah Lingkungan masyarakat dapat mempengaruhi kepatuhan pengungkapan informasi keuangan Pemerintah kabupaten Gowa dengan Akuntabilitas sebagai variabel moderating?

c. Pengembangan Hipotesis

1. Kinerja keuangan dan kepatuhan pengungkapan informasi keuangan pemerintah

Kinerja keuangan merupakan salah satu ukuran keberhasilan pemerintah daerah dalam mengelola pemerintahan. Kinerja yang baik berarti pemerintah berhasil mengelola pemerintahan dengan baik pula. Pemerintah daerah yang memiliki kinerja keuangan yang baik akan berusaha mengungkapkan dan menyebarkan berita baik tersebut kepada masyarakat secepat dan seluas mungkin.

Penelitian-penelitian sebelumnya menghubungkan kinerja keuangan dengan pengungkapan informasi keuangan. Penelitian Suhardjanto dan Lesmana (2010) meneliti hubungan kinerja keuangan pemerintah dengan tingkat pengungkapan di LKPD. Hasil penelitian tersebut menunjukkan bahwa tingkat kemandirian daerah berpengaruh positif terhadap pengungkapan wajib pemerintah daerah dalam LKPD.

H1 : Kinerja keuangan pemerintah daerah berpengaruh terhadap kepatuhan pengungkapan informasi keuangan pemerintah

2. Opini Audit dan kepatuhan pengungkapan informasi keuangan pemerintah

Opini audit adalah sebuah pernyataan profesional sebagai kesimpulan atas pemeriksaan mengenai kewajaran penyajian informasi keuangan dalam laporan

keuangan. Pemeriksaan laporan keuangan merupakan cara untuk mengawasi atau memonitor pemerintah daerah. Semakin baik opini audit yang diperoleh sebuah pemerintah daerah, maka mengindikasikan kualitas pengungkapan laporan keuangan pemerintah tersebut juga semakin baik. Penelitian yang menghubungkan mengenai opini audit dengan kualitas pengungkapan dilakukan oleh Andriani (2012). Andriani (2012) menemukan bahwa opini audit memiliki pengaruh positif terhadap kualitas pengungkapan informasi keuangan oleh pemerintah daerah.

Penelitian Hapsoro (2010) menghubungkan kualitas audit dengan pengungkapan CSR dimana hasilnya membuktikan bahwa kualitas audit berpengaruh positif terhadap pengungkapan CSR. Penelitian yang menghubungkan opini audit dengan pengungkapan wajib juga diteliti pada perusahaan publik di Cina oleh Gao dan Kling (2012). Hasil penelitian ini menunjukkan bahwa opini audit dapat meningkatkan pengungkapan. Semakin baik opini yang diperoleh perusahaan publik maka semakin meningkat pula kepatuhan perusahaan tersebut pada pengungkapan wajib. Kedua penelitian tersebut cukup membuktikan bahwa opini audit yang dihasilkan dari pengelolaan keuangan yang baik dapat mendorong sebuah organisasi untuk melakukan pengungkapan.

Opini audit yang baik didapatkan dari kinerja pemerintahan yang baik dan merupakan gambaran dari tertibnya pengelolaan keuangan daerah oleh pemerintah. Maka dari itu, opini audit yang wajar dapat memperkuat pengaruh kinerja keuangan terhadap kepatuhan pengungkapan informasi keuangan oleh

pemerintah daerah. Sebaliknya, opini audit yang buruk dapat memperlemah pengaruh kinerja keuangan terhadap pengungkapan informasi keuangan. Kinerja keuangan pemerintahan yang baik dilegitimasi oleh opini audit yang baik hingga dapat meningkatkan kepatuhan pengungkapan informasi keuangan oleh pemda.

H2 : Opini audit berpengaruh terhadap kepatuhan pengungkapan informasi keuangan

3. lingkungan masyarakat dan kepatuhan pengungkapan informasi keuangan pemerintah

Lingkungan masyarakat/politik sangat berpengaruh terhadap penyelenggaraan pemerintahan suatu daerah. Lingkungan masyarakat/politik yang kurang kondusif dimana pimpinan daerah didukung oleh minoritas partai di parlemen akan dapat mendorong untuk melakukan berbagai macam pengungkapan termasuk pengungkapan informasi keuangan guna mendapatkan legitimasi atas kinerja pemerintahannya.

H3 : Lingkungan masyarakat/politik berpengaruh terhadap kepatuhan pengungkapan informasi keuangan

4. Pengaruh kinerja keuangan terhadap kepatuhan pengungkapan informasi keuangan pemerintah dengan akuntabilitas sebagai variabel moderating

Menurut Mardiasmo (2006), akuntabilitas merupakan prinsip pertanggungjawaban yang berarti bahwa proses penganggaran dimulai dari perencanaan, penyusunan, pelaksanaan harus benar-benar dapat dilaporkan dan dipertanggungjawabkan kepada DPRD dan masyarakat. Masyarakat tidak hanya

memiliki hak untuk mengetahui anggaran tersebut tetapi juga berhak untuk menuntut pertanggungjawaban atas rencana ataupun pelaksanaan anggaran tersebut. Selain itu, akuntabilitas dapat juga diartikan sebagai kewajiban pembuat keputusan untuk tanggap atas warga perihal kebutuhan mereka dan kemampuan warga untuk meminta pertanggungjawaban pembuat kebijakan atas janji mereka.

Akuntabilitas merupakan dasar dari pelaporan keuangan di pemerintahan. Akuntabilitas adalah tujuan tertinggi dari pelaporan keuangan pemerintah. Akuntabilitas meliputi informasi keuangan kepada masyarakat dan pemakai lainnya sehingga memungkinkan bagi mereka untuk menilai pertanggungjawaban pemerintah atas seluruh aktifitas yang dilakukan. Menurut Aheruddin (2008), dengan diterapkannya akuntabilitas, maka akan menghasilkan pengelolaan keuangan daerah (yang tertuang dalam APBD) yang benar-benar mencerminkan kepentingan dan pengharapan masyarakat daerah setempat secara ekonomis, efisien, efektif, transparan, dan bertanggung jawab.

H4= Kinerja keuangan pemerintah daerah terhadap kepatuhan pengungkapan informasi keuangan berpengaruh terhadap pemoderasi akuntabilitas

5. Pengaruh opini audit terhadap kepatuhan pengungkapan informasi keuangan pemerintah dengan akuntabilitas sebagai variabel moderating

Pemeriksaan atas laporan keuangan dilakukan dalam rangka memberikan pendapat/opini atas kewajaran informasi keuangan yang disajikan dalam laporan keuangan (BPK, 2009). Opini audit laporan keuangan menunjukkan tingkat kewajaran yang mencerminkan tingkat akuntabilitas laporan keuangan yang

diyakini memberikan kontribusi dalam usaha mereduksi praktek korupsi. Opini audit yang wajar menunjukkan akuntabilitasnya baik yang itu diyakini mampu mereduksi tingkat korupsi, demikian juga sebaliknya.

H5= Opini audit terhadap kepatuhan pengungkapan informasi keuangan pemerintah daerah tidak berpengaruh terhadap pemoderasi akuntabilitas

6. Pengaruh lingkungan masyarakat terhadap kepatuhan pengungkapan informasi keuangan pemerintah dengan akuntabilitas sebagai variabel moderating

Lingkungan masyarakat/politik sangat berpengaruh terhadap penyelenggaraan pemerintahan suatu daerah. Lingkungan masyarakat/politik yang kurang kondusif dimana pimpinan daerah didukung oleh minoritas partai di parlemen akan dapat mendorong untuk melakukan berbagai macam pengungkapan termasuk pengungkapan informasi keuangan guna mendapatkan legitimasi atas kinerja pemerintahannya. Garcia dan Garcia (2010) berpendapat bahwa lawan masyarakat/politik akan dengan cepat untuk menginformasikan penyimpangan apapun dalam tindakan partai penguasa yang tidak sesuai dengan janji-janji yang dibuat saat pemilu. Akibatnya, pemerintah akan lebih menjaga agar janji-janji pemilu tersebut dapat terealisasi agar dapat terus dipercaya oleh masyarakat dan dapat dipilih kembali pada pemilu berikutnya.

Menurutnya Garcia (2010) akan ada usaha yang lebih besar yang harus dilakukan oleh pemerintah daerah untuk memperoleh legitimasi masyarakat apabila tingkat kompetisi politik di daerah tersebut tinggi, sehingga diperlukannya strategi komunikasi untuk menyelesaikan masalah tersebut. Pimpinan pemerintah

daerah yang konsisten memenuhi janji-janji pemilu dan menjalankan manajemen pemerintahan yang baik akan sangat dirugikan dengan pemberitaan negatif dari lawan politiknya. Oleh karena itu, pimpinan pemerintah akan tertarik menggunakan semua sarana pelaporan yang tersedia untuk mengkomunikasikan kinerja pemerintahannya pada masyarakat (Baber dan Sen, 1984). Pengungkapan kinerja keuangan dengan menggunakan *akuntabilitas* dinilai sebagai langkah yang paling efektif untuk melaporkan informasi. Oleh karena itu semakin kompetitif lingkungan masyarakat/politiknyanya maka semakin banyak insentif yang akan dikeluarkan untuk mengkomunikasikan pada masyarakat (legitimasi) akan kinerja pemerintahan yang baik termasuk melalui pengungkapan informasi keuangan dengan akuntabilitas (Perez, *et al.*, 2008). Dari pemaparan diatas penelitian ini menduga bahwa faktor lingkungan masyarakat/politik dapat memperkuat pengaruh kinerja keuangan pemerintah daerah dengan kepatuhan pengungkapan informasi keuangan dengan akuntabilitas apabila pimpinan daerah tersebut memiliki partai pendukung minoritas.

H6= lingkungan masyarakat terhadap kepatuhan pengungkapan informasi keuangan pemerintah berpengaruh terhadap pemoderasi akuntabilitas.

d. Defenisi Operasional dan Ruang Lingkup Penelitian

Menurut Sugiyono (2011:61) variabel adalah suatu atribut atau sifat nilai dari orang, obyek atau kegiatan yang mempunyai variasi tertentu yang ditetapkan oleh peneliti untuk dipelajari dan kemudian ditarik kesimpulannya. Dalam penelitian ini, digunakan tiga macam variabel penelitian yaitu sebagai berikut:

a. Variabel terikat (Dependen)

Variabel dependen adalah tipe variabel yang dijelaskan atau dipengaruhi oleh variabel independen. Variabel dependen biasa disebut variabel konsekuensi (consequent variabel). Indriantoro dan Bambang (2013:63). Dalam penelitian ini yang menjadi variabel dependen yaitu Kepatuhan Pengungkapan Informasi Keuangan merupakan hasil yang dicapai yang dapat dilihat dari kualitas maupun kuantitas yang diperoleh dalam pelaksanaan kewajiban yang diberikan. Ferdiani dan Rohman (2012:4).

Kepatuhan terhadap pengungkapan informasi keuangan telah banyak diteliti, namun yang diteliti lebih banyak mengenai kepatuhan pengungkapan berdasarkan standar akuntansi pemerintahan (SAP). Penelitian ini menitikberatkan pada kepatuhan pemerintah daerah pada pengungkapan informasi keuangan di *website*. Diketahui bahwa Mendagri telah mengeluarkan instruksi Mendagri RI No. 188-52/1797/SJ yang mewajibkan setiap pemerintah daerah mengungkapkan konten transparansi pengelolaan anggaran daerah pada *website* masing-masing pemda.

b. Variabel Bebas (Independen)

Menurut Sugiyono (2011:61) variabel bebas adalah variabel yang mempengaruhi atau yang menjadi sebab perubahannya atau timbulnya variabel dependen (terikat). Pada penelitian ini yang menjadi variabel bebas adalah Kinerja Keuangan, Opini Audit, dan Lingkungan Masyarakat.

1) Kinerja Keuangan

Kinerja adalah pelaksanaan fungsi-fungsi yang dituntut dari seorang atau suatu perbuatan, suatu prestasi, suatu pameran umum keterampilan. Kinerja juga dapat diartikan sebagai gambaran pencapaian pelaksanaan suatu kegiatan/program/kebijaksanaan dalam mewujudkan sasaran, tujuan, misi, dan visi organisasi (Bastian, 2006:274).

Kinerja keuangan adalah salah satu bentuk penilaian dengan asas manfaat dan efisiensi dalam penggunaan anggaran keuangan. Dalam organisasi sektor publik, setelah adanya operasional anggaran, langkah selanjutnya adalah pengukuran kinerja untuk menilai prestasi dan akuntabilitas organisasi dan manajemen dalam menghasilkan pelayanan publik yang lebih baik. Akuntabilitas publik bukan sekedar kemampuan menunjukkan bagaimana uang publik dibelanjakan, akan tetapi meliputi kemampuan menunjukkan bahwa uang publik tersebut telah dibelanjakan secara ekonomis, efisien dan efektif (Mardiasmo, 2009:121).

2) Opini Audit

Opini audit merupakan opini yang diberikan oleh auditor tentang kewajaran penyajian laporan keuangan perusahaan tempat auditor melakukan audit. Ikatan Akuntan Indonesia (SA Seksi 150) menyatakan bahwa laporan audit harus memuat suatu pernyataan pendapat mengenai laporan keuangan secara keseluruhan atau suatu asersi bahwa pernyataan demikian tidak diberikan. Jika pendapat secara keseluruhan atau suatu asersi bahwa pernyataan demikian tidak dapat diberikan, maka alasannya harus dinyatakan. Auditor menyatakan pendapatnya mengenai kewajaran laporan keuangan auditan, dalam semua hal

yang material, yang didasarkan atas kesesuaian penyusunan laporan keuangan tersebut dengan prinsip akuntansi berterima umum (Mulyadi, 2011:19).

Sarana bagi auditor untuk menyatakan pendapatnya, opini auditor yang merupakan pernyataan kewajaran, dalam semua hal yang material sesuai dengan kriteria Standar Akuntansi Pemerintah.

3) Lingkungan Masyarakat

Pengukuran variabel lingkungan masyarakat dalam instrumen dilakukan dengan melihat pilihan jawaban responden dalam skala Likert 1-5 (dimana 1= cenderung sangat tidak setuju dengan pernyataan yang diberikan sampai dengan nilai 5= berarti cenderung sangat setuju dengan pernyataan yang diberikan).

c. Variabel Moderasi

Menurut Sugiyono (2011: 62) variabel moderasi merupakan variabel yang memperkuat atau memperlemah hubungan langsung antara variabel independen dengan variabel dependen. Variabel moderasi merupakan tipe variabel yang mempunyai pengaruh terhadap sifat atau arah hubungan antar variabel. Sifat atau arah hubungan antara variabel-variabel independen dengan variabel-variabel dependen kemungkinan positif atau negatif dalam hal ini tergantung pada variabel moderasi. Oleh karena itu, variabel moderasi dinamakan pula dengan variabel *contingency*.

Variabel moderasi dalam penelitian ini adalah Akuntabilitas. Akuntabilitas adalah kewajiban untuk menyampaikan pertanggungjawaban atau untuk menjawab dan menerangkan kinerja dan tindakan seseorang atau badan hukum atau pimpinan kolektif suatu organisasi kepada pihak yang memiliki hak atau

berkewenangan untuk meminta keterangan atau pertanggungjawaban (BPKP, 2011).

Pada tabel 1.1 dapat dilihat ringkasan definisi operasional variabel yang digunakan dalam penelitian ini :



Tabel 1.1
Defenisi Operasional

Variabel	Indikator	Skala Pengukuran	Sumber
1	2	3	4
Variabel Bebas			
Kinerja Keuangan (X1)	<ol style="list-style-type: none"> 1) Indikator Masukan sesuatu yang dibutuhkan agar pelaksanaan kegiatan dapat berjalan untuk menghasilkan keluaran. 2) Memperbaiki kinerja Pemerintah Daerah. 3) Membantu mengalokasikan sumber daya dan pembuatan keputusan. 4) Merumuskan ukuran kegiatan. 5) Kegiatan harus tercapai berupa fisik dan nonfisik. 	Ordinal (Likert Scale 5 Poin)	Abdul Halim 2007
Opini Audit (X2)	<ol style="list-style-type: none"> 1) Sesuai dengan Standar Akuntansi Pemerintahan. 2) Kecukupan pengungkapan (<i>adequate disclosure</i>) 3) Kepatuhan terhadap peraturan perundang-undangan; dan 4) Efektivitas sistem pengendalian intern. 	Ordinal (Likert Scale 5 Poin)	Septianti (2013)
Lingkungan Masyarakat (X3)	<ol style="list-style-type: none"> 1) Dampak kerugian yang besar 2) Dampak kerugian yang kecil 3) Besarnya nilai material kecurangan 4) Kecilnya atau rendahnya nilai material kecurangan 	Ordinal (Likert Scale 5 Poin)	Garcia (2010)

Variabel			
Moderasi Akuntabilitas	<ol style="list-style-type: none"> 1) Harus ada komitmen yang kuat. 2) Harus merupakan suatu sistem yang dapat menjamin kegunaan sumber-sumber daya. 3) Dapat menunjukkan tingkat pencapaian tujuan dan sasaran. 4) Berorientasi kepada pencapaian visi dan misi. 5) Serta hasil dan manfaat yang diperoleh. 	Ordinal (Liker Scalet 5 Poin)	LAN (2011)
Variabel Terikat			
Kepatuhan Pengungkapan Informasi Keuangan (Y)	<ol style="list-style-type: none"> 1) Melaporkan informasi keuangan. 	Ordinal (Liker Scalet 5 Poin)	Septianti (2013);

e. Ruang Lingkup Penelitian

Jenis penelitian ini adalah pengujian hipotesis (*hypothesis testing study*). Pengujian hipotesis digunakan untuk menjelaskan sifat dan hubungan antar variabel yang akan diuji yang didasarkan dengan teori yang ada. Penelitian ini berusaha menganalisa pengaruh kinerja keuangan, opini audit, dan lingkungan masyarakat terhadap kepatuhan pengungkapan informasi keuangan pemerintah daerah dengan akuntabilitas sebagai variabel. Analisis faktor-faktor mencoba mengkaji hubungan internal dari sejumlah variabel-variabel. Variabel-variabel yang erat hubungannya akan bergabung membentuk sebuah faktor dimana setiap

faktor yang terbentuk menggambarkan ciri dari variabel pembentuknya. Penelitian ini dilakukan di kantor Pemda Kabupaten Gowa.

f. Penelitian Terdahulu

Penelitian	Variabel yang digunakan	Hasil
Suhardjanto dan Lesmana (2010)	hubungan kinerja keuangan pemerintah dengan tingkat pengungkapan di LKPD.	Hasil penelitian tersebut menunjukkan bahwa tingkat kemandirian daerah berpengaruh positif terhadap pengungkapan wajib pemerintah daerah dalam LKPD.
Mulyadi. 2011. <i>Auditing Buku 1</i> . Jakarta: Salemba Empat.	Kewajaran laporan keuangan.	Auditor menyatakan pendapatnya mengenai kewajaran laporan keuangan auditan, dalam semua hal yang material, yang didasarkan atas kesesuaian penyusunan laporan keuangan tersebut dengan prinsip akuntansi berterima umum.
Marfiana dan Kurniasih (2011)	menguji ukuran pemerintah daerah, tingkat kekayaan daerah, dan opini audit terhadap kinerja keuangan pemerintah daerah kabupaten/kota	Hasil penelitian ini menunjukan ukuran pemerintah daerah, tingkat kekayaan daerah, dan opini audit tidak berpengaruh signifikan terhadap kinerja keuangan pemerintah daerah di pulau Jawa. Sedangkan tingkat ketergantungan pada pemerintah pusat dan jumlah belanja daerah berpengaruh positif signifikan terhadap kinerja keuangan pemerintah daerah di Pulau Jawa.
Hilmi dan Martani (2012)	menguji kekayaan daerah, jumlah penduduk, dan tingkat penyimpangan keuangan terhadap tingkat	Hasil penelitian ini menunjukkan bahwa kekayaan daerah, jumlah penduduk, dan tingkat penyimpangan keuangan berpengaruh positif

	pengungkapan laporan keuangan pemerintah provinsi	dan signifikan terhadap tingkat pengungkapan laporan keuangan pemerintah provinsi. Tingkat ketergantungan, total aset, jumlah SKPD, dan jumlah temuan pemeriksaan tidak berpengaruh signifikan terhadap tingkat pengungkapan laporan keuangan pemerintah provinsi.
Puspita dan Martani (2012)	menganalisis pengaruh kinerja terhadap pengungkapan dan kualitas informasi di website	Hasil penelitiannya menunjukkan bahwa kinerja pemerintah daerah berpengaruh terhadap pengungkapan informasi keuangan di website

g. *Tujuan dan Manfaat Penelitian*

1. **Tujuan Penelitian**

1. Untuk mengetahui Kinerja Keuangan berpengaruh terhadap Kepatuhan pengungkapan informasi keuangan kabupaten Gowa.
2. Untuk mengetahui Opini Audit berpengaruh terhadap Kepatuhan pengungkapan informasi keuangan kabupaten Gowa.
3. Untuk mengetahui Lingkungan Masyarakat berpengaruh terhadap Kepatuhan pengungkapan informasi keuangan kabupaten Gowa.
4. Untuk mengetahui Kinerja Keuangan berpengaruh terhadap Kepatuhan pengungkapan informasi keuangan kabupaten Gowa dengan akuntabilitas sebagai variabel Moderating.
5. Untuk mengetahui Opini Audit berpengaruh terhadap Kepatuhan pengungkapan informasi keuangan kabupaten Gowa dengan akuntabilitas sebagai variabel Moderating.

6. Untuk mengetahui Lingkungan Masyarakat berpengaruh terhadap Kepatuhan pengungkapan informasi keuangan kabupaten Gowa dengan akuntabilitas sebagai variabel Moderating.


2. Manfaat Penelitian

a. Manfaat Teoritis

Dalam bidang ini semoga penelitian ini dapat dijadikan literatur dalam penelitian selanjutnya dan juga dapat digunakan sebagai referensi untuk menambah wawasan dan pengetahuan serta dapat dikembangkan untuk penelitian selanjutnya. Seperti dijelaskan dalam teori *agency problem* juga ada dalam konteks organisasi pemerintahan. Rakyat sebagai *principles* memberikan mandat kepada pemerintah sebagai agen, untuk menjalankan tugas pemerintahan dalam rangka meningkatkan kesejahteraan rakyat. Dalam konteks lain, politisi dapat juga disebut *principles* karena menggantikan peran rakyat, namun dapat juga dipandang sebagai agen karena menjalankan tugas pengawasan yang diberikan oleh rakyat. Implikasi dari teori ini, *principles* baik rakyat secara langsung perlu melakukan pengawasan kepada agen baik pemerintah maupun para politisi. Politisi sebagai *principles* juga memerlukan informasi untuk mengevaluasi jalannya pemerintah.

b. *Manfaat Praktis*

Dengan adanya hasil penulisan ini di harapkan dapat memberikan pemahaman kepada para pemakai laporan keuangan dan manajemen pemerintah daerah dalam memahami peranan akuntabilitas terhadap praktek kecurangan yang di lakukan, serta dapat memberikan wawasan kepada manajemen untuk menghindari kecurangan atas informasi keuangan yang dapat merugikan pribadi dan masyarakat di mata pablik dan dapat menurunkan kepercayaan public terhadap pemerintahan.



BAB II

TINJAUAN TEORETIS

A. *Teori Keagenan (Agency Theory)*

Teori keagenan yang dikembangkan oleh Jensen dan Meckling pada tahun 1976 mencoba menjelaskan adanya konflik kepentingan antara manajemen selaku agen dan pemilik serta entitas lain dalam kontrak (misal kreditur) selaku prinsipal. Prinsipal ingin mengetahui segala informasi termasuk aktifitas manajemen, yang terkait dengan investasi atau dananya dalam perusahaan. Teori ini mendasarkan pada teori ekonomi. Dari sudut pandang teori agensi, principal (pemilik atau top manajemen) membawahi agen (karyawan atau manajer yang lebih rendah) untuk melaksanakan kinerja yang efisien. Teori ini mengasumsikan bahwa kinerja organisasi ditentukan oleh usaha dan pengaruh kondisi lingkungan. Lesmana (2011:239).

Menurut Pratini, dkk. (2013:474) teori agensi membahas tentang hubungan kontrak antara *agent* (manajemen) dan *principle* (pemegang saham) serta permasalahannya. Prinsipal sebagai pemasok modal memberikan kepercayaan pada agen untuk mengelola aset yang dimilikinya dan agen wajib melaporkan perkembangan aset tersebut kepada principal secara berkala. Menurut Sulistiarini (2012:6) salah satu asumsi dalam teori keagenen menekankan bahwa manusia memiliki sifat untuk mementingkan dirinya sendiri (*self interest*). Teori keagenan di pemerintah daerah mulai dipraktekkan terutama sejak diberlakukannya otonomi daerah sejak tahun 1999.

Penerapan teori keagenan ini dapat ditelaah dari dua perspektif yaitu hubungan antara eksekutif dan legislatif, dan legislatif dengan rakyat, yang implikasinya dapat berupa hal positif dalam bentuk efisiensi, namun lebih banyak yang berupa hal negatif berupa perilaku opportunistik. Bandariy (Subaweh, 2011:14). Penelitian ini mencoba memperluas pembahasan dengan menggunakan pendekatan teori keagenan (agency theory) untuk menguji pengaruh kinerja keuangan, opini audit lingkungan masyarakat, kepatuhan pengungkapan informasi keuangan pemda, dan akuntabilitas terhadap peningkatan kinerja

B. Teori Kepatuhan

Kepatuhan berasal dari kata patuh. Menurut KBBI (Kamus Besar Bahasa Indonesia), patuh berarti suka menurut perintah, taat kepada perintah atau aturan dan berdisiplin. Kepatuhan berarti bersifat patuh, ketaatan, tunduk, patuh pada ajaran dan aturan. Teori kepatuhan telah diteliti pada ilmu-ilmu sosial khususnya dibidang psikologis dan sosiologi yang lebih menekankan pada pentingnya proses sosialisasi dalam mempengaruhi perilaku kepatuhan seorang individu (Fachrurozi, 2014).

Hal ini sudah dijelaskan oleh firman Allah SWT dalam Q.S Al-Imran/3:64

قُلْ يَا هَلْ أَكْتَبِ تَعَالَوْا إِلَى كَلِمَةٍ سَوَاءٍ بَيْنَنَا وَبَيْنَكُمْ أَلَّا نَعْبُدَ إِلَّا اللَّهَ
وَلَا نُشْرِكَ بِهِ شَيْئًا وَلَا يَتَّخِذَ بَعْضُنَا بَعْضًا أَرْبَابًا مِّنْ دُونِ اللَّهِ فَإِن تَوَلَّوْا

فَقُولُوا أَشْهَدُوا بِأَنَّا مُسْلِمُونَ ﴿٦٤﴾

Terjemahnya :

Katakanlah: "Hai ahli Kitab, Marilah (berpegang) kepada suatu kalimat (ketetapan) yang tidak ada perselisihan antara Kami dan kamu, bahwa tidak kita sembah kecuali Allah dan tidak kita persekutukan Dia dengan sesuatupun dan tidak (pula) sebagian kita menjadikan sebagian yang lain sebagai Tuhan selain Allah". jika mereka berpaling Maka Katakanlah kepada mereka: "Saksikanlah, bahwa Kami adalah orang-orang yang berserah diri (kepada Allah)".

Ayat tersebut menjelaskan bahwa Allah menyuruh manusia untuk tidak berpaling dalam mengambil keputusan dan patuh dalam organisasi menjalankan segala tugas. Teori kepatuhan telah diteliti pada ilmu-ilmu sosial khususnya di bidang psikologis dan sosiologi yang lebih menekankan pada pentingnya proses sosialisasi dalam mempengaruhi perilaku kepatuhan seorang individu. Terdapat dua perspektif dasar dalam literatur sosiologi mengenai kepatuhan pada hukum, yaitu instrumental dan normatif. Perspektif instrumental mengasumsikan individu secara utuh didorong oleh kepentingan pribadi dan tanggapan-tanggapan terhadap perubahan insentif dan penalti yang berhubungan dengan perilaku. Perspektif normatif berhubungan dengan apa yang orang anggap sebagai moral dan berlawanan dengan kepentingan pribadi mereka. Seorang individu cenderung mematuhi hukum yang mereka anggap sesuai dan konsisten dengan norma-norma internal mereka. Komitmen normatif melalui moralitas personal (*normative commitment through morality*) berarti mematuhi hukum karena hukum tersebut dianggap sebagai keharusan, sedangkan komitmen normatif melalui legitimasi (*normative commitment through legitimacy*) berarti mematuhi peraturan karena otoritas penyusun hukum tersebut memiliki hak untuk mendikte perilaku (Saputri, 2012).

C. Stewardship Theory

Grand theory dalam Penelitian ini menggunakan *Stewardship Theory*, Teori *stewardship* menjelaskan mengenai situasi manajemen tidaklah termotivasi oleh tujuan-tujuan individu melainkan lebih ditujukan pada sasaran hasil utama mereka untuk kepentingan organisasi (Donaldson, 1989 dan Davis, 1991). Teori ini menggambarkan tentang adanya hubungan yang kuat antara kepuasan dan kesuksesan organisasi. Sedangkan menurut Etty Murwaningsari (2009) Teori *stewardship* berdasarkan asumsi filosofis mengenai sifat manusia bahwa manusia dapat dipercaya, bertanggung jawab, dan manusia merupakan individu yang berintegritas.

Pemerintah selaku *steward* dengan fungsi pengelola sumber daya dan rakyat selaku *principal* pemilik sumber daya. Terjadi kesepakatan yang terjalin antara pemerintah (*steward*) dan rakyat (*principal*) berdasarkan kepercayaan, kolektif sesuai tujuan organisasi. Organisasi sektor publik memiliki tujuan memberikan pelayanan kepada publik dan dapat di pertanggungjawabkan kepada masyarakat (publik).

Sehingga dapat diterapkan dalam model kasus organisasi sektor publik dengan teori *stewardship*. Menurut Putro (2013) teori *stewardship* mengasumsikan hubungan yang kuat antara kesuksesan organisasi dengan kepuasan pemilik. Pemerintah akan berusaha maksimal dalam menjalankan pemerintahan untuk mencapai tujuan pemerintah yaitu meningkatkan kesejahteraan rakyat. Putro juga menjelaskan apabila tujuan ini mampu tercapai

oleh pemerintah maka rakyat selaku pemilik akan merasa puas dengan kinerja pemerintah. Tabel dibawah ini mengenai asumsi dasar teori *stewardship* :

Tabel 2.1.1
Asumsi Dasar Teori *Stewardship*

Manager as	Stewards
Approach To Governance	Sociological and psychological
Model of human behavior	Collectivistic, Pro-organizational, trustworthy
Managers Motivated by	Principal objectives
Manager-Principal Interest	Covergence
Structures That	Facilitate and Empower
Owners Attitude	Risk-Propensity
The Principal-Manager Relationship Rely on	Trust

sumber : Podrug, N (2011:406)

D. Kinerja Keuangan Pemerintah Daerah

Kinerja merupakan pencapaian dari suatu usaha entah itu berhasil atau tidak sesuai dengan tujuan dari organisasi yang telah ditetapkan. Pengukuran kinerja sektor publik bukan hanya bagaimana kemampuan uang publik dibelanjakan, tetapi dilihat juga dari segi ekonomis, efisiensi, dan efektifitas, dan tentunya dari segi *outcome*. Pengukuran kinerja sektor publik dilaksanakan untuk menilai pencapaian organisasi melalui alat ukur keuangan dan nonkeuangan. Untuk melakukan pengukuran kinerja dengan melihat variabel kunci kemudian dikembangkan pada unit kerja yang bersangkutan untuk dapat diketahui tingkat pencapaian kinerja, dari sinilah kita bisa mengetahui kinerja suatu organisasi sudah sesuai dengan yang direncanakan meliputi ekonomis, efisiensi, efektivitas, dan lain-lain atau tidak. Jika tidak tercapai maka dikatakan bahwa pengukuran

kinerja suatu organisasi tidak berjalan sebagaimana semestinya. Dan jika pencapaiannya melebihi dari yang telah ditetapkan maka dapat dikatakan bahwa entitas tersebut memiliki kinerja yang sangat baik (Halim, 2012: 142).

Kinerja keuangan adalah analisis laporan keuangan dengan menggunakan rasio keuangan. Menurut Sularso dan Restianto (2011) kinerja keuangan adalah suatu ukuran kinerja yang menggunakan indikator keuangan. Analisis kinerja keuangan pada dasarnya dilakukan untuk menilai kinerja di masa lalu dengan melakukan berbagai analisis sehingga diperoleh posisi keuangan yang mewakili realitas entitas dan potensi-potensi kinerja yang akan berlanjut. Dalam sektor pemerintah untuk mengukur kinerja keuangan yaitu dengan menggunakan rasio keuangan.

Kinerja Keuangan Pemerintah Daerah adalah keluaran/hasil dari kegiatan/program yang akan atau telah dicapai sehubungan dengan penggunaan anggaran daerah dengan kuantitas dan kualitas yang terukur, kemampuan daerah dapat diukur dengan menilai efisiensi atas pelayanan yang diberikan kepada masyarakat (Hendro Sumarjo, 2010).

Kinerja Keuangan Pemerintah Daerah adalah kemampuan suatu daerah untuk menggali dan mengelola sumber-sumber keuangan asli daerah dalam memenuhi kebutuhannya guna mendukung berjalannya sistem pemerintahan, pelayanan kepada masyarakat dan pembangunan daerahnya dengan tidak tergantung sepenuhnya kepada pemerintah pusat dan mempunyai keleluasaan di dalam menggunakan dana-dana untuk kepentingan masyarakat daerah dalam

batas-batas yang ditentukan peraturan perundang-undangan (Ibnu Syamsi,1986: 199).

Dari beberapa pengertian di atas dapat disimpulkan bahwa Kinerja Keuangan Pemerintah Daerah adalah tingkat capaian dari suatu hasil kerja di bidang keuangan daerah yang meliputi anggaran dan realisasi anggaran dengan menggunakan indikator keuangan yang ditetapkan melalui suatu kebijakan atau ketentuan perundang-undangan selama periode anggaran.

Organisasi sektor publik yang salah satunya pemerintah merupakan organisasi yang bertujuan memberikan pelayanan publik kepada masyarakat dengan sebaik-baiknya, misalnya dalam bidang pendidikan, kesehatan, keamanan, penegakan hukum, transportasi dan sebagainya. Pelayanan publik diberikan kepada masyarakat yang merupakan salah satu *stakeholder* organisasi sektor publik, oleh karena itu Pemerintah Daerah wajib menyampaikan laporan pertanggung jawaban kepada DPRD selaku wakil rakyat di pemerintahan. Dengan asumsi tersebut dapat dikatakan bahwa Pemerintah Daerah membutuhkan sistem pengukuran kinerja yang bertujuan untuk membantu manajer publik untuk menilai pencapaian suatu strategi melalui alat ukur finansial dan non finansial. Sistem pengukuran kinerja sendiri dapat dijadikan sebagai alat pengendalian organisasi. Kinerja yang baik bagi Pemerintah Daerah dicapai ketika administrasi dan penyediaan jasa oleh Pemerintah Daerah dilakukan pada tingkat yang ekonomis, efektif dan efisien.

Ada beberapa kriteria yang dapat dijadikan ukuran untuk mengetahui kemampuan pemerintah daerah dalam mengatur rumah tangganya sendiri (Ibnu Syamsi, 1986: 99).

1) Kemampuan struktural organisasinya

Struktur organisasi Pemerintah Daerah harus mampu menampung segala aktivitas dan tugas tugas yang menjadi beban dan tanggung jawabnya, jumlah unit-unit beserta macamnya cukup mencerminkan kebutuhan, pembagian tugas wewenang dan tanggung jawab yang cukup jelas.

2) Kemampuan aparat Pemerintah Daerah

Aparat Pemerintah Daerah harus mampu menjalankan tugasnya dalam mengatur dan mengurus rumah tangga daerahnya. Keahlian, moral, disiplin dan kejujuran saling menunjang tercapainya tujuan yang diidam-idamkan oleh daerah.

3) Kemampuan mendorong partisipasi masyarakat

Pemerintah Daerah harus mampu mendorong agar masyarakat mau berperan serta kegiatan pembangunan.

4) Kemampuan Keuangan Daerah

Pemerintah Daerah harus mampu membiayai semua kegiatan pemerintahan, pembangunan dan kemasyarakatan sebagai pelaksanaan pengaturan dan pengurusan rumah tangganya sendiri. Untuk itu kemampuan keuangan daerah harus mampu mendukung terhadap pembiayaan kegiatan pemerintahan, pembangunan dan kemasyarakatan.

b. Tujuan Pengukuran Kinerja Keuangan Pemerintah Daerah

Pengukuran Kinerja Keuangan Pemerintah Daerah dilakukan untuk memenuhi 3 tujuan yaitu (Mardiasmo, 2002: 121) :

1. Memperbaiki kinerja Pemerintah Daerah.
2. Membantu mengalokasikan sumber daya dan pembuatan keputusan.
3. Mewujudkan pertanggungjawaban publik dan memperbaiki komunikasi kelembagaan.

Pengukuran Kinerja Keuangan Pemerintah Daerah dilakukan untuk digunakan sebagai tolok ukur dalam (Abdul Halim 2007:230):

- 1) Menilai kemandirian keuangan daerah dalam membiayai penyelenggaraan otonomi daerah.
- 2) Mengukur efektivitas dan efisiensi dalam merealisasikan pendapatan daerah.
- 3) Mengukur sejauh mana aktivitas pemerintah daerah dalam membelanjakan pendapatan daerahnya.
- 4) Mengukur kontribusi masing-masing sumber pendapatan dalam pembentukan pendapatan daerah.
- 5) Melihat pertumbuhan atau perkembangan perolehan pendapatan dan pengeluaran yang dilakukan selama periode waktu tertentu.

c. Indikator Kinerja Keuangan Pemerintah Daerah

Pengukuran Kinerja Pemerintah Daerah harus mencakup pengukuran Kinerja Keuangan. Hal ini terkait dengan tujuan organisasi Pemda. Indikator Kinerja Keuangan Pemerintah Daerah meliputi :

- a) Indikator Masukan (Inputs)

Indikator Masukan adalah segala sesuatu yang dibutuhkan agar pelaksanaan kegiatan dapat berjalan untuk menghasilkan keluaran. Misalnya : jumlah dana yang dibutuhkan, jumlah pegawai yang dibutuhkan, jumlah infrastruktur yang ada, dan jumlah waktu yang digunakan.

b) Indikator Proses (Process)

Indikator Proses adalah merumuskan ukuran kegiatan, baik dari segi kecepatan, ketepatan, maupun tingkat akurasi pelaksanaan kegiatan tersebut. Misalnya : ketaatan pada peraturan perundangan dan rata-rata yang diperlukan untuk memproduksi atau menghasilkan layanan jasa.

c) Indikator Keluaran (Output)

Indikator Keluaran adalah sesuatu yang diharapkan langsung dapat dicapai dari suatu kegiatan yang dapat berupa fisik atau nonfisik. Misalnya : jumlah produk atau jasa yang dihasilkan dan ketepatan dalam memproduksi barang atau jasa.

d) Indikator Hasil (Outcome)

Indikator Hasil adalah segala sesuatu yang mencerminkan berfungsinya keluaran kegiatan pada jangka menengah. Misalnya : tingkat kualitas produk dan jasa yang dihasilkan dan produktivitas para karyawan atau pegawai

e) Indikator Manfaat (Benefit)

Indikator Manfaat adalah sesuatu yang terkait dengan tujuan akhir dari pelaksanaan kegiatan. Misalnya : tingkat kepuasan masyarakat dan tingkat partisipasi masyarakat.

f) Indikator Dampak (Impact)

Indikator Dampak adalah pengaruh yang ditimbulkan baik positif maupun negatif. Misalnya : peningkatan kesejahteraan masyarakat dan peningkatan pendapatan masyarakat.

E. Opini Audit

Opini Audit merupakan pendapat dari auditor atas pemeriksaan laporan keuangan pemerintah daerah. Dalam hal ini dilakukan oleh BPK sesuai dengan Undang-Undang Nomor 15 Tahun 2006 tentang BPK menyebutkan bahwa BPK sebagai satu-satunya auditor yang mempunyai wewenang untuk memeriksa laporan keuangan ketiga lapis pemerintahan di Indonesia yang terdiri dari pemerintah pusat, pemerintah provinsi, dan pemerintah kabupaten/kota. Pada Peraturan Pemerintah No.58 Tahun 2005 tentang pengelolaan keuangan daerah menyebutkan bahwa berdasarkan UUD 1945 pemeriksaan atas laporan keuangan dilaksanakan oleh Badan Pemeriksa Keuangan (BPK). Dengan demikian BPK RI akan melaksanakan pemeriksaan atas laporan keuangan pemerintah daerah. BPK sebagai auditor yang independen akan melaksanakan audit sesuai dengan standar audit yang berlaku dan akan memberikan pendapat atas kewajaran laporan keuangan.

Menurut Sarjono (2012) Opini adalah pernyataan profesional sebagai kesimpulan pemeriksa mengenai tingkat kewajaran informasi yang disajikan dalam laporan keuangan. Jadi opini merupakan pernyataan profesional pemeriksa mengenai kewajaran informasi keuangan yang disajikan dalam laporan keuangan yang didasarkan pada kriteria:

- a. Kesesuaian dengan Standar Akuntansi Pemerintahan;

- b. Kecukupan pengungkapan (*adequate disclosure*);
- c. Kepatuhan terhadap peraturan perundang-undangan; dan
- d. Efektivitas sistem pengendalian intern.

Menurut Standar Profesional Akuntan Publik SA Seksi 110 paragraf 01 (SPAP, 2011), tujuan auditor atas laporan keuangan oleh auditor independen pada umumnya adalah untuk menyatakan pendapat tentang kewajaran, dalam semua hal yang material, posisi keuangan, hasil usaha, perubahan ekuitas, dan arus kas sesuai dengan standar akuntansi keuangan di Indonesia. Laporan auditor merupakan sarana bagi auditor untuk menyatakan pendapatnya, atau apabila keadaan mengharuskan, untuk menyatakan tidak memberikan pendapat. Baik dalam hal auditor menyatakan pendapat maupun menyatakan tidak memberikan pendapat, ia harus menyatakan apakah auditnya telah dilaksanakan berdasarkan standar auditing yang ditetapkan Institut Akuntan Publik Indonesia.

Dalam melakukan auditor harus mengumpulkan bukti-bukti kewajaran informasi yang tercantum dalam perusahaan dengan cara memeriksa catatan akuntansi yang mendukung laporan tersebut. Pernyataan pendapat auditor harus didasarkan atas audit yang dilaksanakan berdasarkan auditing dan temuan-temuannya (Astuti, 2012).

Menurut Mulyadi (2002) terdapat lima tipe pokok laporan audit yang diterbitkan oleh auditor yaitu:

- a. Laporan yang berisi pendapat wajar tanpa pengecualian (*unqualified opinion report*)**

Pendapat wajar tanpa pengecualian diberikan oleh auditor jika tidak terjadi pembatasan dalam lingkup audit dan tidak terdapat pengecualian yang signifikan mengenai kewajaran dan penerapan prinsip akuntansi berterima umum dalam penyusunan laporan keuangan, konsistensi penerapan prinsip akuntansi berterima umum tersebut, serta pengungkapan memadai dalam laporan keuangan. Dalam arti bahwa laporan keuangan menyajikan secara wajar, dalam semua hal yang material, posisi keuangan, hasil usaha, dan arus kas entitas tertentu sesuai dengan prinsip akuntansi berterima umum di Indonesia.

Laporan audit dengan pendapat wajar tanpa pengecualian diterbitkan oleh auditor jika memenuhi kondisi sebagai berikut:

- a) Prinsip akuntansi berterima umum digunakan untuk menyusun laporan keuangan;
- b) Perubahan penerapan prinsip akuntansi berterima umum dari periode ke periode telah cukup dijelaskan;
- c) Informasi dalam catatan-catatan yang mendukungnya telah digambarkan dan dijelaskan dengan cukup dalam laporan keuangan, sesuai dengan prinsip akuntansi berterima umum;
- d) Semua laporan baik itu neraca, laporan laba rugi, laporan perubahan ekuitas, dan laporan arus kas terdapat dalam laporan keuangan;
- e) Dalam pelaksanaan perikatan, seluruh standar umum dapat dipenuhi oleh auditor;

- f) Bukti cukup dapat dikumpulkan oleh auditor, dan auditor telah melaksanakan perikatan sedemikian rupa sehingga memungkinkannya untuk melaksanakan tiga standar pekerjaan lapangan;
- g) Tidak ada keadaan yang mengharuskan auditor untuk menambahkan paragraf penjelasan atau modifikasi kata-kata dalam laporan audit.

Laporan audit yang berisi pendapat wajar tanpa pengecualian adalah laporan yang paling dibutuhkan oleh semua pihak, baik oleh klien, pemakai informasi keuangan, maupun oleh auditor.

b. Laporan yang berisi pendapat wajar tanpa pengecualian dengan bahasa penjelasan (*unqualified opinion report with explanatory language*)

Pendapat wajar tanpa pengecualian dengan bahasa penjelasan diberikan auditor dikarenakan keadaan tertentu yang mengharuskan auditor untuk menambahkan suatu paragraf penjelasan (atau bahasa penjelasan yang lain) dalam laporan audit, meskipun tidak mempengaruhi pendapat wajar tanpa pengecualian atas laporan keuangan auditan. Keadaan yang menjadi penyebab utama ditambahkan suatu paragraf penjelasan atau modifikasi kata-kata dalam laporan audit baku adalah:

- a) Ketidakkonsistenan penerapan prinsip akuntansi berterima umum;
- b) Keraguan besar tentang kelangsungan hidup entitas;
- c) Auditor setuju dengan suatu penyimpangan dari prinsip akuntansi yang dikeluarkan oleh Dewan Standar Akuntansi Keuangan;
- d) Penekanan atas suatu hal;
- e) Laporan audit yang melibatkan auditor lain.

c. Laporan yang berisi pendapat wajar dengan pengecualian (*qualified opinion report*)

Pendapat wajar dengan pengecualian diberikan auditor dikarenakan bahwa laporan keuangan menyajikan secara wajar, dalam semua hal yang material, posisi keuangan, hasil usaha, dan atau kas entitas sesuai dengan prinsip akuntansi berterima umum di Indonesia, kecuali untuk dampak hal-hal yang dikecualikan. Pendapat wajar dengan pengecualian dinyatakan dalam keadaan:

- a) Tidak adanya bukti kompeten yang cukup atau adanya pembatasan terhadap lingkup audit yang mengakibatkan auditor berkesimpulan bahwa ia tidak dapat menyatakan pendapat wajar tanpa pengecualian dan ia berkesimpulan tidak menyatakan tidak memberikan pendapat;
- b) Auditor yakin atas dasar auditnya, bahwa laporan keuangan berisi penyimpangan dari prinsip akuntansi berterima umum di Indonesia, yang berdampak material, dan ia berkesimpulan untuk tidak menyatakan pendapat tidak wajar. Bila auditor menyatakan pendapat wajar dengan pengecualian, ia harus menjelaskan semua alasan yang menyebabkan ia berkesimpulan bahwa terdapat penyimpangan dari prinsip akuntansi berterima umum di Indonesia, dalam paragraf (atau beberapa paragraf) tambahan yang terpisah, sebelum paragraf pendapat dalam laporan audit.

d. Laporan yang berisi pendapat tidak wajar (*adverse opinion report*)

Pendapat tidak wajar diberikan oleh auditor dikarenakan bahwa laporan keuangan tidak menyajikan secara wajar posisi keuangan, hasil usaha, dan arus kas entitas tertentu sesuai dengan prinsip akuntansi berterima umum. Auditor

memberikan pendapat tidak wajar jika ia tidak dibatasi lingkup auditnya, sehingga ia dapat mengumpulkan bukti kompeten yang cukup untuk mendukung pendapatnya. Jika laporan keuangan diberi pendapat tidak wajar oleh auditor, maka informasi yang disajikan oleh klien dalam laporan keuangan sama sekali tidak dapat dipercaya, sehingga tidak dapat dipakai oleh pemakai informasi keuangan untuk pengambilan keputusan. Dalam arti auditor mengetahui adanya ketidakwajaran laporan keuangan klien.

e. Laporan yang di dalamnya auditor tidak menyatakan pendapat
(disclaimer of opinion report)

Pernyataan tidak memberikan pendapat diberikan oleh auditor jika auditor tidak melaksanakan audit yang berlingkup memadai untuk memungkinkan auditor memberikan pendapat atas laporan keuangan. Jika auditor menyatakan tidak memberikan pendapat, dalam laporan auditnya, harus memberikan semua alasan substantif yang mendukung pernyataan tersebut yang dicantumkan sebelum paragraf pendapat. Kondisi yang menyebabkan auditor menyatakan tidak memberikan pendapat adalah:

- a) Pembatasan yang luar biasa sifatnya terhadap lingkup audit;
- b) Auditor tidak independen dalam hubungannya dengan kliennya.

Dalam hal ini auditor tidak cukup memperoleh bukti mengenai kewajaran laporan keuangan auditan atau tidak independen hubungannya dengan klien.

F. Lingkungan Masyarakat

Lingkungan masyarakat/politik yang kurang kondusif dimana pimpinan daerah didukung oleh minoritas partai di parlemen akan dapat mendorong untuk

melakukan berbagai macam pengungkapan termasuk pengungkapan informasi keuangan guna mendapatkan legitimasi atas kinerja pemerintahannya. Garcia dan Garcia (2010) berpendapat bahwa lawan politik akan dengan cepat untuk menginformasikan penyimpangan apapun. Oleh karena itu, semakin kompetitif lingkungan politiknya maka semakin banyak insentif yang akan dikeluarkan untuk mengkomunikasikan pada masyarakat (legitimasi) akan kinerja pemerintahan yang baik termasuk melalui pengungkapan informasi keuangan. Dari pemaparan diatas penelitian ini menduga bahwa faktor lingkungan politik dapat memperkuat pengaruh kinerja keuangan pemerintah daerah dengan kepatuhan pengungkapan informasi keuangan.

G. Akuntabilitas Kinerja Instansi Pemerintah

Istilah akuntabilitas berasal dari istilah dalam bahasa Inggris *accountability* yang berarti pertanggungjawab atau keadaan untuk dipertanggungjawabkan atau keadaan untuk diminta pertanggungjawab. Akuntabilitas adalah kewajiban untuk menyampaikan pertanggungjawaban atau untuk menjawab dan menerangkan kinerja dan tindakan seseorang atau badan hukum atau pimpinan kolektif suatu organisasi kepada pihak yang memiliki hak atau berkewenangan untuk meminta keterangan atau pertanggungjawaban (BPKP, 2011).

Hal ini sudah dijelaskan oleh firman Allah SWT dalam Q.S Surat An-Nahl/16:93

وَلَوْ شَاءَ اللَّهُ لَجَعَلَكُمْ أُمَّةً وَاحِدَةً وَلَكِنْ يُضِلُّ مَنْ يَشَاءُ وَيَهْدِي مَنْ يَشَاءُ وَلِتَسْأَلَنَّ عَمَّا كُنْتُمْ تَعْمَلُونَ ﴿٩٣﴾

Terjemahnya :

Dan kalau Allah menghendaki, niscaya Dia menjadikan kamu satu umat (saja), tetapi Allah menyesatkan siapa yang dikehendaki-Nya dan memberi petunjuk kepada siapa yang dikehendaki-Nya. dan Sesungguhnya kamu akan ditanya tentang apa yang telah kamu kerjakan.

Ayat tersebut menjelaskan bahwa Allah menyuruh manusia untuk taat dalam memberikan petunjuk dalam organisasi. Dalam ayat ini juga menyangkut bahwa akuntabilitas berfungsi dari seluruh komponen penggerak jalannya kegiatan baik di dunia perusahaan maupun pemerintahan. Akuntabilitas (*accountability*) yaitu berfungsinya seluruh komponen penggerak jalannya kegiatan perusahaan, sesuai tugas dan kewenangannya masing-masing. Akuntabilitas dapat diartikan sebagai kewajiban-kewajiban dari individu-individu atau penguasa yang dipercayakan untuk mengelola sumber-sumber daya publik dan yang bersangkutan dengannya untuk dapat menjawab hal-hal yang menyangkut pertanggungjawabannya. Akuntabilitas terkait erat dengan instrumen untuk kegiatan kontrol terutama dalam hal pencapaian hasil pada pelayanan publik dan menyampaikannya secara transparan kepada masyarakat.

Pengertian akuntabilitas ini memberikan suatu petunjuk sasaran pada hampir semua reformasi sektor publik dan mendorong pada munculnya tekanan untuk pelaku kunci yang terlibat untuk bertanggungjawab dan untuk menjamin

kinerja pelayanan publik yang baik. Prinsip akuntabilitas adalah merupakan pelaksanaan pertanggungjawaban dimana dalam kegiatan yang dilakukan oleh pihak yang terkait harus mampu mempertanggungjawabkan pelaksanaan kewenangan yang diberikan di bidang tugasnya. Prinsip akuntabilitas terutama berkaitan erat dengan pertanggungjawaban terhadap efektivitas kegiatan dalam pencapaian sasaran atau target kebijakan atau program yang telah ditetapkan itu.

Pengertian akuntabilitas menurut Lawton dan Rose dapat dikatakan sebagai sebuah proses dimana seorang atau sekelompok orang yang diperlukan untuk membuat laporan aktivitas mereka dan dengan cara yang mereka sudah atau belum ketahui untuk melaksanakan pekerjaan mereka. Akuntabilitas sebagai salah satu prinsip *good corporate governance* berkaitan dengan pertanggungjawaban pimpinan atas keputusan dan hasil yang dicapai, sesuai dengan wewenang yang dilimpahkan dalam pelaksanaan tanggung jawab mengelola organisasi. Prinsip akuntabilitas digunakan untuk menciptakan sistem kontrol yang efektif berdasarkan distribusi kekuasaan pemegang saham, direksi dan komisaris.

Prinsip akuntabilitas menuntut 2 (dua) hal, yaitu : 1) kemampuan menjawab dan 2) konsekuensi. Komponen pertama (istilah yang bermula dari *responsibilitas*) adalah berhubungan dengan tuntutan bagi para aparat untuk menjawab secara periodik setiap pertanyaan-pertanyaan yang berhubungan dengan bagaimana mereka menggunakan wewenang mereka, kemana sumber daya telah digunakan dan apa yang telah tercapai dengan menggunakan sumber daya tersebut.

Aspek yang terkandung dalam pengertian akuntabilitas adalah bahwa publik mempunyai hak untuk mengetahui kebijakan-kebijakan yang diambil oleh pihak yang mereka beri kepercayaan. Media pertanggungjawaban dalam konsep akuntabilitas tidak terbatas pada laporan pertanggungjawaban saja, tetapi mencakup juga praktek-praktek kemudahan si pemberi mandat mendapatkan informasi, baik langsung maupun tidak langsung secara lisan maupun tulisan.

Dengan demikian, akuntabilitas akan tumbuh subur pada lingkungan yang mengutamakan keterbukaan sebagai landasan penting dan dalam suasana yang transparan dan demokrasi serta kebebasan dalam mengemukakan pendapat. Akuntabilitas, sebagai salah satu prasyarat dari penyelenggaraan negara yang baru, didasarkan pada konsep organisasi dalam manajemen, yang menyangkut :

1. Luas kewenangan dan rentang kendali (*span of control*) organisasi.
2. Faktor-faktor yang dapat dikendalikan (*controllable*) pada level manajemen atau tingkat kekuasaan tertentu.

Pengendalian sebagai bagian penting dari masyarakat yang baik saling menunjang dengan akuntabilitas. Dengan kata lain, dapat disebutkan bahwa pengendalian tidak dapat berjalan dengan efisien dan efektif bila tidak ditunjang dengan mekanisme akuntabilitas yang baik, demikian pula sebaliknya. Dari uraian tersebut, dapat dikatakan bahwa akuntabilitas merupakan perwujudan kewajiban seseorang atau unit organisasi untuk mempertanggungjawabkan pengelolaan dan pengendalian sumber daya dan pelaksanaan kebijakan yang dipercayakan kepadanya dalam rangka pencapaian tujuan yang telah ditetapkan melalui media pertanggungjawaban secara periodik. Sumber daya ini merupakan masukan bagi

individu maupun unit organisasi yang seharusnya dapat diukur dan diidentifikasi secara jelas.

Kebijakan pada dasarnya merupakan ketentuan-ketentuan yang harus dijadikan pedoman, pegangan atau petunjuk bagi setiap usaha dari karyawan organisasi sehingga tercapai kelancaran dan keterpautan dalam mencapai tujuan organisasi yang telah ditetapkan.

- ***Bentuk Akuntabilitas***

Akuntabilitas dibedakan menjadi beberapa tipe, diantaranya menurut Rosjidi jenis akuntabilitas dikategorikan menjadi dua tipe yaitu :

1. Akuntabilitas Internal

Berlaku bagi setiap tingkatan organisasi internal penyelenggara pemerintah negara termasuk pemerintah dimana setiap pejabat atau pengurus publik baik individu maupun kelompok secara hierarki berkewajiban untuk mempertanggungjawabkan kepada atasannya langsung mengenai perkembangan kinerja kegiatannya secara periodik maupun sewaktu-waktu bila dipandang perlu. Keharusan dari akuntabilitas internal pemerintah tersebut telah diamanatkan dari Instruksi Presiden Nomor 7 Tahun 1999 tentang Akuntabilitas Instansi Pemerintah (AKIP).

2. Akuntabilitas Eksternal

Melekat pada setiap lembaga negara sebagai suatu organisasi untuk mempertanggungjawabkan semua amanat yang telah diterima dan dilaksanakan ataupun perkembangannya untuk dikomunikasikan kepada pihak eksternal

lingkungannya. Ellwood menjelaskan bahwa terdapat empat dimensi akuntabilitas yang harus dipenuhi oleh organisasi sektor publik (badan hukum), yaitu :

1. Akuntabilitas Kejujuran dan Akuntabilitas Hukum

Akuntabilitas kejujuran terkait dengan penghindaran penyalahgunaan jabatan (*abuse of power*), sedangkan akuntabilitas hukum terkait dengan jaminan adanya kepatuhan terhadap hukum dan peraturan lain yang disyaratkan dalam penggunaan sumber dana publik.

2. Akuntabilitas Proses

Akuntabilitas proses terkait dengan apakah prosedur yang telah digunakan dalam melaksanakan tugas sudah cukup baik dalam hal kecukupan sistem informasi akuntansi, sistem informasi manajemen dan prosedur administrasi. Akuntabilitas proses termanifestasikan melalui pemberian pelayanan publik yang cepat, responsif, dan murah biaya.

3. Akuntabilitas Program

Akuntabilitas program terkait dengan pertimbangan apakah tujuan yang ditetapkan dapat dicapai atau tidak dan apakah telah mempertimbangkan alternatif program yang memberikan hasil yang optimal dengan biaya yang minimal.

4. Akuntabilitas Kebijakan

Akuntabilitas kebijakan terkait dengan petanggungjawaban pembina, pengurus dan pengawas atas kebijakan-kebijakan yang diambil. Dalam sektor publik, dikenal beberapa bentuk dari akuntabilitas, yaitu :

1. Akuntabilitas ke atas (*upward accountability*), menunjukkan adanya kewajiban untuk melaporkan dari pimpinan puncak dalam bagian tertentu kepada pimpinan eksekutif, seperti seorang dirjen kepada menteri.
2. Akuntabilitas keluar (*outward accountability*), bahwa tugas pimpinan untuk melaporkan, mengkonsultasikan dan menanggapi kelompok-kelompok klien dan *stakeholders* dalam masyarakat.
3. Akuntabilitas ke bawah (*downward accountability*), menunjukkan bahwa setiap pimpinan dalam berbagai tingkatan harus selalu mengkomunikasikan dan mensosialisasikan berbagai kebijakan kepada bawahannya karena sebegus apapun suatu kebijakan hanya akan berhasil manakala dipahami dan dilaksanakan oleh seluruh pegawai.

Lembaga Administrasi Negara (LAN) yang seperti dikutip Badan Pengawas Keuangan dan Pembangunan (BPKP) membedakan akuntabilitas dalam tiga macam akuntabilitas, yaitu :

1. Akuntabilitas Keuangan

Akuntabilitas keuangan merupakan pertanggungjawaban mengenai integritas keuangan, pengungkapan dan ketaatan terhadap peraturan perundang-undangan. Sasarannya adalah laporan keuangan yang mencakup penerimaan, penyimpanan dan pengeluaran keuangan instansi pemerintah. Komponen pembentuk akuntabilitas keuangan terdiri atas :

a. Integritas Keuangan

Menurut Kamus Besar Bahasa Indonesia, integritas berarti kejujuran, keterpaduan, kebulatan dan keutuhan. Dengan kata lain, integritas keuanagn

mencerminkan kejujuran penyajian. Agar laporan keuangan dapat diandalkan informasi yang terkandung didalamnya harus menggambarkan secara jujur transaksi serta peristiwa lainnya yang seharusnya disajikan atau yang secara wajar dapat diharapkan untuk disajikan.

b. Pengungkapan

Konsep pengungkapan mewajibkan agar laporan keuangan didesain dan disajikan sebagai kumpulan gambaran atau kenyataan dari kejadian ekonomi yang mempengaruhi instansi pemerintahan untuk suatu periode dan berisi cukup informasi.

c. Ketaatan terhadap Peraturan Perundang-undangan

Akuntansi dan pelaporan keuangan pemerintah harus menunjukkan ketaatan terhadap peraturan perundang-undangan yang berkaitan dengan pelaksanaan akuntansi pemerintahan. Apabila terdapat pertentangan antara standar akuntansi keuangan pemerintah dengan peraturan perundang-undangan yang lebih tinggi, maka yang digunakan adalah peraturan perundang-undangan yang lebih tinggi.

2. Akuntabilitas Manfaat

Akuntabilitas manfaat pada dasarnya memberi perhatian pada hasil-hasil dari kegiatan pemerintahan. Hasil kegiatannya terfokus pada efektivitas, tidak sekedar kepatuhan terhadap prosedur. Bukan hanya *output*, tapi sampai *outcome*. *Outcome* adalah dampak suatu program atau kegiatan terhadap masyarakat. *Outcome* lebih tinggi nilainya daripada *output*, karena *output* hanya mengukur dari hasil tanpa mengukur dampaknya terhadap masyarakat, sedangkan *outcome*

mengukur *output* dan dampak yang dihasilkan. Pengukuran *outcome* memiliki dua peran yaitu restpektif dan prospektif. Peran restpektif terkait dengan penilaian kinerja masa lalu, sedangkan peran prospektif terkait dengan perencanaan kinerja di masa yang akan datang.

3. Akuntabilitas Prosedural

Akuntabilitas yang memfokuskan kepada informasi mengenai tingkat kesejahteraan sosial. Diperlukan etika dan moral yang tinggi serta dampak positif pada kondisi sosial masyarakat. Akuntabilitas prosedural yaitu merupakan pertanggungjawaban mengenai aspek suatu penetapan dan pelaksanaan suatu kebijakan yang mempertimbangkan masalah moral, etika, kepastian hukum dan ketaatan pada keputusan politik untuk mendukung pencapaian tujuan akhir yang telah ditetapkan.

- Prinsip-Prinsip Akuntabilitas di Indonesia

Dalam pelaksanaan akuntabilitas dalam lingkungan pemerintah, perlu memperhatikan prinsip-prinsip akuntabilitas, seperti dikutip LAN dan BPKP yaitu sebagai berikut :

1. Harus ada komitmen dari pimpinan dan seluruh staf instansi untuk melakukan pengelolaan pelaksanaan nisi agar akuntabel.
2. Harus merupakan suatu sistem yang dapat menjamin penggunaan sumber daya secara konsisten dengan peraturan perundang-undangan yang berlaku.
3. Harus dapat menunjukkan tingkat pencapaian tujuan dan sasaran yang telah ditetapkan.

4. Harus berorientasi pada pencapaian visi dan misi serta hasil dan manfaat yang diperoleh.
5. Harus jujur, objektif, transparan dan inovatif sebagai katalisator perubahan manajemen instansi pemerintah dalam bentuk pemutakhiran metode dan teknik pengukuran kinerja dan penyusunan laporan akuntabilitas.

Selain prinsip-prinsip tersebut, akuntabilitas kinerja harus juga menyajikan penjelasan tentang deviasi antara realisasi kegiatan dengan rencana serta keberhasilan dan kegagalan dalam pencapaian sasaran dan tujuan yang telah ditetapkan. Dalam pelaksanaan akuntabilitas ini, diperlukan pula perhatian dan komitmen yang kuat dari atasan langsung instansi memberikan akuntabilitasnya, lembaga perwakilan dan lembaga pengawasan, untuk mengevaluasi akuntabilitas kinerja instansi yang bersangkutan.

Dalam penyelenggaraan akuntabilitas instansi pemerintah, perlu memperhatikan prinsip-prinsip sebagai berikut :

1. Harus ada komitmen yang kuat dari pimpinan dan seluruh staf.
2. Harus merupakan suatu sistem yang dapat menjamin kegunaan sumber-sumber daya secara konsisten dengan peraturan-peraturan perundang-undangan yang berlaku.
3. Harus dapat menunjukkan tingkat pencapaian tujuan dan sasaran.
4. Harus berorientasi kepada pencapaian visi dan misi serta hasil dan manfaat yang diperoleh.

5. Harus jujur, obyektif, dan inovatif sebagai katalisator perubahan manajemen instansi pemerintah dalam bentuk pemutakhiran metode dan teknik pengukuran kinerja dan penyusunan laporan akuntabilitas.

Manajemen suatu organisasi dapat dikatakan sudah akuntabel apabila dalam pelaksanaan kegiatannya telah :

1. Menentukan tujuan (*goal*) yang tepat.
2. Mengembangkan standar yang dibutuhkan untuk pencapaian tujuan (*goal*) tersebut.
3. Secara efektif mempromosikan penerapan pemakaian standar.
4. Mengembangkan standar dan operasi secara ekonomi dan efisien.

Tujuan merupakan sesuatu yang ingin dicapai dalam suatu kerangka waktu (*time frame*) tertentu dalam upaya untuk menentukan tercapai atau tidak tujuan-tujuan yang telah ditetapkan, perlu dibuat suatu standar mengenai tingkat pencapaian yang dikehendaki. Ini berarti diperlukan suatu tolak ukur untuk menentukan sejauh mana kegiatan yang dilaksanakan telah mencapai tujuan yang ditetapkan sejak awal. Agar dapat berfungsi dengan baik, dalam menerapkan suatu sistem akuntabilitas, perlu diterapkan :

1. Pernyataan yang jelas mengenai tujuan dari sasaran dari kebijakan dan program

Hal terpenting dalam membentuk suatu sistem akuntabilitas adalah mengembangkan suatu pernyataan tujuan dengan cara yang konsisten. Pada dasarnya, tujuan dari suatu kebijakan dan program dapat dinilai, akan tetapi kebanyakan dari pernyataan tujuan yang dibuat terlalu luas, sehingga

mengakibatkan kesulitan dalam pengukurannya. Untuk itu diperlukan suatu pernyataan yang realistis dan dapat diukur.

2. Pola pengukuran tujuan

Setelah tujuan dibuat dan hasil dapat diidentifikasi, perlu ditetapkan suatu indikator kemajuan dengan mengarah pada pola pencapaian tujuan dan hasil. Ini adalah tugas yang paling kritis dan sangat sulit dalam menyusun suatu sistem akuntabilitas. Memilih indikator untuk mengukur suatu arah kemajuan pencapaian tujuan kebijakan dan sasaran program membutuhkan cara-cara dan metode tertentu agar indikator terpilih dan mencapai hal yang dibagikan oleh pembuat kebijakan.

3. Pengakomodasian sistem insentif

Pengakomodasian sistem yang insentif merupakan suatu sistem yang perlu disertakan dalam sistem akuntabilitas. Penerapan sistem insentif harus dilakukan dengan hati-hati. Adakalanya sistem insentif akan mengakibatkan hasil yang berlawanan dengan yang direncanakan.

4. Pelaporan dan penggunaan data

Suatu sistem akuntabilitas kinerja akan dapat menghasilkan data yang cukup banyak. Informasi yang dihasilkan tidak akan berguna kecuali dirancang dengan hati-hati, dalam arti informasi yang disajikan benar-benar berguna bagi pimpinan, pembuat keputusan, manajer-manajer program dan masyarakat. Bentuk dan isi laporan harus dipertimbangkan sedemikian rupa, ini merupakan pedoman pelaporan informasi dalam suatu sistem akuntabilitas.

5. Pengembangan kebijakan dan manajemen program yang dikoordinasikan untuk mendorong akuntabilitas

Pengembangan sistem akuntabilitas harus dilakukan dengan cara yang terkoordinasikan, tidak secara independen program demi program. Akuntabilitas juga menyajikan *deviasi* (selisih, penyimpangan) antara realisasi kegiatan dengan rencana dan keberhasilan/kegagalan pencapaian sasaran. Berdasarkan Pedoman Penyusunan Pelaporan Akuntabilitas Kinerja Instansi Pemerintah yang ditetapkan oleh Kepala Lembaga Administrasi Negara, pelaksanaan Akuntabilitas Kinerja Instansi Pemerintah (AKIP) harus berdasarkan antara lain pada prinsip-prinsip sebagai berikut:

1. Adanya komitmen dari pimpinan dan seluruh staf instansi yang bersangkutan.
2. Berdasarkan suatu sistem yang dapat menjamin penggunaan sumber-sumber daya secara konsisten dengan peraturan perundangundangan yang berlaku.
3. Menunjukkan tingkat pencapaian sasaran dan tujuan yang telah ditetapkan Berorientasi pada pencapaian visi dan misi, serta hasil dan manfaat yang diperoleh.
4. Jujur, objektif, transparan, dan akurat.
5. Menyajikan keberhasilan/kegagalan dalam pencapaian sasaran dan tujuan yang telah ditetapkan.

Selain prinsip-prinsip tersebut di atas, agar pelaksanaan sistem akuntabilitas kinerja instansi pemerintah lebih efektif, sangat diperlukan komitmen yang kuat dari organisasi yang mempunyai wewenang dan bertanggung

jawab di bidang pengawasan dan penilaian terhadap akuntabilitas kinerja instansi pemerintah.

Di Indonesia, kewajiban instansi pemerintah untuk menerapkan sistem akuntabilitas kinerja berlandaskan pada Instruksi Presiden (Inpres) Nomor 7 Tahun 1999 tentang Akuntabilitas Kinerja Instansi Pemerintah. Dalam Inpres tersebut dinyatakan bahwa akuntabilitas kinerja instansi pemerintah adalah perwujudan kewajiban suatu instansi pemerintah untuk mempertanggungjawabkan keberhasilan atau kegagalan pelaksanaan misi organisasi dalam mencapai tujuan dan sasaran yang telah ditetapkan melalui pertanggungjawaban secara periodik. Sistem akuntabilitas kinerja instansi pemerintah merupakan suatu tatanan, instrumen dan metode pertanggungjawaban yang intinya meliputi tahap-tahap sebagai berikut: 1. Penetapan perencanaan strategi; 2. Pengukuran kinerja; 3. Pelaporan kinerja; 4. Pemanfaatan informasi kinerja bagi perbaikan kinerja secara berkesinambungan. Siklus akuntabilitas kinerja instansi pemerintah dapat digambarkan sebagai berikut :



Siklus akuntabilitas kinerja instansi pemerintah seperti terlihat pada gambar 1 di atas dimulai dari penyusunan perencanaan strategi (renstra) yang

meliputi penyusunan visi, misi, tujuan dan sasaran serta menetapkan strategi yang akan digunakan untuk mencapai tujuan dan sasaran yang ditetapkan. Perencanaan strategi ini kemudian dijabarkan dalam perencanaan kinerja tahunan yang dibuat setiap tahun. Rencana kinerja ini mengungkapkan seluruh target kinerja yang ingin dicapai (*output/outcome*) dari seluruh sasaran strategi dalam tahun yang bersangkutan serta strategi untuk mencapainya. Rencana kinerja ini merupakan tolok ukur yang akan digunakan dalam penilaian kinerja penyelenggaraan pemerintahan untuk suatu periode tertentu. Setelah rencana kinerja ditetapkan, tahap selanjutnya adalah pengukuran kinerja. Dalam melaksanakan kegiatan, dilakukan pengumpulan dan pencatatan data kinerja.

Data kinerja tersebut merupakan capaian kinerja yang dinyatakan dalam satuan indikator kinerja. Dengan diperlukannya data kinerja yang akan digunakan untuk pengukuran kinerja, maka instansi pemerintah perlu mengembangkan sistem pengumpulan data kinerja, yaitu tatanan, instrumen, dan metode pengumpulan data kinerja. Pada akhir suatu periode, capaian kinerja tersebut dilaporkan kepada pihak yang berkepentingan atau yang meminta dalam bentuk Laporan Akuntabilitas Kinerja Instansi Pemerintah (LAKIP). Tahap terakhir, informasi yang termuat dalam LAKIP tersebut dimanfaatkan bagi perbaikan kinerja instansi secara berkesinambungan.

H. Kepatuhan Pengungkapan Informasi Keuangan

Kepatuhan terhadap pengungkapan informasi keuangan telah banyak diteliti, namun yang diteliti lebih banyak mengenai kepatuhan pengungkapan berdasarkan standar akuntansi pemerintahan (SAP). Penelitian ini menitik-

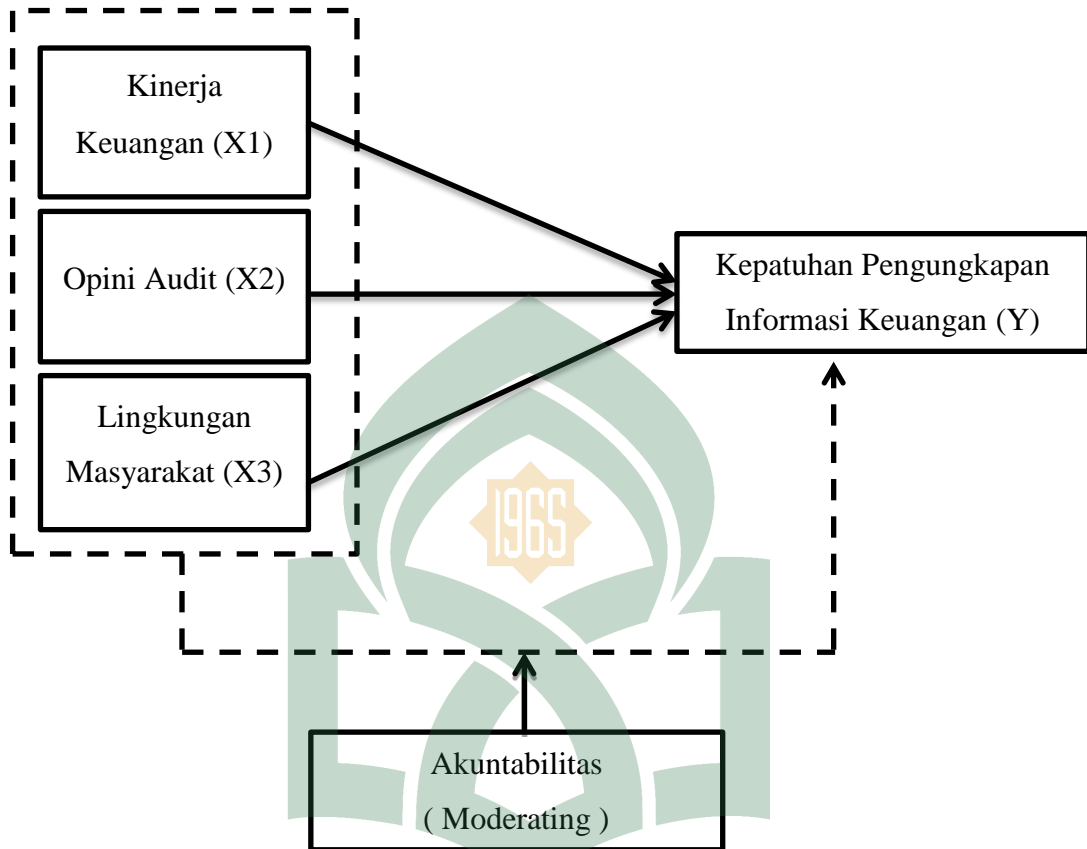
beratkan pada kepatuhan pemerintah daerah pada pengungkapan informasi keuangan. Diketahui bahwa Mendagri telah mengeluarkan instruksi Mendagri RI No. 188-52/1797SJ yang mewajibkan setiap pemerintah daerah mengungkapkan konten transparansi pengelolaan anggaran pemerintah daerah.

I. Rerangka Pikir

Kerangka pemikiran ini akan menjelaskan bahwa kepatuhan pengungkapan informasi keuangan pemerintah daerah dengan akuntabilitas serta empat faktor yang mempengaruhi akuntabilitas sebagai variabel moderating untuk mengetahui kepatuhan informasi keuangan pemerintah daerah tersebut. Keempat faktor tersebut antara lain kinerja keuangan, opini audit, lingkungan politik/masyarakat . Kerangka pikir dapat di jelaskan secara sederhana, melalui gambar dibawah ini:



Gambar 2.1
Kerangka Pikir



Keterangan:

- = Berpengaruh secara parsial
- - - = Berpengaruh secara simultan

BAB III

METODE PENELITIAN

A. Jenis dan Lokasi Penelitian

1. Jenis Penelitian

Penelitian ini termasuk dalam jenis penelitian kuantitatif. Menurut Siregar, (2013:2). Penelitian adalah penyaluran rasa ingin tahu manusia terhadap sesuatu atau masalah dengan perlakuan tertentu terhadap masalah tersebut seperti memeriksa, mengusut, menelaah, dan mempelajari secara cermat serta memformulasikan hipotesis sehingga diperoleh sesuatu seperti kebenaran, memperoleh jawaban atas masalah, pengembangan ilmu pengetahuan, dan sebagainya. Metode kuantitatif adalah metode analisis data yang dilakukan dengan cara mengumpulkan, menganalisis, dan menginterpretasikan data yang berwujud angka-angka untuk mengetahui perhitungan yang tepat bagi instansi pemerintah.

2. Lokasi Penelitian

Lokasi Penelitian ini dilakukan di Kabupaten Gowa yang terdapat 38 Satuan Kerja Perangkat Daerah (SKPD). (gowakab.go.id/). Penelitian dilakukan dengan membagikan kuesioner kepada Pejabat Struktural yang terkait dalam keuangan yang ada di setiap SKPD.

B. Pendekatan Penelitian

Adapun pendekatan penelitian yang digunakan dalam penelitian ini adalah penelitian deskriptif. Penelitian deskriptif merupakan penelitian terhadap masalah-masalah berupa fakta-fakta saat ini dari suatu populasi. Tujuan penelitian

deskriptif ini adalah untuk menguji hipotesis atau menjawab pertanyaan yang berkaitan dengan current status dari subjek yang diteliti. Tipe penelitian ini umumnya berkaitan dengan opini (individu, kelompok atau organisasi), kejadian atau prosedur.

C. Populasi dan Sampel Penelitian

1. Populasi Penelitian

Populasi adalah wilayah generalisasi yang terdiri dari objek atau subjek yang akan menjadi kuantitas dan karakteristik tertentu yang ditetapkan oleh penelitian untuk dipelajari dan kemudian ditarik kesimpulannya. Populasi dalam penelitian ini adalah 38 Satuan Kerja Perangkat Daerah (SKPD) yang berada di lingkungan Kabupaten Gowa.



Tabel
Nama SKPD dan Jumlah Populasi

Nama SKPD	Responden
Dinas	
Dinas Kesehatan	3
Dinas Sosial, Tenaga Kerja dan Transmigrasi	3
Dinas kependudukan catatan sipil	3
Dinas kebudayaan dan pariwisata	3
Dinas Perhubungan, Komunikasi dan Informatika	3
Dinas pekerjaan umum	3
Dinas pengelolaan sumber daya air (PSDA)	3
Dinas koperasi, usaha kecil mikro dan menengah	3
Dinas Pertanian	3
Dinas kehutanan dan perkebunan	3
Dinas perikanan, kelautan dan peternakan	3
Dinas pengelolaan keuangan daerah	3
Dinas pertambangan energy	3
Dinas pendidikan, olahraga dan pemuda	3
RSUD. Syekh yusuf	3
Dinas perindustrian dan perdagangan	3
Jumlah	48
Badan	
Inspektorat daerah	3
Badan Perencanaan Pembangunan daerah (Bappeda)	3
Badan Satuan Polisi Pamong Praja (Satpol PP)	3
Badan Pemberdayaan Masyarakat pemerintahan Desa dan Kelurahan	3
Badan Lingkungan Hidup	3
Badan Kepegawaian dan diklat Daerah (BKDD)	3
Badan Pemberdayaan Masyarakat dan Pemerintah Desa (BPMPD)	3
Badan Pemberdayaan Perempuan dan Keluarga Berencana	3
Badan Penanggulangan Bencana Daerah	3
Badan Kesatuan Bangsa, Politik dan Perlindungan Masyarakat	3
Jumlah	27
Kantor	
Kantor Perpustakaan dan arsip daerah	3
Kantor pelayanan terpadu	3
Kantor Ketahanan Pangan	3
Jumlah	9
Sekretariat Daerah	
Bagian Umum	3
Bagian Administrasi Pemerintahan Umum	3
Bagian administrasi Kesejahteraan Rakyat SETDA	3
Bagian Administrasi Keuangan	3
Bagian Administrasi Pembangunan	3
Bagian Administrasi Sumber Daya Alam	3

Bagian Organisasi dan Tata Laksana	3
Bagian Administrasi Perekonomian Sekretariat	3
Bagian Hukum dan Perundang-undangan	3
Bagian Humas dan Protokol Sekretariat	3
Jumlah	30
JUMLAH POPULASI	114

2. Sampel Penelitian

Sampel adalah bagian dari populasi (sebagian atau wakil populasi yang diteliti). Pengambilan sampel atas responden dilakukan secara *purposive sampling*. *Purposive sampling* digunakan karena informasi yang akan diambil berasal dari sumber yang sengaja dipilih berdasarkan kriteria yang telah ditetapkan peneliti. sampel dalam penelitian ini adalah pejabat struktural yang terlibat dalam keuangan. Kriteria yang kedua adalah memiliki masa kerja dan telah terlibat dalam keuangan minimal satu tahun. Adapun pejabat struktural yang terlibat dalam penelitian ini adalah pejabat setingkat Kepala Dinas, kepala biro, kepala bagian.

D. Jenis dan Sumber Data

Jenis data yang digunakan dalam penelitian ini adalah data subyek, yaitu data yang berupa opini, sikap, pengalaman atau karakteristik dari seseorang atau kelompok orang yang menjadi subyek penelitian (responden). Sedangkan sumber data yang digunakan dalam penelitian ini adalah data primer, yaitu sumber data yang diperoleh secara langsung dari sumber asli (tidak melalui perantara media). Data primer secara khusus dikumpulkan oleh peneliti untuk menjawab pertanyaan penelitian. Data primer dapat berupa opini subjek (orang) secara individual atau kelompok, hasil observasi terhadap suatu benda (fisik), kejadian atau kegiatan dan hasil pengujian. Data primer ini berasal dari jawaban

responden atas kuesioner yang disebarakan secara langsung ke bagian keuangan yang ditemui di Kantor Satuan Perangkat Kerja Daerah Kabupaten Gowa.

E. Metode Pengumpulan Data

Teknik pengumpulan data yang digunakan dalam penelitian ini adalah dengan menggunakan kuesioner. Data dikumpulkan dengan menggunakan kuesioner. Penelitian ini menggunakan survey method, dimana data yang digunakan untuk penelitian diperoleh dengan pendistribusian kuisisioner kepada responden secara langsung.

Kuesioner diberikan secara langsung kepada responden. Responden diminta untuk mengisi daftar pernyataan tersebut, kemudian memintanya untuk mengembalikannya melalui peneliti yang secara langsung akan mengambil kuesioner yang telah diisi tersebut pada perusahaan yang bersangkutan. Kuesioner yang telah diisi oleh responden kemudian diseleksi terlebih dahulu agar kuesioner yang tidak lengkap pengisiannya tidak diikuti sertakan dalam analisis.

F. Instrumen Penelitian

Penelitian ini menggunakan instrumen kuesioner dalam pengumpulan data. Kuesioner ini dibagikan kepada seluruh responden, dengan mengantarkan langsung kepada responden. Adapun kuesioner untuk mengukur variabel Kinerja Keuangan (X1), Opini audit (X2), Lingkungan masyarakat/politik(X3) demikian pula dengan variabel kepatuhan pengungkapan informasi keuangan (Y).

Untuk mengukur variabel tersebut, digunakan skala Likert 1 empat angka yaitu mulai dari angka 4 untuk pendapat sangat setuju (SS) dan angka 1 untuk pendapat sangat tidak setuju (STS) perinciannya adalah sebagai berikut :

1. Kategori Sangat Setuju (SS) diberi skor 4
2. Kategori Setuju (S) diberi skor 3
3. Kategori Tidak Setuju (TS) diberi skor 2
4. Kategori Sangat Tidak Setuju (STS) diberi skor 1

G. Pengukuran Variabel

Pengukuran variabel menggunakan analisis deskriptif yang berisi tentang bahasan secara deskriptif mengenai tanggapan yang diberikan responden pada kuesioner dengan cara mendeskripsikan atau menggambarkan data yang telah terkumpul sebagaimana adanya tanpa bermaksud membuat kesimpulan yang berlaku untuk umum. Statistik deskriptif umumnya digunakan untuk memberikan informasi mengenai karakteristik variabel penelitian yang utama dan data demografi responden. Ukuran yang digunakan dalam analisis deskriptif tergantung pada tipe skala *construct* yang digunakan dalam penelitian. Semua variabel dalam penelitian ini diukur dengan menggunakan skala *likert* 4 poin. Menurut Sugiyono (2011:134) Skala *likert* digunakan untuk mengukur sikap, pendapat, dan persepsi seseorang atau sekelompok orang tentang fenomena sosial.

H. Analisis Deskriptif

Statistik deskriptif berfungsi untuk memberikan gambaran atau deskripsi dari suatu data. Uji statistik deskriptif ini dilakukan untuk memperoleh gambaran

mengenai variabel-variabel yang digunakan dalam penelitian ini. Statistik deskriptif akan dilihat dari nilai rata-rata (mean), standar deviasi, nilai maksimum dan nilai minimum untuk memperoleh deskriptif variabel dan nilai rata-rata dari frekuensi serta kategori pernyataan untuk deskriptif *item* pernyataan.

I. Uji Kualitas Data

Komitmen pengukuran dan pengujian suatu kuesioner atau hipotesis sangat bergantung pada kualitas data yang dipakai dalam pengujian tersebut. Data penelitian tidak akan berguna jika instrumen yang digunakan untuk mengumpulkan data penelitian tidak memiliki reability (tingkat keandalan) dan validity (tingkat kebenaran/keabsahan yang tinggi). Pengujian pengukuran tersebut masing-masing menunjukkan konsistensi dan akurasi data yang dikumpulkan. Pengujian validitas dan reabilitas dalam penelitian ini menggunakan program SPSS (*Statistical Product and Service Solution*).

1. Uji Validitas

Suatu instrument pengukur dikatakan valid jika instrument tersebut mengukur apa yang seharusnya diukur. Dengan kata lain, instrument tersebut dapat mengukur construct sesuai dengan yang diharapkan oleh peneliti. Uji validitas yang digunakan dalam penelitian ini yaitu menggunakan pendekatan validitas konstruk. Validitas konstruk adalah pengujian yang digunakan untuk melihat hubungan antara hasil pengukuran suatu alat ukur dengan konsep yang melatar belakanginya.

Uji validitas dilakukan dengan tujuan untuk mengetahui sejauh mana ketepatan dan kecermatan suatu alat ukur dalam menentukan fungsi pengukurannya. Suatu kuesioner dikatakan valid jika pernyataan pada kuesioner mampu mengungkapkan sesuatu yang akan diukur oleh kuesioner tersebut. Untuk mengetahui apakah suatu item valid atau gugur maka dilakukan perbandingan antara koefisien r hitung dengan koefisien r tabel. Jika r hitung $>$ r tabel berarti item valid. Sebaliknya jika r hitung $<$ r tabel berarti item tidak valid (gugur).

2. Uji reliabilitas

Uji reliabilitas dilakukan untuk mengukur suatu kuesioner yang merupakan indikator dari variabel atau konstruk. Suatu kuesioner dikatakan reliabel atau handal apabila jawaban responden konsisten atau stabil dari waktu ke waktu. Pengukuran reliabilitas dapat dilakukan dengan dua cara yaitu *repeated measure* (pengukuran ulang) dan *one shot* (pengukuran sekali saja). Dalam penelitian ini, pengukuran reliabilitas dilakukan dengan *one shot* atau pengukuran sekali saja dan kemudian hasilnya dibandingkan dengan pernyataan lain atau mengukur korelasi antar pernyataan lain. Untuk menguji reliabilitas kuesioner digunakan teknik *Cronbach Alpha*. Reliabilitas suatu instrumen memiliki tingkat reliabilitas yang tinggi apabila nilai koefisien *Cronbach Alpha* yang diperoleh $>$ 0,60.

J. Metode Analisis Data

1. Uji asumsi klasik

Uji ini dilakukan untuk mengetahui bahwa data yang diolah adalah sah (tidak terdapat penyimpangan) serta distribusi normal, maka data tersebut akan diuji melalui uji asumsi klasik, yaitu:

a. Uji Normalitas

Pengujian ini bertujuan untuk menguji apakah dalam model regresi, variabel pengganggu atau residual memiliki distribusi secara normal. Uji t dan f mengasumsikan bahwa nilai residual mengikuti distribusi normal, kalau asumsi ini dilanggar maka uji statistik menjadi tidak valid. Salah satu cara untuk mendeteksi apakah residual berdistribusi normal atau tidak yaitu dengan analisis grafik. Analisis grafik dapat dilakukan dengan: (a) melihat grafik histogram yang membandingkan antara data observasi dengan distribusi yang mendekati distribusi normal, dan (b) *normal probability plot* yang membandingkan distribusi kumulatif dari distribusi normal. Distribusi normal akan membentuk garis lurus diagonal, dan plotting data residual akan dibandingkan dengan garis diagonal. Jika distribusi data residual normal, Maka garis yang menggambarkan data sesungguhnya akan mengikuti garis diagonalnya.

Cara lain adalah dengan uji statistik *one-simple kolmogorov-smirnov*.

Dasar pengambilan keputusan dari one- simple kolmogorov-smirnov adalah:

- a) Jika hasil *one-simple kolmogorov-smirnov* di atas tingkat signifikansi 0,05 menunjukkan pola distribusi normal, maka model regresi tersebut memenuhi asumsi normalitas.

- b) Jika hasil *one-simple kolmogorov-smirnov* di bawah tingkat signifikansi 0,05 tidak menunjukkan pola distribusi normal, maka model regresi tersebut tidak memenuhi asumsi normalitas.

b. Uji Multikolonieritas

Uji multikolonieritas bertujuan untuk menguji apakah model regresi ditemukan adanya korelasi antar variabel bebas (*independent*). Model regresi yang baik seharusnya tidak terjadi korelasi di antara variabel independen. Jika variabel independen saling berkorelasi, maka variabel-variabel ini tidak ortogonal. Variabel ortogonal adalah variabel independen yang nilai korelasi antar sesama variabel independen sama dengan nol. Salah satu cara mengetahui ada tidaknya multikolonieritas pada suatu model regresi adalah dengan melihat nilai tolerance dan VIF (*Variance Inflation Factor*).

- 1) Jika nilai *tolerance* $> 0,10$ dan *VIF* < 10 , maka dapat diartikan bahwa tidak terdapat multikolonieritas pada penelitian tersebut.
- 2) Jika nilai *tolerance* $< 0,10$ dan *VIF* > 10 , maka terjadi gangguan multikolonieritas pada penelitian tersebut.

c. Uji heteroskedastisitas

Uji heteroskedastisitas bertujuan menguji apakah dalam model regresi terjadi ketidaksamaan varian dari residual satu pengamatan ke pengamatan yang lain. Jika varian dari residual satu pengamatan ke pengamatan lain tetap, maka disebut homoskedastiditas dan jika berbeda disebut heteroskedastisitas. Untuk mengetahui adanya heteroskedastisitas adalah dengan melihat ada/tidaknya pola tertentu pada grafik *Scattter Plot* dengan ketentuan:

- 1) Jika terdapat pola tertentu, seperti titik-titik yang ada membentuk pola tertentu yang teratur maka menunjukkan telah terjadi heteroskedastisitas.
- 2) Jika tidak ada pola yang jelas, serta titik-titik menyebar diatas dan dibawah angka 0 pada sumbu Y, maka tidak terjadi heteroskedastisitas.

Intrepetasi yang dipergunakan selain melihat grafik *Scatter Plot* adalah uji *Spearman* dimana pada uji ini dilakukan perhitungan dari korelasi *rank spearman* antara variabel absolut dengan variabel-variabel bebas. Kemudian nilai dari semua *rank spearman* tersebut dibandingkan dengan nilai signifikasi yang ditentukan. Masalah heterokedastisitas tidak terjadi bila nilai *rank spearman* antara variabel absolut residual regresi dengan variabel-variabel bebas lebih besar dari nilai signifikasi 0,05 pada tingkat kepercayaan 5%.

d. Uji Autokorelasi

Uji autokorelasi ini bertujuan untuk mengetahui ada tidaknya autokorelasi, maka untuk mengetahui autokorelasi kita harus melihat nilai uji Durbin Watson. Metode pengujian yang sering digunakan adalah dengan uji *Durbin Watson* (uji DW) dengan ketentuan sebagai berikut:

- 1) Jika d lebih kecil dari dL atau lebih besar dari $(4-dL)$ maka hipotesis nol ditolak, yang berarti terdapat autokorelasi.
- 2) Jika d terletak antara dU dan $(4-dL)$, maka hipotesis nol diterima, yang berarti tidak ada autokorelasi.
- 3) Jika d terletak antara dL dan dU atau antara $(4-dL)$ dan $(4-dL)$, maka tidak menghasilkan kesimpulan yang pasti.

Uji autokorelasi yang dapat dilakukan selain dengan menggunakan uji

Durbin Watson (uji DW) yaitu uji *Runs Test* dengan ketentuan sebagai berikut:

- c) Jika hasil *Runs Test* di atas tingkat signifikansi 0,05 menunjukkan kesimpulan yaitu tidak terdapat autokorelasi.
- d) Jika hasil *Runs Test* di bawah tingkat signifikansi 0,05 menunjukkan adanya autokorelasi.

2. Uji Hipotesis

Persamaan regresi yang diperoleh dalam suatu proses perhitungan tidak selalu baik untuk mengestimasi nilai variabel terikat. Untuk mengetahui apakah suatu persamaan regresi yang dihasilkan baik untuk mengestimasi nilai variabel dependen atau tidak, dapat dilakukan dengan cara sebagai berikut :

a. Analisis Regresi Linier Berganda (*Multiple Regression Analysis*)

Analisis regresi linier berganda (*multiple regression*) dilakukan untuk menguji pengaruh dua atau lebih variabel independen (*explanatory*) terhadap satu variabel dependen. Model regresi berganda dalam pernyataan ini dinyatakan sebagai berikut :

$$Y = \alpha + \beta_1 X_1 + \beta_2 X_2 + \beta_3 X_3 + e \dots \dots \dots (1)$$

Keterangan :

Y = Kepatuhan Pengungkapan Informasi Keuangan

α = konstanta

β_1 = koefisien regresi Kinerja Keuangan

β_2 = koefisien regresi Opini audit

β_3 = koefisien regresi Lingkungan Masyarakat

X1 = Variabel Kinerja Keuangan

X2 = Variabel Opini Audit

X3 = Variabel Lingkungan Masyarakat

e = Error Term, yaitu tingkat kesalahan penduga dalam penelitian

Menyelesaikan analisis data menggunakan Software Program SPSS 16 (*Statistical Product and Service Solution*) dan semua hasil output data yang dihasilkan kemudian diinterpretasikan satu per satu. Uji regresi berganda dilakukan untuk menguji hipotesis H₁, H₂ dan H₃.

b. Analisis Regresi Moderasi dengan Pendekatan Nilai Selisih Mutlak

Furcot dan Shearon dalam (Ghozali, 2013) mengajukan model regresi yang agak berbeda untuk menguji pengaruh moderasi yaitu dengan model nilai selisih mutlak dari variabel independen dengan rumus persamaan regresi :

$$Y = \alpha + \beta_1 X_1 + \beta_2 X_2 + \beta_3 |X_1 - X_2|$$

Dimana :

X_i = merupakan nilai standardized skor $[(X_i - \bar{x}_i) / \sigma_{X_i}] = Z\text{score}$

|X₁ - X₂| = merupakan interaksi yang diukur dengan nilai absolut perbedaan antara X₁ dan X₂.

Menurut Furcot dan shearon (Ghozali, 2013) interaksi ini lebih disukai oleh karena ekspektasinya sebelumnya berhubungan dengan kombinasi antara X₁ dan X₂ dan berpengaruh terhadap Y. Misalkan jika skor tinggi (skor rendah) untuk variabel kinerja keuangan, opini audit, dan lingkungan masyarakat berasosiasi dengan skor rendah akuntabilitas (skor tinggi), maka akan terjadi perbedaan nilai absolut yang besar. Hal ini juga akan berlaku skor rendah dari

variabel kinerja keuangan, opini audit, dan lingkungan masyarakat berasosiasi dengan skor tinggi dari akuntabilitas (skor rendah). Kedua kombinasi ini diharapkan akan berpengaruh terhadap kepatuhan pengungkapan informasi keuangan pemerintah daerah.

Langkah uji nilai selisih mutlak dalam penelitian ini dapat digambarkan dengan persamaan regresi sebagai berikut:

$$Y = \alpha + \beta_1 X_1 + \beta_2 X_2 + \beta_3 X_3 + \beta_5 |X_1 - X_5| + \beta_6 |X_2 - X_5| + \beta_7 |X_3 - X_5| + \beta_8 |X_4 - X_5|$$

Keterangan:

Y = Kepatuhan Pengungkapan Informasi Keuangan

X1 = Kinerja Keuangan

X2 = Opini Audit

X3 = Lingkungan Masyarakat

X5 = Akuntabilitas

X_i = merupakan nilai standardized skor $[(X_i - \bar{x}_i) / \sigma X_i] =$

Zscore

$|X_1 - X_5|$ = merupakan interaksi yang diukur dengan nilai absolut perbedaan antara X1 dan X5

$|X_2 - X_5|$ = merupakan interaksi yang diukur dengan nilai absolut perbedaan antara X2 dan X5

$|X_3 - X_5|$ = merupakan interaksi yang diukur dengan nilai absolut perbedaan antara X3 dan X5

a = Kostanta

β = Koefisien Regresi

e = Error Term

Perhitungan dengan SPSS 20 akan diperoleh keterangan atau hasil tentang koefisien determinasi (R^2), Uji F, Uji t untuk menjawab perumusan masalah penelitian. berikut ini keterangan yang berkenaan dengan hal tersebut, yakni :

1) Uji Koefisien Determinasi (R^2)

Koefisien determinasi pada intinya mengukur seberapa besar kemampuan variabel bebas dalam menjelaskan variabel terikatnya. Nilai koefisien determinasi adalah antara nol dan satu. Apabila nilai R^2 kecil berarti kemampuan variabel-variabel independen dalam menjelaskan variasi variabel dependen sangat terbatas dan sebaliknya apabila R^2 besar berarti kemampuan variabel-variabel independen dalam menjelaskan variasi variabel dependen besar.

2) Uji F (Uji Simultan)

Uji F dilakukan untuk melihat pengaruh variabel X_1 , X_2 , dan variabel X_3 secara keseluruhan terhadap variabel Y . untuk menguji hipotesa : $H_0 : b = 0$, maka langkah – langkah yang akan digunakan untuk menguji hipotesis tersebut dengan uji F adalah sebagai berikut :

a) Menentukan H_0 dan H_a

H_0 : $\beta_1 = \beta_2 = \beta_3 = 0$ (tidak terdapat pengaruh yang signifikan antara variabel independen dan variabel dependen)

H_a : $\beta_1 \neq \beta_2 \neq \beta_3 = 0$ (terdapat pengaruh yang signifikan antara variabel independen dan variabel dependen)

b) Menentukan *Level of Significance*

Level of Significance yang digunakan sebesar 5% atau (α) = 0,05

c) Melihat nilai F (F hitung)

Melihat F hitung dengan melihat output (tabel anova) SPSS 16 dan membandingkannya dengan F tabel.

d) Menentukan kriteria penerimaan dan penolakan H_0 , dengan melihat tingkat probabilitasnya, yaitu :

Jika Signifikansi < 0,05 maka H_0 ditolak

Jika Signifikansi > 0,05 maka H_0 diterima

e) Uji t (Uji Parsial)

Uji t pada dasarnya digunakan untuk mengetahui tingkat signifikan koefisien regresi. jika suatu koefisien regresi signifikan menunjukkan seberapa jauh pengaruh satu variabel independen (explanatory) secara individual dalam menerangkan variabel dependen.

Untuk menguji koefisien hipotesis : $H_0 = 0$. untuk itu langkah yang digunakan untuk menguji hipotesa tersebut dengan uji t adalah sebagai berikut :

1. Menentukan H_0 dan H_a

H_0 : $\beta_1 = \beta_2 = \beta_3 = 0$ (tidak terdapat pengaruh yang signifikan antara variabel independen dan variabel dependen)

H_a : $\beta_1 \neq \beta_2 \neq \beta_3 = 0$ (terdapat pengaruh yang signifikan antara variabel independen dan variabel dependen)

2. Menentukan *Level of Significance*

Level of Significance yang digunakan sebesar 5% atau (α) = 0,05

3. Menentukan nilai t (t hitung)

Melihat nilai t hitung dan membandingkannya dengan t tabel.

4. Menentukan Menentukan kriteria penerimaan dan penolakan H_0 sebagai berikut :

Jika signifikansi $< 0,05$ maka H_0 ditolak

Jika signifikansi $> 0,05$ maka H_0 diterima



BAB IV

HASIL PENELITIAN DAN PEMBAHASAN

A. Gambaran Umum Kabupaten Gowa

1. Keadaan Geografis, Topografi, dan Demografis

Geografis

Kabupaten Gowa memiliki luas wilayah sekitar 1.883,33 km² atau setara dengan 3,01 persen dari luas daratan wilayah Propinsi Sulawesi Selatan dan secara geografis terletak antara 5°5' - 5°34,7' Lintang Selatan dan 12°38,16' - 5°33,6' Bujur Timur, dengan batas-batas sebagai berikut :

- Sebelah utara : Berbatasan dengan Kota Makassar dan Kabupaten Maros
- Sebelah timur : Berbatasan dengan Kabupaten Sinjai, Kabupaten Bulukumba dan Kabupaten Bantaeng.
- Sebelah selatan : Berbatasan dengan Kabupaten Takalar dan Kabupaten Jeneponto,
- Sebelah barat : Berbatasan dengan Kabupaten Takalar dan Kota Makassar.

Secara umum Kabupaten Gowa beriklim tropis dengan temperatur 27,125 ° celcius (dataran rendah) dimana dapat ditemui daerah beriklim basah dan kering, dengan ketinggian 5 – 1300 meter diatas permukaan laut

Topografi

Dengan topografi daerah yang tidak rata, Kabupaten Gowa mempunyai enam buah gunung yaitu Gunung Parsia (1.340 m. dpl), Gunung Mendo (11.180 m. dpl), Gunung Bawakaraeng (2.833 M. dpl), Gunung Lompobattang (2.691 m. dpl), Gunung Bulu Bone-Bone (520 m. dpl) dan Gunung Pauang (1.144 m. dpl),

dan sebuah sungai dengan luas aliran yang terbesar yaitu Sungai Jeneberang yaitu seluas 881 km² dengan panjang 90 km, selain menjadi sumber irigasi persawahan juga merupakan aset wisata yang telah banyak dikunjungi para wisatawan.

Wilayah Administrasi Pemerintahan

Secara administratif, Kabupaten Gowa terbagi dalam 18 Kecamatan, dengan wilayah terluas kecamatan Tombolo Pao. Dari kecamatan-kecamatan tersebut terbagi dalam 167 desa dan kelurahan.

2. Sektor Ekonomi

Pertumbuhan ekonomi adalah proses dimana terjadi kenaikan produk nasional bruto riil atau pendapatan nasional riil. Jadi perekonomian dikatakan tumbuh atau berkembang bila terjadi pertumbuhan output riil. Pertumbuhan ekonomi dapat juga berarti kenaikan output perkapita. Pertumbuhan ekonomi menggambarkan kenaikan taraf hidup diukur dengan output riil per orang. Salah satu cara untuk menilai prestasi pertumbuhan ekonomi adalah melalui penghitungan Produk Domestik Bruto (PDB). Nilai PDB dapat dihitung menurut harga yang berlaku yaitu pada harga-harga yang berlaku pada tahun di mana PDB dihitung dan menurut harga tetap yaitu pada harga-harga yang berlaku pada tahun dasar (base year) perbandingan. PDB untuk tingkat daerah disebut Produk Domestik Regional Bruto (PDRB).

Produk Domestik Regional Bruto (PDRB) pada dasarnya merupakan jumlah nilai tambah yang dihasilkan oleh seluruh unit usaha dalam suatu daerah tertentu yang dihasilkan oleh seluruh unit ekonomi. PDRB atas dasar harga berlaku menggambarkan nilai tambah barang dan jasa yang dihitung

menggunakan harga yang berlaku pada setiap tahun, sedangkan PDRB atas harga constant menunjukkan nilai tambah barang dan jasa tersebut yang dihitung menggunakan harga yang berlaku pada suatu tahun tertentu sebagai dasar.

Berdasarkan angka PDRB Kabupaten Gowa atas dasar harga berlaku tahun 2011, menunjukkan bahwa sektor pertanian masih memberi kontribusi yang paling besar yaitu sebesar 43,31%. Apabila dicermati, maka sesungguhnya kontribusi sektor ini terlihat cenderung mengalami penurunan setiap tahunnya. Pada Tahun 2014 sektor pertanian memberikan kontribusi dalam PDRB sebesar 41,44%. Pendapatan per kapita masyarakat Kabupaten Gowa cenderung mengalami peningkatan, pada tahun 2010 angka pendapatan perkapita adalah sebesar Rp.7.783.598,- dan pada tahun 2011 meningkat menjadi Rp.8.993.574,-. Hal ini menunjukkan bahwa pada kurun waktu 2010-2011 terjadi peningkatan sebesar Rp.1.209.975,- atau sebesar 15,55%. Pendapatan per kapita untuk Tahun 2014 adalah sebesar Rp.10.128.896,- atau mengalami peningkatan sebesar 12,62%..

Penduduk Kabupaten Gowa mayoritas beragama Islam yang memiliki jiwa dan semangat kebersamaan dan kegotongroyongan dilandasi pada ketaatan dalam melaksanakan ajaran dan nilai-nilai agama. Kondisi ini telah terbentuk sejak lama dan telah melahirkan seorang pemimpin yang memiliki jiwa kepahlawanan dalam pengabdian kepada masyarakat, yaitu Sultan Hasanuddin dan seorang Sufi penyebar agama Islam ternama Syekh Yusuf Tuanta Salamaka. Jiwa kepahlawanan yang dimiliki oleh Sultan Hasanuddin dan ajaran nilai-nilai agama yang ditanamkan oleh Syekh Yusuf Tuanta Salamaka, dimana keduanya diangkat

oleh Negara sebagai Pahlawan Nasional, telah melahirkan jiwa kepahlawanan yang menjiwai nurani masyarakat Gowa dalam kehidupan berbangsa dan bernegara.

3. Kesehatan

Tersedianya sarana kesehatan yang cukup memadai seperti Rumah Sakit, Rumah Bersalin, Pusat Kesehatan Masyarakat (Puskesmas), Poliklinik dan Balai Kesehatan Ibu dan Anak (BKIA) sangat menunjang peningkatan kesehatan masyarakat.

4. Pemerintahan

Aparat pemerintah dirasakan cukup profesional, terutama dalam mengatasi keadaan dan lebih berorientasi kepada pelayanan masyarakat. Dalam era reformasi diharapkan korupsi, kolusi dan nepotisme (KKN) tidak terdapat di Kabupaten Gowa. Sikap aparat yang dipengaruhi oleh sistem, kelembagaan dan budaya masyarakat yang dilayani perlu diubah. Dengan demikian upaya perubahan dan pembaharuan manajemen pemerintah harus lebih bersifat komprehensif dan integral.

Struktur Organisasi

1. Sekretariat Daerah

Sekretariat Daerah mempunyai tugas dan berkewajiban membantu Bupati dalam menyusun kebijakan dan mengkoordinasikan Dinas-Dinas Daerah, Lembaga Teknis Daerah dan Perangkat Daerah lainnya sesuai kewenangannya berdasarkan Peraturan Perundang-undangan yang berlaku. Untuk

menyelenggarakan tugas tersebut Sekretariat Daerah mempunyai fungsi sebagai berikut :

- a. Penyusunan kebijakan Pemerintahan Daerah;
- b. Pengkoordinasian pelaksanaan tugas Dinas Daerah dan Lembaga Teknis Daerah;
- c. Pemantauan dan evaluasi pelaksanaan kebijakan Pemerintah Daerah;
- d. Pembinaan Administrasi dan Aparatur Pemerintahan Daerah;
- e. Pembinaan dan pengelolaan administrasi kepegawaian, hukum dan Peraturan Perundang-undangan, keuangan, peralatan/perlengkapan dan tata usaha di lingkungan Sekretariat Daerah;
- f. Pembinaan kemasyarakatan dalam arti mengumpulkan dan menganalisa data, merumuskan program dan petunjuk teknis serta memantau perkembangan penyelenggaraan kemasyarakatan;
- g. Pelaksanaan tugas lain yang diberikan oleh Bupati sesuai dengan tugas dan fungsinya.

2. Sekretariat DPRD

Sekretariat Dewan Perwakilan Rakyat Daerah mempunyai tugas menyelenggarakan Administrasi dan Kesekretariatan, Administrasi Keuangan, Mendukung Pelaksanaan Tugas dan Fungsi Dewan Perwakilan Rakyat Daerah dan menyediakan serta mengkoordinasikan tenaga ahli yang diperlukan oleh Dewan Perwakilan Rakyat Daerah sesuai dengan kemampuan keuangan Daerah, berdasarkan Peraturan Perundang-undangan yang berlaku. Untuk

penyelenggaraan tugas, Sekretariat Dewan Perwakilan Rakyat Daerah mempunyai fungsi :

- a. Penyelenggaraan administrasi kesekretariatan Dewan Perwakilan Rakyat Daerah;
- b. Penyelenggaraan administrasi keuangan Dewan Perwakilan Rakyat Daerah;
- c. Penyelenggaraan rapat-rapat Dewan Perwakilan Rakyat Daerah;
- d. Penyediaan dan pengkoordinasian tenaga ahli yang diperlukan oleh Dewan Perwakilan Rakyat Daerah;
- e. Pembinaan dan pelaksanaan tugas sesuai dengan lingkup tugas dan kewenangannya;
- f. Pembinaan administrasi yang terdiri dari urusan tata usaha, kepegawaian, keuangan dan perbekalan Dewan Perwakilan Rakyat Daerah;
- g. Pelaksanaan tugas lain sesuai dengan kewenangan dan bidang tugasnya.

3. Dinas-dinas Daerah

Dinas Daerah dipimpin oleh seorang Kepala Dinas dan berkedudukan sebagai unsur pelaksana otonomi daerah yang berada dibawah dan bertanggung jawab kepada Bupati melalui Sekretaris Daerah. Organisasi dan Tata Kerja Dinas

Lingkup Pemerintah Kabupaten Gowa terdiri atas :

- a. Dinas Pendidikan, Olahraga dan Pemuda
- b. Dinas Kesehatan
- c. Dinas Sosial, Tenaga Kerja dan Transmigrasi
- d. Dinas Perhubungan, Komunikasi dan Informatika
- e. Dinas Kependudukan dan Catatan Sipil

- f. Dinas Kebudayaan dan Pariwisata
 - g. Dinas Pekerjaan Umum
 - h. Dinas Pengelolaan Sumber Daya Air
 - i. Dinas Perindustrian dan Perdagangan
 - j. Dinas Koperasi Usaha Mikro, Kecil dan Menengah
 - k. Dinas Pertanian
 - l. Dinas Perikanan, Kelautan dan Peternakan
 - m. Dinas Kehutanan dan Perkebunan
 - n. Dinas Pengelolaan Keuangan Daerah
 - o. Dinas Pertambangan dan Energi.
4. Lembaga Teknis Daerah dan Lembaga Lainnya

Badan daerah berkedudukan sebagai unsur pendukung tugas Bupati yang berada dibawah dan bertanggung jawab kepada Bupati melalui Sekretariat Daerah dan dipimpin oleh seorang Kepala Badan dan Inspektorat dipimpin oleh seorang Inspektur, RSUD dipimpin oleh seorang Direktur dan berkedudukan sebagai unsur pengawas penyelenggaraan Pemerintah Daerah yang berada dibawah dan bertanggung jawab langsung kepada Bupati dan secara Teknis Administrasi mendapat pembinaan dari Sekretaris Daerah. Badan-Badan Daerah atau yang setingkat Badan di Kabupaten Gowa berjumlah 7 buah dengan rincian sebagai berikut:

- a. Badan Perencanaan Pembangunan Daerah;
- b. Rumah Sakit Umum Daerah;
- c. Badan Kepegawaian dan Diklat Daerah;

- d. Badan Pemberdayaan Masyarakat dan Pemerintahan Desa;
- e. Badan Keluarga Berencana dan Pemberdayaan Perempuan;
- f. Badan Kesatuan Bangsa, Politik dan Perlindungan Masyarakat;
- g. Inspektorat Daerah;
- h. Satuan Polisi Pamong Praja;
- i. Badan Lingkungan Hidup Daerah;

Kantor dipimpin oleh seorang Kepala Kantor dan merupakan unsur pendukung tugas Bupati yang berada dibawah dan bertanggung jawab kepada Bupati melalui Sekretaris Daerah. Kantor-kantor daerah di Kabupaten Gowa berjumlah 2 buah yang terdiri dari:

- a. Kantor Perpustakaan, Arsip dan PDE;
- b. Kantor Ketahanan Pangan;

Sedangkan lembaga lain ada 2 yaitu Kantor Pelayanan Terpadu dan Badan Badan Penanggulangan Bencana Daerah;

5. Kecamatan UNIVERSITAS ISLAM NEGERI

Camat mempunyai tugas melaksanakan kewenangan pemerintahan yang dilimpahkan oleh Bupati untuk menangani sebagian urusan otonomi daerah berdasarkan Perundang-undangan yang berlaku. Camat menyelenggarakan tugas umum pemerintahan yang fungsinya meliputi:

- a. Mengkoordinasikan kegiatan pemberdayaan masyarakat;
- b. Mengkoordinasikan upaya penyelenggaraan ketentraman dan ketertiban umum;
- c. Mengkoordinasikan penerapan dan penegak dan peraturan perundang-undangan;

- d. Mengkoordinasikan pemeliharaan prasarana dan fasilitas pelayanan umum.
- e. Mengkoordinasikan penyelenggaraan kegiatan pemerintahan ditingkat Kecamatan;
- f. Membina penyelenggaraan Pemerintahan Desa/Kelurahan;
- g. Melaksanakan pelayanan masyarakat yang menjadi ruang lingkup tugasnya dan/atau yang belum dapat dilaksanakan Pemerintahan Desa/Kelurahan;
- h. Melaksanakan tugas lain yang diberikan oleh Bupati sesuai dengan tugas dan fungsinya.

B. Posisi Strategik Kabupaten Gowa

Sungguminasa adalah Ibu kota Kabupaten Gowa, sebagaimana diatur dalam Undang-Undang Nomor 12 Tahun 1956 tentang Pembentukan Daerah Otonomi Kabupaten di Lingkungan Propinsi Sulawesi Selatan, Gowa memiliki berbagai kekhususan yang memberikan posisi strategis, baik dari segi ekonomi, politik, sosial budaya maupun pertahanan keamanan. Secara menyeluruh, Gowa merupakan barometer bagi pencapaian pembangunan pada bidang-bidang ekonomi, politik, sosial budaya maupun pertahanan keamanan.

Dalam aspek ekonomi, sebagian besar kekuatan ekonomi berada di Sungguminasa. Perputaran roda ekonomi, terutama ekonomi jasa dan keuangan, sepenuhnya digerakkan oleh para pelaku ekonomi yang berdomisili di ibu kota Kabupaten Gowa. Oleh karena itu, sebagai ibu kota Kabupaten, Sungguminasa menjadi cermin kemajuan pembangunan ekonomi nasional dan pencapaian kinerja pembangunan ekonomi Kabupaten Gowa.

C. Visi dan Misi Kabupaten Gowa

Visi Pembangunan Daerah kabupaten Gowa tahun 2016 adalah :

“Terwujudnya Gowa yang Handal dalam Peningkatan Kualitas Hidup Masyarakat dan Penyelenggaraan Pemerintahan”.

Sejalan dengan visi yang telah ditetapkan dan dengan memperhatikan kondisi obyektif yang dimiliki Kabupaten Gowa, dirumuskan Misi Kabupaten Gowa, sebagai berikut :

- a) Meningkatkan kualitas dan kapasitas sumber daya manusia dengan moral dan akhlak yang tinggi serta keterampilan yang memadai.
- b) Meningkatkan interkoineksitas wilayah dan keterkaitan ekonomi.
- c) Meningkatkan kelembagaan dan peran masyarakat.
- d) Meningkatkan penerapan hukum dan penerapan prinsip tata pemerintahan yang baik
- e) Mengoptimalkan pengelolaan sumber daya alam yang mengacu pada kelestarian lingkungan.

Sebagai bentuk komitmen Pemerintah Kabupaten Gowa terhadap pengelolaan ruang kota yang berkelanjutan dan berwawasan lingkungan, pada tahun 2012 telah terbit Peraturan Daerah Kabupaten Gowa Nomor 15 Tahun 2012 tentang Rencana Tata Ruang Wilayah Kabupaten Gowa Tahun 2012-2032. Dalam Peraturan Daerah Kabupaten Gowa Nomor 15 Tahun 2012 tentang Rencana Tata Ruang Wilayah Kabupaten Gowa Tahun 2012-2032 dikatakan bahwa tujuan penataan ruang Kabupaten Gowa adalah untuk mewujudkan ruang wilayah Kabupaten Gowa yang terkemuka, aman, nyaman, produktif, berkelanjutan, berdaya saing dan maju dibidang pertanian, industri, jasa, perdagangan dan wisata melalui inovasi, peningkatan kualitas sumber daya manusia secara berkelanjutan, dan mendukung fungsi Kawasan Strategis Nasional (KSN) Perkotaan Mamminasata.

D. Gambaran Responden

Pengumpulan data dikumpulkan selama kurang lebih satu bulan mulai pada tanggal 7 September – 7 Oktober tahun 2016. Kuesioner yang disebar ke instansi-instansi yang menjadi objek penelitian berjumlah 99. Secara lengkap data disajikan dalam tabel 4.1 berikut.

Tabel 4.1
Analisis Tingkat Pengembalian Kuesioner

Kuesioner yang didistribusikan	99	0%
K Kuesioner yang gugur (jawaban yang tidak lengkap)	1	0,1%
Kuesioner dapat diolah	98	100%

Sumber: Output SPSS 21 (2016)

Berdasarkan tabel di atas, kuesioner yang dibagikan kepada responden berjumlah 99 atau 100% kuesioner, sedangkan kuesioner yang tidak lengkap karena masih banyak pernyataan yang belum diisi oleh responden berjumlah 1 atau 0,1% dari kuesioner yang dibagikan, sehingga kuesioner yang menjadi sampel berjumlah 98 atau 100% dari kuesioner yang dibagikan.

E. Karakteristik Responden

Penelitian ini menguraikan mengenai pengaruh kinerja keuangan, opini audit, dan lingkungan masyarakat terhadap kepatuhan pengungkapan informasi keuangan pemerintah daerah dengan akuntabilitas sebagai variabel moderating. Hal ini bertujuan untuk mengetahui perbandingan pengaruh kinerja keuangan, opini audit, dan lingkungan masyarakat terhadap kepatuhan pengungkapan informasi keuangan pemerintah daerah dengan akuntabilitas sebagai variabel moderating. Responden dalam penelitian ini adalah pegawai/staf pada bagian keuangan, yakni pegawai/staf, bendahara dan kasba keuangan setiap SKPD yang

menjadi objek penelitian. Jumlah SKPD yang menjadi objek penelitian adalah sebanyak 33 instansi.

Karakteristik responden berguna untuk menguraikan deskripsi identitas responden menurut sampel penelitian yang telah ditetapkan. Salah satu tujuan dengan karakteristik responden adalah memberikan gambaran objek yang menjadi sampel dalam penelitian ini. Karakteristik responden yang menjadi sampel dalam penelitian ini kemudian dikelompokkan menurut jenis kelamin, usia, pendidikan terakhir, jabatan, dan lama bekerja. Untuk memperjelas karakteristik responden yang dimaksud, maka akan disajikan tabel mengenai data responden seperti yang dijelaskan berikut ini.

a. Jenis Kelamin

Kelompok jenis kelamin dalam penelitian ini dapat dikelompokkan dalam 2 kelompok yaitu kelompok laki-laki dan perempuan. Karena perbedaan jenis kelamin juga menentukan seseorang untuk melakukan aktivitas, perempuan lebih melakukan hal-hal yang mudah sesuai dengan fisik yang dimilikinya dan lebih memiliki insting yang baik dibandingkan laki-laki dalam hal keuangan. Berdasarkan penjelasan tersebut maka persentase karakteristik responden berdasarkan jenis kelamin pada penelitian ini dilihat pada tabel berikut:

Tabel 4.2
Karakteristik Responden Berdasarkan Jenis Kelamin

Jenis Kelamin	Frekuensi (n)	Persentase(%)
Perempuan	57	54.0
Laki-laki	41	41.0
Total	98	98

Sumber : Data kuesioner diolah SPSS 21, 2016

Berdasarkan tabel 4.2 diatas menunjukkan karakteristik responden berdasarkan jenis kelamin. Berdasarkan tabel tersebut responden laki-laki sebanyak 41 orang atau sebesar 41% dari jumlah total responden sedangkan jumlah responden perempuan jauh lebih banyak yaitu 57 orang atau sebesar 58% dari jumlah total responden.

Responden perempuan lebih banyak dari laki-laki, hal ini menunjukkan bahwa perempuan lebih agresif dalam hal keuangan terutama untuk kebutuhan kantor. Meskipun perbandingan antara konsumen perempuan dengan laki-laki tidak menunjukkan perbedaan yang terlalu signifikan.

b. Umur / Usia

Jumlah responden skpd berdasarkan umur dapat dilihat pada tabel 4.3 berikut ini:

Tabel 4.3
Karakteristik Responden Berdasarkan Umur

Umur	Frekuensi (n)	Persentase (%)
≤29tahun	2	2.0
30 – 39tahun	32	32.0
40 – 49tahun	47	47.0
≥50tahun	17	17.0
Total	98	98.0

Sumber : Data kuesioner diolah SPSS 21, 2016

Berdasarkan tabel 4.3 dapat diketahui bahwa responden yang berusia antara kurang dari 29 tahun sebanyak 2 orang atau 2%, usia antara 30 sampai 39 tahun sebanyak 32 orang atau 32%, usia antara 40 sampai 49 tahun sebanyak 47

orang atau 47%, dan usia diatas 50 tahun sebanyak 17 orang atau 17%. Dengan demikian responden terbanyak berusia antara 40 sampai 49 tahun.

c. Pendidikan terakhir

Pendidikan merupakan usaha manusia untuk meningkatkan ilmu pengetahuan yang didapat baik dari lembaga formal maupun non formal dalam membantu proses transformasi sehingga dapat mencapai kualitas yang diharapkan. Jumlah responden skpd berdasarkan pendidikan dapat dilihat pada tabel 4.4 berikut:

Tabel 4.4
Karakteristik Responden Berdasarkan Pendidikan terakhir

Pendidikan	Frekuensi (n)	Persentase (%)
SMU	2	2.0
Diploma	2	2.0
Sarjana (S1)	81	81.0
Sarjana (S2)	13	13.0
Total	98	98.0

Sumber : Data kuesioner diolah SPSS 21, 2016

Berdasarkan tabel 4.4 dapat diketahui bahwa dari 98 responden berpendidikan terakhir setingkat SMU sebanyak 2 atau 2% responden, berpendidikan terakhir setingkat Diploma sebanyak 2 atau 2% responden, berpendidikan terakhir S1 sebanyak 81 atau 81% responden, berpendidikan terakhir S2 sebanyak 13 atau 13% Dengan demikian jumlah sampel terbanyak adalah responden yang berpendidikan terakhir S1.

d. Masa kerja

Jumlah responden skpd berdasarkan jabatan dapat dilihat pada tabel 4.5 berikut:

Tabel 4.5
Karakteristik Responden Masa Kerja

Lama Bekerja	Frekuensi (n)	Persentase (%)
≤5	2	2.0
6 – 10	34	34.0
11 – 15	33	33.0
≥16	29	29.0
Total	98	98.0

Sumber : Data kuesioner diolah SPSS 21, 2016

Berdasarkan tabel 4.5 dapat diketahui bahwa dari 98 responden, sebanyak 2 atau 2% responden yang bekerja selama <5 tahun, 34 atau 34% responden yang bekerja selama 6 – 10 tahun, 33 atau 33% responden yang bekerja selama 11 - 15 tahun, dan 29 atau 29% responden yang bekerja selama lebih dari 16 tahun. Dengan demikian jumlah sampel terbanyak adalah responden yang bekerja selama 6 – 10 tahun.

e. Jabatan

Persentase karakteristik jabatan responden skpd dapat dilihat pada tabel 4.6 berikut:

Tabel 4.6
Karakteristik Responden berdasarkan Jabatan

Jabatan	Frekuensi (n)	Persentase (%)
Bendahara	35	35.0
Kasba Keuangan	29	29.0
Staf	34	34.0
Total	98	98.0

Sumber : Data kuesioner diolah SPSS 21, 2016

Berdasarkan tabel 4.6 dapat diketahui bahwa dari 98 responden, sebanyak 35 atau 35% responden di bagian bendahara, 29 atau 29% responden yang di bagian kasba keuangan, dan 34 atau 34% responden yang di bagian staf. Dengan demikian jumlah sampel terbanyak adalah responden di bagian bendahara.

F. Analisis Deskriptif

a. Analisis Deskriptif Variabel

Deskripsi variabel dari 33 responden dalam penelitian dapat dilihat pada tabel berikut:

Tabel 4.7 Hasil Uji Statistik Deskriptif

Descriptive Statistics						
	N	Minimum	Maximum	Mean		Std. Deviation
	Statistic	Statistic	Statistic	Statistic	Std. Error	Statistic
KINERJA	98	13,00	20,00	16,8265	,18292	1,81077
OPINI	98	18,00	28,00	23,0816	,26416	2,61508
LINGKUNGAN	98	11,00	16,00	13,5000	,15972	1,58114
AK	98	15,00	24,00	20,3163	,22962	2,27309
IF	98	16,00	24,00	20,1633	,21694	2,14761
Valid N (listwise)	98					

Sumber : Data kuesioner diolah SPSS 21, 2016 (Lihat Lampiran)

Tabel 4.7 menunjukkan statistik deskriptif dari masing-masing variabel penelitian. Berdasarkan tabel 4.7, hasil analisis dengan menggunakan statistik deskriptif terhadap kinerja keuangan menunjukkan nilai minimum sebesar 13, nilai maksimum sebesar 20, mean (rata-rata) sebesar 16,83 dengan standar deviasi sebesar 1,810. Selanjutnya hasil analisis dengan menggunakan statistik deskriptif terhadap variabel Opini Audit menunjukkan nilai minimum sebesar 18, nilai maksimum sebesar 28, mean (rata-rata) sebesar 23,08 dengan standar

deviasi sebesar 2,615, variabel lingkungan masyarakat menunjukkan nilai minimum sebesar 11, nilai maksimum sebesar 16, mean (rata-rata) sebesar 13,5 dengan standar deviasi sebesar 1,581. Sedangkan untuk variabel IF, nilai minimum sebesar 16, nilai maksimum sebesar 24, mean (rata-rata) sebesar 20,163 dengan standar deviasi sebesar 2,147 dan variabel moderating nilai minimum sebesar 15, nilai maksimum sebesar 24, mean (rata-rata) sebesar 20,316 dengan standar deviasi sebesar 2,147.

Berdasarkan tabel diatas dapat disimpulkan bahwa nilai rata-rata tertinggi berada pada variabel opini audit yakni 2,615, sedangkan yang terendah adalah variabel lingkungan masyarakat 1,581 yaitu . Untuk standar deviasi tertinggi berada pada variabel opini audit yaitu 2,615 dan yang terendah adalah variabel lingkungan masyarakat yaitu 1,581.

b. Analisis Deskriptif Pernyataan

Variabel yang diteliti dalam penelitian ini adalah kinerja keuangan, opini audit, dan lingkungan masyarakat terhadap kepatuhan pengungkapan informasi keuangan dengan akuntabilitas sebagai variabel moderating. Distribusi frekuensi atas jawaban responden dari hasil tabulasi skor data. Berdasarkan rumus yang digunakan yaitu :

$$C = \frac{5 - 1}{5} = 0,8$$

Hasil perhitungan rentang skala menunjukkan nilai 0,8, dengan demikian rentang skala 0,8 tersebut dapat dijelaskan nilai numeriknya sebagai berikut:

Tabel 4.8 Ikhtisar Rentang Skala Variabel

Rentang	Kinerja Keuangan	Opini audit	Lingkungan Masyarakat	Kepatuhan Pengungkapan infor. Keuangan	Moderating
$1 \leq X < 1,80$	SR	SR	SR	SR	SR
$1,80 \leq X < 2,60$	R	R	R	R	R
$2,61 \leq X < 3,40$	S	S	S	S	S
$3,41 \leq X < 4,20$	T	T	T	T	T
$4,21 \leq X < 5$	ST	ST	ST	ST	ST

Keterangan : SR : Sangat Rendah R : Rendah
 S : Sedang ST : Sangat Tinggi
 T : Tinggi

a) Kinerja keuangan (X1)

Variabel Kinerja keuangan pada penelitian ini diukur melalui 5 buah indikator. Hasil tanggapan terhadap lokasi dapat dijelaskan pada tabel 4.9 berikut

ini:

Tabel 4.9 Tanggapan Responden mengenai Kinerja keuangan

Item	STS (1)	TS (2)	S (4)	SS (5)	Total	
	F	F	F	F	F	%
X1P1	-	-	37	61	98	98,0
X1P2	-	4	46	48	98	98,0
X1P3	-	3	66	29	98	98,0
X1P4	1	12	64	21	98	98,0
X1P5	-	6	45	47	98	98,0

Sumber : Data kuesioner diolah SPSS 21, 2016

Dari tabel 4.9 diatas dimana pada item X1.P1 sebagian responden menjawab “sangat setuju” sebanyak 61 orang, itu menandakan bahwa kinerja keuangan strategis dipersepektifkan baik oleh responden. Pada item X1.P2 responden menjawab paling tinggi “sangat setuju” sebanyak 48 orang yang menunjukkan bahwa responden setuju bahwa kinerja keuangan pemda mudah diketahui. Kemudian item X1.P3 responden kebanyakan menjawab “setuju” sebanyak 66 orang dengan pernyataan bahwa kinerja keuangan pemda lancar. Item X1.P4 kebanyakan responden menjawab “setuju” sebanyak 64 orang dengan pernyataan bahwa Kinerja Keuangan pemda mudah dan X1.P5 kebanyakan menjawab “sangat setuju” sebanyak 47 orang.

Selain itu, dapat diketahui pula bahwa jawaban tertinggi terdapat pada item X1.P3 kebanyakan responden “setuju” dengan pernyataan bahwa kinerja keuangan berjalan dengan lancar sesuai peraturan yang berlaku.

b) Opini Audit (X2)

Variabel opini audit pada penelitian ini diukur melalui 5 buah indikator.

Hasil tanggapan terhadap opini audit dapat dijelaskan pada tabel 4.10 berikut ini:

Tabel Frekuensi 4.10 Item Variabel Opini audit

Item	STS (1)	TS (2)	S (4)	SS (5)	Total	
	F	F	F	F	F	%

X2P1	-	-	55	43	98	98,0
X2P2	-	1	61	36	98	98,0
X2P3	-	5	63	30	98	98,0
X2P4	-	-	56	42	98	98,0
X2P5	2	4	56	36	98	98,0
X2P6	-	2	59	37	98	98,0
X2P7	-	-	55	43	98	98,0

Sumber : Data kuesioner diolah SPSS 21, 2016

Dari tabel 4.10 diatas dapat diketahui bahwa pertanyaan pertama didominasi oleh jawaban "setuju" yaitu sejumlah 55 responden. Hal ini menunjukkan bahwa responden pada umumnya menyatakan setuju bahwa opini audit sangat dibutuhkan.

Pertanyaan kedua didominasi oleh jawaban "setuju" yaitu sejumlah 61 responden. Hal ini menunjukkan bahwa sebagian besar responden menyatakan setuju bahwa Pemerintah Kabupaten Gowa membutuhkan adanya opini audit.

Pertanyaan ketiga didominasi oleh jawaban "setuju" yaitu sejumlah 63 responden. Hal ini menunjukkan bahwa responden pada umumnya menyatakan setuju bahwa pemerintah kabupaten gowa menyediakan opini audit dalam mendeteksi adanya kecurangan. Pertanyaan keempat dan kelima jawaban "setuju" sebanyak 56 responden. Hal ini menunjukkan bahwa sebagian besar responden menyatakan setuju bahwa pemerintah kabupaten gowa menyediakan opini audit untuk memeriksa laporan keuangan.

Pertanyaan keenam didominasi oleh jawaban "setuju" yaitu sejumlah 59 responden dan yang terakhir pertanyaan ketujuh didominasi oleh jawaban "setuju" yaitu sebanyak 55 sehingga dapat dijelaskan bahwa variabel opini audit dibutuhkan dalam pemerintah daerah untuk mendeteksi kecurangan pelaporan keuangan.

c) Lingkungan Masyarakat (X3)

Variabel lingkungan masyarakat pada penelitian ini diukur melalui 4 buah indikator yaitu dampak kerugian yang besar, dampak kerugian yang kecil, besarnya nilai material kecurangan dan kecilnya atau rendahnya nilai material

kecurangan. Adapun hasil tanggapan terhadap harga dapat dijelaskan pada tabel 4.11 berikut ini:

Tabel 4.11 Frekuensi Item Variabel Lingkungan Masyarakat

Item	STS (1)	TS (2)	S (4)	SS (5)	Total	
	F	F	F	F	F	%
X3P1	-	-	54	44	98	98,0
X3P2	-	-	59	39	98	98,0
X3P3	-	2	57	39	98	98,0
X3P4	-	6	59	33	98	98,0

Sumber : Data kuesioner diolah SPSS 21, 2016

Dari tabel 4.11 diatas dapat diketahui bahwa pertanyaan pertama didominasi oleh jawaban “setuju” yaitu sejumlah 54 responden. Hal ini menunjukkan bahwa responden pada umumnya menyatakan setuju bahwa Pemerintah kabupaten dalam setiap skpd membutuhkan adanya lingkungan masyarakat.

Berdasarkan pertanyaan kedua dan keempat jawaban “setuju” merupakan jawaban yang paling banyak muncul dengan jumlah 59 responden. Hal ini menunjukkan bahwa sebagian besar responden menyatakan setuju bahwa pemerintah kabupaten gowa dalam setiap skpd berpengaruh dengan adanya lingkungan masyarakat.

Pertanyaan ketiga jawaban “setuju” juga merupakan jawaban yang paling banyak muncul dengan jumlah 57 responden. Hal ini menunjukkan bahwa sebagian besar responden menyatakan setuju bahwa lingkungan masyarakat dibutuhkan dalam setiap skpd.

Dari keempat pertanyaan yang diajukan kepada responden sebagian besar menyatakan “setuju” jika variabel lingkungan masyarakat berpengaruh dalam pmerintah kabupaten dari berbagai skpd.

2. Deskripsi Variabel Dependen

Variabel dependen dalam penelitian ini adalah kepatuhan pengungkapan informasi keuangan (Y) dimana variabel tersebut memiliki beberapa item seperti pencarian informasi, rekomendasi dari instansi, laporan keuangan yang tidak cacat, dan mudah diketahui. Adapun hasil tanggapan terhadap kepatuhan pengungkapan informasi keuangan dapat dijelaskan pada tabel 4.12 berikut ini:

Tabel 4.12 Frekuensi Variabel Kepatuhan Pengungkapan Informasi Keuangan

Item	STS (1)	TS (2)	S (4)	SS (5)	Total	
	F	F	F	F	F	%
Y1	-	2	55	41	98	98,0
Y2	-	1	54	43	98	98,0
Y3	-	-	66	32	98	98,0
Y4	-	6	64	28	98	98,0
Y5	-	4	55	39	98	98,0
Y6	1	-	47	50	98	98,0

Sumber : Data kuesioner diolah SPSS 21, 2016

Berdasarkan data yang ditampilkan pada tabel 4.12, dapat diketahui bahwa sebanyak 55 responden menjawab “setuju” dengan variabel YP1 bahwa mereka mencari informasi keuangan mengenai pemerintah di setiap skpd.

Variabel YP2 terdapat 54 responden yang “setuju” bahwa dalam pemerintah harus mencantumkan laporan keuangan yang sebenarnya.

Variabel YP3 jawaban “setuju” juga merupakan jawaban yang paling banyak muncul dengan jumlah 66 responden. Hal ini menunjukkan bahwa sebagian besar responden bahwa informasi keuangan yang didapat adalah informasi yang sebenarnya.

Variabel YP4 jawaban “setuju” juga merupakan jawaban yang paling banyak muncul dengan jumlah 64 responden. Hal ini menunjukkan bahwa sebagian besar responden memutuskan untuk mendeteksi informasi keuangan yang sebenarnya dan variabel YP5 jawaban “setuju” sebanyak 55 orang dan jawaban “sangat setuju” sebanyak 39 orang dan jawaban “sangat tidak setuju” sebanyak 4. Selanjutnya, YP6 jawaban “setuju” sebanyak 47, jawaban “sangat setuju” sebanyak 50, dan jawaban “sangat tidak setuju” hanya 1.

Berdasarkan hasil tersebut, dapat disimpulkan bahwa pada variabel kepatuhan pengungkapan informasi keuangan (Y) yang memberikan pengaruh paling besar dalam instansi, dalam pernyataan (YP3) yang sering muncul.

3. Deskripsi Variabel Moderating

Variabel moderating dalam penelitian ini adalah akuntabilitas (Z) dimana variabel tersebut memiliki keterkaitan dari variabel – variabel tersebut baik independen maupun dependen. Adapun hasil tanggapan terhadap akuntabilitas dapat dijelaskan pada tabel 4.13 berikut ini:

Tabel 4.13 Frekuensi Variabel Moderating (Akuntabilitas)

Item	STS (1)	TS (2)	S (4)	SS (5)	Total	
	F	F	F	F	F	%
ZP1	-	-	64	34	98	98,0
ZP2	-	1	61	36	98	98,0
ZP3	-	-	52	46	98	98,0
ZP4	-	-	55	43	98	98,0
ZP5	-	-	61	37	98	98,0
ZP6	-	3	40	55	98	98,0

Sumber : Data kuesioner diolah SPSS 21, 2016

Berdasarkan data yang ditampilkan pada tabel 4.13, dapat diketahui bahwa sebanyak 64 responden menjawab “setuju” dengan variabel ZP1 bahwa akuntabilitas sangat berpengaruh dalam skpd.

Variabel ZP2 terdapat 61 responden yang “setuju” bahwa dalam pemerintah harus mencantumkan akuntabilitas.

Variabel ZP3 jawaban “setuju” juga merupakan jawaban yang paling banyak muncul dengan jumlah 52 responden. Hal ini menunjukkan bahwa sebagian besar responden bahwa akuntabilitas adalah variabel yang memperkuat.

Variabel ZP4 jawaban “setuju” juga merupakan jawaban yang paling banyak muncul dengan jumlah 55 responden dan variabel ZP5 jawaban “setuju” sebanyak 61 dan jawaban “sangat setuju” sebanyak 37 orang. Selanjutnya ZP6 jawaban “setuju” sebanyak 40, jawaban “sangat setuju” sebanyak 55 dan jawaban “tidak setuju” sebanyak 3 orang. Hal ini menunjukkan bahwa pemerintah dengan variabel moderating (akuntabilitas) itu salah satu variabel yang memperkuat.

Berdasarkan hasil tersebut, dapat disimpulkan bahwa pada variabel moderating (Z) yang memberikan pengaruh paling besar dari ketiga variabel tersebut dan untuk memperkuat dalam pernyataan (ZP1) yang sering muncul.

4. Uji Validitas dan Reliabilitas

a. Uji Validitas

Uji validitas digunakan untuk menguji sejauh mana ketepatan alat pengukur dapat mengungkapkan konsep gejala/kejadian yang diukur. Suatu butir pertanyaan dikatakan valid jika nilai r_{hitung} yang merupakan nilai dari *corrected item-total correlation* > dari r_{tabel} yang diperoleh melalui df (*Degree of Freedom*). Kriteria

yang digunakan untuk menyatakan suatu instrumen dianggap valid atau layak digunakan dalam pengujian hipotesis apabila *Corrected Item-Total Correlation* lebih besar dari 0,374. Pengujian validitas dapat dilihat pada tabel berikut:

Tabel 4.12
Hasil Uji Validitas Variabel Kinerja Keuangan (X1)

Instrumen penelitian	r hitung	r tabel	Keterangan
Pernyataan X1.1	0,708 ^{**}	0.227	Valid
Pernyataan X1.2	0,738 ^{**}	0.227	Valid
Pernyataan X1.3	0,756 ^{**}	0.227	Valid
Pernyataan X1.4	0,545 ^{**}	0.227	Valid
Pernyataan X1.5	0,632 ^{**}	0.227	Valid

Sumber : Data kuesioner diolah SPSS 21, 2016 (Lihat Lampiran)

Hasil pengujian validitas menunjukkan bahwa semua item didalam variabel Kinerja Keuangan yang diuji dinyatakan bahwa masing-masing indikator pernyataan valid karena nilai *Corrected Item-Total Correlation* > dari r tabel pada signifikansi 0,05 (5%).

Tabel 4.13
Hasil Uji Validitas Variabel Opini Audit (X2)

Instrumen penelitian	r hitung	r table	Keterangan
Pernyataan X2.1	0,715 ^{**}	0.227	Valid
Pernyataan X2.2	0,809 ^{**}	0.227	Valid
Pernyataan X2.3	0,754 ^{**}	0.227	Valid
Pernyataan X2.4	0,757 ^{**}	0.227	Valid
Pernyataan X2.5	0,800 ^{**}	0.227	Valid
Pernyataan X2.6	0,802 ^{**}	0.227	Valid
Pernyataan X2. 7	0,500 ^{**}	0.227	Valid

Sumber : Data kuesioner diolah SPSS 21, 2016 (Lihat Lampiran)

Hasil pengujian validitas menunjukkan bahwa semua item didalam variabel Opini Audit yang diuji dinyatakan bahwa masing-masing indikator pernyataan valid karena nilai *Corrected Item-Total Correlation*> dari r tabel pada signifikansi 0,05 (5%)

Tabel 4.14
Hasil Uji Validitas Variabel Lingkungan Masyarakat (X3)

Instrumen penelitian	r hitung	r tabel	Keterangan
Pernyataan X3.1	0,809 ^{**}	0.227	Valid
Pernyataan X3.2	0,749 ^{**}	0.227	Valid
Pernyataan X3.3	0,784 ^{**}	0.227	Valid
Pernyataan X3.4	0,692 ^{**}	0.227	Valid

Sumber : Data kuesioner diolah SPSS 21, 2016 (Lihat Lampiran)

Hasil pengujian validitas menunjukkan bahwa semua item didalam variabel Lingkungan Masyarakat yang diuji dinyatakan bahwa masing-masing indikator pernyataan valid karena nilai *Corrected Item-Total Correlation*> dari r tabel pada signifikansi 0,05 (5%).

Tabel 4.15
Hasil uji validitas variabel Kepatuhan Pengungkapan Informasi Keuangan(Y)

Instrumen penelitian	r hitung	r tabel	Keterangan
Pernyataan Y.1	0,618 ^{**}	0.227	Valid
Pernyataan Y.2	0,728 ^{**}	0.227	Valid
Pernyataan Y.3	0,564 ^{**}	0.227	Valid
Pernyataan Y.4	0,738 ^{**}	0.227	Valid
Pernyataan Y.5	0,737 ^{**}	0.227	Valid
Pernyataan Y.6	0,703 ^{**}	0.227	Valid

Sumber : Data kuesioner diolah SPSS 21, 2016 (Lihat Lampiran)

Hasil pengujian validitas menunjukkan bahwa semua item didalam variabel Kepatuhan Pengungkapan Informasi keuangan diuji dinyatakan bahwa

masing-masing indikator pernyataan valid karena nilai *Corrected Item-Total Correlation* > dari r tabel pada signifikansi 0,05 (5%)

Tabel 4.16
Hasil uji validitas variabel Moderating

Instrumen penelitian	r hitung	r tabel	Keterangan
Pernyataan Y.1	0,598 ^{**}	0.227	Valid
Pernyataan Y.2	0,749 ^{**}	0.227	Valid
Pernyataan Y.3	0,768 ^{**}	0.227	Valid
Pernyataan Y.4	0,745 ^{**}	0.227	Valid
Pernyataan Y.5	0,752 ^{**}	0.227	Valid
Pernyataan Y.6	0,780 ^{**}	0.227	Valid

Sumber : Data kuesioner diolah SPSS 21, 2016 (Lihat Lampiran)

Hasil pengujian validitas menunjukkan bahwa semua item didalam variabel Kepatuhan Pengungkapan Informasi keuangan diuji dinyatakan bahwa masing-masing indikator pernyataan valid karena nilai *Corrected Item-Total Correlation* > dari r tabel pada signifikansi 0,05 (5%).

b. Uji Reliabilitas

Konsep reliabilitas dapat dipahami melalui ide dasar konsep tersebut yaitu konsistensi. Peneliti dapat mengevaluasi instrumen penelitian berdasarkan perspektif dan teknik yang berbeda, tetapi pertanyaan mendasar untuk mengukur reliabilitas data adalah bagaimana konsistensi data yang dikumpulkan. Pengukuran reliabilitas menggunakan indeks numerik yang disebut dengan koefisien. Konsep reliabilitas dapat diukur melalui tiga pendekatan yaitu koefisien stabilitas, koefisien ekuivalensi dan reliabilitas konsistensi internal. (Indrianto dan Supomo, 2013:180).

Reliabilitas adalah alat ukur untuk mengukur suatu kuesioner yang merupakan indikator dari variabel. Suatu kuesioner dikatakan reliabel jika jawaban dari responden itu stabil dari waktu ke waktu. Kriteria

suatu instrument penelitian dikatakan reliabel jika dengan menggunakan uji statistik Cronbach Alpha (α), bila koefisien realibilitas (r_{11}) $> 0,60$.

Tabel 4.17
Hasil Uji Reliabilitas

Variabel	Cronbach's Alpha	Batas reliabilitas	Ket.
Kinerja Keuangan	0,691	0.60	Reliabel
Opini audit	0,854	0.60	Reliabel
Lingkungan Masyarakat	0,749	0.60	Reliabel
Kepatuhan Pengungkapan Informasi Keuangan	0,770	0.60	Reliabel
Akuntabilitas	0,827	0.60	Reliabel

Sumber : Data kuesioner diolah SPSS 21, 2016 (Lihat Lampiran)

Hasil output SPSS 21.0 pada tabel 4.17 diatas menunjukkan bahwa *cronbach alpha* 0.854 $> 0,60$. Sehingga dapat disimpulkan bahwa konstruk pertanyaan yang dilampirkan adalah reliabel.

5. Analisis Data

a) Uji Asumsi Klasik

Uji asumsi klasik yang dilakukan meliputi uji normalitas, uji multikolinearitas, uji heteroskedastisitas serta uji autokorelasi. Interpretasinya ditunjukkan sebagai berikut:

1. Uji Normalitas

Uji normalitas dilakukan untuk melihat apakah nilai residual terdistribusi normal atau tidak. Untuk lebih memastikan apakah data residual terdistribusi secara normal atau tidak, maka uji statistik yang dapat dilakukan yaitu pengujian *one sample kolmogorov-smirnov*. Uji ini digunakan untuk menghasilkan angka yang lebih detail, apakah suatu persamaan regresi yang akan dipakai lolos

normalitas. Suatu persamaan regresi dikatakan lolos normalitas apabila nilai signifikansi uji *Kolmogorov-Smirnov* lebih besar dari 0,05. Hasil pengujian normalitas yang dilakukan menunjukkan bahwa data berdistribusi normal. Hal ini ditunjukkan dengan nilai signifikansi sebesar $> 0,05$. Pengujian normalitas data juga dilakukan dengan menggunakan grafik yaitu histogram.

Berdasarkan grafik histogram dan uji statistik sederhana dapat disimpulkan bahwa data terdistribusi normal. Hal ini dibuktikan dengan hasil uji statistik menggunakan nilai *Kolmogorov-smirnov*. Dari tabel 4.13 dapat dilihat signifikansi nilai *Kolmogorov-smirnov* yang diatas tingkat kepercayaan 5% yaitu sebesar 0,338, hal tersebut menunjukkan bahwa data terdistribusi normal.

Tabel 4.18

Hasil Uji Normalitas - *One Sample Kolmogorov-Smirnov*

One-Sample Kolmogorov-Smirnov Test		Unstandardized Residual
N		98
Normal Parameters ^{a,b}	Mean	,0000000
	Std. Deviation	1,59501065
Most Extreme Differences	Absolute	,045
	Positive	,041
	Negative	-,045
Kolmogorov-Smirnov Z		,448
Asymp. Sig. (2-tailed)		,988

a. Test distribution is Normal.

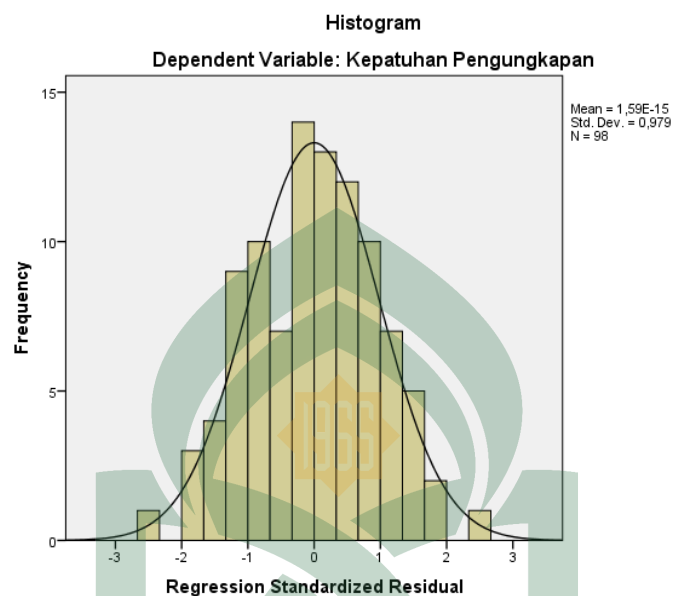
b. Calculated from data.

Sumber : Data diolah SPSS 21, 2016 (Lihat Lampiran)

Selanjutnya salah satu faktor lain yang dapat digunakan untuk melihat apakah data terdistribusi dengan normal yaitu dengan melihat grafik histogram. berikut juga menunjukkan bahwa data terdistribusi normal karena bentuk grafik

normal dan tidak melenceng ke kanan atau ke kiri. Grafik normal plot juga mendukung hasil pengujian dengan grafik histogram.

Gambar 4.19
Hasil Uji Normalitas – Normal Probability Plot



Sumber : Data diolah SPSS 21, 2016 (Lihat Lampiran)

Gambar 4.19 di atas menunjukkan adanya titik-titik (data) yang tersebar di sekitar garis diagonal dan penyebaran titik-titik tersebut mengikuti arah garis diagonal. Hal ini berarti bahwa model-model regresi dalam penelitian ini memenuhi asumsi normalitas berdasarkan analisis grafik *normal probability plot*.

a) Uji Multikolinearitas

Uji multikolinearitas adalah untuk melihat ada atau tidaknya korelasi yang tinggi antara variabel-variabel bebas dalam suatu model regresi linear berganda. Multikolinearitas adalah suatu kondisi hubungan linear antara variabel independen yang satu dengan yang lainnya dalam model regresi. Salah satu cara untuk menguji adanya multikolinearitas dapat dilihat dari *Variance Inflation Factor* (VIF) dan nilai *tolerance*. Jika nilai VIF > 10 dan nilai *tolerance* < 0,10 maka tidak terjadi multikolinearitas.

Tabel 4.20
Hasil Uji Multikolinearitas

Coefficients^a

Model	Collinearity Statistics	
	Tolerance	VIF
(Constant)		
1 Kinerja Keuangan	,656	1,525
Opini Audit	,599	1,668
Lingkungan Masyarakat	,661	1,513
Akuntabilitas	,719	1,390

a. Dependent Variable: Kepatuhan Pengungkapan

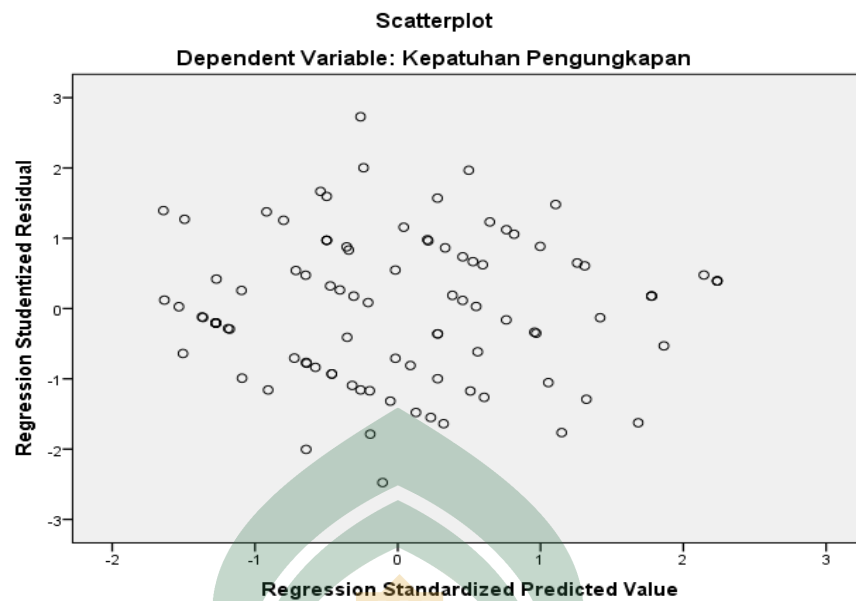
Sumber : Data diolah SPSS 21, 2016 (Lihat Lampiran)

Berdasarkan hasil pengujian pada tabel 4.20 diatas, karena nilai VIF untuk semua variabel memiliki nilai lebih kecil daripada 10 dan nilai *tolerance* lebih besar dari 0,10, maka dapat disimpulkan tidak terdapat gejala multikolinearitas antar variabel independen.

b) Uji Heteroskedastisitas

Grafik Scatterplot penelitian ini terlihat menyebar secara acak serta tersebar baik diatas maupun dibawah angka 0 pada sumbu Y hal ini menunjukkan tidak terjadi heteroskedestisitas pada model regresi, sehingga model regresi layak dipakai untuk memprediksi kepatuhan pengungkapan informasi keuangan berdasarkan masukan variabel independennya (kinerja keuangan, *opini audit*, lingkungan masyarakat, akuntabilitas).

Gambar 4.21
Hasil Uji Heteroskedastisitas – Scatterplot



Sumber : Data diolah SPSS 21, 2016 (Lihat Lampiran)

Terjadi tidaknya masalah heteroskedastisitas juga ditunjukkan pada Uji *Spearman's Rho* yaitu jika nilai signifikansi antara variabel independen dengan residual lebih dari 0,05, maka tidak terjadi heteroskedastisitas. Karena signifikansi lebih dari 0,05, maka dapat disimpulkan bahwa pada model regresi tidak terjadi masalah heteroskedastisitas.

b) Uji Hipotesis

Teknik analisis yang digunakan untuk menguji hipotesis H_1 , H_2 , dan H_3 menggunakan analisis regresi berganda dengan meregresikan variabel independen (kinerja keuangan, opini audit, dan lingkungan masyarakat) terhadap variabel dependen (kepatuhan pengungkapan informasi keuangan), sedangkan untuk menguji hipotesis H_4 , H_5 , dan H_6 menggunakan analisis moderasi dengan pendekatan absolut residual atau uji nilai selisih mutlak. Uji hipotesis ini dibantu dengan menggunakan program SPSS versi 21.

1. Hasil Uji Regresi Berganda Hipotesis Penelitian H₁, H₂, H₃

Pengujian hipotesis H₁, H₂, dan H₃ dilakukan dengan analisis regresi berganda pengaruh kinerja keuangan, opini audit, dan lingkungan masyarakat terhadap kepatuhan pengungkapan informasi keuangan. Uji hipotesis ini dibantu dengan menggunakan program SPSS versi 21.

c) Uji Koefisien Determinasi (R²)

Pengujian hipotesis H₁, H₂, H₃ dilakukan dengan analisis regresi berganda berpengaruh kinerja keuangan, opini audit, dan lingkungan masyarakat terhadap kepatuhan pengungkapan informasi keuangan pemerintah daerah. Hasil pengujian tersebut ditampilkan sebagai berikut.

Koefisien determinasi (R²) mengukur kemampuan model dalam menerangkan variasi variabel dependen. Dengan kata lain untuk mengukur seberapa besar persentase pengaruh variabel independen terhadap variabel dependen.

Tabel 4.22
Hasil Uji Koefisien Determinasi (R²)
Model Summary

Model	R	R Square	Adjusted R Square	Std. Error of the Estimate
1	,580 ^a	,337	,316	1,777

a. Predictors: (Constant), Lingkungan Masyarakat, Kinerja Keuangan, Opini Audit

Sumber : Data diolah SPSS 21, 2016 (Lihat Lampiran)

Berdasarkan tabel diatas nilai R adalah 0,580 atau 58% menurut pedoman interpretasi koefisien korelasi, angka ini termasuk kedalam kategori korelasi berpengaruh sangat kuat karena berada pada interval 0,80 - 1,0. Hal ini menunjukkan bahwa kinerja keuangan, opini audit, dan lingkungan masyarakat berpengaruh sangat kuat terhadap kepatuhan pengungkapan informasi keuangan.

Berdasarkan hasil uji koefisien deteminasi diatas, nilai R^2 (*Adjusted R Square*) dari model regresi digunakan untuk mengetahui seberapa besar kemampuan variabel bebas (*independent*) dalam menerangkan variabel terikat (*dependent*). Dari tabel diatas diketahui bahwa nilai R^2 sebesar 0,337, hal ini berarti bahwa 33,7% yang menunjukkan bahwa kepatuhan pengungkapan informasi keuangan dipengaruhi oleh variabel kinerja keuangan, opini audit, dan lingkungan masyarakat. Sisanya sebesar 56,3% dipengaruhi oleh variabel lain yang belum diteliti dalam penelitian ini.

d) Uji F (Simultan)

Uji F digunakan untuk mengetahui pengaruh variabel bebas terhadap variabel terikat secara keseluruhan. Uji F dilakukan berdasarkan nilai probabilitas. Jika nilai signifikan lebih kecil dari 0,05 maka H_0 ditolak, artinya ada pengaruh yang signifikan dari variabel independen terhadap variabel dependen. Sedangkan jika nilai signifikan lebih besar dari 0,05 maka H_0 diterima, artinya tidak ada pengaruh yang signifikan dari variabel independen terhadap variabel dependen. Hasil uji F pada penelitian ini dapat dilihat pada tabel 4.23 berikut ini:

UNIVERSITAS ISLAM NEGERI

Tabel 4.23

Hasil Uji F – Uji Simultan

ANOVA^a

Model		Sum of Squares	Df	Mean Square	F	Sig.
1	Regression	150,689	3	50,230	15,914	,000 ^b
	Residual	296,699	94	3,156		
	Total	447,388	97			

a. Dependent Variable: Kepatuhan Pengungkapan

b. Predictors: (Constant), Lingkungan Masyarakat, Kinerja Keuangan, Opini Audit

Sumber : Data diolah SPSS 21, 2016 (Lihat Lampiran)

Berdasarkan tabel diatas dapat dilihat bahwa dalam pengujian regresi berganda menunjukkan hasil F hitung sebesar 15,914 dengan tingkat signifikansi 0,000 yang lebih kecil dari 0,05, dimana nilai F hitung (15,914) lebih besar dari

nilai F tabelnya sebesar 3,33 ($df_1=3-1=2$ dan $df_2=33-4=29$), maka H_0 ditolak dan H_a diterima. Berarti variabel kinerja keuangan, opini audit, dan lingkungan masyarakat secara bersama-sama berpengaruh terhadap kepatuhan pengungkapan informasi keuangan.

e) Uji statistik T (*partial individual test*)

Uji T menunjukkan seberapa besar pengaruh satu variabel independen secara individual dalam menerangkan variasi variabel dependen.

Tabel 4.24
Hasil Uji T Hitung
Coefficients^a

Model	Unstandardized Coefficients		Standardized Coefficients	T	Sig.
	B	Std. Error	Beta		
(Constant)	6,274	2,025		3,098	,003
1 Kinerja Keuangan	,273	,123	,230	2,220	,029
Opini Audit	,187	,088	,227	2,120	,037
Lingkungan Masyarakat	,369	,128	,272	2,886	,005

a. Dependent Variable: Kepatuhan Pengungkapan

Berdasarkan tabel 4.24 diatas dapat dianalisis model estimasi sebagai berikut:

$$Y = \alpha + \beta_1 X_1 + \beta_2 X_2 + \beta_3 X_3 + e$$

$$Y = 6,274 + 0,273X_1 + 0,187X_2 + 0,369X_3 + e$$

Pada model regresi yang telah didapatkan penulis dengan taksiran diatas, maka memperlihatkan bagaimana taksiran intersep dimana $\beta_0 = 6,274$, taksiran $\beta_1 = 0,273$, taksiran $\beta_2 = 0,187$, taksiran $\beta_3 = 0,369$. Penjelasan yang terperinci dari persamaan tersebut dapat diuraikan sebagai berikut:

Dari persamaan di atas dapat dijelaskan bahwa :

1. Nilai konstanta sebesar 6,274 mengindikasikan bahwa jika variabel independen (kinerja keuangan, opini audit, dan lingkungan masyarakat) adalah nol maka kepatuhan pengungkapan informasi keuangan akan terjadi sebesar 6,274.
2. Koefisien regresi variabel kinerja keuangan (X1) sebesar 0,273 mengindikasikan bahwa setiap kenaikan satu satuan variabel kinerja keuangan akan mengurangi kepatuhan pengungkapan informasi keuangan 0,273.
3. Koefisien regresi variabel opini audit (X2) sebesar 0,187 mengindikasikan bahwa setiap kenaikan satu satuan variabel opini audit akan mengurangi kepatuhan pengungkapan informasi keuangan sebesar -0,187.
4. Koefisien regresi variabel lingkungan masyarakat (X3) sebesar 0,369 mengindikasikan bahwa setiap kenaikan satu satuan variabel lingkungan masyarakat akan meningkatkan kepatuhan pengungkapan informasi keuangan sebesar 0,369.

2. Hasil Uji Regresi Moderasi dengan Pendekatan Nilai Selisih Mutlak terhadap Hipotesis Penelitian H₄, H₅, dan H₆

Fruot dan Shearon dalam (Ghozali, 2013) mengajukan model regresi yang agak berbeda untuk menguji pengaruh moderasi yaitu dengan model nilai selisih mutlak dari variabel independen dengan rumus persamaan regresi :

$$Y = \alpha + \beta_1 X_1 + \beta_2 X_2 + \beta_3 |X_1 - X_2|$$

Dimana :

X_i = merupakan nilai standardized skor $[(X_i - \bar{x}_i) / \sigma X_i] = Zscore$

$|X_1 - X_2|$ = merupakan interaksi yang diukur dengan nilai absolut perbedaan antara X_1 dan X_2 .

Menurut Furcot dan shearon (Ghozali, 2013) interaksi ini lebih disukai oleh karena ekspektasinya sebelumnya berhubungan dengan kombinasi antara X1 dan X2 dan berpengaruh terhadap Y. Misalkan jika skor tinggi (skor rendah) untuk variabel kinerja keuangan, opini audit, dan lingkungan masyarakat berasosiasi dengan skor rendah akuntabilitas (skor tinggi), maka akan terjadi perbedaan nilai absolut yang besar. Hal ini juga akan berlaku skor rendah dari variabel kinerja keuangan, opini audit, dan lingkungan masyarakat berasosiasi dengan skor tinggi dari akuntabilitas (skor rendah). Kedua kombinasi ini diharapkan akan berpengaruh terhadap kepatuhan pengungkapan informasi keuangan.

Langkah uji nilai selisih mutlak dalam penelitian ini dapat digambarkan dengan persamaan regresi sebagai berikut:

$$Y = \alpha + \beta_1 X_1 + \beta_2 X_2 + \beta_3 X_3 + \beta_4 X_4 + \beta_5 |X_1 - X_5| + \beta_6 |X_2 - X_5| + \beta_7 |X_3 - X_5| + \beta_8 |X_4 - X_5|$$

Pembahasan terkait pengujian hipotesis yang melibatkan variabel moderasi dapat dijabarkan sebagai berikut:

Tabel 4.25
Hasil Uji Koefisien Determinasi (R²)

Model Summary				
Model	R	R Square	Adjusted R Square	Std. Error of the Estimate
1	,738 ^a	,544	,509	1,505

a. Predictors: (Constant), AbsX3_Z, Zscore: Akuntabilitas, Zscore: Kinerja Keuangan, AbsX1_Z, AbsX2_Z, Zscore: Lingkungan Masyarakat, Zscore: Opini Audit

Sumber : Data diolah SPSS 21, 2016 (Lihat Lampiran)

Berdasarkan tabel 4.25 diatas nilai R adalah 0,738 menurut pedoman interpretasi koefisien korelasi, angka ini termasuk kedalam kategori korelasi berpengaruh sangat kuat karena berada pada interval 0,80 - 1,0. Hal ini

menunjukkan bahwa Zakuntabilitas, Akuntabilitas, Zscore: Kinerja Keuangan, AbsX1_Z, AbsX2_Z, Zscore: Lingkungan Masyarakat, Zscore: Opini Audit.

Berdasarkan hasil uji koefisien deteminasi diatas, nilai R^2 (*Adjusted R Square*) cukup tinggi sebesar 0,544 yang berarti variabilitas kepatuhan pengungkapan informasi keuangan yang dapat dijelaskan oleh variabel AbsX3_Z, Zscore: Akuntabilitas, Zscore: Kinerja Keuangan, AbsX1_Z, AbsX2_Z, Zscore: Lingkungan Masyarakat, Zscore: Opini Audit sekitar 54,4%. Sisanya sebesar 45,6% dipengaruhi oleh variabel lain yang belum diteliti dalam penelitian ini.

Tabel 4.26
Hasil Uji F – Uji Signifikansi Simultan

ANOVA ^a						
Model		Sum of Squares	df	Mean Square	F	Sig.
1	Regression	243,595	7	34,799	15,368	,000 ^b
	Residual	203,793	90	2,264		
	Total	447,388	97			

a. Dependent Variable: Kepatuhan Pengungkapan

b. Predictors: (Constant), AbsX3_Z, Zscore: Akuntabilitas, Zscore: Kinerja Keuangan, AbsX1_Z, AbsX2_Z, Zscore: Lingkungan Masyarakat, Zscore: Opini Audit

Sumber : Data diolah SPSS 21, 2016 (Lihat Lampiran)

Hasil Anova atau F test menunjukkan bahwa nilai F hitung sebesar 15,368 dengan tingkat signifikansi 0,000 jauh di bawah 0,05. Hal ini berarti bahwa variabel independen AbsX3_Z, Zscore: Akuntabilitas, Zscore: Kinerja Keuangan, AbsX1_Z, AbsX2_Z, Zscore: Lingkungan Masyarakat, Zscore: Opini Audit, secara bersama-sama atau simultan mempengaruhi kepatuhan pengungkapan informasi keuangan.

Tabel 4.27

Hasil Uji T Hitung

Coefficients ^a					
Model	Unstandardized Coefficients		Standardized Coefficients	t	Sig.
	B	Std. Error	Beta		
(Constant)	19,205	,277		69,318	,000
Zscore: Kinerja Keuangan	,301	,209	,140	1,436	,154
Zscore: Opini Audit	,505	,210	,235	2,406	,018
Zscore: Lingkungan	,259	,189	,121	1,372	,174
1 Masyarakat					
Zscore: Akuntabilitas	,818	,182	,381	4,504	,000
AbsX1_Z	,548	,243	,198	2,256	,027
AbsX2_Z	,110	,256	,037	,430	,668
AbsX3_Z	,517	,240	,172	2,157	,034

a. Dependent Variable: Kepatuhan Pengungkapan

Sumber : Data diolah SPSS 21, 2016 (Lihat Lampiran)

6. Pembahasan Penelitian

Hasil interpretasi atas hipotesis penelitian (H_1 , H_2 , dan H_3) yang diajukan dapat dilihat sebagai berikut:

- 1) Kinerja keuangan berpengaruh positif terhadap kepatuhan pengungkapan informasi keuangan (H_1)

Berdasarkan Tabel 4.24 menunjukkan hasil bahwa didapatkan nilai tingkat signifikan untuk variable kinerja keuangan sebesar $\alpha=2,220$ yang lebih besar daripada $\alpha=0,05$ yang berarti H_a diterima. Sehingga dapat disimpulkan bahwa kinerja keuangan berpengaruh signifikan terhadap kepatuhan pengungkapan informasi keuangan. Ini berarti kinerja keuangan berpengaruh positif dan signifikan terhadap kepatuhan pengungkapan informasi keuangan. Dengan demikian hipotesis pertama yang menyatakan kinerja keuangan berpengaruh terhadap

kepatuhan pengungkapan informasi keuangan terbukti. Hasil penelitian ini menunjukkan bahwa kinerja keuangan selalu berimplikasi terhadap kepatuhan pengungkapan informasi keuangan.

- 2) Opini Audit berpengaruh positif terhadap kepatuhan pengungkapan informasi keuangan (H_2)

Berdasarkan Tabel 4.24 menunjukkan hasil bahwa didapatkan nilai signifikan untuk variable opini audit sebesar 2,120 yang lebih kecil daripada $\alpha=0,05$ yang berarti H_a diterima. Sehingga dapat disimpulkan bahwa opini audit berpengaruh positif dan signifikan terhadap kepatuhan pengungkapan informasi keuangan pemerintah daerah. Hasil ini menunjukkan bahwa responden penelitian berpendapat dengan penerapan opini audit yang optimal maka akan berimplikasi terhadap kepatuhan pengungkapan informasi keuangan pemerintah daerah. Hasil penelitian ini menunjukkan bahwa kepatuhan pengungkapan informasi keuangan potensial akan menimbulkan dampak positif Opini audit, sehingga akan memberikan pengaruh positif terhadap kepatuhan pengungkapan informasi keuangan.

- 3) Lingkungan Masyarakat berpengaruh positif terhadap kepatuhan pengungkapan informasi keuangan (H_3)

Berdasarkan Tabel 4.24 menunjukkan hasil bahwa didapatkan nilai signifikan untuk variabel lingkungan masyarakat sebesar 2,886 yang lebih besar daripada $\alpha=0,05$ yang berarti H_a diterima. Sehingga dapat disimpulkan bahwa lingkungan masyarakat berpengaruh terhadap kepatuhan pengungkapan informasi keuangan pemerintah daerah. Hal ini berarti lingkungan masyarakat berpengaruh

positif dan signifikan terhadap kepatuhan pengungkapan informasi keuangan. Dengan demikian hipotesis ketiga yang menyatakan lingkungan masyarakat berpengaruh positif terhadap kepatuhan pengungkapan informasi keuangan terbukti.

- 4) Interaksi antara akuntabilitas dan kinerja keuangan berpengaruh terhadap kepatuhan pengungkapan informasi keuangan (H_4)

Dari hasil uji nilai selisih mutlak yang terlihat pada tabel 4.27 menunjukkan bahwa variabel moderating AbsX1_Z signifikan dengan nilai koefisien regresi (*standardized coefficients*) sebesar 0,198 dan angka signifikansi sebesar ,027 (lebih besar dari 0,05). Sehingga dapat disimpulkan bahwa variabel akuntabilitas memiliki pengaruh yang memperkuat atau memperlemah hubungan variabel kinerja keuangan terhadap kepatuhan pengungkapan informasi keuangan. Jadi hipotesis keempat (H_4) yang mengatakan akuntabilitas memoderasi kinerja keuangan terhadap kepatuhan pengungkapan informasi keuangan terbukti atau diterima.

- 5) Interaksi antara akuntabilitas dan opini audit berpengaruh terhadap kepatuhan pengungkapan informasi keuangan (H_5)

Dari hasil uji nilai selisih mutlak yang terlihat pada tabel 4.27 menunjukkan bahwa variabel moderating AbsX2_Z tidak signifikan dengan nilai koefisien regresi (*standardized coefficients*) sebesar 0,37 dan angka signifikansi sebesar 0,668 (lebih besar dari 0,05). Sehingga dapat disimpulkan bahwa variabel akuntabilitas tidak memiliki pengaruh yang memperkuat atau memperlemah hubungan variabel opini audit terhadap kepatuhan pengungkapan informasi keuangan. Jadi hipotesis kelima (H_5) yang mengatakan akuntabilitas memoderasi opini audit terhadap kepatuhan pengungkapan informasi keuangan tidak terbukti atau ditolak.

- 6) Interaksi antara akuntabilitas dan lingkungan masyarakat berpengaruh terhadap kepatuhan pengungkapan informasi keuangan (H_6)

Dari hasil uji nilai selisih mutlak yang terlihat pada tabel 4.27 menunjukkan bahwa variabel moderating AbsX3_Z signifikan dengan nilai koefisien regresi (*standardized coefficients*) sebesar 0,172 dan angka signifikansi sebesar 0,34 (lebih kecil dari 0,05). Hal ini berarti bahwa variabel akuntabilitas memiliki pengaruh yang memperkuat atau memperlemah hubungan variabel kepatuhan pengungkapan informasi keuangan. Jadi hipotesis keenam (H_6) yang mengatakan akuntabilitas memoderasi lingkungan masyarakat terhadap kepatuhan pengungkapan informasi keuangan terbukti atau diterima.

Penelitian mengenai determinan terhadap kepatuhan pengungkapan informasi keuangan, yang melibatkan pengaruh variabel bebas (kinerja keuangan, opini audit, dan lingkungan masyarakat) terhadap variabel dependen (kepatuhan pengungkapan informasi keuangan) dengan akuntabilitas sebagai variabel moderasi, dapat dibuat pembahasan sebagai berikut:

1. Pengaruh kinerja keuangan terhadap kepatuhan pengungkapan informasi keuangan

Hipotesis pertama yang diajukan pada penelitian ini adalah bahwa kinerja keuangan berpengaruh positif terhadap kepatuhan pengungkapan informasi keuangan. Artinya, instansi yang memiliki kinerja keuangan yang baik di dalamnya akan timbul rasa memiliki organisasi (*sense of belonging*) yang tinggi sehingga ia tidak akan merasa ragu untuk melakukan tindakan pengungkapan informasi keuangan karena ia yakin tindakan tersebut akan melindungi organisasi dari kecurangan. Berdasarkan hasil analisis menunjukkan bahwa kinerja keuangan berpengaruh positif dan signifikan terhadap kepatuhan pengungkapan informasi keuangan. Artinya instansi yang memiliki kinerja keuanganyang baik terhadap organisasi yang tinggi cenderung memiliki intensi untuk melakukan pengungkapan, dengan demikian hipotesis pertama diterima.

2. Pengaruh opini audit terhadap kepatuhan pengungkapan informasi keuangan

Hipotesis kedua yang diajukan pada penelitian ini adalah bahwa opini audit berpengaruh positif terhadap kepatuhan pengungkapan informasi keuangan.

Berdasarkan hasil analisis menunjukkan bahwa opini audit berpengaruh positif dan signifikan terhadap kepatuhan pengungkapan informasi keuangan. Opini audit berhubungan positif terhadap kepatuhan pengungkapan informasi keuangan, hal ini berarti semakin tinggi untuk bekerja opini audit, maka akan semakin besar niat pegawai untuk melakukan pengungkapan informasi keuangan, dengan demikian hipotesis kedua diterima.

Opini audit berpengaruh signifikan terhadap kepatuhan pengungkapan informasi keuangan. Hal ini mungkin disebabkan oleh adanya persepsi instansi sebagai pengungkapan potensial bahwa dampak kerugian secara fisik, ekonomi dan psikologis berpengaruh dalam pembuatan keputusan auditor. Instansi untuk melaporkan adanya pelanggaran adalah lebih rendah karena tingkat opini audit yang tinggi menyebabkan pengungkapan potensial lebih baik karena mempertimbangkan retaliasi dari orang-orang di dalam organisasi yang menentang tindakan pengungkapan. Oleh karena itu, tidak sulit bagi responden untuk memilih jalur pelaporan yang menghindari opini audit saat akan melakukan pengungkapan informasi keuangan, misalnya melalui upaya pengungkapan informasi keuangan. Melalui website, identitas pelapor bisa saja dirahasiakan dan pelapor terlindungi dari risiko opini audit.

3. Pengaruh lingkungan masyarakat terhadap kepatuhan pengungkapan informasi keuangan

Hipotesis ketiga yang diajukan pada penelitian ini adalah bahwa lingkungan masyarakat berpengaruh positif terhadap kepatuhan pengungkapan informasi keuangan. Berdasarkan hasil analisis menunjukkan bahwa lingkungan masyarakat berpengaruh positif dan signifikan terhadap kepatuhan pengungkapan informasi keuangan. Lingkungan masyarakat berhubungan positif terhadap kepatuhan pengungkapan informasi keuangan, hal ini berarti semakin baik lingkungan masyarakat, maka akan semakin baik pula kecenderungan instansi untuk melakukan tindakan pengungkapan informasi keuangan, dengan demikian hipotesis ketiga diterima.

Hasil penelitian ini menunjukkan bahwa lingkungan masyarakat/politik sangat berpengaruh terhadap penyelenggaraan pemerintahan suatu daerah. Lingkungan masyarakat/politik yang kurang kondusif dimana pimpinan daerah didukung oleh minoritas partai di parlemen akan dapat mendorong untuk melakukan berbagai macam pengungkapan termasuk pengungkapan informasi keuangan guna mendapatkan legitimasi atas kinerja pemerintahannya. Garcia dan Garcia (2010) berpendapat bahwa lawan masyarakat/politik akan dengan cepat untuk menginformasikan penyimpangan apapun dalam tindakan partai penguasa yang tidak sesuai dengan janji-janji yang dibuat saat pemilu. Akibatnya, pemerintah akan lebih menjaga agar janji-janji pemilu tersebut dapat terealisasi agar dapat terus dipercaya oleh masyarakat dan dapat dipilih kembali pada pemilu berikutnya.

4. Pengaruh akuntabilitas dalam memoderasi kinerja keuangan terhadap kepatuhan pengungkapan informasi keuangan

Hasil analisis regresi moderasi dengan menggunakan pendekatan nilai selisih mutlak menunjukkan bahwa interaksi akuntabilitas dan kinerja keuangan terhadap kepatuhan pengungkapan informasi keuangan merupakan variabel moderasi dengan signifikan. Hal ini berarti bahwa hipotesis keempat yang mengatakan bahwa akuntabilitas memoderasi kinerja keuangan terhadap kepatuhan pengungkapan informasi keuangan terbukti.

Justifikasi yang mungkin dapat menjelaskan dengan adanya interaksi atau moderasi antara akuntabilitas adalah seperti yang telah dijelaskan pada hipotesis pertama bahwa instansi yang memiliki kinerja keuangan yang kuat di dalam instansi akan timbul rasa memiliki organisasi (*sense of belonging*) yang tinggi sehingga ia tidak akan merasa ragu untuk melakukan tindakan pengungkapan informasi keuangan karena ia yakin tindakan tersebut akan melindungi organisasi dari kehancuran serta komitmen yang kuat terhadap organisasi kontras dengan komitmen kolega (rekan kerja), yang meliputi rasa tanggung jawab, kehandalan dan kesiapan untuk mendukung rekan-rekan dalam sebuah organisasi. Dalam keadaan tertentu hubungan dari kedua kinerja bisa saling bertentangan.

Instansi yang kemudian melakukan tindakan pengungkapan informasi keuangan atas dasar loyalitas terhadap organisasi dengan alasan untuk melindungi organisasi dari kehancuran atau memilih untuk tidak melakukan tindakan pengungkapan informasi keuangan, ketika diperhadapkan dengan pertentangan antara menyelamatkan organisasi atau rekan kerja dari dampak negatif ketika dilaporkan, terdapat indikasi bahwa instansi tidak mempertimbangkan ada atau tidaknya akuntabilitas, karena kinerja keuangan lebih kepada sikap masing-masing individu instansi itu sendiri.

5. Pengaruh akuntabilitas dalam memoderasi opini audit terhadap kepatuhan pengungkapan informasi keuangan

Hasil analisis regresi moderasi dengan menggunakan pendekatan nilai selisih mutlak menunjukkan bahwa interaksi akuntabilitas dan opini audit terhadap intensi instansi melakukan tindakan pengungkapan informasi keuangan bukan merupakan variabel moderasi dengan hasil tidak signifikan. Hal ini berarti bahwa hipotesis kelima yang mengatakan bahwa akuntabilitas memoderasi opini audit terhadap kepatuhan pengungkapan informasi keuangan ditolak atau tidak terbukti.

Opini audit merupakan opini yang diberikan oleh auditor tentang kewajaran penyajian laporan keuangan perusahaan tempat auditor melakukan audit. Keputusan untuk mengungkap fakta kepada publik akan membawa dampak (konsekuensi) yang akan dialami seseorang. Oleh karena itu, seorang pengungkapan baik sebagai pelapor atau saksi berkepentingan langsung dalam menegakkan kebenaran materil atas suatu peristiwa pidana dan negara dengan berlandaskan Undang-Undang wajib menjamin pengungkapan dalam proses akuntabilitas tersebut yakni dengan cara memberikan akuntabilitas yang baik dan opini audit khusus dari segala bentuk ancaman, intimidasi dan atau ketakutan.

6. Pengaruh akuntabilitas dalam memoderasi lingkungan masyarakat terhadap kepatuhan pengungkapan informasi keuangan

Hasil analisis regresi moderasi dengan menggunakan pendekatan nilai selisih mutlak menunjukkan bahwa interaksi akuntabilitas dan lingkungan masyarakat terhadap intensi instansi melakukan tindakan pengungkapan informasi keuangan merupakan variabel moderasi dengan hasil signifikan. Hal ini berarti bahwa hipotesis keenam yang mengatakan bahwa akuntabilitas memoderasi lingkungan masyarakat terhadap kepatuhan pengungkapan informasi keuangan terbukti atau diterima.

Berdasarkan hasil uji hipotesis ketiga menunjukkan bahwa lingkungan masyarakat berpengaruh signifikan terhadap kepatuhan pengungkapan informasi keuangan mungkin disebabkan oleh para instansi yang mempunyai persepsi bahwa semua jenis pelanggaran yang terjadi merupakan jenis pelanggaran yang relatif serius dan dapat menimbulkan dampak kerugian yang relatif besar bagi dirinya dan organisasi. Oleh karena itu, para pengungkapan informasi keuangan potensial akan terdorong untuk melaporkan dugaan *fraud* atau pelanggaran. Memutuskan untuk melaporkan dugaan *fraud* atau pelanggaran, besar kemungkinan akan menempuh risiko yang sangat tinggi, baik risiko internal maupun risiko eksternal (Karek, 2016), oleh karena itu seorang pengungkapan baik sebagai pelapor atau saksi berkepentingan langsung dalam menegakkan kebenaran atas suatu peristiwa dengan berlandaskan Undang-Undang wajib menjamin pengungkapan dalam proses akuntabilitas tersebut yakni dengan cara memberikan akuntabilitas yang baik dan akuntabilitas yang kuat dari segala bentuk ancaman, intimidasi dan atau ketakutan.



UNIVERSITAS ISLAM NEGERI
ALAUDDIN
M A K A S S A R

BAB V

PENUTUP

A. *Kesimpulan*

Penelitian ini memiliki tujuan untuk mengetahui pengaruh tiga variabel independen yaitu kinerja keuangan, opini audit, dan lingkungan masyarakat terhadap variabel dependen yaitu kepatuhan pengungkapan informasi keuangan pemerintah daerah dan variabel moderasi yaitu akuntabilitas.

Berdasarkan pada data yang dikumpulkan dan pengujian yang telah dilakukan maka dapat diambil kesimpulan sebagai berikut:

1. Kinerja keuangan berpengaruh positif dan signifikan terhadap kepatuhan pengungkapan informasi keuangan pemerintah daerah.
2. Opini audit berpengaruh positif dan signifikan terhadap kepatuhan pengungkapan informasi keuangan pemerintah daerah.
3. Lingkungan Masyarakat berpengaruh positif dan signifikan terhadap kepatuhan pengungkapan informasi keuangan pemerintah daerah.
4. Akuntabilitas merupakan variabel moderasi dalam interaksi antara akuntabilitas dan kinerja keuangan dimana interaksi keduanya berpengaruh terhadap kepatuhan pengungkapan informasi keuangan pemerintah daerah.
5. Opini audit bukan merupakan variabel moderasi dalam interaksi antara akuntabilitas dan opini audit dimana interaksi keduanya tidak berpengaruh terhadap kepatuhan pengungkapan informasi keuangan pemerintah daerah.
6. Akuntabilitas merupakan variabel moderasi dalam interaksi antara akuntabilitas dan lingkungan masyarakat dimana interaksi keduanya

berpengaruh terhadap kepatuhan pengungkapan informasi keuangan pemerintah daerah.

B. Saran

Berdasarkan hasil penelitian, pembahasan dan kesimpulan yang telah diambil dan beberapa keterbatasan yang dikemukakan di atas, maka dapat diberikan saran sebagai berikut:

1. Data penelitian yang berasal dari persepsi responden yang disampaikan secara tertulis dengan bentuk instrumen kuesioner mungkin mempengaruhi validitas hasil dan penelitian selanjutnya yang menggunakan judul yang sama, sebaiknya dilengkapi dengan wawancara, dan penggantian teknik pengambilan sampel penelitian, serta dilakukan perubahan dalam pemilihan alternatif jawaban pada kuesioner sehingga dapat menggali semua hal yang menjadi tujuan penelitian.
2. Untuk penelitian selanjutnya, hendaknya peneliti menambahkan atau mengganti variabel yang diteliti dengan variabel lain, karena dalam Penelitian ini hanya mengambil variabel akuntabilitas sebagai variabel pemoderasi. Diduga terdapat variabel-variabel lain yang dapat dihipotesiskan sebagai variabel pemoderasi.

DAFTAR PUSTAKA

- Abdullah, Hilmi. 2007. *Pengaruh Kejelasan Sasaran Anggaran, Pengendalian Akuntansi dan Sistem Pelaporan Terhadap Akuntabilitas Kinerja Instansi Pemerintah Pada Kabupaten dan Kota di Daerah Istimewa Yogyakarta*. Tesis. Program Pasca Sarjana UGM. Yogyakarta.
- Andriani, Evanti. 2012. *Pengaruh Opini Audit dan Temuan Audit Terhadap Tingkat Pengungkapan pada Laporan Keuangan Pemerintah Daerah*. Skripsi. Program Ekstensi Akuntansi Fakultas Ekonomi Universitas Indonesia.
- Bastian, 2006. *Akuntansi Sektor Publik: Suatu Pengantar*. Jakarta: Erlangga.
- Erlangga, Enggar. 2009. *Pengaruh Kinerja Keuangan terhadap Nilai perusahaan dengan pengungkapan CSR, Good Corporate Governance, dan Kebijakan Dividen sebagai Variabel Pemoderasi*, Skripsi, Fakultas Ekonomi Universitas Muhammadiyah Yogyakarta.
- Garcia, A. G. dan J. G. Garcia. 2010. Determinants of online reporting of accounting information by spanish local government authorities. *Local Government Studies Vol. 36 No. 5*. Hal. 679-695
- Ghozali, Imam. "Aplikasi Analisis Multivariate dengan Program IBM SPSS 21. Semarang": Badan Penerbit Universitas Diponegoro. (2013)
- Halachmi, Arie. 2006. Performance measurement is only one way of managing performance. *International Journal of Productivity and Performance Management*. Vol. 54: 502-516.
- Haliah. 2012. "Kualitas Informasi Laporan Keuangan Pemerintah Daerah Dan Faktor-Faktor Yang Mempengaruhinya. Disertasi Doktor pada FPS UNHAS Makassar.
- Hamid, Abidin, Pirac. "Akuntabilitas dan Transparansi Yayasan" Diskusi Publik, www.yahoo.com., Lampung, tertanggal 7 Januari 2007.
- Haryadi, Anda Dwi. 2010. "Pengaruh Reviu Inspektorat dan Nilai Temuan Pemeriksaan Terhadap Opini Audit BPK". *Jurnal Akuntansi & Manajemen*, Vol. 5, No. 2. ISSN 1858-3687. Hal 10-21. Politeknik Negeri Padang.
- Halim, Abdul dan Muhammad Syam Kusufi. 2012. *Teori, Konsep, dan Aplikasi Akuntansi Sektor Publik*. Jakarta. Salemba Empat.

- Heriningsih, Ruserlistyani. 2013. Faktor- Faktor Yang Mempengaruhi Tingkat Pengungkapan Laporan Keuangan Pemerintah Daerah. *Jurnal Ekonomi Dan Bisnis*, Volume 13, Nomor 02. UPN Yogyakarta.
- Hilmi, Martani. 2012. Analisis Faktor-Faktor Yang Mempengaruhi Tingkat Pengungkapan Laporan Keuangan Pemerintah Provinsi. *E-Jurnal Akuntansi*. Universitas Indonesia.
- Krina, L.L. 2003. Indikator dan Alat Ukur Prinsip Akuntabilitas, Transparansi dan Partisipasi. Sekretariat Good Public Governance Badan Perencanaan Pembangunan Nasional : Jakarta Indra Bastian. (2005). Akuntansi Sektor Publik : Suatu Pengantar. Jakarta: Penerbit Erlangga.
- LAN, BPKP. 2001. Pengukuran Kinerja Instansi Pemerintah. Modul Sosialisasi Sistem Akuntabilitas Kinerja Instansi Pemerintah (AKIP). Lembaga Administrasi Negara. Jakarta.
- Lesmana, S. I. 2010. *Pengaruh Karakteristik Pemda Terhadap Tingkat Pengungkapan Wajib di Indonesia*. Thesis, Fakultas Ekonomi Universitas Sebelas Maret. Surakarta.
- Liestiani, A. 2008. *Pengungkapan Laporan Keuangan Pemda Kabupaten/Kota di Indonesia Untuk Tahun Anggaran 2006*. jurnal, Fakultas Ekonomi Universitas Indonesia, Depok.
- Mardiati, Endang. 2011. Determinan penyebaran informasi keuangan melalui website pada perusahaan publik di Indonesia. *Disertasi*. Program Doktor Ilmu Akuntansi Universitas Brawijaya
- Mardiasmo. 2007. “Pengawasan, Pegendalian, Dan Pemeriksaan Kinerja Pemerintah Daerah Dalam Pelaksanaan Otonomi Daerah”. *Jurnal Bisnis dan Akuntansi*. Vol 3, No.2 :441-456
- Marfiana, Kurniasih. 2011. Pengaruh Karakteristik Pemerintah Daerah Dan Hasil Pemeriksaan Audit Bpk Terhadap Kinerja Keuangan Pemerintah Daerah Kabupaten/Kota. *Kajian Akuntansi*. Universitas Sebelas Maret. ISSN: 1979-4886.
- Nordiawan, D. dan Hertianti, A. 2010. *Akuntansi Sektor Publik*. Jakarta Selatan: Salemba Empat.
- Nur, Turiman F. 2011. *Tiga Belas Masalah Pengelolaan Keuangan Negara dan Daerah*, (Online), <http://rajawaligarudapancasila.blogspot.com/2011/05/tiga-belas-masalah-keuangan-negara-dan.html>, diakses pada 14 Desember 2014 pukul 22.06)

- Puspita, Rora dan Dwi Martani. 2012. Analisis pengaruh kinerja dan karakteristik pemda terhadap tingkat pengungkapan dan kualitas informasi dalam website pemda. *Simposium Nasional Akuntansi 15 Banjarmasin*. 20-23 September 2012
- Peraturan Pemerintah RI No. 24 Tahun 2006 Tentang Standar Akuntansi Pemerintahan.*
- Peraturan Menteri Dalam Negeri RI No. 13 Tahun 2006 Tentang Pengelolaan Keuangan Daerah.*
- Republik Indonesia, 2006. Peraturan Pemerintah RI No. 58 tahun 2006 tentang Pengelolaan Keuangan Daerah.
- Sinaga, Jamason. 2006. *Selamat Datang Standar Akuntansi Pemerintahan*. Sinaga, Y. F. 2011. *Analisis Faktor-Faktor yang Mempengaruhi Pelaporan Keuangan Di Internet Secara Sukarela Oleh Pemda*. Fakultas Ekonomi Universitas Diponegoro, Semarang.
- Suhardjanto, Yulianingtyas. 2011. Pengaruh Karakteristik Pemerintah Daerah Terhadap Kepatuhan Pengungkapan Wajib Dalam Laporan Keuangan Pemerintah Daerah. *Jurnal Akuntansi Dan Auditing*, Volume 8, Nomor 1. Universitas Sebelas Maret Surakarta.
- Sekaran, U., dan Bougi, R. 2010. *Research Methods for Business a Skill Building Approach 5th Edition*. United Kingdom: John Willey & Sons Ltd.
- Sudarsana, Hafidh Susila dan Shiddiq Nur Rahardjo. 2013. "Pengaruh Karakteristik Pemerintah Daerah dan Temuan Audit BPK Terhadap Kinerja Pemerintah Daerah". *Diponegoro Journal of Accounting*, Vol. 2, Nomor 4, Halaman 1-13. ISSN (Online): 2337-3806. Semarang: Universitas Diponegoro.
- Sularso, Havid & Yanuar E Restianto. "Pengaruh kinerja keuangan terhadap alokasi belanja modal dan pertumbuhan ekonomi kabupaten / kota di Jawa Tengah". *Media Riset AKuntansi*. Vol. 1 No.2 Agustus 2011. Fakultas Ekonomi. Universitas Jenderal Soedirman.
- Siregar, Syofian. *Metode Penelitian Kuantitatif: Dilengkapi Perbandingan Perhitungan Manual & SPSS*. (Ed. I; Jakarta: Kencana, 2013).
- Yayasan Pembaruan Administrasi Publik Indonesia (YPAPI), *Memahami Good Government Governance dan Good Corporate Governance*, Yogyakarta : Penerbit YPAPI, Oktober 2004, hal 68.
- Undang-Undang Nomor 22 Tahun 1999 tentang Pemerintah Daerah.

Undang-Undang No 17 Tahun 2006 tentang Keuangan Negara.

Undang-Undang No. 5 tahun 1974 Pokok-Pokok Pemerintahan di Daerah.

Undang-Undang No. 33 Tahun 2006 tentang Perimbangan Keuangan Antara Pemerintah Pusat dan Pemerintah Daerah.

-----, 2006. Otonomi dan Manajemen Keuangan Daerah. Jogjakarta: Andi.


-----, 2009. Pengawasan Pengendalian dan Pemeriksaan Kinerja Pemerintah Daerah dalam Pelaksanaan Otonomi Daerah. Jogjakarta: Andi.



L

A

M



P

I

R

UNIVERSITAS ISLAM NEGERI

A
ALAUDDIN

M A K A S S A R

N

KUESIONER

A. KINERJA KEUANGAN

NO.	PERNYATAAN	SS	S	TS	STS
A.1	Banyaknya tugas pemeriksaan kinerja keuangan pemerintah membutuhkan ketelitian dan kecermatan dalam menyelesaikannya.				
A.2	Semakin baik kinerja keuangan, semakin dapat mendeteksi kesalahan atau kecurangan dalam keuangan yang dilakukan obyek pemeriksaan.				
A.3	Semakin baik kinerja instansi pemerintah, semakin mudah mencari penyebab munculnya kesalahan serta dapat memberikan rekomendasi untuk menghilangkan penyebab tersebut.				
A.4	Banyaknya tugas yang diterima dapat memacu kinerja instansi pemerintah untuk menyelesaikan pekerjaan dengan cepat tanpa terjadi penumpukan tugas.				
A.5	Kekeliruan dalam pengumpulan data keuangan serta pemilihan bukti juga informasi dapat menghambat proses penyelesaian pekerjaan.				

B. OPINI AUDIT

UNIVERSITAS ISLAM NEGERI

NO.	PERNYATAAN	SS	S	TS	STS
B.1	Pelaksanaan audit oleh eksternal auditor harus berpedoman pada standar auditing.				
B.2	Eksternal auditor dalam menetapkan pernyataan pendapatnya atas kewajaran laporan keuangan harus mendapatkan keyakinan apakah laporan keuangan yang disajikan sesuai dengan prinsip akuntansi yang berlaku umum di Indonesia.				
B.3	Eksternal auditor memutuskan hasil audit harus berdasarkan fakta yang ditemuinya dalam proses audit.				
B.4	Auditor mengevaluasi pengendalian intern sebagai salah				

	satu dasar pernyataan pendapatnya (opini).				
B.5	Eksternal auditor harus mendapatkan secara lengkap catatan dan pembukuan yang diperlukan sebagai bukti pendukung pendapat tentang kewajaran laporan keuangan.				
B.6	Auditor harus mempertimbangkan kecukupan pengungkapan dalam laporan auditnya yang mencerminkan kesimpulannya.				
B.7	Suatu pernyataan tidak memberi pendapat bila auditor berkesimpulan bahwa laporan keuangan menyesatkan atau tidak menggambarkan adanya penggunaan prinsip-prinsip akuntansi.				

C. LINGKUNGAN MASYARAKAT

NO.	PERNYATAAN	SS	S	TS	STS
C.1	Pengelola keuangan SKPD memahami tugas pokok fungsi sebagai pengguna anggaran dan pejabat penatausahaan keuangan dengan baik.				
C.2	Pengelola keuangan mengetahui dan memahami peraturan – peraturan keuangan yang terkait dengan laporan keuangan.				
C.3	Pengelola keuangan memiliki kemampuan dalam berinteraksi dengan sistem, mengikuti dan menguasai perkembangan aplikasi yang ada.				
C.4	Rotasi atau perputaran posisi kerja pengelolaan keuangan diperlukan untuk mengembangkan kemampuan bekerja dan menempatkan pegawai sesuai bidangnya.				

D. AKUNTABILITAS

NO.	PERNYATAAN	SS	S	TS	STS
D.1	Adanya keterkaitan yang erat antara pencapaian kinerja dengan program dan kebijakan.				
D.2	Kejelasan sasaran anggaran suatu program harus di mengerti oleh semua aparat dan pemimpin.				

D.3	Visi dan misi program perlu ditetapkan sesuai rencana strategik organisasi.				
D.4	Indikator kinerja perlu ditetapkan untuk setiap kegiatan atau program.				
D.5	Melakukan analisis keuangan setiap kegiatan atau program selesai dilaksanakan.				
D.6	Membuat laporan kepada atasan setiap kegiatan atau program yang telah dilaksanakan.				

E. KEPATUHAN PENGUNGKAPAN INFORMASI KEUANGAN

NO.	PERNYATAAN	SS	S	TS	STS
E.1	Informasi yang ada dalam laporan keuangan sesuai dengan harapan dan kebutuhan.				
E.2	Laporan keuangan yang dihasilkan dapat membantu dalam memperkirakan aktivitas yang berhubungan dengan keuangan pada periode berikutnya.				
E.3	Laporan keuangan yang berkualitas memenuhi persyaratan normatif yaitu relevan, andal, dapat dipercaya, dan dapat dibandingkan.				
E.4	Informasi dalam laporan keuangan telah menggambarkan secara jujur semua transaksi dan peristiwa lainnya yang seharusnya disajikan.				
E.5	Informasi yang disajikan dalam laporan keuangan dapat diuji, dan apabila pengujian dilakukan oleh pihak yang berbeda, hasilnya tetap menunjukkan simpulan yang tidak berbeda jauh.				
E.6	Seluruh informasi yang disajikan dalam laporan keuangan (Neraca, LRA, dan CaLK) dapat dipahami dengan mudah.				

Uji Validitas

Kinerja keuangan

Correlations

		KK1	KK2	KK3	KK4	KK5	Kinerja Keuangan
KK1	Pearson Correlation	1	,559**	,391**	,168	,346**	,708**
	Sig. (2-tailed)		,000	,000	,099	,000	,000
	N	98	98	98	98	98	98
KK2	Pearson Correlation	,559**	1	,599**	,096	,246*	,738**
	Sig. (2-tailed)	,000		,000	,348	,014	,000
	N	98	98	98	98	98	98
KK3	Pearson Correlation	,391**	,599**	1	,225*	,366**	,756**
	Sig. (2-tailed)	,000	,000		,026	,000	,000
	N	98	98	98	98	98	98
KK4	Pearson Correlation	,168	,096	,225*	1	,228*	,545**
	Sig. (2-tailed)	,099	,348	,026		,024	,000
	N	98	98	98	98	98	98
KK5	Pearson Correlation	,346**	,246*	,366**	,228*	1	,632**
	Sig. (2-tailed)	,000	,014	,000	,024		,000
	N	98	98	98	98	98	98
Kinerja Keuangan	Pearson Correlation	,708**	,738**	,756**	,545**	,632**	1
	Sig. (2-tailed)	,000	,000	,000	,000	,000	
	N	98	98	98	98	98	98

** . Correlation is significant at the 0.01 level (2-tailed).

* . Correlation is significant at the 0.05 level (2-tailed).

Opini Audit

Correlations

		OA1	OA2	OA3	OA4	OA5	OA6	OA7	Opini Audit
OA1	Pearson Correlation	1	,602**	,496**	,481**	,501**	,523**	,103	,715*

OA2	Sig. (2-tailed)		,000	,000	,000	,000	,000	,314	,000
	N	98	98	98	98	98	98	98	98
	Pearson Correlation	,602**	1	,531**	,495**	,553**	,679**	,312**	,809*
OA3	Sig. (2-tailed)	,000		,000	,000	,000	,000	,002	,000
	N	98	98	98	98	98	98	98	98
	Pearson Correlation	,496**	,531**	1	,469**	,518**	,482**	,343**	,754*
OA4	Sig. (2-tailed)	,000	,000		,000	,000	,000	,001	,000
	N	98	98	98	98	98	98	98	98
	Pearson Correlation	,481**	,495**	,469**	1	,938**	,449**	,101	,757*
OA5	Sig. (2-tailed)	,000	,000	,000		,000	,000	,320	,000
	N	98	98	98	98	98	98	98	98
	Pearson Correlation	,501**	,553**	,518**	,938**	1	,503**	,138	,800*
OA6	Sig. (2-tailed)	,000	,000	,000	,000		,000	,176	,000
	N	98	98	98	98	98	98	98	98
	Pearson Correlation	,523**	,679**	,482**	,449**	,503**	1	,492**	,802*
OA7	Sig. (2-tailed)	,000	,000	,000	,000	,000		,000	,000
	N	98	98	98	98	98	98	98	98
	Pearson Correlation	,103	,312**	,343**	,101	,138	,492**	1	,500*
Opini Audit	Sig. (2-tailed)	,314	,002	,001	,320	,176	,000		,000
	N	98	98	98	98	98	98	98	98
	Pearson Correlation	,715**	,809**	,754**	,757**	,800**	,802**	,500**	1

** . Correlation is significant at the 0.01 level (2-tailed).

Lingkungan Masyarakat

Correlations

		LM1	LM2	LM3	LM4	Lingkungan Masyarakat
LM1	Pearson Correlation	1	,607**	,562**	,321**	,809**
	Sig. (2-tailed)		,000	,000	,001	,000
	N	98	98	98	98	98

LM2	Pearson	,607**	1	,408**	,303**	,749**
	Correlation					
	Sig. (2-tailed)	,000		,000	,002	,000
LM3	N	98	98	98	98	98
	Pearson	,562**	,408**	1	,404**	,784**
	Correlation					
LM4	Sig. (2-tailed)	,000	,000		,000	,000
	N	98	98	98	98	98
	Pearson	,321**	,303**	,404**	1	,692**
Lingkungan Masyarakat	Correlation					
	Sig. (2-tailed)	,001	,002	,000		,000
	N	98	98	98	98	98
	Pearson	,809**	,749**	,784**	,692**	1
	Correlation					
	Sig. (2-tailed)	,000	,000	,000	,000	
	N	98	98	98	98	98

** . Correlation is significant at the 0.01 level (2-tailed).

Moderating

Correlations

		A1	A2	A3	A4	A5	A6	Akuntabilitas
A1	Pearson	1	,504**	,304**	,393**	,180	,279**	,598**
	Correlation							
	Sig. (2-tailed)	,000	,002	,000	,076	,005	,000	
A2	N	98	98	98	98	98	98	98
	Pearson	,504**	1	,526**	,416**	,466**	,388**	,749**
	Correlation							
A3	Sig. (2-tailed)	,000	,000	,000	,000	,000	,000	,000
	N	98	98	98	98	98	98	98
	Pearson	,304**	,526**	1	,526**	,446**	,588**	,768**
A4	Correlation							
	Sig. (2-tailed)	,002	,000	,000	,000	,000	,000	,000
	N	98	98	98	98	98	98	98
A5	Pearson	,393**	,416**	,526**	1	,483**	,476**	,745**
	Correlation							
	Sig. (2-tailed)	,000	,000	,000	,000	,000	,000	,000
	N	98	98	98	98	98	98	98
	Pearson	,180	,466**	,446**	,483**	1	,675**	,752**
	Correlation							

A6	Sig. (2-tailed)	,076	,000	,000	,000		,000	,000
	N	98	98	98	98	98	98	98
	Pearson Correlation	,279**	,388**	,588**	,476**	,675**	1	,780**
	Sig. (2-tailed)	,005	,000	,000	,000	,000		,000
	N	98	98	98	98	98	98	98
	Pearson Correlation	,598**	,749**	,768**	,745**	,752**	,780**	1
Akuntabilitas	Sig. (2-tailed)	,000	,000	,000	,000	,000	,000	
	N	98	98	98	98	98	98	98

** . Correlation is significant at the 0.01 level (2-tailed).

Variabel Y

		Correlations						
		KP1	KP2	KP3	KP4	KP5	KP6	Kepatuhan Pengungkapan
KP1	Pearson Correlation	1	,472**	,173	,255*	,284**	,342**	,618**
	Sig. (2-tailed)		,000	,088	,011	,005	,001	,000
	N	98	98	98	98	98	98	98
KP2	Pearson Correlation	,472**	1	,356**	,372**	,369**	,420**	,728**
	Sig. (2-tailed)	,000		,000	,000	,000	,000	,000
	N	98	98	98	98	98	98	98
KP3	Pearson Correlation	,173	,356**	1	,428**	,198	,211*	,564**
	Sig. (2-tailed)	,088	,000		,000	,051	,037	,000
	N	98	98	98	98	98	98	98
KP4	Pearson Correlation	,255*	,372**	,428**	1	,627**	,356**	,738**
	Sig. (2-tailed)	,011	,000	,000		,000	,000	,000
	N	98	98	98	98	98	98	98
KP5	Pearson Correlation	,284**	,369**	,198	,627**	1	,499**	,737**
	Sig. (2-tailed)	,005	,000	,051	,000		,000	,000
	N	98	98	98	98	98	98	98
KP6	Pearson Correlation	,342**	,420**	,211*	,356**	,499**	1	,703**
	Sig. (2-tailed)							
	N							

	Sig. (2-tailed)	,001	,000	,037	,000	,000		,000
	N	98	98	98	98	98	98	98
Kepatuhan	Pearson	,618**	,728**	,564**	,738**	,737**	,703**	1
	Correlation							
Pengungkapan	Sig. (2-tailed)	,000	,000	,000	,000	,000	,000	
	N	98	98	98	98	98	98	98

** . Correlation is significant at the 0.01 level (2-tailed).

* . Correlation is significant at the 0.05 level (2-tailed).

Uji Realibility

X1

Reliability

Scale: ALL VARIABLES

Case Processing Summary

	N	%
Valid	98	100,0
Cases Excluded ^a	0	,0
Total	98	100,0

a. Listwise deletion based on all variables in the procedure.

Reliability Statistics

Cronbach's Alpha	Cronbach's Alpha Based on Standardized Items	N of Items
,691	,704	5

Item Statistics

	Mean	Std. Deviation	N
KK1	3,64	,482	98
KK2	3,46	,577	98
KK3	3,27	,509	98

KK4	3,08	,620	98
KK5	3,38	,508	98

Inter-Item Correlation Matrix

	KK1	KK2	KK3	KK4	KK5
KK1	1,000	,559	,391	,168	,346
KK2	,559	1,000	,599	,096	,246
KK3	,391	,599	1,000	,225	,366
KK4	,168	,096	,225	1,000	,228
KK5	,346	,246	,366	,228	1,000

Item-Total Statistics

	Scale Mean if Item Deleted	Scale Variance if Item Deleted	Corrected Item-Total Correlation	Squared Multiple Correlation	Cronbach's Alpha if Item Deleted
KK1	13,18	2,275	,531	,363	,609
KK2	13,37	2,070	,527	,490	,603
KK3	13,56	2,146	,587	,425	,582
KK4	13,74	2,439	,234	,085	,742
KK5	13,45	2,374	,413	,203	,654

Scale Statistics

Mean	Variance	Std. Deviation	N of Items
16,83	3,279	1,811	5

X2

Reliability

Scale: ALL VARIABLES

Case Processing Summary

		N	%
Cases	Valid	98	100,0
	Excluded ^a	0	,0

Total	98	100,0
-------	----	-------

a. Listwise deletion based on all variables in the procedure.

Reliability Statistics

Cronbach's Alpha	Cronbach's Alpha Based on Standardized Items	N of Items
,854	,858	7

Item Statistics

	Mean	Std. Deviation	N
OA1	3,44	,499	98
OA2	3,36	,503	98
OA3	3,26	,543	98
OA4	3,43	,497	98
OA5	3,42	,496	98
OA6	3,22	,488	98
OA7	2,96	,555	98

UNIVERSITAS ISLAM NEGERI

Inter-Item Correlation Matrix

	OA1	OA2	OA3	OA4	OA5	OA6	OA7
OA1	1,000	,602	,496	,481	,501	,523	,103
OA2	,602	1,000	,531	,495	,553	,679	,312
OA3	,496	,531	1,000	,469	,518	,482	,343
OA4	,481	,495	,469	1,000	,938	,449	,101
OA5	,501	,553	,518	,938	1,000	,503	,138
OA6	,523	,679	,482	,449	,503	1,000	,492
OA7	,103	,312	,343	,101	,138	,492	1,000

Item-Total Statistics

	Scale Mean if Item Deleted	Scale Variance if Item Deleted	Corrected Item-Total Correlation	Squared Multiple Correlation	Cronbach's Alpha if Item Deleted

OA1	19,64	5,222	,600	,470	,835
OA2	19,72	4,965	,724	,584	,817
OA3	19,83	4,990	,640	,427	,830
OA4	19,65	5,116	,656	,881	,828
OA5	19,66	5,009	,714	,893	,819
OA6	19,86	5,031	,718	,596	,819
OA7	20,12	5,696	,315	,330	,878

Scale Statistics

Mean	Variance	Std. Deviation	N of Items
23,08	6,839	2,615	7

X3

Reliability

Scale: ALL VARIABLES

Case Processing Summary

	N	%
Valid	98	100,0
Cases Excluded ^a	0	,0
Total	98	100,0

a. Listwise deletion based on all variables in the procedure.

Reliability Statistics

Cronbach's Alpha	Cronbach's Alpha Based on Standardized Items	N of Items
,749	,754	4

Item Statistics

	Mean	Std. Deviation	N
LM1	3,45	,500	98
LM2	3,40	,492	98
LM3	3,38	,528	98
LM4	3,28	,570	98

Inter-Item Correlation Matrix

	LM1	LM2	LM3	LM4
LM1	1,000	,607	,562	,321
LM2	,607	1,000	,408	,303
LM3	,562	,408	1,000	,404
LM4	,321	,303	,404	1,000

Item-Total Statistics

	Scale Mean if Item Deleted	Scale Variance if Item Deleted	Corrected Item-Total Correlation	Squared Multiple Correlation	Cronbach's Alpha if Item Deleted
LM1	10,05	1,472	,642	,489	,638
LM2	10,10	1,577	,551	,384	,688
LM3	10,12	1,469	,588	,374	,666
LM4	10,22	1,578	,416	,188	,767

Scale Statistics

Mean	Variance	Std. Deviation	N of Items
13,50	2,500	1,581	4

Moderating

Reliability

Scale: ALL VARIABLES

Case Processing Summary

		N	%
Cases	Valid	98	100,0
	Excluded ^a	0	,0
	Total	98	100,0

a. Listwise deletion based on all variables in the procedure.

Reliability Statistics

Cronbach's Alpha	Cronbach's Alpha Based on Standardized Items	N of Items
,827	,827	6

Item Statistics

	Mean	Std. Deviation	N
A1	3,37	,505	98
A2	3,40	,513	98
A3	3,46	,501	98
A4	3,43	,497	98
A5	3,31	,564	98
A6	3,36	,523	98

Inter-Item Correlation Matrix

	A1	A2	A3	A4	A5	A6
A1	1,000	,504	,304	,393	,180	,279
A2	,504	1,000	,526	,416	,466	,388
A3	,304	,526	1,000	,526	,446	,588
A4	,393	,416	,526	1,000	,483	,476
A5	,180	,466	,446	,483	1,000	,675
A6	,279	,388	,588	,476	,675	1,000

Item-Total Statistics

	Scale Mean if Item Deleted	Scale Variance if Item Deleted	Corrected Item-Total Correlation	Squared Multiple Correlation	Cronbach's Alpha if Item Deleted
A1	16,95	4,049	,424	,332	,833
A2	16,92	3,684	,620	,476	,794
A3	16,86	3,670	,649	,496	,788
A4	16,89	3,730	,619	,408	,794
A5	17,01	3,557	,608	,549	,797
A6	16,96	3,586	,661	,574	,785

Scale Statistics

Mean	Variance	Std. Deviation	N of Items
20,32	5,167	2,273	6

Variabel Y

Reliability

Scale: ALL VARIABLES

Case Processing Summary

		N	%
Cases	Valid	98	100,0
	Excluded ^a	0	,0
	Total	98	100,0

a. Listwise deletion based on all variables in the procedure.

Reliability Statistics

Cronbach's Alpha	Cronbach's Alpha Based on Standardized Items	N of Items
,770	,770	6

Item Statistics

	Mean	Std. Deviation	N
KP1	3,36	,523	98
KP2	3,42	,516	98
KP3	3,42	,496	98
KP4	3,36	,503	98
KP5	3,29	,556	98
KP6	3,33	,552	98

Inter-Item Correlation Matrix

	KP1	KP2	KP3	KP4	KP5	KP6
KP1	1,000	,472	,173	,255	,284	,342
KP2	,472	1,000	,356	,372	,369	,420
KP3	,173	,356	1,000	,428	,198	,211
KP4	,255	,372	,428	1,000	,627	,356
KP5	,284	,369	,198	,627	1,000	,499
KP6	,342	,420	,211	,356	,499	1,000

Item-Total Statistics

	Scale Mean if Item Deleted	Scale Variance if Item Deleted	Corrected Item-Total Correlation	Squared Multiple Correlation	Cronbach's Alpha if Item Deleted
KP1	16,81	3,498	,430	,252	,757
KP2	16,74	3,264	,580	,371	,719
KP3	16,74	3,656	,375	,248	,769
KP4	16,81	3,271	,599	,494	,715
KP5	16,88	3,160	,578	,497	,719
KP6	16,84	3,251	,531	,328	,732

Scale Statistics

Mean	Variance	Std. Deviation	N of Items
20,16	4,612	2,148	6

UJI ASUMSI KLASIK

Regression

Variables Entered/Removed^a

Mode	Variables Entered	Variables Removed	Method
1	Akuntabilitas, Kinerja Keuangan, Lingkungan Masyarakat, Opini Audit ^b		Enter

a. Dependent Variable: Kepatuhan Pengungkapan

b. All requested variables entered.

Model Summary^b

Mode	R	R Square	Adjusted R Square	Std. Error of the Estimate
1	,670 ^a	,448	,425	1,629

a. Predictors: (Constant), Akuntabilitas, Kinerja Keuangan, Lingkungan Masyarakat, Opini Audit

b. Dependent Variable: Kepatuhan Pengungkapan

ANOVA^a

Model		Sum of Squares	df	Mean Square	F	Sig.
1	Regression	200,614	4	50,154	18,901	,000 ^b
	Residual	246,774	93	2,653		
	Total	447,388	97			

a. Dependent Variable: Kepatuhan Pengungkapan

b. Predictors: (Constant), Akuntabilitas, Kinerja Keuangan, Lingkungan Masyarakat, Opini Audit

Coefficients^a

Model	Unstandardized Coefficients	Standardized Coefficients	t	Sig.	Collinearity Statistics

	B	Std. Error	Beta			Tolerance	VIF
(Constant)	3,178	1,989		1,598	,114		
Kinerja Keuangan	,264	,113	,222	2,338	,022	,656	1,525
Opini Audit	,135	,082	,164	1,648	,103	,599	1,668
Lingkungan Masyarakat	,139	,129	,103	1,083	,282	,661	1,513
Akuntabilitas	,372	,086	,394	4,338	,000	,719	1,390

a. Dependent Variable: Kepatuhan Pengungkapan

Collinearity Diagnostics^a

Model	Dimension	Eigenvalue	Condition Index	Variance Proportions				
				(Constant)	Kinerja Keuangan	Opini Audit	Lingkungan Masyarakat	Akuntabilitas
1	2	4,973	1,000	,00	,00	,00	,00	,00
1	3	,010	21,930	,00	,22	,13	,15	,28
1	4	,007	27,310	,24	,00	,06	,70	,24
1	5	,006	29,664	,34	,07	,50	,14	,31
1	6	,005	32,799	,41	,71	,31	,00	,17

a. Dependent Variable: Kepatuhan Pengungkapan

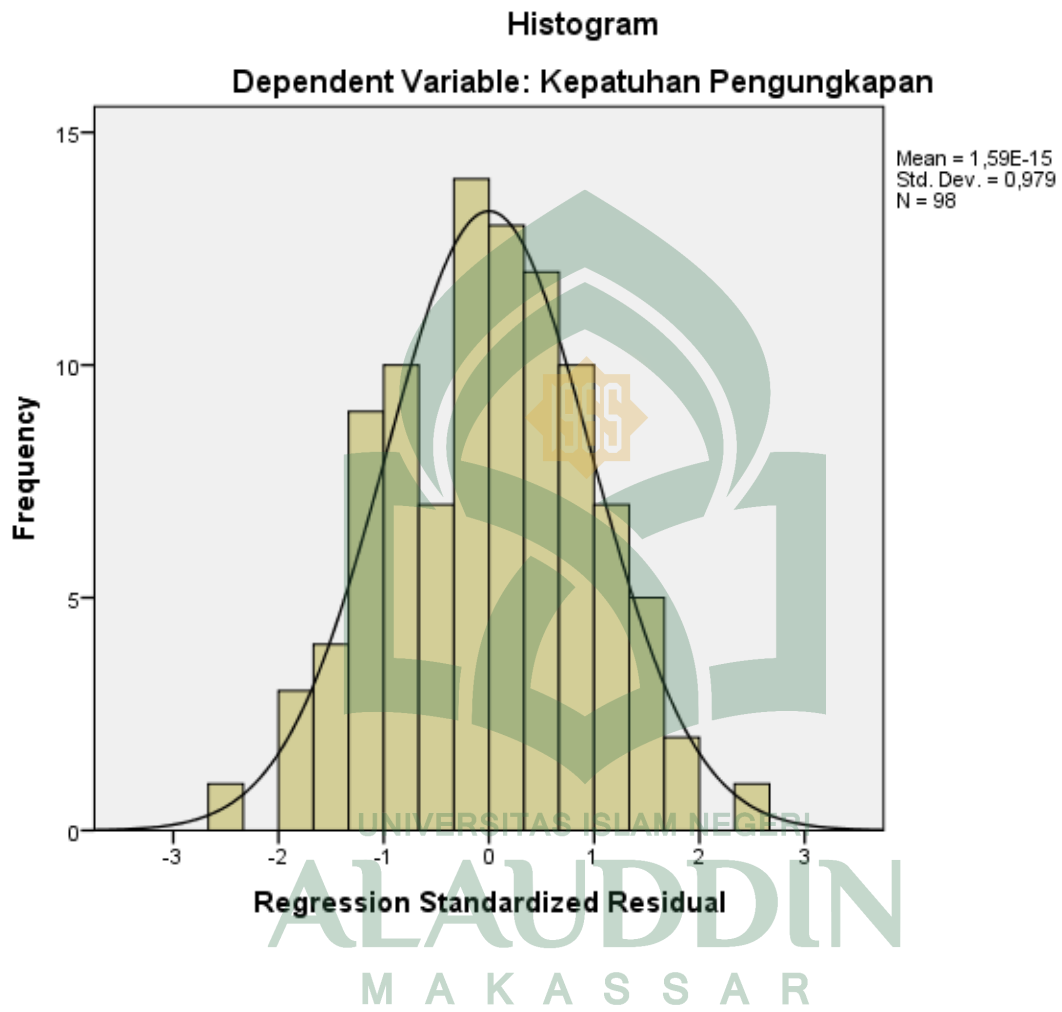
Residuals Statistics^a

	Minimum	Maximum	Mean	Std. Deviation	N
Predicted Value	17,80	23,38	20,16	1,438	98
Std. Predicted Value	-1,641	2,238	,000	1,000	98
Standard Error of Predicted Value	,177	,593	,357	,091	98
Adjusted Predicted Value	17,66	23,34	20,14	1,440	98
Residual	-4,011	4,212	,000	1,595	98
Std. Residual	-2,462	2,586	,000	,979	98
Stud. Residual	-2,477	2,729	,006	1,006	98
Deleted Residual	-4,058	4,691	,021	1,685	98
Stud. Deleted Residual	-2,549	2,830	,006	1,016	98
Mahal. Distance	,150	11,857	3,959	2,502	98

Cook's Distance	,000	,169	,011	,021	98
Centered Leverage Value	,002	,122	,041	,026	98

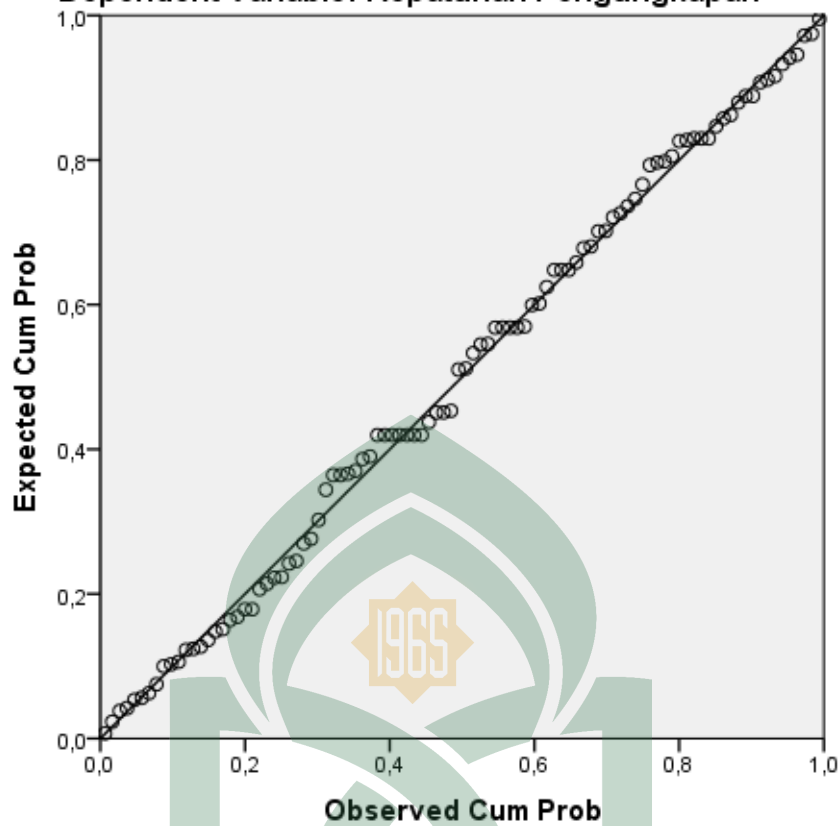
a. Dependent Variable: Kepatuhan Pengungkapan

Charts

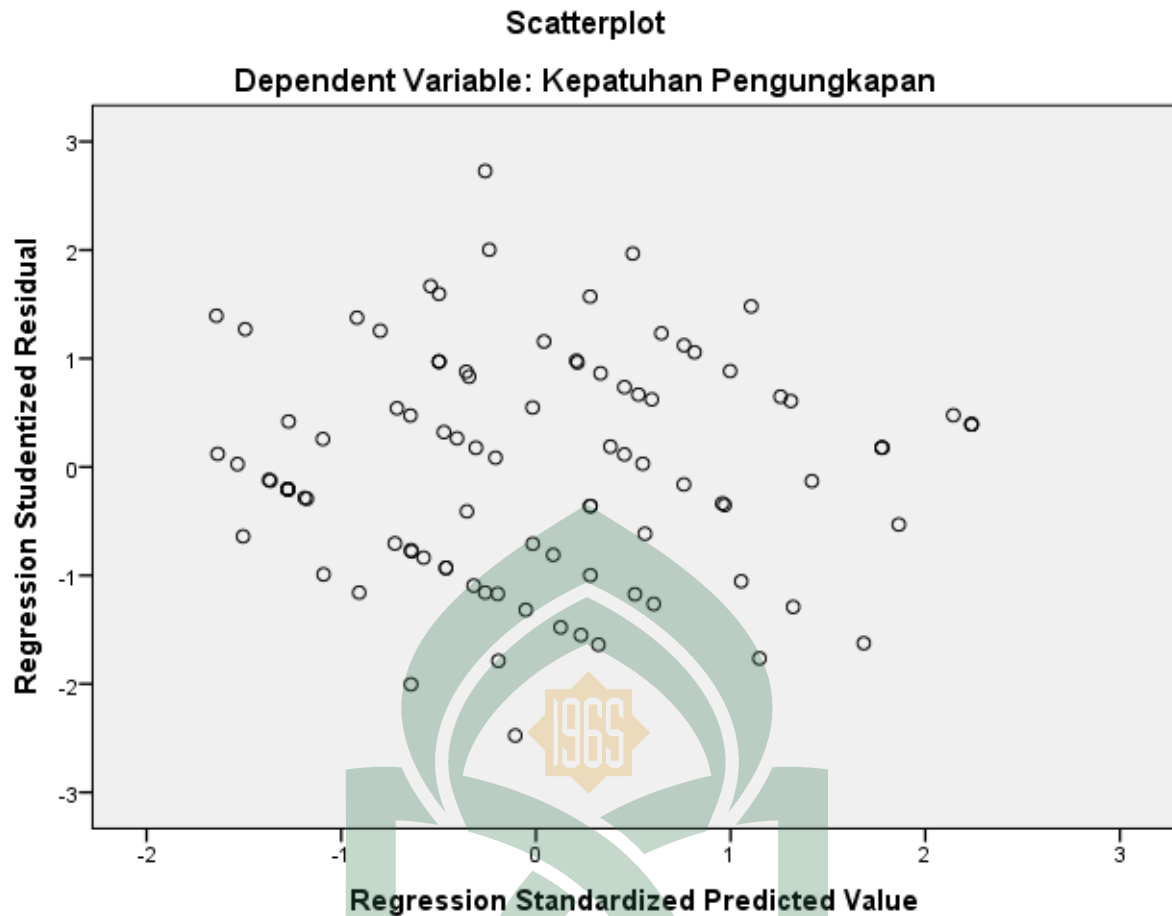


Normal P-P Plot of Regression Standardized Residual

Dependent Variable: Kepatuhan Pengungkapan



UNIVERSITAS ISLAM NEGERI
ALAUDDIN
M A K A S S A R



One-Sample Kolmogorov-Smirnov Test

		Unstandardized Residual
N		98
Normal Parameters ^{a,b}	Mean	,0000000
	Std. Deviation	1,59501065
	Absolute	,045
Most Extreme Differences	Positive	,041
	Negative	-,045
Kolmogorov-Smirnov Z		,448
Asymp. Sig. (2-tailed)		,988

a. Test distribution is Normal.

b. Calculated from data.

UJI REGRESI LINEAR BERGANDA

Regression

Variables Entered/Removed^a

Model	Variables Entered	Variables Removed	Method
1	Lingkungan Masyarakat, Kinerja Keuangan, Opini Audit ^b	.	Enter

a. Dependent Variable: Kepatuhan Pengungkapan

b. All requested variables entered.

Model Summary

Model	R	R Square	Adjusted R Square	Std. Error of the Estimate
1	,580 ^a	,337	,316	1,777

a. Predictors: (Constant), Lingkungan Masyarakat, Kinerja Keuangan, Opini Audit

ANOVA^a

Model		Sum of Squares	df	Mean Square	F	Sig.
1	Regression	150,689	3	50,230	15,914	,000 ^b
	Residual	296,699	94	3,156		
	Total	447,388	97			

a. Dependent Variable: Kepatuhan Pengungkapan

b. Predictors: (Constant), Lingkungan Masyarakat, Kinerja Keuangan, Opini Audit

Coefficients^a

Model		Unstandardized Coefficients		Standardized Coefficients	t	Sig.
		B	Std. Error	Beta		
1	(Constant)	6,274	2,025		3,098	,003
	Kinerja Keuangan	,273	,123	,230	2,220	,029
	Opini Audit	,187	,088	,227	2,120	,037
	Lingkungan Masyarakat	,369	,128	,272	2,886	,005

a. Dependent Variable: Kepatuhan Pengungkapan

UJI SELISIH MUTLAK

Regression

Variables Entered/Removed^a

Model	Variables Entered	Variables Removed	Method
1	AbsX3_Z, Zscore: Akuntabilitas, Zscore: Kinerja Keuangan, AbsX1_Z, AbsX2_Z, Zscore: Lingkungan Masyarakat, Zscore: Opini Audit ^b		Enter

a. Dependent Variable: Kepatuhan Pengungkapan

b. All requested variables entered.

Model Summary

Model	R	R Square	Adjusted R Square	Std. Error of the Estimate

1	,738 ^a	,544	,509	1,505
---	-------------------	------	------	-------

a. Predictors: (Constant), AbsX3_Z, Zscore: Akuntabilitas, Zscore: Kinerja Keuangan, AbsX1_Z, AbsX2_Z, Zscore: Lingkungan Masyarakat, Zscore: Opini Audit

ANOVA^a

Model		Sum of Squares	df	Mean Square	F	Sig.
1	Regression	243,595	7	34,799	15,368	,000 ^b
	Residual	203,793	90	2,264		
	Total	447,388	97			

a. Dependent Variable: Kepatuhan Pengungkapan

b. Predictors: (Constant), AbsX3_Z, Zscore: Akuntabilitas, Zscore: Kinerja Keuangan, AbsX1_Z, AbsX2_Z, Zscore: Lingkungan Masyarakat, Zscore: Opini Audit

Coefficients^a

Model		Unstandardized Coefficients		Standardized Coefficients	t	Sig.
		B	Std. Error	Beta		
1	(Constant)	19,205	,277		69,318	,000
	Zscore: Kinerja Keuangan	,301	,209	,140	1,436	,154
	Zscore: Opini Audit	,505	,210	,235	2,406	,018
	Zscore: Lingkungan Masyarakat	,259	,189	,121	1,372	,174
	Zscore: Akuntabilitas	,818	,182	,381	4,504	,000
	AbsX1_Z	,548	,243	,198	2,256	,027
	AbsX2_Z	,110	,256	,037	,430	,668
	AbsX3_Z	,517	,240	,172	2,157	,034

a. Dependent Variable: Kepatuhan Pengungkapan

RIWAYAT HIDUP



ADEMIRNA, Lahir di Bontoa pada tanggal 4 Januari 1994. Anak kedua dari dua bersaudara, buah hati dari pasangan Bapak Marsuki dengan Ibu Suriani.

Penulis mengawali pendidikan formal pada tahun 2000 di SD Negeri Romang Polong dan tamat pada tahun 2006, kemudian pada tahun yang sama melanjutkan pendidikan di SMPN 3 Sungguminasa dan tamat pada tahun 2009. Selanjutnya pada tahun yang sama pula penulis melanjutkan pendidikan di SMKN 2 Somba Opu dan tamat pada tahun 2012.

Melalui jalur UMM pada tahun 2012, penulis berhasil lolos dan terdaftar sebagai Mahasiswa Jurusan Akuntansi pada Fakultas Ekonomi dan Bisnis Islam Universitas Islam Negeri (UIN) Alauddin Makassar, dan Alhamdulillah penulis berhasil menyelesaikan pada tahun 2016. Selama menempuh pendidikan penulis mengikuti organisasi-organisasi yaitu Forum Mahasiswa Pencipta Mesjid (MPM).

UNIVERSITAS ISLAM NEGERI
ALAUDDIN
M A K A S S A R