

**PENGARUH PENERAPAN METODE PERMAINAN KOTAK RAHASIA  
TERHADAP MINAT BELAJAR DAN HASIL BELAJAR BAHASA ARAB  
PESERTA DIDIK KELAS VIII MTs SALOBONGKO**



Diajukan untuk Memenuhi Salah Satu Syarat Memperoleh Gelar  
Magister dalam Bidang Konsentrasi Pendidikan Bahasa Arab

UNIVERSITAS ISLAM NEGERI  
Pascasarjana UIN Alauddin Makassar  
**ALAUDDIN**  
**MAKASSAR**

Oleh:

**ANDI EKA SALVIANA**

NIM: 80400222011

**PASCASARJANA**

**UNIVERSITAS ISLAM NEGERI (UIN) ALAUDDIN MAKASSAR**

**2024**

## PERNYATAAN KEASLIAN TESIS

Mahasiswa yang bertanda tangan di bawah ini:

Nama : Andi Eka Salviana  
Nim : 80400222011  
Tempat/ Tgl Lahir : Tarakan/ 22 April 2001  
Konsentrasi : Pendidikan Bahasa Arab  
Fakultas/program : Pendidikan Bahasa Arab  
Alamat : Bumi Pacerekkang Indah  
Judul : Pengaruh penerapan metode permainan kotak rahasia terhadap minat belajar dan hasil belajar Bahasa Arab peserta didik kelas VIII Mts. Salobongko

Menyatakan dengan sesungguhnya dan penuh kesadaran bahwa tesis ini benar adalah hasil karya sendiri. Jika di kemudian hari terbukti bahwa ia merupakan duplikat, tiruan, plagiat atau dibuat oleh orang lain, sebagian atau seluruhnya, maka tesis dan gelar yang di peroleh batal demi hukum.

Samata, 20 Maret 2023

Penyusun,

Andi Eka Salviana

NIM: 8040022201

## PENGESAHAN TESIS

Tesis berjudul "*Pengaruh penerapan metode permainan kotak rahasia terhadap minat belajar dan hasil belajar Bahasa Arab peserta didik kelas VIII Mts. Salobongko*" yang disusun oleh Saudari Andi Eka Salviana, NIM: 80400222011, mahasiswa Program studi Magister Pendidikan Bahasa Arab Pascasarjana UIN Alauddin Makassar, telah diujikan dalam Sidang **Ujian Tutup Tesis** pada hari Rabu, 25 Maret 2024 Masehi, bertepatan dengan tanggal 15 Ramadhan 1445 Hijriah, dinyatakan telah dapat diterima sebagai salah satu syarat untuk memperoleh gelar magister Program Studi Magister Pendidikan Bahasa Arab Pascasarjana UIN Alauddin Makassar dengan **Perbaikan Seperlunya**.

Gowa, 07 Mei 2024

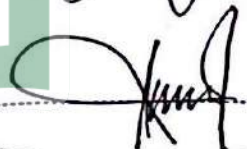
### PROMOTOR:

1. Dr. Sitti Aisyah Chalik, S. Ag., M. Pd.

()

### KOPROMOTOR:

1. Prof. Dr. H. Muhammad Yusuf. M. Pd. I.


()

### PENGUJI:

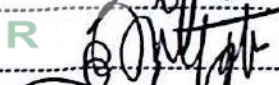
1. Dr. Hamka Ilyas, M Th. I.

()


2. Dr. Anwar Abd. Rahman, S. Ag., M. Pd.

()

3. Dr. Sitti Aisyah Chalik, S. Ag., M. Pd.

()

4. Prof. Dr. H. Muhammad Yusuf. M. Pd. I.

()

Diketahui oleh:

Direktur Pascasarjana UIN Alauddin Makassar



Prof. Dr. H. Abustani Ilyas, M.Ag  
NIP. 19661130 199303 1003

## KATA PENGANTAR

بِسْمِ اللَّهِ الرَّحْمَنِ الرَّحِيمِ

Alhamdulillah, segala puji dan syukur atas kehadiran Allah swt. yang telah memberikan nikmat dan karunia-Nya sehingga penulis dapat menyelesaikan tesis ini yang berjudul “Pengaruh Penerapan Metode Permainan Kotak Rahasia terhadap minat dan Hasil Belajar Arab Peserta Didik Kelas VIII MTs Salobongko” walaupun dalam bentuk yang sangat sederhana, guna melengkapi persyaratan dalam rangka menyelesaikan program magister di Universitas Islam Negeri Alauddin Makassar. Perkenankanlah hamba-Mu dalam melantunkan shalawat serta salam kepada baginda Muhammad saw. sebagai utusan dan pembawa risalah sehingga umatnya bisa merasakan nikmat Iman dan Islam, juga kepada keluarga Rasulullah saw., para sahabat beliau, tabi'in dan tabi'in.

Penulisan tesis ini dapat terselesaikan berkat bantuan, bimbingan, masukan dan dorongan moril dari berbagai pihak, sehingga tesis ini dapat diselesaikan dengan baik. Oleh karena itu, penulis ingin menyampaikan rasa terima kasih yang tak terhingga dengan penuh ketulusan hati dan keikhlasan, terkhusus kepada orang tua, yakni ibunda Alm. Andi Megawati dan ayahanda Andi Sahabuddin, yang telah mengasuh dan mendidik penulis dengan penuh kasih sayang sejak kecil. Terima kasih kepada orang tua sambung penulis (nenek) yakni: Daeng Johang, telah mendidik, membesarkan, mendoakan, memberi kasih sayang serta bimbingannya sehingga penulis dapat melewati rintangan hingga ketahap ini. Tak lupa penulis ucapkan terima kasih kepada saudari penulis yakni kakak Andi Menalisa, yang selalu memberi

saudari penulis yakni kakak Andi Menalisa, yang selalu memberi dukungan dan motivasi kepada penulis. Serta penulis ucapkan terima kasih kepada orang tua angkat penulis, yakni ibunda Mahdina dan Ayahanda Erjudian, S. Pd yang telah memberikan motivasi dan dorongannya kepada penulis sehingga penulis bisa melanjutkan studi. Selanjutnya, ucapan terima kasih yang sebesar-besarnya juga ditujukan kepada:

1. Prof. H. Hamdan Juhanis, M. A., Ph. D, Rektor UIN Alauddin Makassar beserta Wakil Rektor I, Prof. Dr. H. Kamaluddin Abunawas, M. Ag., Wakil Rektor II, Dr. H. Andi Aderus, Lc., M. A., Wakil Rektor III, Prof. Dr. Muhammad Halifah Mustamin, M. Pd., dan Wakil Rektor IV, Prof. H. Muhammad Amri, Lc., M. Ag., yang telah membina dan memimpin UIN Alauddin Makassar menjadi tempat bagi penulis untuk memperoleh ilmu dengan baik dari segi akademik maupun ekstrakurikuler.
2. Prof. Dr. H. Abustani Ilyas, M. Ag., Direktur Pascasarjana UIN Alauddin Makassar, beserta Wakil Direktur Pascasarjana UIN Alauddin Makassar Dr. H. Hasyim Haddade, M. Ag., dan seluruh staf administrasi yang telah memberikan arahan dan pelayanan yang sebaik-baiknya.
3. Dr. Haniah, Lc., M. A., dan Dr. Hamka Ilyas, M Th. I., Ketua dan Sekretaris Program Studi Pendidikan Bahasa Arab, yang telah memberikan bimbingan dan arahnya kepada penulis
4. Dr. Sitti Aisyah Chalik, S. Ag., M. Pd., dan Prof. Dr. H. Muhammad Yusuf. M. Pd. I., promotor dan kopromotor yang telah membimbing dan mengarahkan penulis hingga dapat menyelesaikan tesis ini hingga akhir.

5. Dr. Hamka Ilyas, M Th. I., dan Dr. Anwar Abd. Rahman, S. Ag., M. Pd., dewan penguji yang telah memberikan arahan dan perbaikan pada tesis ini.
6. Para Dosen Pascasarjana UIN Alauddin Makassar yang telah meluangkan waktu dan mencurahkan pikirannya dalam mendidik dan mengajar selama proses perkuliahan, serta para staf Pascasarjana UIN Alauddin Makassar yang telah meluangkan dan melayani penulis selama berada di Kampus tercinta ini.
7. Kepala Perpustakaan Pascasarjana UIN Alauddin Makassar beserta staf yang telah menyediakan buku-buku dan referensi serta melayani penulis untuk keperluan studi kepustakaan dalam penulisan tesis ini.
8. Kepala MTs Salobongko beserta para guru dan staf yang telah memberikan izin dan bantuan kepada penulis dalam melakukan penelitian ini.
9. Peserta didik MTs Salobongko terkhusus kelas VII yang telah bekerja sama dengan penulis dalam proses penyelesaian penelitian ini.
10. Ilman Nur, yang memberikan *support system* terbaik kepada penulis dan menemani penulis dari awal perkuliahan hingga ketahap ini.
11. Seluruh keluarga yang tidak dapat penulis sebutkan satu persatu, yang selalu memberikan dorongan serta motivasi kepada penulis untuk terus melanjutkan pendidikan.
12. Kepada seluruh teman seperjuangan, mahasiswa Program Studi Pendidikan Bahasa Arab UIN Alauddin Makassar angkatan 2022, yang selama ini membantu dan selalu memberikan saran dalam penyusunan tesis ini.
13. Seluruh pihak yang tidak dapat penulis sebutkan satu persatu

Akhirnya dengan segala kerendahan hati penulis menyadari penyusunan tesis ini masih jauh dari kesempurnaan. Oleh karena itu, kritik dan saran yang membangun dari berbagai pihak sangat penulis harapkan untuk perbaikan dan penyempurnaan tesis ini. Semoga tesis ini bermanfaat bagi perkembangan mutu pendidikan, pembaca, masyarakat dan terkhusus penulis dan mudah-mudahan dapat bernilai ibadah dan mendapatkan pahala dari Allah swt. Aamiin.

Makassar, 26 Desember 2023

Penulis

Andi Eka Salviana





## DAFTAR ISI

|   |                                     |
|---|-------------------------------------|
| JUDUL.....  | i                                   |
| PERTANYAAN KEASLIAN TESIS.....                            | ii                                  |
| PENGESAHAN .....  | <b>Error! Bookmark not defined.</b> |
| KATA PENGANTAR .....                                      | iv                                  |
| DAFTAR ISI.....   | viii                                |
| DAFTAR TABEL.....   | x                                   |
| DAFTAR GAMBAR .....                                       | xi                                  |
| PEDOMAN TRANSLITERASI ARAB-LATIN DAN SINGKATAN.....       | xii                                 |
| ABSTRAK.....  | xix                                 |
| BAB 1 PENDAHULUAN.....                                    | 1                                   |
| A. Latar Belakang Masalah.....                            | 1                                   |
| B. Rumusan Masalah.....                                   | 6                                   |
| C. Hipotesis.....   | 7                                   |
| D. Definisi Operasional dan Ruang Lingkup Penelitian..... | 8                                   |
| E. Kajian Pustaka.....                                    | 9                                   |
| F. Tujuan dan Kegunaan Penelitian .....                   | 16                                  |
| BAB II TINJAUAN TEORETIS.....                             | 18                                  |
| A. Konsep Metode Permainan Kotak Rahasia .....            | 18                                  |
| B. Konsep Minat Belajar.....                              | 24                                  |
| C. Konsep Hasil Belajar Bahasa Arab.....                  | 32                                  |
| D. Kerangka Pikir.....                                    | 43                                  |
| BAB III METODOLOGI PENELITIAN.....                        | 46                                  |
| A. Jenis dan Lokasi Penelitian.....                       | 46                                  |
| B. Pendekatan Penelitian .....                            | 47                                  |
| C. Populasi dan Sampel.....                               | 48                                  |



|                                   |  |     |
|-----------------------------------|--|-----|
| D.                                | Metode Pengumpulan Data .....              | 50  |
| E.                                | Instrumen Penelitian .....                 | 51  |
| F.                                | Validasi dan Reliabilitas Instrumen .....  | 55  |
| G.                                | Teknik Pengelolaan dan Analisis Data ..... | 66  |
| BAB IV HASIL DAN PEMBAHASAN ..... |  | 72  |
| A.                                | Deskriptif Data .....                      | 72  |
| B.                                | Pengujian Hipotesis.....                   | 82  |
| D.                                | Hasil dan Pembahasan .....                 | 92  |
| BAB V PENUTUP .....               |  | 98  |
| A.                                | Kesimpulan.....                            | 98  |
| B.                                | Implikasi Penelitian .....                 | 100 |
| KEPUSTAKAAN.....                  |  | 102 |
| LAMPIRAN.....                     |  | 107 |
| DAFTAR RIWAYAT HIDUP.....         |  | 157 |



## DAFTAR TABEL

|  |    |
|--|----|
| Tabel 2.1 Indikator hasil belajar .....  | 43 |
| Tabel 3.1 Desain penelitian .....  | 46 |
| Tabel 3.2 Jumlah peserta didik kelas VIII Mts Salobongko .....   | 49 |
| Tabel 3.3 Instrumen untuk mengukur minat belajar peserta didik .....   | 52 |
| Tabel 3.4 Skala likert.....  | 53 |
| Tabel 3.5 Kisi-kisi intrumen tes.....  | 54 |
| Tabel 3.6 Teknik penskoran tes.....  | 55 |
| Tabel 3.7 Data hasil perhitungan uji coba.....   | 58 |
| Tabel 3.8 Hasil perhitungan uji coba angket.....   | 59 |
| Tabel 3.9 Data hasil uji coba soal tes.....  | 61 |
| Tabel 3.10 Hasil perhitungan uji coba soal.....  | 62 |
| Tabel 3.11 Perhitungan $kr_{20}$ .....   | 64 |
| Tabel 3.12 Output uji reliabilitas angket.....   | 65 |
| Tabel 3.13 Output uji reliabilitas soal.....   | 65 |
| Tabel 4.1 Ringkasan data hasil penelitian.....   | 72 |
| Tabel 4.2 Distribusi frekuensi skor hasil belajar pretest bahasa Arab peserta didik dengan menggunakan metode ceramah (konvensional).....    | 73 |
| Tabel 4.3 Distribusi frekuensi skor hasil belajar posttes bahasa Arab peserta didik dengan menggunakan metode ceramah (konvensional).....    | 74 |
| Tabel 4.4 Distribusi frekuensi skor hasil belajar pretest bahasa Arab peserta didik dengan menggunakan metode kotak rahasia.....             | 76 |
| Tabel 4.5 Distribusi frekuensi skor hasil belajar posttest bahasa Arab peserta didik dengan menggunakan metode permainan kotak rahasia ..... | 78 |
| Tabel 4.6 Distribusi frekuensi skor minat belajar bahasa Arab peserta didik dengan menggunakan metode cerama (konvensional).....             | 79 |
| Tabel 4.7 Distribusi frekuensi skor minat belajar bahasa Arab peserta didik dengan menggunakan metode permainan kotak rahasia.....           | 81 |
| Tabel 4.8 Ringkasan hasil uji normalitas data berdasarkan kelompok .....   | 83 |
| Tabel 4.9 Ringkasan uji homogenitas data berdasarkan kelompok.....   | 85 |
| Tabel 4.10 Uji <i>t-test</i> data kelompok.....  | 87 |
| Tabel 4.11 Uji <i>covariance matriks</i> .....   | 88 |
| Tabel 4.12 Ringkasan hasil uji <i>t-test</i> data kelompok .....   | 89 |
| Tabel 4.13 Ringkasan uji <i>bonferroni</i> .....   | 90 |

## DAFTAR GAMBAR

|   |    |
|---|----|
| Gambar 2.1 Kerangka Pikir.....  | 45 |
| Gambar 4.1 Hitogram skor hasil belajar pretest bahasa Arab peserta didik dengan menggunakan metode ceramah (konvensional) .....   | 74 |
| Gambar 4.2 Hitogram skor hasil belajar posttes bahasa Arab peserta didik dengan menggunakan metode ceramah (konvensional) .....   | 76 |
| Gambar 4.3 Hitogram skor hasil belajar pretest bahasa Arab peserta didik dengan menggunakan metode permainan kotak rahasia .....  | 77 |
| Gambar 4.4 Hitogram skor hasil belajar posttest bahasa Arab peserta didik dengan menggunakan metode permainan kotak rahasia ..... | 79 |
| Gambar 4.5 Hitogram Skor minat belajar bahasa Arab peserta didik dengan menggunakan metode ceramah (konvensional) .....           | 80 |
| Gambar 4.6 Hitogram skor minat belajar bahasa Arab peserta didik dengan menggunakan metode permainan kotak rahasia .....          | 82 |



## PEDOMAN TRANSLITERASI ARAB-LATIN DAN SINGKATAN

### A. *Transliterasi Arab-Latin*

Daftar huruf bahasa arab dan transliterasinya ke dalam huruf latin dapat dilihat pada tabel berikut:

#### 1. *Konsonan*

| Huruf Arab | Nama   | Huruf Latin        | Nama                        |
|------------|--------|--------------------|-----------------------------|
| ا          | Alif   | tidak dilambangkan | tidak dilambangkan          |
| ب          | Ba     | b                  | Be                          |
| ت          | Ta     | t                  | Te                          |
| ث          | ša     | ṣ                 | se (dengan titik di atas)   |
| ج          | Jim    | j                  | Je                          |
| ح          | Ha     | h                  | ha (dengan titik di bawah)  |
| خ          | Kha    | kh                 | ka dan ha                   |
| د          | Dal    | d                  | De                          |
| ذ          | Zal    | z                  | zet (dengan titik di atas)  |
| ر          | Ra     | r                  | Er                          |
| ز          | Žai    | ž                  | Zet                         |
| س          | Sin    | s                  | Es                          |
| ش          | Syin   | sy                 | es dan ye                   |
| ص          | šad    | š                  | Es                          |
| ض          | Dad    | d                  | De                          |
| ط          | ṭa     | ṭ                  | Te                          |
| ظ          | ẓa     | ẓ                  | zet (dengan titik di bawah) |
| ع          | 'ain   | '                  | apostrof terbalik           |
| غ          | Gain   | g                  | Ge                          |
| ف          | Fa     | f                  | Ef                          |
| ق          | Qaf    | q                  | Qi                          |
| ك          | Kaf    | k                  | Ka                          |
| ل          | Lam    | l                  | El                          |
| م          | Mim    | m                  | Em                          |
| ن          | Nun    | n                  | En                          |
| و          | wau    | w                  | We                          |
| ه          | Ha     | h                  | Ha                          |
| ء          | Hamzah | '                  | Apostrof                    |
| ي          | Ya     | y                  | Ye                          |

Hamzah (ء) yang terletak di awal kata mengikuti vokalnya tanpa diberi tanda apapun. Jika ia terletak di tengah atau di akhir, maka ditulis dengan dan (').

## 2. Vokal

Vokal bahasa arab, seperti vokal bahasa Indonesia, terdiri atas vokal tunggal atau monoftong dan vokal rangkap atau diftong.

Vokal tunggal bahasa Arab yang lambangnya berupa tanda atau harakat, transliterasinya sebagai berikut:

| Tanda | Nama          | Huruf Latin | Nama |
|-------|---------------|-------------|------|
| أَ    | <i>fathah</i> | a           | a    |
| إِ    | <i>Kasrah</i> | i           | i    |
| أُ    | <i>ḍammah</i> | u           | u    |

Vokal rangkap bahasa Arab yang lambangnya berupa gabungan antara harakat dan huruf, transliterasinya berupa gabungan huruf, yaitu:

| Tanda | Nama                  | Huruf Latin | Nama    |
|-------|-----------------------|-------------|---------|
| أَيَّ | <i>fathah dan yā</i>  | ai          | a dan i |
| أَوَّ | <i>fathah dan wau</i> | au          | a dan u |

Contoh:

كَيْفَ : *kaifa*

هَوَّلَ : *hauḷa*

## 3. Maddah

*Maddah* atau vokal panjang yang lambangnya berupa harakat dan huruf, transliterasinya berupa huruf dan tanda yaitu:

| Harakat dan Huruf | Nama                            | Huruf dan Tanda | Nama                 |
|-------------------|---------------------------------|-----------------|----------------------|
| أَ....., ا.....   | <i>fathah dan alif atau yā'</i> | ā               | a dan garis di atas  |
| أَيَّ             | <i>kasrah dan yā</i>            | i               | la dan garis bawah   |
| أَوَّ             | <i>dammah dan wau</i>           | au              | la dan garis di atas |

Contoh:

مَات : *māta*  
 رَمِي : *ramā*  
 قِيلَ : *qila*  
 يَمُوت : *yamūtu*

#### 4. *Tā' marbūṭah*

Transliterasi untuk *tā' marbūṭah* ada dua, yaitu: *tā' marbūṭah* yang hidup atau mendapat harakat *fathah*, *kasrah*, dan *ḍammah*, transliterasinya adalah [t]. Sedangkan *tā' marbūṭah* yang mati atau mendapat harakat sukun, transliterasinya adalah [h].

Kalau pada kata yang berakhir dengan *tā' marbūṭah* diikuti oleh kata yang menggunakan kata sandang *al-* serta bacaan kedua kata itu terpisah, maka *tā' marbūṭah* itu ditransliterasikan dengan h (ha)

Contoh:

رَوْضَةُ الْأَطْفَالِ : *raudah al-atfāl*  
 الْمَدِينَةُ الْفَاضِلَةُ : *al-madinah al-fāḍilah*  
 الْحِكْمَةُ : *al-ḥikmah*

#### 5. *Syaddah (Tasydid)*

*Syaddah* atau *tasydid* yang dalam sistem tulisan arab dilambangkan dengan sebuah tanda *tasydid* (◌ّ), dalam transliterasi ini dilambangkan dengan perulangan huruf (konsonan ganda) yang diberi tanda *syaddah*.

Contoh:

رَبَّنَا : *rabbānā*  
 نَجِينَا : *najjainā*  
 الْحَقِّ : *al-ḥaqq*  
 نَعِيم : *nu'lima*  
 عَدُو : *aduwwun*

Jika huruf ع ber-*tasydid* di akhir sebuah kata dan didahului oleh huruf *kasrah*(ي) maka ia ditransliterasi seperti huruf *maddah* menjadi i.

Contoh:

عَلِي : Ali (bukan 'Aliyy atau 'Aly)  
 عَرَبِي : 'Arabi (bukan 'Araviyy atau Arabiyy atau 'Araby)

## 6. Kata Sandang

Kata sandang dalam sistem tulisan Arab dilambangkan dengan huruf ال (alif lam ma'arifah). Dalam pedoman literasi ini, kata sandang ditransliteasikan seperti biasa, al-, baik ketika ia diikuti oleh huruf *syamsiyah* maupun huruf *qamariyah*. Kata sandang tidak mengikuti bunyi huruf langsung yang mengikutinya. Kata sandang ditulis terpisah dari kata yang mengikutinya dan dihubungkan dengan garis mendatar (-).

Contoh:

الشَّمْسُ : *al-syamsu* (bukan *asy-syamsu*)

الزَّلْزَلَةُ : *al-zalزالah* (*az-zalزالah*)

الْفَلْسَفَةُ : *al-falsafah*

الْبِلَادِ : *al-bilādu*

## 7. Hamzah

Aturan transliterasi huruf hamzah menjadi apostrof (') hanya berlaku bagi *hamzah* yang terletak di tengah dan diakhir kata. Namun, bila hamzah terletak di awal kata, ia dilambangkan, karena Arab ia berupa alif.

Contoh:

تَأْمُرُونَ : *ta'murūna*

النَّوْعُ : *al-nau'*

شَيْءٌ : *syai'un*

أَمْرٌ : *umirtu*

## 8. Penulisan Kata Arab yang Lazim dalam Bahasa Indonesia

Kata, istilah atau kalimat arab yang ditransliterasi adalah kata, istilah atau kalimat yang belum dibakukan dalam bahasa Indonesia. Kata, istilah atau kalimat yang sudah lazim dan menjadi bagian dari perbendaharaan bahasa



Indonesia, atau sering ditulis dalam tulisan bahasa Indonesia, atau lazim digunakan dalam dunia akademik tertentu, tidak lagi ditulis menurut cara transliterasi di atas. Misalnya, kata al-qur'an (dari al-Qur'an), alhamdulillah, dan munaqasyah. Namun, bila kata-kata tersebut menjadi bagian dari satu rangkaian teks Arab, maka harus ditransliterasi secara utuh.

Contoh:

*Fi Zilāl al-Qur'ān*

*Al-Sunnah qabl al-tadwin*

#### 9. Lafz al-Jalalah (الله)

Kata "Allah" yang didahului partikel seperti huruf *jarr* dan huruf lainnya atau berkedudukan sebagai *mudaf ilaih* (frasa nominal), ditransliterasi tanpa huruf hamzah.

Contoh:

الله دِينُ اللهُ *dinullāh* بِاللَّهِ *billāh*

Adapun *tā'marbūṭah* di akhir kata disandarkan kepada *lafaz al-jalālah*, ditransliterasikan dengan huruf [t]. Contoh:

هُم فِي رَحْمَةِ اللهِ *hum fi rahmatillāh*

#### 10. Huruf Kapital

Walaupun sistem tulisan Arab tidak mengenal huruf kapital (*All caps*), dalam transliterasinya huruf-huruf tersebut dikenai ketentuan tentang penggunaan huruf kapital berdasarkan pedoman ejaan Bahasa Indonesia yang berlaku (EYD). Huruf kapital, misalnya, digunakan untuk menuliskan huruf awal nama diri (orang, tempat, bulan) dan huruf pertama pada permulaan kalimat. Bila nama diri didahului oleh kata sandang (al-), maka yang ditulis dengan huruf kapital tetap huruf awal nama diri tersebut, bukan huruf awal kata sandangnya.

Jika terletak pada awal kalimat, maka huruf A dari kata sandang tersebut menggunakan huruf kapital (Al-). Ketentuan yang sama juga berlaku untuk huruf awal dari judul referensi yang didahului oleh kata sandang al-, baik ketika ia ditulis dalam teks maupun dalam catatan rujukan (CK, DP, CDK, dan DR).

Contoh:

*Wa mā Muhammadun illā rasūl*

*Inna awwala baiti wuḍī'a linnāsi lallaẓi bi Bakkata mubārakan*

*Syahru Ramadān al-laẓi unzila fuh al-Qur'ān*

Naṣir al-Din al-Ṭūsi

Abū Nasr al-Farābi

Al-Gazāli

Al-Munqiz min al-Ḍalāl

Jika nama resmi seseorang menggunakan kata Ibnu (anak dari) dan Abū (bapak dari) sebagai nama kedua terakhirnya, maka kedua nama terakhir itu harus disebutkan sebagai nama akhir dalam pustaka atau daftar referensi.

Contoh:

Abū al-Walid Muhammad ibn Rusyd, ditulis menjadi: Ibnu Rusyad, Abū al-Walid Muhammad (bukan: Rusyd, Abū al-Walid Muhammad Ibnu)

Naṣr Hamid Abū Zaid, ditulis menjadi: Abū Zaid, Naṣr Hamid (bukan: Zaid, Naṣr Hamid Abū)

## **B. Daftar Singkatan**

Beberapa singkatan yang dibakukan adalah:

|      |                                       |
|------|---------------------------------------|
| swt. | = <i>subhānahū wa ta 'alā</i>         |
| saw. | = <i>ṣallallāhu 'alaihi wa sallam</i> |
| a.s  | = <i>'alaihi al-salām</i>             |
| H    | = Hijrah                              |
| M    | = Masehi                              |

|             |   |
|-------------|---|
| SM          | = Sebelum Masehi                                  |
| I.          | = Lahir tahun (untuk orang yang masih hidup saja) |
| w.          | = Wafat tahun                                     |
| QS.../...:4 | = QS al-Baqarah/2: 4 atau QS Ali Imran/3: 4       |
| HR          | = Hadis Riwayat                                   |

Untuk karya ilmiah berbahasa Arab, terdapat beberapa singkatan berikut:

|      |                       |
|------|-----------------------|
| ص    | = صفحة                |
| دم   | = بدون مكان           |
| صلعم | = صلى الله عليه و سلم |
| ط    | = طبعة                |
| دن   | = بدون ناشر           |
| الخ  | = ال اخرها الى اخره   |
| ج    | = جزء                 |



## ABSTRAK

Nama : Andi Eka Salviana

NIM : 80400222011

Judul : PENGARUH PENERAPAN METODE PERMAINAN KOTAK RAHASIA TERHADAP MINAT DAN HASIL BELAJAR BAHASA ARAB PESERTA DIDIK KELAS VIII MTs SALOBONGKO

---

---

Tujuan dari penelitian ini adalah (1) Untuk mengetahui adakah pengaruh yang signifikan atau tidak metode permainan kotak rahasia dengan minat belajar bahasa arab peserta didik (2) Untuk mengetahui adakah pengaruh yang signifikan atau tidak metode permainan kotak rahasia dengan hasil belajar bahasa arab peserta didik (3) Untuk mengetahui adakah pengaruh yang signifikan atau tidak metode permainan kotak rahasia dengan minat dan hasil belajar bahasa arab peserta didik. Sehingga yang melatar belakangi munculnya penelitian ini yaitu di MTs Salobongko dalam mengajarkan bahasa Arab masih menggunakan metode yang bercorak tradisional (konvensional), yang berpusat pada guru dan kurang mendorong potensi yang dimiliki peserta didik. Hal ini menyebabkan peserta didik lebih cenderung pasif dan jenuh sehingga hasil belajar peserta didik kurang optimal. Selain fakta bahwa ditemukan metode masih tradisional, minat juga menjadi suatu permasalahan karena menyulitkan proses pembelajaran. Dengan adanya penggunaan metode pembelajaran yang menarik dan sesuai dengan materi yang diajarkan maka dapat menumbuhkan minat belajar serta meningkatkan hasil belajar peserta didik. Dalam penelitian ini menggunakan penelitian kuantitatif dengan desain penelitian *experiment tipe group control nonequivalent*. Populasi dalam penelitian ini adalah seluruh kelas VIII Mts Salobongko yang berjumlah 30 orang sedangkan sampel yang digunakan adalah kelas VIII A dan VIIIB. Instrumen yang digunakan yaitu lembar kuesioner, soal dan dokumentasi seperti jurnal harian peserta didik, penilaian serta dokumen pendukung lainnya. Teknik pengolahan dan analisis data yang digunakan yaitu: tahap pengolahan data dilakukan dengan mengklasifikasikan data, editing, koding, skoring, dan tabulasi. Sedangkan tahap analisis dilakukan dengan melakukan uji prasyarat (uji normalitas dan uji homogenitas) dan uji hipotesis (uji parsial dan uji manova). Hasil penelitian menunjukkan bahwa, (1) tidak terdapat pengaruh yang signifikan metode permainan kotak terhadap minat belajar Bahasa Arab peserta didik, yaitu diperoleh nilai  $(0.022) < 0,005$ . Karena signifikansi  $< 0,05$ , maka  $H_0$  diterima, berarti  $H_a$  ditolak, (2) terdapat pengaruh yang signifikan metode permainan kotak rahasia terhadap hasil belajar Bahasa Arab peserta didik, yaitu diperoleh nilai  $(0.000 < 0,005)$ . Karena signifikansi  $< 0,05$ , maka  $H_0$  ditolak, berarti  $H_a$  diterima, (3) terdapat pengaruh

yang signifikan metode permainan kotak rahasia terhadap minat dan hasil belajar Bahasa Arab peserta didik, yaitu diperoleh nilai ( $0.000 < 0,005$ ). Karena signifikansi  $< 0.05$ , maka  $H_0$  ditolak, berarti  $H_a$  diterima.



## **ABSTRACT**

Name : Andi Eka Salviana

NIM : 80400222011

Title : THE IMPACT OF THE METHOD OF PLAYING THE SECRET BOX ON THE INTERESTS OF THE STUDENTS IN THE 8TH GRADE, MTS. SALOBONGKO

---

---

The objective of this study is (1) to find out whether or not the method of the secret box game has a significant influence on the students interests in learning Arabic. (2) To know if there is a significant or not influence of the Secret Box game method on the learning results of the students' Arabic (3) To know whether there are significant or no influences of the method of the private box game on the learning interests and outcomes of the Arabic student. Thus, after the emergence of this research, namely at Salobongko's MTs in teaching Arabic language, it is still using traditional (conventional) methods, which are centered on teachers and less encouraging the potential of the pupils. This causes students to be more likely to be passive and saturated, so that their learning outcomes are less optimal. In addition to the fact that the methods found are still traditional, interest is also a problem because it complicates the learning process. In this research, we use quantitative research with an experimental research design. The population in this study is the entire class VIII Mts Salobongko, which amounts to 30 people, while the samples used are classes VIIIA and VIIIB. The instruments used are questionnaire sheets, questions, and documentation such as student diaries, assessments, and other supporting documents. The processing and data analysis techniques used are: the processing stages are done by classifying the data, editing, coding, scoring, and tabulation, while the analysis stage is done by performing pre-conditional tests (normality tests and homogeneity tests) and hypothetical tests. (uji parsial dan uji mannova). The results of the study showed that (1) there was no significant influence of the box game method on the student's interest in learning Arabic, i.e., they obtained a score of  $(0.022) < 0,00$ . Because of the significance  $< 0.05$ ,  $H_0$  was accepted, meaning  $H_a$  was rejected. (2) There was a significant effect of the method of the secret box game on the Arabic learning result of the student, that is, the achieved score  $(0,000 < 0,005)$ . Because of the significance  $< 0.05$ ,  $H_0$  was refused, meaning  $H_a$  was accepted.

## خلاصة

اسم : أند إيكسا سلفييانا  
رقم التسجيل : ٨٠٤٠٠٢٢٢٠١١  
الموضوع : تأثير طريقة لعبة الصندوق السري على الاهتمام ونتائج التعلم لدى طلاب الصف الثامن في المدرسة الثانوية سلوبنكو

الهدف من هذه الدراسة هو (١) معرفة ما إذا كان هناك تأثير كبير أو لا طريقة لعبة القوارب السرية مع اهتمامات التعلم اللغة العربية للمتعلمين (٢) معرفة كيفية تأثير كبيرة أو لا طريق لعبة الحزمة السرية على النتائج التعلم العربية للطلاب (٣) معرفة إذا كانت تأثيرًا كبيرًا أو لا الطريقة لعب القوارب السرية بالاهتمامات والنتائج لتعلم اللغة العربية للتلاميذ. وبالتالي فإن هذه الأبحاث هي في المدرسة الثانوية سلوبنكو في تدريس اللغة العربية لا تزال تستخدم أساليب تقليدية (مستمرة)، والتي تركز على المعلمين وقليل من الإمكانيات التي يتمتع بها المشاركون. هذا يجعل المشاركين أكثر عرضة للانزعاج والارتباك مما يقلل من نتائج التعلم من المشاركين. بالإضافة إلى حقيقة أن العثور على أساليب لا تزال تقليدية، أصبحت الاهتمام أيضًا مشكلة بسبب تعقيد عملية التعلم. من خلال استخدام أساليب التعلم المثيرة والمتمثلة مع المواد التي تعلمها، يمكن أن يزيد من اهتمام التعلم وتقوية نتائج التعلم من الطلاب في هذه الدراسة يستخدم البحث الكمي مع تصميم البحث التجريبي. وكان عدد السكان في هذه الدراسة هو كل فئة VIII من فئة في المدرسة الثانوية سلوبنكو التي تبلغ ٣٠ شخصًا في حين أن النماذج المستخدمة هي الفئة VIII A و VIII B. الأدوات المستخدمة هي مجلدات الأسئلة والموضوعات والتوثيق مثل الصحف اليومية للطلاب، والتقييمات وغيرها من الوثائق المساعدة. وتستخدم تقنيات معالجة البيانات والتحليل البياني: مرحلة معالج البيانات يتم تنفيذها من خلال تصنيع البيانات، والتعديل، والتحكم، والتأكيد، والتنقيب. في حين أن مرحلة تحليلية يتم العمل بها من خلال إجراء اختبارات متعلقة (ختبار النموذج والتوحيد) واختبار الخبرة. (uji t-test & uji mannova). أظهرت نتائج الدراسة أن (١) لا توجد تأثيرًا إيجابيًا على طموحات المشاركين في التعلم اللغة العربية، وهذا يعني أنهم اكتسبوا درجة (٠,٠٢٢ > ٠,٠٠٥). لأن أهمية > ٠,٠٥، فإن  $H_0$  يتم قبولها، يعني أن  $H_a$  يتم إغاءه، (٢) هناك تأثير هام على الطموحات التي يكتسبها المشاركون في تعلم اللغة



الإنجليزية، أي الحصول على درجة ( $0,000 > 0,005$ ). لأنه أهمية  $> 0,05$ , فإنه يرفض  $H_0$ , يعني أنه يتم قبول  $H_a$ ، (٣) هناك تأثيرات إيجابية على أهمية اللعبة الخاصة باللغة العربية، يعني الحصول على النتائج ( $0,000 > 0,05$ ). لأنه يعني أهميتها  $> 0,05$ , ثم يرفع  $H_0$ , يعني أنه تم قبول  $H_a$ .



# BAB 1

## PENDAHULUAN

### ***A. Latar Belakang Masalah***

Pelajar Indonesia menghadapi banyak masalah saat belajar bahasa Arab (*problem*). Diantaranya adalah kurangnya jumlah guru bahasa Arab yang berkompeten di bidangnya, kurikulum pendidikan bahasa Arab di Indonesia juga perlu ditingkatkan karena kurikulum tersebut cenderung fokus pada pemahaman dasar tata bahasa dan kosakata tanpa memberikan peluang bagi peserta didik untuk berbicara bahasa Arab secara aktif, kurangnya media dan bahan ajar yang sesuai, serta kurang sesuainya metode pembelajaran yang digunakan berdasarkan karakteristik peserta didik.

Proses pembelajaran bahasa Arab di Indonesia terbilang lambat dan kurang berhasil. salah satu faktornya adalah pembelajaran bahasa Arab di sekolah kurang berkualitas, kurangnya kemampuan gurunya untuk mengajar bahasa Arab dan kurangnya sumber daya yang mendukung proses pembelajaran, dan pemilihan metode pembelajaran berdasarkan karakteristik peserta didik yang kurang sesuai.<sup>1</sup>

Hasil belajar ditentukan oleh jumlah nilai yang diperoleh peserta didik setiap kali pelajaran berakhir, yang menunjukkan seberapa baik guru

---

<sup>1</sup>Najjah Nihriy, 'Pemilihan Metode Pembelajaran Berdasarkan Karakteristik Siswa', *Konferensi Nasional Bahasa Arab*, 1, 2015, 257-63.

menjelaskan materi kepada peserta didik. Oleh karena itu, sebelum melanjutkan ke materi berikutnya, guru harus mengetahui hasil belajar peserta didik. Dengan mengetahui hasil belajar tersebut guru dapat mendeteksi lebih awal seperti apa kesulitan belajar peserta didik yang dihadapinya, sehingga dapat diperbaiki di pembelajaran berikutnya.

Hasil belajar setiap peserta didik berbeda-beda, hal tersebut dipengaruhi oleh faktor internal dan eksternal. Faktor internal terdiri dari minat, motivasi, intelegensi, usia, sikap, dan kecemasan. Sedangkan faktor eksternal adalah faktor yang berasal dari luar, seperti lingkungan, metode, sifat, sarana, dan prasarana. Pernyataan ini sejalan dengan penelitian Staunton yang menyatakan bahwa motivasi, minat, suasana hati, perhatian, kepribadian, depresi, metode dan faktor lainnya mempengaruhi belajar peserta didik.<sup>2</sup>

Peran metode dalam pembelajaran sangat penting karena dapat menentukan bakat atau kemampuan yang sesuai dengan masing-masing peserta didik serta dapat mencapai tujuan pembelajaran yang diinginkan. Dengan metode pembelajaran yang sesuai dengan karakteristik peserta didik dapat menekankan proses belajar peserta didik secara aktif untuk mencapai hasil belajar yang baik. Hal tersebut sependapat dengan pernyataan Farid

---

<sup>2</sup>Kathrin Cohen Kadosh and Graham Staunton, 'A Systematic Review of the Psychological Factors that Influence Neurofeedback Learning Outcomes', *NeuroImage*, 185 (2019), 545-55 <<https://doi.org/10.1016/j.neuroimage.2018.10.021>>.

bahwa metode pembelajaran yang tepat tidak hanya dapat mencapai tujuan pembelajaran yang diinginkan tetapi juga dapat meninggalkan dampak yang signifikan pada setiap peserta didik.<sup>3</sup>

Selain metode, minat juga penting dalam proses pembelajaran karena belajar bahasa Arab tidak mudah dan bahkan tidak dapat dipahami secara langsung tanpa mempelajari kaidah-kaidahnya. Minat sangat berpengaruh pada hasil belajar peserta didik karena peserta didik yang tidak tertarik dengan materi yang disampaikan oleh guru tidak akan mempelajarinya. Berbeda dengan peserta didik yang memiliki minat terhadap materi tersebut, maka peserta didik tersebut akan terdorong dengan sendirinya untuk rajin belajar dan lebih cepat memahami pelajaran. Hal ini sependapat dengan Hanifal yang mengatakan bahwa peserta didik yang memiliki minat dalam pelajaran akan senang dan terdorong untuk terus belajar, sementara peserta didik yang kurang minat akan hanya menerima pelajaran, sulit untuk mendorong peserta didik untuk tekun belajar.<sup>4</sup>

Terkait dengan penelitian pengaruh metode permainan kotak rahasia terhadap minat dan hasil belajar bahasa Arab peserta didik kelas VIII MTs Salobongko, Peneliti berpendapat bahwa metode permainan kotak rahasia mempengaruhi tingkat pembelajaran peserta didik secara signifikan. Hal ini

---

<sup>3</sup>Muhammad Farid Nasrulloh and others, 'Mengatasi Problematika Pembelajaran Bahasa Arab Melalui Pelatihan dan Permainan Bahasa Arab', *Jumat: Jurnal Pengabdian Masyarakat Bidang Pendidikan*, 1.1, 28-35.

<sup>4</sup>Hanifal Fauzy AH, Zainal Abidin Arief, and Muhyani, 'Strategi Motivasi Belajar dan Minat Belajar dengan Hasil Belajar Bahasa Arab', *Tawazun: Jurnal Pendidikan Islam*, 12.1, 112-27 <<https://doi.org/10.32832/tawazun.v12i1.1843>>.

selaras dengan berbagai penelitian yang terkait dengan masalah ini, salah satunya adalah jurnal Amril dan Ernawati, yang menemukan bahwa metode permainan mempengaruhi hasil belajar perkalian pada mata pelajaran matematika kelas 3 di SDN 319 Lokalaha Kabupaten Bulukumba, dengan hasil *posttest* 78,57%.<sup>5</sup> Hal ini juga sejalan dengan penelitian Eka Rizki Widayanti dan Slameto, yang menemukan bahwa pengaruh penerapan metode turnamen permainan tim terhadap hasil belajar IPA dengan hasil *posttest* 72,1%.<sup>6</sup>

Penelitian yang telah dilakukan oleh Zelika Afaria, Desky Halim Sudjani dan Fikni Mutiara Rachma menyatakan bahwa bahwa terdapat pengaruh media pembelajaran berbasis permainan digital terhadap minat belajar bahasa arab pada peserta didik kelas X MA Miftahul Huda dilihat dari hasil uji regresi linear yang menunjukkan nilai  $0,000 < 0,05$  atau  $t_{hitung} > t_{tabel}$  yaitu  $8,293 > 2,228$  dengan skor yang diperoleh 89,6%.<sup>7</sup> Penelitian yang dilakukan oleh Ratu Firmiatul dan A. Fajriwati Tadjuddin juga menyatakan bahwa terdapat pengaruh signifikan antara Metode Pengajaran Bahasa Arab Terhadap Minat Belajar Bahasa Arab peserta didik SMP Unismuh dengan

---

<sup>5</sup>Amril & Ernawati, 'Pengaruh Metode Permainan terhadap Hasil Belajar Perkalian pada Mata Pelajaran Matematika Kelas III SDN 319 Lokajaha Kabupaten Bulukumba', *JKPD (Jurnal Kajian Pendidikan Dasar)*, 2.1 (2016), 1-11.

<sup>6</sup>Eka Rizki Widayanti, 'Pengaruh Penerapan Metode *Teams Games Tournament* Berbantuan Permainan Dadu terhadap Hasil Belajar Ipa', *Scholaria (Jurnal Pendidikan Dan Kebudayaan)*, 6.3 (2016), 182-95.

<sup>7</sup>Zelika Afaria, Desky Halim Sudjani, and Mutiara Rachma, 'Pengaruh Media Pembelajaran Berbasis Permainan Digital terhadap Minat Belajar Bahasa Arab Pada Siswa Kelas X MA Miftahul Huda', *Tatsaqifiy: Jurnal Pendidikan Bahasa Arab*, 3.1, 94-103 <<https://doi.org/10.30997/tjpb.v3i2.6235>>.

hasil angket yang telah diberikan senilai 82,5%.<sup>8</sup> Dari kedua penelitian sebelumnya maka penulis dapat simpulkan bahwa besar kemungkinan terdapat pengaruh metode permainan kotak rahasia terhadap hasil belajar bahasa Arab.

Selama pra observasi pada tanggal 20 Agustus 2023 yang penulis temui di MTs Salobongko dalam mengajarkan bahasa Arab masih menggunakan metode yang bercorak tradisional (konvensional), yang berpusat pada guru dan kurang mendorong potensi yang dimiliki peserta didik. Hal ini menyebabkan peserta didik lebih cenderung pasif dan jenuh sehingga hasil belajar peserta didik kurang optimal. Selain fakta bahwa ditemukan metode masih tradisional, minat juga menjadi suatu permasalahan karena menyulitkan proses pembelajaran. Ada banyak spekulasi tentang alasan belajar bahasa Arab, beberapa di antaranya adalah: waktu yang tidak mencukupi untuk belajar, fasilitas pembelajaran yang tidak tersedia, buku-buku bahasa Arab yang tidak menarik perhatian peserta didik, peserta didik tidak mampu menerapkan bahasa Arab dalam kehidupan sehari-hari, dan anggapan bahwa belajar bahasa Arab lebih sulit daripada bahasa Asing lainnya.

Dengan menggunakan metode yang lebih menarik, seperti pembelajaran kooperatif, yang berfokus pada peserta didik berpartisipasi

---

<sup>8</sup>Ratu Firniatul and A. Fajriwati Tadjuddin, 'Metode Pengajaran Bahasa Arab terhadap Minat Belajar Bahasa Arab Siswa SMP Unismuh', *Al-Maraji: Jurnal Pendidikan Bahasa Arab*, 2.1, 23-34 <<https://journal.unismuh.ac.id/index.php/al-maraji/article/view/3648>>.

secara aktif dalam pembelajaran, berdiskusi, bertukar pendapat, memecahkan masalah bersama, dan hasil belajar peserta didik dapat meningkat. Dengan menggunakan metode ini, pembelajaran yang awalnya pasif akan berubah menjadi pembelajaran yang aktif, menyenangkan, dan konstruktif.

Berdasarkan masalah sebelumnya, penulis percaya bahwa peserta didik kelas VIII MTs Salobongko adalah subjek yang tepat untuk penelitian ini. Karena itu, penulis sangat tertarik untuk melakukan penelitian dengan judul Pengaruh Metode Kotak Rahasia terhadap Minat Belajar dan Hasil Belajar Bahasa Arab peserta didik kelas VIII MTs Salobongko.

### ***B. Rumusan Masalah***

1. Bagaimana minat belajar bahasa Arab peserta didik kelas VIII MTs Salobongko?
2. Bagaimana hasil belajar bahasa Arab peserta didik kelas VIII MTs Salobongko?
3. Apakah penerapan metode permainan kotak rahasia berpengaruh terhadap minat belajar bahasa Arab peserta didik kelas VIII MTs Salobongko?
4. Apakah penerapan metode permainan kotak rahasia berpengaruh terhadap hasil belajar bahasa Arab peserta didik kelas VIII MTs Salobongko?



5. Apakah penerapan metode permainan kotak rahasia berpengaruh terhadap minat belajar dan hasil belajar bahasa Arab peserta didik kelas VIII MTs Salobongko?

### **C. Hipotesis**

Hipotesis penelitian merupakan anggapan yang bersifat sementara yang membutuhkan pembuktian.<sup>9</sup> Jadi, hipotesis penelitian ini adalah sebagai berikut:

1. Ha: terdapat pengaruh penerapan metode permainan kotak rahasia terhadap minat belajar bahasa Arab peserta didik kelas VIII MTs Salobongko  
Ho: tidak terdapat pengaruh signifikan penerapan metode permainan kotak rahasia terhadap minat belajar bahasa Arab peserta didik kelas VIII MTs Salobongko
2. Ho: tidak terdapat pengaruh signifikan penerapan metode permainan kotak rahasia terhadap hasil belajar bahasa Arab peserta didik kelas VIII MTs Salobongko  
Ha: terdapat pengaruh signifikan penerapan metode permainan kotak rahasia terhadap hasil belajar bahasa Arab peserta didik kelas VIII MTs Salobongko

---

<sup>9</sup> Widodo, *Metodologi Penelitian: Populer & Praktis* (Depok: RajaGrafindo Persada, 2019), h. 58.

3.  $H_0$ : tidak terdapat pengaruh signifikan penerapan metode permainan kotak rahasia terhadap minat dan hasil belajar bahasa Arab peserta didik kelas VIII MTs Salobongko

$H_0$ : tidak terdapat pengaruh signifikan penerapan metode permainan kotak rahasia terhadap minat dan hasil belajar bahasa Arab peserta didik kelas VIII MTs Salobongko

#### ***D. Definisi Operasional dan Ruang Lingkup Penelitian***

Peneliti memberikan definisi operasional dan batasan penelitian ini sebagai berikut untuk menghindari kesalahpahaman tentang arti judul penelitian ini:

##### **1. Metode permainan kotak rahasia**

Metode permainan yang dimaksud dalam penelitian ini adalah metode guru dalam menyampaikan materi dengan menggunakan sebuah permainan. Dimana permainan kotak rahasia ini dilakukan dengan cara mengambil sebuah kotak ataupun kardus lalu guru meletakkan benda, kosakata, ataupun kalimat kedalam kotak tersebut. Kemudian, guru mengambil benda, kosakata, ataupun kalimat tersebut yang masih jadi rahasia untuk diperlihatkan kepada peserta didik. Setelah itu peserta didik memperlihatkan benda yang diambarnya, lalu menyebutkannya di depan peserta didik lainnya.

## 2. Minat Belajar

Minat yang dimaksud pada penelitian adalah kemauan atau semangat peserta didik untuk mempelajari mata pelajaran bahasa Arab. Indikator minat belajar yaitu: perasaan senang, ketertarikan, keterlibatan dan perhatian peserta didik.

## 3. Hasil Belajar

Hasil belajar yang dimaksud dalam penelitian ini yaitu nilai yang diperoleh peserta didik pada tes hasil belajar bahasa Arab yang dilakukan pada akhir pembelajaran Bahasa Arab. Indikator hasil belajar yang ingin dicapai penulis yaitu: ketercapaian daya serap terhadap materi yang diberikan dan perilaku yang ditunjukkan peserta didik selama proses pembelajaran.

### ***E. Kajian Pustaka***

Untuk mengetahui lebih lanjut tentang masalah penelitian ini, sangat penting bagi peneliti untuk melihat hasil penelitian sebelumnya untuk mengetahui apakah hasilnya sama atau berbeda, sehingga dapat menjamin orisinalitas penelitian ini. Penelitian sebelumnya yang berkaitan dengan penelitian tersebut adalah sebagai berikut:

1. Skripsi Lutfi Nurlaili A'idah dengan judul, "*Pengaruh Model Make A Match terhadap Minat dan Hasil Belajar Bahasa Arab Peserta Didik Kelas III di MI*

*Tarbiyatul Islamiyah Rejotangan Tulungagung*".<sup>10</sup> Tujuan penelitian ini adalah untuk melihat pengaruh Model *Make A Match* terhadap Minat dan Hasil Belajar Bahasa Arab. Dalam penelitian ini menggunakan penelitian kuantitatif. Jenis penelitian ini adalah *Quasi Experiment*, atau eksperimen semu. Pada penelitian ini instrumen yang digunakan untuk mengumpulkan data adalah angket dan tes. Untuk menganalisis data menggunakan uji normalitas, homogenitas, validitas, uji t, dan uji MANOVA. Hasil penelitian menunjukkan bahwa 1) Model *Make a Match* memiliki pengaruh yang positif dan signifikan terhadap minat belajar Bahasa Arab peserta didik Kelas III di MI Tarbiyatul Islamiyah Rejotangan Tulungagung. Hal ini didasarkan pada perhitungan uji t untuk minat belajar Bahasa Arab, yang menghasilkan *Sig.(2-tailed)* sebesar 0,003. 2) Hasil belajar Bahasa Arab Peserta Didik Kelas III di MI Tarbiyatul Islamiyah Rejotangan Tulungagung berpengaruh secara positif dan signifikan oleh model *Make a Match*. Hal ini didasarkan pada perhitungan uji t yang dilakukan untuk hasil belajar Bahasa Arab, yang menghasilkan *Sig.(2-tailed)* sebesar 0,000. 3) Pada MI Tarbiyatul Islamiyah Rejotangan Tulungagung, model *Make a Match* berdampak positif dan signifikan pada minat dan hasil belajar Bahasa Arab peserta didik Kelas III. Menurut perhitungan uji MANOVA untuk minat dan hasil belajar Bahasa Arab, diperoleh *Sig.(2-tailed)* sebesar 0,000.

---

<sup>10</sup>Lutfi Nurlaili A'idah, 'Pengaruh Model *Make a Match* terhadap Minat dan Hasil Belajar Bahasa Arab Peserta Didik Kelas III di MI Tarbiyatul Islamiyah Rejotangan Tulungagung' (Institut Agama Islam Negeri Tulungagung, 2022).

Perbedaan penelitian ini yaitu pada variabel X, peneliti berfokus menggunakan metode permainan kotak rahasia sedangkan peneliti terdahulu berfokus pada *make a match*. Selain itu juga lokasi penelitiannya berbeda, peneliti terdahulu melakukan penelitian di MI Tarbiyatul Islamiyah Rejotangan Tulungagung. Sedangkan peneliti melakukan penelitian di MTs Salobongko.

Persamaan penelitian ini yaitu pada variabel Y, peneliti terdahulu dan peneliti sama-sama berfokus pada minat dan hasil belajar bahasa Arab peserta didik. Selain itu juga metode penelitian yang dilakukan sama-sama *quasi eksperimen*.

2. Jurnal Mayang Ayu Sunami dan Aslam dengan judul. "*Pengaruh Penggunaan Media Pembelajaran Video Animasi Berbasis Zoom Meeting terhadap Minat dan Hasil Belajar IPA Siswa Sekolah Dasar*".<sup>11</sup> Tujuan dari penelitian ini adalah untuk menyelidik pengaruh penggunaan media pembelajaran video animasi berbasis Zoom Meeting pada minat dan hasil belajar peserta didik sekolah dasar dalam mata pelajaran IPA. Penelitian ini bertujuan untuk menentukan apakah penggunaan media ini memiliki pengaruh positif pada minat belajar peserta didik dan meningkatkan hasil belajar IPA. Penelitian ini menggunakan metode deskriptif kuantitatif, khususnya desain *Quasi-experimental*. Populasi 64 peserta

---

<sup>11</sup>Mayang Ayu Sunami and Aslam, 'Pengaruh Penggunaan Media Pembelajaran Video Animasi Berbasis Zoom Meeting terhadap Minat dan Hasil Belajar IPA Siswa Sekolah Dasar', *Jurnal Basicedu*, 5.4 (2021), 1940–45.

didik sekolah dasar, dengan 32 di setiap kelompok. (VA and VB). Uji prasyarat dilakukan dengan menggunakan uji normalitas dan uji homogenita. Penelitian ini menggunakan platform Zoom Meeting untuk belajar online dan berbagi video animasi. Hasil penelitian ini yaitu pengaruh minat peserta didik dalam belajar dan peningkatan hasil belajar setelah menggunakan media pembelajaran video animasi. Studi ini menemukan bahwa penggunaan media pembelajaran video animasi berdasarkan Zoom Meeting memiliki dampak positif yang signifikan pada minat belajar peserta didik dan meningkatkan hasil belajar IPA. Pengamatan menunjukkan bahwa peserta didik lebih aktif dan memiliki minat belajar yang lebih baik ketika menggunakan media pembelajaran video animasi. Penelitian ini menyimpulkan bahwa penggunaan media ini memiliki pengaruh positif pada minat belajar peserta didik dan meningkatkan hasil belajar IPA.

Perbedaan penelitian ini yaitu terdapat pada variabel X, peneliti berfokus menggunakan metode permainan kotak rahasia sedangkan sedangkan peneliti terdahulu berfokus pada media pembelajaran video animasi berbasis *zoom meeting*. Selain itu juga lokasi penelitiannya berbeda, peneliti terdahulu melakukan penelitian di SDN Kalisari 01 Pagi. Sedangkan peneliti melakukan penelitian di MTs Salobongko. Serta mata pelajaran yang diteliti peneliti yaitu Bahasa Arab sedangkan peneliti terdahulu meneliti mata pelajaran IPA

Persamaan penelitian ini yaitu terdapat pada variabel Y, peneliti terdahulu dan peneliti sama-sama berfokus pada minat dan hasil belajar bahasa Arab peserta didik. Selain itu juga metode penelitian yang dilakukan sama-sama *quasi eksperimen*.

3. Jurnal Dewa Ayu Putu Putri Sri Devi, I Wayan Eidana dan I Wayan Sumandya dengan judul "*Pengaruh Penerapan Ice Breaking Terhadap Minat dan Hasil Belajar Matematika Siswa Kelas Xi Di Smk Wira Harapan*".<sup>12</sup> Tujuan penelitian ini adalah untuk mengetahui pengaruh penerapan *ice breaking* pada minat dan hasil belajar peserta didik kelas XI mata pelajaran matematika di SMK Wira Harapan. Penelitian menggunakan *Quasi Experimental Design* dan pendekatan kuantitatif. Metode pengumpulan yang digunakan adalah pengamatan, kuesioner, dan tes. Untuk menguji hipotesis penelitian ini menggunakan uji MANOVA. Penelitian ini dilakukan di SMK Wira Harapan selama tahun akademik 2021/2022. Temuan penelitian menunjukkan pengaruh yang signifikan dari penerapan *ice breaking* pada minat dan hasil belajar peserta didik kelas XI pada pelajaran matematika di SMK Wira Harapan. Hasilnya dianalisis secara deskriptif, dan metode *ice breaking* ditemukan meningkatkan minat dan hasil belajar peserta didik. Hasil *post test* dengan uji t menunjukkan pengaruh yang signifikan dari *ice breaking*

---

<sup>12</sup>Dewa Ayu Putu Putri Sri Devi, I Wayan Eidana, and I Wayan Sumandya, 'Pengaruh Penerapan *Ice Breaking* terhadap Minat dan Hasil Belajar Matematika Siswa Kelas Xi di Smk Wira Harapan', *Indonesian Journal Of Education Development*, 3.2 (2022), 240–47 <<https://doi.org/10.5281/zenodo.7032283>>.



pada hasil belajar peserta didik. Selain itu, tes MANOVA menghasilkan nilai yang signifikan, menunjukkan dampak substansial dari *ice breaking* pada minat peserta didik dan hasil belajar.

Perbedaan penelitian ini yaitu terdapat pada variabel X, peneliti berfokus menggunakan metode permainan kotak rahasia sedangkan sedangkan peneliti terdahulu berfokus pada penerapan *ice breaking*. Selain itu juga lokasi penelitiannya berbeda, peneliti terdahulu melakukan penelitian di SMK Wira Harapan. Sedangkan peneliti melakukan penelitian di MTs Sa lobongko. Serta mata pelajaran yang diteliti peneliti yaitu Bahasa Arab sedangkan peneliti terdahulu meneliti mata pelajaran Matematika

Persamaan penelitian ini yaitu terdapat pada variabel Y, peneliti terdahulu dan peneliti sama-sama berfokus pada minat dan hasil belajar bahasa Arab peserta didik. Selain itu juga metode penelitian yang dilakukan sama-sama *quasi eksperimen*.

4. Jurnal Kade Adisaka, I Gede Margunayasa dan I Wayan Gunartha dengan judul "*Pengaruh Metode Pembelajaran Kolaboratif Terhadap Minat Dan Hasil Belajar Matematika Siswa Kelas V*".<sup>13</sup> Tujuan dari penelitian ini adalah untuk mengetahui bagaimana penerapan metode pembelajaran kolaboratif berdampak pada minat dan hasil belajar matematika. Penelitian ini melibatkan 185 peserta didik. *Random sampling* digunakan

---

<sup>13</sup>Kade Adisaka, I Gede Margunayasa, and I Wayan Gunartha, 'Pengaruh Metode Pembelajaran Kolaboratif terhadap Minat dan Hasil Belajar Matematika Siswa Kelas V', *Jurnal Ilmiah Pendidikan Citra Bakti*, 9 (2022), 141-52.

untuk memilih 72 peserta didik untuk penelitian. Data tentang minat belajar peserta didik dikumpulkan melalui lembar kuesioner, sedangkan hasil matematika peserta didik dikumpulkan melalui tes pilihan ganda. Data dianalisis dengan bantuan MANOVA dan program *SPSS 25.0 for Windows*. Hasil penelitian menunjukkan bahwa (1) metode pembelajaran kolaboratif berpengaruh terhadap minat dan hasil belajar matematika peserta didik secara bersamaan, dengan nilai signifikansi ( $\text{sig}$ ) =  $0,000 < 0,05$ ). (2) Metode pembelajaran kolaboratif minat peserta didik antara peserta didik yang diajarkan menggunakan metode konvensional dengan signifikan  $0,000 < 0,05$ . (3) metode pembelajaran kolaboratif memiliki pengaruh terhadap hasil belajar matematika peserta didik dibandingkan dengan peserta didik yang diajarkan dengan metode konvensional dengan signifikansi ( $\text{sig}$ ) =  $0,000 < 0,05$ .

Perbedaan penelitian ini yaitu terdapat pada variabel X, peneliti berfokus menggunakan metode permainan kotak rahasia sedangkan sebelumnya peneliti terdahulu berfokus pada metode pembelajaran kolaboratif. Selain itu juga lokasi penelitiannya berbeda, peneliti terdahulu melakukan penelitian di SD Gugus VI Kecamatan Melaya. Sedangkan peneliti melakukan penelitian di MTs Salobongko. Serta mata pelajaran yang diteliti peneliti yaitu Bahasa Arab sedangkan peneliti terdahulu meneliti mata pelajaran Matematika

Persamaan penelitian ini yaitu terdapat pada variabel Y, peneliti terdahulu dan peneliti sama-sama berfokus pada minat dan hasil belajar bahasa Arab peserta didik. Selain itu juga metode penelitian yang dilakukan sama-sama *quasi eksperimen*.

## **F. Tujuan dan Kegunaan Penelitian**

### 1. Tujuan Penelitian

Tujuan dari penelitian ini adalah:

- a. Mendeskripsikan minat belajar bahasa Arab peserta didik kelas VIII MTs Salobongko
- b. Mendeskripsikan hasil belajar bahasa Arab peserta didik kelas VIII MTs Salobongko
- c. Menganalisis ada tidaknya pengaruh penerapan metode permainan kotak rahasia terhadap minat belajar bahasa Arab peserta didik kelas VIII MTs Salobongko
- d. Menganalisis ada tidaknya pengaruh penerapan metode permainan kotak rahasia terhadap hasil belajar bahasa Arab peserta didik kelas VIII MTs Salobongko
- e. Menganalisis ada tidaknya pengaruh penerapan metode permainan kotak rahasia terhadap minat belajar dan hasil belajar bahasa Arab peserta didik kelas VIII MTs Salobongko

## 2. Manfaat penelitian

- a. Secara teoretis, penelitian ini diharapkan dapat mempunyai nilai akademis yang dapat menambah informasi dan memperkaya khazanah keilmuannya, terkhusus dalam bidang ilmu bahasa Arab terkait dengan metode permainan kotak rahasia, minat belajar dan hasil belajar.
- b. Secara praktis, penelitian ini diharapkan dapat menjadi rujukan bagi yang bergelut dalam dunia pendidikan khususnya di MTs Salobongko maupun khalayak luas
- c. Hasil penelitian ini diharapkan memberi manfaat dalam pemilihan metode pembelajaran yang cocok dengan kebutuhan peserta didik agar menumbuhkan minat dan hasil belajar yang sesuai dengan harapan.



## BAB II

### TINJAUAN TEORETIS

#### **A. Konsep Metode Permainan Kotak Rahasia**

##### a. Pengertian Metode Permainan Kotak Rahasia

Metode adalah alat untuk mencapai tujuan yang digunakan oleh seseorang atau sekelompok orang untuk membantu peserta didik mencapai tujuan tersebut. Metode mengajar adalah alat dan cara untuk menerapkan strategi belajar-mengajar.<sup>14</sup> Metode pembelajaran yaitu cara yang digunakan oleh seorang guru saat melakukan tugasnya sebagai alat untuk mencapai tujuan pembelajaran.<sup>15</sup> Berbeda dengan pendapat Gerlach dan Ely, yang menyatakan bahwa teknik pembelajaran sering disamakan dengan metode pembelajaran, teknik pembelajaran adalah jalur, alat, atau media yang digunakan guru untuk mengarahkan peserta didiknya pada tujuan.<sup>16</sup>

Oleh karena itu, terlihat bahwa metode pengajaran dan pembelajaran hampir sama, yaitu berkaitan dengan pembelajaran di dalam kelas. Jadi, metode

---

<sup>14</sup>Suharti, Sumardi, and Moh Hanafi, *Belajar Mengajar Strategi*, X (Surabaya: CV. Jakad Media Publishing, 2020).

<sup>15</sup>Askhabul Kirom, 'Peran Guru Dan Peserta Didik dalam Proses Pembelajaran Berbasis Multikultural', *Al-Murabbi: Jurnal Pendi dikan Agama Islam*, 3 (2017), 69–80.

<sup>16</sup>Vernon S Gerlach, Donald P. Ely, and Melnick Robert Russell, *Teaching & Media : A Systematic Approach The Gerlach*, X (America: Englewood Cliffs, N.J. : Prentice-Hall, 1980).

pembelajaran dapat didefinisikan sebagai alat atau metode yang digunakan guru untuk mengarahkan kegiatan peserta didik untuk mencapai tujuan pembelajaran yang ditetapkan.

Menurut Santrock, bermain atau *play* adalah aktivitas yang menyenangkan yang dilakukan untuk kepentingan aktivitas itu sendiri.<sup>17</sup> Abu Ahmadi dan Munawar menyatakan bahwa permainan adalah suatu kegiatan yang mengandung kesenangan dan dilakukan secara sukarela, bebas, dan tanpa paksaan dengan tujuan memperoleh kesenangan.<sup>18</sup> Daniel Berlyne mengatakan bahwa bermain itu tidak hanya menyenangkan tetapi juga menyenangkan karena memenuhi keinginan kita untuk mengeksplorasi.<sup>19</sup> Dalam penelitian ini, permainan yang dimaksud adalah kegiatan bebas, menyenangkan, dan menyenangkan yang sangat membantu perkembangan anak dan mendorong peserta didik untuk bereksplorasi.

*Magic box* diterjemahkan ke dalam Bahasa Indonesia adalah kotak ajaib atau kotak misteri. Kotak misteri dikenal juga sebagai kotak magic yang merupakan kubus atau kotak yang ukurannya dapat disesuaikan dan tidak

---

<sup>17</sup>Moh Fauziddin and Mufarizuddin, 'Useful of Clap Hand Games for Optimalize Cogtivite Aspects in Early', *Jurnal Obsesi : Jurnal Pendidikan Anak Usia Dini*, 2.2 (2018), 162–69 <<https://doi.org/10.31004/obsesi.v2i2.76>>.

<sup>18</sup>Dhia Ayu Sabrina Soewandi, 'Penciptaan Model Pembelajaran Bisnis melalui Game “ Chochorillo : The Lost Receipes ”', *Journal of Animation and Games Studies*, 2.1 (2016), 93–136.

<sup>19</sup>Siti Nur Hayati and Khamim Zarkasih Putro, 'Bermain dan Permainan Anak Usia Dini', *Generasi Emas: Jurnal Pendidikan Islam Anak Usia Dini*, 4.1 (2021).

tembus pandang.<sup>20</sup> Permainan ini terbuat dari kardus berbentuk kotak, sehingga dapat disebut sebagai kotak ajaib atau "kotak misteri". Misterinya adalah peserta didik tidak tahu apa yang ada di dalam kotak saat ditutup, tetapi setelah tutupnya dibuka, peserta didik baru mengetahui apa yang ada di dalamnya. Permainan yang dikenal sebagai "kotak magic" adalah permainan di mana orang harus menebak apa yang ada di dalam kotak.

Sebagaimana dinyatakan oleh Padmono, metode permainan adalah suatu pendekatan untuk menyajikan bahan pelajaran melalui berbagai bentuk permainan.<sup>21</sup> Berbeda dengan Arisnawati, yang mendefinisikan metode permainan sebagai cara guru menyajikan pelajaran dengan membuat suasana yang menyenangkan, serius, tetapi tetap santai, dan tidak mengabaikan tujuan pelajaran yang ingin dicapai. Dengan demikian, Arisnawati mendefinisikan metode permainan sebagai cara mengajar yang tidak harus menggunakan permainan tetapi dengan menciptakan suasana yang menyenangkan dan mencapai tujuan pembelajaran. Ini berbeda dengan definisi Padmono, yang menganggap metode permainan sebagai cara mengajar dengan menggunakan permainan.

---

<sup>20</sup>Veryawan, Mery Tan, and Syarfina Syarfina, 'Kegiatan Bermain Kotak Ajaib (*Magic Box*) dalam Upaya Meningkatkan Kemampuan Sains Anak Usia Dini', *Yaa Bunayya: Jurnal Pendidikan Anak Usia Dini*, 5.1 (2021), 44-52.

<sup>21</sup>Dalimasni Dalimasni, 'Aktivitas dan Prestasi Belajar melalui Penerapan Metode Permainan di Kelas V SD N 09 Batang Anai Kabupaten Padang Pariaman', *Naradidik: Journal of Education & Pedagogy Volume*, 1.3 (2022), 181-88.

Dalam penelitian ini, metode permainan kotak rahasia dimaksudkan untuk menggunakan permainan kotak yang tertutup atau magic box untuk membuat pembelajaran menjadi menyenangkan dan disesuaikan dengan perkembangan peserta didik dan untuk mencapai tujuan pembelajaran yang diinginkan.

b. Kelebihan dan kekurangan metode permainan kotak rahasia

Setiap metode pasti memiliki kelebihan dan kelemahan. Berikut adalah kelebihan dan kelemahan metode permainan:

- a. Peserta didik diberi insentif untuk berpartisipasi secara aktif, berpikir logis, berolahraga, dan merasa senang (puas) dalam proses belajar.
- b. Pembelajaran dapat dilakukan dengan lebih cepat.
- c. Kemampuan dalam memecahkan masalah pada peserta didik dapat meningkat.<sup>22</sup>

Adapun kelemahan dari metode permainan adalah:

- a. Tidak semua topik dapat disajikan dengan metode permainan.
- b. Dapat memakan waktu yang lama dalam proses pembelajaran
- c. Permainan dapat mengakibatkan kelas ribut sehingga dapat mengganggu ketenangan kelas sekitarnya.<sup>23</sup>

---

<sup>22</sup>Rahmi Aulya, 'Media Pembelajaran Berbentuk Kartu Dengan Metode Permainan UNO Pada Materi Protista', 5.3 (2021), 421-28.



Sagala berpendapat bahwa salah satu cara untuk mengatasi kekurangan metode kotak kartu Rahasia ini adalah dengan memberi peserta didik tugas yang jelas sehingga peserta didik tahu apa yang harus mereka lakukan. Guru harus mempertimbangkan perbedaan individu masing-masing saat memberikan tugas. Selain itu, waktu harus cukup untuk menyelesaikan. Untuk mendorong peserta didik untuk belajar dengan sungguh-sungguh, harus ada kontrol atau pengawasan yang teratur atas tugas yang diberikan. Peserta didik dapat dimotivasi untuk mencari, mengalami, dan menyampaikan informasi jika tugas yang diberikan menarik minat dan perhatian peserta didik. Selain itu, diusahakan agar tugas itu bersifat praktis dan ilmiah, dan bahan pelajaran didasarkan pada hal-hal yang peserta didik kenal.

Berdasarkan uraian sebelumnya, dapat disimpulkan bahwa tujuan dari penggunaan metode permainan kotak rahasia adalah untuk meningkatkan lingkungan belajar dengan memberi peserta didik kesempatan yang lebih besar untuk berinteraksi dengan masalah yang mereka hadapi. Belajar yang lebih bermakna akan membuat peserta didik lebih memahami apa yang dipelajari, yang dapat meningkatkan hasil belajar peserta didik. Selain itu, suasana belajar seperti ini membuat proses pembelajaran lebih mudah dicapai.

---

<sup>23</sup>Susi Prasetyaningtyas and SMPN Semin, 'Penerapan Metode Permainan Kartu *Kwartet* untuk Meningkatkan Prestasi Belajar dan Keaktifan Belajar pada Materi Klasifikasi Makhluk Hidup Kelas Vii Smp N 1 Semin', *Jurnal Ideguru*, 5.1 (2020).

c. Langkah-langkah metode permainan kotak rahasia

Sebelum memulai permainan, persiapkan hal-hal berikut:

- a. Guru mempersiapkan kotak yang terbuat dari kardus bekas
- b. Guru mempersiapkan mufrodat dan kalimat berbahasa Arab di kertas kecil
- c. Untuk memulai, guru membagikan ke setiap peserta didik kertas tersebut
- d. Guru memastikan terlebih dahulu mufrodat atau kalimat tersebut telah di tangan setiap peserta didik
- e. Guru menyuruh setiap peserta didik untuk menyebutkan mufrodat atau kalimat yang telah di genggamnya.

Proses permainan kotak rahasia adalah sebagai berikut:

- a. Guru membentuk kelompok
- b. Guru mengelilingi kelas untuk mengambil kertas yang telah dibagikan kepada peserta didik.
- c. Sebelum memasukkan ke dalam kotak rahasia peserta didik terlebih dahulu menyebutkan kembali mufrodat atau kalimat tersebut.
- d. peserta didik memasukkan mufrodat atau kalimat yang telah disebutkan kedalam kotak.
- e. Setelah guru selesai mengumpulkan mufrodat tersebut, guru mengacak-acak mufrodat atau kalimat tersebut.

- f. Setiap perwakilan kelompok diminta untuk maju kedepan untuk mengambil mufrodat atau kalimat sesuai dengan jumlah kelompok. Peserta didik memasukkan tangannya kedalam kotak kemudian mengambil mufrodat atau kalimat tersebut
- g. Setelah mengambil mufrodat atau kalimat tersebut peserta didik diminta untuk menyebutkan di depan peserta didik lainnya.
- h. Setelah peserta didik menyebutkan mufrodat atau kalimat tersebut, guru meminta kelompok lain untuk melakukan tanya jawab apakah jawaban yang dipaparkan oleh kelompok tersebut telah benar atau tidak.
- i. Setelah merasa cukup dan jawabanya telah tepat kembalilah pada langkah pertama untuk melanjutkan permainan dengan mufrodat lainyang masih tersisa dalam kotak tersebut.<sup>24</sup>

## **B. Konsep Minat Belajar**

### 1. Pengertian minat belajar

Minat adalah kecenderungan terus-menerus untuk memperhatikan dan mengingat aktivitas tertentu. Seseorang cenderung selalu memperhatikan dan mengingat aktivitas tersebut, dan mengalami rasa senang dan puas.<sup>25</sup> Minat, juga dikenal dengan nama lain *interest*, mengacu pada suatu dorongan dan keinginan

---

<sup>24</sup>Imam Asrori, *1000 Permainan Penyegar Pembelajaran Bahasa Arab* (Malang: CV. Bintang Sejahtera, 2013).

<sup>25</sup>Slameto, *Belajar Dan Faktor-Faktor Yang Mempengaruhi* (Jakarta: PT. Rineka Cipta, 2010).

yang kuat untuk sesuatu.<sup>26</sup> Minat juga dapat didefinisikan sebagai suatu kondisi yang muncul ketika seseorang mempersepsikan ciri-ciri atau makna yang lewat dari suatu kondisi yang berkaitan dengan keinginan atau kebutuhannya sendiri.<sup>27</sup>

Berdasarkan beberapa pandangan sebelumnya dapat disimpulkan bahwa minat adalah kecenderungan terhadap sesuatu yang diperhatikan terus-menerus, tanpa perintah, dan dengan rasa senang dan puas.

Belajar merupakan proses di mana peserta didik berinteraksi dengan lingkungan mereka untuk mengubah diri sendiri.<sup>28</sup> Dalam konteks ini, "belajar" merujuk pada upaya untuk mengubah tingkah laku seseorang. Perubahan ini mencakup peningkatan pengetahuan selain peningkatan keterampilan, sikap, karakter, minat, dan penyesuaian diri.<sup>29</sup>

Berdasarkan perspektif sebelumnya, dapat disimpulkan bahwa belajar adalah proses di mana seseorang berinteraksi dengan lingkungannya untuk mengubah tingkah lakunya. Perubahan dalam pengetahuan, keterampilan, dan sikap adalah bagian dari perubahan perilaku.

---

<sup>26</sup>Muhibbin Syah, *Psikologi Pendidikan Dengan Pendekatan Baru* (Bandung: PT Remaja Rosdakarya, 2013).

<sup>27</sup>Sadirman, *Interaksi Dan Motivasi Belajar Mengajar* (Jakarta: PT. Raja Grafindo Persada, 2014).

<sup>28</sup>Purwanto, *Evaluasi Hasil Belajar* (Yogyakarta: Pustaka Belajar, 2014).

<sup>29</sup>Eveline dan Hartini Nara Siregar, *Teori Belajar dan Pembelajaran* (Bogor: Ghalia Indonesia, 2014).

Berdasarkan beberapa perspektif sebelumnya, penulis dapat menyimpulkan bahwa minat belajar adalah keinginan peserta didik untuk belajar, dan bahwa minat ini disertai dengan aktivitas dan perhatian yang bertujuan untuk memperoleh pengalaman dan pengetahuan, serta rasa senang dan kepuasan.

## 2. Faktor-faktor Timbulnya Minat Belajar

Beberapa faktor yang diperlukan untuk meningkatkan minat belajar peserta didik selama proses pembelajaran adalah sebagai berikut:

### a. Faktor Internal

Faktor internal mencakup:

#### 1) Faktor biologis

Faktor biologis termasuk faktor kesehatan. Faktor ini sangat penting untuk pembelajaran karena ketika kesehatan peserta didik terganggu maka semangat belajarnya juga terganggu sehingga menurunkan minat belajarnya.<sup>30</sup> Contohnya peserta didik sedang demam, otomatis peserta didik tersebut akan merasa lemas dan pusing. Sehingga semangat untuk belajarpun berkurang yang

---

<sup>30</sup> Parni, 'Faktor Internal dan Eksternal Pembelajaran', *Tarbiya Islamica: Jurnal Keguruan dan Pendidikan Islam*, 5.1 (2017), 17-30.

menyebabkan pembelajaran yang diberikan guru tidak sampai kepada peserta didik.

## 2) Faktor psikologis

Beberapa faktor psikologis, termasuk kecerdasan dan bakat, dapat mempengaruhi minat belajar peserta didik. Bakat adalah kemampuan seseorang untuk mencapai kesuksesan di masa depan. Menurut Ahmadi dan Supriyono, seorang anak akan mudah mempelajari sesuatu jika itu sesuai dengan bakatnya. Namun, jika seorang anak harus mempelajari sesuatu yang berbeda dari bakatnya, anak tersebut akan cepat bosan, mudah putus asa, dan tidak senang.<sup>31</sup> Sebab bakat membantu anak melakukan sesuatu dengan sukses. Jika anak melakukan sesuatu dengan sukses dan dapat melakukannya dengan mudah, anak itu pasti akan menyukainya. Sedangkan kecerdasan, di sisi lain juga memiliki dampak yang signifikan terhadap kemajuan belajar.<sup>32</sup> Peluangnya untuk berhasil lebih besar jika seseorang memiliki tingkat kecerdasan yang lebih tinggi. Anak-anak dengan IQ tinggi mungkin lebih mudah menyelesaikan masalah. Sebaliknya, semakin rendah IQ seseorang peserta didik, semakin kecil kemungkinannya untuk berhasil.<sup>33</sup>

---

<sup>31</sup> Aliah B. Purwakanita Hasan, Psikologi Perkembangan Islami, (Jakarta: PT Rajagrafindo Persada, 2006), h. 82

<sup>32</sup> Slameto, *Belajar dan Faktor-Faktor yang Mempengaruhi*.

<sup>33</sup> Nurussakinah Daulay, 'Implementasi Tes Psikologi dalam Bidang Pendidikan', *Jurnal Tarbiyah*, 21.2 (2014), 402-21.

## b. Faktor Eksternal

Faktor-faktor eksternal adalah sebagai berikut:

### 1) Faktor keluarga

Keluarga sangat berperan dalam menumbuhkan minat belajar anak. Seperti yang kita ketahui, keluarga adalah tempat pertama anak belajar. Cara orang tua mengajar anak dapat mempengaruhi minat mereka dalam belajar.<sup>34</sup> Orang tua harus selalu tersedia saat anak membutuhkan bantuan, terutama dalam hal materi pelajaran yang sulit ditangkap anak. Orang tua juga harus memperhatikan peralatan belajar yang dibutuhkan anak. Dengan kata lain, orang tua harus selalu mengetahui perkembangan belajar anak selama pembelajaran berlangsung.

### 2) Faktor sekolah

Metode pengajaran dan kurikulum adalah komponen yang memiliki dampak terbesar pada lingkungan sekolah karena peserta didik pasti akan senang belajar jika guru menggunakan metode yang baik. Kurikulum sendiri adalah rencana pelajaran.<sup>35</sup> Jika Rencana pembelajaran yang dilaksanakan

---

<sup>34</sup>Zaki Al Fuad and Zuraini, 'Faktor-Faktor yang Mempengaruhi Minat Belajar Siswa Kelas I SDN 7 Kute Panang', *Jurnal Tunas Bangsa*, 3.2 (2016), 42-54.

<sup>35</sup>Achmad Sugandi, *Teori Pembelajaran* (Bandung: PT Remaja Rosdakarya, 2000).

berjalan dengan baik maka minat belajar peserta didik akan meningkat, begitupun sebaliknya.

### 3) Faktor lingkungan

Lingkungan pergaulan peserta didik dan pergaulan teman-teman berpengaruh besar terhadap belajar. Jika keduanya positif, pasti akan mempengaruhi minat belajar.

Menurut N. Frandsen, yang dikutip oleh Sumadi Suryabrata, ada beberapa faktor yang mempengaruhi munculnya minat belajar peserta didik:

- a. Memiliki rasa ingin tahu yang besar dan ingin mengeksplorasi dunia
- b. Memiliki sifat inovatif dan semangat untuk terus berkembang
- c. Ada keinginan untuk mendapatkan simpati dari orang tua, guru, dan teman.
- d. ingin menggunakan kemampuan baru untuk memperbaiki kesalahan masa lalu
- e. Ada keinginan untuk merasa yakin bahwa akan menguasai pelajaran.

Menurut pendapat Sadirman terdapat beberapa cara untuk meningkatkan minat peserta didik dalam belajar, sebagai berikut:

- a. Menunjukkan bahwa ada kebutuhan
- b. Menghubungkan dengan persoalan pengalaman yang telah berlalu
- c. Memberikan peluang untuk hasil yang baik



d. Menggunakan berbagai pendekatan dan metode pembelajaran.<sup>36</sup>

Menurut penjelasan sebelumnya, penulis dapat menyimpulkan bahwa beberapa faktor pendorong yang dapat meningkatkan minat belajar peserta didik yaitu dari dorongan peserta didik itu sendiri dan dari dorongan dalam. Oleh karena itu, guru harus memiliki kemampuan untuk menumbuhkan minat belajar peserta didik dengan memupuk dan mengobarkan dorongan untuk belajar.

### 3. Indikator Minat Belajar

Indikator minat belajar adalah suatu tanda atau sifat yang dapat digunakan untuk melihat seberapa besar minat seseorang terhadap sesuatu yang dipelajari.

Indikator minat belajar, menurut Syaiful Bahri Djamarah, adalah rasa atau afeksi, pernyataan preferensi, minat, kesadaran belajar tanpa paksaan, partisipasi dalam kegiatan pendidikan, dan memberikan perhatian.<sup>37</sup>

Namun, menurut Slameto, ada beberapa indikator minat belajar:<sup>38</sup>

---

<sup>36</sup>Sardiman, *Interaksi Dan Motivasi Belajar Mengajar* (Jakarta: RajaGrafindo Persada, 2007).

<sup>37</sup>Syaiful Bahri Djamarah, *Strategi Belajar Mengajar* (Jakarta: PT. Rineka Cipta, 2002).

<sup>38</sup> Rini Intansari Meilani, 'Impak Minat dan Motivasi Belajar terhadap Hasil Belajar Siswa (The Impacts of Students ' Learning Interest and Motivation on Their Learning Outcomes )', *Jurnal Pendidikan Manajemen Perkantoran*, 1.1 (2017), 79-92.

a. Perasaan senang

Jika peserta didik menyukai mata pelajaran tertentu, peserta didik tidak merasa terpaksa untuk belajar, peserta didik tidak merasa bosan selama pelajaran, lebih termotivasi untuk belajar lebih banyak, dan selalu hadir di kelas.

b. Ketertarikan

Ketertarikan sangat berkaitan dengan daya dorong peserta didik terhadap suatu benda, orang, atau kegiatan. Pengalaman efektif yang dirangsang oleh kegiatan itu sendiri dikenal sebagai ketertarikan biasa. Misalnya, peserta didik mengunjungi perpustakaan untuk membaca buku yang dipelajari, mencari tahu terkait isi buku yang belum dipahami dan berkonsultasi dan berdiskusi baik kepada guru maupun kepada peserta didik terkait yang belum dipahami.

c. Keterlibatan peserta didik

Peserta didik aktif terlibat dalam pembelajaran dan terlibat dalam kegiatan tertentu. Peserta didik aktif menjawab pertanyaan guru, bertanya, dan mengikuti diskusi.

d. Perhatian peserta didik

Perhatian peserta didik adalah ketika peserta didik berkonsentrasi pada sesuatu sambil mengabaikan hal lain di luar pelajaran. Peserta didik yang

tertarik pada topik tertentu memperhatikannya. Contoh: Mendengarkan penjelasan guru, mencatat materi yang dijelaskan guru, konsentrasi pada saat pembelajaran berlangsung, dan membaca ulang materi pelajaran yang telah diberikan oleh guru.

Indikator minat belajar dapat membantu guru dan orang tua mengidentifikasi minat belajar peserta didik, membantu peserta didik mencapai potensinya dan meningkatkan minat belajar peserta didik.

### **C. Konsep Hasil Belajar Bahasa Arab**

#### **1. Pengertian Hasil Belajar**

Hasil (*output*) adalah perolehan sebagai hasil dari suatu kegiatan atau proses yang mengubah input fungsional, sedangkan belajar adalah fase perubahan pada semua perilaku individu yang relatif menetap sebagai hasil dari pengalaman dan interaksi dengan lingkungan, yang mencakup proses kognitif.<sup>39</sup> Oleh karena itu, hasil belajar dapat didefinisikan sebagai prestasi atau pencapaian seseorang setelah menjalani proses pembelajaran. Hasil belajar biasanya mencakup pengetahuan atau keterampilan baru yang dipelajari serta perubahan sikap atau perilaku seseorang setelah proses selesai. Hasil belajar

---

<sup>39</sup>Kementerian Agama RI, *Keberhasilan Pendidikan Agama Islam di Madrasah Aliyah* (Jakarta: Badan Litbang Dan Diklat Puslitbang Pendidikan Agama dan Keagamaan, 2015).

dapat berupa pengetahuan, keterampilan, sikap, atau nilai yang dipelajari seseorang selama proses pembelajaran.

Selain pengertian sebelumnya beberapa pengertian hasil belajar, yaitu:

- a. Hasil belajar didefinisikan sebagai pencapaian kemampuan peserta didik yang mencakup elemen pengetahuan, keterampilan, dan sikap, yang diukur melalui berbagai penilaian.<sup>40</sup>
- b. Hasil belajar didefinisikan sebagai kemampuan yang dimiliki peserta didik setelah mengikuti pembelajaran untuk mencapai tujuan pembelajaran.<sup>41</sup>
- c. Hasil belajar adalah kemampuan yang dimiliki seseorang sebagai hasil dari proses pembelajaran, yang mencakup unsur-unsur pengetahuan, keterampilan, dan sikap.<sup>42</sup>

Pengertian yang telah dijelaskan sebelumnya, dapat ditarik kesimpulan bahwa hasil belajar juga dapat didefinisikan sebagai kemampuan atau prestasi akademik yang diukur melalui berbagai bentuk penilaian, seperti tes, tugas, presentasi, atau proyek. Secara umum, hasil belajar adalah apa yang seseorang pelajari dan kuasai selama proses pembelajaran.

---

<sup>40</sup> Undang-Undang Sistem Pendidikan Nasional (UU Sisdiknas) No 20 Tahun 2003.

<sup>41</sup> Badan Standar Nasional Pendidikan, *Panduan Penyusunan Kurikulum Tingkat Satuan Pendidikan Sekolah Menengah Pertama/Madrasah Tsanawiyah (SMP/Mts)*.

<sup>42</sup> Buchori A, *Pendidikan Sebagai Pemenuhan Kebutuhan Manusia* (Jakarta: Kencana Prenada Media Group, 2010).

## 2. Jenis-jenis Hasil Belajar

Menurut Teori Taksonomi Bloom, hasil belajar dibagi menjadi tiga ranah, yakni *Cognitive Domain* (aspek kognitif yang melibatkan keterampilan dalam berpikir), *Affective Domain* (aspek sikap, perasaan, dan emosi), dan *Psychomotor Domain* (aspek yang memfokuskan pada keterampilan dan kinerja).<sup>43</sup> Berikut penjabarannya:

### a. Hasil Belajar Kognitif

Kemampuan seseorang untuk menguasai pengetahuan, pemahaman, dan kemampuan berpikir logis dan analitis dikenal sebagai hasil belajar kognitif. Ranah kognitif mencakup tujuan pembelajaran dan proses mental yang berasal dari evaluasi, tingkat pengetahuan yang lebih tinggi. Beberapa kategori hasil belajar kognitif termasuk:

- 1) Pengetahuan Faktual: kemampuan untuk mengingat dan memahami fakta-fakta atau informasi tertentu.
- 2) Pemahaman Konseptual: kemampuan untuk memahami konsep-konsep yang terkait dengan suatu topik atau disiplin ilmu.
- 3) Aplikasi: kemampuan untuk mengaplikasikan pengetahuan dan keterampilan yang telah dipelajari dalam situasi yang berbeda.

---

<sup>43</sup>Chaman Mansha Rupani, 'Evaluasi of Existing Teaching Learning Proses On Bloom's Toxonomy', *International Journal of Academic Research in Business and Social Science*, Agustus 1 (2011).

- 4) Analisis: kemampuan untuk memecah suatu konsep menjadi bagian-bagian yang lebih kecil dan memahami hubungan antara bagian-bagian tersebut.
- 5) Sintesis: kemampuan membentuk tentang beberapa hal berdasarkan kriteria tertentu.
- 6) Evaluasi: kemampuan untuk mengevaluasi dan menilai kebenaran atau kualitas suatu ide atau konsep.<sup>44</sup>

Pemahaman faktual dan pemahaman konseptual merupakan kognitif tingkat rendah (*Low order thinking skills*), sedangkan aplikasi, analisis, sintesis dan evaluasi merupakan kognitif tingkat tinggi (*high order thinking skills*).

Seiring perkembangan teori pendidikan, teori taksonomi bloom aspek kognitif telah di revisi oleh muridnya sendiri, yakni Lorin W. Anderson dan David R. Krathwohl. Perubahannya berada pada titik dimensi kognitif. Keenam kategori yang direvisi tersebut yaitu: mengingat, memahami, mengaplikasikan, menganalisis, mengevaluasi, dan mencipta.

---

<sup>44</sup>D. R W, Anderson, L. & Krathwohl, *A Taxonomy for Learning, Teaching, and Assessing: A Revision of Bloom's Taxonomy of Educational Objectives* (Allyn & Bacon, 2001).

## b. Hasil Belajar Afektif

Beberapa jenis hasil belajar afektif termasuk perubahan sikap, nilai, atau keyakinan seseorang selama proses pembelajaran. Beberapa jenis hasil belajar afektif antara lain:

- 1) Menerima: kemampuan untuk menerima atau mengakui nilai-nilai dan keyakinan baru.
- 2) Menanggapi: kemampuan untuk merespon atas keputusan yang diambil dan tindakan yang diambil.
- 3) Menilai kemampuan untuk memahami dan mengidentifikasi emosi orang lain.
- 4) Menghargai: kemampuan untuk menghargai dan menghormati perbedaan orang lain.
- 5) Memiliki Sikap: kemampuan untuk memiliki sikap yang positif terhadap suatu topik atau disiplin ilmu.<sup>45</sup>

## c. Hasil Belajar Psikomotor

Hasil belajar psikomotor berkaitan dengan kemampuan seseorang dalam melakukan tindakan fisik atau motorik. Beberapa jenis hasil belajar psikomotor antara lain:

---

<sup>45</sup>D R, Krathwohl, 'A Revision Of Bloom's Taxonomy: An Overview', *Theory into Practice*, 4.41 (2002).

- 1) Imitasi: kemampuan untuk meniru gerakan atau tindakan yang telah dipelajari.
- 2) Manipulasi: kemampuan melakukan kegiatan sederhana yang belum pernah dilihatnya, tetapi berdasarkan pada pedoman atau petunjuk saja.
- 3) Presisi: kemampuan melakukan kegiatan-kegiatan akurat sehingga mampu menghasilkan produk kerja yang presisi.
- 4) Artikulasi: kemampuan melakukan kegiatan kompleks dengan ketepatan yang sempurna sehingga produk kerjanya utuh.
- 5) Naturalisasi: kemampuan melakukan kegiatan secara refleks, yaitu kegiatan melibatkan fisik saja, sehingga efektifitas kerja tinggi.<sup>46</sup>

### 3. Faktor-Faktor yang Mempengaruhi Hasil belajar

Faktor intrinsik dan faktor ekstrinsik adalah dua jenis faktor yang mempengaruhi hasil belajar, yang saling mempengaruhi dalam proses belajar seseorang, yang menentukan kualitas hasil belajar. Faktor-faktor yang mempengaruhi hasil belajar dan hubungannya dengan hasil belajar dapat dijelaskan sebagai berikut:<sup>47</sup>

---

<sup>46</sup>H B, Sutopo, *Pendidikan Psikomotor: Konsep, Teori, dan Aplikasi* (Jakarta: PT Remaja Rosdakarya, 2018).

<sup>47</sup> Elvira Mulia and others, 'Kajian Konseptual Hasil Belajar Siswa dalam Berbagai Aspek dan Faktor yang Mempengaruhinya', *Dirāsāt: Jurnal Manajemen dan Pendidikan Islam*, 7.2 (2021), 137-56.



a. Faktor intrinsik

Faktor intrinsik adalah faktor yang datang dari dalam diri seseorang dan dapat mempengaruhi hasil belajar. Faktor-faktor ini dijelaskan sebagai berikut:

1) Faktor fisiologis (fisik)

Faktor fisiologis terkait dengan kondisi fisik individu. Ada dua hal yang termasuk kategori fisiologis, yaitu:

a) Faktor Keadaan Jasmani (kesehatan).

Pada umumnya, kemampuan seseorang untuk belajar dipengaruhi oleh kondisi fisik. Kondisi fisik yang sehat dan bugar akan berdampak positif pada kegiatan belajar seseorang, karena memungkinkan untuk belajar tanpa terhambat oleh kondisi kesehatan yang kurang baik. Sebaliknya, kondisi fisik yang lemah atau sakit akan menghalangi seseorang untuk mencapai hasil belajar yang optimal. Misalnya, seorang peserta didik begadang sepanjang malam kemudian esok harinya ke sekolah dalam keadaan belum tidur. Maka peserta didik tersebut akan terlihat lemas, kurang tidur, kurang semangat, pucat, dan kurang darah. Sehingga pembelajaran yang dilakukan tidak efektif yang mengakibatkan hasil belajar peserta didik tersebut tidak maksimal.

b) Keadaan fungsi jasmani (Cacat tubuh).

Fungsi tubuh manusia sangat mempengaruhi hasil belajar, terutama panca indera. Panca indera yang berfungsi dengan baik mempermudah belajar. Misalnya seseorang yang tidak mendengar (tunarugu) maka proses belajarnya akan terganggu karena tidak dapat mendengarkan penjelasan dari guru sehingga menyebabkan hasil belajarnya kurang baik.

2) Faktor psikologis

Faktor psikologis adalah kondisi mental seseorang yang dapat mempengaruhi proses belajar. Misalnya seseorang yang mengalami gangguan jiwa maka pembelajaran yang disampaikan oleh guru tidak tersampaikan karena yang dihadapi orang yang tidak memiliki kesadaran.

3) Faktor kelelahan

Dua kategori kelelahan adalah kelelahan fisik dan mental. Kelelahan fisik ditunjukkan dengan kelemahan fisik dan kecenderungan untuk berbaring. Kelelahan mental ditunjukkan dengan kelesuan dan kebosanan, yang menyebabkan seseorang kehilangan minat dan keinginan untuk melakukan sesuatu, yang menyebabkan penurunan hasil belajar.

Cara untuk menghilangkan kelelahan baik secara rohani maupun jasmani yaitu dengan cara: beristirahat dengan cukup, tidur minimal 8 jam perhari,

banyak minum air putih, mengubah metode belajar yang lebih menyenangkan, berolahraga dengan teratur, makan makanan yang sehat, minum obat yang bersifat dapat melancarkan peredaran darah, dan yang paling penting menghubungi dokter ahli ketika mengalami kelelahan yang serius.

#### b. Faktor Ekstinsik

Selain sifat peserta didik atau faktor eksogen, faktor ekstinsik juga dapat mempengaruhi bagaimana peserta didik belajar. Berikut adalah beberapa faktor eksternal:

##### 1) Faktor keluarga

Pola asuh, hubungan, iklim, ekonomi, pengasuhan orang tua, dan budaya keluarga mempengaruhi peserta didik. Lingkungan rumah atau keluarga ini adalah lingkungan pertama dan utama yang mempengaruhi perkembangan pendidikan seseorang dan penentu keberhasilan belajar seseorang. Ini disebabkan fakta bahwa keluarga adalah tempat pertama di mana anak-anak bahkan belajar untuk belajar sendiri.

##### 2) Faktor Sekolah

Metode pengajaran, kurikulum, disiplin sekolah, bahan pelajaran, waktu sekolah, standar pelajaran di atas rata-rata, keadaan gedung, metode pembelajaran, dan tugas rumah adalah beberapa faktor yang mempengaruhi

hasil belajar di sekolah. Adanya aturan dan disiplin yang ditegakkan secara teratur dan konsisten merupakan hal yang paling penting bagi sekolah agar peserta didik berhasil. Semua pihak, termasuk pimpinan sekolah yang bersangkutan, guru, peserta didik, dan karyawan sekolah lainnya, harus mengikuti instruksi tersebut.

### 3) Faktor masyarakat

Faktor ekstrinsik lainnya yang mempengaruhi pendidikan peserta didik adalah masyarakat. Kegiatan masyarakat, aktivitas di media sosial, teman bergaul, dan gaya hidup masyarakat adalah contoh dari pengaruh masyarakat ini. Tempat-tempat seperti lembaga pendidikan nonformal yang menawarkan kursus tertentu, seperti kursus bahasa asing, keterampilan khusus, bimbingan tes, dan pelajaran tambahan yang membantu peserta didik lebih baik di sekolah, adalah lingkungan atau tempat yang dapat membantu peserta didik belajar lebih baik.

### 4. Indikator Keberhasilan Belajar

Indikator hasil belajar adalah tujuan pembelajaran yang diharapkan peserta didik capai selama proses pembelajaran tertentu. Dengan kata lain, indikator hasil belajar adalah kemampuan peserta didik yang dapat diamati.

Artinya, hasil diperoleh setelah proses pembelajaran dilakukan. Berikut adalah indikator utama hasil belajar peserta didik:<sup>48</sup>

- a. Ketercapaian daya serap terhadap materi pembelajaran yang diajarkan, baik secara individual maupun berkelompok. Kriteria Ketuntasan Minimal (KKM) biasanya digunakan untuk mengukur ketercapaian ini.
- b. Peserta didik telah melakukan perilaku yang digariskan dalam tujuan pembelajaran, baik secara individual maupun berkelompok.

Menurut penulis indikator hasil belajar yaitu hasil belajar yang diperoleh dari KKM, perilaku yang ditunjukkan peserta didik selama proses pembelajaran, dan daya serap peserta didik adalah pengukur utama hasil belajar peserta didik.

Pada dasarnya, pengungkapan hasil belajar ideal mencakup semua ranah psikologis yang berubah karena pengalaman dan proses belajar peserta didik. Mengetahui garis besar indikator yang terkait dengan jenis prestasi yang akan diukur atau diungkapkan sangat penting untuk mengumpulkan data dan pengungkapan hasil belajar peserta didik. Menurut Benjamin S. Bloom, *Taxonomy of Education Objectives* membagi tujuan pendidikan menjadi tiga domain: afektif, psikomotorik, dan kognitif.<sup>49</sup> berikut ini penulis menjelaskan indikator hasil belajar dalam bentuk tabel.

---

<sup>48</sup>Zain Aswan Bahri, Syaiful, *Strategi Belajar Mengajar* (Jakarta: Kencana, 2002).

<sup>49</sup>Purwanto, *Evaluasi Hasil Belajar*.

**Tabel 2. 1** Indikator Hasil Belajar

| Indikator hasil Belajar | Deskripsi   |
|-------------------------|---|
| 1. Ranah kognitif       | a. Peserta didik senang mengikuti pelajaran<br>b. Peserta didik memahami pelajaran dengan baik<br>c. Guru memberikan instruksi dengan jelas   |
| 2. Ranah afektif        | a. Peserta didik mampu merespon dengan baik saat belajar<br>b. Peserta didik mampu memecahkan masalah dengan baik<br>c. Guru menggunakan pendekatan yang menyenangkan saat mengajar |
| 3. Ranah psikomotor     | peserta didik dapat menggunakan pengetahuan mereka dalam kehidupan sehari-hari.   |
| 4. Nilai ujian          |   |

#### D. Kerangka Pikir

Kerangka penelitian sama dengan kerangka berfikir. Kerangka berpikir merupakan kesimpulan untuk mengetahui adanya hubungan antara variabel-variabel yang ada dalam penelitian. Menurut Sugiyono kerangka berpikir adalah sintesa tentang hubungan antar variabel yang disusun dari berbagai teori yang telah dideskripsikan.<sup>50</sup> Seperti yang telah diungkapkan dalam landasan teori penelitian ini keyakinan bahwa variabel bebas (metode permainan kotak

<sup>50</sup>Sugiyono, *Metodologi Penelitian Kuantitatif, Kualitatif, Dan R&D* (Bandung: Alfabeta, 2018).

rahasia) memiliki pengaruh yang positif terhadap variabel terikat (minat dan hasil belajar Bahasa Arab peserta didik).

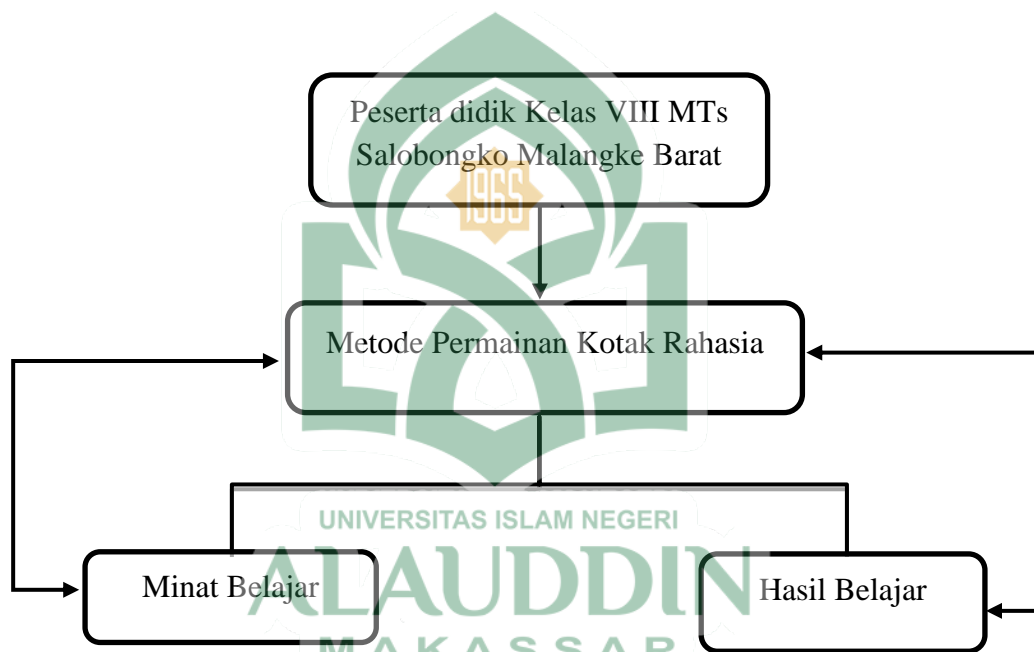
Peserta didik belajar di sekolah untuk mencapai hasil belajar yang memuaskan. Tetapi, ada kalanya peserta didik mengalami kendala dalam belajar sehingga tidak dapat mencapai hasil belajar yang diharapkan. Salah satu faktor yang mempengaruhi keberhasilan belajar peserta didik adalah metode mengajar yang kurang optimal dalam mengembangkan potensi peserta didik. Tetapi, apabila metode pembelajaran kurang tepat atau kurang divariasikan oleh guru sebagai pengajar, maka proses belajar tidak akan berlangsung dengan optimal.

Metode pembelajaran dianggap sangat berpengaruh pada hasil belajar peserta didik. Mengingat mata pelajaran Bahasa Arab yang didalamnya banyak terdapat pemahaman dan mencakup materi yang sifatnya abstrak, membuat Bahasa Arab kurang disukai oleh peserta didik dan peserta didik menjadi malas belajar. Salah satu metode pembelajaran yang tepat, menyenangkan, dan sesuai dengan taraf berpikir anak usia operasional konkret adalah metode permainan kotak rahasia. Metode ini menekankan kemampuan peserta didik dalam menguasai kosakata bahkan dapat memahami tata bahasa Arab.

Metode permainan kotak rahasia juga mudah dipahami. Interaksi guru dan murid dalam pembelajaran dengan metode ini akan menarik minat peserta didik sehingga pembelajaran berlangsung secara menyenangkan, dengan begitu

peserta didik akan lebih bersemangat lagi dan menghilangkan kebosanan peserta didik dalam belajar.

Jika metode pembelajaran tepat dan menyenangkan maka akan membuat peserta didik menjadi senang belajar serta mampu meningkatkan hasil belajar siswa. Kerangka berfikir dari penelitian ini seperti pada gambar berikut.



Gambar 2. 1 Kerangka Pikir



### BAB III

#### METODOLOGI PENELITIAN

##### A. *Jenis dan Lokasi Penelitian*

Penelitian ini menggunakan jenis penelitian *quasi experimental*, juga dikenal sebagai eksperimen semu. Dengan desain penelitian *experiment tipe Group Control Nonequivalent*, desain ini hampir mirip dengan *design group pretest-posttest*. Namun, dalam desain ini, kelompok eksperimen dan kontrol tidak dipilih secara acak. Alasannya adalah bahwa penelitian ini menggunakan dua kelas, kelas eksperimen dan kelas kontrol, untuk menjelaskan bagaimana metode permainan kotak rahasia berdampak pada minat dan hasil belajar peserta didik.

Kelas eksperimen akan diberi perlakuan menggunakan metode permainan kotak rahasia dan kelas kontrol tetap memberikan perlakuan menggunakan metode konvensional yang digunakan guru dalam proses pembelajaran tersebut. Sehingga penelitiannya dapat dijabarkan dalam tabel berikut:

**Tabel 3. 1** *Desain Penelitian*

| <b>Kelompok</b> | <b>Pre Test</b> | <b>Perlakuan</b> | <b>Post Test</b> |
|-----------------|-----------------|------------------|------------------|
| Ekperimen       | 01              | X                | 02               |
| Kontrol         | 03              |                  | 04               |

Keterangan:

01 : Post tes yang dilakukan pada kelas eksperimen

02 : Post tes yang dilakukan pada kelas eksperimen

X : Perlakuan

03 : Post tes yang dilakukan pada kelas kontrol

04 : Post tes yang dilakukan pada kelas kontrol

Lokasi penelitian yang dipilih oleh peneliti yaitu MTs Salobongko yang terletak di Dusun Salobongko, Desa Cenning, Kecamatan Malangke Barat, Kabupaten Luwu Utara, Provinsi Sulawesi Selatan. Alasan peneliti untuk meneliti di sekolah tersebut karena ingin mengetahui seperti apa hasil belajar peserta didik tersebut jika menggunakan metode yang berbeda dari biasanya. Selain itu juga, peneliti juga ingin mengetahui minat belajar peserta didik yang ada di sekolah tersebut.

### **B. Pendekatan Penelitian**

Penelitian ini menggunakan pendekatan seperti:

#### 1. Pendekatan Pedagogis

Pedagogik adalah teori pendidikan. Pedagogi adalah bidang yang menyelidiki praktik pedagogis.<sup>51</sup> Peneliti menggunakan pendekatan

---

<sup>51</sup>Suwarno, *Pengantar Umum Pendidikan* (Jakarta: Aksara Baru, 1982).

padagogis karena peneliti menggunakan teori pendidikan dalam mengkaji data yang diperoleh tentang metode pembelajaran, yaitu metode permainan kotak rahasia dan minat belajar peserta didik pada mata pelajaran bahasa Arab kelas VIII Mts Salobongko.

## 2. Pendekatan psikologis

Psikologi secara umum didefinisikan sebagai penelitian tentang fenomena manusia yang terkait dengan pikiran (*cognitif*), perasaan (*emotion*), dan kehendak (*conasi*). Perilaku manusia dapat diamati dengan melihat cara mereka bertindak.<sup>52</sup> Pendekatan psikologis bertujuan untuk melihat keadaan mental orang yang beragama. Ini juga bertujuan untuk menjelaskan fenomena keragaman manusia melalui analisis keadaan jiwa manusia. Selama penelitian di lapangan, peneliti menggunakan metode ini untuk mengamati perilaku peserta didik, terutama minat dalam belajar Bahasa Arab.

### C. *Populasi dan Sampel*

Populasi adalah domain generalisasi yang terdiri dari subjek atau objek memiliki beberapa sifat yang digunakan oleh para peneliti diperiksa dan ditarik kesimpulan.<sup>53</sup> Adapun yang menjadi Populasi dalam penelitian ini adalah

---

<sup>52</sup>Jalaluddin, Psikologi Agama (Jakarta: Raja Grafindo Persada, 2010), h. 7

<sup>53</sup>Helmina Andriani and others, *Buku Metode Penelitian Kualitatif & Kuantitatif* (Yogyakarta: Pustaka Ilmu, 2020).

peserta didik kelas VIII A yang berjumlah 15 peserta didik dan kelas VIII B yang berjumlah 15 peserta didik dengan jumlah keseluruhan 30 orang peserta didik.

**Tabel 3. 2 Jumlah Peserta Didik Kelas VIII MTs Salobongko**

| Kelas | Jumlah |
|-------|--------|
| A     | 15     |
| B     | 15     |
| Total | 30     |

Sampel adalah bagian dari jumlah dan karakteristik yang dimiliki oleh populasi tersebut.<sup>54</sup> Menurut teori Suharsimi Arikunto, sampel penelitian adalah sampel populasi jika populasi penelitian tidak lebih dari 100. Namun, jika populasi penelitian lebih dari 100, maka sampel dapat berkisar antara 10% - 25%.<sup>55</sup> Dalam penelitian ini, *nonprobability sampling* digunakan dengan jenis sampling jenuh, yang berarti semua anggota populasi diambil sebagai sampel. Teknik ini biasanya digunakan dalam kasus di mana jumlah populasi relatif kecil, yaitu kurang dari 30, atau jika penelitian ingin membuat generalisasi dengan kesalahan yang sangat kecil. Sensus populasi juga disebut sampel jenuh.<sup>56</sup> Adapaun sampel yang digunakan dalam peneliti ini adalah VIII A sebagai kelas kontrol dan VIII B sebagai kelas eksperimen yang berjumlah 30 peserta didik.

<sup>54</sup>V. Wiratna Sujarweni and Lila Retnani Utami, *The Master Book of SPSS* (Yogyakarta: Anak Hebat Indonesia, 2019).

<sup>55</sup> Suharsimi Arikunto, *Prosedur Penelitian Suatu Pendekatan Praktik* (Jakarta: Rineka Cipta, 2014).

<sup>56</sup> Nasution, *Metode Research (Penelitian Ilmiah)* (Jakarta: Bumi Aksara, 2003).

#### **D. Metode Pengumpulan Data**

Dalam penelitian ini, metode untuk mengumpulkan data meliputi:

##### 1. Angket

Angket juga dikenal sebagai daftar kuesioner yang merupakan metode pengumpulan data yang melibatkan mengajukan serangkaian pertanyaan atau pernyataan tertulis kepada orang yang disurvei untuk meminta jawaban dari para audiens.<sup>57</sup> Dalam penelitian ini diberikan angket untuk mengetahui tanggapan peserta didik tentang minat belajar mereka terkait dengan pembelajaran bahasa Arab.

##### 2. Dokumentasi

Penelitian dan pengumpulan data kasus berupa catatan, transkrip, buku, catatan harian, jurnal, laporan, catatan harian, dll. yang mana Peneliti merujuk pada catatan atau lembar evaluasi hasil belajar bahasa Arab peserta didik kelas VIII MTs Salobongko. Untuk mengetahui bagaimana hasil belajar peserta didik sebelum menggunakan metode permainan kotak rahasia tersebut.

##### 3. Tes

Sekumpulan pertanyaan, latihan, dan alat lainnya yang digunakan untuk mengevaluasi bakat, kecerdasan, pengetahuan, keterampilan, atau kemampuan

---

<sup>57</sup>Sugiyono, *Metodologi Penelitian Kuantitatif, Kualitatif, dan R&D.*

individu atau kelompok. Peneliti melakukan tes ini untuk mengetahui hasil belajar atau penilaian peserta didik sebelum dan sesudah menggunakan teknik permainan kotak rahasia.

#### ***E. Instrumen Penelitian***

Alat yang dapat digunakan untuk mengumpulkan data penelitian dikenal sebagai instrumen penelitian. Instrumen yang tidak sesuai dapat menghasilkan hasil tes yang tidak sesuai harapan.<sup>58</sup>

Dalam sebuah penelitian, peneliti harus mampu membuat instrumen yang akan digunakan untuk penelitian. Titik tolak dari penyusunan adalah variabel-variabel penelitian yang ditetapkan untuk diteliti. Dari variabel-variabel tersebut diberikan definisi operasionalnya, dan selanjutnya ditemukan indikator yang akan diukur. Dari indikator ini kemudian dijabarkan menjadi butir-butir pertanyaan atau pernyataan. Untuk memudahkan penyusunan instrumen, maka perlu digunakan kisi-kisi instrumen. Dalam penelitian ini instrumen beserta dengan penjabaran kisi-kisinya yang digunakan adalah:

##### **1. Instrumen Angket**

Instrumen angket digunakan untuk mendapat data mengenai minat siswa dalam belajar Bahasa Arab dengan jenis kuesioner tertutup. Kuesioner yang

---

<sup>58</sup>Wina Sanjaya, *Penelitian Pendidikan Jenis, Metode, dan Prosedur* (Jakarta: Kencana, 2014).

digunakan berbentuk cek list dengan pernyataan angket sebanyak 28 pernyataan. Hal ini dilakukan untuk mengetahui perbedaan antara minat belajar Bahasa Arab peserta didik yang menggunakan model konvensional dengan minat belajar Bahasa Arab peserta didik yang menggunakan metode permainan kotak rahasia.

Adapun kisi-kisi angket digunakan oleh peneliti untuk mengukur minat belajar peserta didik dalam penelitian ini yaitu sebagai berikut:

**Tabel 3. 3 Instrumen untuk Mengukur Minat Belajar Peserta Didik**

| No | Indikator       | Sub Indikator                     | Nomor Soal | Jumlah Soal |
|----|-----------------|-----------------------------------|------------|-------------|
| 1  | Perasaan senang | - Kehadiran Memadai               | 2          | 1           |
|    |                 | - Kemauan untuk terus belajar     | 1, 3       | 2           |
|    |                 | - Antusias dalam belajar          | 6, 18, 23  | 3           |
|    |                 | - Tidak merasa bosan akan belajar | 4, 24      | 2           |
| 2  | Ketertarikan    | - Mengunjungi perpustakaan        | 9, 25      | 2           |
|    |                 | - Berkonsultasi & berdiskusi      | 14, 15     | 2           |
|    |                 | - Menelaah buku bahasa Arab       | 12, 16, 21 | 3           |
| 3  | Keterlibatan    | - Bertanya                        | 10         | 1           |
|    |                 | - Menjawab pertanyaan             | 11, 17, 22 | 3           |
|    |                 | - Mengerjakan tugas               | 20, 28     | 2           |
| 4  | Perhatian siswa | - Mendengarkan penjelasan guru    | 5<br>7, 8, | 1<br>2      |
|    |                 | - Mencatat materi yang            | 26, 27     | 2           |

|  |                             |        |   |
|--|-----------------------------|--------|---|
|  | disampaikan guru            | 9, 13, | 2 |
|  | - Membaca catatan           |        |   |
|  | - Konsentrasi dalam belajar |        |   |

Alat pengukuran yang digunakan dalam angket ini adalah skala likert yang telah diubah menjadi empat alternatif jawaban skala likert yang telah diubah dengan menghilangkan alternatif jawaban netral (N). Tidak ada jawaban netral karena kategori jawaban yang diminta cenderung menimbulkan ragu-ragu, yang membuatnya sulit untuk dijelaskan nantinya.

Berikut ini adalah pilihan jawaban dan skor.<sup>59</sup>

**Tabel 3. 4 Skala Likert**

| No | Alternatif Jawaban  | Skor pernyataan |
|----|---------------------|-----------------|
| 1  | Sangat Setuju       | 4               |
| 2  | Setuju              | 3               |
| 3  | Tidak Setuju        | 2               |
| 4  | Sangat Tidak Setuju | 1               |

## 2. Instrumen Tes

Tes merupakan alat prosedur yang digunakan untuk mengetahui atas mengukur sesuatu dalam suasana, dengan cara dan aturan-aturan yang sudah ditemukan. Instrumen tes dalam penelitian ini menggunakan *pretest* dan

<sup>59</sup>Takafumi Wakita, Natsumi Ueshima, and Hiroyuki Noguchi, 'Psychological Distance Between Categories in the Likert Scale: Comparing Different Numbers of Options', *Educational and Psychological Measurement*, 72.4 (2012), 533-46 <<https://doi.org/10.1177/0013164411431162>>.



*posttest*. *Pretest* ini dilakukan sebelum peserta didik pada kelas kontrol dan eksperimen mendapatkan materi, sedangkan *posttest* ini dilakukan setelah peserta didik pada kelas kontrol dan eksperimen mendapatkan materi. Hal ini dilakukan untuk mengetahui perbedaan antara hasil belajar peserta didik sebelum dan sesudah diberi perlakuan menggunakan metode permainan kotak rahasia dengan hasil belajar Bahasa Arab peserta didik yang hanya menggunakan metode ceramah (konvensional). Tes yang diberikan pada penelitian ini berupa tes tulis berbentuk uraian dengan jumlah soal sebanyak 30 butir soal.

Adapun kisi-kisi tes soal yang digunakan oleh peneliti untuk mengukur hasil belajar peserta didik dalam penelitian ini yaitu sebagai berikut:

**Tabel 3.5** Kisi-kisi Instrumen Tes

| Kompetensi Dasar  | Materi            | Indikator Soal   | Bentuk Soal   |
|---|-------------------|--|---------------|
| Memahami fungsi sosial, struktur teks, dan unsur kebahasaan (bunyi, kata, dan makna) dari teks yang berkaitan dengan tema: <b>السَّاعَةُ</b> yang melibatkan tindak tutur mengenalkan diri dan orang lain, meminta maaf, berterimakasih, dan berpamitan | <b>السَّاعَةُ</b> | Menjelaskan isi teks yang didengar yang berkaitan: <b>السَّاعَةُ</b> | Pilihan Ganda |
|   |                   | Menerapkan percakapan terkait topik: <b>السَّاعَةُ</b>               |               |

|  |  |   |  |
|--|--|---|--|
| تقسيم<br>الكلمة – الارقام ١ – ١٠٠  |  |   |  |
| Menganalisis gagasan dari teks bahasa Arab yang berkaitan dengan tema: (السَّاعَةُ) dengan memperhatikan bentuk makna dan fungsi dari تقسيم الكلمة – الارقام ١ – ١٠٠ |  | Menerangkan isi teks bacaan yang terkait topik : السَّاعَةُ |  |

Berikut ini adalah bentuk penskoran tes:

**Tabel 3. 6** Teknik Penskoran Tes

| Jawaban           | Skor |
|-------------------|------|
| Benar             | 1    |
| Salah             | 0    |
| Skor Maksimal 100 |      |

## **F. Validasi dan Reliabilitas Instrumen**

### **1. Validasi Instrumen**

Validitas adalah suatu metrik yang menunjukkan seberapa sah suatu instrumen digunakan. Uji validitas digunakan untuk menunjukkan seberapa tepat data yang dikumpulkan oleh peneliti dan data yang terjadi pada objek sebenarnya. Instrument yang tidak valid akan memiliki validitas yang rendah,

sedangkan instrumen yang valid akan memiliki validitas yang tinggi. Rumus *product moment* digunakan untuk menguji validitas skala hasil belajar dan minat belajar penelitian ini. Ini dilakukan dengan menghitung hubungan antara skor masing-masing item dengan skor total pada sub skala. Rumus yang digunakan adalah sebagai berikut:

$$r_{xy} = \frac{n \sum XY - (\sum X)(\sum Y)}{\sqrt{\{n \sum X^2 - (\sum X)^2\} \{n \sum Y^2 - (\sum Y)^2\}}}$$

Keterangan :

$r_{xy}$  : Koefisiensi

$n$  : Jumlah Subjek

$X$  : Skor Setiap Item

$Y$  : Skor Total

$\sum XY$  : Hasil Kali Skor X dan Y untuk setiap responden

$\sum X$  : Jumlah Skor X

$\sum Y$  : Jumlah Skor Y

$\sum X^2$  : Jumlah Kuadrat Seluruh Skor X

$\sum Y^2$  : Jumlah Kuadrat Seluruh Skor Y<sup>60</sup>

Koefisien korelasi *product moment* ( $r_{xy}$ ) dari semua item kemudian dibandingkan dengan harga  $r_{tabel}$  untuk mengetahui validitas masing-masing item.

---

<sup>60</sup> Arikunto, *Prosedur Penelitian Suatu Pendekatan Praktik*.

Jika  $r_{xy} \geq r_{tabel}$  maka butir instrumen dinyatakan valid

Jika  $r_{xy} \leq r_{tabel}$  maka butir instrumen dinyatakan tidak valid

Dalam penelitian ini peneliti menggunakan Uji Validitas instrumen maka peneliti sebelum angket dan tes diberikan kepada peserta didik yang menjadi sampel penelitian, terlebih dahulu dilakukan uji validitas instrumen untuk mengetahui instrumen yang digunakan valid atau tidak. Uji validitas ada dua cara yaitu uji validitas empiris dan uji validitas ahli. Pada penelitian ini, validasi ahli dilakukan kepada satu ahli dari guru mata pelajaran Bahasa Arab di MTs Salobongko yakni Ibu Nur Khatimah, S. Pd. Angket minat dan soal tersebut divalidasi dan dinyatakan layak atau tidak untuk dijadikan instrumen penelitian. Hasilnya 30 soal dan 28 butir pernyataan yang terdapat pada angket layak untuk dijadikan instrumen penelitian.

Untuk uji validitas empiris, soal tes dan angket yang sudah dinyatakan layak oleh validator, selanjutnya diuji cobakan kepada responden. Responden untuk uji coba soal tes dan angket adalah peserta didik kelas VIII di MTs Salobongko pada tanggal 18 September 2023, yang berjumlah 14 peserta didik. Setelah uji coba, hasil uji coba tersebut diuji validitasnya untuk mengetahui soal tersebut valid atau tidak. Untuk mencari validitas soal dan angket, peneliti menggunakan bantuan program computer *SPSS 26.0 for windows*. Apabila  $r_{hitung}$

$\geq r_{tabel}$  maka dinyatakan valid. Nilai  $r_{tabel}$  dapat dilihat pada tabel nilai  $r_{product}$  *moment*. Adapun hasil perhitungan uji validitas sebagai berikut:

a. Angket

Hasil uji validitas angket motivasi belajar dengan rumus korelasi *product moment* berbantuan SPSS 25.0 for windows.

**Tabel 3. 7** Data Hasil Perhitungan Uji Coba

| K  | Item |   |   |   |   |   |   |   |   |    |    |    |    |    |    |    |    |    |    |    |    |    |    |    |    |    |    |    | T  |    |
|----|------|---|---|---|---|---|---|---|---|----|----|----|----|----|----|----|----|----|----|----|----|----|----|----|----|----|----|----|----|----|
|    | 1    | 2 | 3 | 4 | 5 | 6 | 7 | 8 | 9 | 10 | 11 | 12 | 13 | 14 | 15 | 16 | 17 | 18 | 19 | 20 | 21 | 22 | 23 | 24 | 25 | 26 | 27 | 28 |    |    |
| 1  | 3    | 3 | 3 | 3 | 3 | 3 | 3 | 1 | 3 | 3  | 3  | 3  | 3  | 3  | 2  | 3  | 2  | 3  | 3  | 2  | 2  | 4  | 3  | 2  | 2  | 2  | 2  | 2  | 3  | 75 |
| 2  | 4    | 3 | 4 | 4 | 4 | 3 | 4 | 1 | 4 | 3  | 3  | 4  | 3  | 4  | 2  | 3  | 1  | 4  | 4  | 1  | 1  | 4  | 3  | 1  | 1  | 3  | 1  | 3  | 80 |    |
| 3  | 3    | 3 | 3 | 4 | 3 | 2 | 1 | 4 | 1 | 2  | 4  | 2  | 2  | 3  | 4  | 1  | 3  | 4  | 2  | 3  | 1  | 3  | 3  | 4  | 4  | 4  | 4  | 3  | 79 |    |
| 4  | 3    | 3 | 3 | 3 | 3 | 3 | 3 | 1 | 3 | 3  | 3  | 3  | 2  | 3  | 3  | 3  | 3  | 3  | 3  | 1  | 2  | 3  | 3  | 3  | 2  | 2  | 3  | 3  | 70 |    |
| 5  | 3    | 3 | 3 | 3 | 3 | 3 | 3 | 1 | 3 | 3  | 3  | 3  | 1  | 3  | 3  | 3  | 3  | 3  | 3  | 1  | 2  | 3  | 3  | 3  | 2  | 2  | 3  | 3  | 75 |    |
| 6  | 4    | 4 | 4 | 4 | 4 | 3 | 4 | 2 | 4 | 4  | 3  | 3  | 3  | 3  | 3  | 3  | 3  | 2  | 3  | 2  | 2  | 4  | 3  | 2  | 2  | 3  | 2  | 3  | 80 |    |
| 7  | 4    | 4 | 3 | 4 | 3 | 3 | 4 | 1 | 3 | 4  | 3  | 4  | 3  | 3  | 4  | 4  | 3  | 4  | 4  | 1  | 1  | 3  | 3  | 2  | 2  | 3  | 2  | 4  | 80 |    |
| 8  | 4    | 4 | 4 | 3 | 4 | 3 | 3 | 1 | 4 | 3  | 3  | 4  | 4  | 3  | 3  | 3  | 1  | 3  | 3  | 1  | 1  | 3  | 3  | 1  | 1  | 3  | 1  | 4  | 78 |    |
| 9  | 3    | 4 | 1 | 4 | 3 | 1 | 3 | 2 | 4 | 3  | 3  | 4  | 1  | 2  | 4  | 3  | 1  | 3  | 4  | 1  | 2  | 1  | 3  | 1  | 3  | 4  | 3  | 1  | 72 |    |
| 10 | 2    | 3 | 4 | 1 | 2 | 2 | 1 | 2 | 3 | 1  | 3  | 4  | 1  | 3  | 2  | 3  | 1  | 3  | 2  | 3  | 1  | 4  | 3  | 2  | 1  | 3  | 2  | 2  | 64 |    |
| 11 | 3    | 4 | 3 | 4 | 4 | 3 | 3 | 1 | 3 | 4  | 3  | 4  | 4  | 4  | 4  | 4  | 2  | 4  | 3  | 3  | 2  | 3  | 3  | 1  | 1  | 3  | 1  | 3  | 84 |    |
| 12 | 3    | 3 | 4 | 3 | 3 | 3 | 3 | 2 | 2 | 4  | 3  | 4  | 3  | 3  | 3  | 4  | 2  | 3  | 3  | 2  | 2  | 4  | 3  | 2  | 2  | 3  | 2  | 4  | 82 |    |
| 13 | 4    | 4 | 4 | 4 | 4 | 3 | 3 | 3 | 4 | 3  | 2  | 4  | 3  | 4  | 4  | 3  | 1  | 3  | 3  | 1  | 3  | 4  | 2  | 2  | 3  | 4  | 4  | 1  | 87 |    |
| 14 | 2    | 2 | 2 | 1 | 2 | 1 | 2 | 4 | 1 | 1  | 4  | 2  | 4  | 1  | 4  | 2  | 4  | 1  | 1  | 1  | 1  | 1  | 2  | 3  | 2  | 1  | 1  | 1  | 54 |    |

**Tabel 3. 8 Hasil Perhitungan Uji Coba Angket**

| No | r <sub>tabel</sub> | r <sub>hitung</sub> | Interpretasi |
|----|--------------------|---------------------|--------------|
| 1  | 0,532              | 0,820               | Valid        |
| 2  | 0,532              | 0,719               | Valid        |
| 3  | 0,532              | 0,453               | Tidak Valid  |
| 4  | 0,532              | 0,858               | Valid        |
| 5  | 0,532              | 0,796               | Valid        |
| 6  | 0,532              | 0,747               | Valid        |
| 7  | 0,532              | 0,586               | Valid        |
| 8  | 0,532              | -0,360              | Tidak Valid  |
| 9  | 0,532              | 0,447               | Tidak Valid  |
| 10 | 0,532              | 0,845               | Valid        |
| 11 | 0,532              | -0,551              | Valid        |
| 12 | 0,532              | 0,424               | Tidak Valid  |
| 13 | 0,532              | 0,187               | Tidak Valid  |
| 14 | 0,532              | 0,763               | Valid        |
| 15 | 0,532              | 0,126               | Tidak Valid  |
| 16 | 0,532              | 0,430               | Tidak Valid  |
| 17 | 0,532              | -0,205              | Tidak Valid  |
| 18 | 0,532              | 0,590               | Valid        |
| 19 | 0,532              | -0,651              | Valid        |
| 20 | 0,532              | 0,040               | Tidak Valid  |
| 21 | 0,532              | 0,651               | Valid        |
| 22 | 0,532              | 0,413               | Tidak Valid  |
| 23 | 0,532              | 0,302               | Tidak Valid  |

|    |       |        |             |
|----|-------|--------|-------------|
| 24 | 0,532 | -0,257 | Tidak Valid |
| 25 | 0,532 | 0,106  | Tidak Valid |
| 26 | 0,532 | 0,566  | Valid       |
| 27 | 0,532 | 0,231  | Tidak Valid |
| 28 | 0,532 | 0,505  | Tidak Valid |

Jumlah responden untuk uji coba butir angket sebanyak 14 peserta didik, sehingga  $N=14$ . Nilai  $r_{tabel}$  untuk rumus  $Df = (N-2)$ ,  $Df = (14-2) = 12$  adalah 0,532. Dari tabel *output* uji validitas butir angket menggunakan *SPSS 26.0 for windows* dapat dilihat nilai *person correlation* atau  $r_{hitung}$  pada butir 1 sampai 28, diketahui 13 butir dinyatakan valid dikarenakan  $r_{hitung} \geq r_{tabel}$  dan 15 dinyatakan tidak valid karena  $r_{hitung} < r_{tabel}$ . Butir instrumen yang valid dilanjutkan untuk diuji tingkat reliabilitasnya, yang kemudian dapat digunakan sebagai angket peserta didik untuk mengambil data minat belajar peserta didik. Adapun langkah-langkah uji validitas item butir angket menggunakan *SPSS 26.0 for windows* sebagaimana terlampir.

b. Tes

Adapun data hasil uji coba tes kepada 14 responden adalah sebagai berikut:

Tabel 3. 9 Data Hasil Uji Coba Soal Tes

| K  | Item |   |   |   |   |   |   |   |   |   |   |   |   |   |   |   |   |   |   |   |   |   |   |   |   |   |   | T |   |   |    |   |
|----|------|---|---|---|---|---|---|---|---|---|---|---|---|---|---|---|---|---|---|---|---|---|---|---|---|---|---|---|---|---|----|---|
|    | 1    | 2 | 3 | 4 | 5 | 6 | 7 | 8 | 9 | 0 | 1 | 1 | 1 | 1 | 1 | 1 | 1 | 1 | 1 | 2 | 2 | 2 | 2 | 2 | 2 | 2 | 2 |   | 3 |   |    |   |
| 1  | 0    | 0 | 1 | 1 | 1 | 0 | 1 | 0 | 0 | 0 | 0 | 0 | 0 | 1 | 1 | 0 | 0 | 1 | 1 | 1 | 0 | 0 | 1 | 1 | 1 | 1 | 1 | 0 | 1 | 1 | 16 |   |
| 2  | 0    | 1 | 1 | 1 | 0 | 1 | 0 | 0 | 0 | 0 | 0 | 1 | 0 | 1 | 1 | 1 | 1 | 0 | 0 | 1 | 0 | 0 | 1 | 1 | 1 | 0 | 1 | 1 | 1 | 1 | 17 |   |
| 3  | 0    | 0 | 1 | 1 | 1 | 1 | 0 | 1 | 0 | 1 | 0 | 1 | 0 | 1 | 1 | 1 | 0 | 1 | 0 | 1 | 1 | 0 | 0 | 1 | 1 | 0 | 0 | 0 | 0 | 1 | 16 |   |
| 4  | 1    | 0 | 1 | 1 | 1 | 1 | 0 | 1 | 0 | 1 | 1 | 0 | 0 | 1 | 0 | 0 | 0 | 1 | 1 | 1 | 1 | 0 | 0 | 1 | 1 | 0 | 1 | 1 | 1 | 0 | 18 |   |
| 5  | 0    | 0 | 1 | 0 | 0 | 0 | 1 | 1 | 0 | 0 | 1 | 0 | 0 | 0 | 1 | 0 | 0 | 1 | 0 | 0 | 0 | 0 | 0 | 0 | 0 | 0 | 0 | 1 | 0 | 0 | 1  | 8 |
| 6  | 0    | 0 | 1 | 1 | 0 | 1 | 0 | 1 | 0 | 1 | 0 | 1 | 0 | 1 | 1 | 1 | 0 | 1 | 0 | 1 | 0 | 0 | 0 | 1 | 1 | 0 | 0 | 0 | 0 | 1 | 14 |   |
| 7  | 1    | 1 | 1 | 1 | 0 | 0 | 0 | 1 | 0 | 0 | 1 | 0 | 0 | 1 | 0 | 0 | 0 | 1 | 1 | 1 | 1 | 0 | 0 | 0 | 0 | 0 | 1 | 0 | 0 | 1 | 13 |   |
| 8  | 1    | 1 | 1 | 1 | 1 | 1 | 1 | 1 | 0 | 1 | 1 | 1 | 1 | 1 | 1 | 0 | 1 | 1 | 1 | 1 | 0 | 1 | 1 | 1 | 0 | 1 | 1 | 1 | 1 | 1 | 26 |   |
| 9  | 0    | 1 | 1 | 1 | 0 | 1 | 1 | 0 | 0 | 1 | 1 | 1 | 0 | 1 | 0 | 0 | 0 | 1 | 0 | 1 | 0 | 0 | 1 | 1 | 1 | 1 | 0 | 0 | 1 | 1 | 17 |   |
| 10 | 1    | 1 | 1 | 1 | 1 | 1 | 1 | 1 | 0 | 1 | 1 | 1 | 0 | 0 | 0 | 0 | 1 | 1 | 1 | 1 | 0 | 1 | 0 | 1 | 1 | 0 | 1 | 0 | 0 | 1 | 20 |   |
| 11 | 0    | 1 | 1 | 0 | 0 | 0 | 0 | 1 | 0 | 0 | 0 | 0 | 0 | 0 | 0 | 1 | 0 | 0 | 0 | 0 | 1 | 0 | 0 | 0 | 0 | 0 | 1 | 0 | 0 | 1 | 7  |   |
| 12 | 0    | 0 | 0 | 0 | 0 | 0 | 0 | 0 | 0 | 0 | 0 | 0 | 1 | 0 | 1 | 0 | 0 | 0 | 0 | 0 | 1 | 0 | 0 | 0 | 1 | 0 | 0 | 0 | 0 | 1 | 5  |   |
| 13 | 1    | 1 | 1 | 1 | 0 | 1 | 1 | 1 | 1 | 1 | 1 | 1 | 1 | 1 | 1 | 1 | 1 | 1 | 1 | 1 | 1 | 1 | 0 | 1 | 0 | 1 | 1 | 1 | 1 | 1 | 27 |   |
| 14 | 1    | 1 | 1 | 1 | 0 | 1 | 1 | 1 | 0 | 1 | 1 | 1 | 1 | 1 | 1 | 1 | 1 | 1 | 1 | 1 | 1 | 0 | 1 | 0 | 1 | 1 | 1 | 1 | 1 | 1 | 26 |   |



**Tabel 3. 10** Hasil Perhitungan Uji Coba Soal

| No | r <sub>tabel</sub> | r <sub>hitung</sub> | Interpretasi |
|----|--------------------|---------------------|--------------|
| 1  | 0,532              | 0,682               | Valid        |
| 2  | 0,532              | 0,468               | Tidak Valid  |
| 3  | 0,532              | 0,447               | Tidak Valid  |
| 4  | 0,532              | 0,766               | Valid        |
| 5  | 0,532              | 0,311               | Tidak Valid  |
| 6  | 0,532              | 0,743               | Valid        |
| 7  | 0,532              | 0,537               | Valid        |
| 8  | 0,532              | 0,255               | Tidak Valid  |
| 9  | 0,532              | 0,441               | Tidak Valid  |
| 10 | 0,532              | 0,707               | Valid        |
| 11 | 0,532              | 0,511               | Tidak Valid  |
| 12 | 0,532              | 0,685               | Valid        |
| 13 | 0,532              | 0,435               | Tidak Valid  |
| 14 | 0,532              | 0,611               | Valid        |
| 15 | 0,532              | 0,160               | Tidak Valid  |
| 16 | 0,532              | 0,183               | Tidak Valid  |
| 17 | 0,532              | 0,759               | Valid        |
| 18 | 0,532              | 0,531               | Tidak Valid  |
| 19 | 0,532              | 0,666               | Valid        |
| 20 | 0,532              | 0,766               | Valid        |
| 21 | 0,532              | -0,064              | Tidak Valid  |
| 22 | 0,532              | 0,621               | Valid        |
| 23 | 0,532              | 0,445               | Tidak Valid  |
| 24 | 0,532              | 0,519               | Tidak Valid  |
| 25 | 0,532              | 0,026               | Tidak Valid  |

|    |       |        |             |
|----|-------|--------|-------------|
| 26 | 0,532 | 0,669  | Valid       |
| 27 | 0,532 | 0,326  | Tidak Valid |
| 28 | 0,532 | 0,714  | Valid       |
| 29 | 0,532 | 0,687  | Valid       |
| 30 | 0,532 | -0,066 | Tidak Valid |

Jumlah responden untuk uji coba butir soal sebanyak 14 peserta didik, sehingga  $N=14$ . Nilai  $r_{tabel}$  untuk rumus  $Df = (N-2)$ ,  $Df = (14-2) = 12$  adalah 0,532. Dari tabel *output* uji validitas butir angket menggunakan *SPSS 26.0 for windows* dapat dilihat nilai *person correlation* atau  $r_{hitung}$  pada butir 1 sampai 30, diketahui 14 butir dinyatakan valid dikarenakan  $r_{hitung} \geq r_{tabel}$  dan 16 dinyatakan tidak valid karena  $r_{hitung} \leq r_{tabel}$ . Butir instrumen yang valid dilanjutkan untuk diuji tingkat reliabilitasnya, yang kemudian dapat digunakan sebagai tes peserta didik untuk mengambil data hasil belajar peserta didik. Adapun langkah-langkah uji validitas item butir tes menggunakan *SPSS 26.0 for windows* sebagaimana terlampir.

## 2. Reliabilitas Instrumen

Reliabilitas adalah pengujian instrumen untuk menguji dan pemahaman tentang derajat keajengan suatu alat ukur. Apabila instrumen yang sama digunakan beberapa kali untuk mengukur objek yang sama menghasilkan data yang sama, instrumen tersebut dianggap reabel. Untuk mengevaluasi reliabilitas instrumen, rumus *alpha cronbach* digunakan dengan bantuan SPSS:

$$r_{ii} = \left( \frac{k}{k-1} \right) \left( 1 - \frac{\sum \sigma^2 b}{\sigma^t} \right)$$

Keterangan:

$r_{ii}$  : Reliabilitas instrumen

$k$  : Banyaknya butir pernyataan

$\sum \sigma^2 b$  : Jumlah varian butir

$\sigma^t$  : Varian total

Variabel dikatakan reliabel jika  $0,6 \leq \alpha < 0,7$  dengan melihat hasil perhitungan  $KR_{20}$  yang dikelompokkan ke dalam lima Kategori berikut ini:<sup>61</sup>

**Tabel 3. 11** Perhitungan  $KR_{20}$

| No | Nilai Cronbach ( $\alpha$ ) | Keterangan    |
|----|-----------------------------|---------------|
| 1. | $\alpha < 0,5$              | Sangat Kurang |
| 2. | $0,5 \leq \alpha < 0,6$     | Kurang        |
| 3. | $0,6 \leq \alpha < 0,7$     | Cukup         |
| 4. | $0,7 \leq \alpha < 0,9$     | Baik          |
| 5. | $\alpha \geq 0,9$           | Sangat Baik   |

Berdasarkan nilai *Alpha Cronbach's* tersebut dapat dilihat tingkat reliabel suatu instrumen yang akan digunakan dalam penelitian. Semakin reliabel suatu instrumen maka semakin baik instrumen tersebut. Untuk menguji reliabilitas penelitian ini, peneliti menggunakan bantuan *SPSS 26.0 for windows*. Data untuk

<sup>61</sup>Paul Kline, *Handbook of Psychological Testing*, 2nd Edition (London: Routledge, 2013) <<https://doi.org/https://doi.org/10.4324/9781315812274>>.

uji reliabilitas diambil dari data uji validitas sebelumnya. Instrumen dikatakan reliable apabila  $r_{hitung} \geq r_{tabel}$ .

a. Angket

**Tabel 3. 12** Output Uji Relibilitas Angket

| Reliability Statistics |            |
|------------------------|------------|
| Cronbach's Alpha       | N of Items |
| .775                   | 28         |

Berdasarkan tabel 3.12 diperoleh nilai uji reliabilitas adalah 0,775.

Jadi kriteria dan perhitungan diatas dapat disimpulkan bahwa nilai *Cronbach's Alpha* atau  $r_{hitung} \geq r_{tabel}$  yaitu  $0,775 \geq 0,532$  sehingga 28 butir angket dinyatakan reliable dengan kriteria reliabilitas tinggi

b. Tes

**Tabel 3. 13** Output Uji Relibilitas Soal

| Reliability Statistics |            |
|------------------------|------------|
| Cronbach's Alpha       | N of Items |
| .889                   | 30         |

Berdasarkan tabel 3.12 diperoleh nilai uji reliabilitas adalah 0,889.

Jadi kriteria dan perhitungan diatas dapat disimpulkan bahwa nilai Cronbach's Alpha atau  $r_{hitung} \geq r_{tabel}$  yaitu  $0,889 \geq 0,532$  sehingga 30 butir angket dinyatakan reliable dengan kriteria reliabilitas tinggi

### **G. Teknik Pengelolaan dan Analisis Data**

Penelitian kuantitatif menggunakan teknik analisis data perhitungan untuk menjawab rumusan masalah dan menguji hipotesis yang dibuat. Analisis data dilakukan ketika seluruh informasi atau sumber data tersebut terkumpul. Beberapa tahapan analisis data yang dilakukan, antara lain:

#### 1. Pengolahan data

Langkah pertama yang dilakukan yaitu pengolahan data dengan beberapa tahapan, antara lain:

##### a. Pengklasifikasian data

Pengklasifikasian data ini dilakukan dengan mengelompokkan berbagai jawaban kedalam kategori yang jumlahnya lebih terbatas.

##### b. Editing

Melakukan pemeriksaan kembali terhadap data termaksud relevan dan tidak relevan. Dengan kata lain, melakukan pengecekan atau pengoreksian terhadap data yang telah dibuat. Instrumen angket dicek kembali apakah setiap

pertanyaan tersebut telah dijawab atau tidak. Jika telah dijawab apakah jawaban tersebut telah benar atau salah.

c. Koding

Koding merupakan suatu pemberian kode, simbol ataupun tanda pada setiap data yang termasuk dalam kategori yang sama. Dalam artian bahwa penelitian ini melakukan penyesuaian dengan variabel penelitian dengan simbol ataupun kode.

d. Skoring

Skoring yaitu pemberian angka pada setiap soal pernyataan atau item pada angket yang telah ditentukan yang sesuai dengan pilihan. Teknik analisis data melibatkan pengumpulan data, penyederhanaannya, penyajiannya dalam susunan sistematis, dan pengolahan dan interpretasi data.

e. Tabulasi

Hasil penelitian digabungkan ke dalam kategori jawaban berdasarkan variabel dan sub-variabel yang diteliti, dan kemudian dimasukkan ke dalam tabel.

## 2. Analisis data

Untuk menentukan apakah ada hubungan antara variabel independen dan variabel dependent, penelitian ini akan menganalisis data dengan menggunakan analisis anova dua arah dan independent sample t-test. Namun, annova dua ara, juga dikenal sebagai MANOVA (*Multivariate Analisis Variabel*), memeriksa hubungan antara satu atau lebih faktor dan kovariat dua atau lebih variabel dependent.

Sebelum melaksanakan pengujian tersebut, maka terlebih dahulu melakukan beberapa uji prasyarat diantaranya, sebagai berikut:

### a. Uji normalitas

Uji normalitas menentukan apakah semua variabel normal. Ini diperlukan untuk menguji lebih lanjut variabel dengan asumsi bahwa residual berdistribusi normal. Jika asumsi ini salah, statistik uji menjadi tidak valid dan statistik parametrik tidak dapat digunakan.<sup>62</sup>

Dengan syarat berikut, uji normalitas data residual dari variabel independen dan variabel dependen menggunakan uji statistik nonparametrik Kolmogorov-Smirnov menggunakan perangkat lunak SPSS:

---

<sup>62</sup>Imam Ghozali, *Aplikasi Analisis Multivariat Dengan Program IBM SPSS. 21* (Semarang: Universitas Diponegoro, 2013).

- 1) Data residual akan terdistribusi normal jika nilai signifikansi *Kolmogorov Smirnov*  $\geq 0,05$ .
- 2) Data residual tidak terdistribusi normal jika nilai signifikan *Kolmogorov Smirnov*  $\leq 0,05$ .

b. Uji Homogenitas

Homogenitas mengevaluasi konsistensi data dengan membandingkan kedua varian. Dengan membandingkan kedua varian, maka dapat diketahui apakah kedua data homogen.<sup>63</sup> Berikut adalah standar untuk uji homogenitas:

- 1) Jika nilai signifikansi  $\leq 0,05$  maka data dari populasi yang memiliki varians tidak sama (tidak homogeny).
- 2) Jika nilai signifikansi  $\geq 0,05$  maka data dari populasi yang mempunyai varians sama (homogeny).

c. Uji Hipotesis

Untuk mengetahui apakah  $H_a$  diterima atau tidak maka perlu diadakan pengujian hipotesis dengan menggunakan beberapa pengujian, sebagai berikut:

1) Uji parsial (*t*-test)

Analisis uji-t dilakukan untuk menguji sejauh mana variabel independen dapat mempengaruhi variabel dependen secara signifikan. Jika setelah  $t_{hitung} >$

---

<sup>63</sup>Lexy J. Moleong, *Metodologi Penelitian Kualitatif* (Bandung: Remaja Rosdakarya, 2002).



$t_{\text{tabel}}$ , berarti variabel tersebut cukup signifikan untuk mempengaruhi variabel dependen (variabel dependen). Uji-t dapat dihitung dengan menggunakan SPSS.

Adapun hipotesis yang diajukan yaitu sebagai berikut:<sup>64</sup>

- a) Jika  $t_{\text{hitung}} \geq t_{\text{tabel}}$  atau  $\alpha \leq 0,5$  maka  $H_0$  ditolak dan  $H_a$  diterima (berpengaruh).
- b) Jika  $t_{\text{hitung}} \leq t_{\text{tabel}}$  atau  $\alpha \geq 0,05$ , maka  $H_0$  diterima dan  $H_a$  ditolak (tidak berpengaruh).

## 2) Uji Manova

Langkah selanjutnya adalah menentukan pengaruh metode permainan kotak rahasia terhadap minat dan hasil belajar bahasa Arab peserta didik. Untuk menentukan pengaruh metode ini terhadap minat dan hasil belajar bahasa Arab peserta didik, uji ANOVA 2 jalur dengan jenis uji Manova digunakan. Jenis uji Manova digunakan untuk menentukan apakah ada perbedaan antara beberapa variabel bebas dan variabel terikat, dan apakah masing-masing variabel mempunyai nilai yang sama. Dalam penelitian ini, ada satu jenjang variabel bebas dan dua jenjang variabel terikat; oleh karena itu, anovanya disebut

---

<sup>64</sup>Sugiyono, *Metode Penelitian Pendidikan (Kuantitatif, Kualitatif, Kombinasi, R & D Dan Penelitian Pendidikan)* (Bandung: Alfabeta, 2019).

ANOVA 1×2. Peneliti menggunakan *SPSS 26.0 for Windows* untuk melakukan perhitungan. Berikut adalah dasar pengambilan keputusannya:<sup>65</sup>

- a) Jika nilai sig.(2-tailed) > 0,05, maka Ho diterima dan Ha ditolak (tidak Berpengaruh)
- b) Jika nilai sig.(2-tailed) < 0,05, maka Ho ditolak dan Ha diterima (berpengaruh)



---

<sup>65</sup>Windadari Murni Hartini, Christina Roosarjani, and Yuli Arinta Dewi, *Metodologi Penelitian Dan Statistik* (t.t: t.p, 2019).

## BAB IV

### HASIL DAN PEMBAHASAN

#### A. Deskripsi Data

Analisis data penelitian terlebih dahulu gambaran data nilai minat dan hasil belajar peserta didik kelas VIII MTs Salobongko. berikut tabel deskriptifnya:

**Tabel 4. 1** Ringkasan Data Hasil Penelitian

|           | <b>Pretest<br/>Kontrol</b> | <b>Posttes<br/>t<br/>Kontrol</b> | <b>Pretest<br/>Eksperime<br/>n</b> | <b>Posttest<br/>Eksperime<br/>n</b> | <b>Minat<br/>Kontrol</b> | <b>Minat<br/>Ekperime<br/>n</b> |
|-----------|----------------------------|----------------------------------|------------------------------------|-------------------------------------|--------------------------|---------------------------------|
| N         | 15                         | 15                               | 15                                 | 15                                  | 15                       | 15                              |
| Mean      | 43.00                      | 57.00                            | 50.00                              | 86.00                               | 41.00                    | 41.00                           |
| Std       | 10.063                     | 14.711                           | 9.466                              | 9.308                               | 2.895                    | 1.870                           |
| Rang<br>e | 35                         | 49                               | 28                                 | 29                                  | 8                        | 6                               |
| Min       | 29                         | 36                               | 36                                 | 64                                  | 36                       | 38                              |
| Max       | 64                         | 85                               | 64                                 | 93                                  | 44                       | 44                              |
| Sum       | 673                        | 849                              | 708                                | 1259                                | 610                      | 616                             |

1. Skor Hasil Belajar *Pretest* Bahasa Arab Peserta Didik Dengan Menggunakan Metode Ceramah (Konvensional)

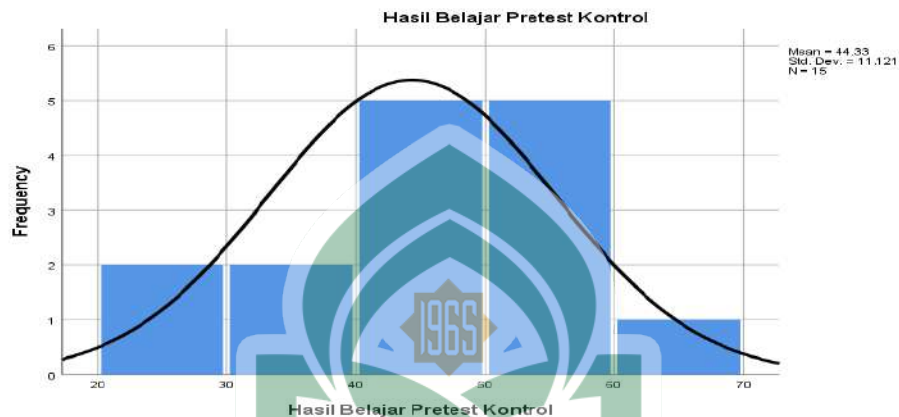
**Tabel 4. 2** Distribusi Frekuensi Skor Hasil Belajar Pretest Bahasa Arab Peserta Didik Dengan Menggunakan Metode Ceramah (Konvensional)

| No | Inerval | Nilai Tengah | Frekuensi Absolut | Frekuensi Relatif (%) |
|----|---------|--------------|-------------------|-----------------------|
| 1  | 29 – 35 | 32           | 2                 | 13,3%                 |
| 2  | 36 – 42 | 39           | 2                 | 13,4%                 |
| 3  | 43 – 49 | 46           | 5                 | 33,3%                 |
| 4  | 50 – 56 | 53           | 3                 | 20,0%                 |
| 5  | 57 – 63 | 60           | 2                 | 13,3%                 |
| 6  | 64 – 70 | 67           | 1                 | 6,7%                  |

Perhitungan yang telah dilakukan terhadap skor hasil belajar *pretest* bahasa Arab peserta didik dengan menggunakan metode ceramah (Konvensional) diperoleh nilai interval = 7, nilai n = 15, sum = 673, mean = 45, mode = 43, median = 43, std. deviation = 10.063, minimum = 29, maksimum = 64.

Pada tabel 4.2 terlihat bahwa pengelompokan frekuensi skor hasil belajar *pretest* bahasa Arab peserta didik dengan menggunakan metode ceramah (konvensional). Hasilnya dapat dilihat bahwa rentang nilai 29 – 35 terdapat 2 peserta didik atau 13,3%, rentang nilai dari 36 – 42 terdapat 2 peserta didik atau 13,4%, rentang nilai 43 – 49 terdapat 5 peserta didik atau 33,3%, rentang nilai dari 50 – 56 terdapat 3 peserta didik atau 20,0%, rentang nilai 57 – 63 terdapat 2 peserta didik atau 13,3% dan rentang 64 - 70 terdapat 1 peserta didik atau 6,7%.

Deskripsi distribusi frekuensi skor hasil belajar *pretest* bahasa Arab peserta didik dengan menggunakan metode ceramah (konvensional) ini dapat dilihat dalam histogram berikut ini:



**Gambar 4. 1** *Hitogram Skor Hasil Belajar Pretest Bahasa Arab Peserta Didik Dengan Menggunakan Metode Ceramah (Konvensional)*

2. Skor Hasil Belajar *Posttes* Bahasa Arab Peserta Didik Dengan Menggunakan Metode Ceramah (Konvensional)

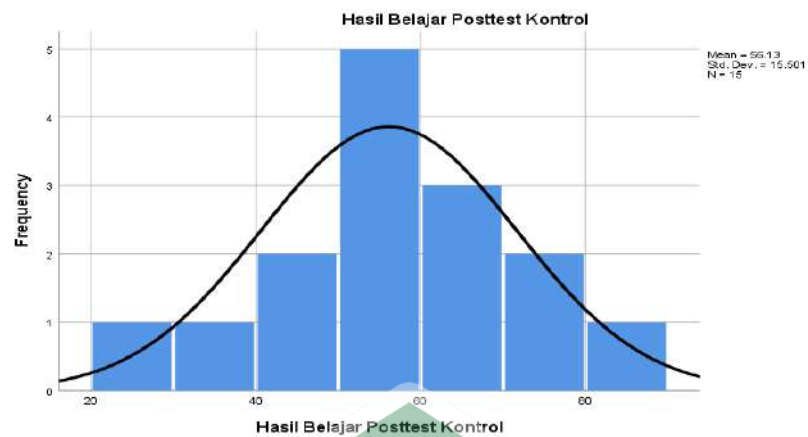
**Tabel 4. 3** *Distribusi Frekuensi Skor Hasil Belajar Posttes Bahasa Arab Peserta Didik Dengan Menggunakan Metode Ceramah (Konvensional)*

| No | Inverval | Nilai Tengah | Frekuensi Absolut | Frekuensi Relatif (%) |
|----|----------|--------------|-------------------|-----------------------|
| 1  | 36 – 45  | 41           | 4                 | 26,7%                 |
| 2  | 46 – 55  | 51           | 3                 | 20,0%                 |
| 3  | 56 – 65  | 61           | 5                 | 33,3%                 |
| 4  | 66 – 75  | 71           | 1                 | 6,7%                  |
| 5  | 76 – 85  | 81           | 2                 | 13,3%                 |

Perhitungan yang telah dilakukan terhadap skor hasil belajar *posttest* bahasa arab peserta didik dengan menggunakan metode ceramah (konvensional) diperoleh nilai interval = 10, nilai n = 15, sum = 849, mean = 57, mode = 50, median = 57, std. deviation = 14.711, minimum = 36, maksimum = 85.

Pada tabel 4.3 terlihat bahwa pengelompokkan frekuensi skor hasil belajar *posttest* bahasa Arab peserta didik dengan menggunakan metode ceramah (konvensional). Hasilnya dapat dilihat bahwa rentang nilai 36 – 45 terdapat 4 peserta didik atau 26,7%, rentang nilai dari 46 – 55 terdapat 3 peserta didik atau 20,0%, rentang nilai 56 - 65 terdapat 5 peserta didik atau 33,3%, rentang nilai 66 – 75 terdapat 1 peserta didik atau 6,7% dan rentang 76 – 85 terdapat 2 peserta didik atau 13,3%.

Deskripsi distribusi frekuensi skor hasil belajar *posttest* bahasa Arab peserta didik dengan menggunakan metode ceramah (konvensional) ini dapat dilihat dalam histogram berikut ini:



**Gambar 4. 2** Hitogram Skor Hasil Belajar Posttes Bahasa Arab Peserta Didik Dengan Menggunakan Metode Ceramah (Konvensional)

3. Skor Hasil Belajar *Pretest* Bahasa Arab Peserta Didik Dengan Menggunakan Metode Kotak Rahasia

**Tabel 4. 4** Distribusi Frekuensi Skor Hasil Belajar *Pretest* Bahasa Arab Peserta Didik Dengan Menggunakan Metode Kotak Rahasia

| No | Inerval | Nilai Tengah | Frekuensi Absolut | Frekuensi Relatif (%) |
|----|---------|--------------|-------------------|-----------------------|
| 1  | 36 - 41 | 39           | 4                 | 26,7%                 |
| 2  | 42 - 47 | 45           | 3                 | 20,0%                 |
| 3  | 48 - 53 | 51           | 5                 | 33,3%                 |
| 4  | 54 - 59 | 57           | 1                 | 6,7%                  |
| 5  | 60 - 65 | 63           | 2                 | 13,3%                 |

Perhitungan yang telah dilakukan terhadap skor hasil belajar *pretest* bahasa Arab peserta didik dengan menggunakan metode kotak rahasia diperoleh nilai interval = 6, nilai n = 15, sum = 708, mean = 47, mode = 50, median = 57, std. deviation = 9.466, minimum = 36, maksimum = 64.

Pada tabel 4.4 terlihat bahwa pengelompokan frekuensi skor hasil belajar *pretest* bahasa Arab peserta didik dengan menggunakan metode ceramah (konvensional). Hasilnya dapat dilihat bahwa rentang nilai 36 – 41 terdapat 4 peserta didik atau 26,7%, rentang nilai dari 42 - 47 terdapat 3 peserta didik atau 20,0%, rentang nilai 48 – 53 terdapat 5 peserta didik atau 33,3%, rentang nilai 54 – 59 terdapat 1 peserta didik atau 6,7%, dan rentang 60 – 65 terdapat 2 peserta didik atau 13,3%.

Deskripsi distribusi frekuensi skor hasil belajar *pretest* bahasa Arab peserta didik dengan menggunakan metode permainan kotak rahasia ini dapat dilihat dalam histogram berikut ini:



**Gambar 4. 3** *Hitogram Skor Hasil Belajar Pretest Bahasa Arab Peserta Didik Dengan Menggunakan Metode Permainan Kotak Rahasia*

4. Skor Hasil Belajar *Posttest* Bahasa Arab Peserta Didik Dengan Menggunakan Metode Permainan Kotak Rahasia



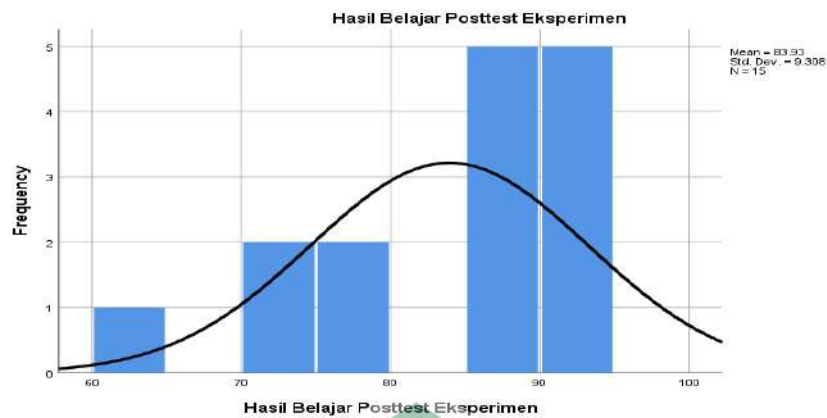
**Tabel 4. 5** *Distribusi Frekuensi Skor Hasil Belajar Posttest Bahasa Arab Peserta Didik Dengan Menggunakan Metode Permainan Kotak Rahasia*

| No | Inverval | Nilai Tengah | Frekuensi Absolut | Frekuensi Relatif (%) |
|----|----------|--------------|-------------------|-----------------------|
| 1  | 64 – 79  | 72           | 5                 | 33,3%                 |
| 2  | 80 – 85  | 83           | 0                 | 0,0%                  |
| 3  | 86 – 91  | 89           | 5                 | 33,4%                 |
| 4  | 92 – 97  | 95           | 5                 | 33,3%                 |

Perhitungan yang telah dilakukan terhadap skor hasil belajar *posttest* bahasa Arab peserta didik dengan menggunakan metode permainan kotak rahasia diperoleh nilai interval = 6, nilai  $n = 15$ , sum = 1259, mean = 84, mode = 86, median = 86, std. deviation = 9.308, minimum = 64, maksimum = 93.

Pada tabel 4.5 terlihat bahwa pengelompokkan frekuensi skor hasil belajar *posttest* bahasa Arab peserta didik dengan menggunakan metode permainan kotak rahasia. Hasilnya dapat dilihat bahwa rentang nilai 64 – 79 terdapat 5 peserta didik atau 33,3%, rentang nilai dari 80 – 85 terdapat 0 peserta didik atau 0,0%, rentang nilai 86 – 91 terdapat 5 peserta didik atau 33,4%, dan rentang nilai dari 92 – 97 terdapat 5 peserta didik atau 33,3%.

Deskripsi distribusi frekuensi skor hasil belajar *posttest* bahasa Arab peserta didik dengan menggunakan metode permainan kotak rahasia ini dapat dilihat dalam histogram berikut ini:



**Gambar 4. 4** Hitogram Skor Hasil Belajar Posttest Bahasa Arab Peserta Didik Dengan Menggunakan Metode Permainan Kotak Rahasia

5. Skor Minat Belajar Bahasa Arab Peserta Didik Dengan Menggunakan Metode Konvensional

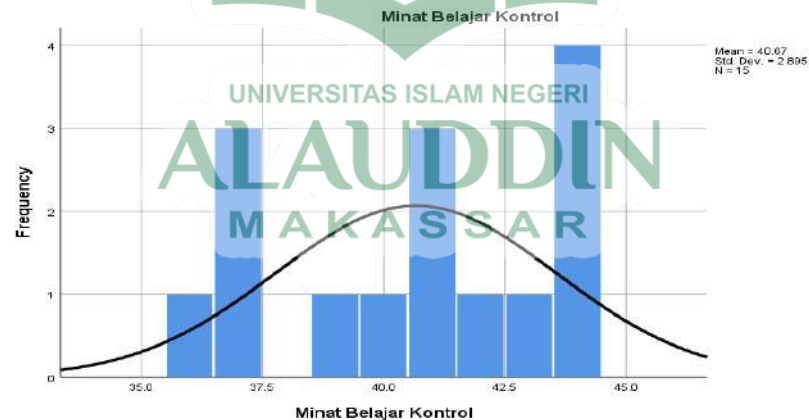
**Tabel 4. 6** Distribusi Frekuensi Skor Minat Belajar Bahasa Arab Peserta Didik Dengan Menggunakan Metode Ceramah (Konvensional)

| No | Inverval | Nilai Tengah | Frekuensi Absolut | Frekuensi Relatif (%) |
|----|----------|--------------|-------------------|-----------------------|
| 1  | 36 – 37  | 36,5         | 4                 | 26,7%                 |
| 2  | 38 – 39  | 38,5         | 1                 | 6,6%                  |
| 3  | 40 – 41  | 40,5         | 4                 | 26,7%                 |
| 4  | 42 – 43  | 42,5         | 2                 | 13,3%                 |
| 5  | 44 – 45  | 44,5         | 4                 | 26,7%                 |

Perhitungan yang telah dilakukan terhadap skor minat belajar bahasa Arab peserta didik dengan menggunakan metode ceramah (konvensional) diperoleh nilai interval = 2, nilai n = 15, sum = 610, mean = 40, mode = 44, median = 41, std. deviation = 2.895, minimum = 36, maksimum = 44.

Pada tabel 4.6 terlihat bahwa pengelompokan frekuensi skor minat belajar bahasa Arab peserta didik dengan menggunakan metode ceramah (konvensional). Hasilnya dapat dilihat bahwa rentang nilai 36 – 37 terdapat 4 peserta didik atau 26,7%, rentang nilai dari 38 - 39 terdapat 1 peserta didik atau 6,6%, rentang nilai dari 40 - 41 terdapat 4 peserta didik atau 26,7%, rentang nilai dari 42 - 43 terdapat 2 peserta didik atau 13,3%, dan rentang 44 – 45 terdapat 4 peserta didik atau 26,6%.

Deskripsi distribusi frekuensi skor minat belajar bahasa Arab peserta didik dengan menggunakan metode ceramah (konvensional) ini dapat dilihat dalam histogram berikut ini:



**Gambar 4. 5** *Hitogram Skor Minat Belajar Bahasa Arab Peserta Didik Dengan Menggunakan Metode Ceramah (Konvensional)*

6. Skor Minat Belajar Bahasa Arab Peserta Didik Dengan Menggunakan Metode Permainan Kotak Rahasia

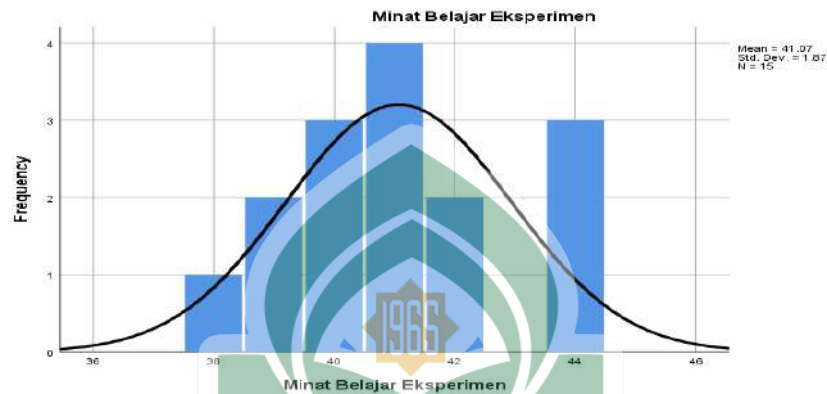
**Tabel 4. 7** *Distribusi Frekuensi Skor Minat Belajar Bahasa Arab Peserta Didik Dengan Menggunakan Metode Permainan Kotak Rahasia*

| No | Inerval | Nilai Tengah | Frekuensi Absolut | Frekuensi Relatif (%) |
|----|---------|--------------|-------------------|-----------------------|
| 1  | 38      | 38           | 1                 | 6,7%                  |
| 2  | 39      | 39           | 2                 | 13,3%                 |
| 3  | 40      | 40           | 3                 | 20,0%                 |
| 4  | 41      | 41           | 4                 | 26,7%                 |
| 5  | 42      | 42           | 2                 | 13,3%                 |
| 6  | 43      | 43           | 0                 | 0%                    |
| 7  | 44      | 44           | 3                 | 20,0%                 |

Perhitungan yang telah dilakukan terhadap skor minat belajar bahasa Arab peserta didik dengan menggunakan metode permainan kotak rahasia diperoleh nilai interval = 5, nilai n = 15, sum = 572, mean = 41, mode = 41, median = 41, std. deviation = 1,870, minimum = 38, maksimum = 44.

Pada tabel 4.7 terlihat bahwa pengelompokan frekuensi skor minat belajar bahasa Arab peserta didik dengan menggunakan metode permainan kotak rahasia Hasilnya dapat dilihat bahwa nilai 38 terdapat 1 peserta didik atau 6,7%, nilai 39 terdapat 2 peserta didik atau 13,3%, nilai 40 terdapat 3 peserta didik atau 20,0%, nilai 41 terdapat 4 peserta didik atau 26,7%, nilai 42 terdapat 2 peserta didik atau 13,3%, nilai 43 terdapat 0 dan nilai 44 terdapat 3 peserta didik atau 33,3%.

Deskripsi distribusi frekuensi skor minat belajar bahasa arab peserta didik dengan menggunakan metode permainan kotak rahasia ini dapat dilihat dalam histogram berikut ini:



**Gambar 4. 6** *Hitogram Skor Minat Belajar Bahasa Arab Peserta Didik Dengan Menggunakan Metode Permainan Kotak Rahasia*

## B. Pengujian Hipotesis

Data yang dianalisis dalam penelitian ini berasal dari hasil *post-test* mata pelajaran Bahasa Arab. Instrument tes dan angket tersebut didistribusikan ke dua kelas, yaitu kelas VIII-B sebagai kelas eksperimen dan kelas VIII-A sebagai kelas kontrol. Hipotesis diuji dengan data hasil tes dan angket dari kedua kelas.

### 1. Uji prasyarat hipotesis

Sebelum uji hipotesis dilakukan, terlebih dahulu uji prasyarat hipotesis dilakukan. Berikut ini uji prasyarat hipotesis sebagai berikut:

a. Uji normalitas

Peneliti menggunakan uji *Kolmogorof-smirnov* dengan bantuan *IMB SPSS Statistics 26.0* untuk menguji normalitas data. Jika taraf signifikansi distribusi > 0,05, distribusi dianggap normal. Sedangkan jika taraf signifikansinya < 0,05, distribusi dianggap tidak normal.

Untuk melakukan uji normalitas pada penelitian ini, data yang dikumpulkan berupa hasil dari *post-test* dan angket minat belajar. Berikut data uji normalitas:

**Tabel 4. 8** Ringakasan Hasil Uji Normalitas Data Berdasarkan Kelompok

| Kelompok  | Df | A    | Simpulan             |
|---|----|------|----------------------|
| Hasil Belajar <i>Pre Test</i> Kelas Kontrol     | 15 | .200 | Berdistribusi Normal |
| Hasil Belajar <i>Post Test</i> Kelas Kontrol    | 15 | .200 | Berdistribusi Normal |
| Hasil Belajar <i>Pre Test</i> Kelas Eksperimen  | 15 | .185 | Berdistribusi Normal |
| Hasil Belajar <i>Post Test</i> Kelas Eksperimen | 15 | .010 | Berdistribusi Normal |
| Minat Belajar Kelas Kontrol                     | 15 | .200 | Berdistribusi Normal |
| Minat Belajar Kelas Eksperimen                  | 15 | .200 | Berdistribusi Normal |

Berdasarkan tabel 4.8 mendeskripsikan hasil uji normalitas data kelompok dengan uji *Kolmogorof-smirnov*. Hasil uji tersebut menunjukkan bahwa semua data berdistribusi normal dengan kriteria bahwa nilai  $\alpha \leq 0,05$ , maka data tersebut dinyatakan normal. Artinya bahwa  $H_0$  diterima, sebaliknya nilai  $\alpha \geq 0,05$  maka distribusi tidak normal dengan artian  $H_0$  ditolak.

Berikut pembacaan tabel 4.8 uji *Kormogorov-Smimov* disimpulkan nilai hasil belajar *prest-test* kelas kontrol memiliki *sig.*  $0,200 > 0,05$  yang berarti berdistribusi normal atau data pada kelompok tersebut bersebaran, nilai hasil belajar post test kelas kontrol memiliki *sig.*  $0,200 > 0,05$  yang berarti berdistribusi normal atau data pada kelompok ini bersebaran, nilai hasil belajar pre test kelas eksperimen memiliki *sig.*  $0,185 > 0,05$  yang berarti berdistribusi normal atau data kelompok tersebut bersebaran, nilai hasil belajar post test kelas eksperimen memiliki *sig.*  $0,010 > 0,05$  yang berarti berdistribusi normal atau data tersebut bersebaran, nilai minat belajar kelas kontrol memiliki *sig.*  $0,200 > 0,05$  yang berarti berdistribusi normal atau data tersebut bersebaran dan nilai minat belajar kelas eksperimen memiliki *sig.*  $0,200 > 0,05$  yang berarti berdistribusi normal atau data kelompok ini bersebaran.

b. Uji homogenitas

Uji homogenitas digunakan untuk menentukan apakah varian pada dua sampel ini berbeda atau sama. Pengujian homogenitas menetapkan bahwa

varian dalam data dinyatakan homogen jika nilai signifikansinya  $> 0,05$  dan tidak homogen jika nilai signifikansinya  $< 0,05$ .

Uji homogenitas posttest dan angket menggunakan data yang sama dengan uji normalitas sebelumnya.

Hasil perhitungan uji homogenitas dengan *SPSS 26.0* adalah sebagai berikut:

**Tabel 4. 9** Ringkasan Uji Homogenitas Data Berdasarkan Kelompok

|  | Test of Homogeneity of Variance |     |     |      |
|--|---------------------------------|-----|-----|------|
|  | Levene Statistic                | df1 | df2 | Sig. |
| Pretest Kelas Kontrol dan Eksperimen       | .008                            | 1   | 28  | .928 |
| Post Test Kelas Kontrol dan Eksperimen     | 2.945                           | 1   | 28  | .097 |
| Minat Belajar Kelas Kontrol dan Eksperimen | 4.054                           | 1   | 28  | .054 |

Berdasarkan tabel 4.9 disimpulkan bahwa nilai pretest kelas kontrol eksperimen memiliki varian yang sama atau homogen, dengan nilai *sig.*  $0,928 > 0,05$ , nilai *post-test* kelas kontrol dan eksperimen memiliki varian yang sama atau homogen, dengan nilai *sig.*  $0,097 > 0,05$ , dan nilai minat belajar kelas kontrol dan eksperimen memiliki varian yang sama atau homogen, dengan nilai *sig.*  $0,054 > 0,05$



Hasil uji normalitas menunjukkan bahwa data angket dan tes berdistribusi normal, dan hasil uji homogenitas menunjukkan bahwa data angket dan tes berdistribusi homogen. Oleh karena itu, uji  $t$  dan Mannova dapat dilanjutkan karena data yang dikumpulkan dalam penelitian ini sudah memenuhi syarat untuk pengujian hipotesis.

## 2. Uji hipotesis

Setelah uji prasyarat selesai, hipotesis penelitian diuji dengan uji  $t$ -test dan uji Mannova sebagai berikut:

### a. Analisis Uji $t$ -test (parsial)

Uji  $t$ -test atau uji *Independent Sample Test* digunakan untuk menguji data kelompok secara berpasangan. Uji ini dilakukan untuk melihat apakah memang penerapan metode permainan kotak rahasia terdapat pengaruh terhadap minat belajar peserta didik atau sebaliknya. Dan untuk melihat apakah memang penerapan metode permainan kotak rahasia terdapat pengaruh terhadap hasil belajar peserta didik. Uji ini dilakukan dengan bantuan program komputer *SPSS 26.0 for windows*.

**Tabel 4. 10** Uji *t-test* Data Kelompok

| Coefficients <sup>a</sup> |        |      |
|---------------------------|--------|------|
|                           | T      | Sig. |
| Hasil Belajar             | 6.991  | .000 |
| Minat Belajar             | -2.435 | .022 |

Pengujian hipotesis dengan uji *t-test* dimasukkan untuk mengetahui bahwa apakah ada pengaruh metode permainan kotak rahasia terhadap minat belajar atau sebaliknya. Dan pengaruh metode permainan kotak rahasia terhadap hasil belajar bahasa Arab. Hasil tersebut dapat dilihat pada tabel 4.10.

Berdasarkan tabel 4.10 diperoleh nilai .000 dari hasil belajar. nilai tersebut lebih kecil dari 0.005, dengan demikian  $h_0$  ditolak  $h_1$  diterima. Sehingga, pernyataan terdesebut dapat disimpulkan bahwa terdapat pengaruh metode permainan kotak rahasia terhadap hasil belajar peserta didik kelas VIII Mts Salobongko. Sedangkan nilai minat belajar di peroleh .022. Hal ini menunjukkan bahwa nilai tersebut lebih besar dari 0,005 dengan demikian  $h_0$  diterima dan  $h_1$  ditolak. Sehingga kesimpulannya bahwa tidak terdapat pengaruh metode permainan terhadap minat belajar bahasa Arab peserta didik kelas VIII Mts Salobongko.

b. Analisis Uji Manova

Uji *multivariate analisis variance* (MANOVA) digunakan untuk menguji variabel independen yang dimana variabel independen tersebut terdapat dua variabel sehingga uji ini juga disebut dengan uji jalur anova 2. Uji ini juga dilakukan untuk melihat apakah memang penerapan metode permainan kotak rahasia terdapat pengaruh secara simultan terhadap minat dan hasil belajar peserta didik atau sebaliknya.

Sebelum dilakukan uji manova terhadap data tersebut maka peneliti melakukan uji *Box's M* untuk mensyaratkan *matriks varian/covarian* dari variabel dependen harus sama. Hasil *dapat* digunakan untuk menguji homogenitas *matriks covarian*, jika hasil uji *Box's M* memiliki nilai *sig.* > 0,05, maka berarti *covarian* dependen sama.

Tabel 4. 11 Uji Covariance Matriks

| <b>Box's Test of Equality of Covariance Matrices<sup>a</sup></b> |          |            |            |            |
|--|----------|------------|------------|------------|
| Box's M  | <i>F</i> | <i>Df1</i> | <i>Df2</i> | <i>Sig</i> |
| 4.192  | 1.289    | 3          | 141120.000 | .276       |

Berdasarkan tabel 4.11 disimpulkan bahwa *covarian* dependen sama dengan nilai *sig.* 0,276 > 0,05 yang artinya bahwa hipotesis nol diterima, sehingga dapat melanjutkan analisis Manova karena matriks kovarian dari variabel dependen homogen. Hasil uji *n Box's M* menunjukkan bahwa matriks

kovarian dari variabel dependen homogen sehingga dapat dilanjutkan ke uji selanjutnya.

Hasil perhitungan *SPSS 26.0 for windows* dengan menggunakan analisis uji manova atau dengan uji *multivariate analisis variance* sebagai berikut:

**Tabel 4. 12** Ringkasan hasil uji *t-test* Data Kelompok

| <i>Multivariate Tests<sup>a</sup></i> |                    |          |                      |             |
|---------------------------------------|--------------------|----------|----------------------|-------------|
| Effect                                |                    | <i>F</i> | <i>Hypothesis df</i> | <i>Sig.</i> |
| Metode                                | Pillai's Trace     | 24.709   | 2.000                | .000        |
|                                       | Wilks' Lambda      | 24.709   | 2.000                | .000        |
|                                       | Hotelling's Trace  | 24.709   | 2.000                | .000        |
|                                       | Roy's Largest Root | 24.709   | 2.000                | .000        |

Tabel 4.12 hasil MANOVA menunjukkan bahwa adanya pengaruh penerapan metode kotak rahasia terhadap minat dan hasil belajar peserta didik. Kesimpulan ini dilihat dari uji yang telah dilakukan yaitu uji multivariate dengan melihant nilai dari *Pillai's Trace*, *Wilk's Lambada*, *Hottelings Trace*, dan *Roy's Largest Root* yang menunjukkan nilai  $0,000 \leq 0,005$ .

## c. Analisis Uji Bonferroni

**Tabel 4. 13** Ringkasan Uji Bonferroni

| Dependent Variable | (I) Metode Pembelajaran | (J) Metode Pembelajaran | Mean Difference (I-J) | Sig. <sup>b</sup> |
|--------------------|-------------------------|-------------------------|-----------------------|-------------------|
| Hasil Belajar      | Konvensional            | Permainan Kotak rahasia | -27.333*              | .000              |
|                    | Permainan Kotak rahasia | Konvensional            | 27.333*               | .000              |
| Minat Belajar      | Konvensional            | Permainan Kotak rahasia | -.400                 | .657              |
|                    | Permainan Kotak rahasia | Konvensional            | .400                  | .657              |

Pengujian hipotesis dengan uji bonferroni dimasukkan untuk menentukan apakah diantara kelompok memiliki perbedaan. Maka dari itu uji lanjut ini dilakukan dengan uji bonferroni untuk mengetahui perbedaan masing-masing kelompok yaitu: perbedaan peserta didik yang diajarkan dengan metode konvensional dan metode permainan kotak rahasia dengan minat dan hasil belajar bahasa Arabnya. Hasil tersebut dapat dilihat pada tabel 4.13.

Berdasarkan tabel 4.13 diperoleh nilai .000 dari hasil belajar. nilai tersebut lebih kecil dari 0.005, dengan demikian  $h_0$  ditolak  $h_1$  diterima. Sehingga, pernyataan terdesebut dapat disimpulkan bahwa terdapat perbedaan hasil belajar peserta didik yang diajarkan dengan metode konvensional dengan metode permainan kotak rahasia. Sedangkan nilai minat belajar di peroleh .657. Hal ini menunjukkan bahwa nilai tersebut lebih besar dari 0,005 dengan demikian  $h_0$  diterima dan  $h_1$  ditolak. Sehingga kesimpulannya bahwa tidak

terdapat perbedaan antara minat belajar peserta didik yang diajarkan menggunakan metode konvensional dengan menggunakan metode permainan kotak rahasia.

### 3. Pengujian Hipotesis

#### a. Hipotesis Pertama

Hipotesis pertama berbunyi "*terdapat pengaruh penerapan metode permainan kotak rahasia terhadap minat belajar peserta didik*"

Hasil analisis uji test seperti pada tabel 4.10 menunjukkan bahwa minat belajar peserta didik tidak dipengaruhi oleh penerapan metode permainan kotak rahasia. Hasil tersebut di tunjukkan dari nilai *sig.*  $0,22 \geq 0,05$ . Yang artinya bahwa keputusan hipotesis adalah tidak terdapat pengaruh metode permainan kotak rahasia terhadap minat belajar peserta didik.

#### b. Hipotesis Kedua

Hipotesis kedua berbunyi "*terdapat pengaruh penerapan metode permainan kotak rahasia terhadap hasil belajar peserta didik*"

Hasil analisis uji test seperti pada tabel 4.10 menunjukkan bahwa hasil belajar peserta didik dipengaruhi oleh penerapan metode permainan kotak rahasia. Hasil tersebut di tunjukkan dari nilai *sig.*  $0,0 \leq 0,05$ . Yang artinya bahwa

keputusan hipotesis adalah terdapat pengaruh metode permainan kotak rahasia terhadap hasil belajar peserta didik.

c. Hipotesis Ketiga

Hipotesis ketiga berbunyi “*terdapat pengaruh penerapan metode permainan kotak rahasia terhadap minat dan hasil belajar*”

Hasil analisis uji MANOVA seperti pada tabel 4.13 menunjukkan bahwa minat dan hasil belajar peserta didik dipengaruhi oleh penerapan metode permainan kotak rahasia. Hasil tersebut di tunjukkan dari *Pillai's Trace*, *Wilk's Lambada*, *Hottelings Trace*, dan *Roy's Largest Root* yang menunjukkan nilai  $0,000 \leq 0,005$ . Artinya bahwa keputusan hipotesis adalah terdapat pengaruh penerapan metode permainan kotak rahasia terhadap minat dan hasil belajar

**D. Hasil dan Pembahasan**

1. Minat belajar bahasa Arab peserta didik

Berdasarkan hasil analisis deskriptif minat belajar bahasa arab peserta didik dengan menggunakan metode ceramah (konvensional) dapat dilihat bahwa rentang nilai 36 – 37 terdapat 4 peserta didik atau 26,7%, rentang nilai dari 38 - 39 terdapat 1 peserta didik atau 6,6%, rentang nilai dari 40 - 41 terdapat 4 peserta didik atau 26,7%, rentang nilai dari 42 - 43 terdapat 2 peserta didik atau 13,3%, dan rentang 44 – 45 terdapat 4 peserta didik atau 26,6%.

Sedangkan minat belajar bahasa Arab peserta didik dengan menggunakan metode permainan kotak rahasia Hasilnya dapat dilihat bahwa nilai 38 terdapat 1 peserta didik atau 6,7%, nilai 39 terdapat 2 peserta didik atau 13,3%, nilai 40 terdapat 3 peserta didik atau 20,0%, nilai 41 terdapat 4 peserta didik atau 26,7%, nilai 42 terdapat 2 peserta didik atau 13,3%, nilai 43 terdapat 0 dan nilai 44 terdapat 3 peserta didik atau 33,3%.

Berdasarkan deskripsi pada tabel 4.1 bahwa minat belajar pada kelas eksperimen lebih tinggi dibandingkan kelas kontrol hal ini di lihat pada nilai keseluruhan yang diperoleh kelas eksperimen yaitu 616 sedangkan nilai keseluruhan yang diperoleh kelas kontrol yaitu 610.

## 2. Hasil Belajar Bahas Arab

Hasil belajar bahasa Arab peserta didik dengan menggunakan metode ceramah (konvensional). Hasilnya dapat dilihat bahwa rentang nilai 36 – 45 terdapat 4 peserta didik atau 26,7%, rentang nilai dari 46 – 55 terdapat 3 peserta didik atau 20,0%, rentang nilai 56 - 65 terdapat 5 peserta didik atau 33,3%, rentang nilai 66 – 75 terdapat 1 peserta didik atau 6,7% dan rentang 76 – 85 terdapat 2 peserta didik atau 13,3%. Sedangkan hasil belajar bahasa Arab peserta didik dengan menggunakan metode permainan kotak rahasia. Hasilnya dapat dilihat bahwa rentang nilai 64 – 79 terdapat 5 peserta didik atau 33,3%, rentang nilai dari 80 – 85 terdapat 0 peserta didik atau 0,0%, rentang nilai 86 –



91 terdapat 5 peserta didik atau 33,4%, dan rentang nilai dari 92 – 97 terdapat 5 peserta didik atau 33,3%.

Berdasarkan analisis deskripsi yang telah dilakukan pada hasil nilai belajar peserta didik kelas VIII Mts Salobongko dapat disimpulkan bahwa terdapat peningkatan yang signifikan pada hasil belajar bahasa Arab kelas eksperimen dibandingkan hasil belajar kelas kontrol. Hal ini dapat dilihat dari nilai rata-rata peserta didik tersebut. Nilai mean kelas kontrol 50.00 sedangkan nilai mean kelas eksperimen yaitu 86.00. dari kedua kelas tersebut yang mencapai KKM yaitu kelas eksperimen sedangkan kelas kontrol belum mencapai KKM yang diharapkan.

### 3. Pengaruh metode permainan kotak rahasia terhadap minat belajar bahasa Arab

Berdasarkan tabel 4.10 diperoleh nilai minat belajar .022. Hal ini menunjukkan bahwa nilai tersebut lebih besar dari 0,005 dengan demikian  $H_0$  diterima dan  $H_1$  ditolak. Sehingga kesimpulannya bahwa tidak terdapat pengaruh metode permainan terhadap minat belajar bahasa Arab peserta didik kelas VIII Mts Salobongko.

#### 4. Pengaruh metode permainan terhadap hasil belajar peserta didik

Berdasarkan uji t-test hasil belajar Bahasa Arab siswa, diketahui bahwa nilai sig.(2-tailed) adalah  $0,000 < 0,05$ , yang berarti  $H_0$  ditolak dan  $H_a$  diterima. Sehingga terdapat pengaruh penerapan metode permainan kotak rahasia terhadap hasil belajar siswa.

Penelitian ini menunjukkan bahwa dengan menerapkan metode permainan kotak rahasia dalam pembelajaran dapat meningkatkan hasil belajar dibandingkan dengan menerapkan metode konvensional. Dengan menggunakan metode yang lebih menarik, seperti pembelajaran kooperatif, yang berfokus pada peserta didik berpartisipasi secara aktif dalam pembelajaran, berdiskusi, bertukar pendapat, memecahkan masalah bersama, dan hasil belajar peserta didik dapat meningkat. Dengan menggunakan metode ini, pembelajaran yang awalnya pasif akan berubah menjadi pembelajaran yang aktif, menyenangkan, dan konstruktif. Kelebihan menerapkan metode ini yaitu peserta didik dapat berpartisipasi lebih aktif, berolahraga dalam pembelajaran, dapat memecahkan masalah, dan peserta didik merasa senang dalam pembelajaran. Sehingga dengan adanya rasa senang dan partisipasi yang aktif membuat hasil belajarnya peserta didik pun makin meningkat, sesuai pendapat Sudjana bahwa hasil belajar merupakan keterampilan peserta didik yang dimilikinya setelah menerima pengalaman dalam proses belajarnya.

Penerapan metode permainan kotak rahasia ini ternyata membuat peserta didik lebih cepat memahami bahkan melafalkan dengan baik materi yang disajikan oleh guru. Hal tersebut dibuktikan dengan nilai mean yang dihasilkan dari *post test* kelas eksperimen jauh lebih tinggi dibandingkan nilai *post test* kelas kontrol. Penelitian ini juga sesuai dengan penelitian yang dilakukan oleh Amril dan Ernawati.<sup>66</sup> Dengan judul pengaruh metode permainan terhadap hasil belajar perkalian pada mata pelajaran matematika kelas III SDN 319 Lokajaha Kabupaten Bulukumba. Dalam penelitian tersebut menyimpulkan bahwa metode permainan dapat meningkatkan hasil belajar perkalian.

Penelitian yang sesuai juga dilakukan oleh Eka Rizki Widayanti dan Slameto.<sup>67</sup> Dengan judul pengaruh penerapan metode *teams games tournament* berbantuan permainan dadu terhadap hasil belajar ipa. Hasil dalam penelitian tersebut juga membuktikan bahwa metode permainan atau metode *teams games tournament* dapat meningkatkan hasil belajar peserta didik. Hal yang sama yang dikatakan oleh Roslinda<sup>68</sup> dalam penelitiannya. Yang berjudul Pengaruh Permainan Bahasa Terhadap Pembelajaran Bahasa Arab Di Sekolah Dasar

---

<sup>66</sup> Amril & Ernawati, "Pengaruh Metode Permainan Terhadap Hasil Belajar Perkalian Pada Mata Pelajaran Matematika Kelas III SDN 319 Lokajaha Kabupaten Bulukumba," *JKPD (Jurnal Kajian Pendidikan Dasar)* 2, no. 1 (2016): 1-11.

<sup>67</sup> Eka Rizki Widayanti, "Pengaruh Penerapan Metode Teams Games Tournament Berbantuan Permainan Dadu Terhadap Hasil Belajar Ipa," *Scholaria (Jurnal Pendidikan dan Kebudayaan)* 6, no. 3 (2016): 182-195.

<sup>68</sup> Rosalinda, "Pengaruh Permainan Bahasa Terhadap Pembelajaran Bahasa Arab Di Sekolah Dasar Negeri 09 Dewantara," *Serambi Konstruktivis* 3, no. 2 (2021): 41-49.

Negeri 09 Dewantara bahwa permainan bahasa akan meningkatkan hasil belajar bahasa Arab peserta didik.

Berdasarkan penelitian-penelitian sebelumnya maka dapat disimpulkan bahwa hasil penelitian ini sesuai dengan hipotesis  $H_0$  ditolak  $H_1$  diterima. Sehingga, pernyataan tersebut dapat disimpulkan bahwa terdapat pengaruh metode permainan kotak rahasia terhadap hasil belajar peserta didik kelas VIII Mts Salobongko.

#### 5. Pengaruh metode permainan kotak rahasia terhadap minat dan hasil belajar peserta didik

Berdasarkan uji MANOVA, harga F untuk *Pillai's Trace*, *Wilk's Lambda*, *Hottelings Trace*, dan *Roy's Largest Root* memiliki signifikansi yang lebih rendah dari 0,05, yaitu  $0,000 < 0,05$ . Ini menunjukkan bahwa harga F untuk masing-masing kelompok adalah signifikan. Oleh karena itu,  $H_0$  ditolak dan  $H_a$  diterima. Dengan demikian, terbukti bahwa ada hubungan antara penerapan metode permainan kota rahasia dengan minat dan hasil belajar siswa kelas VIII MTs Salobongko.

## BAB V

### PENUTUP

#### A. Kesimpulan

1. Berdasarkan hasil analisis deskriptif minat belajar bahasa Arab peserta didik dengan menggunakan metode ceramah (konvensional) dapat dilihat bahwa rentang nilai 36 - 37 terdapat 4 peserta didik atau 26,7%, rentang nilai dari 38 - 39 terdapat 1 peserta didik atau 6,6%, rentang nilai dari 40 - 41 terdapat 4 peserta didik atau 26,7%, rentang nilai dari 42 - 43 terdapat 2 peserta didik atau 13,3%, dan rentang 44 - 45 terdapat 4 peserta didik atau 26,6%. Sedangkan minat belajar bahasa arab peserta didik dengan menggunakan metode permainan kotak rahasia Hasilnya dapat dilihat bahwa nilai 38 terdapat 1 peserta didik atau 6,7%, nilai 39 terdapat 2 peserta didik atau 13,3%, nilai 40 terdapat 3 peserta didik atau 20,0%, nilai 41 terdapat 4 peserta didik atau 26,7%, nilai 42 terdapat 2 peserta didik atau 13,3%, nilai 43 terdapat 0 dan nilai 44 terdapat 3 peserta didik atau 33,3%.

Hasil belajar bahasa Arab pada kelas eksperimen jauh lebih baik dibandingkan hasil belajar bahasa Arab kelas kontrol. Hal tersebut dibuktikan dari nilai *mean* peserta didik tersebut. Nilai *mean* kelas kontrol 50.00 sedangkan nilai *mean* kelas eksperimen yaitu 86.00. Hasil

belajar bahasa Arab kelas VIII MTs Salobongko pada saat dilakukan *pretest* pada kelas eksperimen dan kelas kontrol memiliki nilai yang sama-sama dibawah KKM atau masih rendah. Akan tetapi pada saat dilakukan perlakuan baik di kelas kontrol dan kelas eksperimen hasil belajar siswa meningkat. Di kelas kontrol dilakukan perlakuan dengan metode konvensional dan di kelas eksperimen dilakukan perlakuan metode permainan kotak rahasia. Hasil belajar dari perlakuan kedua kelas tersebut sangat berbeda. Kelas kontrol hasil belajarnya meningkat akan tetapi tidak mencapai KKM. Sedangkan di kelas eksperimen terlihat peningkatan yang positif karena terdapat siswa yang mencapai KKM lebih banyak ketimbang tidak mencapai KKM.

2. Tidak terdapat pengaruh metode permainan kotak rahasia terhadap minat belajar peserta didik kelas VIII Mts Salobongko. Sedangkan nilai minat belajar di peroleh .022. Hal ini menunjukkan bahwa nilai tersebut lebih besar dari 0,005 dengan demikian  $h_0$  diterima dan  $h_1$  ditolak. Sehingga kesimpulannya bahwa tidak terdapat pengaruh metode permainan terhadap minat belajar bahasa Arab peserta didik kelas VIII Mts Salobongko.
3. Menerapkan metode permainan kotak rahasia terdapat pengaruh yang signifikan terhadap hasil belajar bahasa Arab kelas VIII Mts Salobongko. Karena penerapan metode permainan ini merupakan salah satu alternatif

yang dapat digunakan dalam proses pembelajaran di kelas agar peserta didik mampu memahami materi yang disajikan oleh guru. Dengan adanya penerapan metode permainan kotak rahasia ini dalam proses belajar di kelas peserta didik akan lebih bersemangat, aktif dan juga hasil belajarnya terhadap bahasa Arab akan lebih meningkat. Hal tersebut dibuktikan dari nilai perolehan  $0.00 < 0.005$  yang berarti hipotesis  $H_0$  ditolak  $H_1$  diterima. Sehingga, pernyataan tersebut dapat disimpulkan bahwa terdapat pengaruh metode permainan kotak rahasia terhadap hasil belajar peserta didik kelas VIII Mts Salobongko.

4. Terdapat pengaruh penerapan metode permainan kotak rahasia dalam meningkatkan minat dan hasil belajar siswa kelas VIII Salobongko. Hal tersebut di buktikan dengan pembuktian hipotesis  $H_0$  tolak dan  $H_a$  diterima ( $0,000 < 0,05$ )

#### **B. Implikasi Penelitian**

Berdasarkan hasil penelitian yang telah dilaksanaka di MTs Salobongko khususnya kelas VIII, peneliti mempunyai saran sebagai berikut:

1. Bagi guru dalam proses pembelajaran dapat menggunakan metode permainan untuk meningkatkan hasil belajar siswa agar. Karena dengan metode permainan ini siswa lebih memahami materi dengan menggunakan

metode permainan yang lebih kreatif agar siswa lebih paham apa yang disampaikan guru.

2. Peneliti lebih kreatif dalam memilih metode yang ingin digunakan dalam penelitian.





## KEPUSTAKAAN

- A'idah, Lutfi Nurlaili, 'Pengaruh Model Make A Match Terhadap Minat Dan Hasil Belajar Bahasa Arab Peserta Didik Kelas Iii Di Mi Tarbiyatul Islamiyah Rejotangan Tulungagung' (Institut Agama Islam Negeri Tulungagung, 2022)
- A, Buchori, *Pendidikan Sebagai Pemenuhan Kebutuhan Manusia* (Jakarta: Kencana Prenada Media Group, 2010)
- Adisaka, Kade, I Gede Margunayasa, And I Wayan Gunartha, 'Pengaruh Metode Pembelajaran Kolaboratif Terhadap Minat Dan Hasil Belajar Matematika Siswa Kelas V', *Jurnal Ilmiah Pendidikan Citra Bakti*, 9 (2022), 141–52
- Afaria, Zelika, Desky Halim Sudjani, And Mutiara Rachma, 'Pengaruh Media Pembelajaran Berbasis Permainan Digital Terhadap Minat Belajar Bahasa Arab Pada Siswa Kelas X Ma Miftahul Huda', *Tatsaqifiy: Jurnal Pendidikan Bahasa Arab*, 3.1, 94–103 <<https://doi.org/10.30997/Tjpba.V3i2.6235>>
- Ah, Hanifal Fauzy, Zainal Abidin Arief, And Muhyani, 'Strategi Motivasi Belajar Dan Minat Belajar Dengan Hasil Belajar Bahasa Arab', *Tawazun: Jurnal Pendidikan Islam*, 12.1, 112–27 <<https://doi.org/10.32832/Tawazun.V12i1.1843>>
- Andriani, Helmina, Dhika Juliana Sukmana, Hardani, Nur Hikmatul Auliya, Rousandy Asri Fardani, Jumari Ustiawaty, And Others, *Buku Metode Penelitian Kualitatif & Kuantitatif* (Yogyakarta: Pustaka Ilmu, 2020)
- Arikunto, Suharsimi, *Prosedur Penelitian Suatu Pendekatan Praktik* (Jakarta: Rineka Cipta, 2014)
- Asrori, Imam, *1000 Permainan Penyegar Pembelajaran Bahasa Arab* (Malang: Cv. Bintang Sejahtera, 2013)
- Aulya, Rahmi, 'Media Pembelajaran Berbentuk Kartu Dengan Metode Permainan Uno Pada Materi Protista', 5.3 (2021), 421–28
- B, Sutopo, H, *Pendidikan Psikomotor: Konsep, Teori, Dan Aplikasi* (Jakarta: Pt Remaja Rosdakarya, 2018)
- Bahri, Syaiful, D Dan Zain Aswan, *Strategi Belajar Mengajar* (Jakarta: Kencana, 2002)
- Dalimasni, Dalimasni, 'Aktivitas Dan Prestasi Belajar Melalui Penerapan Metode Permainan Di Kelas V Sd N 09 Batang Anai Kabupaten Padang Pariaman', *Naradidik: Journal Of Education & Pedagogy Volume*, 1.3 (2022), 181–88
- Daulay, Nurussakinah, 'Implementasi Tes Psikologi Dalam Bidang Pendidikan',

*Jurnal Tarbiyah*, 21.2 (2014), 402–21

- Devi, Dewa Ayu Putu Putri Sri, I Wayan Eidana, And I Wayan Sumandya, 'Pengaruh Penerapan Ice Breaking Terhadap Minat Dan Hasil Belajar Matematika Siswa Kelas Xi Di Smk Wira Harapan', *Indonesian Journal Of Education Development*, 3.2 (2022), 240–47 <<https://doi.org/10.5281/zenodo.7032283>>
- Djamarah, Syaiful Bahri, *Strategi Belajar Mengajar* (Jakarta: Pt. Rineka Cipta, 2002)
- Ernawati, Amril &, 'Pengaruh Metode Permainan Terhadap Hasil Belajar Perkalian Pada Mata Pelajaran Matematika Kelas Iii Sdn 319 Lokajaha Kabupaten Bulukumba', *Jkpd (Jurnal Kajian Pendidikan Dasar)*, 2.1 (2016), 1–11
- Fauziddin, Moh, And Mufarizuddin, 'Jurnal Obsesi : Jurnal Pendidikan Anak Usia Dini Useful Of Clap Hand Games For Optimalize Cogtivite Aspects In Early', *Fauziddin, M., & Mufarizuddin. (2018). Jurnal Obsesi : Jurnal Pendidikan Anak Usia Dini*, 2.2 (2018), 162–69 <<https://doi.org/10.31004/obsesi.v2i2.76>>
- Firniatul, Ratu, And A. Fajriwati Tadjuddin, 'Metode Pengajaran Bahasa Arab Terhadap Minat Belajar Bahasa Arab Siswa Smp Unismuh', *Al-Maraji: Jurnal Pendidikan Bahasa Arab*, 2.1, 23–34 <<https://journal.unismuh.ac.id/index.php/al-maraji/article/view/3648>>
- Fuad, Zaki Al, And Zuraini, 'Faktor-Faktor Yang Mempengaruhi Minat Belajar Siswa Kelas I Sdn 7 Kute Panang', *Jurnal Tunas Bangsa*, 3.2 (2016), 42–54
- Gerlach, Vernon S, Donald P. Ely, And Melnick Robert Russell, *Teaching & Media : A Systematic Approach The Gerlach*, X (America: Englewood Cliffs, N.J.: Prentice-Hall, 1980)
- Ghozali, Imam, *Aplikasi Analisis Multivariat Dengan Program Ibm Spss. 21* (Semarang: Universitas Diponegoro, 2013)
- Hartini, Windadari Murni, Christina Roosarjani, And Yuli Arinta Dewi, *Metodologi Penelitian Dan Statistik* (T.T: T.P, 2019)
- Hayati, Siti Nur, And Khamim Zarkasih Putro, 'Bermain Dan Permainan Anak Usia Dini', *Generasi Emas: Jurnal Pendidikan Islam Anak Usia Dini*, 4.1 (2021)
- Kadosh, Kathrin Cohen, And Graham Staunton, 'A Systematic Review Of The Psychological Factors That Influence Neurofeedback Learning Outcomes', *Neuroimage*, 185 (2019), 545–55 <<https://doi.org/10.1016/j.neuroimage.2018.10.021>>
- Kirom, Askhabul, 'Peran Guru Dan Peserta Didik Dalam Proses Pembelajaran Berbasis Multikultural', *Al-Murabbi: Jurnal Pendidikan Agama Islam*, 3

- (2017), 69–80
- Kline, Paul, *Handbook Of Psychological Testing*, 2nd Editio (London: Routledge, 2013) <<https://doi.org/10.4324/9781315812274>>
- Meilani, Rini Intansari, 'Impak Minat Dan Motivasi Belajar Terhadap Hasil Belajar Siswa ( The Impacts Of Students ' Learning Interest And Motivation On Their Learning Outcomes )', *Jurnal Pendidikan Manajemen Perkantoran*, 1.1 (2017), 79–92
- Moleong, Lexy J., *Metodologi Penelitia Kualitatif* (Bandung: Remaja Rosdakarya, 2002)
- Mulia, Elvira, Supratman Zakir, Cintia Rinjani, And Septi Annisa, 'Kajian Konseptual Hasil Belajar Siswa Dalam Berbagai Aspek Dan Faktor Yang Mempengaruhinya', *Dirāsāt: Jurnal Manajemen Dan Pendidikan Islam*, 7.2 (2021), 137–56
- Nasrulloh, Muhammad Farid, Afif Kholisun Nasoih, Wisnu Siwi Satiti, Septiana Khansa, And Afifa, 'Mengatasi Problematika Pembelajaran Bahasa Arab Melalui Pelatihan Dan Permainan Bahasa Arab', *Jumat: Jurnal Pengabdian Masyarakat Bidang Pendidikan*, 1.1, 28–35
- Nasution, *Metode Research (Penelitian Ilmiah)* (Jakarta: Bumi Aksara, 2003)
- Nihriy, Najjahah, 'Pemilihan Metode Pembelajaran Berdasarkan Karakteristik Siswa', *Konferensi Nasional Bahasa Arab*, 1, 2015, 257–63
- Parni, 'Faktor Internal Dan Eksternal Pembelajaran', *Tarbiya Islamica: Jurnal Keguruan Dan Pendidikan Islam*, 5.1 (2017), 17–30
- Pendidikan, Badan Standar Nasional, *Panduan Penyusunan Kurikulum Tingkat Satuan Pendidikan Sekolah Menengah Pertama/Madrasah Tsanawiyah (Smp/Mts)*
- Prasetyaningtyas, Susi, And S M P N Semin, 'Penerapan Metode Permainan Kartu Kwartet Untuk Meningkatkan Prestasi Belajar Dan Keaktifan Belajar Pada Materi Klasifikasi Makhluk Hidup Kelas Vii Smp N 1 Semin Application Quarter-Cards Game Of Methods To Improve Learning Achievement And Learning Activit', *Jurnal Ideguru*, 5.1 (2020)
- Purwanto, *Evaluasi Hasil Belajar* (Yogyakarta: Pustaka Belajar, 2014)
- R, Krathwohl, D, 'A Revision Of Bloom's Taxonomy: An Overview', *Theory Into Practice*, 4.41 (2002)
- Ri, Kementerian Agama, *Keberhasilan Pendidikan Agama Islam Di Madrasah Aliyah* (Jakarta: Badan Litbang Dan Diklat Puslitbang Pendidikan Agama Dan Keagamaan, 2015)

- Rupani, Chaman Mansha, 'Evaluasi Of Existing Teaching Learning Proses On Bloom's Toxonomy', *International Journal Of Academic Research In Business And Social Science*, Agustus 1 (2011)
- Sadirman, *Interaksi Dan Motivasi Belajar Mengajar* (Jakarta: Pt. Raja Grafindo Persada, 2014)
- Sanjaya, Wina, *Penelitian Pendidikan Jenis, Metode, Dan Prosedur* (Jakarta: Kencana, 2014)
- Sardiman, *Interaksi Dan Motivasi Belajar Mengajar* (Jakarta: Rajagrafindo Persada, 2007)
- Siregar, Eveline Dan Hartini Nara, *Teori Belajar Dan Pembelajaran* (Bogor: Ghalia Indonesia, 2014)
- Slameto, *Belajar Dan Faktor-Faktor Yang Mempengaruhi* (Jakarta: Pt. Rineka Cipta, 2010)
- Soewandi, Dhia Ayu Sabrina, 'Penciptaan Model Pembelajaran Bisnis Melalui Game " Chochorillo : The Lost Receipes "', *Journal Of Animation And Games Studies*, 2.1 (2016), 93-136
- Sugandi, Achmad, *Teori Pembelajaran* (Bandung: Pt Remaja Rosdakarya, 2000)
- Sugiyono, *Metode Penelitian Pendidikan(Kuantitatif, Kualitatif, Kombinasi, R & D Dan Penelitian Pendidikan* (Bandung: Alfabeta, 2019)
- , *Metodologi Penelitian Kuantitatif, Kualitatif, Dan R&D* (Bandung: Alfabeta, 2018)
- Suharti, Sumardi, And Moh Hanafi, *Belajar Mengajar Strategi*, X (Surabaya: Cv. Jakad Media Publishing, 2020)
- Sujarweni, V. Wiratna, And Lila Retnani Utami, *The Master Book Of Spss* (Yogyakarta: Anak Hebat Indonesia, 2019)
- Sunami, Mayang Ayu, And Aslam, 'Pengaruh Penggunaan Media Pembelajaran Video Animasi Berbasis Zoom Meeting Terhadap Minat Dan Hasil Belajar Ipa Siswa Sekolah Dasar', *Jurnal Basicedu*, 5.4 (2021), 1940-45
- Suwarno, *Pengantar Umum Pendidikan* (Jakarta: Aksara Baru, 1982)
- Syah, Muhibbin, *Psikologi Pendidikan Dengan Pendekatan Baru* (Bandung: Pt Remaja Rosdakarya, 2013)
- 'Undang-Undang Sistem Pendidikan Nasional (Uu Sisdiknas)', `No 20
- Veryawan, Veryawan, Mery Tan, And Syarfina Syarfina, 'Kegiatan Bermain Kotak Ajaib (Magic Box) Dalam Upaya Meningkatkan Kemampuan Sains Anak Usia Dini', *Yaa Bunayya: Jurnal Pendidikan Anak Usia Dini*, 5.1 (2021), 44-52

- W, Anderson, L. & Krathwohl, D. R, *A Taxonomy For Learning, Teaching, And Assessing: A Revision Of Bloom's Taxonomy Of Educational Objectives* (Allyn & Bacon, 2001)
- Wakita, Takafumi, Natsumi Ueshima, And Hiroyuki Noguchi, 'Psychological Distance Between Categories In The Likert Scale: Comparing Different Numbers Of Options', *Educational And Psychological Measurement*, 72.4 (2012), 533-46 <<https://doi.org/10.1177/0013164411431162>>
- Widayanti, Eka Rizki, 'Pengaruh Penerapan Metode Teams Games Tournament Berbantuan Permainan Dadu Terhadap Hasil Belajar Ipa', *Scholaria (Jurnal Pendidikan Dan Kebudayaan)*, 6.3 (2016), 182-95
- Widodo, *Metodologi Penelitian: Populer & Praktis* (Depok: Rajagrafindo Persada, 2019)





# LAMPIRAN

UNIVERSITAS ISLAM NEGERI

ALAUDDIN

MAKASSAR

## RENCANA PELAKSANAAN PEMBELAJARAN

|                         |          |                                  |
|-------------------------|----------|----------------------------------|
| <b>Nama Madrasah</b>    | <b>:</b> | <b>MTs Salobongko</b>            |
| <b>Mata Pelajaran</b>   | <b>:</b> | <b>Bahasa Arab</b>               |
| <b>Kelas / Semester</b> | <b>:</b> | <b>VIII A (Delapan) / Ganjil</b> |
| <b>Tema / Subtema</b>   | <b>:</b> | <b>السَّاعَة</b>                 |
| <b>Alokasi Waktu</b>    | <b>:</b> | <b>3 x 30 JP</b>                 |

### I. KOMPETENSI INTI (KI)

- KI-1 Menghayati dan mengamalkan ajaran agama yang dianutnya
- KI-2 Menghayati dan mengamalkan perilaku jujur, disiplin, tanggungjawab, peduli (gotong royong, kerjasama, toleran, damai), santun, responsif dan pro-aktif dan menunjukkan sikap sebagai bagian dari solusi atas berbagai permasalahan dalam berinteraksi secara efektif dengan lingkungan sosial dan alam serta dalam menempatkan diri sebagai cerminan bangsa dalam pergaulan dunia.
- KI-3 Memahami, menerapkan, menganalisis pengetahuan faktual, konseptual, prosedural berdasarkan rasa ingin tahunya tentang ilmu pengetahuan, teknologi, seni, budaya, dan humaniora dengan wawasan kemanusiaan, kebangsaan, kenegaraan, dan peradaban terkait penyebab fenomena dan kejadian, serta menerapkan pengetahuan prosedural pada bidang kajian yang spesifik sesuai dengan bakat dan minatnya untuk memecahkan masalah.
- KI-4 Mengolah, menalar, dan menyaji dalam ranah konkret dan ranah abstrak terkait dengan pengembangan dari yang dipelajarinya di sekolah secara mandiri, dan mampu menggunakan metoda sesuai kaidah keilmuan

## II. KOMPETENSI DASAR (KD)

- 1.1. Mensyukuri kesempatan dapat mempelajari bahasa Arab sebagai bahasa pengantar komunikasi internasional yang diwujudkan dalam semangat belajar.
- 2.1. Menunjukkan perilaku santun dan peduli dalam melaksanakan komunikasi antar pribadi dengan guru dan teman.
- 3.1. Memahami fungsi sosial, struktur teks, dan unsur kebahasaan (bunyi, kata, dan makna) dari teks yang berkaitan dengan tema: **السَّاعَةُ** yang melibatkan tindak tutur mengenalkan diri dan orang lain, meminta maaf, berterimakasih, dan berpamitan dengan memperhatikan **تقسيم الكلمة – الارقام ١ – ١٠٠**
- 3.2. Menganalisis gagasan dari teks bahasa Arab yang berkaitan dengan tema: **تقسيم الكلمة – الارقام ١ – ١٠٠** dengan memperhatikan bentuk makna dan fungsi dari **السَّاعَةُ**
- 4.1. Mendemonstrasikan tindak tutur mengenalkan diri dan orang lain, meminta maaf, berpamitan dengan memperhatikan **تقسيم الكلمة – الارقام ١ – ١٠٠** baik secara lisan maupun tulisan.
- 4.2. Menyajikan hasil analisis gagasan dari teks bahasa arab yang berkaitan dengan tema **السَّاعَةُ** dengan memperhatikan bentuk makna dan fungsi dari **تقسيم الكلمة – الارقام ١ – ١٠٠**

## III. INDIKATOR PEMBELAJARAN DAN TUJUAN PEMBELAJARAN

### A. Indikator Pembelajaran

1. Menjelaskan isi teks yang didengar yang berkaitan: **السَّاعَةُ**
2. Menerapkan percakapan terkait topik : **السَّاعَةُ**
3. Menerangkan isi teks bacaan yang terkait topik : **السَّاعَةُ**



## B. Tujuan Pembelajaran

Setelah mengamati, menanya, mengeksplorasi, mengasosiasi dan mengkomunikasikan peserta didik mampu mendengar, bercakap, membaca dan menulis dengan bahasa Arab yang berkaitan dengan topik: **السَّاعَةُ** dengan memperhatikan bentuk makna dan fungsi dari **الارقام ١ - ١٠٠** تقسيم الكلمة

## IV. PROSES PEMBELAJARAN

### A. Pertemuan pertama (maharah istima')

#### 1. Pendahuluan

Proses pembelajaran dibuka dengan salam dan sapa kemudian guru menyampaikan tujuan pembelajaran dan memberikan motivasi mengenai pentingnya pembelajaran bahasa Arab baik untuk pendalaman keilmuan Islam maupun sebagai bahasa komunikasi.

#### 2. Kegiatan inti

- 1) Guru menunjukkan gambar yang berkaitan dengan mufradat **السَّاعَةُ** selanjutnya melafalkan mufradat sesuai gambar
- 2) Siswa mengucap ulang mufradat yang dilafalkan oleh guru.
- 3) Guru memerintahkan siswa mencatat arti mufradat yang belum diketahui dalam kamus atau di buku
- 4) Guru memerintahkan siswa menutup buku, kemudian membacakan mufradat dan peserta didik menirukan
- 5) Guru memerintahkan siswa untuk membaca mufradat dengan tepat beserta maknanya.
- 6) Guru memberi latihan (tadrib) untuk mengetahui penguasaan siswa terhadap mufradat baru

### 3. Penutup

Siswa diberi kesempatan untuk menyimpulkan materi pembelajaran yang telah dipelajari. Selanjutnya guru menyampaikan rencana pembelajaran pada pertemuan yang akan datang kemudian menutup pembelajaran dengan salam.

## B. Pertemuan kedua (tarkib)

### 1. Pendahuluan

Proses pembelajaran dibuka dengan salam dan sapa kemudian guru menyampaikan tujuan pembelajaran dan memberikan motivasi mengenai pentingnya pembelajaran bahasa Arab baik untuk pendalaman keilmuan Islam maupun sebagai bahasa komunikasi.

### 2. Kegiatan inti

- 1) Guru mengajak siswa mendiskusikan tentang تقسيم الكلمة (الاسم, الفعل, الحرف)
- 2) Guru menjelaskan kepada siswa mengenai ketentuan-ketentuan تقسيم الكلمة (الاسم, الفعل, الحرف)
- 3) Guru memberikan contoh-contoh تقسيم الكلمة (الاسم, الفعل, الحرف) sesuai dengan ketentuannya
- 4) Guru memberikan latihan kepada peserta didik untuk menentukan تقسيم الكلمة (الاسم, الفعل, الحرف)

### 3. Penutup

Siswa diberi kesempatan untuk menyimpulkan materi pembelajaran yang telah dipelajari. Selanjutnya guru menyampaikan rencana pembelajaran pada pertemuan yang akan datang kemudian menutup pembelajaran dengan salam

## V. MATERI INTI

السَّاعَة

## RENCANA PELAKSANAAN PEMBELAJARAN

|                         |                                    |
|-------------------------|------------------------------------|
| <b>Nama Madrasah</b>    | <b>: MTs Salobongko</b>            |
| <b>Mata Pelajaran</b>   | <b>: Bahasa Arab</b>               |
| <b>Kelas / Semester</b> | <b>: VIII B (Delapan) / Ganjil</b> |
| <b>Tema / Subtema</b>   | <b>: السَّاعَة</b>                 |
| <b>Alokasi Waktu</b>    | <b>: 3 x 30 JP</b>                 |

### I. KOMPETENSI INTI (KI)

- KI-1 Menghayati dan mengamalkan ajaran agama yang dianutnya
- KI-2 Menghayati dan mengamalkan perilaku jujur, disiplin, tanggungjawab, peduli (gotong royong, kerjasama, toleran, damai), santun, responsif dan pro-aktif dan menunjukkan sikap sebagai bagian dari solusi atas berbagai permasalahan dalam berinteraksi secara efektif dengan lingkungan sosial dan alam serta dalam menempatkan diri sebagai cerminan bangsa dalam pergaulan dunia.
- KI-3 Memahami, menerapkan, menganalisis pengetahuan faktual, konseptual, prosedural berdasarkan rasa inginn tahunya tentang ilmu pengetahuan, teknologi, seni, budaya, dan humaniora dengan wawasan kemanusiaan, kebangsaan, kenegaraan, dan peradaban terkait penyebab fenomena dan kejadian, serta menerapkan pengetahuan prosedural pada bidang kajian yang spesifik sesuai dengan bakat dan minatnya untuk memecahkan masalah.
- KI-4 Mengolah, menalar, dan menyaji dalam ranah konkret dan ranah abstrak terkait dengan pengembangan dari yang dipelajarinya di sekolah secara mandiri, dan mampu menggunakan metoda sesuai kaidah keilmuan

## II. KOMPETENSI DASAR (KD)

- 1.1. Mensyukuri kesempatan dapat mempelajari bahasa Arab sebagai bahasa pengantar komunikasi internasional yang diwujudkan dalam semangat belajar.
- 2.1. Menunjukkan perilaku santun dan peduli dalam melaksanakan komunikasi antar pribadi dengan guru dan teman.
- 3.1. Memahami fungsi sosial, struktur teks, dan unsur kebahasaan (bunyi, kata, dan makna) dari teks yang berkaitan dengan tema: **السَّاعَةُ** yang melibatkan tindak tutur mengenalkan diri dan orang lain, meminta maaf, berterimakasih, dan berpamitan dengan memperhatikan **تقسيم الكلمة – الارقام ١ – ١٠٠**
- 3.2. Menganalisis gagasan dari teks bahasa Arab yang berkaitan dengan tema: **السَّاعَةُ** dengan memperhatikan bentuk makna dan fungsi dari **تقسيم الكلمة – الارقام ١ – ١٠٠**
- 4.1. Mendemonstrasikan tindak tutur mengenalkan diri dan orang lain, meminta maaf, berpamitan dengan memperhatikan **تقسيم الكلمة – الارقام ١ – ١٠٠** baik secara lisan maupun tulisan.
- 4.2. Menyajikan hasil analisis gagasan dari teks bahasa arab yang berkaitan dengan tema **السَّاعَةُ** dengan memperhatikan bentuk makna dan fungsi dari **تقسيم الكلمة – الارقام ١ – ١٠٠**

## III. INDIKATOR PEMBELAJARAN DAN TUJUAN PEMBELAJARAN

### A. Indikator Pembelajaran

1. Menjelaskan isi teks yang didengar yang berkaitan: **السَّاعَةُ**
2. Menerapkan percakapan terkait topik : **السَّاعَةُ**
3. Menerangkan isi teks bacaan yang terkait topik : **السَّاعَةُ**

## **B. Tujuan Pembelajaran**

Setelah mengamati, menanya, mengeksplorasi, mengasosiasi dan mengkomunikasikan peserta didik mampu mendengar, bercakap, membaca dan menulis dengan bahasa Arab yang berkaitan dengan topik: السَّاعَةُ dengan memperhatikan bentuk makna dan fungsi dari الارقام ١ - ١٠٠ تقسيم الكلمة

## **IV. PROSES PEMBELAJARAN**

### **A. Pertemuan pertama (maharah istima')**

#### **1. Pendahuluan**

Proses pembelajaran dibuka dengan salam dan sapa kemudian guru menyampaikan tujuan pembelajaran dan memberikan motivasi mengenai pentingnya pembelajaran bahasa Arab baik untuk pendalaman keilmuan Islam maupun sebagai bahasa komunikasi.

#### **2. Kegiatan inti**

- 1) Guru menunjukkan gambar yang berkaitan dengan mufradat السَّاعَةُ selanjutnya melafalkan mufradat sesuai gambar
- 2) Siswa mengucapkan mufradat yang dilafalkan oleh guru.
- 3) Guru memerintahkan siswa mencatat arti mufradat yang belum diketahui dalam kamus atau di buku
- 4) Guru memerintahkan siswa menutup buku, kemudian membacakan mufradat dan peserta didik menirukan
- 5) Guru memerintahkan siswa untuk membaca mufradat dengan tepat beserta maknanya.
- 6) Guru memberi latihan (tadrib) untuk mengetahui penguasaan siswa terhadap mufradat baru

#### **3. Penutup**

Siswa diberi kesempatan untuk menyimpulkan materi pembelajaran yang telah dipelajari. Selanjutnya guru menyampaikan rencana pembelajaran pada pertemuan yang akan datang kemudian menutup pembelajaran dengan salam.

## **B. Pertemuan kedua (tarkib)**

### **1. Pendahuluan**

Proses pembelajaran dibuka dengan salam dan sapa kemudian guru menyampaikan tujuan pembelajaran dan memberikan motivasi mengenai pentingnya pembelajaran bahasa Arab baik untuk pendalaman keilmuan Islam maupun sebagai bahasa komunikasi.

### **2. Kegiatan inti**

- 1) Guru mengajak siswa mendiskusikan tentang تقسيم الكلمة (الاسم, الفعل, الحرف)
- 2) Guru menjelaskan kepada siswa mengenai ketentuan-ketentuan تقسيم الكلمة (الاسم, الفعل, الحرف)
- 3) Guru memberikan contoh-contoh تقسيم الكلمة (الاسم, الفعل, الحرف) sesuai dengan ketentuannya
- 4) Guru memberikan latihan kepada peserta didik untuk menentukan تقسيم الكلمة (الاسم, الفعل, الحرف)

### **3. Penutup**

Siswa diberi kesempatan untuk menyimpulkan materi pembelajaran yang telah dipelajari. Selanjutnya guru menyampaikan rencana pembelajaran pada pertemuan yang akan datang kemudian menutup pembelajaran dengan salam

## **V. MATERI INTI**

السَّاعَة



|    |                     |        |        |        |        |        |       |       |        |       |        |        |       |       |        |        |       |        |       |        |        |       |        |        |        |        |        |        |        |        |    |
|----|---------------------|--------|--------|--------|--------|--------|-------|-------|--------|-------|--------|--------|-------|-------|--------|--------|-------|--------|-------|--------|--------|-------|--------|--------|--------|--------|--------|--------|--------|--------|----|
|    | Sig. (2-tailed)     | 0,14   | 0,66   |        | 0,92   | 0,14   | 0,00  | 0,65  | 0,49   | 0,39  | 0,51   | 0,15   | 0,28  | 0,39  | 0,01   | 0,06   | 0,45  | 0,31   | 0,52  | 0,94   | 0,46   | 0,97  | 0,00   | 0,72   | 0,69   | 0,16   | 0,62   | 0,65   | 0,08   | 0,10   |    |
|    | N                   | 14     | 14     | 14     | 14     | 14     | 14    | 14    | 14     | 14    | 14     | 14     | 14    | 14    | 14     | 14     | 14    | 14     | 14    | 14     | 14     | 14    | 14     | 14     | 14     | 14     | 14     | 14     | 14     | 14     |    |
| P4 | Pearson Correlation | .770** | .685** | 0,029  | 1      | .770** | 0,415 | .573* | -0,238 | 0,423 | .750** | -0,341 | 0,072 | 0,060 | .530*  | 0,036  | 0,018 | -0,173 | .599* | .726** | -0,081 | 0,355 | 0,183  | 0,288  | -0,257 | 0,334* | .629*  | 0,275  | 0,264  | .858** |    |
|    | Sig. (2-tailed)     | 0,001  | 0,007  | 0,921  |        | 0,001  | 0,140 | 0,032 | 0,043  | 0,002 | 0,022  | 0,036  | 0,805 | 0,037 | 0,028  | 0,523  | 0,554 | 0,024  | 0,003 | 0,078  | 0,213  | 0,053 | 0,311  | 0,378  | 0,246  | 0,036  | 0,011  | 0,034  | 0,362  | 0,000  |    |
|    | N                   | 14     | 14     | 14     | 14     | 14     | 14    | 14    | 14     | 14    | 14     | 14     | 14    | 14    | 14     | 14     | 14    | 14     | 14    | 14     | 14     | 14    | 14     | 14     | 14     | 14     | 14     | 14     | 14     | 14     | 14 |
| P5 | Pearson Correlation | .843** | .682** | 0,414  | .770** | 1      | .624* | .629* | -0,357 | .636* | .685** | -0,513 | 0,395 | 0,414 | .701** | 0,049  | 0,028 | -0,367 | .559* | -0,121 | 0,360  | 0,382 | 0,130  | -0,506 | -0,125 | 0,436  | -0,050 | 0,290  | .796** |        |    |
|    | Sig. (2-tailed)     | 0,000  | 0,007  | 0,141  | 0,001  |        | 0,017 | 0,016 | 0,210  | 0,014 | 0,006  | 0,011  | 0,162 | 0,141 | 0,005  | 0,088  | 0,331 | 0,197  | 0,038 | 0,067  | 0,209  | 0,177 | 0,658  | 0,065  | 0,669  | 0,119  | 0,869  | 0,306  | 0,001  |        |    |
|    | N                   | 14     | 14     | 14     | 14     | 14     | 14    | 14    | 14     | 14    | 14     | 14     | 14    | 14    | 14     | 14     | 14    | 14     | 14    | 14     | 14     | 14    | 14     | 14     | 14     | 14     | 14     | 14     | 14     | 14     |    |
| P6 | Pearson Correlation | .624*  | 0,344  | .717** | 0,415  | .624*  | 1     | .551* | -0,352 | 0,392 | .671** | -0,514 | 0,349 | 0,269 | .778** | -0,344 | 0,059 | -0,113 | 0,429 | -0,018 | 0,78** | 0,320 | -0,174 | -0,348 | 0,017  | -0,348 | 0,017  | -0,945 | .647** |        |    |
|    | Sig. (2-tailed)     | 0,020  | 0,007  | 0,014  | 0,001  | 0,017  |       | 0,016 | 0,210  | 0,014 | 0,006  | 0,011  | 0,162 | 0,141 | 0,005  | 0,088  | 0,331 | 0,197  | 0,038 | 0,067  | 0,209  | 0,177 | 0,658  | 0,065  | 0,669  | 0,119  | 0,869  | 0,306  | 0,001  |        |    |
|    | N                   | 14     | 14     | 14     | 14     | 14     | 14    | 14    | 14     | 14    | 14     | 14     | 14    | 14    | 14     | 14     | 14    | 14     | 14    | 14     | 14     | 14    | 14     | 14     | 14     | 14     | 14     | 14     | 14     | 14     |    |

UNIVERSITAS ISLAM NEGERI

ALAUDDIN  
MAKASSAR



|    |                     |        |        |       |       |       |       |       |        |        |       |       |        |       |       |       |       |        |        |       |       |       |       |       |       |       |       |       |       |       |
|----|---------------------|--------|--------|-------|-------|-------|-------|-------|--------|--------|-------|-------|--------|-------|-------|-------|-------|--------|--------|-------|-------|-------|-------|-------|-------|-------|-------|-------|-------|-------|
|    | Sig. (2-tailed)     | 0,017  | 0,028  | 0,004 | 0,014 | 0,007 | 0,041 | 0,015 | 0,016  | 0,009  | 0,004 | 0,022 | 0,035  | 0,003 | 0,001 | 0,022 | 0,005 | 0,070  | 0,013  | 0,011 | 0,095 | 0,030 | 0,000 | 0,026 | 0,055 | 0,022 | 0,095 | 0,095 | 0,000 | 0,000 |
|    | N                   | 14     | 14     | 14    | 14    | 14    | 14    | 14    | 14     | 14     | 14    | 14    | 14     | 14    | 14    | 14    | 14    | 14     | 14     | 14    | 14    | 14    | 14    | 14    | 14    | 14    | 14    | 14    | 14    | 14    |
| P7 | Pearson Correlation | .745** | 0,047  | 0,013 | .573* | .629* | .551* | 1     | -.611* | .801** | -.048 | 0,041 | 0,032  | 0,031 | -.005 | .620* | -.005 | .768** | -.050* | 0,029 | 0,018 | 0,015 | -.009 | -.051 | -.027 | -.002 | -.014 | 0,033 | .586* |       |
|    | Sig. (2-tailed)     | 0,002  | 0,006  | 0,009 | 0,003 | 0,001 | 0,004 | 0,000 | 0,007  | 0,001  | 0,000 | 0,007 | 0,014  | 0,026 | 0,084 | 0,001 | 0,084 | 0,000  | 0,004  | 0,031 | 0,030 | 0,053 | 0,058 | 0,005 | 0,033 | 0,092 | 0,061 | 0,024 | 0,002 |       |
|    | N                   | 14     | 14     | 14    | 14    | 14    | 14    | 14    | 14     | 14     | 14    | 14    | 14     | 14    | 14    | 14    | 14    | 14     | 14     | 14    | 14    | 14    | 14    | 14    | 14    | 14    | 14    | 14    | 14    | 14    |
| P8 | Pearson Correlation | -.0357 | -.003  | -.020 | -.023 | -.035 | -.035 | 1     | -.007  | -.057  | 0,046 | -.053 | 0,001  | -.044 | -.004 | 0,072 | -.029 | -.006  | -.019  | -.007 | -.032 | -.033 | .545* | .638* | 0,013 | 0,024 | -.056 | -.036 |       |       |
|    | Sig. (2-tailed)     | 0,210  | 0,202  | 0,049 | 0,041 | 0,021 | 0,015 | 0,002 | 0,021  | 0,003  | 0,009 | 0,003 | 0,095  | 0,011 | 0,008 | 0,007 | 0,031 | 0,014  | 0,000  | 0,051 | 0,078 | 0,026 | 0,001 | 0,004 | 0,001 | 0,063 | 0,040 | 0,003 | 0,020 |       |
|    | N                   | 14     | 14     | 14    | 14    | 14    | 14    | 14    | 14     | 14     | 14    | 14    | 14     | 14    | 14    | 14    | 14    | 14     | 14     | 14    | 14    | 14    | 14    | 14    | 14    | 14    | 14    | 14    | 14    | 14    |
| P9 | Pearson Correlation | .636*  | .702** | 0,024 | 0,042 | .636* | 0,039 | .625* | -.007  | 1      | 0,044 | -.078 | .686** | -.006 | -.047 | 0,027 | -.047 | -.050* | .716** | -.035 | 0,035 | 0,028 | 0,020 | -.028 | -.033 | 0,034 | 0,007 | 0,000 | 0,044 |       |

UNIVERSITAS ISLAM NEGERI

ALAUDDIN  
MAKASSAR

|     |                     |        |         |        |        |        |        |        |         |          |          |          |       |         |       |         |        |        |        |        |        |       |        |        |       |       |        |        |        |
|-----|---------------------|--------|---------|--------|--------|--------|--------|--------|---------|----------|----------|----------|-------|---------|-------|---------|--------|--------|--------|--------|--------|-------|--------|--------|-------|-------|--------|--------|--------|
|     | Sig. (2-tailed)     | 0,014  | 0,005   | 0,039  | 0,013  | 0,001  | 0,016  | 0,007  | 0,002   | 0,110    | 0,001    | 0,007    | 0,006 | 0,008   | 0,003 | 0,008   | 0,001  | 0,054  | 0,000  | 0,021  | 0,021  | 0,031 | 0,048  | 0,000  | 0,023 | 0,023 | 0,079  | 0,100  | 0,109  |
|     | N                   | 14     | 14      | 14     | 14     | 14     | 14     | 14     | 14      | 14       | 14       | 14       | 14    | 14      | 14    | 14      | 14     | 14     | 14     | 14     | 14     | 14    | 14     | 14     | 14    | 14    | 14     | 14     | 14     |
| P10 | Pearson Correlation | .685** | .652*   | 0,191  | .750** | .685** | .671** | .801** | -0,544  | 1        | -0,476   | 0,042    | 0,020 | 0,011   | 0,007 | .688**  | -0,037 | .738** | -0,012 | 0,044  | 0,031  | 0,039 | -0,041 | -0,008 | 0,025 | 0,001 | .557*  | .845** |        |
|     | Sig. (2-tailed)     | 0,007  | 0,011   | 0,052  | 0,000  | 0,000  | 0,000  | 0,000  | 0,033   | 0,000    | 0,085    | 0,050    | 0,037 | 0,074   | 0,069 | 0,000   | 0,082  | 0,018  | 0,000  | 0,067  | 0,011  | 0,022 | 0,009  | 0,014  | 0,076 | 0,037 | 0,096  | 0,003  | 0,000  |
|     | N                   | 14     | 14      | 14     | 14     | 14     | 14     | 14     | 14      | 14       | 14       | 14       | 14    | 14      | 14    | 14      | 14     | 14     | 14     | 14     | 14     | 14    | 14     | 14     | 14    | 14    | 14     | 14     | 14     |
| P11 | Pearson Correlation | -0,513 | -0,603* | -0,402 | -0,034 | -0,513 | -0,513 | -0,488 | 0,463   | -0,781** | 1        | -0,735** | 0,054 | -0,620* | 0,159 | -0,620* | .609*  | -0,021 | -0,073 | -0,261 | -0,076 | 0,049 | 0,006  | 0,051  | 0,185 | 0,034 | 0,036  | 0,043  | -0,513 |
|     | Sig. (2-tailed)     | 0,061  | 0,022   | 0,015  | 0,023  | 0,006  | 0,004  | 0,007  | 0,009   | 0,000    | 0,008    | 0,003    | 0,005 | 0,006   | 0,008 | 0,008   | 0,001  | 0,002  | 0,002  | 0,036  | 0,000  | 0,007 | 0,082  | 0,005  | 0,052 | 0,022 | 0,019  | 0,088  | 0,004  |
|     | N                   | 14     | 14      | 14     | 14     | 14     | 14     | 14     | 14      | 14       | 14       | 14       | 14    | 14      | 14    | 14      | 14     | 14     | 14     | 14     | 14     | 14    | 14     | 14     | 14    | 14    | 14     | 14     | 14     |
| P12 | Pearson Correlation | 0,395  | .620*   | 0,309  | 0,026  | 0,039  | 0,034  | 0,041  | -0,569* | 0,452    | -0,735** | 1        | 0,013 | 0,051   | 0,016 | .778**  | -0,043 | .667** | -0,104 | 0,184  | 0,031  | 0,024 | -0,024 | -0,046 | 0,044 | 0,009 | -0,092 | 0,163  | 0,042  |

UNIVERSITAS ISLAM NEGERI

ALAUDDIN  
MAKASSAR

|     |                     |       |       |        |       |        |        |        |        |        |       |        |        |       |        |       |        |        |        |        |        |        |        |        |        |        |        |        |       |
|-----|---------------------|-------|-------|--------|-------|--------|--------|--------|--------|--------|-------|--------|--------|-------|--------|-------|--------|--------|--------|--------|--------|--------|--------|--------|--------|--------|--------|--------|-------|
|     | Sig. (2-tailed)     | 0,162 | 0,018 | 0,028  | 0,036 | 0,016  | 0,022  | 0,014  | 0,003  | 0,000  | 0,010 | 0,000  | 0,096  | 0,005 | 0,057  | 0,000 | 0,000  | 0,011  | 0,000  | 0,072  | 0,053  | 0,027  | 0,040  | 0,000  | 0,009  | 0,010  | 0,075  | 0,057  | 0,013 |
|     | N                   | 14    | 14    | 14     | 14    | 14     | 14     | 14     | 14     | 14     | 14    | 14     | 14     | 14    | 14     | 14    | 14     | 14     | 14     | 14     | 14     | 14     | 14     | 14     | 14     | 14     | 14     | 14     | 14    |
| P13 | Pearson Correlation | 0,312 | 0,088 | 0,024  | 0,007 | 0,041  | 0,026  | 0,032  | 0,001  | -0,026 | 0,005 | 0,001  | 1,009  | 0,018 | 0,018  | 0,011 | -0,000 | -0,000 | -0,000 | -0,000 | 0,004  | -0,000 | -0,000 | -0,000 | -0,000 | -0,000 | -0,000 | 0,023  | 0,018 |
|     | Sig. (2-tailed)     | 0,277 | 0,764 | 0,399  | 0,805 | 0,141  | 0,353  | 0,263  | 0,950  | 0,816  | 0,370 | 0,856  | 0,096  | 0,758 | 0,530  | 0,535 | 0,686  | 0,631  | 0,692  | 0,822  | 0,764  | 0,867  | 0,241  | 0,328  | 0,258  | 0,443  | 0,018  | 0,041  | 0,052 |
|     | N                   | 14    | 14    | 14     | 14    | 14     | 14     | 14     | 14     | 14     | 14    | 14     | 14     | 14    | 14     | 14    | 14     | 14     | 14     | 14     | 14     | 14     | 14     | 14     | 14     | 14     | 14     | 14     | 14    |
| P14 | Pearson Correlation | .561* | 0,464 | .659*  | .560* | .701** | .778** | 0,310  | -0,446 | 0,472  | 0,492 | -0,20* | 0,519  | 0,091 | -0,245 | 0,375 | -0,477 | 0,103  | 0,233  | 0,310  | .764** | 0,270  | -0,321 | -0,224 | 0,454  | 0,103  | 0,367  | .763** |       |
|     | Sig. (2-tailed)     | 0,037 | 0,094 | 0,010  | 0,037 | 0,000  | 0,001  | 0,281  | 0,110  | 0,088  | 0,074 | 0,018  | 0,005  | 0,075 | 0,399  | 0,186 | 0,084  | 0,004  | 0,008  | 0,423  | 0,281  | 0,001  | 0,350  | 0,263  | 0,442  | 0,103  | 0,072  | 0,197  | 0,001 |
|     | N                   | 14    | 14    | 14     | 14    | 14     | 14     | 14     | 14     | 14     | 14    | 14     | 14     | 14    | 14     | 14    | 14     | 14     | 14     | 14     | 14     | 14     | 14     | 14     | 14     | 14     | 14     | 14     | 14    |
| P15 | Pearson Correlation | 0,049 | 0,029 | -0,049 | 0,030 | 0,004  | -0,000 | -0,005 | 0,047  | -0,027 | 0,011 | 0,015  | -0,016 | 0,018 | -0,004 | 1,000 | -0,012 | 0,033  | -0,000 | -0,000 | 0,016  | -0,006 | -0,000 | 0,018  | .547*  | 0,270  | 0,026  | -0,028 | 0,012 |

UNIVERSITAS ISLAM NEGERI

ALAUDDIN  
MAKASSAR

|     |                     |        |        |        |        |        |        |       |         |        |        |          |          |        |        |        |        |        |       |        |       |       |         |        |         |        |        |       |       |       |
|-----|---------------------|--------|--------|--------|--------|--------|--------|-------|---------|--------|--------|----------|----------|--------|--------|--------|--------|--------|-------|--------|-------|-------|---------|--------|---------|--------|--------|-------|-------|-------|
|     | Sig. (2-tailed)     | 0,868  | 0,031  | 0,006  | 0,028  | 0,086  | 0,022  | 0,084 | 0,008   | 0,033  | 0,069  | 0,058    | 0,057    | 0,053  | 0,039  | 0,067  | 0,024  | 0,093  | 0,075 | 0,071  | 0,057 | 0,002 | 0,014   | 0,052  | 0,004   | 0,035  | 0,037  | 0,032 | 0,066 |       |
|     | N                   | 14     | 14     | 14     | 14     | 14     | 14     | 14    | 14      | 14     | 14     | 14       | 14       | 14     | 14     | 14     | 14     | 14     | 14    | 14     | 14    | 14    | 14      | 14     | 14      | 14     | 14     | 14    | 14    |       |
| P16 | Pearson Correlation | 0,280  | 0,464  | 0,220  | 0,187  | 0,280  | 0,519  | .620* | -0,14** | 0,472  | .688** | -0,1620* | .778**   | 0,181  | 0,375  | -0,122 | 1,028  | 0,237  | .592* | -0,116 | 0,310 | 0,286 | 0,270   | -0,42* | -0,559* | 0,000  | -0,207 | 0,367 | 0,430 |       |
|     | Sig. (2-tailed)     | 0,331  | 0,094  | 0,045  | 0,052  | 0,033  | 0,005  | 0,001 | 0,000   | 0,008  | 0,000  | 0,001    | 0,000    | 0,053  | 0,018  | 0,067  | 0,032  | 0,041  | 0,002 | 0,069  | 0,028 | 0,032 | 0,035   | 0,001  | 0,003   | 0,008  | 1,000  | 0,047 | 0,019 | 0,012 |
|     | N                   | 14     | 14     | 14     | 14     | 14     | 14     | 14    | 14      | 14     | 14     | 14       | 14       | 14     | 14     | 14     | 14     | 14     | 14    | 14     | 14    | 14    | 14      | 14     | 14      | 14     | 14     | 14    | 14    |       |
| P17 | Pearson Correlation | -0,260 | -0,439 | -0,288 | -0,173 | -0,367 | -0,113 | 0,056 | 0,02    | -0,50* | 0,064  | -.609**  | -0,178** | 0,119  | 0,477  | -0,336 | 1,028  | 0,439  | 0,002 | 0,015  | 0,031 | 0,014 | -.723** | 0,256  | -0,82*  | -0,023 | 0,110  | 0,205 | -     |       |
|     | Sig. (2-tailed)     | 0,369  | 0,116  | 0,031  | 0,055  | 0,019  | 0,070  | 0,084 | 0,031   | 0,001  | 0,082  | 0,002    | 0,000    | 0,068  | 0,008  | 0,024  | 0,032  | 0,018  | 0,011 | 0,093  | 0,060 | 0,027 | 0,061   | 0,000  | 0,037   | 0,002  | 0,093  | 0,070 | 0,048 |       |
|     | N                   | 14     | 14     | 14     | 14     | 14     | 14     | 14    | 14      | 14     | 14     | 14       | 14       | 14     | 14     | 14     | 14     | 14     | 14    | 14     | 14    | 14    | 14      | 14     | 14      | 14     | 14     | 14    | 14    |       |
| P18 | Pearson Correlation | 0,370  | 0,387  | 0,186  | .599*  | 0,370  | 0,421  | 0,112 | -0,410  | 0,179  | 0,379  | -0,210   | 0,439    | -0,141 | .710** | -0,025 | -0,237 | 1,068* | 0,260 | -0,094 | 0,349 | .548* | -0,210  | 0,500  | .552*   | 0,084  | 0,459  | 0,90* | .590* |       |

UNIVERSITAS ISLAM NEGERI

ALAUDDIN  
MAKASSAR

|     |                     |        |        |       |        |        |        |        |          |        |        |          |        |        |        |       |        |        |        |        |        |       |       |         |        |       |        |       |        |        |       |       |       |       |       |       |       |    |
|-----|---------------------|--------|--------|-------|--------|--------|--------|--------|----------|--------|--------|----------|--------|--------|--------|-------|--------|--------|--------|--------|--------|-------|-------|---------|--------|-------|--------|-------|--------|--------|-------|-------|-------|-------|-------|-------|-------|----|
|     | Sig. (2-tailed)     | 0,193  | 0,171  | 0,052 | 0,024  | 0,019  | 0,013  | 0,070  | 0,014    | 0,054  | 0,018  | 0,047    | 0,011  | 0,063  | 0,000  | 0,093 | 0,041  | 0,018  | 0,003  | 0,037  | 0,074  | 0,022 | 0,004 | 0,047   | 1,000  | 0,004 | 0,077  | 0,009 | 0,002  | 0,006  | 0,009 | 0,002 | 0,006 | 0,002 |       |       |       |    |
|     | N                   | 14     | 14     | 14    | 14     | 14     | 14     | 14     | 14       | 14     | 14     | 14       | 14     | 14     | 14     | 14    | 14     | 14     | 14     | 14     | 14     | 14    | 14    | 14      | 14     | 14    | 14     | 14    | 14     | 14     | 14    | 14    | 14    | 14    | 14    | 14    | 14    |    |
| P19 | Pearson Correlation | .692** | .639*  | 0,002 | .726** | .559*  | 0,043  | .768** | -0,087** | .716** | .738** | -0,0573* | -0,011 | 0,0473 | -0,009 | .592* | -0,043 | .568*  | 1      | -0,037 | 0,024  | 0,019 | 0,047 | -0,006* | -0,010 | 0,041 | 0,011  | 0,032 | 0,022  | 0,051* |       |       |       |       |       |       |       |    |
|     | Sig. (2-tailed)     | 0,006  | 0,014  | 0,094 | 0,003  | 0,003  | 0,011  | 0,000  | 0,000    | 0,000  | 0,000  | 0,003    | 0,009  | 0,069  | 0,088  | 0,075 | 0,002  | 0,116  | 0,003  | 0,193  | 0,040  | 0,050 | 0,008 | 0,002   | 0,071  | 0,014 | 0,070  | 0,026 | 0,001  | 0,002  | 0,001 | 0,002 | 0,001 | 0,002 | 0,001 |       |       |    |
|     | N                   | 14     | 14     | 14    | 14     | 14     | 14     | 14     | 14       | 14     | 14     | 14       | 14     | 14     | 14     | 14    | 14     | 14     | 14     | 14     | 14     | 14    | 14    | 14      | 14     | 14    | 14     | 14    | 14     | 14     | 14    | 14    | 14    | 14    | 14    | 14    | 14    |    |
| P20 | Pearson Correlation | -0,383 | -0,031 | 0,021 | -0,081 | -0,011 | -0,007 | 0,050* | -0,000   | -0,035 | -0,012 | 0,026    | -0,010 | 0,006  | 0,023  | 0,010 | 0,011  | 0,002  | -0,037 | 1      | -0,011 | 0,033 | 0,032 | 0,013   | 0,000  | 0,024 | -0,012 | 0,004 | 0,000  | 0,013  | 0,004 | 0,000 | 0,000 | 0,000 | 0,000 | 0,000 |       |    |
|     | Sig. (2-tailed)     | 0,177  | 0,916  | 0,467 | 0,784  | 0,953  | 0,042  | 0,051  | 0,021    | 0,067  | 0,367  | 0,724    | 0,822  | 0,423  | 0,719  | 0,692 | 0,931  | 0,370  | 0,193  | 0,070  | 0,024  | 0,025 | 0,064 | 1,000   | 0,040  | 0,067 | 0,064  | 0,089 | 0,000  | 0,040  | 0,067 | 0,064 | 0,089 | 0,000 | 0,000 | 0,000 | 0,000 |    |
|     | N                   | 14     | 14     | 14    | 14     | 14     | 14     | 14     | 14       | 14     | 14     | 14       | 14     | 14     | 14     | 14    | 14     | 14     | 14     | 14     | 14     | 14    | 14    | 14      | 14     | 14    | 14     | 14    | 14     | 14     | 14    | 14    | 14    | 14    | 14    | 14    | 14    | 14 |
| P21 | Pearson Correlation | 0,186  | 0,032  | 0,001 | 0,035  | 0,036  | 0,029  | 0,029  | -0,007   | 0,035  | 0,044  | -0,076** | 0,018  | -0,008 | 0,031  | 0,016 | 0,031  | -0,015 | -0,009 | 0,024  | -0,011 | 1     | 0,020 | -0,023  | -0,008 | 0,027 | 0,018  | .603* | -0,027 | 0,003  | 0,006 | 0,000 | 0,000 | 0,000 | 0,000 | 0,000 |       |    |

|     |                     |        |         |        |        |        |        |       |         |          |        |        |         |       |        |        |         |       |        |        |       |        |        |        |        |       |        |         |        |
|-----|---------------------|--------|---------|--------|--------|--------|--------|-------|---------|----------|--------|--------|---------|-------|--------|--------|---------|-------|--------|--------|-------|--------|--------|--------|--------|-------|--------|---------|--------|
|     | Sig. (2-tailed)     | 0,524  | 0,231   | 0,974  | 0,213  | 0,206  | 0,300  | 0,310 | 0,789   | 0,218    | 0,112  | 0,008  | 0,053   | 0,076 | 0,028  | 0,057  | 0,281   | 0,064 | 0,074  | 0,040  | 0,070 | 0,487  | 0,041  | 0,077  | 0,033  | 0,053 | 0,022  | 0,034   | 0,014  |
|     | N                   | 14     | 14      | 14     | 14     | 14     | 14     | 14    | 14      | 14       | 14     | 14     | 14      | 14    | 14     | 14     | 14      | 14    | 14     | 14     | 14    | 14     | 14     | 14     | 14     | 14    | 14     | 14      | 14     |
| P22 | Pearson Correlation | 0,382  | 0,152   | .887** | 0,183  | 0,382  | .778** | 0,180 | -0,321  | 0,289    | 0,311  | -0,496 | 0,319   | 0,041 | .764** | -0,286 | -0,313  | 0,039 | 0,040  | 0,033  | 0,203 | 1,0265 | 0,009  | -0,025 | -0,198 | 0,058 | 0,046  | 0,058*  |        |
|     | Sig. (2-tailed)     | 0,177  | 0,604   | 0,000  | 0,053  | 0,017  | 0,000  | 0,053 | 0,026   | 0,031    | 0,027  | 0,007  | 0,027   | 0,086 | 0,000  | 0,021  | 0,032   | 0,277 | 0,222  | 0,050  | 0,024 | 0,048  | 0,360  | 0,075  | 0,037  | 0,049 | 0,084  | 0,009   | 0,003  |
|     | N                   | 14     | 14      | 14     | 14     | 14     | 14     | 14    | 14      | 14       | 14     | 14     | 14      | 14    | 14     | 14     | 14      | 14    | 14     | 14     | 14    | 14     | 14     | 14     | 14     | 14    | 14     | 14      | 14     |
| P23 | Pearson Correlation | 0,130  | 0,239   | 0,102  | 0,288  | 0,130  | 0,320  | 0,159 | -0,333* | 0,204    | 0,394  | 0,064  | 0,240   | 0,336 | 0,270  | -0,410 | -0,270  | 0,014 | 0,485  | 0,323  | 0,023 | 0,265  | 1,0198 | -0,019 | -0,024 | 0,175 | 0,015  | 0,079** | 0,302  |
|     | Sig. (2-tailed)     | 0,658  | 0,411   | 0,729  | 0,318  | 0,658  | 0,264  | 0,586 | 0,015   | 0,048    | 0,163  | 0,829  | 0,408   | 0,241 | 0,350  | 0,140  | 0,350   | 0,615 | 0,043  | 0,086  | 0,259 | 0,410  | 0,360  | 0,497  | 0,405  | 0,549 | 0,586  | 0,008   | 0,029  |
|     | N                   | 14     | 14      | 14     | 14     | 14     | 14     | 14    | 14      | 14       | 14     | 14     | 14      | 14    | 14     | 14     | 14      | 14    | 14     | 14     | 14    | 14     | 14     | 14     | 14     | 14    | 14     | 14      | 14     |
| P24 | Pearson Correlation | -0,386 | -0,577* | -0,114 | -0,257 | -0,506 | -0,174 | 0,051 | .545*   | -0,288** | -0,415 | 0,051  | -0,24** | 0,283 | 0,032  | 0,187  | -0,26** | .723* | -0,130 | -0,165 | 0,005 | -0,193 | 1,074* | .574*  | -0,277 | 0,429 | -0,056 | -0,025  | -0,027 |

UNIVERSITAS ISLAM NEGERI

ALAUDDIN  
MAKASSAR

|     |                     |       |        |        |       |        |        |        |       |        |        |        |        |         |       |        |        |         |       |        |        |       |       |        |        |        |       |        |        |       |
|-----|---------------------|-------|--------|--------|-------|--------|--------|--------|-------|--------|--------|--------|--------|---------|-------|--------|--------|---------|-------|--------|--------|-------|-------|--------|--------|--------|-------|--------|--------|-------|
|     | Sig. (2-tailed)     | 0,173 | 0,031  | 0,068  | 0,037 | 0,006  | 0,055  | 0,005  | 0,004 | 0,000  | 0,014  | 0,005  | 0,008  | 0,000   | 0,032 | 0,026  | 0,052  | 0,001   | 0,000 | 0,047  | 0,002  | 0,064 | 0,077 | 0,075  | 0,049  | 0,003  | 0,033 | 0,012  | 0,084  | 0,037 |
|     | N                   | 14    | 14     | 14     | 14    | 14     | 14     | 14     | 14    | 14     | 14     | 14     | 14     | 14      | 14    | 14     | 14     | 14      | 14    | 14     | 14     | 14    | 14    | 14     | 14     | 14     | 14    | 14     | 14     | 14    |
| P25 | Pearson Correlation | 0,000 | 0,000  | -0,039 | 0,034 | -0,012 | -0,000 | -0,000 | .638* | -0,000 | -0,018 | -0,000 | -0,000 | -0,000  | .547  | -0,025 | 0,000  | -0,000  | 0,000 | -0,027 | -0,000 | .574* | 1,000 | 0,040  | .739** | -0,032 | 0,010 | -0,000 | 0,100  |       |
|     | Sig. (2-tailed)     | 1,000 | 1,000  | 0,164  | 0,024 | 0,066  | 0,022  | 0,033  | 0,001 | 0,023  | 0,076  | 0,052  | 0,009  | 0,025   | 0,044 | 0,004  | 0,003  | 0,037   | 1,000 | 0,071  | 0,000  | 0,033 | 0,037 | 0,040  | 0,003  | 0,015  | 0,000 | 0,025  | 0,071  |       |
|     | N                   | 14    | 14     | 14     | 14    | 14     | 14     | 14     | 14    | 14     | 14     | 14     | 14     | 14      | 14    | 14     | 14     | 14      | 14    | 14     | 14     | 14    | 14    | 14     | 14     | 14     | 14    | 14     | 14     | 14    |
| P26 | Pearson Correlation | 0,436 | .662** | 0,014  | .629* | 0,043  | 0,001  | -0,000 | 0,013 | 0,034  | 0,025  | -0,034 | 0,045  | 0,022   | 0,045 | 0,027  | 0,000  | -0,082* | .552* | 0,041  | 0,024  | 0,018 | 0,019 | 0,017  | -0,000 | 0,040  | 1,000 | 0,040  | -0,000 | .566* |
|     | Sig. (2-tailed)     | 0,011 | 0,001  | 0,062  | 0,001 | 0,011  | 0,095  | 0,092  | 0,063 | 0,023  | 0,037  | 0,022  | 0,010  | 0,044   | 0,010 | 0,035  | 1,000  | 0,002   | 0,004 | 0,014  | 0,040  | 0,053 | 0,049 | 0,054  | 0,033  | 0,015  | 0,015 | 0,087  | 0,003  |       |
|     | N                   | 14    | 14     | 14     | 14    | 14     | 14     | 14     | 14    | 14     | 14     | 14     | 14     | 14      | 14    | 14     | 14     | 14      | 14    | 14     | 14     | 14    | 14    | 14     | 14     | 14     | 14    | 14     | 14     | 14    |
| P27 | Pearson Correlation | 0,006 | 0,016  | -0,013 | 0,027 | -0,005 | -0,001 | -0,000 | 0,024 | 0,007  | 0,001  | -0,036 | -0,009 | -0,021* | 0,010 | 0,026  | -0,000 | -0,000  | 0,008 | 0,011  | -0,000 | .603* | 0,005 | -0,000 | 0,042  | .739** | 0,040 | 1,000  | -0,033 | 0,231 |

UNIVERSITAS ISLAM NEGERI

ALAUDDIN  
MAKASSAR

|       |                     |      |      |      |      |      |      |      |       |      |      |       |      |      |      |      |      |       |      |      |      |      |      |       |      |      |      |      |      |      |
|-------|---------------------|------|------|------|------|------|------|------|-------|------|------|-------|------|------|------|------|------|-------|------|------|------|------|------|-------|------|------|------|------|------|------|
|       | Sig. (2-tailed)     | 0,82 | 0,57 | 0,65 | 0,34 | 0,86 | 0,95 | 0,61 | 0,40  | 0,79 | 0,96 | 0,19  | 0,75 | 0,01 | 0,72 | 0,37 | 0,47 | 0,93  | 0,77 | 0,70 | 0,67 | 0,02 | 0,84 | 0,58  | 0,12 | 0,00 | 0,15 |      | 0,24 | 0,42 |
|       | N                   | 14   | 14   | 14   | 14   | 14   | 14   | 14   | 14    | 14   | 14   | 14    | 14   | 14   | 14   | 14   | 14   | 14    | 14   | 14   | 14   | 14   | 14   | 14    | 14   | 14   | 14   | 14   | 14   | 14   |
| P28   | Pearson Correlation | 0,39 | 0,16 | 0,47 | 0,26 | 0,29 | .694 | 0,33 | -0,5  | 0,00 | .57  | 0,04  | 0,16 | 0,23 | 0,36 | -0,0 | 0,36 | 0,11  | 0,45 | 0,32 | 0,13 | 0,0  | 0,46 | .679  | -0,0 | -0,0 | -0,0 | -0,0 | 1    | 0,50 |
|       | Sig. (2-tailed)     | 0,16 | 0,57 | 0,08 | 0,36 | 0,30 | 0,00 | 0,24 | 0,03  | 1,00 | 0,03 | 0,88  | 0,57 | 0,41 | 0,19 | 0,32 | 0,19 | 0,70  | 0,09 | 0,26 | 0,64 | 0,34 | 0,09 | 0,00  | 0,84 | 0,25 | 0,87 | 0,24 | 0,06 |      |
|       | N                   | 14   | 14   | 14   | 14   | 14   | 14   | 14   | 14    | 14   | 14   | 14    | 14   | 14   | 14   | 14   | 14   | 14    | 14   | 14   | 14   | 14   | 14   | 14    | 14   | 14   | 14   | 14   | 14   |      |
| Total | Pearson Correlation | .820 | .719 | 0,45 | .858 | .796 | .747 | .586 | -0,36 | 0,44 | .845 | -0,51 | 0,42 | 0,18 | .763 | 0,12 | 0,43 | -0,20 | .651 | 0,04 | 0,41 | .558 | 0,30 | -0,25 | 0,10 | .66  | 0,23 | 0,50 | 1    |      |
|       | Sig. (2-tailed)     | 0,00 | 0,00 | 0,10 | 0,00 | 0,00 | 0,02 | 0,08 | 0,20  | 0,10 | 0,00 | 0,04  | 0,13 | 0,52 | 0,00 | 0,66 | 0,12 | 0,48  | 0,02 | 0,01 | 0,89 | 0,14 | 0,03 | 0,29  | 0,37 | 0,71 | 0,03 | 0,42 | 0,06 |      |
|       | N                   | 14   | 14   | 14   | 14   | 14   | 14   | 14   | 14    | 14   | 14   | 14    | 14   | 14   | 14   | 14   | 14   | 14    | 14   | 14   | 14   | 14   | 14   | 14    | 14   | 14   | 14   | 14   | 14   |      |

\*\* . Correlation is significant at the 0.01 level (2-tailed).

\* . Correlation is significant at the 0.05 level (2-tailed).



## Output Validasi Soal

### Correlations

|     |                     | P 1   | P 2   | P 3   | P4    | P 5   | P 6   | P 7   | P 8    | P 9   | P 10  | P 11   | P 12   | P 13  | P 14   | P 15  | P 16  | P 17   | P 18  | P 19   | P20   | P 21  | P 22   | P 23   | P 24   | P 25   | P 26  | P 27   | P 28  | P 29  | P 30   | T otal  |       |
|-----|---------------------|-------|-------|-------|-------|-------|-------|-------|--------|-------|-------|--------|--------|-------|--------|-------|-------|--------|-------|--------|-------|-------|--------|--------|--------|--------|-------|--------|-------|-------|--------|---------|-------|
| P 1 | Pearson Correlation | 1     | 0,458 | 0,420 | 0,452 | 0,345 | 0,284 | 0,289 | 0,548* | 0,320 | 0,458 | 0,50** | 0,167  | 0,041 | 0,228  | 0,025 | 0,011 | 0,059* | 0,465 | 0,66** | 0,452 | 0,028 | 0,603* | -0,043 | 0,043  | -0,025 | 0,258 | 0,548* | 0,59* | 0,289 | -0,039 | 0,682** |       |
|     | Sig. (2-tailed)     |       | 0,049 | 0,048 | 0,104 | 0,227 | 0,317 | 0,043 | 0,023  | 0,096 | 0,002 | 0,569  | 0,145  | 0,433 | 0,037  | 0,056 | 0,038 | 0,003  | 0,001 | 0,010  | 0,004 | 0,031 | 0,024  | 0,884  | 0,884  | 0,037  | 0,034 | 0,030  | 0,031 | 0,027 | 0,026  | 0,007   |       |
|     | N                   | 14    | 14    | 14    | 14    | 14    | 14    | 14    | 14     | 14    | 14    | 14     | 14     | 14    | 14     | 14    | 14    | 14     | 14    | 14     | 14    | 14    | 14     | 14     | 14     | 14     | 14    | 14     | 14    | 14    | 14     | 14      |       |
| P 2 | Pearson Correlation | 0,458 | 1     | 0,321 | 0,250 | 0,258 | 0,289 | 0,094 | 0,024  | 0,125 | 0,417 | 0,418  | 0,021  | 0,090 | 0,013  | 0,021 | 0,045 | 0,145  | 0,281 | 0,010  | 0,450 | 0,251 | 0,042  | 0,344  | -0,043 | -0,034 | 0,341 | 0,434  | 0,289 | 0,321 | 0,289  | 0,321   | 0,468 |
|     | Sig. (2-tailed)     | 0,099 |       | 0,236 | 0,373 | 0,317 | 0,075 | 0,408 | 0,670  | 0,138 | 0,088 | 0,134  | 0,033  | 0,075 | 0,022  | 0,056 | 0,033 | 0,011  | 0,037 | 0,031  | 0,006 | 0,010 | 0,022  | 0,088  | 0,022  | 0,022  | 0,011 | 0,022  | 0,031 | 0,027 | 0,026  | 0,026   | 0,009 |
|     | N                   | 14    | 14    | 14    | 14    | 14    | 14    | 14    | 14     | 14    | 14    | 14     | 14     | 14    | 14     | 14    | 14    | 14     | 14    | 14     | 14    | 14    | 14     | 14     | 14     | 14     | 14    | 14     | 14    | 14    | 14     | 14      | 14    |
| P 3 | Pearson Correlation | 0,240 | 0,032 | 1     | 0,531 | 0,372 | 0,277 | 0,437 | 0,073  | 0,030 | 0,320 | 0,320  | -0,049 | 0,439 | -0,024 | 0,020 | 0,057 | 0,277  | 0,531 | -0,014 | 0,207 | 0,145 | 0,207  | 0,372  | -0,022 | 0,207  | 0,420 | 0,277  | 0,277 | 0,277 | -0,070 | 0,477   |       |







|     |                     |       |       |        |        |        |        |        |        |        |        |        |        |        |        |        |         |         |        |        |         |        |         |        |        |        |         |        |        |         |          |    |
|-----|---------------------|-------|-------|--------|--------|--------|--------|--------|--------|--------|--------|--------|--------|--------|--------|--------|---------|---------|--------|--------|---------|--------|---------|--------|--------|--------|---------|--------|--------|---------|----------|----|
|     | d)                  | 2     | 8     | 4      | 6      | 4      | 3      | 1      | 5      | 8      | 8      |        | 0      | 3      | 6      | 8      | 8       | 8       | 2      | 1      | 6       | 0      | 4       | 4      | 4      | 8      | 8       | 5      | 8      | 7       | 8        | 2  |
|     | N                   | 14    | 14    | 14     | 14     | 14     | 14     | 14     | 14     | 14     | 14     | 14     | 14     | 14     | 14     | 14     | 14      | 14      | 14     | 14     | 14      | 14     | 14      | 14     | 14     | 14     | 14      | 14     | 14     | 14      | 14       | 14 |
| P12 | Pearson Correlation | 0,167 | 0,041 | 0,032  | .603*  | 0,043  | .861** | 0,0289 | 0,0291 | 0,0204 | .708** | 0,1125 | 1      | 0,0228 | 0,0415 | 0,0258 | 0,0445* | .645*   | 0,0250 | .603*  | -0,0289 | 0,0452 | 0,0344  | .559*  | 0,0258 | 0,0342 | -0,0289 | 0,0342 | 0,0289 | 0,0328  | 0,0385** |    |
|     | Sig. (2-tailed)     | 0,569 | 0,136 | 0,022  | 0,000  | 0,008  | 0,000  | 0,007  | 0,005  | 0,004  | 0,000  | 0,000  | 0,000  | 0,000  | 0,000  | 0,000  | 0,000   | 0,000   | 0,000  | 0,000  | 0,000   | 0,000  | 0,000   | 0,000  | 0,000  | 0,000  | 0,000   | 0,000  | 0,000  | 0,000   | 0,000    |    |
|     | N                   | 14    | 14    | 14     | 14     | 14     | 14     | 14     | 14     | 14     | 14     | 14     | 14     | 14     | 14     | 14     | 14      | 14      | 14     | 14     | 14      | 14     | 14      | 14     | 14     | 14     | 14      | 14     | 14     | 14      | 14       | 14 |
| P13 | Pearson Correlation | 0,418 | 0,023 | -0,005 | -0,041 | -0,014 | 0,0316 | 0,0045 | 0,0039 | 0,0228 | 0,0228 | 0,0228 | 0,105  | 0,007  | 0,009  | 0,009  | -0,051  | -0,0315 | 0,0056 | 0,0344 | 0,0189  | 0,009  | -0,0189 | -0,009 | 0,0519 | 0,009  | 0,0519  | 0,0316 | 0,0075 | 0,0145  | 0,0435   |    |
|     | Sig. (2-tailed)     | 0,145 | 0,433 | 0,085  | 0,063  | 0,027  | 0,008  | 0,001  | 0,006  | 0,001  | 0,003  | 0,003  | 0,000  | 0,000  | 0,000  | 0,000  | 0,000   | 0,000   | 0,000  | 0,000  | 0,000   | 0,000  | 0,000   | 0,000  | 0,000  | 0,000  | 0,000   | 0,000  | 0,000  | 0,000   | 0,000    |    |
|     | N                   | 14    | 14    | 14     | 14     | 14     | 14     | 14     | 14     | 14     | 14     | 14     | 14     | 14     | 14     | 14     | 14      | 14      | 14     | 14     | 14      | 14     | 14      | 14     | 14     | 14     | 14      | 14     | 14     | 14      | 14       | 14 |
| P14 | Pearson Correlation | 0,228 | 0,091 | 0,043  | .826** | 0,041  | 0,0519 | -0,000 | 0,0075 | 0,0141 | 0,0091 | 0,0411 | 0,0411 | 0,0411 | 0,0411 | 0,0411 | 0,0411  | 0,0411  | 0,0411 | .826** | 0,000   | -0,005 | 0,0471  | 0,0519 | 0,0471 | 0,0471 | -0,0471 | 0,0471 | .632*  | -0,0175 | .611*    |    |



|     |                     |        |        |       |       |       |       |       |       |       |       |       |        |        |        |       |       |       |       |        |       |       |       |        |       |       |       |       |        |        |       |
|-----|---------------------|--------|--------|-------|-------|-------|-------|-------|-------|-------|-------|-------|--------|--------|--------|-------|-------|-------|-------|--------|-------|-------|-------|--------|-------|-------|-------|-------|--------|--------|-------|
|     | on                  |        |        | 7     |       | 7     |       |       | 1     | 2     |       |       | 9      | 4      | 8      |       | 6     |       | 9     |        |       | 7     |       | 1      |       | 7     |       |       |        |        |       |
|     | Sig. (2-tailed)     | 0,038  | 0,013  | 0,048 | 0,016 | 0,008 | 0,003 | 0,010 | 0,006 | 0,001 | 0,022 | 0,022 | 0,001  | 0,000  | 0,063  | 0,043 | 0,009 | 0,010 | 0,016 | 0,006  | 0,000 | 0,018 | 0,040 | 0,008  | 0,018 | 0,000 | 0,010 | 0,004 | 0,000  |        |       |
|     | N                   | 14     | 14     | 14    | 14    | 14    | 14    | 14    | 14    | 14    | 14    | 14    | 14     | 14     | 14     | 14    | 14    | 14    | 14    | 14     | 14    | 14    | 14    | 14     | 14    | 14    | 14    | 14    | 14     |        |       |
| P18 | Pearson Correlation | 0,452  | -0,011 | 0,053 | .576* | 0,038 | 0,033 | 0,052 | 0,044 | 0,010 | .603* | .603* | 0,025  | -0,001 | 0,044  | 0,000 | 0,002 | 0,052 | .576* | -0,001 | 0,027 | 0,002 | 0,033 | -0,000 | 0,038 | 0,002 | 0,017 | 0,000 | -0,053 |        |       |
|     | Sig. (2-tailed)     | 0,010  | 0,073  | 0,005 | 0,001 | 0,006 | 0,023 | 0,005 | 0,008 | 0,001 | 0,002 | 0,002 | 0,038  | 0,006  | 0,005  | 0,005 | 0,003 | 0,009 | 0,003 | 0,005  | 0,034 | 0,093 | 0,023 | 0,009  | 0,016 | 0,008 | 0,093 | 0,055 | 0,006  | 0,005  |       |
|     | N                   | 14     | 14     | 14    | 14    | 14    | 14    | 14    | 14    | 14    | 14    | 14    | 14     | 14     | 14     | 14    | 14    | 14    | 14    | 14     | 14    | 14    | 14    | 14     | 14    | 14    | 14    | 14    | 14     | 14     |       |
| P19 | Pearson Correlation | .866** | 0,028  | 0,022 | 0,052 | 0,044 | 0,014 | 0,042 | 0,032 | 0,028 | .577* | .577* | 0,000  | 0,001  | 0,031  | 0,000 | 0,044 | 0,052 | 0,022 | 0,042  | 0,014 | 0,014 | 0,000 | 0,044  | 0,044 | 0,034 | 0,042 | 0,042 | 0,000  | .666** |       |
|     | Sig. (2-tailed)     | 0,000  | 0,003  | 0,003 | 0,005 | 0,001 | 0,012 | 0,006 | 0,007 | 0,003 | 0,001 | 0,001 | 0,000  | 0,001  | 0,007  | 0,001 | 0,001 | 0,005 | 0,005 | 0,002  | 0,005 | 0,001 | 0,001 | 0,001  | 0,006 | 0,010 | 0,001 | 0,010 | 0,012  | 0,003  | 0,000 |
|     | N                   | 14     | 14     | 14    | 14    | 14    | 14    | 14    | 14    | 14    | 14    | 14    | 14     | 14     | 14     | 14    | 14    | 14    | 14    | 14     | 14    | 14    | 14    | 14     | 14    | 14    | 14    | 14    | 14     | 14     | 14    |
| P2  | Pearson             | 0,45   | 0,02   | 0,05  | 1,00  | 0,03  | .701  | 0,017 | 0,001 | 0,001 | .603  | .603  | -0,000 | .826   | -0,001 | 0,038 | .507  | 0,052 | 1,00  | -0,000 | 0,027 | 0,038 | .701  | 0,003  | 0,038 | 0,000 | 0,038 | 0,052 | 0,000  | -0,066 |       |









|       |                     |        |       |        |        |        |       |        |       |        |        |        |       |        |       |       |        |        |        |        |        |        |        |       |        |        |       |        |        |        |        |    |
|-------|---------------------|--------|-------|--------|--------|--------|-------|--------|-------|--------|--------|--------|-------|--------|-------|-------|--------|--------|--------|--------|--------|--------|--------|-------|--------|--------|-------|--------|--------|--------|--------|----|
|       | d)                  | 8      | 8     | 8      | 9      | 1      | 9     | 1      | 0     | 0      | 8      | 8      | 8     | 7      | 9     | 0     | 3      | 6      | 0      | 9      | 9      | 1      | 8      | 3     | 0      | 1      | 3     | 9      |        | 2      | 0      | 4  |
|       | N                   | 14     | 14    | 14     | 14     | 14     | 14    | 14     | 14    | 14     | 14     | 14     | 14    | 14     | 14    | 14    | 14     | 14     | 14     | 14     | 14     | 14     | 14     | 14    | 14     | 14     | 14    | 14     | 14     | 14     | 14     | 14 |
| P29   | Pearson Correlation | 0,289  | 0,089 | 0,077  | 0,052  | 0,044  | 0,042 | -0,039 | 0,027 | 0,028  | 0,028  | 0,031  | 0,032 | 0,032  | 0,032 | 0,032 | 0,032  | 0,032  | 0,032  | 0,032  | 0,032  | 0,032  | 0,032  | 0,032 | 0,032  | 0,032  | 0,032 | 0,032  | 0,032  | 0,032  | 0,032  |    |
|       | Sig. (2-tailed)     | 0,317  | 0,317 | 0,317  | 0,051  | 0,061  | 0,062 | 0,231  | 0,231 | 0,231  | 0,231  | 0,231  | 0,231 | 0,231  | 0,231 | 0,231 | 0,231  | 0,231  | 0,231  | 0,231  | 0,231  | 0,231  | 0,231  | 0,231 | 0,231  | 0,231  | 0,231 | 0,231  | 0,231  | 0,231  | 0,231  |    |
|       | N                   | 14     | 14    | 14     | 14     | 14     | 14    | 14     | 14    | 14     | 14     | 14     | 14    | 14     | 14    | 14    | 14     | 14     | 14     | 14     | 14     | 14     | 14     | 14    | 14     | 14     | 14    | 14     | 14     | 14     | 14     | 14 |
| P30   | Pearson Correlation | -0,032 | 0,032 | -0,032 | -0,032 | -0,032 | 0,032 | -0,032 | 0,032 | -0,032 | -0,032 | 0,032  | 0,032 | -0,032 | 0,032 | 0,032 | -0,032 | -0,032 | -0,032 | 0,032  | 0,032  | -0,032 | -0,032 | 0,032 | -0,032 | -0,032 | 0,032 | -0,032 | -0,032 | 0,032  | -0,032 |    |
|       | Sig. (2-tailed)     | 0,264  | 0,264 | 0,264  | 0,264  | 0,264  | 0,264 | 0,264  | 0,264 | 0,264  | 0,264  | 0,264  | 0,264 | 0,264  | 0,264 | 0,264 | 0,264  | 0,264  | 0,264  | 0,264  | 0,264  | 0,264  | 0,264  | 0,264 | 0,264  | 0,264  | 0,264 | 0,264  | 0,264  | 0,264  | 0,264  |    |
|       | N                   | 14     | 14    | 14     | 14     | 14     | 14    | 14     | 14    | 14     | 14     | 14     | 14    | 14     | 14    | 14    | 14     | 14     | 14     | 14     | 14     | 14     | 14     | 14    | 14     | 14     | 14    | 14     | 14     | 14     | 14     | 14 |
| Total | Pearson Correlation | .682** | 0,046 | 0,047  | .766** | 0,043  | .537* | 0,025  | 0,024 | .707** | 0,051  | .685** | 0,043 | .611*  | 0,011 | 0,011 | .759** | 0,035  | .666** | .766** | -0,064 | .621*  | 0,044  | 0,051 | 0,020  | .669** | 0,032 | .714** | .687** | -0,060 | 1      |    |

|                            |               |              |              |               |              |               |               |              |              |               |               |               |              |               |              |              |               |              |               |               |              |               |               |               |              |               |              |               |               |               |               |        |
|----------------------------|---------------|--------------|--------------|---------------|--------------|---------------|---------------|--------------|--------------|---------------|---------------|---------------|--------------|---------------|--------------|--------------|---------------|--------------|---------------|---------------|--------------|---------------|---------------|---------------|--------------|---------------|--------------|---------------|---------------|---------------|---------------|--------|
| Sig.<br>(2-<br>taile<br>d) | 0,<br>00<br>7 | 0,<br>0<br>9 | 0,<br>0<br>8 | 0,<br>00<br>1 | 0,<br>2<br>8 | 0,<br>00<br>2 | 0,<br>04<br>8 | 0,<br>3<br>8 | 0,<br>1<br>8 | 0,<br>00<br>5 | 0,<br>06<br>2 | 0,<br>00<br>7 | 0,<br>1<br>2 | 0,<br>02<br>0 | 0,<br>5<br>8 | 0,<br>5<br>3 | 0,<br>00<br>2 | 0,<br>0<br>5 | 0,<br>00<br>9 | 0,<br>00<br>1 | 0,<br>8<br>2 | 0,<br>01<br>8 | 0,<br>11<br>1 | 0,<br>05<br>7 | 0,<br>9<br>3 | 0,<br>00<br>9 | 0,<br>2<br>5 | 0,<br>00<br>4 | 0,<br>00<br>7 | 0,<br>00<br>2 | 0,<br>00<br>4 |        |
| N                          | 14            | 1<br>4       | 1<br>4       | 14            | 1<br>4       | 14            | 14            | 1<br>4       | 1<br>4       | 14            | 14            | 14            | 1<br>4       | 14            | 1<br>4       | 1<br>4       | 14            | 1<br>4       | 14            | 14            | 1<br>4       | 14            | 14            | 14            | 1<br>4       | 14            | 1<br>4       | 14            | 14            | 1<br>4        | 14            | 1<br>4 |

\*. Correlation is significant at the 0.05 level (2-tailed).

\*\*. Correlation is significant at the 0.01 level (2-tailed).

### Output Reliabilitas Angket


#### Case Processing Summary

| Cases | Valid                 | N  | %     |
|-------|-----------------------|----|-------|
|       | Valid                 | 14 | 100,0 |
|       | Excluded <sup>a</sup> | 0  | 0,0   |
|       | Total                 | 14 | 100,0 |

a. Listwise deletion based on all variables in the procedure.

#### Reliability Statistics

| Cronbach's Alpha | N of Items |
|------------------|------------|
| 0,775            | 28         |



## Output Reliabilitas Soal


### Case Processing Summary

|       |                       | N  | %     |
|-------|-----------------------|----|-------|
| Cases | Valid                 | 14 | 100,0 |
|       | Excluded <sup>a</sup> | 0  | 0,0   |
|       | Total                 | 14 | 100,0 |

a. Listwise deletion based on all variables in the procedure.

### Reliability Statistics

| Cronbach's Alpha | N of Items |
|------------------|------------|
| 0,889            | 30         |



**ANGKET RESPON SISWA TERKAIT MINAT BELAJAR SISWA  
MTS SALOBONGKO**

---

Nama Siswa : .....

Mata Pelajaran : .....

Kelas/Semester : .....

Hari/tanggal : .....

**Petunjuk:**

1. Pada angket ini terdapat 14 pernyataan. Pertimbangkan baik-baik setiap pernyataan dalam kaitannya dengan materi pembelajaran yang baru selesai kamu pelajari, dan tentukan kebenarannya.
2. Berilah jawaban yang benar sesuai dengan pilihanmu.
3. Pertimbangkan setiap pernyataan secara terpisah dan tentukan kebenarannya. Jawabanmu jangan dipengaruhi oleh jawaban terhadap pernyataan lain.
4. Catat responmu pada lembar jawaban yang tersedia, dan ikuti petunjuk-petunjuk lain yang mungkin diberikan berkaitan dengan lembar jawaban.

Keterangan Pilihan jawaban:

1 = sangat tidak setuju

2 = tidak setuju

3 = setuju

4 = sangat setuju

Pertanyaan:

| No | Pernyataan  | 1 | 2 | 3 | 3 |
|----|---|---|---|---|---|
| 1  | Saya merasa senang dengan mata pelajaran bahasa Arab  |   |   |   |   |
| 2  | Saya hadir ketika mata pelajaran bahasa Arab diajarkan  |   |   |   |   |
| 3  | Saya tidak merasa bosan dalam mempelajari mata pelajaran bahasa Arab                                    |   |   |   |   |
| 4  | Saya mendengarkan dengan baik penjelasan guru mata pelajaran bahasa Arab                                |   |   |   |   |
| 5  | Saya membaca buku pelajaran bahasa Arab ketika ada waktu senggang                                       |   |   |   |   |
| 6  | Saya mencatat materi bahasa Arab yang dianggap penting yang dijelaskan guru di kelas                    |   |   |   |   |
| 7  | Saya aktif bertanya bila terdapat materi bahasa Arab yang sulit dimengerti                              |   |   |   |   |
| 8  | Saya menjawab pertanyaan yang diberikan guru mata pelajaran bahasa Arab ketika pembelajaran berlangsung |   |   |   |   |
| 9  | Saya konsultasi kepada guru, orang tua, teman jika mengalami kesulitan dalam belajar bahasa Arab        |   |   |   |   |
| 10 | Saya mengikuti pelajaran bahasa Arab dengan penuh perhatian   |   |   |   |   |
| 11 | Saya mencoba mempelajari dengan teliti ketika ada materi yang tidak dimengerti                          |   |   |   |   |
| 12 | Saya kurang suka membaca buku pelajaran bahasa Arab karena isisnya kurang menarik                       |   |   |   |   |
| 13 | Saya membaca buku pelajaran bahasa arab sebelum pembelajaran dimulai                                    |   |   |   |   |

**UPTD PENDIDIKAN KECAMATAN LUWU UTARA  
MTs SALOBONGKO**

---

Nama:  
Kelas:

Hari/Tanggal:  
Semester:

Berilah tanda silang (x) pada huruf a,b,c, dan d pada jawaban yang benar

١. فِي أَيِّ سَاعَةٍ تَذْهَبُ إِلَى الْمَدْرَسَةِ ؟ ٦:٣٠ .  
أ. السَّادِسَةَ وَالرُّبْعَ  
ب. السَّادِسَةَ إِلَّا الرَّبْعَ  
ج. السَّادِسَةَ إِلَّا النِّصْفَ  
د. السَّادِسَةَ وَالنِّصْفَ
2. Kata Kerja Masa Lampau/ Masa Lalu disebut .....
- a. Fiil Mudhari      b. Fiil Nahi      c. Fiil Mar      d. Fiil Madhi
3. Kata Kerja dalam Bahasa Indonesia disebut .....
- a. Isim      b. Dhomir      c. Khobar      d. Fiil
٤. ... تَطَالُعُ الدُّرُوسِ ؟ فِي السَّاعَةِ الثَّامِنَةِ  
أ. فِي أَيِّ سَاعَةٍ  
ب. كَمِ السَّاعَةِ الْآنَ  
ج. كَمِ السَّاعَةِ  
د. كَمِ سَاعَةٍ
5. Kalimat jumlah fi'liyyah diawali dengan .....
- a. Isim      b. Dhomir      c. Fiil      d. Nama Orang
6. "Saya ke sekolah pukul 7 Pagi". Bahasa Arab yang tepat adalah....
- أ. أَنَا إِلَى الْمَدْرَسَةِ فِي السَّاعَةِ السَّابِعَةِ صَبَاحًا  
ب. أَنَا إِلَى الْمَدْرَسَةِ فِي السَّاعَةِ السَّابِعَةِ مَسَاءً  
ج. أَنَا إِلَى الْمَدْرَسَةِ فِي السَّاعَةِ السَّابِعَةِ لَيْلًا  
د. أَنَا إِلَى الْمَدْرَسَةِ فِي السَّاعَةِ التَّاسِعَةِ صَبَاحًا
٧. سَأَذْهَبُ إِلَى السُّوقِ فِي السَّاعَةِ السَّابِعَةِ وَثَلَاثَ عَشْرَةَ دَقِيقَةً
- Arti dari kalimat yang bergaris bawah adalah .....
- a. Pukul 7:13      b. Pukul 9:13      c. Pukul 6:47      d. Pukul 7:47
٨. فَطْمَةٌ تَعْمَلُ الْوَاجِبَ الْمَنْزِلِيَّ. الْمُبْتَدَأُ مِنْ هَذِهِ الْجُمْلَةِ هُوَ ...  
أ. فَطْمَةٌ      ب. تَعْمَلُ      ج. الْوَاجِبَ      د. الْمَنْزِلِيَّ
٩. رَتْنَا ... الْوَاجِبَ الْمَنْزِلِيَّ فِي عُرْفَةِ الْمَذَاكِرَةِ  
أ. تَعْمَلُ      ب. تَعْمَلِينَ      ج. يَعْمَلُ      د. نَعْمَلُ
10. "Pak Guru di kelas Pukul 6:00". Bahasa Arab yang tepat adalah....
- أ. الْأَسْتَاذُ فِي الْفَصْلِ السَّاعَةِ  
ب. الْأَسْتَاذُ فِي الْمَسْجِدِ السَّاعَةِ  
ج. الْأَسْتَاذُ فِي الْمَسْجِدِ السَّاعَةِ  
د. السَّادِسَةَ



ب. الأَسْتَاذُ فِي الْمَدْرَسَةِ السَّاعَةُ السَّادِسَةُ  
د. الأَسْتَاذُ فِي الْحَمَّامِ السَّاعَةُ السَّادِسَةُ

11. Bahasa Arab dari “Jam berapa sekarang?” adalah....

أ. كَمْ السَّاعَةُ الْآنَ؟  
ب. مِنْ أَيْنَ أَنْتَ؟  
ج. مَا اسْمُكَ؟  
د. الْآنَ السَّاعَةُ كَمْ؟

١٢. الْجُمْلَةُ الْفِعْلِيَّةُ مِنَ الْجُمْلِ الْآتِيَةِ هِيَ ...

أ. يَعْمَلُ أَفْنَدِي الْوَاجِبَ الْمَنْزِلِيَّ فِي غُرْفَةِ الْمَذَاكِرَةِ  
ب. هَوَايَةُ أُمِّي الطَّبْخُ  
ج. هُوَ يُطَالِعُ الدُّرُوسَ فِي الثَّامِنَةِ  
د. أُمِّي تُحِبُّ الْقِرَاءَةَ

13. “Pukul 09:45 saya di kamar mandi”. Bahasa Arab yang tepat adalah....

أ. السَّاعَةُ الْعَاشِرَةُ إِلَّا الرَّبْعُ أَنَا فِي الْحَمَّامِ  
ب. السَّاعَةُ الْعَاشِرَةُ وَالرَّبْعُ أَنَا فِي الْحَمَّامِ  
ج. السَّاعَةُ الْعَاشِرَةُ إِلَّا النِّصْفُ أَنَا فِي الْحَمَّامِ  
د. السَّاعَةُ الْعَاشِرَةُ وَالنِّصْفُ أَنَا فِي الْحَمَّامِ

14. Jam berapakah sekarang?



أ. السَّاعَةُ الْعَاشِرَةُ وَالرَّبْعُ  
ب. السَّاعَةُ الْعَاشِرَةُ وَالنِّصْفُ  
ج. السَّاعَةُ الْعَاشِرَةُ إِلَّا الرَّبْعُ  
د. السَّاعَةُ الْعَاشِرَةُ إِلَّا النِّصْفُ

UNIVERSITAS ISLAM NEGERI  
ALAUDDIN  
MAKASSAR

### Hasil Angket Minat Belajar Kelas Kontrol

| Nama            | K   | Item |   |   |   |   |   |    |    |    |    |    |    |    | Total |
|-----------------|-----|------|---|---|---|---|---|----|----|----|----|----|----|----|-------|
|                 |     | 1    | 2 | 4 | 5 | 6 | 7 | 10 | 11 | 14 | 18 | 19 | 21 | 26 |       |
| Aszahra         | S1  | 3    | 4 | 3 | 3 | 2 | 4 | 4  | 3  | 4  | 3  | 3  | 2  | 3  | 41    |
| Alya Putri      | S2  | 3    | 3 | 3 | 3 | 3 | 3 | 4  | 4  | 4  | 4  | 4  | 3  | 3  | 44    |
| Uswatun Hasanah | S3  | 4    | 3 | 4 | 4 | 3 | 4 | 3  | 4  | 3  | 4  | 4  | 1  | 3  | 44    |
| Djeim Wiatmaja  | S4  | 3    | 3 | 4 | 3 | 3 | 3 | 3  | 3  | 4  | 3  | 4  | 3  | 3  | 42    |
| Ija Wahyuni     | S5  | 3    | 3 | 3 | 3 | 3 | 3 | 3  | 3  | 4  | 3  | 3  | 2  | 3  | 39    |
| Nabila          | S6  | 3    | 3 | 3 | 3 | 3 | 4 | 4  | 3  | 3  | 4  | 3  | 2  | 3  | 41    |
| Nur Asifa       | S7  | 3    | 4 | 3 | 3 | 2 | 4 | 3  | 4  | 3  | 3  | 4  | 2  | 3  | 41    |
| Muh Tharfil     | S8  | 3    | 3 | 3 | 3 | 3 | 3 | 3  | 3  | 3  | 3  | 3  | 2  | 2  | 37    |
| Adillah M       | S9  | 4    | 3 | 4 | 4 | 3 | 4 | 3  | 3  | 4  | 4  | 4  | 1  | 3  | 44    |
| Alif            | S10 | 3    | 3 | 4 | 3 | 2 | 1 | 2  | 4  | 3  | 4  | 2  | 1  | 4  | 36    |
| Pardi           | S11 | 3    | 3 | 3 | 3 | 3 | 3 | 3  | 3  | 3  | 3  | 3  | 2  | 2  | 37    |
| Sahrul          | S12 | 3    | 3 | 3 | 3 | 3 | 3 | 3  | 3  | 3  | 3  | 3  | 2  | 2  | 37    |
| Akiva           | S13 | 4    | 4 | 4 | 4 | 3 | 4 | 4  | 3  | 3  | 2  | 3  | 2  | 3  | 43    |
| Hijra           | S14 | 4    | 4 | 4 | 3 | 3 | 4 | 4  | 3  | 3  | 4  | 4  | 1  | 3  | 44    |
| Ayu Pratiwi     | S15 | 4    | 4 | 3 | 4 | 3 | 3 | 3  | 3  | 3  | 3  | 3  | 1  | 3  | 40    |

### Hasil Angket Minat Belajar Kelas Kontrol

| Nama         | K   | Item |   |   |   |   |   |    |    |    |    |    |    |    | Total |
|--------------|-----|------|---|---|---|---|---|----|----|----|----|----|----|----|-------|
|              |     | 1    | 2 | 4 | 5 | 6 | 7 | 10 | 11 | 14 | 18 | 19 | 21 | 26 |       |
| Muh. Raehan  | S1  | 3    | 4 | 4 | 3 | 3 | 3 | 3  | 3  | 2  | 3  | 4  | 2  | 4  | 41    |
| Adil         | S2  | 2    | 3 | 4 | 3 | 4 | 2 | 4  | 4  | 3  | 3  | 2  | 4  | 3  | 41    |
| Silmi        | S3  | 3    | 4 | 4 | 4 | 3 | 3 | 4  | 3  | 4  | 4  | 3  | 2  | 3  | 44    |
| Cinta Aurel  | S4  | 3    | 3 | 4 | 3 | 3 | 3 | 4  | 3  | 3  | 3  | 3  | 4  | 3  | 42    |
| Lipsa        | S5  | 4    | 4 | 4 | 4 | 3 | 3 | 3  | 2  | 4  | 3  | 3  | 3  | 4  | 44    |
| Nurnaila     | S6  | 3    | 3 | 3 | 3 | 3 | 3 | 4  | 3  | 3  | 3  | 3  | 2  | 3  | 39    |
| Bulqia Wahda | S7  | 4    | 4 | 4 | 3 | 3 | 3 | 2  | 3  | 4  | 3  | 4  | 3  | 4  | 44    |
| Aisah        | S8  | 3    | 4 | 3 | 3 | 3 | 3 | 3  | 3  | 2  | 4  | 3  | 2  | 4  | 40    |
| Aura Kasih   | S9  | 3    | 4 | 3 | 4 | 3 | 4 | 3  | 4  | 3  | 3  | 3  | 2  | 3  | 42    |
| Ayu Anggari  | S10 | 3    | 4 | 3 | 4 | 3 | 4 | 4  | 3  | 3  | 3  | 3  | 1  | 3  | 41    |
| Muh. Rasul   | S11 | 3    | 4 | 3 | 4 | 2 | 4 | 4  | 3  | 1  | 3  | 4  | 2  | 3  | 40    |
| Muh. Saril   | S12 | 3    | 3 | 2 | 3 | 4 | 3 | 2  | 4  | 3  | 4  | 4  | 2  | 3  | 40    |
| Putri        | S13 | 3    | 3 | 3 | 3 | 3 | 3 | 3  | 3  | 3  | 3  | 3  | 2  | 3  | 38    |

|             |    |   |   |   |   |   |   |   |   |   |   |   |   |   |   |    |
|-------------|----|---|---|---|---|---|---|---|---|---|---|---|---|---|---|----|
| Hakil       | S1 | 4 | 3 | 4 | 3 | 4 | 3 | 4 | 3 | 4 | 3 | 2 | 3 | 2 | 1 | 39 |
| Muh. Rahlil | S1 | 5 | 3 | 2 | 4 | 3 | 3 | 3 | 3 | 4 | 3 | 3 | 3 | 3 | 4 | 41 |

### Hasil Pretest Kelas Kontrol

| Nama            | K   | Item |   |   |   |    |    |    |    |    |    |    |    |    |    | T |
|-----------------|-----|------|---|---|---|----|----|----|----|----|----|----|----|----|----|---|
|                 |     | 1    | 4 | 6 | 7 | 10 | 12 | 14 | 17 | 19 | 20 | 22 | 26 | 28 | 29 |   |
| Aszahra         | S1  | 0    | 1 | 1 | 0 | 0  | 0  | 1  | 1  | 0  | 0  | 0  | 0  | 1  | 1  | 6 |
| Alya Putri      | S2  | 0    | 0 | 1 | 0 | 1  | 1  | 1  | 1  | 0  | 1  | 1  | 0  | 0  | 0  | 7 |
| Uswatun Hasanah | S3  | 1    | 0 | 0 | 0 | 0  | 1  | 1  | 1  | 0  | 1  | 0  | 1  | 1  | 1  | 8 |
| Djeim Wiatmaja  | S4  | 1    | 1 | 0 | 0 | 0  | 0  | 0  | 0  | 1  | 1  | 0  | 0  | 0  | 0  | 4 |
| Ija Wahyuni     | S5  | 0    | 1 | 1 | 0 | 0  | 0  | 1  | 0  | 0  | 1  | 0  | 1  | 0  | 1  | 6 |
| Nabila          | S6  | 0    | 1 | 0 | 0 | 0  | 0  | 1  | 0  | 1  | 0  | 0  | 1  | 0  | 1  | 5 |
| Nur Asifa       | S7  | 0    | 0 | 1 | 0 | 0  | 1  | 1  | 0  | 0  | 1  | 0  | 0  | 1  | 1  | 6 |
| Muh Tharfil     | S8  | 0    | 1 | 1 | 0 | 1  | 1  | 1  | 0  | 0  | 1  | 0  | 0  | 0  | 0  | 6 |
| Adillah M       | S9  | 1    | 1 | 1 | 0 | 1  | 0  | 1  | 0  | 0  | 1  | 0  | 0  | 1  | 1  | 8 |
| Alif            | S10 | 1    | 0 | 0 | 1 | 0  | 0  | 0  | 0  | 0  | 0  | 1  | 1  | 0  | 0  | 4 |
| Pardi           | S11 | 0    | 1 | 1 | 0 | 1  | 1  | 1  | 0  | 0  | 1  | 0  | 0  | 0  | 0  | 6 |
| Sahrul          | S12 | 1    | 1 | 0 | 0 | 0  | 0  | 1  | 0  | 1  | 1  | 0  | 0  | 0  | 0  | 5 |
| Akiva           | S13 | 1    | 1 | 0 | 0 | 1  | 1  | 0  | 1  | 0  | 0  | 0  | 0  | 1  | 1  | 7 |
| Hijra           | S14 | 0    | 1 | 1 | 1 | 1  | 1  | 1  | 0  | 0  | 1  | 0  | 1  | 0  | 1  | 9 |
| Ayu Pratiwi     | S15 | 0    | 0 | 1 | 1 | 0  | 1  | 0  | 1  | 1  | 1  | 1  | 0  | 0  | 0  | 7 |

### Hasil Posttest Kelas Kontrol

| Nama            | K   | Item |   |   |   |    |    |    |    |    |    |    |    |    |    | T  |
|-----------------|-----|------|---|---|---|----|----|----|----|----|----|----|----|----|----|----|
|                 |     | 1    | 4 | 6 | 7 | 10 | 12 | 14 | 17 | 19 | 20 | 22 | 26 | 28 | 29 |    |
| Aszahra         | S1  | 0    | 1 | 1 | 1 | 0  | 1  | 1  | 1  | 0  | 1  | 0  | 0  | 1  | 1  | 9  |
| Alya Putri      | S2  | 0    | 0 | 1 | 0 | 1  | 1  | 1  | 1  | 0  | 1  | 1  | 0  | 1  | 0  | 8  |
| Uswatun Hasanah | S3  | 1    | 1 | 1 | 0 | 1  | 1  | 1  | 1  | 1  | 1  | 0  | 1  | 1  | 1  | 12 |
| Djeim Wiatmaja  | S4  | 1    | 1 | 0 | 0 | 0  | 0  | 1  | 0  | 1  | 1  | 0  | 0  | 0  | 0  | 5  |
| Ija Wahyuni     | S5  | 0    | 1 | 1 | 0 | 0  | 0  | 1  | 0  | 1  | 1  | 0  | 1  | 0  | 1  | 7  |
| Nabila          | S6  | 0    | 1 | 0 | 1 | 0  | 0  | 1  | 0  | 1  | 1  | 0  | 1  | 0  | 1  | 7  |
| Nur Asifa       | S7  | 0    | 1 | 1 | 0 | 0  | 1  | 1  | 1  | 0  | 1  | 0  | 0  | 1  | 1  | 8  |
| Muh Tharfil     | S8  | 0    | 1 | 1 | 0 | 1  | 1  | 1  | 0  | 0  | 1  | 0  | 0  | 0  | 0  | 6  |
| Adillah M       | S9  | 1    | 1 | 1 | 0 | 1  | 0  | 1  | 0  | 1  | 1  | 0  | 0  | 1  | 1  | 9  |
| Alif            | S10 | 1    | 1 | 0 | 1 | 1  | 0  | 0  | 0  | 0  | 0  | 1  | 0  | 0  | 0  | 5  |
| Pardi           | S11 | 0    | 1 | 1 | 0 | 1  | 1  | 1  | 0  | 0  | 1  | 0  | 1  | 0  | 0  | 7  |

|             |     |   |   |   |   |   |   |   |   |   |   |   |   |   |   |    |
|-------------|-----|---|---|---|---|---|---|---|---|---|---|---|---|---|---|----|
| Sahrul      | S12 | 1 | 1 | 0 | 0 | 0 | 0 | 1 | 0 | 1 | 1 | 0 | 1 | 0 | 0 | 6  |
| Akiva       | S13 | 1 | 1 | 1 | 0 | 1 | 1 | 0 | 1 | 1 | 1 | 1 | 0 | 1 | 1 | 11 |
| Hijra       | S14 | 0 | 1 | 1 | 1 | 1 | 1 | 1 | 0 | 0 | 1 | 0 | 1 | 0 | 1 | 9  |
| Ayu Pratiwi | S15 | 1 | 1 | 1 | 1 | 1 | 1 | 0 | 1 | 1 | 1 | 1 | 0 | 0 | 0 | 10 |

### Hasil Pretest Kelas Eksperimen

| Nama         | K   | Item |   |   |   |    |    |    |    |    |    |    |    |    | T |    |
|--------------|-----|------|---|---|---|----|----|----|----|----|----|----|----|----|---|----|
|              |     | 1    | 4 | 6 | 7 | 10 | 12 | 14 | 17 | 19 | 20 | 22 | 26 | 28 |   | 29 |
| Muh. Raehan  | S1  | 0    | 0 | 1 | 0 | 0  | 1  | 0  | 0  | 1  | 1  | 0  | 0  | 0  | 1 | 5  |
| Adil         | S2  | 1    | 1 | 0 | 0 | 1  | 1  | 0  | 0  | 1  | 0  | 0  | 1  | 1  | 0 | 7  |
| Silmi        | S3  | 1    | 1 | 1 | 0 | 0  | 1  | 0  | 1  | 0  | 0  | 1  | 0  | 0  | 1 | 7  |
| Cinta Aurel  | S4  | 1    | 0 | 1 | 1 | 1  | 1  | 1  | 0  | 0  | 1  | 0  | 0  | 1  | 1 | 9  |
| Lipsa        | S5  | 0    | 1 | 0 | 0 | 1  | 0  | 0  | 1  | 1  | 0  | 0  | 0  | 1  | 0 | 5  |
| Nurnaila     | S6  | 1    | 0 | 1 | 1 | 0  | 1  | 0  | 0  | 1  | 1  | 0  | 1  | 0  | 8 |    |
| Bulqia Wahda | S7  | 1    | 0 | 1 | 1 | 0  | 0  | 0  | 1  | 1  | 0  | 1  | 0  | 1  | 0 | 7  |
| Aisah        | S8  | 0    | 1 | 0 | 0 | 0  | 1  | 1  | 0  | 0  | 1  | 0  | 0  | 1  | 0 | 5  |
| Aura Kasih   | S9  | 1    | 1 | 0 | 1 | 1  | 1  | 1  | 0  | 0  | 1  | 0  | 1  | 1  | 0 | 9  |
| Ayu Anggari  | S10 | 0    | 0 | 1 | 1 | 1  | 1  | 0  | 0  | 0  | 1  | 0  | 0  | 1  | 1 | 7  |
| Muh. Rasul   | S11 | 0    | 0 | 1 | 0 | 1  | 0  | 1  | 0  | 1  | 1  | 0  | 1  | 0  | 0 | 6  |
| Muh. Saril   | S12 | 0    | 1 | 0 | 1 | 1  | 0  | 0  | 1  | 0  | 0  | 0  | 1  | 0  | 1 | 6  |
| Putri        | S13 | 1    | 0 | 1 | 0 | 0  | 0  | 1  | 0  | 1  | 0  | 1  | 1  | 1  | 0 | 7  |
| Hakil        | S14 | 0    | 1 | 0 | 1 | 0  | 0  | 0  | 0  | 0  | 0  | 1  | 0  | 0  | 1 | 5  |
| Muh. Rahlil  | S15 | 0    | 1 | 0 | 0 | 1  | 0  | 1  | 0  | 0  | 1  | 0  | 1  | 0  | 1 | 6  |

### Hasil Posttest Kelas Eksperimen

| Nama         | K  | Item |   |   |   |    |    |    |    |    |    |    |    |    | T |    |
|--------------|----|------|---|---|---|----|----|----|----|----|----|----|----|----|---|----|
|              |    | 1    | 4 | 6 | 7 | 10 | 12 | 14 | 17 | 19 | 20 | 22 | 26 | 28 |   | 29 |
| Muh. Raehan  | S1 | 1    | 0 | 1 | 0 | 1  | 0  | 1  | 1  | 0  | 1  | 1  | 0  | 1  | 1 | 9  |
| Adil         | S2 | 1    | 1 | 0 | 1 | 1  | 1  | 1  | 1  | 1  | 0  | 0  | 1  | 1  | 1 | 11 |
| Silmi        | S3 | 1    | 1 | 0 | 1 | 1  | 1  | 1  | 1  | 1  | 1  | 1  | 1  | 1  | 1 | 13 |
| Cinta Aurel  | S4 | 1    | 1 | 1 | 1 | 1  | 1  | 1  | 1  | 1  | 1  | 0  | 1  | 1  | 1 | 13 |
| Lipsa        | S5 | 1    | 1 | 1 | 1 | 1  | 1  | 1  | 1  | 1  | 0  | 0  | 1  | 1  | 1 | 12 |
| Nurnaila     | S6 | 1    | 1 | 1 | 1 | 1  | 1  | 1  | 0  | 1  | 1  | 0  | 1  | 1  | 1 | 12 |
| Bulqia Wahda | S7 | 1    | 1 | 1 | 1 | 1  | 1  | 1  | 1  | 1  | 1  | 0  | 1  | 1  | 1 | 13 |
| Aisah        | S8 | 1    | 1 | 1 | 1 | 1  | 1  | 1  | 0  | 1  | 1  | 0  | 1  | 1  | 1 | 12 |
| Aura Kasih   | S9 | 1    | 1 | 1 | 1 | 1  | 1  | 1  | 0  | 1  | 1  | 1  | 1  | 1  | 1 | 13 |
| Ayu Anggari  | S1 | 1    | 1 | 1 | 1 | 1  | 1  | 1  | 0  | 1  | 1  | 1  | 1  | 1  | 1 | 13 |

|             |         |   |   |   |   |   |   |   |   |   |   |   |   |   |   |    |
|-------------|---------|---|---|---|---|---|---|---|---|---|---|---|---|---|---|----|
|             | 0       |   |   |   |   |   |   |   |   |   |   |   |   |   |   |    |
| Muh. Rasul  | S1<br>1 | 1 | 1 | 1 | 1 | 1 | 0 | 1 | 0 | 1 | 1 | 1 | 1 | 1 | 1 | 12 |
| Muh. Saril  | S1<br>2 | 1 | 1 | 0 | 1 | 1 | 1 | 1 | 1 | 0 | 1 | 0 | 1 | 1 | 1 | 11 |
| Putri       | S1<br>3 | 1 | 1 | 1 | 0 | 1 | 1 | 1 | 0 | 1 | 1 | 1 | 1 | 1 | 1 | 12 |
| Hakil       | S1<br>4 | 0 | 1 | 0 | 1 | 1 | 0 | 1 | 1 | 1 | 1 | 0 | 1 | 1 | 1 | 10 |
| Muh. Rahlil | S1<br>5 | 1 | 1 | 0 | 1 | 1 | 1 | 1 | 1 | 0 | 1 | 0 | 1 | 0 | 1 | 10 |

### Nilai Hasil Belajar Kelas Kontrol dan Kelas Eksperimen

| No | Nama            | Eksperimen |          | Nama            | Kontrol |          |
|----|-----------------|------------|----------|-----------------|---------|----------|
|    |                 | Pretest    | Post Tes |                 | Pretest | Posttest |
| 1  | Muh. Raehan     | 36         | 64       | Aszahra         | 43      | 64       |
| 2  | Adil            | 50         | 79       | Alya Putri      | 50      | 57       |
| 3  | Silmi           | 50         | 93       | Uswatun Hasanah | 57      | 85       |
| 4  | Cinta Aurel     | 64         | 93       | Djeim Wiatmaja  | 29      | 36       |
| 5  | Lipsa           | 36         | 86       | Ija Wahyuni     | 43      | 50       |
| 6  | Nurnaila        | 57         | 86       | Nabila          | 36      | 50       |
| 7  | Bulqia<br>Wahda | 50         | 93       | Nur Asifa       | 43      | 57       |
| 8  | Aisah           | 36         | 86       | Muh Tharfil     | 43      | 43       |
| 9  | Aura Kasih      | 64         | 93       | Adillah M       | 57      | 64       |
| 10 | Ayu Anggari     | 50         | 93       | Alif            | 29      | 36       |
| 11 | Muh. Rasul      | 43         | 86       | Pardi           | 43      | 50       |
| 12 | Muh. Saril      | 43         | 79       | Sahrul          | 36      | 43       |
| 13 | Putri           | 50         | 86       | Akiva           | 50      | 79       |
| 14 | Hakil           | 36         | 71       | Hijra           | 64      | 64       |
| 15 | Muh. Rahlil     | 43         | 71       | Ayu Pratiwi     | 50      | 71       |

## Output Analisis Deskriptif

### Statistics

|                |         | Hasil Belajar Pretest Kontrol | Hasil Belajar Posttest Kontrol | Hasil Belajar Pretest Eksperimen | Hasil Belajar Posttest Eksperimen | Minat Belajar Kontrol | Minat Belajar Eksperimen |
|----------------|---------|-------------------------------|--------------------------------|----------------------------------|-----------------------------------|-----------------------|--------------------------|
| N              | Valid   | 15                            | 15                             | 15                               | 15                                | 15                    | 15                       |
|                | Missing | 0                             | 0                              | 0                                | 0                                 | 0                     | 0                        |
| Mean           |         | 44,87                         | 56,60                          | 47,20                            | 83,93                             | 40,67                 | 41,07                    |
| Median         |         | 43,00                         | 57,00                          | 50,00                            | 86,00                             | 41,00                 | 41,00                    |
| Mode           |         | 43                            | 50 <sup>a</sup>                | 50                               | 86 <sup>a</sup>                   | 44                    | 41                       |
| Std. Deviation |         | 10,063                        | 14,711                         | 9,466                            | 9,308                             | 2,895                 | 1,870                    |
| Range          |         | 35                            | 49                             | 28                               | 29                                | 8                     | 6                        |
| Minimum        |         | 29                            | 36                             | 36                               | 64                                | 36                    | 38                       |
| Maximum        |         | 64                            | 85                             | 64                               | 93                                | 44                    | 44                       |
| Sum            |         | 673                           | 849                            | 708                              | 1259                              | 610                   | 616                      |

a. Multiple modes exist. The smallest value is shown

## Output Frekuensi Hasil Belajar Pretest Kelas Kontrol

### Hasil Belajar Pretest Kontrol

|       |       | Frequency | Percent | Valid Percent | Cumulative Percent |
|-------|-------|-----------|---------|---------------|--------------------|
| Valid | 29    | 2         | 13,3    | 13,3          | 13,3               |
|       | 36    | 2         | 13,3    | 13,3          | 26,7               |
|       | 43    | 5         | 33,3    | 33,3          | 60,0               |
|       | 50    | 3         | 20,0    | 20,0          | 80,0               |
|       | 57    | 2         | 13,3    | 13,3          | 93,3               |
|       | 64    | 1         | 6,7     | 6,7           | 100,0              |
|       | Total | 15        | 100,0   | 100,0         |                    |

## Output Frekuensi Hasil Belajar Posttest Kelas Kontrol

### Hasil Belajar Posttest Kontrol

|       |       | Frequency | Percent | Valid Percent | Cumulative Percent |
|-------|-------|-----------|---------|---------------|--------------------|
| Valid | 36    | 2         | 13,3    | 13,3          | 13,3               |
|       | 43    | 2         | 13,3    | 13,3          | 26,7               |
|       | 50    | 3         | 20,0    | 20,0          | 46,7               |
|       | 57    | 2         | 13,3    | 13,3          | 60,0               |
|       | 64    | 3         | 20,0    | 20,0          | 80,0               |
|       | 71    | 1         | 6,7     | 6,7           | 86,7               |
|       | 79    | 1         | 6,7     | 6,7           | 93,3               |
|       | 85    | 1         | 6,7     | 6,7           | 100,0              |
|       | Total | 15        | 100,0   | 100,0         |                    |

## Output Frekuensi Hasil Belajar Pretest Eksperimen Kelas Kontrol

### Hasil Belajar Pretest Eksperimen

|       |       | Frequency | Percent | Valid Percent | Cumulative Percent |
|-------|-------|-----------|---------|---------------|--------------------|
| Valid | 36    | 4         | 26,7    | 26,7          | 26,7               |
|       | 43    | 3         | 20,0    | 20,0          | 46,7               |
|       | 50    | 5         | 33,3    | 33,3          | 80,0               |
|       | 57    | 1         | 6,7     | 6,7           | 86,7               |
|       | 64    | 2         | 13,3    | 13,3          | 100,0              |
|       | Total | 15        | 100,0   | 100,0         |                    |

## Output Frekuensi Hasil Belajar Posttest Eksperimen Kelas Kontrol

### Hasil Belajar Posttest Eksperimen

|       |       | Frequency | Percent | Valid Percent | Cumulative Percent |
|-------|-------|-----------|---------|---------------|--------------------|
| Valid | 64    | 1         | 6,7     | 6,7           | 6,7                |
|       | 71    | 2         | 13,3    | 13,3          | 20,0               |
|       | 79    | 2         | 13,3    | 13,3          | 33,3               |
|       | 86    | 5         | 33,3    | 33,3          | 66,7               |
|       | 93    | 5         | 33,3    | 33,3          | 100,0              |
|       | Total | 15        | 100,0   | 100,0         |                    |

## Output Frekuensi Minat Belajar Kelas Kontrol

### Minat Belajar Kontrol

|       |    | Frequency | Percent | Valid Percent | Cumulative Percent |
|-------|----|-----------|---------|---------------|--------------------|
| Valid | 36 | 1         | 6,7     | 6,7           | 6,7                |
|       | 37 | 3         | 20,0    | 20,0          | 26,7               |
|       | 39 | 1         | 6,7     | 6,7           | 33,3               |
|       | 40 | 1         | 6,7     | 6,7           | 40,0               |



|       |    |       |       |       |
|-------|----|-------|-------|-------|
| 41    | 3  | 20,0  | 20,0  | 60,0  |
| 42    | 1  | 6,7   | 6,7   | 66,7  |
| 43    | 1  | 6,7   | 6,7   | 73,3  |
| 44    | 4  | 26,7  | 26,7  | 100,0 |
| Total | 15 | 100,0 | 100,0 |       |

### Output Frekuensi Minat Belajar Eksperimen Kelas Kontrol

#### Minat Belajar Eksperimen

|       |       | Frequency | Percent | Valid Percent | Cumulative Percent |
|-------|-------|-----------|---------|---------------|--------------------|
| Valid | 38    | 1         | 6,7     | 6,7           | 6,7                |
|       | 39    | 2         | 13,3    | 13,3          | 20,0               |
|       | 40    | 3         | 20,0    | 20,0          | 40,0               |
|       | 41    | 4         | 26,7    | 26,7          | 66,7               |
|       | 42    | 2         | 13,3    | 13,3          | 80,0               |
|       | 44    | 3         | 20,0    | 20,0          | 100,0              |
|       | Total | 15        | 100,0   | 100,0         |                    |



## Output Uji Normalitas

### Onde-onde Sample Kolmogorov-Smirnov Test

|                                  |                | Hasil Belajar Pretest<br>Kontrol | Hasil Belajar<br>Posttest Kontrol | Hasil Belajar<br>Pretest<br>Eksperimen | Hasil Belajar<br>Posttest<br>Eksperimen | Minat Belajar<br>Kontrol | Minat Belajar<br>Eksperimen |
|----------------------------------|----------------|----------------------------------|-----------------------------------|--|---|--------------------------|-----------------------------|
| N                                |                | 15                               | 15                                | 15                                     | 15                                      | 15                       | 15                          |
| Normal Parameters <sup>a,b</sup> | Mean           | 44,87                            | 56,60                             | 47,20                                  | 83,93                                   | 40,67                    | 41,07                       |
|                                  | Std. Deviation | 10,063                           | 14,711                            | 9,466                                  | 9,308                                   | 2,895                    | 1,870                       |
| Most Extreme<br>Differences      | Absolute       | 0,174                            | 0,140                             | 0,184                                  | 0,255                                   | 0,164                    | 0,181                       |
|                                  | Positive       | 0,174                            | 0,140                             | 0,184                                  | 0,165                                   | 0,164                    | 0,181                       |
|                                  | Negative       | -0,160                           | -0,093                            | -0,150                                 | -0,255                                  | -0,146                   | -0,142                      |
| Test Statistic                   |                | 0,174                            | 0,140                             | 0,184                                  | 0,255                                   | 0,164                    | 0,181                       |
| Asymp. Sig. (2-tailed)           |                | .200 <sup>c,d</sup>              | .200 <sup>c,d</sup>               | .185 <sup>c</sup>                      | .010 <sup>c</sup>                       | .200 <sup>c,d</sup>      | .200 <sup>c,d</sup>         |

a. Test distribution is Normal.

b. Calculated from data.

c. Lilliefors Significance Correction.

d. This is a lower bound of the true significance.



### Output Uji Homogenitas Hasil Belajar Pretest

#### Test of Homogeneity of Variances

|                       |                                      | Levene Statistic | df1 | df2    | Sig.  |
|-----------------------|--------------------------------------|------------------|-----|--------|-------|
| Hasil Belajar Pretest | Based on Mean                        | .008             | 1   | 28     | .928  |
|                       | Based on Median                      | .000             | 1   | 28     | 1.000 |
|                       | Based on Median and with adjusted df | .000             | 1   | 27.805 | 1.000 |
|                       | Based on trimmed mean                | .004             | 1   | 28     | .950  |

### Output Uji Homogenitas Hasil Belajar Protest

#### Test of Homogeneity of Variances

|                        |                                      | Levene Statistic | df1 | df2    | Sig. |
|------------------------|--------------------------------------|------------------|-----|--------|------|
| Hasil Belajar Posttest | Based on Mean                        | 2.945            | 1   | 28     | .097 |
|                        | Based on Median                      | 3.357            | 1   | 28     | .078 |
|                        | Based on Median and with adjusted df | 3.357            | 1   | 26.516 | .078 |
|                        | Based on trimmed mean                | 3.166            | 1   | 28     | .086 |

### Output Uji Homogenitas Minat Belajar

#### Test of Homogeneity of Variances

|               |                                      | Levene Statistic | df1 | df2    | Sig. |
|---------------|--------------------------------------|------------------|-----|--------|------|
| Minat Belajar | Based on Mean                        | 4.054            | 1   | 28     | .054 |
|               | Based on Median                      | 3.213            | 1   | 28     | .084 |
|               | Based on Median and with adjusted df | 3.213            | 1   | 25.524 | .085 |
|               | Based on trimmed mean                | 3.831            | 1   | 28     | .060 |

### Output Uji t-test

#### Descriptive Statistics

|                     | Mean  | Std. Deviation | N  |
|---------------------|-------|----------------|----|
| Metode Pembelajaran | 1.50  | .509           | 30 |
| Hasil Belajar       | 70.27 | 18.426         | 30 |
| Minat Belajar       | 40.87 | 2.403          | 30 |

### Model Summary<sup>b</sup>

| Model | R                 | R Square | Adjusted R Square | Std. Error of the Estimate |
|-------|-------------------|----------|-------------------|----------------------------|
| 1     | .804 <sup>a</sup> | .647     | .621              | .313                       |

a. Predictors: (Constant), Minat Belajar, Hasil Belajar

b. Dependent Variable: Metode Pembelajaran

### ANOVA<sup>a</sup>

| Model |            | Sum of Squares | df | Mean Square | F      | Sig.              |
|-------|------------|----------------|----|-------------|--------|-------------------|
| 1     | Regression | 4.850          | 2  | 2.425       | 24.709 | .000 <sup>b</sup> |
|       | Residual   | 2.650          | 27 | .098        |        |                   |
|       | Total      | 7.500          | 29 |             |        |                   |

a. Dependent Variable: Metode Pembelajaran

b. Predictors: (Constant), Minat Belajar, Hasil Belajar

### Coefficients<sup>a</sup>

| Model |               | Unstandardized Coefficients |            | Standardized Coefficients | t      | Sig. |
|-------|---------------|-----------------------------|------------|---------------------------|--------|------|
|       |               | B                           | Std. Error | Beta                      |        |      |
| 1     | (Constant)    | 2.457                       | 1.020      |                           | 2.409  | .023 |
|       | Hasil Belajar | .025                        | .004       | .892                      | 6.991  | .000 |
|       | Minat Belajar | -.066                       | .027       | -.311                     | -2.435 | .022 |

a. Dependent Variable: Metode Pembelajaran

UNIVERSITAS ISLAM NEGERI  
**ALAUDDIN**  
 MAKASSAR

### Output Uji MANOVA

#### Between-Subjects Factors

|                     | Value Label                         | N  |
|---------------------|-------------------------------------|----|
| Metode Pembelajaran | 1<br>Metode Konvensional            | 15 |
|                     | 2<br>Metode Permainan Kotak rahasia | 15 |

### Descriptive Statistics

|               | Metode Pembelajaran            | Mean  | Std. Deviation | N  |
|---------------|--------------------------------|-------|----------------|----|
| Hasil Belajar | Metode Konvensional            | 56.60 | 14.711         | 15 |
|               | Metode Permainan Kotak rahasia | 83.93 | 9.308          | 15 |
|               | Total                          | 70.27 | 18.426         | 30 |

|               |                                |       |       |    |
|---------------|--------------------------------|-------|-------|----|
| Minat Belajar | Metode Konvensional            | 40.67 | 2.895 | 15 |
|               | Metode Permainan Kotak rahasia | 41.07 | 1.870 | 15 |
|               | Total                          | 40.87 | 2.403 | 30 |

### Box's Test of Equality of Covariance Matrices<sup>a</sup>

|         |            |
|---------|------------|
| Box's M | 4.192      |
| F       | 1.289      |
| df1     | 3          |
| df2     | 141120.000 |
| Sig.    | .276       |

Tests the null hypothesis that the observed covariance matrices of the dependent variables are equal across groups.

a. Design: Intercept + Metode

### Multivariate Tests<sup>a</sup>

| Effect    |                    | Value   | F                     | Hypothesis df | Error df | Sig. |
|-----------|--------------------|---------|-----------------------|---------------|----------|------|
| Intercept | Pillai's Trace     | .997    | 4419.783 <sup>b</sup> | 2.000         | 27.000   | .000 |
|           | Wilks' Lambda      | .003    | 4419.783 <sup>b</sup> | 2.000         | 27.000   | .000 |
|           | Hotelling's Trace  | 327.391 | 4419.783 <sup>b</sup> | 2.000         | 27.000   | .000 |
|           | Roy's Largest Root | 327.391 | 4419.783 <sup>b</sup> | 2.000         | 27.000   | .000 |
| Metode    | Pillai's Trace     | .647    | 24.709 <sup>b</sup>   | 2.000         | 27.000   | .000 |
|           | Wilks' Lambda      | .353    | 24.709 <sup>b</sup>   | 2.000         | 27.000   | .000 |
|           | Hotelling's Trace  | 1.830   | 24.709 <sup>b</sup>   | 2.000         | 27.000   | .000 |
|           | Roy's Largest Root | 1.830   | 24.709 <sup>b</sup>   | 2.000         | 27.000   | .000 |

a. Design: Intercept + Metode

b. Exact statistic

### Levene's Test of Equality of Error Variances<sup>a</sup>

|               |                                      | Levene Statistic | df1 | df2    | Sig. |
|---------------|--------------------------------------|------------------|-----|--------|------|
| Hasil Belajar | Based on Mean                        | 2.945            | 1   | 28     | .097 |
|               | Based on Median                      | 3.357            | 1   | 28     | .078 |
|               | Based on Median and with adjusted df | 3.357            | 1   | 26.516 | .078 |
|               | Based on trimmed mean                | 3.166            | 1   | 28     | .086 |

|               |                                      |       |   |        |      |
|---------------|--------------------------------------|-------|---|--------|------|
| Minat Belajar | Based on Mean                        | 4.054 | 1 | 28     | .054 |
|               | Based on Median                      | 3.213 | 1 | 28     | .084 |
|               | Based on Median and with adjusted df | 3.213 | 1 | 25.524 | .085 |
|               | Based on trimmed mean                | 3.831 | 1 | 28     | .060 |

Tests the null hypothesis that the error variance of the dependent variable is equal across groups.

a. Design: Intercept + Metode

### Tests of Between-Subjects Effects

| Source          | Dependent Variable | Type III Sum of Squares | df | Mean Square | F        | Sig. |
|-----------------|--------------------|-------------------------|----|-------------|----------|------|
| Corrected Model | Hasil Belajar      | 5603.333 <sup>a</sup>   | 1  | 5603.333    | 36.981   | .000 |
|                 | Minat Belajar      | 1.200 <sup>b</sup>      | 1  | 1.200       | .202     | .657 |
| Intercept       | Hasil Belajar      | 148122.133              | 1  | 148122.133  | 977.581  | .000 |
|                 | Minat Belajar      | 50102.533               | 1  | 50102.533   | 8437.476 | .000 |
| Metode          | Hasil Belajar      | 5603.333                | 1  | 5603.333    | 36.981   | .000 |
|                 | Minat Belajar      | 1.200                   | 1  | 1.200       | .202     | .657 |
| Error           | Hasil Belajar      | 4242.533                | 28 | 151.519     |          |      |
|                 | Minat Belajar      | 166.267                 | 28 | 5.938       |          |      |
| Total           | Hasil Belajar      | 157968.000              | 30 |             |          |      |
|                 | Minat Belajar      | 50270.000               | 30 |             |          |      |
| Corrected Total | Hasil Belajar      | 9845.867                | 29 |             |          |      |
|                 | Minat Belajar      | 167.467                 | 29 |             |          |      |

a. R Squared = .569 (Adjusted R Squared = .554)

b. R Squared = .007 (Adjusted R Squared = -.028)

## Metode Pembelajaran

### Estimates

| Dependent Variable | Metode Pembelajaran            | Mean   | Std. Error | 95% Confidence Interval |             |
|--------------------|--------------------------------|--------|------------|-------------------------|-------------|
|                    |                                |        |            | Lower Bound             | Upper Bound |
| Hasil Belajar      | Metode Konvensional            | 56.600 | 3.178      | 50.090                  | 63.110      |
|                    | Metode Permainan Kotak rahasia | 83.933 | 3.178      | 77.423                  | 90.444      |
| Minat Belajar      | Metode Konvensional            | 40.667 | .629       | 39.378                  | 41.955      |
|                    | Metode Permainan Kotak rahasia | 41.067 | .629       | 39.778                  | 42.355      |


### Pairwise Comparisons

| Dependent Variable | (I) Metode Pembelajaran | (J) Metode Pembelajaran        | Mean Difference (I-J) | Std. Error | Sig. <sup>b</sup> | 95% Confidence Interval for Difference <sup>b</sup> |             |
|--------------------|-------------------------|--------------------------------|-----------------------|------------|-------------------|---|-------------|
|                    |                         |                                |                       |            |                   | Lower Bound   | Upper Bound |
| Hasil Belajar      | Metode Konvensional     | Metode Permainan Kotak rahasia | -27.333*              | 4.495      | .000              | -36.540   | -18.126     |
|                    |                         | Metode Permainan Kotak rahasia | 27.333*               | 4.495      | .000              | 18.126  | 36.540      |
| Minat Belajar      | Metode Konvensional     | Metode Permainan Kotak rahasia | -.400                 | .890       | .657              | -2.223  | 1.423       |
|                    |                         | Metode Permainan Kotak rahasia | .400                  | .890       | .657              | -1.423  | 2.223       |

Based on estimated marginal means

\*. The mean difference is significant at the .05 level.

b. Adjustment for multiple comparisons: Bonferroni.



## DAFTAR RIWAYAT HIDUP



Andi Eka Salviana lahir di kota Tarakan pada tanggal 22 April 2001. Penulis merupakan anak terakhir dari dua bersaudara dari pasangan seorang ayah bernama Andi Sahabuddin dan ibu bernama Alm. Andi Megawati. Saat ini penulis bertempat tinggal di Jl. Islamic Center Perum. Imbara III blok H/7 Kec. Wara Selatan Kota Palopo. Pendidikan dasar penulis diselesaikan pada tahun 2011 di SD Inpres 12/79 Pattuku. Kemudian di tahun yang sama menempuh pendidikan di SMP Negeri 4 Bontocani hingga tahun 2014. Pada saat menempuh pendidikan di SMP penulis aktif dalam kegiatan ekstrakurikuler yaitu pramuka. Pada tahun 2014 melanjutkan pendidikan di SMA Negeri 5 Kota Palopo. Setelah lulus SMA di tahun 2017, penulis melanjutkan pendidikan di bidang yang ditekuni, yaitu di prodi pendidikan bahasa Arab fakultas tarbiyah Institut agama Islam Negeri. (IAIN). Pada tahun 2021 penulis lulus di IAIN Palopo dan kemudian di tahun yang sama penulis menuntut ilmu non formal di Serang, Banten selama 6 bulan. Pada tahun 2022 penulis kembali ke Sulawesi untuk melanjutkan studi Pascasarjana di UIN Alauddin Makassar dengan konsentrasi Pendidikan Bahasa Arab.

contact person penulis: [ekhasyalfiana@gmail.com](mailto:ekhasyalfiana@gmail.com)

UNIVERSITAS ISLAM NEGERI

ALAUDDIN  
MAKASSAR