

**IMPLEMENTASI MODEL PEMBELAJARAN STUDENT TEAMS
ACHIEVEMENT DIVISIONS (STAD) DALAM MENINGKATKAN
MOTIVASI BELAJAR SISWA PADA MATA PELAJARAN
PENDIDIKAN AGAMA ISLAM DI SMPN 3 BANTAENG
KABUPATEN BANTAENG**



Tesis

Diajukan untuk memenuhi salah satu syarat meraih gelar magister Pendidikan
Agama Islam pada program studi Dirasah Islamiyah konsentrasi Pendidikan dan
Keguruan Pascasarjana UIN Alauddin Makassar

Oleh:

MUH. RUSYDI
NIM: 80100212092

**PASCASARJANA
UNIVERSITAS ISLAM NEGERI ALAUDDIN MAKASSAR
2017**

PERNYATAAN KEASLIAN TESIS

Mahasiswa yang bertanda tangan di bawah ini:

Nama : Muh. Rusydi
NIM : 80100212092
Tempat/Tgl. Lahir : Pangkep/ 7 Februari 1987
Jurusan/Konsentrasi : Dirasah Islamiyah/ Pendidikan dan Keguruan
Fakultas/Program : Pascasarjana UIN Alauddin
Alamat : Jl. Andi Mauraga No. 67 Pangkep
Judul : *Implementasi Model Pembelajaran Student Teams Achievement Divisions (STAD) Dalam Meningkatkan Motivasi Belajar Siswa Pada Mata Pelajaran Pendidikan Agama Islam di SMPN 3 Bantaeng Kab. Bantaeng*

Menyatakan bahwa dengan sesungguhnya dan penuh kesadaran bahwa tesis ini adalah hasil karya sendiri. Jika di kemudian hari terbukti bahwa ia merupakan duplikat, tiruan, plagiat, atau dibuat oleh orang lain, sebagian atau seluruhnya, maka tesis dan gelar yang diperoleh karenanya batal demi hukum.

Gowa, Maret 2017

Penyusun,

Muh. Rusydi
NIM : 80100212092

PENGESAHAN TESIS

Tesis yang berjudul "*Implementasi Model Pembelajaran Student Teams Achievement Divisions (STAD) dalam Meningkatkan Motivasi Belajar Siswa Pada Mata Pelajaran Pendidikan Agama Islam di SMPN 3 Bantaeng Kab. Bantaeng*" yang disusun oleh Muh. Rusydi, NIM: 80100212092, telah diujikan dan dipertahankan dalam Sidang Ujian Munaqasyah yang diselenggarakan pada hari Rabu, 8 Februari 2017 M, bertepatan dengan tanggal 11 Jumadil Awal 1438 H, dinyatakan telah dapat diterima sebagai salah satu syarat untuk memperoleh gelar Magister dalam bidang Pendidikan dan Keguruan pada Pascasarjana UIN Alauddin Makassar.

PROMOTOR:

1. Prof. Dr. H. Moh. Natsir Mahmud, M.A. (.....)

KOPROMOTOR

2. Dr. Muhammad Yaumi, M.Hum., M.A. (.....)

PENGUJI:

1. Prof. Dr. H. Mappanganro, MA (.....)

2. Dr. Muzakkir, M.Pd.I (.....)

3. Prof. Dr. H. Moh. Natsir Mahmud, M.A. (.....)

4. Dr. Muhammad Yaumi, M.Hum., M.A. (.....)

Gowa, 1 Maret 2017

Diketahui oleh:

Direktur Pascasarjana

UIN Alauddin Makassar

Prof. Dr. Sabri Samin, M.Ag
NIP. 19561231 198703 1 022

KATA PENGANTAR

بِسْمِ اللَّهِ الرَّحْمَنِ الرَّحِيمِ

الحمد لله رب العالمين و الصلاة والسلام على اشرف الا نبياء والمرسلين سيدنا محمد وعلى اله وصحبه اجمعين. اما بعد.

Puji syukur ke hadirat Allah swt. karena atas limpahan rahmat, taufik dan hidayah-Nya, petunjuk serta pertolongan-Nya, sehingga dapat menyelesaikan tesis ini. Salawat dan salam semoga senantiasa tercurahkan kepada junjungan Nabi Muhammad saw. keluarga, sahabat dan seluruh pengikutnya yang setia hingga akhir zaman.

Selesainya penulisan tesis ini tidak terlepas dari dukungan berbagai pihak. Oleh karena itu, penulis menyampaikan ucapan terima kasih dan penghargaan yang setinggi-tingginya kepada: kedua orang tua, Ayahanda Drs. H. Muh. Ilyas AR dan Ibunda Hj. Syarifah Intan, penulis haturkan penghargaan teristimewa dan ucapan terima kasih yang tulus, dengan penuh kasih sayang dan kesabaran serta pengorbanan mengasuh, membimbing dan mendidik, disertai doa yang tulus. Juga kepada Istri tercinta Syarifah Rabiatul Adawiyah, S.Pd, M.Sc beserta anak kami Mutawalli Asy-Sya'rawi sebagai penyemangat hidup dan penyejuk hati. Ucapan terima kasih disampaikan kepada:

1. Prof. Dr. Musafir Pababbari, M.Si, selaku Rektor UIN Alauddin Makassar, para Pembantu Rektor dan seluruh Staf UIN Alauddin Makassar yang telah memberikan pelayanan maksimal.
2. Prof. Dr. Sabri Samin, M.Ag., selaku Direktur Program Pascasarjana UIN Alauddin Makassar, beserta jajarannya yang telah memberikan pelayanan dalam menempuh program magister.

3. Prof Dr. H. Moh. Natsir Mahmud, M.A. dan Dr. Muhammad Yaumi, M.Hum., M.A. masing-masing sebagai Promotor dan Kopromotor yang telah bersedia membimbing dan mengarahkan selama proses penulisan tesis ini.
4. Para dosen Program Pascasarjana UIN Alauddin Makassar, dengan segala jerih payah dan ketulusan, membimbing dan memandu perkuliahan, sehingga memperluas wawasan keilmuan.
5. Kepala Perpustakaan Pusat UIN Alauddin Makassar, beserta segenap karyawannya yang telah menyiapkan literatur dan memberikan kemudahan untuk dapat memanfaatkan secara maksimal demi penyelesaian tesis ini.
6. Kepala SMP Negeri 3 Bantaeng Kab. Bantaeng beserta para guru dan karyawannya yang memberikan izin dan fasilitas dalam penulisan tesis ini.

Akhirnya, hanya kepada Allah swt. berdoa, semoga bantuan dan ketulusan yang telah diberikan semua pihak, senantiasa bernilai ibadah di sisi Allah swt. Amin.

Gowa, Maret 2017
Penulis,

UNIVERSITAS ISLAM NEGERI
ALAUDDIN
M A K A S S

MUH. RUSYDI
NIM: 80100212092

DAFTAR ISI

JUDUL TESIS	i
PERNYATAAN KEASLIAN TESIS	ii
PENGESAHAN TESIS	iii
KATA PENGANTAR	iv
DAFTAR ISI.....	vi
DAFTAR TABEL.....	viii
PEDOMAN TRANSLITERASI	x
ABSTRAK.....	xvi
BAB I PENDAHULUAN.....	1-15
A. Latar Belakang Masalah	1
B. Rumusan Masalah	8
C. Hipotesis	9
D. Definisi Operasional dan Ruang Lingkup Penelitian	9
E. Kajian Pustaka	11
F. Tujuan dan Kegunaan Penelitian	14
BAB II TINJAUAN TEORETIS.....	16-63
A. Model Kooperatif Learning	16
1. Pengertian Model Kooperatif Learning	16
2. Prinsip-prinsip Kooperatif Learning	22
3. Jenis-jenis Kooperatif Learning	23
B. Model Kooperatif Learning Tipe STAD	26
1. Definisi Model Kooperatif Learning Tipe STAD	26
2. Langkah-langkah Model Kooperatif Learning Tipe STAD	26
3. Kelebihan dan Kelemahan Model Kooperatif Learning Tipe STAD.....	28
C. Konsep Tentang Motivasi Belajar Peserta Didik	31
1. Pengertian Motivasi	31
2. Fungsi Motivasi	35
3. Faktor-faktor Motivasi Belajar Peserta Didik	37
D. Pendidikan Agama Islam	43
1. Pengertian Pendidikan Islam	43
2. Tujuan Pendidikan Islam	49
3. Pendidikan Agama Islam Sebagai Mata Pelajaran	55

4. Karakteristik dan Fungsi Pendidikan Agama Islam	58
E. Kerangka Pikir	61
BAB III METODOLOGI PENELITIAN.....	64-78
A. Jenis dan Lokasi Penelitian	64
B. Pendekatan Penelitian	65
C. Populasi dan Sampel	65
D. Metode Pengumpulan Data	67
E. Instrumen Penelitian	68
F. Validasi dan Reliabilitas Instrumen	68
G. Tehnik Pengolahan dan Analisis Data.....	69
H. Model Penelitian Tindakan.....	73
BAB IV HASIL PENELITIAN	79-121
A. Gambaran Umum SMP Negeri 3 Bantaeng Kab. Bantaeng....	79
1. Profil SMP Negeri 3 Bantaeng	79
2. Keadaan Guru SMP Negeri 3 Bantaeng.....	80
3. Keadaan Siswa SMP Negeri 3 Bantaeng	82
B. Gambaran Implementasi Model Pembelajaran STAD Pada Mata Pelajaran Pendidikan Agama Islam di SMP Negeri 3 Bantaeng	83
C. Gambaran Motivasi Belajar Siswa Pada Mata Pelajaran Pendidikan Agama Islam di SMP Negeri 3 Bantaeng Kab. Bantaeng Melalui STAD	103
D. Model Pembelajaran STAD Pada Mata Pelajaran Pendidikan Agama Islam di SMP Negeri 3 Bantaeng Dapat Meningkatkan Motivasi Belajar Siswa	118
BAB V PENUTUP.....	122-123
A. Kesimpulan.....	122
B. Impilikasi Penelitian	123
DAFTAR PUSTAKA	124-127
LAMPIRAN-LAMPIRAN	
DAFTAR RIWAYAT HIDUP	

DAFTAR TABEL

Tabel 2.1 Perbedaan antara kerja kelompok konvensional dan kerja kelompok	18-19
Tabel 2.2 Jenis dan metode dalam pembelajaran kooperatif	22-24
Tabel 4.1 Keadaan Guru SMP Negeri 3 Bantaeng	79
Tabel 4.2 Keadaan Peserta didik SMP Negeri 3 Bantaeng.....	80
Tabel 4.3 Skor Perkembangan individu.....	87-88
Tabel 4.4 Observasi aktivitas guru.....	89
Tabel 4.5 Observasi aktivitas siswa	91
Tabel 4.6 Refleksi Siklus I	92
Tabel 4.7 Skor Perkembangan individu.....	95-96
Tabel 4.8 Observasi aktivitas guru.....	99
Tabel 4.9 Observasi aktivitas siswa	100
Tabel 4.10 Hasil angket tentang perhatian	102
Tabel 4.11 Hasil angket tentang perhatian	102
Tabel 4.12 Hasil angket tentang perhatian	103
Tabel 4.13 Hasil angket tentang perhatian	103
Tabel 4.14 Hasil angket tentang perhatian	104
Tabel 4.15 Hasil angket tentang hubungan	104
Tabel 4.16 Hasil angket tentang hubungan	105
Tabel 4.17 Hasil angket tentang hubungan	105
Tabel 4.18 Hasil angket tentang hubungan	106
Tabel 4.19 Hasil angket tentang hubungan	106
Tabel 4.20 Hasil angket tentang percaya diri	107
Tabel 4.21 Hasil angket tentang percaya diri	107
Tabel 4.22 Hasil angket tentang percaya diri	108

Tabel 4.23 Hasil angket tentang percaya diri	108
Tabel 4.24 Hasil angket tentang percaya diri	109
Tabel 4.25 Hasil angket tentang kepuasan	109
Tabel 4.26 Hasil angket tentang kepuasan	110
Tabel 4.27 Hasil angket tentang kepuasan	110
Tabel 4.28 Hasil angket tentang kepuasan	111
Tabel 4.29 Hasil angket tentang kepuasan	111
Tabel 4.30 Penolong untuk menghitung nilai standar deviasi	114
Tabel 4.31 Kategori motivasi belajar siswa	115
Tabel 4.32 Skor motivasi belajar siswa	116
Tabel 4.33 Penolong perhitungan untuk memperoleh nilai T	117



PEDOMAN TRANSLITERASI ARAB-LATIN DAN SINGKATAN

A. *Transliterasi Arab-Latin*

Daftar huruf bahasa Arab dan transliterasinya ke dalam huruf Latin dapat dilihat pada tabel berikut:

1. Konsonan

Huruf Arab	Nama	Huruf Latin	Nama
ا	alif	tidak dilambangkan	tidak dilambangkan
ب	ba	b	be
ت	ta	t	te
ث	ša	š	es (dengan titik di atas)
ج	jim	j	je
ح	ħa	ħ	ha (dengan titik di bawah)
خ	kha	kh	ka dan ha
د	dal	d	de
ذ	žal	ž	zet (dengan titik di atas)
ر	ra	r	er
ز	zai	z	zet
س	sin	s	es
ش	syin	sy	es dan ye
ص	šad	š	es (dengan titik di bawah)
ض	ḍad	ḍ	de (dengan titik di bawah)
ط	ṭa	ṭ	te (dengan titik di bawah)
ظ	žā	ž	zet (dengan titik di bawah)
ع	‘ain	‘	apostrof terbalik
غ	gain	g	ge
ف	fa	f	ef
ق	qaf	q	qi
ك	kaf	k	ka
ل	lam	l	el
م	mim	m	em
ن	nun	n	en
و	wau	w	we
ه	ha	h	ha
ء	hamzah	’	apostrof
ی	ya	y	ye

Hamzah (ء) yang terletak di awal kata mengikuti vokalnya tanpa diberi tanda apa pun. Jika ia terletak di tengah atau di akhir, maka ditulis dengan tanda (’).

2. *Vokal*

Vokal bahasa Arab, seperti vokal bahasa Indonesia, terdiri atas vokal tunggal atau monoftong dan vokal rangkap atau diftong.

Vokal tunggal bahasa Arab yang lambangnya berupa tanda atau harakat, transliterasinya sebagai berikut:

Tanda	Nama	Huruf Latin	Nama
َ	<i>fathah</i>	a	a
ِ	<i>kasrah</i>	i	i
ُ	<i>ḍammah</i>	u	u

Vokal rangkap bahasa Arab yang lambangnya berupa gabungan antara harakat dan huruf, transliterasinya berupa gabungan huruf, yaitu:

Tanda	Nama	Huruf Latin	Nama
َی	<i>fathah dan yā’</i>	ai	a dan i
َؤ	<i>fathah dan wau</i>	au	a dan u

Contoh:

كَيْفَ : *kaifa*

هَوَّلَ : *haura*

3. *Maddah*

Maddah atau vokal panjang yang lambangnya berupa harakat dan huruf, transliterasinya berupa huruf dan tanda, yaitu:

Harakat dan Huruf	Nama	Huruf dan Tanda	Nama
َ... ا... ي	<i>fathah dan alif atau yā’</i>	ā	a dan garis di atas
ِ...	<i>kasrah dan yā’</i>	ī	i dan garis di atas
ُ...	<i>ḍammah dan wau</i>	ū	u dan garis di atas

Contoh:

مَاتَ : *māta*
 رَمَى : *ramā*
 قِيلَ : *qīla*
 يَمُوتُ : *yamūtu*

4. *Tā' marbūṭah*

Transliterasi untuk *tā' marbūṭah* ada dua, yaitu: *tā' marbūṭah* yang hidup atau mendapat harakat *fathah*, *kasrah*, dan *ḍammah*, transliterasinya adalah [t]. Sedangkan *tā' marbūṭah* yang mati atau mendapat harakat sukun, transliterasinya adalah [h].

Kalau pada kata yang berakhir dengan *tā' marbūṭah* diikuti oleh kata yang menggunakan kata sandang *al-* serta bacaan kedua kata itu terpisah, maka *tā' marbūṭah* itu ditransliterasikan dengan ha (h).

Contoh:

رَوْضَةُ الْأَطْفَالِ : *rauḍah al-aṭfāl*
 الْمَدِينَةُ الْفَاضِلَةُ : *al-madīnah al-fāḍilah*
 الْحِكْمَةُ : *al-ḥikmah*

5. *Syaddah (Tasydīd)*

Syaddah atau *tasydīd* yang dalam sistem tulisan Arab dilambangkan dengan sebuah tanda *tasydīd* (ّ), dalam transliterasi ini dilambangkan dengan perulangan huruf (konsonan ganda) yang diberi tanda *syaddah*.

Contoh:

رَبَّنَا : *rabbana*
 نَجَّيْنَا : *najjainā*
 الْحَقُّ : *al-ḥaqq*
 نُعِمُّ : *nu'ima*
 عَدُوُّ : *'aduwwun*

Jika huruf ع ber-*tasydid* di akhir sebuah kata dan didahului oleh huruf *kasrah* (ِ), maka ia ditransliterasi seperti huruf *maddah* menjadi ī.

Contoh:

عَلِيٌّ : 'Alī (bukan 'Aliyy atau 'Aly)
 عَرَبِيٌّ : 'Arabī (bukan 'Arabiyy atau 'Araby)

6. Kata Sandang

Kata sandang dalam sistem tulisan Arab dilambangkan dengan huruf ال (*alif lam ma'arifah*). Dalam pedoman transliterasi ini, kata sandang ditransliterasi seperti biasa, al-, baik ketika ia diikuti oleh huruf *syamsiyah* maupun huruf *qamariyah*. Kata sandang tidak mengikuti bunyi huruf langsung yang mengikutinya. Kata sandang ditulis terpisah dari kata yang mengikutinya dan dihubungkan dengan garis mendatar (-).

Contoh:

الشَّمْسُ	: <i>al-syamsu</i> (bukan <i>asy-syamsu</i>)
الزَّلْزَلَةُ	: <i>al-zalزالah</i> (<i>az-zalزالah</i>)
الْفَلْسَفَةُ	: <i>al-falsafah</i>
الْبِلَادُ	: <i>al-bilādu</i>

7. Hamzah

Aturan transliterasi huruf hamzah menjadi apostrof (') hanya berlaku bagi hamzah yang terletak di tengah dan akhir kata. Namun, bila hamzah terletak di awal kata, ia tidak dilambangkan, karena dalam tulisan Arab ia berupa alif.

Contoh:

تَأْمُرُونَ	: <i>ta'murūna</i>
النَّوْعُ	: <i>al-nau'</i>
شَيْءٌ	: <i>syai'un</i>
أُمِرْتُ	: <i>umirtu</i>

8. Penulisan Kata Arab yang Lazim Digunakan dalam Bahasa Indonesia

Kata, istilah atau kalimat Arab yang ditransliterasi adalah kata, istilah atau kalimat yang belum dibakukan dalam bahasa Indonesia. Kata, istilah atau kalimat yang sudah lazim dan menjadi bagian dari perbendaharaan bahasa Indonesia, atau sering ditulis dalam tulisan bahasa Indonesia, atau lazim digunakan dalam dunia akademik tertentu, tidak lagi ditulis menurut cara transliterasi di atas. Misalnya, kata al-Qur'an (dari *al-Qur'ān*), alhamdulillah, dan munaqasyah. Namun, bila kata-kata tersebut menjadi bagian dari satu rangkaian teks Arab, maka harus ditransliterasi secara utuh. Contoh:

Fī Zilāl al-Qur'ān

Al-Sunnah qabl al-tadwīn

9. *Lafz al-Jalālah* (الله)

Kata “Allah” yang didahului partikel seperti huruf *jarr* dan huruf lainnya atau berkedudukan sebagai *muḍāf ilaih* (frasa nominal), ditransliterasi tanpa huruf hamzah.

Contoh:

بِاللّٰهِ دِيْنُ اللّٰهِ *dīnullāh billāh*

Adapun *tā’ marbūṭah* di akhir kata yang disandarkan kepada *lafz al-jalālah*, ditransliterasi dengan huruf [t]. Contoh:

هُم فِي رَحْمَةِ اللّٰهِ *hum fī raḥmatillāh*

10. *Huruf Kapital*

Walau sistem tulisan Arab tidak mengenal huruf kapital (*All Caps*), dalam transliterasinya huruf-huruf tersebut dikenai ketentuan tentang penggunaan huruf kapital berdasarkan pedoman ejaan Bahasa Indonesia yang berlaku (EYD). Huruf kapital, misalnya, digunakan untuk menuliskan huruf awal nama diri (orang, tempat, bulan) dan huruf pertama pada permulaan kalimat. Bila nama diri didahului oleh kata sandang (al-), maka yang ditulis dengan huruf kapital tetap huruf awal nama diri tersebut, bukan huruf awal kata sandangnya. Jika terletak pada awal kalimat, maka huruf A dari kata sandang tersebut menggunakan huruf kapital (Al-). Ketentuan yang sama juga berlaku untuk huruf awal dari judul referensi yang didahului oleh kata sandang al-, baik ketika ia ditulis dalam teks maupun dalam catatan rujukan (CK, DP, CDK, dan DR). Contoh:

Wa mā Muḥammadun illā rasūl

Inna awwala baitin wuḍi‘a linnāsi lallaḏī bi Bakkata mubārakan

Syahru Ramaḏān al-laḏī unzila fīh al-Qur‘ān

Naṣīr al-Dīn al-Ṭūsī

Abū Naṣr al-Farābī

Al-Gazālī

Al-Munqīz min al-Dalāl

Jika nama resmi seseorang menggunakan kata Ibnu (anak dari) dan Abū (bapak dari) sebagai nama kedua terakhirnya, maka kedua nama terakhir itu harus disebutkan sebagai nama akhir dalam daftar pustaka atau daftar referensi. Contoh:

Abū al-Walīd Muḥammad ibn Rusyd, ditulis menjadi: Ibnu Rusyd, Abū al-Walīd Muḥammad (bukan: Rusyd, Abū al-Walīd Muḥammad Ibnu)

Naṣr Ḥāmid Abū Zaīd, ditulis menjadi: Abū Zaīd, Naṣr Ḥāmid (bukan: Zaīd, Naṣr Ḥamīd Abū)

B. Daftar Singkatan

Beberapa singkatan yang dibakukan adalah:

swt.	=	<i>subḥānahū wa ta‘ālā</i>
saw.	=	<i>ṣallallāhu ‘alaihi wa sallam</i>
a.s.	=	<i>‘alaihi al-salām</i>
H	=	Hijrah
M	=	Masehi
SM	=	Sebelum Masehi
l.	=	Lahir tahun (untuk orang yang masih hidup saja)
w.	=	Wafat tahun
QS .../...: 4	=	QS al-Baqarah/2: 4 atau QS Āli ‘Imrān/3: 4
HR	=	Hadis Riwayat

ABSTRAK

Nama : Muh. Rusydi
NIM : 80100212092
Konsentrasi : Pendidikan dan Keguruan
Judul Tesis : **Implementasi Model Pembelajaran Student Teams Achievement Divisions (STAD) Dalam Meningkatkan Motivasi Belajar Siswa Pada Mata Pelajaran Pendidikan Agama Islam Di SMPN 3 Bantaeng Kab. Bantaeng**

Tesis ini bertujuan untuk: 1) Untuk memperbaiki prosedur pelaksanaan model pembelajaran STAD pada mata pelajaran Pendidikan Agama Islam di SMPN 3 Bantaeng Kab. Bantaeng., 2) Untuk meningkatkan motivasi belajar siswa pada mata pelajaran Pendidikan Agama Islam di SMPN 3 Bantaeng Kab. Bantaeng 3). Untuk menguji efektifitas penerapan model pembelajaran Student Teams Achievement Divisions (STAD) pada mata pelajaran Pendidikan Agama Islam di SMPN 3 Bantaeng apakah dapat meningkatkan motivasi belajar siswa atau tidak.

Jenis Penelitian ini tergolong penelitian tindakan kelas yang dilaksanakan di SMPN 3 Bantaeng Kab. Bantaeng, dengan pendekatan kuantitatif dan keilmuan yaitu pendekatan pedagogis dan psikologis. Metode pengumpulan data dengan melakukan observasi, angket, dan dokumentasi. Instrumen penelitian dengan menggunakan panduan observasi, lembar angket dan *form* dokumentasi. Teknik pengolahan dan analisis data dilakukan dengan melalui statistik deskriptif dan dan statistic inferensial.

Hasil penelitian menunjukkan bahwa Implementasi model pembelajaran STAD pada mata pelajaran pendidikan agama Islam di SMP Negeri 3 Bantaeng dilakukan dengan 2 siklus di mana tahapan dalam siklus itu adalah perencanaan, pelaksanaan, pengamatan, dan refleksi. Motivasi belajar siswa di SMPN 3 Bantaeng pada umumnya berada pada kategori *sedang*. Model pembelajaran Student Teams Achievement Divisions (Stad) pada mata pelajaran Pendidikan Agama Islam di SMPN 3 Bantaeng ternyata dapat meningkatkan motivasi belajar siswa. Hal ini disebabkan karena t_t lebih besar daripada t_h maka H_1 diterima, ini berarti bahwa penerapan model pembelajaran STAD dapat meningkatkan motivasi belajar Pendidikan Agama Islam di SMPN 3 Bantaeng.

Implikasi penelitian ini diharapkan untuk para guru khususnya guru Pendidikan Agama Islam agar senantiasa meningkatkan kualitas pengajarannya, terutama yang berkaitan dengan metode mengajar. Metode mengajar yang tepat dan sesuai dengan keadaan peserta didik akan dapat menarik perhatian dan membangkitkan minat peserta didik yang pada akhirnya dapat menimbulkan motivasi dalam dirinya untuk mengikuti pelajaran dengan suasana kelas yang kondusif.

BAB I

PENDAHULUAN

A. Latar Belakang Masalah

Pendidikan adalah ikhtiar fundamental dan kunci untuk dapat memajukan bangsa. Potensi besar ini akan dapat dikembangkan jika manusianya berkembang dan terbangunkan.¹ Melihat pentingnya pendidikan, sehingga Islam menempatkannya pada posisi yang tinggi. Hal ini terlihat dalam penjelasan al-Qur'an tentang arti pendidikan bagi kehidupan umat Islam, diantaranya dalam QS al-Zāriyāt/51: 56.

وَمَا خَلَقْتُ الْجِنَّ وَالْإِنْسَ إِلَّا لِيَعْبُدُونِ

Terjemahnya:

Aku tidak menciptakan jin dan manusia melainkan agar mereka beribadah kepada-Ku.²

M. Quraish Shihab memberikan penjelasan bahwa Allah menciptakan manusia agar menjadikan tujuan akhirnya atau hasil segala aktivitasnya sebagai pengabdian/ibadah kepada Allah swt., dalam status sebagai khalifah, manusia hidup mendapat tugas untuk memakmurkan dunia ini sesuai dengan konsep yang ditetapkan oleh Allah.³ Jika dicermati, ayat tersebut menjelaskan urgensi makna pendidikan bagi manusia. Manusia sebagai khalifah Allah diberi beban yang sangat berat. Tugas tersebut dapat dilaksanakan dengan baik, jika manusia dibekali dengan pengetahuan, keterampilan, dan kepribadian luhur sesuai dengan petunjuk Allah.

¹ Arief Rahman, *Guru berdasarkan catatan Ukim Komarudin* (Erlangga, 2015), h. vi.

² Kementerian Agama RI, *Al-Qur'anul Karim Terjemah dan Tajwid Berwarna* (Jakarta: Jabal Raudhotul Jannah, 2009), h. 523.

³ Lihat M. Quraish Shihab, *Membumikan al-Qur'an: Fungsi dan Peran Wahyu dalam Kehidupan Masyarakat* (Bandung: Mizan, 1992), h. 172.

Pendidikan bukanlah mengisi wadah, namun menyalakan api. Demikian sebuah ungkapan yang menggambarkan bahwa tugas utama pendidikan bukanlah “mengisi” anak dengan pengetahuan-pengetahuan, namun membangkitkan hasrat untuk menjadi manusia pembelajar sepanjang hayat.⁴ Karenanya pendidikan dipandang sebagai salah satu aspek yang berperan penting dalam membentuk generasi mendatang, dengan pendidikan diharapkan dapat menghasilkan manusia yang berkualitas dan bertanggung jawab serta mampu mengantisipasi perubahan di masa yang akan datang. Pentingnya menyiapkan generasi yang berkualitas terlihat dalam QS al-Taubah/9: 122.

وَمَا كَانَ الْمُؤْمِنُونَ لِيَنْفِرُوا كَافَّةً فَلَوْلَا نَفَرَ مِن كُلِّ فِرْقَةٍ مِّنْهُمْ طَائِفَةٌ لِّيَتَفَقَّهُوا فِي الدِّينِ
وَلِيُنذِرُوا قَوْمَهُمْ إِذَا رَجَعُوا إِلَيْهِمْ لَعَلَّهُمْ يَحْذَرُونَ

Terjemahnya:

Tidak sepatutnya orang-orang mukmin itu semuanya pergi (ke medan perang). mengapa sebagian dari setiap golongan diantara mereka tidak pergi untuk memperdalam pengetahuan agama mereka dan untuk memberi peringatan kepada kaumnya apabila mereka telah kembali agar mereka dapat menjaga dirinya.⁵

Pendidikan Islam bukanlah sekadar proses penanaman nilai-nilai moral untuk membentengi diri dari akses negatif globalisasi. Akan tetapi, yang paling urgen adalah bagaimana nilai-nilai moral yang telah ditanamkan pendidikan Islam tersebut mampu berperan sebagai kekuatan pembebas (*liberating force*) dari himpitan kemiskinan, kebodohan, keterbelakangan sosial budaya, dan ekonomi.⁶ sehingga pendidikan menjadi sangat berperan sebagai benteng dan pembebas keterbelakangan.

⁴Edi Sutarto, *Sekolah Cinta Menjadi Pemimpin dan Guru Hebat*, (Erlangga, 2016), h. xix

⁵Kementrian Agama RI, *Al-Qur'anul Karim Terjemah dan Tajwid Berwarna*, h. 206.

⁶Jalaluddin Rahmat, *Islam Alternatif* (Bandung: Mizan, 1989), h. 6. Lihat juga H. M. Arifin, *Ilmu Pendidikan Islam: Suatu Tinjauan Teoritis dan Praktis Berdasarkan Pendekatan Interdisipliner* Edisi I (Cet. IV; Jakarta: Bumi Aksara, 1996), h. 11-13.

Pendidikan merupakan proses pengembangan segala potensi yang dimiliki manusia, mudah dipengaruhi oleh kebiasaan-kebiasaan yang diupayakan sedapat mungkin disempurnakan dengan kebiasaan baik melalui alat atau media yang telah dibentuk dan dikelola oleh manusia dalam menolong dirinya sendiri atau orang lain untuk mencapai tujuan yang telah ditetapkan.

Pendidikan Agama Islam bukan materi tambahan di sekolah umum, Pendidikan agama memiliki kekuatan hukum yang mengikat yang harus dilaksanakan dalam jenjang pendidikan. Dalam UU RI Tahun 2003 tentang Sistem Pendidikan Nasional pada Bab V Pasal 12 ayat 1 tercantum bahwa setiap peserta didik pada setiap satuan pendidikan berhak mendapatkan pendidikan agama sesuai dengan agama yang dianutnya dan diajarkan oleh pendidik yang seagama.⁷

Pendidikan agama diartikan sebagai suatu kegiatan yang bertujuan untuk membentuk manusia agamis dengan menanamkan aqidah keimanan, amaliah, dan budi pekerti atau akhlak yang terpuji untuk menjadi manusia yang bertakwa kepada Allah swt.⁸ Tujuan untuk meningkatkan ketakwaan kepada Allah swt dapat digunakan sebagai dasar filosofis, betapa penting dan urgensinya Pendidikan Agama Islam yang harus diberikan kepada peserta didik. Ukuran keberhasilan peserta tidak bisa hanya dilihat pada tinggi rendahnya pengetahuan anak, tetapi harus dilihat pada perilaku anak yang terbentuk melalui pendidikan.

Tujuan pendidikan Islam diarahkan kepada pencapaian target yang berkaitan dengan hakikat penciptaan manusia, dari sudut pandang ini maka pendidikan Islam

⁷Republik Indonesia, *Undang-Undang RI Nomor 20 Tahun 2003 tentang Sistem Pendidikan Nasional* (Cet. V; Jakarta: Sinar Grafika, 2013), h. 10.

⁸M. Basyiruddin Usman, *Metodologi Pembelajaran Agama Islam* (Jakarta: Ciputat Pers, 2002), h. 4.

bertujuan untuk membimbing perkembangan peserta didik secara optimal agar menjadi pengabdikan yang setia kepada Allah. Berangkat dari tujuan ini maka aktivitas pendidikan diarahkan kepada upaya membimbing manusia agar dapat menempatkan diri dan berperan sebagai individu yang taat dalam menjalankan ajaran agama dan dinamika dimensi pendidikan berorientasi pada pembentukan pribadi yang taat terhadap sang khalik.⁹ Dengan demikian, maka peserta didik dapat menjadi insan yang bermanfaat bagi yang sesamanya.

Guru adalah salah satu komponen pendidikan yang memiliki peran dan fungsi yang amat strategis. Karena pentingnya, para pakar pendidikan mengungkapkan bahwa; Andaikata tidak ada kurikulum secara tertulis, tidak ada ruang kelas dan prasarana pembelajaran lainnya, namun ada guru maka pendidikan masih dapat berjalan.¹⁰ Sehingga peran guru itu sangat urgen dalam pendidikan.

Kehadiran guru dalam proses pembelajaran merupakan peranan yang penting, peranan guru itu tidak dapat digantikan oleh teknologi seperti radio, televisi, tape recorder, internet, komputer maupun teknologi yang paling modern. Berbagai unsur-unsur manusiawi seperti sikap, sistem nilai, perasaan, motivasi, kebiasaan dan keteladanan, yang diharapkan dari proses pembelajaran, tidak dapat dicapai kecuali melalui pendidik.¹¹ Dengan demikian, betapapun pesatnya perkembangan teknologi saat ini, peranan guru tidak dapat digantikan.

Keberhasilan proses pembelajaran tidak terlepas dari kemampuan guru mengembangkan model-model pembelajaran yang berorientasi pada peningkatan

⁹Jalaluddin, *Tecologi Pendidikan* (Cet. III; Jakarta: RajaGrafindo, 2003), h. 93.

¹⁰Nana Syaodih Sukmadinata, *Pengembangan Kurikulum* (Cet. I; Bandung: Remaja Rosda Karya, 1997), h. 89.

¹¹Ramayulis, *Ilmu Pendidikan Islam* Edisi Revisi (Cet. IX; Jakarta: Kalam Mulia, 2011), h. 74.

keterlibatan siswa secara efektif di dalam proses pembelajaran. Untuk dapat mengembangkan model-model pembelajaran yang efektif, maka setiap guru harus memiliki pengetahuan yang memadai berkenaan dengan konsep dan cara-cara pengimplementasian model-model dalam proses pembelajaran. Penguasaan metode yang beraneka ragam agar metode pembelajaran tidak terlihat monoton.

Liech & Scott dalam Aunurrahman mengungkapkan bahwa beberapa hal yang perlu dipertimbangkan guru dalam memilih dan menentukan model pembelajaran dengan mengkaji kemana pembelajaran, akan dititikberatkan, apakah pada outcome, proses atau content.¹² Dengan demikian guru tidak asal memilih metode dalam pembelajaran, disamping paham pada metode yang digunakan juga titikberat yang diinginkan oleh guru tersebut.

Metode pengajaran sangat dibutuhkan dalam pembelajaran. Mahmud Yunus dalam Azhar Arsyad dikatakan bahwa الطريقة أهم من المادة (Metode lebih penting dari materi)¹³

Ungkapan di atas merupakan suatu pernyataan yang patut direnungi bahwa penguasaan materi tidak menjamin seseorang untuk dapat mentransfer materi dengan baik meskipun materi dikuasai dengan baik, sehingga penguasaan metode menjadi sangat penting.

Pada saat ini, banyak konsep pembelajaran tengah dikembangkan, yang tentunya diharapkan dapat membawa peserta didik ke arah yang lebih baik. Salah satu model pembelajaran kooperatif adalah *Student Team Achievement Division* (STAD). STAD merupakan pendekatan kooperatif yang paling sederhana.

¹²Aunurrahman, *Belajar dan Pembelajaran* (Cet. VII; Bandung: Alfabeta, 2012), h. 144.

¹³Azhar Arsyad, *Bahasa Arab dan Metode Pengajarannya* (Yogyakarta :Pustaka Pelajar, 2003), h. 66.

Metode yang dikembangkan oleh Slavin ini melibatkan kompetisi antar kelompok. Siswa dikelompokkan secara beragam berdasarkan kemampuan, gender, ras, dan etnis.¹⁴Jadi dalam satu kelompok terdapat individu yang beraneka ragam sehingga kompetisi antar kelompok dapat bersaing secara sehat.

Pada kegiatan pembelajaran, sikap siswa dalam proses belajar, terutama ketika memulai kegiatan pembelajaran merupakan bagian penting untuk diperhatikan karena aktivitas belajar siswa selanjutnya banyak ditentukan oleh sikap siswa ketika akan memulai aktivitas belajar.¹⁵Karena ketika siswa memulai pembelajaran terlihat semangat, maka ia akan berusaha terlibat dalam proses pembelajaran. Namun bilamana siswa ketika memulai pembelajaran terlihat kurang bersemangat, maka ia akan cenderung kurang memperhatikan kegiatan pembelajaran.

Belajar pada hakikatnya adalah proses interaksi pada semua situasi yang ada di sekitar individu. Belajar dapat dipandang sebagai proses yang diarahkan kepada tujuan dan proses berbuat melalui berbagai pengalaman.¹⁶

Belajar merupakan aktivitas manusia yang sangat vital dan secara terus menerus akan dilakukan selama manusia tersebut masih hidup. Manusia tidak mampu hidup sebagai manusia jika tidak dididik atau diajar oleh manusia lainnya. Bayi yang baru dilahirkan telah membawa beberapa naluri atau insting dan potensi-potensi yang diperlukan untuk kelangsungan hidupnya. Akan tetapi, naluri dan potensi-potensi tersebut tidak akan berkembang baik tanpa pengaruh dari luar, yaitu

¹⁴Miftahul Huda, *Cooperative Learning Metode, Teknik, Struktur dan Model Penerapan*, (Cet. IV; Yogyakarta, Pustaka Pelajar, 2013), h. 116.

¹⁵Aunurrahman, *Belajar dan Pembelajaran*, h. 179.

¹⁶Rusman, *Model-model Pembelajaran: Mengembangkan Profesionalisme Guru* (Cet. III; Jakarta: Raja Grafindo Persada, 2011), h. 1.

campur tangan manusia lain. Di samping kepandaian-kepandaian yang bersifat jasmaniah (*skill, motor ability*), seperti merangkak, duduk, berjalan, makan, dan sebagainya, manusia membutuhkan kepandaian-kepandaian yang bersifat ruhaniah karena manusia adalah makhluk sosial budaya.¹⁷

Setiap kegiatan belajar diharapkan akan ada perubahan pada diri individu. Oleh karena itu, setiap anak memiliki sejumlah motif atau dorongan yang berhubungan dengan kebutuhan biologis dan psikologis. Di samping itu, anak memiliki pula sikap-sikap, minat, penghargaan, dan cita-cita tertentu. Kesemuanya itu akan mendorong berbuat untuk mencapai tujuan-tujuan tertentu, tetapi biasanya tidak sekaligus mencakup tujuan-tujuan belajar dalam situasi sekolah. Oleh sebab itu, tugas guru adalah menimbulkan motif yang akan mendorong peserta didik berbuat untuk mencapai tujuan belajar.

Motivasi di dalam kegiatan belajar merupakan kekuatan yang dapat menjadi tenaga pendorong bagi siswa untuk mendayagunakan potensi-potensi yang ada pada dirinya dan potensi yang ada di luar dirinya untuk mewujudkan tujuan belajar.¹⁸

Motivasi belajar penting diketahui oleh guru. Pengetahuan dan pemahaman tentang motivasi belajar pada peserta didik bermanfaat bagi guru, antara lain:

1. Bermanfaat membangkitkan, meningkatkan, dan memelihara semangat peserta didik untuk belajar sampai berhasil.
2. Mengetahui dan memahami motivasi belajar peserta didik di kelas bermacam-macam.
3. Meningkatkan dan menyadarkan guru sebagai penasihat.

¹⁷Muhammad Thobari dan Arif Mustofa, *Belajar dan Pembelajaran: Pengembangan Wacana dan Praktik Pembelajaran dalam Pembangunan Nasional* (Yogyakarta: Ar-Ruzz Media, 2011), h. 16.

¹⁸Aunurrahman, *Belajar dan Pembelajaran*, h. 180.

4. Memberi peluang guru untuk unjuk kerja.¹⁹ Setiap guru diharapkan mampu menerapkan prinsip motivasi tersebut dalam proses pembelajaran, mengingat kunci yang mengkondisikan peserta didik dalam pembelajaran adalah guru.

Berdasarkan observasi awal yang dilakukan di SMP Negeri 3 Bantaeng, antusias peserta didik terhadap mata pelajaran Pendidikan Agama Islam masih kurang dibandingkan dengan mata pelajaran umum.

Model kooperatif learning sangat tepat digunakan di Sekolah SMP Negeri 3 Bantaeng. Hal ini dikarenakan berdasarkan hasil penelitian yang dilakukan oleh Slavin dinyatakan bahwa penggunaan pembelajaran kooperatif dapat meningkatkan prestasi belajar dan sekaligus meningkatkan hubungan sosial, menumbuhkan sikap toleransi dan menghargai pendapat orang lain.

Berdasarkan asumsi di atas maka penulis tertarik untuk meneliti dan mengkaji lebih mendalam di SMP Negeri 3 Bantaeng yang telah difokuskan pada model Kooperatif Learning tipe STAD, dengan judul “Implementasi Model Pembelajaran Student Teams Achievement Divisions (STAD) Dalam Meningkatkan Motivasi Belajar Siswa Pada Mata Pelajaran Pendidikan Agama Islam di SMPN 3 Bantaeng Kab. Bantaeng”.

B. Rumusan Masalah

Berdasarkan uraian di atas maka yang menjadi pokok permasalahan dalam tesis ini adalah bagaimana implementasi model pembelajaran Student Teams Achievement Divisions (STAD) dalam meningkatkan motivasi belajar siswa pada mata pelajaran Pendidikan Agama Islam di SMPN 3 Bantaeng Kab. Bantaeng. Berdasarkan pokok permasalahan di atas, dirumuskan beberapa sub masalah sebagai

¹⁹Lihat Dimiyati dan Mudjiono, *Belajar dan Pembelajaran* (Jakarta: Rineka Cita, 1999), h. 85-86.

berikut:

1. Bagaimana penerapan model pembelajaran STAD pada mata pelajaran Pendidikan Agama Islam di SMPN 3 Bantaeng Kab. Bantaeng?
2. Bagaimana motivasi belajar siswa pada mata pelajaran Pendidikan Agama Islam di SMPN 3 Bantaeng Kab. Bantaeng melalui STAD?
3. Apakah penerapan model pembelajaran Student Teams Achievement Divisions (STAD) pada mata pelajaran Pendidikan Agama Islam di SMPN 3 Bantaeng dapat meningkatkan motivasi belajar siswa?

C. Hipotesis

Berdasarkan kajian teori dan penelitian sebelumnya, dan mengamati kondisi objektif di lapangan, maka hipotesis dapat dirumuskan bahwa penerapan model pembelajaran Student Teams Achievement Divisions (STAD) pada mata pelajaran Pendidikan Agama Islam di SMPN 3 Bantaeng dapat meningkatkan motivasi belajar siswa.

D. Definisi Operasional dan Ruang Lingkup Penelitian.

1. Definisi Operasional

Sesuai dengan jenis dan tujuan penelitian ini maka definisi penelitian yang penulis maksudkan pada judul implementasi model pembelajaran Student Teams Achievement Divisions (STAD) dalam meningkatkan motivasi belajar siswa di SMPN 3 Bantaeng Kab. Bantaeng sebagai berikut:

- a. Implementasi model pembelajaran Student Teams Achievement Divisions (STAD)
- b. Motivasi belajar siswa SMPN 3 Bantaeng Kabupaten Bantaeng.

2. Ruang Lingkup Penelitian

Untuk lebih memperoleh pemahaman yang komprehensif terhadap hal-hal yang dibahas sekaligus memperjelas implementasi model pembelajaran Student Teams Achievement Divisions (STAD) dalam meningkatkan motivasi belajar siswa pada mata pelajaran Pendidikan Agama Islam di SMPN 3 Bantaeng Kab. Bantaeng, maka ruang lingkup penelitian yang penulis maksudkan adalah sebagai berikut:

- a. Implementasi model pembelajaran Student Teams Achievement Divisions (STAD) adalah proses penerapan ide atau konsep dalam suatu tindakan praktis di mana guru membagi kelompok, memberikan materi pelajaran kemudian peserta didik saling bekerjasama dengan kelompok masing-masing setelah itu masing-masing siswa diberikan tes secara individual kemudian diberikan penghargaan kepada kelompok yang berprestasi.
- b. Motivasi belajar siswa SMPN 3 Bantaeng Kab. Bantaeng meliputi perhatian, hubungan, percaya diri dan kepuasan.

Tabel 1.1

Matriks Ruang Lingkup Penelitian dan Uraian Fokus

No.	Ruang Lingkup Penelitian	Deskripsi
1.	Gambaran implementasi model pembelajaran STAD pada mata pelajaran Pendidikan Agama Islam di SMP Negeri 3 Bantaeng	<ul style="list-style-type: none"> - Perencanaan - Pelaksanaan - Pengamatan - Refleksi

2.	Gambaran motivasi belajar siswa pada mata pelajaran Pendidikan Agama Islam di SMPN 3 Bantaeng Kabupaten Bantaeng melalui STAD	<ul style="list-style-type: none"> - Perhatian - Hubungan - Percaya diri - Kepuasan
----	---	---

Berdasarkan matriks di atas maka penelitian ini akan berusaha mengungkap secara mendalam tentang penerapan model pembelajaran STAD dalam meningkatkan motivasi belajar siswa pada mata pelajaran Pendidikan Agama Islam di SMP Negeri 3 Bantaeng Kabupaten Bantaeng.

E. Kajian Pustaka

Substansi pada penelitian ini memfokuskan pada kajian penerapan model pembelajaran Student Teams Achievement Divisions (STAD) dalam meningkatkan motivasi belajar siswa pada mata pelajaran Pendidikan Agama Islam di SMP Negeri 3 Bantaeng. Sepanjang penelusuran yang dilakukan, belum ada penelitian yang membahas tentang topik ini, meskipun demikian dalam beberapa literatur ditemukan beberapa sumber pustaka yang ada relevansinya dengan penelitian ini di antaranya:

Khairil Ihsan dalam penelitiannya dengan judul Pembelajaran Kooperatif Tipe STAD dengan bantuan laboratorium mini dan motivasi terhadap hasil belajar bangun ruang sisi datar siswa kelas VII SMP Negeri 37 Makassar mengatakan bahwa Pembelajaran Kooperatif Tipe STAD dengan bantuan laboratorium mini dapat mempengaruhi hasil belajar siswa pada materi bangun ruang sisi datar

tergantung pada motivasi belajar siswa.²⁰ Tesis ini menitikberatkan penelitiannya pada pembelajaran kooperatif tipe STAD dengan bantuan laboratorium mini dan motivasi terhadap hasil belajar bangun ruang sisi datar siswa kelas VII SMP Negeri 37 Makassar, sedangkan rencana penelitian ini menitikberatkan pada implementasi model pembelajaran Student Teams Achievement Divisions (STAD) dalam meningkatkan motivasi belajar siswa di SMP Negeri 3 Bantaeng.

Hasrah dalam penelitiannya dengan judul Peningkatan Kualitas Pembelajaran Matematika Melalui Penerapan Model Pembelajaran Kooperatif Tipe STAD dengan Pendekatan Konseptual Pada Materi Peluang Siswa Kelas XI TKJ SMK Negeri 2 Enrekang mengatakan bahwa penerapan model pembelajaran kooperatif tipe STAD berbasis kontekstual dapat meningkatkan aktivitas proses belajar mengajar, aktivitas guru maupun aktivitas siswa.²¹ Tesis ini menitikberatkan penelitiannya pada peningkatan kualitas pembelajaran matematika melalui penerapan model pembelajaran kooperatif tipe STAD dengan pendekatan konseptual pada materi peluang siswa kelas XI TKJ SMK Negeri 2 Enrekang, sedangkan penelitian ini fokus pada penerapan model pembelajaran STAD dalam meningkatkan motivasi belajar peserta didik.

Mukarramah dalam penelitiannya dengan judul Implementasi Model Pembelajaran Tipe STAD dalam Meningkatkan Keterampilan Sosial dan Hasil Belajar IPA Fisika mengatakan bahwa penggunaan metode pembelajaran kooperatif

²⁰ Khairil Ikhsan, "*Pembelajaran Kooperatif Tipe STAD dengan bantuan laboratorium mini dan motivasi terhadap hasil belajar bangun ruang sisi datar siswa kelas VII SMP Negeri 37 Makassar*" (Tesis Pascasarjana, Konsentrasi Matematika, Universitas Negeri Makassar, Makassar, 2012), h.138.

²¹Hasrah, "*Peningkatan Kualitas Pembelajaran Matematika Melalui Penerapan Model Pembelajaran Kooperatif Tipe STAD dengan Pendekatan Konseptual Pada Materi Peluang Siswa Kelas XI TKJ SMK Negeri 2*" (Tesis Pascasarjana, Konsentrasi Matematika, Universitas Negeri Makassar, Makassar, 2012), h.113.

tipe STAD dapat meningkatkan hasil belajar IPA Fisika peserta didik kelas VII SMP Darul Arqam Gombara Makassar.²² Tesis ini menitikberatkan penelitiannya pada implementasi model pembelajaran tipe STAD dalam meningkatkan keterampilan sosial dan hasil belajar IPA Fisika, sedangkan penelitian ini fokus pada implementasi model pembelajaran Student Teams Achievement Divisions (STAD) dalam meningkatkan motivasi belajar siswa pada mata pelajaran Pendidikan Agama Islam.

Margaretha dalam penelitiannya dengan judul Penerapan Model Pembelajaran STAD (*Student Teams Achievement Division*) Dilengkapi Dengan LKS Untuk Meningkatkan Motivasi dan Prestasi Belajar Pada Materi Reaksi Kimia Siswa Kelas VII SMP Negeri 19 Surakarta mengatakan bahwa penerapan model pembelajaran *Student Teams Achievement Division* (STAD) dilengkapi dengan LKS dapat meningkatkan motivasi belajar dan prestasi belajar siswa kelas VII B SMP Negeri 19 Surakarta tahun pelajaran 2013/2014 pada materi reaksi kimia.²³ Jurnal ini menitikberatkan penerapan model pembelajaran *Student Teams Achievement Division* (STAD) dilengkapi dengan LKS untuk meningkatkan motivasi dan prestasi belajar siswa kelas VII B SMP Negeri 19 Surakarta tahun pelajaran 2013/2014 pada materi reaksi kimia. Sedangkan penelitian ini fokus pada motivasi belajar siswa kelas VIII di SMP Negeri 3 Bantaeng.

Nida Jarmita dalam penelitiannya Penerapan pembelajaran kooperatif tipe STAD dalam meningkatkan pemahaman Matematis siswa pada pokok bahasan Bangun ruang mengatakan bahwa terdapat perbedaan peningkatan kemampuan pemahaman matematis antara siswa yang mengikuti pembelajaran kooperatif tipe

²²Mukarramah, "*Implementasi Model Pembelajaran Tipe STAD dalam Meningkatkan Keterampilan Sosial dan Hasil Belajar IPA Fisika*" (Tesis Pascasarjana, Konsentrasi Fisika, Universitas Negeri Makassar, Makassar, 2013), h.75.

²³Margaetha, Jurnal Pendidikan Kimia (JPK), Vol. 4 No. 1 Tahun 2015 Program Studi Pendidikan Kimia Universitas Sebelas Maret

STAD dengan siswa yang mengikuti pembelajaran konvensional ditinjau dari level sekolah (baik, sedang, dan kurang), di mana peningkatan kemampuan pemahaman matematis antar level sekolah yang memperoleh pembelajaran kooperatif tipe STAD lebih baik daripada peningkatan kemampuan pemahaman matematis antar level sekolah yang memperoleh pembelajaran biasa.²⁴ Jurnal ini menitikberatkan pada penerapan pembelajaran kooperatif tipe STAD dalam meningkatkan pemahaman Matematis siswa. Sedangkan penelitian ini berfokus penerapan model pembelajaran STAD dalam meningkatkan motivasi belajar peserta didik.

Penelitian di atas berbeda dengan penelitian yang akan dilaksanakan baik lokasi maupun konteksnya sehingga penelitian yang akan dilaksanakan berbeda dengan penelitian sebelumnya, karena penelitian ini akan membahas model pembelajaran Student Teams Achievement Divisions (STAD) dalam meningkatkan motivasi belajar siswa pada mata pelajaran Pendidikan Agama Islam di SMP Negeri 3 Bantaeng. Oleh karena itu, fokus yang akan dikaji dalam penelitian ini memiliki spesifikasi tersendiri dari peneliti sebelumnya, dan objek penelitian pun berbeda.

F. Tujuan dan Kegunaan Penelitian

1. Tujuan Penelitian
 - a. Untuk memperbaiki prosedur pelaksanaan model pembelajaran STAD pada mata pelajaran Pendidikan Agama Islam di SMPN 3 Bantaeng Kab. Bantaeng.
 - b. Untuk meningkatkan motivasi belajar siswa pada mata pelajaran Pendidikan Agama Islam di SMPN 3 Bantaeng Kab. Bantaeng

²⁴ Nida Jarmita, Jurnal Ilmiah DIDAKTIKA Agustus 2012 VOL. XIII NO. 1, 150-172

- c. Untuk menguji efektifitas penerapan model pembelajaran Student Teams Achievement Divisions (STAD) pada mata pelajaran Pendidikan Agama Islam di SMPN 3 Bantaeng apakah dapat meningkatkan motivasi belajar siswa atau tidak.

2. Kegunaan Penelitian

- a. Kegunaan Ilmiah: Sebagai salah satu bahan referensi bagi pengembangan pendidikan khususnya dalam pengajaran mata pelajaran Pendidikan Agama Islam. Selain itu dapat digunakan sebagai bahan acuan dalam rangka penelitian selanjutnya.
- b. Kegunaan Praktis: Penelitian ini diharapkan menjadi bahan referensi yang dapat memberikan informasi tentang usaha yang harus dilakukan dalam pelaksanaan model pembelajaran dan memotivasi peserta didik terhadap mata pelajaran Pendidikan Agama Islam serta menjadi masukan kepada pihak pelaksana pendidikan terutama bagi guru mata pelajaran Pendidikan Agama Islam di SMP Negeri 3 Bantaeng.

BAB II

TINJAUAN TEORETIS

A. Model Kooperatif Learning

1. Pengertian Model Kooperatif Learning

Proses pembelajaran merupakan kegiatan yang paling pokok dalam dunia pendidikan. Hal ini berarti bahwa berhasil tidaknya pencapaian tujuan pendidikan, banyak bergantung kepada bagaimana proses pembelajaran dirancang dan dijalankan secara profesional. Dalam proses pembelajaran dikenal beberapa istilah, seperti model, pendekatan, strategi, model dan teknik. Dalam hal ini, peneliti hanya memberikan pengertian tentang model pembelajaran.

Istilah model pembelajaran mempunyai makna yang lebih luas daripada strategi, model dan teknik. Model diartikan sebagai pola, contoh, acuan, dan ragam. Model juga diartikan sebagai kerangka konseptual yang digunakan sebagai pedoman dalam melakukan kegiatan.¹ Dengan demikian, model pada dasarnya berkaitan dengan rancangan yang dapat digunakan untuk menerjemahkan sesuatu ke dalam realitas, yang sifatnya lebih praktis.

Model pembelajaran adalah pola yang digunakan untuk penyusunan kurikulum, mengatur materi, dan memberi petunjuk kepada pendidik di kelas.² Sebagaimana yang dikutip Agus Suprijono dalam bukunya, Arends menyatakan, “*The Term teaching model refers to a particular approach to instruction that includes its goals, syntax, environment, and management system*”. Maksudnya adalah istilah model pembelajaran mengarah pada satu suatu pendekatan pembelajaran tertentu

¹Syaiful Sagala, *Konsep dan Makna Pembelajaran Untuk Membantu Memecahkan Problematika Belajar dan Mengajar* (Cet. V ; Bandung: Alfabeta, 2007), h.175.

²Agus Suprijono, *Cooperative Learning: Teori dan Aplikasi PAIKEM* (Cet. IV; Yogyakarta: Pustaka Pelajar, 2010), h.46.

termasuk tujuannya, sintaksnya, lingkungannya, dan system pengelolaannya.³ Melalui model pembelajaran, pendidik dapat membantu peserta didik mendapatkan informasi, ide, keterampilan, cara berpikir, dan mengekspresikan ide serta menjadi pedoman bagi pendidik dalam merencanakan aktifitas pembelajaran.

Model pembelajaran yang peneliti gunakan dalam penelitian ini adalah *cooperative learning*. Model *cooperative learning* merupakan salah satu model pembelajaran yang tidak hanya menuntut agar peserta didik menguasai materi pelajaran, menikmati pembelajaran yang menyenangkan, menstimulasi peserta didik untuk berinteraksi sosial, dan meningkatkan partisipasi peserta didik dalam proses pembelajaran.

Cooperative learning adalah struktur dari kelompok kecil sehingga peserta didik bekerja sama untuk memaksimalkan mereka sendiri dan belajar satu sama lain. Sekelompok kecil peserta didik bekerja sama sebagai sebuah tim untuk memecahkan masalah, menyelesaikan tugas, atau mencapai tujuan bersama.

Davidson dan Warsham dalam Isjoni mengemukakan, *cooperative learning* adalah kegiatan belajar mengajar secara kelompok kecil. Peserta didik belajar dan bekerja sama untuk sampai kepada pengalaman belajar yang optimal, baik pengalaman individu maupun kelompok.⁴ Karena itu *cooperative learning* didasarkan pada pengembangan kognitif, perlakuan dan hubungan sosial, sehingga bukan hanya aspek kognitif saja yang berkembang, hubungan sosial juga meningkat.

Eggen dan Kauchak dalam Trianto mengemukakan bahwa dalam pembelajaran kooperatif, peserta didik dibentuk dalam kelompok-kelompok yang

³Trianto, *Mendesain Model Pembelajaran Inovatif-Progresif* (Cet. II; Jakarta; Kencana Prenada Media Group, 2010), h.22.

⁴Isjoni, *Cooperative Learning, Efektifitas Pembelajaran Kelompok* (Bandung; Alfabeta,2010) h, 29.

terdiri dari 4 atau 5 orang untuk menguasai materi yang diberikan oleh pendidik.⁵ Jadi setiap anggota memiliki tanggung jawab yang sama untuk keberhasilan kelompoknya.

Sehubungan dengan definisi di atas penulis menyimpulkan bahwa *cooperative learning* adalah model pembelajaran dimana peserta didik terbagi menjadi kelompok kecil untuk menyelesaikan suatu masalah dan merasng potensi sosial mereka untuk mencapai tujuan bersama.

Pembelajaran kooperatif adalah konsep yang lebih luas meliputi semua jenis kerja kelompok termasuk bentuk-bentuk yang lebih dipimpin atau diarahkan oleh pendidik. Dalam pembelajaran kooperatif, pendidik akan menetapkan tugas dan pertanyaan-pertanyaan serta menyediakan bahan-bahan dan informasi yang dirancang untuk membantu peserta didik menyelesaikan masalah yang dimaksud. Diakhir pembelajaran, pendidik akan memberikan ujian tertentu.

Pada dasarnya, pembelajaran kooperatif bukanlah hal yang baru dalam dunia pendidikan. Selama ini, pendidik telah banyak mempraktekkan model pembelajaran tersebut. Pada pembelajaran konvensional, dikenal dengan istilah kerja kelompok. Akan tetapi dalam kerja kelompok, peserta didik cenderung bersifat kompetitif dan individualistis. Padahal, jika terorganisir dengan baik, maka pembelajaran kompetitif yang sehat akan memotivasi peserta didik melakukan yang terbaik. Tentu peran guru sangat dibutuhkan, agar kerja kelompok dapat berjalan secara efektif.

Pada tabel di bawah ini, akan terlihat perbedaan antara kerja kelompok konvensional dengan kerja kelompok kooperatif.

⁵Trianto, *Mendesain Model Pembelajaran Inovatif-Progresif*, h.56

Tabel 2.1
Perbedaan anatara kerja kelompok konvensional dengan kerja kelompok kooperatif.

Kerja Kelompok Kooperatif	Kerja Kelompok Konvensional
Adanya saling ketergantungan positif, saling membantu dan saling memberikan motivasi sehingga ada interaksi positif.	Pendidik saling membiarkan adanya peserta didik yang mendominasi kelompok atau menggantungkan diri pada kelompok.
Adanya akuntabilitas yang mengukur penguasaan materi pelajaran tiap anggota kelompok dan kelompok diberi umpan balik sehingga dapat saling mengetahui siapa yang memerlukan bantuan dan siapa yang dapat memberikan bantuan.	Akuntabilitas individual sering diabaikan sehingga tugas sering-sering diborong oleh salah seorang anggota kelompok sedangkan anggota kelompok lainnya hanya mendompleng keberhasilan temannya.
Kelompok belajar heterogen, baik dari kemampuan akademik, jenis kelamin, ras, etnik dan sebagainya.	Kelompok belajar biasanya homogen.
Pimpinan kelompok dipilih secara demokratis atau bergilir untuk memberikan pengalaman memimpin bagi para anggota kelompok	Pemimpin kelompok sering ditentukan oleh pendidik atau kelompok dibiarkan memilih pemimpinnya dengan cara masing-masing.

Keterampilan sosial yang diperlukan dalam kerja sama seperti kepemimpinan, kemampuan berkomunikasi, mempercayai orang lain, dan mengelola konflik secara langsung	Keterampilan sosial sering secara tidak langsung diajarkan
Pada saat belajar kooperatif sedang berlangsung pendidik terus melakukan pemantauan melalui observasi dan melakukan intervensi jika terjadi masalah dalam kerja sama antar kelompok	Pemantauan melalui observasi dan intervensi sering tidak dilakukan oleh pendidik pada saat belajar kelompok sedang berlangsung.
Pendidik memperhatikan dengan cermat proses yang terjadi dalam kelompok-kelompok belajar	Pendidik sering tidak memperhatikan proses yang terjadi
Penekanan tidak hanya pada penyelesaian tugas tetapi juga hubungan interpersonal (hubungan antar pribadi yang saling menghargai)	Penekanan sering hanya pada penyelesain tugas.

Pada tahun-tahun belakangan, studi tentang pengembangan pembelajaran kooperatif banyak dikembangkan untuk membantu peserta didik bekerja sama secara efektif. Model pembelajaran kooperatif dikembangkan berdasarkan teori konstruktivis. Hal ini terlihat pada salah satu teori Vigotsky yaitu penekanan pada hakikat sosio cultural yakni fase mental yang lebih tinggi pada umumnya muncul

pada percakapan atau kerja sama antar individu sebelum fungsi mental yang lebih tinggi terserap dalam individu tersebut.⁶ Implikasi dari teori Vigotsky adalah dikehendakinya susunan kelas berbentuk kooperatif.

Dalam melaksanakan model pembelajaran ini, ada beberapa langkah yang harus dilakukan sebagai berikut: 1) Menjelaskan bahan, 2) Memberikan informasi, 3) Belajar dalam kelompok, 4) Membimbing kelompok untuk berkolaborasi, 5) Mengevaluasi, 6) Menghargai tim.⁷ Langkah-langkah di atas menunjukkan bahwa dalam menerapkan pembelajaran kooperatif, seorang pendidik harus mengikuti langkah-langkah sistematis agar berjalan dengan baik.

Model pembelajaran kelompok adalah rangkaian kegiatan belajar yang dilakukan oleh peserta didik dalam kelompok-kelompok tertentu untuk mencapai tujuan pembelajaran yang telah dirumuskan. Peserta didik kadang berpikir mandiri, tetapi juga sebagai makhluk sosial, kognisi mereka sering kali bersifat kolaboratif. Pemikiran kolaboratif belakangan ini menjadi tema penting dalam pendidikan di Amerika.⁸ Model kooperatif learning merupakan salah satu model pembelajaran yang merujuk pada paradigma konstruktivisme.

Perspektif konstruktivisme mempunyai pemahaman tentang belajar yang lebih menekankan proses daripada hasil. Hasil belajar sebagai tujuan dinilai penting, tetapi proses yang melibatkan cara dan strategi dalam belajar juga dinilai penting. Sebagai upaya memperoleh pengetahuan, peserta didik mengkonstruksi atau membangun pemahamannya terhadap fenomena yang ditemui dengan menggunakan

⁶Sofan Amir, *Proses Pembelajaran Kreatif dan Inovatif dalam Kelas* (Cet. I; Jakarta: Pustaka Karya, 2010), h.67.

⁷Wina Sanjaya, *Strategi Pembelajaran Berorientasi Standar Proses Pendidikan* (Jakarta: Prenada Media Group, 2009), h.248.

⁸John W. Santrock, *Psikologi Pendidikan* (Dallas; University Of Texas, t.th), h.389.

pengalaman, struktur kognitif, dan keyakinan yang dimiliki.⁹ Dengan demikian pengetahuan dapat dikatakan bersifat subjektif oleh karena sesuai dengan proses yang digunakan seseorang untuk mengkonstruksi pemahaman tersebut.

Konstruktivisme menekankan bahwa individu akan belajar lebih baik apabila mereka secara aktif mengkonstruksi pengetahuan dan pemahaman. Dari prinsip dasar konstruktivisme inilah terlihat bahwa, belajar suatu proses aktif yang dilakukan oleh individu yang sedang belajar membentuk pengetahuan sendiri, sehingga, pendidik berperan untuk menyiapkan suatu kondisi belajar yang dapat membantu berlangsungnya proses konstruksi pengetahuan diri peserta didik.

Slavin sebagaimana yang dikutip oleh John W. Santrock mengemukakan bahwa hasil para riset telah menemukan tentang pembelajaran kooperatif dapat menjadi strategi efektif untuk meningkatkan prestasi, terutama dengan dua syarat, yaitu:

- a. Disediakan penghargaan kepada kelompok, hal ini dapat dipahami bahwa membantu orang lain demi kepentingan mereka juga.
- b. Individu diminta pertanggung jawaban, dalam hal ini digunakan model mengevaluasi kontribusi individual dengan tes individual.¹⁰ Dengan demikian, penghargaan kelompok pertanggung jawaban individu merupakan hal yang urgen dalam proses pembelajaran sebagai upaya untuk meningkatkan prestasi peserta didik.

2. Prinsip-prinsip *Kooperatif Learning*

Menurut Roger dan David Johnson seperti yang dikemukakan oleh Rusman mengatakan bahwa ada lima prinsip dasar dalam kooperatif learning, yaitu *Positive*

⁹Udin S. Winaputra dkk, *Teori Belajar dan Pembelajaran* (Cet. VI; Jakarta; Universitas Terbuka, 2009), h. 6.6.

¹⁰John W. Santrock, *Psikologi Pendidikan*, h.397-398.

interdependence (ketergantungan positif) yaitu penyelesaian tugas tergantung pada usaha yang dilakukan oleh kelompok tersebut, *Individual accountability* (tanggung jawab perseorangan) yaitu keberhasilan kelompok dari masing-masing anggota kelompoknya, *Face to face promotion interaction* (interaksi tatap muka), yaitu setiap anggota kelompok untuk saling berinteraksi dan memberikan informasi satu dengan yang lain, *Participation dan communication* (partisipasi dan komunikasi), yaitu melatih peserta didik untuk dapat berkomunikasi dan berpartisipasi secara aktif, Evaluasi proses kelompok yaitu mengevaluasi proses kerja kelompok dan hasil kerjasama mereka, agar selanjutnya bisa bekerjasama lebih efektif.¹¹ Dengan demikian, kelima unsur tersebut dalam kooperatif learning adalah hal urgen yang tidak bisa dihilangkan dalam menerapkan model tersebut.

3. Jenis-jenis Kooperatif Learning

Walaupun prinsip dasar dari pembelajaran kooperatif tidak berubah, tetapi terdapat beberapa variasi dari model kooperatif learning. Setidaknya ada beberapa jenis model dalam pembelajaran kooperatif sebagaimana yang terlampir dalam tabel di bawah ini:

Tabel 2.2
Jenis dan Model dalam Pembelajaran Kooperatif

Tujuan Pembelajaran	STAD	Jigsaw	Investasi Kelompok	Pendekatan Struktural
Tujuan kognitif	Informasi akademik sederhana	Informasi akademik sederhana	Informasi akademik tingkat tinggi	Informasi akademik sederhana

¹¹Rusman, *Model-model Pembelajaran, Mengembangkan Profesionalisme Pendidik* (Cet.VI, Jakarta; Rajagrafindo Persada, 2010), h.212.

			dan keterampilan inquiry	
Tujuan Sosial	Kerja kelompok dan kerja sama	Kerja kelompok dan kerja sama	Kerja sama dalam kelompok kompleks	Keterampilan kelompok dan keterampilan sosial
Struktur tim	Kelompok belajar heterogen dengan 4-5 anggota	Kelompok belajar heterogen dengan 5-6 anggota menggunakan pola kelompok asal dan kelompok ahli	Kelompok belajar heterogen dengan 5-6 anggota homogeny	Bervariasi berdua, bertiga, kelompok dengan 4-5 orang anggota
Pemilihan Topik	Biasanya pendidik	Biasanya pendidik	Biasanya peserta didik	Biasanya pendidik
Tugas utama	Pendidik dapat menggunakan lembar kegiatan dan saling	Peserta didik mempelajari materi dalam kelompok ahli kemudian membantu	Peserta didik menyelesaikan inkuiri kompleks	Peserta didik mengerjakan tugas-tugas yang diberikan secara sosial dan kognitif

	membantu untuk menuntaskan materi belajarnya	anggota kelompok asal mempelajari materi tersebut		
Penilaian	Tes mingguan	Bervariasi dapat berupa tes mingguan	Menyelesaikan proyek dan menulis laporan, dapat menggunakan tes essay	Bervariasi
Pengakuan	Lembar pengetahuan dan publikasi lain	Publikasi lain	Lembar pengetahuan dan publikasi lain	Bervariasi

Dari tabel di atas dapat dipahami bahwa model pembelajaran *cooperative learning* STAD adalah salah satu model pada pembelajaran *cooperative* yang menekankan pada adanya aktivitas dan interaksi diantara peserta didik untuk saling memotivasi dan saling membantu dalam menguasai materi pelajaran guna mencapai prestasi yang maksimal. Selain itu, dibandingkan dengan model kooperatif lainnya, model STAD merupakan model yang paling sederhana sehingga sangat mudah untuk diaplikasikan dalam bidang studi apapun.

B. Model Kooperatif Learning Tipe STAD

1. Definisi Model Kooperatif Learning Tipe STAD

Pembelajaran kooperatif tipe STAD (*Student Team-Achievement Student*) biasa juga disebut sebagai pembagian tim pencapaian peserta didik. Pembelajaran ini merupakan salah satu tipe dari model pembelajaran kooperatif dengan menggunakan kelompok-kelompok kecil dengan jumlah anggota tiap kelompok 4-5 orang peserta didik secara heterogen. Diawali dengan penyampaian tujuan pembelajaran, penyampaian materi, kegiatan kelompok, kuis dan penghargaan kelompok. Model ini dikembangkan oleh Roberts Slavin dan teman-temannya di Universitas John Hopkin.

Menurut Slavin, model STAD merupakan variasi pembelajaran kooperatif yang paling banyak diteliti. Model ini juga sangat mudah diadaptasi, telah digunakan dalam Matematika, IPS, Bhs Inggris, teknik, dan banyak subjek lainnya.¹²Selain itu, model ini juga dapat digunakan dari tingkat sekolah dasar samapai tingkat pendidikan tinggi.¹³

Pada pembelajaran dengan model STAD ini, menekankan pada adanya aktivitas dan interaksi diantara siswa untuk saling memotivasi dan saling membantu dalam menguasai materi pelajaran guna mencapai prestasi yang maksimal.¹⁴

2. Langkah-langkah Model Kooperatif Learning Tipe STAD

Seperti halnya dengan model pembelajaran lainnya, pembelajaran kooperatif tipe STAD juga membutuhkan langkah-langkah dalam menerapkan model. Adapun langkah-langkah tersebut sebagai berikut:

¹²Rusman, *Model-model Pembelajaran, Mengembangkan Profesionalisme Pendidik*, h.214.

¹³Rusman, *Model-model Pembelajaran, Mengembangkan Profesionalisme Pendidik*, h.213.

¹⁴Isjoni, *Pembelajaran Kooperatif Meningkatkan Kecerdasan Komunikasi Peserta Didik* (Bandung; Alfabeta,2009) h, 74.

a. Penyampaian Tujuan dan Motivasi

Menyampaikan tujuan pelajaran yang ingin dicapai pada pembelajaran tersebut dan memotivasi siswa untuk belajar.

b. Pembagian Kelompok

Siswa dibagi ke dalam beberapa kelompok, dimana setiap siswa kelompoknya terdiri dari 4-5 siswa yang memprioritaskan heteroginas (keragaman).

c. Presentasi dari Guru

Guru menyampaikn materi pelajaran dengan terlebih dahulu menjelaskan tujuan pembelajaran yang ingin dicapai pada pertemuan tersebut serta pentingnya pokok bahasan tersebut dipelajari.

d. Kegiatan Belajar dalam Tim

Siswa belajar dalam kelompok yang telah dibentuk.

e. Kuis (Evaluasi)

Guru mengevaluasi hasil belajar melalui pemberian kuis tentang materi yang dipelajari dan juga melakukan penilaian terhadap presentasi hasil kerja masing-masing kelompok.

f. Penghargaan Prestasi Tim

Memberikan penghargaan atas keberhasilan kelompok setelah guru memeriksa hasil kerja siswa.¹⁵

Disamping langkah-langkah khusus di atas, langkah-langkah umum penerapan pembelajaran kooperatif di ruang kelas memiliki langkah yang lebih luas yaitu memilih model, tehnik, dan struktur pembelajaran kooperatif, menata ruang kelas untuk pembelajaran kooperatif, merangking siswa, menentukan jumlah

¹⁵Rusman, *Model-model Pembelajaran, Mengembangkan Profesionalisme Pendidik*, h.215-216..

kelompok, membentuk kelompok (pengelompokan permanen dan non permanen), merancang *team building* untuk setiap kelompok, mempresentasikan materi pembelajaran, membagikan lembar kerja siswa, menugaskan siswa mengerjakan kuis secara mandiri, menilai dan menskor kuis siswa, memberika penghargaan kepada kelompok, dan mengevaluasi perilaku-perilaku anggota kelompok.¹⁶

3. Kelebihan dan Kelemahan Model Kooperatif Learning Tipe STAD

Berdasarkan karakteristiknya sebuah model pasti memiliki kelebihan dan kelemahannya. Uraian secara rinci kelebihan model ini ialah:

- a. Setiap siswa memiliki kesempatan untuk memberikan kontribusi yang substansial kepada kelompoknya.¹⁷
- b. Menggalakkan interaksi secara aktif dan positif dan kerjasama anggota kelompok menjadi lebih baik.¹⁸
- c. Membantu siswa untuk memperoleh hubungan pertemanan lintas rasial yang lebih banyak.¹⁹
- d. Melatih siswa dalam mengembangkan aspek kecakapan sosial di samping kecakapan kognitif.²⁰
- e. Peran guru juga menjadi lebih aktif dan lebih terfokus sebagai fasilitator, mediator, motivator dan evaluator.²¹

¹⁶Miftahul Huda, *Cooperative Learning, Model, Tehnik, Struktur dan Model Penerapan* (Cet. IV; Yogyakarta: Pustaka Pelajar, 2013), h. xviii-xix.

¹⁷Slavin, R. E, *Cooperative Learning Teori, Riset dan Praktik.* (Bandung: Nusa Media, 2005), h.103.

¹⁸Ahmadi dkk, *Strategi Pembelajaran Sekolah Terpadu “Pengaruhnya Terhadap Konsep, Mekanisme, dan Proses Pembelajaran Sekolah Swasta dan Negeri”* (Jakarta: PT. Prestasi Pustakaraya, 2011), h. 65.

¹⁹Slavin, R. E, *Cooperative Learning Teori, Riset dan Praktik*, h.105.

²⁰Isjoni, *Cooperative Learning Efektifitas Pembelajaran Kelompok.* (Bandung:Alfabeta, 2010), h. 72.

²¹Isjoni, *Cooperative Learning Efektifitas Pembelajaran Kelompok*, h. 62.

- f. Dalam model ini, siswa memiliki dua bentuk tanggung jawab belajar. Yaitu belajar untuk dirinya sendiri dan membantu sesama anggota kelompok untuk belajar.²²
- g. Dalam model ini, siswa saling membelajarkan sesama siswa lainnya atau pembelajaran oleh rekan sebaya (*peerteaching*) yang lebih efektif daripada pembelajaran oleh guru.²³
- h. Pengelompokan siswa secara heterogen membuat kompetisi yang terjadi di kelas menjadi lebih hidup
- i. Prestasi dan hasil belajar yang baik bisa didapatkan oleh semua anggota kelompok
- j. Kuis yang terdapat pada langkah pembelajaran membuat siswa lebih termotivasi
- k. Kuis tersebut juga meningkatkan tanggung jawab individu karena nilai akhir kelompok dipengaruhi nilai kuis yang dikerjakan secara individu
- l. Adanya penghargaan dari guru, sehingga siswa lebih termotivasi untuk aktif dalam pembelajaran.
- m. Anggota kelompok dengan prestasi dan hasil belajar rendah memiliki tanggung jawab besar agar nilai yang didapatkan tidak rendah supaya nilai kelompok baik
- n. Siswa memiliki dua bentuk tanggung jawab belajar. Yaitu belajar untuk dirinya sendiri dan membantu sesama anggota kelompok untuk belajar.²⁴

²²Rusman, *Model-model Pembelajaran, Mengembangkan Profesionalisme Pendidik*, h.203.

²³Rusman, *Model-model Pembelajaran, Mengembangkan Profesionalisme Pendidik*, h.204.

²⁴Rusman, *Model-model Pembelajaran, Mengembangkan Profesionalisme Pendidik*, h.203.

- o. Siswa dapat saling membelajarkan sesama siswa lainnya atau pembelajaran oleh rekan sebaya (*peerteaching*) yang lebih efektif daripada pembelajaran oleh guru.²⁵
- p. Model ini dapat mengurangi sifat individualistis siswa. Belakangan ini, siswa cenderung berkompetisi secara individual, bersikap tertutup terhadap teman, kurang memberi perhatian ke teman sekelas, bergaul hanya dengan orang tertentu, ingin menang sendiri, dan sebagainya. Jika keadaan ini dibiarkan tidak mustahil akan dihasilkan warga negara yang egois, introferti (pendiam dan tertutup), kurang bergaul dalam masyarakat, acuh tak acuh dengan tetangga dan lingkungan, kurang menghargai orang lain, serta tidak mau menerima kelebihan dan kelemahan orang lain. Gejala seperti ini kiranya mulai terlihat pada masyarakat kita, sedikit-sedikit demonstrasi, main keroyokan, saling sikut dan mudah terprovokasi.²⁶

Selain berbagai kelebihan, model STAD ini juga memiliki kelemahan. Semua model pembelajaran memang diciptakan untuk memberi manfaat yang baik atau positif pada pembelajaran, tidak terkecuali model STAD ini. Namun, terkadang pada sudut pandang tertentu, langkah-langkah model tersebut tidak menutup kemungkinan terbukanya sebuah kelemahan, seperti yang dipaparkan di bawah ini.

- a. Berdasarkan karakteristik STAD jika dibandingkan dengan pembelajaran konvensional (yang hanya penyajian materi dari guru), pembelajaran menggunakan model ini membutuhkan waktu yang relatif lama, dengan memperhatikan tiga langkah STAD yang menguras waktu seperti penyajian

²⁵Rusman, *Model-model Pembelajaran, Mengembangkan Profesionalisme Pendidik*, h.204.

²⁶Rusman, *Model-model Pembelajaran, Mengembangkan Profesionalisme Pendidik*, h.204.

materi dari guru, kerja kelompok dan tes individual/kuis. Penggunaan waktu yang lebih lama dapat sedikit diminimalisir dengan menyediakan lembar kegiatan siswa (LKS) sehingga siswa dapat bekerja secara efektif dan efisien. Sedangkan pembentukan kelompok dan penataan ruang kelas sesuai kelompok yang ada dapat dilakukan sebelum kegiatan pembelajaran dilaksanakan. Dengan demikian, dalam kegiatan pembelajaran tidak ada waktu yang terbuang untuk pembentukan kelompok dan penataan ruang kelas.

- b. Model ini memerlukan kemampuan khusus dari guru. Guru dituntut sebagai fasilitator, mediator, motivator dan evaluator.²⁷ Dengan asumsi tidak semua guru mampu menjadi fasilitator, mediator, motivator dan evaluator dengan baik. Solusi yang dapat dijalankan adalah meningkatkan mutu guru oleh pemerintah seperti mengadakan kegiatan-kegiatan akademik yang bersifat wajib dan tidak membebankan biaya kepada guru serta melakukan pengawasan rutin secara insidental. Disamping itu, guru sendiri perlu lebih aktif lagi dalam mengembangkan kemampuannya tentang pembelajaran.

C. Konsep Tentang Motivasi Belajar Peserta Didik

1. Pengertian Motivasi

Berbicara mengenai motivasi siswa dalam proses pembelajaran pada dasarnya memiliki peranan yang sangat penting, karena dengan membangkitkan semangat atau motivasi para peserta didik dalam setiap pembelajaran dapat menciptakan suasana belajar yang menyenangkan.

²⁷Isjoni, *Cooperative Learning Efektifitas Pembelajaran Kelompok*, h. 62.

Motivasi dalam Kamus Besar Bahasa Indonesia adalah dorongan yang timbul pada diri seseorang secara sadar atau tidak sadar untuk melakukan suatu tindakan dengan tujuan tertentu.²⁸

Motivasi adalah proses yang memberi semangat, arah dan kegigihan pelaku. Artinya pelaku yang termotivasi adalah pelaku yang penuh energi, terarah dan tahan lama. Mengapa Terry Fox menyelesaikan larinya ? Ketika Terry masuk rumah sakit karena kanker, dia berkata kepada dirinya sendiri bahwa jika dia bisa bertahan hidup maka dia akan melakukan sesuatu membantu mendapat riset kanker. Jadi, motivasi dari tindakannya lari itu adalah untuk memberi tujuan bagi hidupnya dengan membantu orang lain yang mengidap kanker.”²⁹

Tindakan Terry tersebut diilhami oleh keinginan yang kuat untuk dapat membagi duka dengan orang lain. Semangat yang demikian kuat dan kokoh terdorong tidak semata untuk kepentingan dirinya sendiri, tetapi kemudian dia menginginkan agar penyakit yang dideritanya dapat dijadikan sebagai objek riset, agar hasilnya dapat dipergunakan untuk orang lain yang mengalami penyakit yang sama.

Motivasi yang terdapat pada setiap orang karena dua hal, yakni : *Pertama*; Motivasi ekstrinsik adalah melakukan sesuatu untuk mendapatkan sesuatu yang lain (cara untuk mencapai tujuan). Motivasi ekstrinsik sering dipengaruhi oleh intensif eksternal seperti imbalan dan hukuman. Misalnya, murid mungkin belajar keras menghadapi ujian untuk mendapatkan nilai yang baik. Perspektif behavioral menekankan arti penting dari motivasi ekstrinsik dalam prestasi ini, sedangkan

²⁸Departemen Pendidikan Nasional, *Kamus Besar Bahasa Indonesia* Edisi III (Cet. I; Jakarta: Balai Pustaka, 2001), h. 757.

²⁹Jhon W. Santrock, *Psikologi Pendidikan*. Ed. II, (Cet. II; Jakarta: PT. Fajar Interpratama Offset, 2010), h. 510

pendekatan kognitif dan humanistik lebih menekankan pada arti penting dari motivasi intrinsik dalam prestasi. *Kedua*, Motivasi intrinsik adalah motivasi internal untuk melakukan sesuatu demi sesuatu itu sendiri (tujuan itu sendiri). Misalnya, murid mungkin belajar menghadapi ujian karena dia senang pada mata pelajaran yang diujikan itu.³⁰

Motivasi belajar diartikan sebagai keseluruhan daya penggerak dalam diri peserta didik untuk melakukan serangkaian kegiatan belajar guna mencapai tujuan yang telah ditetapkan. Tugas guru adalah membangkitkan motivasi peserta didik sehingga ia mau melakukan serangkaian kegiatan belajar. Motivasi peserta didik dapat timbul dari dalam diri individu (motivasi intrinsik) dan dapat timbul dari luar diri siswa/motivasi ekstrinsik.³¹

Kegiatan untuk menumbuhkan motivasi belajar siswa bukanlah hal mudah untuk dilakukan. Rendahnya kepedulian orang tua dan guru, merupakan salah satu penyebab sulitnya menumbuhkan motivasi belajar peserta didik. Fakta yang terjadi selama ini menunjukkan bahwa ketika ada permasalahan tentang rendahnya motivasi belajar peserta didik, guru dan orang tua terkesan tidak mau peduli terhadap hal itu, guru membiarkan peserta didik malas belajar dan orang tua pun tidak peduli dengan kondisi belajar anak. Maka untuk menumbuhkan motivasi belajar peserta didik orang tua dan guru perlu mengetahui penyebab rendahnya motivasi belajar peserta didik dan faktor-faktor yang mempengaruhinya.

Bertitik tolak dari pengertian motivasi di atas, secara umum dapat dikatakan bahwa motivasi merupakan potensi yang dimiliki setiap manusia yang normal untuk

³⁰Jhon W. Santrock, *Psikologi Pendidikan*.h. 514

³¹ Usman Uzer, *Menjadi Guru Profesional* (Bandung: Remaja Rosdakarya, 2008), h. 15.

mendorong manusia tersebut untuk melakukan aktifitas yang terarah dengan secara ikhlas demi memenuhi kebutuhan setiap saat.

Kebutuhan keterlibatan dalam pengajaran/ belajar mendorong timbulnya motivasi dari dalam dirinya (motivasi intrinsik atau edugen), sedangkan stimulasi dari guru atau dari lingkungan belajar mendorong timbulnya motivasi dari luar (motivasi ekstrinsik-eksogen). Pada motivasi intrinsik, peserta didik belajar, karena belajar itu sendiri dipandang bermakna (dapat bermanfaat) bagi dirinya. Tujuan yang ingin dicapai terletak dalam perbuatan belajar itu sendiri (menambah pengetahuan, keterampilan dan sebagainya). Pada motivasi ekstrinsik, peserta didik belajar bukan karena dapat memberikan makna baginya, melainkan karena yang baik, hadiah penghargaan, atau menghindari hukuman/ celaan. Tujuan yang ingin dicapai terletak di luar perbuatan belajar itu. Maka pujian terhadap seorang peserta didik yang menunjukkan prestasi belajar merupakan salah satu upaya menumbuhkan motivasi dari luar peserta didik.³²

Seseorang akan berhasil dalam belajar, kalau pada dirinya sendiri ada keinginan untuk belajar. Inilah prinsip dan hukum pertama dalam kegiatan pendidikan dan pengajaran. Keinginan atau dorongan untuk belajar inilah yang disebut dengan motivasi.³³ Motivasi dalam hal ini meliputi mengetahui yang akan dipelajari dan memahami hal tersebut patut dipelajari.

Motivasi pada intinya dapat disederhanakan sebagai kondisi psikologis yang mendorong seseorang untuk melakukan sesuatu. Dalam kegiatan belajar, motivasi

³²Ahmad Rohani H.M., *Pengelolaan Pengajaran* (Cet. II; Jakarta: Rineka Cipta, 2004), h. 13

³³Sardiman, *Interaksi dan Motivasi Belajar Mengajar* Ed. 1 (Cet. XI; Jakarta: RajaGrafindo Persada, 2003), h. 40.

dapat dikatakan sebagai keseluruhan daya penggerak di dalam diri peserta didik yang menimbulkan, menjamin kelangsungan dan memberikan arah kegiatan belajar, sehingga diharapkan tujuan yang ada dapat tercapai.

2. Fungsi Motivasi

Motivasi dianggap penting dalam upaya belajar dan pembelajaran dilihat dari segi fungsi dan nilainya. Uraian di atas menunjukkan, bahwa motivasi mendorong timbulnya tingkah laku dan memengaruhi serta mengubah tingkah laku. Berikut ini merupakan beberapa fungsi dari motivasi:

- a. Motivasi merupakan alat pendorong terjadinya perilaku belajar peserta didik
- b. Motivasi merupakan alat untuk memengaruhi prestasi belajar peserta didik
- c. Merupakan alat untuk memberikan direksi terhadap pencapaian tujuan belajar
- d. Motivasi merupakan alat untuk membangun sistem pembelajaran lebih bermakna.³⁴

Menurut Oemar Hamalik, fungsi motivasi yaitu:

- a. Motivasi mendorong timbulnya tingkah laku atau perbuatan. Tanpa motivasi tidak akan timbul suatu perbuatan misalnya belajar.
- b. Motivasi berfungsi sebagai pengarah, artinya mengarahkan perbuatan untuk mencapai tujuan yang diinginkan.
- c. Motivasi berfungsi sebagai penggerak, artinya menggerakkan tingkah laku seseorang. Besar kecilnya motivasi akan menentukan cepat atau lambatnya suatu pekerjaan.³⁵

³⁴Nanang Hanafiah dan Cucu Suhana, *Konsep Strategi Pembelajaran* (Cet. II; Bandung: Refika Aditama, 2010), h. 26.

³⁵Oemar Hamalik, *Kurikulum dan Pembelajaran* (Cet. IV; Jakarta: Bumi Aksara, 2003),h. 108.

Motivasi berfungsi sebagai pendorong, pengarah, dan sekaligus sebagai penggerak perilaku seseorang untuk mencapai sesuatu tujuan. Guru merupakan faktor yang penting untuk mengusahakan terlaksananya fungsi-fungsi tersebut dengan cara dan terutama memenuhi kebutuhan peserta didik.³⁶

Memotivasi belajar sangat penting dalam proses pembelajaran peserta didik, karena fungsinya untuk mendorong dan mengarahkan kegiatan belajar. Karena itu, prinsip penggerakan motivasi belajar sangat erat kaitannya dengan prinsip belajar itu sendiri. Tanpa adanya motivasi peserta didik tidak akan ada usaha untuk belajar dan tidak akan memperoleh hasil yang maksimal.

Sehubungan dengan kebutuhan manusia yang mendasari timbulnya motivasi, Maslow mengungkapkan bahwa kebutuhan dasar hidup manusia itu terbagi atas lima tingkatan, yaitu kebutuhan fisiologis, kebutuhan keamanan, kebutuhan sosial, kebutuhan akan harga diri, dan kebutuhan akan aktualisasi diri.³⁷

Kebutuhan fisiologis, yaitu kebutuhan pokok yang harus dipenuhi dengan segera seperti keperluan untuk makan, minum, berpakaian, dan bertempat tinggal. Kebutuhan keamanan, yaitu kebutuhan seseorang untuk memperoleh keselamatan, keamanan, jaminan atau perlindungan dari ancaman yang membahayakan kelangsungan hidup dan kehidupan segala aspeknya. Kebutuhan sosial, yaitu kebutuhan seseorang untuk disukai dan menyukai, dicintai dan mencintai, bergaul, berkelompok, bermasyarakat, berbangsa, dan bernegara. Kebutuhan akan harga diri, yaitu kebutuhan seseorang untuk memperoleh kehormatan, penghormatan, pujian, peng-

³⁶Pupuh Fathurrohman dan M. Sobry Sutikno, *Belajar Mengajar: Melalui Penanaman Konsep Umum dan Konsep Islami* (Cet. I; Bandung: Refika Aditama, 2007), h. 20.

³⁷Abraham H. Maslow, *Motivation and Personality* (New York: Happer & New Publisher, 1970), h. 35-37.

hargaan, dan pengakuan. Kebutuhan akan aktualisasi diri, yaitu kebutuhan seseorang untuk memperoleh kebanggaan, kekaguman, dan kemasyhuran sebagai pribadi yang mampu dan berhasil mewujudkan potensi bakatnya dengan hasil prestasi yang luar biasa.

Suatu hal yang penting ialah, bahwa motivasi pada setiap tingkat yang di atas hanya dapat dibangkitkan apabila telah dipenuhi tingkat motivasi yang di bawahnya. Bila ingin anak belajar dengan baik (tingkat 5), maka haruslah terpenuhi tingkat 1 sampai dengan tingkat 4. Anak yang lapar, merasa tidak aman, yang tidak dikasihi, yang tidak diterima sebagai anggota masyarakat kelas, yang guncang harga dirinya, tidak akan dapat belajar dengan baik.

Selanjutnya suatu pendorong yang biasanya pengaruhnya dalam belajarnya peserta didik kita ialah cita-cita. Cita-cita merupakan pusat dari bermacam-macam kebutuhan, artinya kebutuhan-kebutuhan biasanya disentralisasikan di sekitar cita-cita, sehingga dorongan tersebut mampu memobilisasikan energi psikis untuk belajar. Peserta didik yang masih sangat muda biasanya belum benar-benar menyadari cita-cita yang sebenarnya, karena itulah mereka perlu dibuatkan tujuan-tujuan sementara yang dekat sebagai cita-cita sementara, supaya hal ini merupakan motif atau pedoman yang cukup kuat bagi belajarnya peserta didik.³⁸

Motivasi yang ada pada peserta didik usia SD sampai pada usia sekolah lanjutan atas lebih didominasi oleh motivasi ekstrinsik, karena pada usia ini kejiwaan mereka masih dalam keadaan labil, sehingga tujuan hidup yang permanen masih harus mendapat petunjuk dan bimbingan dari guru.

3. Faktor-Faktor Motivasi Belajar Peserta Didik

³⁸Sumadi Suryabrata, *Psikologi pendidikan*. Ed. I, (Cet. V; Jakarta: Rajawali, 1990), h. 254

a. Faktor-faktor yang memengaruhi motivasi belajar peserta didik

Belajar sebagai proses atau aktivitas disyaratkan oleh banyak sekali hal atau faktor-faktor. Di antara faktor-faktor tersebut adalah faktor non sosial dan faktor sosial. Hal tersebut menggambarkan bahwa faktor non sosial seperti lingkungan belajar sangat berpengaruh terhadap motivasi belajar peserta didik, demikian faktor pula faktor sosial seperti faktor manusia.

1). Faktor sosial

Latar belakang sosial peserta didik akan mempengaruhi kehidupan mereka di sekolah. Setiap hari peserta didik membangun dan mengembangkan hubungan sosial. Para periset telah menemukan bahwa peserta didik yang telah menunjukkan perilaku yang kompeten secara sosial lebih mungkin unggul secara akademis ketimbang peserta didik yang tidak kompeten. Namun secara keseluruhan, para periset tidak banyak memberi perhatian pada bagaimana dunia sosial peserta didik berhubungan dengan motivasi mereka dalam kelas.³⁹

Motif sosial adalah kebutuhan dan keinginan yang dikenal melalui pengalaman dengan dunia sosial. Perhatian terhadap motif sosial muncul dari katalog kebutuhan (atau motif) yang mencakup kebutuhan akan *afiliasi atau keterhubungan*, yakni motif untuk merasa cukup terhubung dengan orang lain, yang telah kami deskripsikan. Kebutuhan ini membutuhkan pembentukan, pemeliharaan dan pemulihan hubungan yang akrab, hangat dan personal. Kebutuhan sosial murid direfleksikan dalam keinginan mereka untuk populer di mata teman sebaya dan kebutuhan punya satu kawan atau lebih, dan keinginan untuk menarik di mata orang yang mereka sukai.⁴⁰

³⁹Jhon W. Santrock, *Psikologi Pendidikan*.h. 531

⁴⁰Jhon W. Santrock, *Psikologi Pendidikan*.h. 531

Guru dapat mendorong perkembangan empati dengan membiarkan pesert didik bekerja dan berbicara bersama serta mendiskusikan reaksi emosional atas berbagai pengalaman. Pada peserta didik sekolah dasar akhir dan sekolah lanjutan, mereka juga mampu menahan keinginan untuk memenangkan perselisihan dengan menggunakan aturan atau bertindak sebagai hakim, memilih untuk membantu para pelaku yang melihat insiden tersebut (dengan) sudut pandang masing-masing.⁴¹

Pembelajaran aktif untuk memperbaiki perilaku, sementara di setiap kelas ada perilaku peserta didik yang sangat mengganggu ketertiban dan kelancaran proses pembelajaran. Misalnya, "Tidak menyelesaikan tugas, mengganggu proses belajar peserta didik lain, dan tidak memperhatikan pelajaran adalah contoh umum perilaku negatif di kelas. Mengganggu kelas adalah perilaku tak terkendali yang aktif, sedangkan tidak memperhatikan pelajaran dan tidak menyelesaikan tugas adalah perilaku tak terkendali yang pasif. Membantu setiap peserta didik untuk bisa mengawasi perilakunya sendiri adalah suatu cara agar mereka bisa mengendalikan perilakunya sendiri."⁴²

Dalam lingkungan sosial sekolah, peserta didik berada di lingkungan sosial yang beragam status sosial serta karakteristik. Bagi peserta didik yang memiliki kemampuan menyesuaikan diri atau biasa disebut sholeh sosial, maka tentu peserta didik tersebut tidak memiliki kesulitan untuk bergaul. Tetapi bagi peserta didik yang tidak memiliki kemampuan adaptasi, akan mengalami kesulitan dalam pergaulan sehari-hari di sekolah. Di sinilah peran seluruh komponen yang ada di sekolah

⁴¹Anita E. Woolfolk dan Lorraine McCune-Nicolich, *Mengembangkan Kepribadian dan Kecerdasan Anak-Anak (Psikologi Pembelajaran)*. (Cet. I; Jakarta: Inisiasi Press, 2004), h. 132

⁴²Pat Hollingsworth dan Gina Lewis, *Pembelajaran Aktif Meningkatkan Kesyukuran Kegiatan di Kelas*. (Cet. I; Jakarta: Indeks, 2008), h. 17

tersebut untuk membangkitkan semangat para peserta didik yang kurang pergaulan agar mereka merasa nyaman dalam melakukan kontak sosial.

2). Faktor non sosial

Faktor non sosial merupakan suatu hal yang sangat besar pengaruhnya terhadap motivasi belajar peserta didik.

Khusus mengenai waktu yang disenangi untuk belajar (*study time preference*) seperti pagi dan sore hari, seorang ahli bernama Biggers berpendapat bahwa belajar pada pagi hari lebih efektif dari pada belajar pada waktu-waktu lainnya. Namun, menurut penelitian beberapa ahli *learning style* (gaya belajar), hasil belajar itu tidak bergantung pada waktu secara mutlak, tetapi bergantung pada pilihan waktu yang cocok dengan kesiapsiagaan peserta didik. Diantara peserta didik ada yang siap belajar pagi hari, ada pula yang pada sore hari, bahkan ada yang tengah malam. Perbedaan antara waktu dan kesiapan belajar inilah yang menimbulkan perbedaan *study time preference* antara seorang peserta didik dengan peserta didik yang lainnya.⁴³

Pertimbangan pengaruh rangsangan lingkungan dalam proses pembelajaran merupakan faktor yang tidak bisa diabaikan, karena faktor ini berpengaruh langsung pada motivasi belajar peserta didik.

Pengaturan tempat duduk yang fleksibel dapat membuat perbedaan yang nyata bagi beberapa peserta didik. Ketika perilaku, perhatian, atau pembelajaran seorang peserta didik nampak pengaruh oleh sesuatu, ambil waktu sesaat untuk mempertimbangkan rangsangan lingkungan dekat peserta didik tersebut.⁴⁴

⁴³Muhibbin Syah, *Psikologi Belajar*. (Cet. IV; Jakarta: Raja Grafindo Persada, 2003), h. 154

⁴⁴Martha Kaufeldt, *Wahai Para Guru, Ubahlah Cara Mengajarmu! Perintah Pengajaran yang Berbeda-beda dan Sesuai dengan Otak*. (Cet. I; Jakarta: Macana Jaya Cemerlang, 2008), h. 49

Dalam perspektif penulis, bahwa waktu belajar seseorang itu sangat beragam, tergantung masing-masing karakteristik dan selera setiap individu pada saat kapan dan di mana ia belajar yang menyenangkan. Dengan demikian, guru dalam menetapkan waktu belajar disesuaikan dengan berbagai aspek yang dapat mendukung kelancaran proses pembelajaran, agar pembelajaran itu sendiri selain menyenangkan juga dapat mencapai tujuan pembelajaran.

1. Faktor-faktor yang menyebabkan rendahnya motivasi belajar peserta didik

Faktor-faktor yang menyebabkan rendahnya motivasi belajar peserta didik diantaranya adalah sebagai berikut:

- a. Model mengajar guru. Model dan cara-cara mengajar guru yang monoton dan tidak menyenangkan akan mempengaruhi motivasi belajar peserta didik
- b. Tujuan kurikulum dan pengajaran yang tidak jelas
- c. Tidak adanya relevansi kurikulum dengan kebutuhan dan minat peserta didik
- d. Latar belakang ekonomi dan social budaya peserta didik
- e. Sebagian besar peserta didik yang berekonomi lemah tidak mempunyai motivasi yang kuat untuk belajar dan melanjutkan pendidikan ke jenjang yang lebih tinggi. Contohnya peserta didik yang berasal dari pesisir pantai misalnya lebih memilih langsung bekerja melaut dari pada bersekolah.
- f. Kemajuan teknologi dan informasi. Peserta didik hanya memanfaatkan produk teknologi dan informasi untuk memuaskan kebutuhan kesenangan saja.
- g. Merasa kurang mampu terhadap mata pelajaran tertentu, seperti matematika, dan bahasa inggris

- h. Masalah pribadi peserta didik baik dengan orang tua, teman maupun dengan lingkungan sekitarnya.⁴⁵

Motivasi yang timbul sebagai akibat dari dalam diri individu tanpa ada paksaan dan dorongan dari orang lain, misalnya peserta didik mau belajar karena ingin memperoleh ilmu pengetahuan atau ingin mendapatkan keterampilan tertentu, ia akan rajin belajar tanpa ada suruhan dari orang lain. Sebaliknya motivasi ekstrinsik timbul sebagai akibat pengaruh dari luar individu, apakah karena ajakan, suruhan atau paksaan dari orang lain sehingga dengan kondisi yang demikian akhirnya ia mau belajar.

Wlodsowski R.J & Jaynes J.H mengungkapkan ada empat pengaruh utama dalam motivasi belajar peserta didik yaitu:

- 1) Budaya. Masing-masing kelompok atau etnis telah menetapkan dan menyatakan secara tidak langsung nilai-nilai yang berkenaan dengan pengetahuan baik dalam pengertian akademis maupun tradisional. Nilai-nilai itu terungkap melalui pengaruh agama, undang-undang politik untuk pendidikan serta melalui harapan-harapan orang tua yang berkenaan dengan persiapan peserta didik mereka dalam hubungannya dengan sekolah. Hal-hal ini akan mempengaruhi motivasi belajar peserta didik.
- 2) Keluarga. Berdasarkan penelitian orang tua memberi pengaruh utama dalam memotivasi belajar seorang peserta didik. Pengaruh mereka terhadap perkembangan motivasi belajar peserta didik memberi pengaruh yang sangat kuat dalam setiap perkembangannya dan akan terus berlanjut sampai habis masa SMA dan sesudahnya.
- 3) Sekolah. Ketika sampai pada motivasi belajar, para gurulah yang membuat sebuah perbedaan. Dalam banyak hal mereka tidak sekuat seperti orang tua. Tetapi mereka bisa membuat kehidupan sekolah menjadi menyenangkan atau menarik. Dan kita bisa mengingat seorang guru yang memenuhi ruang kelas dengan kegembiraan dan harapan serta membukakan pintu-pintu kita untuk menemukan pengetahuan yang mengagumkan.
- 4) Diri peserta didik itu sendiri. Peserta didik yang mempunyai kemungkinan paling besar untuk belajar dengan serius, belajar dengan baik dan masih bisa menikmati belajar, memiliki perilaku dan karakter pintar, berkualitas,

⁴⁵Usman Uzer, *Menjadi Guru Profesional* (Bandung: Remaja Rosdakarya, 2008), h. 15.

mempunyai identitas, bisa mengatur diri sendiri sudah pasti mempengaruhi motivasi belajarnya.⁴⁶

Dilihat dari peranannya, maka orang tua dan guru paling berpengaruh dalam rangka memotivasi belajar peserta didik. Kerja sama antara kedua komponen ini akan menghasilkan kekuatan luar biasa yang bisa menumbuhkan motivasi belajar peserta didik. Untuk menghasilkan kolaborasi dalam rangka mencapai tujuan yang baik maka pola kerja sama antara keduanya harus dirancang sedemikian rupa. Kekuatan dan kelemahan yang dimiliki oleh orang tua dan guru harus teridentifikasi dengan jelas. Karena dengan memahami kekuatan dan kelemahan guru dan orang tua akan dapat membuat rancangan yang tepat untuk menumbuhkan motivasi peserta didik.

D. Pendidikan Agama Islam

1. Pengertian Pendidikan Islam

Term “pendidikan Islam” menjadi begitu populer dikalangan umat Islam, khususnya bagi mereka yang mengabdikan dirinya sebagai tenaga kependidikan Islam, baik sebagai guru, dosen, maupun tenaga kependidikan lainnya. Dalam kaitan ini, pengertian pendidikan Islam perlu diuraikan terlebih dahulu, terutama pengertian kata per kata yang selanjutnya digabung membentuk term khusus dengan pengertian khusus pula.⁴⁷

Pendidikan berasal dari kata “didik” dengan awalan “pe” dan akhiran “an”, mengandung arti perbuatan (hal, cara, proses). Pendidikan merupakan proses perubahan sikap dan tata laku seseorang atau kelompok orang dalam usaha mendewasakan manusia melalui upaya pengajaran dan pelatihan, proses, cara, perbuatan mendidik.⁴⁸

⁴⁶Wlodsowski R.J & Jaynes J.H, *Hasrat Untuk Belajar* (Jogjakarta: Pustaka Pelajar, 2004), h. 24.

⁴⁷Muljono Damopolii, *Pesantren Modern IMMIM Pencetak Muslim Modern* (Cet. I; Jakarta: RajaGrafindo Persada, 2011), h. 41.

⁴⁸Tim Penyusun Kamus Pusat Bahasa Departemen Pendidikan Nasional, *Kamus Besar Bahasa Indonesia* Edisi III (Cet. I; Jakarta: Balai Pustaka, 2001), h. 263.

Istilah pendidikan ini semula berasal dari bahasa Yunani, yaitu “*paedagogie*”, yang berarti bimbingan yang diberikan kepada anak. Dalam bahasa Romawi, dikenal dengan istilah *educare*, yang artinya membawa keluar (sesuatu yang ada di dalam). Bahasa Belanda menyebut istilah pendidikan dengan *apvoeden*, yang berarti membesarkan atau mendewasakan, atau *volen* yang artinya memberi makan.⁴⁹

Pendidikan dalam bahasa Inggris dikenal dengan istilah *education*. Kata *education* berasal dari bahasa Latin yaitu *ex* yang berarti keluar dan *educare* atau *education* yang berarti mengatur, memimpin, dan mengarahkan.⁵⁰ Istilah *educate* atau *education* juga berarti *to give moral and intellectuall training*, yaitu menanamkan moral dan melatih intelektual.⁵¹ Kemudian dalam *Dictionary of Education*, makna *education* adalah kumpulan dari semua proses yang memungkinkan seseorang mengembangkan kemampuan-kemampuan, sikap-sikap, dan bentuk-bentuk tingkah laku yang bernilai positif di dalam masyarakat.⁵²

Pendidikan dalam bahasa Arab merujuk pada tiga istilah, *al-Tarbīyah*, *al-Ta’līm* dan *al-Ta’dīb*. *Al-Tarbīyah* berasal dari kata kerja *rabba*, *yarubbu*, *rabbān* yang berarti mengasuh, memimpin, mengasuh (anak). Bentuk masdarnya menjadi *tarbīyah*, yang berarti pemeliharaan, pengasuhan, dan pendidikan.⁵³ Menurut Abul A’la al-Maududi dalam buku Ramayulis, kata *rabbun* terdiri dari “*ra*” dan “*ba*”

⁴⁹Haryanto al-Fandi, *Desain Pembelajaran yang Demokratis dan Humanis* (Cet. I; Yogyakarta: Arruzz Media, 2011), h. 96.

⁵⁰Lihat Haryanto al-Fandi, *Desain Pembelajaran yang Demokratis dan Humanis*, h. 96.

⁵¹A. Fatah Yasin, *Dimensi-dimensi Pendidikan Islam* (Malang: UIN-Press, 2008), h. 16.

⁵²Zahara Idris, *Pengantar Pendidikan I* (Jakarta: Grasindo, 1992), h. 2.

⁵³A.W. Munawwir, *Kamus al-Munawwir Arab-Indonesia Terlengkap* (Cet. XIV; Yogyakarta: Pustaka Progresif, 1997), h. 426.

tasydid yang merupakan pecahan dari kata *tarbiyah* yang berarti pendidikan dan pengasuhan, selain itu kata ini mencakup banyak arti seperti kekuasaan, perlengkapan, pertanggungjawaban, perbaikan, dan penyempurnaan. Kata ini juga merupakan predikat bagi suatu kebesaran, keagungan, kekuasaan, dan kepemimpinan.⁵⁴

M. Quraish Shihab dalam buku Muhaimin, mengartikan kata *al-Tarbiyah* berarti pengembangan, peningkatan, ketinggian, dan perbaikan. Allah sebagai *al-Khaliq*, juga disebut “*al-Rabb, Rabb al-‘ālamīn, Rabb kulli syai’*”. Arti dasar kata “*rabb*” adalah memperbaiki, mengurus, mengatur dan mendidik.⁵⁵ Kata kerja *rabba* (mendidik) sudah digunakan pada zaman Rasulullah seperti terlihat dalam QS *al-Isrā’/17: 24*.

... رَبِّ أَرْحَمُهُمَا كَمَا رَبَّيْتَنِي صَغِيرًا ...

Terjemahnya:

... "Wahai Tuhanku, kasihilah mereka keduanya, sebagaimana mereka berdua telah mendidik aku waktu kecil."⁵⁶

Jadi, dapat dipahami bahwa kata *rabb* menunjuk kearah pengertian mendidik. Seorang guru bertugas dan berkewajiban mendidik, mengarahkan, membantu peserta didik agar mampu mengatur, memelihara, mengembangkan, memperbaiki, dan meningkatkan dirinya dengan segala potensi ketingkat yang lebih baik.

⁵⁴Lihat Ramayulis, *Ilmu Pendidikan Islam* Edisi Revisi (Cet. IX; Jakarta: Kalam Mulia, 2011), h. 14.

⁵⁵Lihat Muhaimin, *Nuansa Baru Pendidikan Islam: Mengurai Benang Kusut Dunia Pendidikan* (Jakarta: RajaGrafindo Persada, 2006), h. 9.

⁵⁶Departemen Agama RI, *Al-Qur'anul Karim Terjemah dan Tajwid Berwarna* (Jakarta: Jabal Raudhotul Jannah, 2009), h. 284.

Istilah *al-Ta'lim* dengan kata kerja *allama* mengandung pengertian memberi tahu atau memberi pengetahuan.⁵⁷ Jadi istilah ini dapat diartikan sebagai pengajaran. Menurut Zakiah Daradjat, kata *allama* memberi pengertian sekadar memberitahu atau memberi pengetahuan, tidak mengandung arti pembinaan kepribadian karena sedikit sekali kemungkinan ke arah pembentukan kepribadian yang disebabkan pemberian pengetahuan.⁵⁸ Ahmad Syarabashi membedakan antara *al-Ta'lim* dan *al-Tarbīyah*. Menurutnya, *al-Ta'lim* ialah pengajaran dan menghimpunan informasi-informasi, biasanya dalam otak, sedangkan *al-Tarbīyah* mengandung pengertian pengarahan, pendidikan, dan latihan. *Al-Ta'lim* mengarahkan pertama-tama kepada pencerdasan akal, ingatan, dan hafalan, sedangkan *al-Tarbīyah* mengarahkan kepada pendidikan jiwa, ruhani, dan hati.⁵⁹

Kemudian, istilah *al-Ta'dib*, diterjemahkan dengan pelatihan atau pembiasaan, mempunyai kata dan makna dasar sebagai berikut:

- a. *Ta'dib* berasal dari kata dasar *adaba-ya'dubu* yang berarti melatih dan mendisiplinkan diri untuk berperilaku yang baik dan sopan santun.
- b. Berasal dari kata dasar *adaba-ya'dubu* yang berarti mengadakan pesta atau perjamuan yang berarti berbuat dan berperilaku sopan.
- c. Kata *addaba* sebagai bentuk kata kerja *ta'dib* mengandung pengertian mendidik, melatih, memperbaiki, mendisiplinkan, dan memberi tindakan.⁶⁰

⁵⁷Ahmad Tafsir, *Ilmu Pendidikan Islam dalam Prespektif Islam* (Bandung: Rosdakarya, 2007), h. 26.

⁵⁸Zakiah Daradjat, dkk., *Ilmu Pendidikan Islam* (Cet. X; Jakarta: Bumi Aksara, 2012), h. 27.

⁵⁹Lihat Haryanto al-Fandi, *Desain Pembelajaran yang Demokratis dan Humanis*, h. 97.

⁶⁰Lihat Ramayulis, *Ilmu Pendidikan Islam*, h. 15.

Meskipun terdapat perbedaan pendapat tentang makna ketiga istilah di atas, akan tetapi ketiga istilah tersebut terkandung makna konsep pendidikan Islam.⁶¹ Pendidikan diartikan sebagai proses timbal balik dari tiap pribadi manusia dalam penyesuaian diri dengan manusia lain dan dengan alam semesta. Pendidikan juga merupakan perkembangan yang terorganisasi dan penghimpunan (penyatuan) dari semua potensi-potensi manusia, moral, intelektual dan jasmani, oleh untuk dan dirinya serta masyarakat yang diharapkan dapat menghimpun semua aktifitas termasuk bagi tujuan hidupnya.⁶²

Pendidikan Islam menurut para tokoh pendidikan di antaranya H. M. Arifin, mendefinisikan pendidikan Islam merupakan usaha orang dewasa muslim yang bertakwa secara sadar mengarahkan dan membimbing pertumbuhan serta perkembangan fitrah (kemampuan dasar) anak didik melalui ajaran Islam kearah titik maksimal pertumbuhan dan perkembangan.⁶³ Omar Muhammad al-Toumy as-Syaibany, mendefinisikan pendidikan Islam sebagai proses mengubah tingkah laku yang terjadi pada diri individu maupun masyarakat.⁶⁴ Zakiah Daradjat mendefinisikan pendidikan Islam sebagai usaha dan kegiatan yang dilaksanakan dalam rangka menyampaikan seruan agama dengan berdakwah, menyampaikan ajaran, memberi contoh, melatih keterampilan berbuat, memberi motivasi, dan menciptakan lingkungan sosial yang mendukung pelaksanaan ide pembentukan pribadi muslim.⁶⁵

⁶¹Lihat Jalaluddin, *Teologi Pendidikan* (Cet. III; Jakarta: RajaGrafindo Persada, 2003), h. 73.

⁶²Mahira, *Materi Pendidikan Islam, Fase Pertumbuhan dan Perkembangan Anak* (Makassar: Alauddin University Press, 2012), h. 12.

⁶³H. M. Arifin, *Ilmu Pendidikan Islam, Tinjauan Teoritis dan Praktis Berdasarkan Pendekatan Interdisipliner*, Edisi Revisi (Cet. II; Jakarta: Bumi Aksara, 2006), h. 22.

⁶⁴Omar Muhammad al-Toumy as-Syaibany, *Falsafatut Tarbiyyah al-Islamiyah*, Terj. Hasan Langgugulung, *Falsafah Pendidikan Islam* (Jakarta: Bulan Bintang, 1979), h. 134.

⁶⁵Zakiah Daradjat, *Ilmu Pendidikan Islam*, h. 27.

Muhaimin berpendapat bahwa pendidikan agama Islam merupakan salah satu bagian dari pendidikan Islam, dapat dipahami dalam beberapa perspektif, yaitu:

- a. Pendidikan menurut Islam, yakni pendidikan yang dipahami dan dikembangkan serta disusun dari ajaran dan nilai-nilai fundamental yang terkandung dalam sumbernya, yaitu al-Qur'an dan hadis. Dengan makna lain, pendidikan yang dipahami dan dikembangkan dari atau disemangati serta dijiwai oleh ajaran dan nilai-nilai fundamental dalam sumbernya.
- b. Pendidikan keislaman atau Pendidikan Agama Islam, yakni upaya mendidikan agama Islam atau ajaran Islam dan nilai-nilainya agar menjadi *way of life* (pandangan dan sikap hidup) seseorang.
- c. Pendidikan dalam Islam, atau proses dan praktik penyelenggaraan pendidikan yang berlangsung dan berkembang dalam sejarah umat Islam. Dalam arti proses bertumbuhkembang dalam sejarah umat Islam.⁶⁶

Dari berbagai redaksi tentang pendidikan Islam, dapat diambil kesimpulan bahwa pendidikan Islam merupakan suatu bimbingan yang dilakukan oleh seorang pendidik terhadap peserta didik dalam masa pertumbuhan agar peserta didik memiliki kepribadian yang bernilai ajaran Islam.

Konsep filosofis pendidikan Islam adalah berpangkal tolak pada *hablun min Allah* (hubungan dengan Allah) dan *hablun min al-nas* (hubungan manusia dengan manusia), dan *hablun min al-alam* (hubungan manusia dengan alam sekitar) menurut ajaran Islam.⁶⁷

⁶⁶Lihat Muhaimin, *Nuansa Baru Pendidikan Islam, Mengurai Benang Kusut Dunia Pendidikan*, h. 6.

⁶⁷Ridlwani Nasir, *Mencari Tipologi Format Pendidikan Ideal Pondok Pesantren di Tengah Arus Perubahan* (Cet. I; Yogyakarta: Pustaka Pelajar, 2005), h. 34.

Allah menciptakan manusia sebagai khalifah di bumi. Khalifah berarti pemegang amanat, mandataris, dan kuasa, untuk merealisasikan dan menjabarkan kehendak dan kekuasaan Allah di alam. Dalam hubungannya dengan fungsi *rububiyyah* (kependidikan) Allah terhadap alam maka manusia sebagai khalifah di bumi mendapat tugas kependidikan.

Khalifah Tuhan atau orang yang ideal, mempunyai tiga aspek: kebenaran, kebaikan dan keindahan, atau dengan perkataan lain manusia ideal adalah manusia yang memiliki pengetahuan, akhlak dan seni.⁶⁸ Dengan demikian, tugas kependidikan dalam Islam adalah bagian yang erat dari tugas-tugas kekhalifahan yang harus dilaksanakan oleh manusia dengan penuh tanggung jawab. Manusia bertanggung jawab untuk menumbuhkan dan mengembangkan potensi fitrahnya, agar mampu melaksanakan tugas kekhalifahan menurut tuntutan dan petunjuk dari Allah.

2. Tujuan Pendidikan Islam

Secara umum, tujuan pendidikan Islam terbagi kepada tujuan umum, tujuan sementara, tujuan akhir dan tujuan operasional. Tujuan umum adalah tujuan yang akan dicapai dengan semua kegiatan pendidikan baik dengan pengajaran atau dengan cara lain. Tujuan sementara adalah tujuan yang akan dicapai setelah anak didik diberi sejumlah pengalaman tertentu yang direncanakan dalam sebuah kurikulum. Tujuan akhir adalah tujuan yang dikehendaki agar peserta didik menjadi manusia sempurna (*insan kāmīl*) setelah ia menghabiskan sisa umurnya. Sementara tujuan operasional adalah tujuan praktis yang akan dicapai dengan sejumlah kegiatan pendidikan tertentu.⁶⁹

⁶⁸H. A. Mukti Ali, *Memahami beberapa Aspek Ajaran Islam* (Bandung: Mizan, 1993), h. 78.

⁶⁹Armai Arief, *Pengantar Ilmu dan Metodologi Pendidikan Islam* (Cet. I; Jakarta: Ciputat Pers, 2002), h. 18-19.

Tujuan merupakan batas akhir yang dicita-citakan setelah sesuatu usaha atau kegiatan selesai. Dalam tujuan terkandung cita-cita, kehendak, dan kesengajaan, serta berkonsekuensi.⁷⁰ Tujuan pendidikan bukanlah suatu benda yang berbentuk tetap dan statis, tetapi merupakan suatu keseluruhan dari kepribadian seseorang, berkenaan dengan aspek kehidupannya.⁷¹

Istilah “tujuan” atau “sasaran” atau “maksud” dalam bahasa Arab dinyatakan dengan kata “*gayat*” atau *ahdaffi*” atau “*maqasid*”. Dalam bahasa Inggris misalnya “tujuan” dinyatakan dengan kata “*goal*” atau *purpose*” atau “*objectives*” atau “*aim*”.⁷² Secara umum istilah tersebut mengandung pengertian yang sama, yaitu perbuatan yang diarahkan kepada suatu tujuan tertentu atau arah, maksud yang hendak dicapai melalui upaya atau aktivitas.

Tujuan pendidikan merupakan titik sentral dalam proses pendidikan yang merupakan orientasi yang dipilih pendidik dalam membimbing peserta didiknya. Abdurrahman al-Nahlawi menguraikan bahwa tujuan pendidikan Islam tidak dapat dipisahkan dengan tujuan penciptaan manusia, yaitu beribadah dan tunduk kepada Allah, serta menjadi khalifah di muka bumi untuk memakmurkannya dengan melaksanakan syariat dan mentaati Allah. Atas dasar inilah pendidikan pun memiliki tujuan yang sama, yaitu mengembangkan pikiran manusia dan mengatur tingkah laku serta perasaannya berdasarkan Islam.⁷³

⁷⁰Hery Noer Ali, *Ilmu Pendidikan Islam* (Cet. II; Jakarta: logos Wacana Ilmu, 1999), h. 51.

⁷¹Zakiah Daradjat, *Ilmu Pendidikan Islam*, h. 29.

⁷²H. M. Arifin, *Ilmu Pendidikan Islam*, h. 222.

⁷³Abdurrahman al-Nahlawi, *Uṣūl al-Tarbiyyah al-Islāmiyyah wa Asālibuhu*, Terj. Hery Noer Ali, *Prinsip-prinsip dan Model Pendidikan Islam* (Bandung: Diponegoro, 1989), h. 162.

John Dewey dalam Hamdani Ali menyebutkan, ada 3 kriteria untuk tujuan yang baik:

- a. Tujuan yang telah ada mestilah menciptakan perkembangan lebih baik daripada kondisi yang telah ada sebelumnya. Dia harus dilandaskan pada pertimbangan atau pemikiran yang sudah berjalan dan kepada sumber-sumber serta kesulitan-kesulitan situasi yang ada.
- b. Tujuan itu harus fleksibel, dan dia harus dapat di tukar-tukar untuk menyesuaikan dengan keadaan. Sesuatu tujuan akhir yang di buat di luar proses untuk bertindak, selalu akan kaku. Kalau di masukan atau di paksakan dari luar, dapat di perkirakan tidak akan mempunyai hubungan kerja dengan kondisi-kondisi konkret dari sesuatu situasi.
- c. Tujuan itu harus mewakili kebebasan aktivitas. Kalimat tujuan dalam pandangan sedang di pikirkan, adalah sugestif sifatnya, karena dia menggambarkan dalam pikiran kesudahan atau kesimpulan dari beberapa proses. Satu-satunya cara yang dapat menentukan suatu aktivitas adalah dengan menempatkan di depan sasaran tujuan itu agar aktivitas akan berakhir.⁷⁴

Tujuan pendidikan Islam tersebut dapat dilihat relevansinya dengan pene-gasan Allah dalam QS al-Zāriyāt/51: 56.

وَمَا خَلَقْتُ الْجِنَّ وَالْإِنْسَ إِلَّا لِيَعْبُدُونِ ﴿٥٦﴾

Terjemahnya:

Aku tidak menciptakan jin dan manusia melainkan supaya mereka mengabdikan kepada-Ku.⁷⁵

⁷⁴Hamdani Ali, *Filsafat Ilmu Pendidikan* (Yogyakarta: Kota Kembang, 1986), h. 83.

⁷⁵Departemen Agama RI, *Al-Qur'anul Karim Terjemah dan Tajwid Berwarna*, h. 523.

Menurut Sayyid Quthb sebagaimana yang dikutip oleh Hery Noer Ali, hakikat dari ibadah atau penyembahan kepada Allah dalam ayat di atas terdapat dua prinsip. *Pertama*, tertanamnya makna *ubudiyah* (menundukkan dan merendahkan kepada Allah) di dalam jiwa. *Kedua* berorientasi kepada Allah dengan segala aktivitas kehidupan.⁷⁶ Artinya bahwa tujuan pendidikan Islam menjadikan manusia dalam segala aktivitasnya hanya kepada Allah dalam bentuk ibadah dan penyembahan yang penuh keikhlasan dengan mengharapkan ridha Allah. Sedangkan menurut Hasan Langgulung bahwa tujuan pendidikan Islam adalah untuk mengembangkan fitrah manusia setinggi-tingginya yaitu berupa ibadah,⁷⁷ atau dalam istilah aliran kemanusiaan sebagai perwujudan diri (*self actualization*). Tujuan tersebut berorientasi untuk menanamkan nilai-nilai keimanan (spiritual) agar memiliki budi pekerti yang baik demi mencapai kebahagiaan di dunia dan keselamatan di akhirat.

Tujuan pendidikan Islam menurut Abuddin Nata adalah; *pertama*, ilmu pendidikan Islam bertujuan untuk menyebarkan dan menanamkan ajaran Islam ke dalam jiwa umat manusia, mendorong penganutnya untuk mewujudkan nilai-nilai ajaran al-Qur'an dan al-Sunnah. *Kedua*, ilmu pendidikan Islam bertujuan memberikan landasan teoretis terhadap praktik pendidikan yang selama ini berjalan secara konvensional, tanpa konsep dan desain. *Ketiga*, ilmu pendidikan Islam bertujuan memberikan penjelasan teoretis tentang tujuan pendidikan yang harus dicapai, landasan teori, cara, dan model dalam mendidik.⁷⁸

⁷⁶Hery Noer Ali, *Ilmu Pendidikan Islam*, h. 61.

⁷⁷Hasan Langgulung, *Manusia dan Pendidikan Suatu Analisa Psikologi dan Pendidikan* (Cet. III; Jakarta: al-Huda Zikra, 1995), h. 59.

⁷⁸Abuddin Nata, *Ilmu Pendidikan Islam dengan Pendekatan Multidisipliner* (Jakarta: Rajawali Pers, 2009), h.21.

Menurut M. Athiyah al-Abrasyi, menerangkan bahwa tujuan pendidikan Islam dalam lima pokok yaitu:

- a. Pembentukan akhlak mulia
- b. Persiapan untuk kehidupan dunia dan akhirat
- c. Persiapan untuk mencapai rezeki dan pemeliharaan segi-segi pemanfaatannya, keterpaduan antara agama dan ilmu akan dapat membawa kepada kesempurnaan.
- d. Menumbuhkan roh ilmiah para pelajar dan memenuhi keinginan untuk mengetahui serta memiliki kesanggupan untuk mengkaji ilmu sekedar sebagai ilmu.
- e. Mempersiapkan para peserta didik untuk suatu profesi sehingga ia mampu mencapai rezeki.⁷⁹

Ahmad Tafsir menjelaskan bahwa tujuan pendidikan Islam adalah membentuk muslim yang sempurna menurut Islam dengan ciri-ciri:

- a. Mempunyai jasmani yang sehat dan kuat
- b. Akalnya cerdas dan pandai
- c. Hatinya takwa kepada Allah.⁸⁰

Berdasarkan penjelasan para ahli dapat dipahami bahwa tujuan pendidikan Islam sejalan dengan tujuan hidup dan penciptaan manusia di muka bumi ini. Tujuan hidup adalah untuk mencapai kebahagiaan dunia dan akhirat, sementara tujuan penciptaan adalah menyembah/beribadah kepada Allah dengan sebenar-benar takwa. Untuk mencapai kebahagiaan dunia dan akhirat maka manusia patut beribadah sebagai bukti ketaatan kepada Khaliknya, untuk mencapai ibadah yang benar maka

⁷⁹M. Athiyah al-Abrasyi, *Al-Tarbiyah al-Islamiyah* Terj. Bustani Abd. Gani dan Djohar Bahri, *Dasar-dasar Pokok Pendidikan Islam* (Cet. VII; Jakarta: Bulan Bintang, 1987), h. 4.

⁸⁰Ahmad Tafsir, *Ilmu Pendidikan dalam Perspektif Islam* (Cet. IV; Bandung: Remaja Rosdakarya, 2001), h. 50-51.

manusia harus memiliki pengetahuan, dan untuk memperoleh pengetahuan tersebut maka manusia perlu dididik dengan pendidikan Islam. Dengan demikian, pendidikan Islam merupakan faktor penting bagi tercapainya tujuan hidup manusia.

Tujuan pendidikan Islam juga dirumuskan dalam tujuan umum pendidikan nasional. Sebagaimana dalam Undang-Undang RI Nomor 20 Tahun 2003 Tentang Sistem Pendidikan Nasional Bab II Pasal 3 menjelaskan fungsi dan tujuan pendidikan yaitu:

Pendidikan nasional berfungsi mengembangkan kemampuan dan membentuk watak serta peradaban bangsa yang bermartabat dalam rangka mencerdaskan kehidupan bangsa, bertujuan untuk berkembangnya potensi peserta didik agar menjadi manusia yang beriman dan bertakwa kepada Tuhan yang Maha Esa, berakhlak mulia, sehat, berilmu, cakap, kreatif, mandiri dan menjadi warga negara yang demokratis serta bertanggung jawab.⁸¹

Mengacu pada rumusan Undang-Undang RI di atas maka pendidikan sebagai cita-cita ideal yang dijalankan pada lembaga pendidikan informal, formal, maupun nonformal sejalan dengan tujuan pendidikan Islam, yakni mencakup peningkatan iman dan takwa kepada Tuhan yang Maha Esa, berakhlak mulia, sehat, berilmu, cakap, kreatif, mandiri dan menjadi warga Negara yang demokratis serta bertanggung jawab.

Pendidikan Islam berlangsung selama hidup maka tujuan akhirnya terdapat pada waktu hidup di dunia ini telah berakhir pula.⁸² Dengan demikian pendidikan Islam berlaku selama hidup untuk menumbuhkan, menempuh, mengembangkan, memelihara, dan mempertahankan tujuan pendidikan yang telah dicapai. Tujuan akhir pendidikan dapat dipahami dalam QS Ali 'Imrān/3: 102.

⁸¹Departemen Pendidikan Nasional, *Undang-Undang RI, Tentang Sistem Pendidikan Nasional Nomor 20 Tahun 2003* (Cet. IV; Jakarta: Sinar Grafika, 2011), h. 7.

⁸²Zakiah Daradjat, *Ilmu Pendidikan Islam*, h. 31.

يَتَأْتِيهَا الَّذِينَ ءَامَنُوا اتَّقُوا اللَّهَ حَقَّ تَقَاتِهِ ؕ وَلَا تَمُوتُنَّ إِلَّا وَأَنتُمْ مُسْلِمُونَ ﴿١٣٠﴾

Terjemahnya:

Hai orang-orang yang beriman, bertakwalah kepada Allah sebenar-benar takwa kepada-Nya; dan janganlah sekali-kali kamu mati melainkan dalam Keadaan beragama Islam.⁸³

Mati dalam keadaan berserah diri kepada Allah sebagai muslim yang merupakan ujung dari takwa sebagai akhir dari proses hidup jelas berisi kegiatan pendidikan. Inilah akhir dari proses pendidikan yang dapat dianggap sebagai tujuan akhirnya. *Insan kāmīl* yang mati atau menghadap Tuhannya merupakan tujuan akhir dari proses pendidikan Islam. Ini berarti bahwa mati dalam keadaan Islam bukan dalam arti yang pasif atau sekedar beragama Islam saja, tetapi Islam yang terwujud dalam perilaku hidup (bersifat aktif), dalam artian menjalankan perintah-perintah Allah dan menjauhi segala larangan-Nya.

Tujuan pendidikan Islam dengan demikian merupakan perwujudan nilai-nilai Islam dalam pribadi manusia didik yang diikhtiarkan oleh pendidik muslim melalui proses yang berkepribadian Islam yang beriman, bertakwa, dan berilmu pengetahuan yang sanggup mengembangkan dirinya menjadi hamba Allah yang taat.

3. Pendidikan Agama Islam sebagai suatu Mata Pelajaran

Pendidikan Islam diakui keberadaannya dalam sistem pendidikan Nasional dapat dilihat dalam tiga hal, yakni: *Pertama*, Pendidikan Islam sebagai lembaga, terbukti dengan diakuinya keberadaan lembaga pendidikan Islam secara eksplisit. *Kedua*, Pendidikan Islam sebagai mata pelajaran, terbukti dengan diakuinya pendidikan agama sebagai salah satu pelajaran yang wajib diberikan pada tingkat

⁸³Departemen Agama RI, *Al-Qur'anul Karim Terjemah dan Tajwid Berwarna*, h. 63.

dasar sampai perguruan tinggi. *Ketiga*, Pendidikan Islam sebagai nilai (*value*) yakni ditemukannya nilai-nilai islami dalam sistem pendidikan.⁸⁴

Seseorang terkadang terjebak dengan dua istilah antara pendidikan Islam dan Pendidikan Agama Islam (PAI), padahal hakikatnya secara substansial Pendidikan Agama Islam dan pendidikan Islam sangat berbeda. Usaha-usaha yang diajarkan tentang persoalan agama itulah yang kemudian biasa disebut dengan Pendidikan Agama Islam, sedangkan pendidikan Islam adalah nama sebuah sistem, yaitu sistem pendidikan yang islami.⁸⁵

Istilah Pendidikan Agama Islam di Indonesia dipergunakan untuk nama suatu mata pelajaran di lingkungan sekolah-sekolah yang berada di bawah pembinaan Kementerian Pendidikan dan Kebudayaan (Kemendikbud), pendidikan agama dalam hal ini agama Islam termasuk dalam struktur kurikulum. Ia termasuk ke dalam kelompok mata pelajaran wajib dalam setiap jalur, jenjang, dan jenis pendidikan,⁸⁶ berpadanan dengan mata pelajaran lain seperti pendidikan kewarganegaraan, bahasa, matematika, ilmu pengetahuan alam, ilmu pengetahuan sosial, seni dan budaya, pendidikan jasmani dan olahraga, keterampilan/ kejuruan, dan muatan lokal.⁸⁷

⁸⁴Haidar Putra Daulay, *Dinamika Pendidikan Islam di Asia Tenggara* (Cet. I; Jakarta: Rineka Cipta, 2009), h. 44-4.5

⁸⁵Faisol, *Gusdur dan Pendidikan Islam: Upaya Mengembalikan Esensi Pendidikan di Era Global* (Jogjakarya: Ar-Ruzz Media, 2011), h. 36.

⁸⁶*Jalur pendidikan* terdiri atas pendidikan formal, nonformal, dan informal yang dapat saling melengkapi. *Jenjang Pendidikan Formal* terdiri atas pendidikan dasar, menengah, dan pendidikan tinggi. *Jenis pendidikan* mencakup pendidikan umum, kejuruan, akademik, profesi, vokasi, keagamaan, dan khusus.

⁸⁷Lihat Republik Indonesia, *Undang-Undang RI Nomor 20 Tahun 2003 tentang Sistem Pendidikan Nasional* Bab X tentang Kurikulum Pasal 37 ayat (1), h. 25.

Qodri Azizy menyebutkan tentang definisi Pendidikan Agama Islam dalam dua hal, yaitu:

- a. Mendidik peserta didik untuk berperilaku sesuai dengan nilai-nilai atau akhlak Islam.
- b. Mendidik peserta didik untuk mempelajari materi ajaran Islam. Sehingga pengertian Pendidikan Agama Islam merupakan usaha secara sadar dalam memberikan bimbingan kepada peserta didik untuk berperilaku sesuai dengan ajaran Islam dan memberikan pelajaran dengan materi-materi tentang pengetahuan Islam.⁸⁸

Berdasarkan hal tersebut di atas, terbukti bahwa pendidikan agama menjadi mata pelajaran pokok yang wajib diberikan di sekolah-sekolah dalam wilayah Republik Indonesia. Dalam penjelasan pasal 37 (1) dinyatakan bahwa pendidikan agama dimaksudkan untuk membentuk peserta didik menjadi manusia yang beriman dan bertakwa kepada Tuhan Yang Maha Esa serta berakhlak mulia.⁸⁹

Sehubungan dengan di atas, PP RI Nomor 55 Tahun 2007 tentang Pendidikan Agama dan Pendidikan Keagamaan, Pasal 5 ayat (1) bahwa kurikulum pendidikan agama dilaksanakan sesuai Standar Nasional Pendidikan.⁹⁰ Jadi, pendidikan agama merupakan pendidikan yang mempersiapkan peserta didik untuk dapat menjalankan peranan yang menuntut penguasaan pengetahuan khusus tentang ajaran agama yang bersangkutan. Pendidikan agama sebagai salah satu mata rantai dalam mencapai

⁸⁸Ahmad Qodri Azizy, *Islam dan Permasalahan Sosial: Mencari Jalan Keluar* (Yogyakarta: Pustaka Pelajar, 2003), h. 22.

⁸⁹Republik Indonesia, *Undang-Undang RI Nomor 20 Tahun 2003 tentang Sistem Pendidikan Nasional* Penjelasan Pasal 37 (1), h. 65.

⁹⁰Republik Indonesia, *Peraturan Pemerintah RI Nomor 55 Tahun 2007 tentang Pendidikan Agama dan Pendidikan Keagamaan*, Pasal 5 ayat (1).

tujuan pendidikan khusus yaitu untuk menciptakan manusia yang berakhlak mulia, beriman, bertakwa sehingga terbentuk kepribadian seseorang menjadi *insan kāmīl*.

Pendidikan Agama Islam pada sekolah mengacu kepada PP RI Nomor 19 Tahun 2005 tentang Standar Nasional Pendidikan terutama pada standar isi, standar proses pembelajaran, standar pendidik dan tenaga kependidikan, standar sarana dan prasarana pendidikan, serta standar pengelolaan dan pembiayaan.⁹¹

Pendidikan Agama Islam adalah suatu usaha untuk membina dan mengasuh peserta didik agar senantiasa dapat memahami ajaran Islam secara menyeluruh, lalu menghayati tujuan, yang pada akhirnya dapat mengamalkan serta menjadikan Islam sebagai pandangan hidup.⁹²

Pendidikan Agama Islam adalah mata pelajaran yang sangat penting dalam upaya penanaman akidah akhlak. Penanaman akidah diharapkan agar peserta didik menjadi manusia beriman dan bertakwa kepada Allah swt. sedangkan penanaman akhlak diharapkan agar peserta didik tertanam akhlak yang mulia atau berbudi pekerti luhur yang tercermin dalam kehidupan pribadi, bermasyarakat, berbangsa, dan bernegara, kemudian memahami, menghayati, dan mengamalkan ajaran agamanya serta mampu menghormati agama lain dalam kerangka kerukunan antar umat beragama.

4. Karakteristik dan Fungsi Pendidikan Agama Islam

Sebagai mata pelajaran yang wajib dipelajari di sekolah baik umum maupun khusus, Pendidikan Agama Islam memiliki karakteristik yang khas, yaitu sebagai berikut:

⁹¹Republik Indonesia, *Peraturan Pemerintah RI Nomor 19 tahun 2005 tentang Standar Nasional* (Bandung: Citra Umbara, 2006), h. 90.

⁹²Zakiah Daradjat, *Peranan Agama Islam dalam Kesehatan Mental* (Jakarta: Gunung Agung, 1997), h. 87.

- a. Secara umum Pendidikan Agama Islam merupakan pelajaran yang dikembangkan dari ajaran dasar yang terdapat dalam al-Qur'an dan hadis. Untuk kepentingan pendidikan, melalui proses ijtihad, para ulama mengembangkan materi Pendidikan Agama Islam pada tingkat yang lebih rinci.
- b. Prinsip-prinsip dasar Pendidikan Agama Islam tertuang dalam tiga kerangka dasar ajaran Islam, yaitu akidah, syariah, dan akhlak. Akidah merupakan penjabaran dari konsep iman, syariah merupakan penjabaran dari konsep Islam, dan akhlak merupakan penjabaran dari konsep ihsan. Dari ketiga prinsip dasar itulah berkembang berbagai kajian keislaman, termasuk kajian yang terkait dengan ilmu dan teknologi serta seni dan budaya.
- c. Pelajaran Pendidikan Agama Islam tidak hanya mengantarkan peserta didik untuk menguasai berbagai ajaran Islam, tetapi yang terpenting adalah peserta didik dapat mengamalkan ajaran-ajaran itu dalam kehidupan sehari-hari. Pelajaran Pendidikan Agama Islam menekankan keutuhan dan keterpaduan antara ranah kognitif, psikomotorik, dan afektif. Alat atau cara yang paling efektif untuk mencapai tujuan pendidikan adalah dengan pembelajaran.⁹³
- d. Tujuan diberikannya pelajaran Pendidikan Agama Islam adalah untuk membentuk peserta didik yang beriman dan bertakwa kepada Allah swt, memiliki pengetahuan yang luas tentang Islam dan berakhlakul karimah. Oleh karena itu, semua mata pelajaran hendaknya seiring dan sejalan dengan tujuan pendidikan nasional yang tercantum dalam UU RI Nomor 20 Tahun 2003 tentang sistem pendidikan nasional.⁹⁴

⁹³Zakiah Daradjat, *Ilmu Pendidikan Islam* (Jakarta: Bumi Aksara, 2000), h. 30.

⁹⁴Republik Indonesia, *Undang-Undang RI Nomor 20 Tahun 2003 tentang Sistem Pendidikan Nasional*, h. 65.

- e. Tujuan akhir dari pelajaran Pendidikan Agama Islam adalah terbentuknya peserta didik yang memiliki akhlak mulia. Tujuan inilah yang merupakan misi utama diutusnya Nabi Muhammad saw. Dengan demikian pendidikan akhlak adalah jiwa dari Pendidikan Agama Islam. Mencapai akhlak yang karimah adalah tujuan sebenarnya dari pendidikan. Sejalan dengan tujuan akhlak maka setiap pelajaran lain yang diajarkan harusnya mengandung muatan pendidikan akhlak dan setiap guru juga harus memerhatikan tingkah laku peserta didik.⁹⁵

Itulah gambaran tentang karakteristik Pendidikan Agama Islam pada umumnya yang dapat dikembangkan oleh para guru Pendidikan Agama Islam dengan variasi-variasi tertentu, selama tidak menyimpang dari karakteristik umum ini. Dengan berpedoman kepada panduan ini, para guru Pendidikan Agama Islam atau sekolah diharapkan dapat melakukan pengembangan silabus mata pelajaran Pendidikan Agama Islam dengan mudah dan variatif.

Pendidikan Agama Islam mempunyai fungsi sebagai berikut:

- a. Pengembangan, yaitu peningkatkan keimanan dan ketakwaan peserta didik kepada Allah swt. yang telah ditanamkan dalam keluarga. Pada dasarnya dan pertama kewajiban menanamkan keimanan dan ketakwaan dilakukan oleh setiap orang tua dalam keluarga. Sekolah berfungsi menumbuhkembangkan lebih lanjut dalam diri peserta didik melalui bimbingan, pengajaran, dan pelatihan agar keimanan dan ketakwaan tersebut dapat berkembang secara optimal sesuai dengan tingkat perkembangannya.
- b. Penanaman nilai, sebagai pedoman hidup untuk mencari kebahagiaan hidup di dunia dan akhirat.

⁹⁵Departemen Pendidikan Nasional, *Kurikulum 2004 Pedoman Khusus Penyusunan Silabus dan Penilaian Mata Pelajaran Pendidikan Agama Islam* (Jakarta: Direktorat Jendral Pendidikan Dasar dan Menengah, 2003), h. 2.

- c. Penyesuaian mental yaitu untuk menyesuaikan diri dengan lingkungannya baik lingkungan fisik maupun lingkungan sosial dan dapat mengubah lingkungannya sesuai dengan ajaran agama Islam.
 - d. Perbaikan, yaitu untuk memperbaiki kesalahan-kesalahan, kekurangan-kekurangan, dan kelemahan-kelemahan peserta didik dalam keyakinan, pemahaman, dan pengamalan ajaran dalam kehidupan sehari-hari.
 - e. Pencegahan, yaitu untuk menangkalkan hal-hal negatif dari lingkungannya atau dari budaya lain yang dapat membahayakan dirinya dan menghambat perkembangan menuju manusia Indonesia seutuhnya.
 - f. Pembelajaran, yaitu untuk menyampaikan pengetahuan keagamaan yang fungsional.
 - g. Penyaluran, yaitu menyalurkan peserta didik yang memiliki bakat khusus di bidang agama Islam agar bakat tersebut dapat berkembang secara optimal, sehingga dapat dimanfaatkan untuk dirinya sendiri dan bagi orang lain.⁹⁶
- Karakteristik dan fungsi pendidikan mesti dipahami agar lebih memahami tentang Pendidikan Agama Islam itu sendiri, untuk kemudian dapat diamalkan.

E. Kerangka Pikir

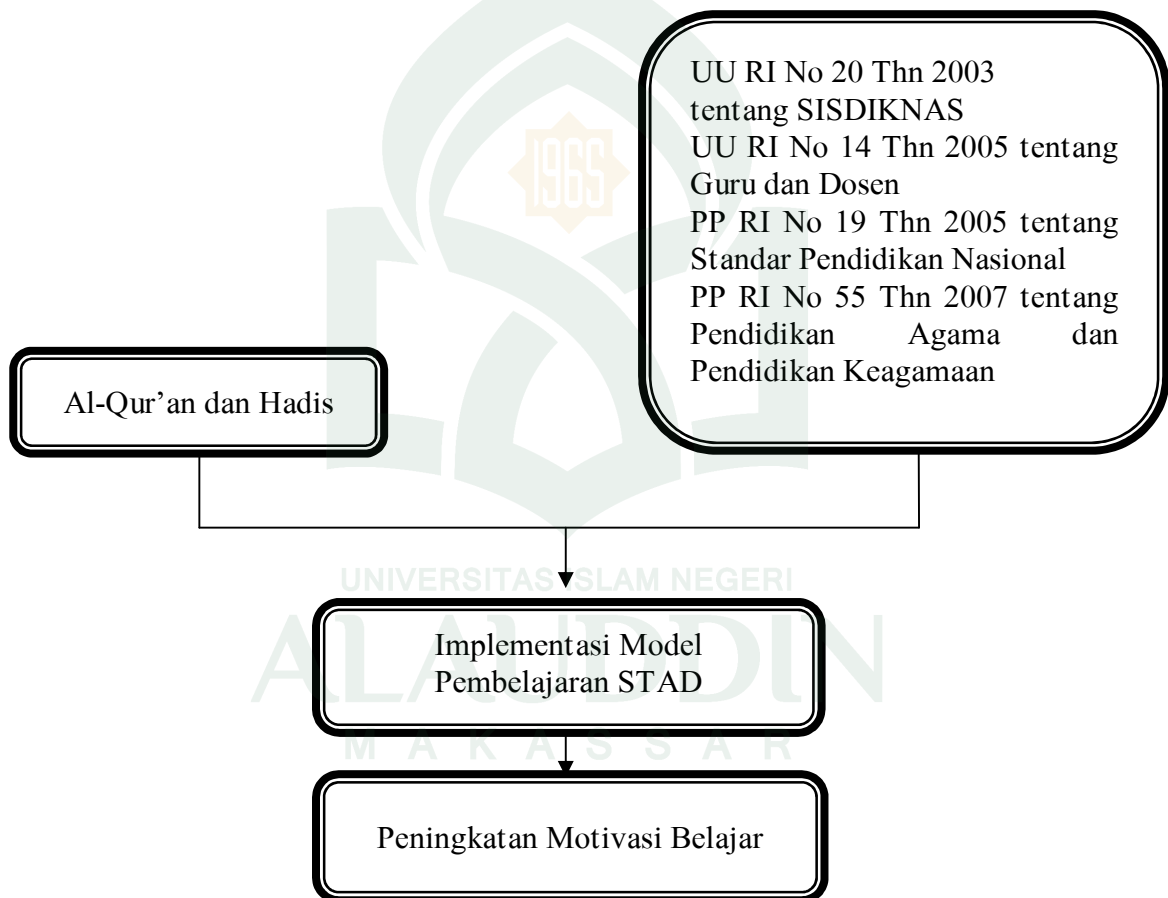
Guru di sekolah memegang peranan sangat penting dalam upaya memotivasi peserta didik, sehingga dituntut memiliki suatu kemampuan atau kompetensi yang berhubungan dengan profesinya. Sehubungan dengan hal tersebut maka guru sebagai motivator harus melakukan berbagai usaha dalam meningkatkan motivasi belajar kepada peserta didik agar dapat belajar dengan lebih baik dan memperoleh hasil

⁹⁶Abdul Majid dan Dian Andayani, *Pendidikan Agama Islam Berbasis Kompetensi Konsep dan Implementasi Kurikulum 2004* (Bandung: Remaja Rosdakarya, 2004), h. 134.

belajar yang memuaskan. Karena guru sangatlah menentukan keberhasilan sebuah lembaga pendidikan dan mengantarkan peserta didik menjadi generasi yang handal dalam berbagai bidang, dan menjadi harapan bangsa dan negara.

Berdasarkan uraian di atas, diperlukan skema kerangka konseptual agar dapat dipahami arah dan jalur penelitian tesis ini.

Bagan Kerangka Konseptual



Implementasi guru mengacu pada landasan teologis dan landasan yuridis. Landasan teologis yakni al-Qur'an dan hadis. Sedangkan landasan yuridis yakni UU RI No. 20 Tahun 2003 tentang Sisdiknas, UU RI No 14 Thn 2005 tentang Guru dan

Dosen, PP RI No 19 Thn 2005 tentang Standar Pendidikan Nasional, dan PP RI No 55 Thn 2007 tentang Pendidikan Agama dan Pendidikan Keagamaan.

Penelitian ini pada dasarnya, ingin mengetahui lebih jauh peningkatan motivasi belajar peserta didik dalam menerapkan model pembelajaran STAD. Hal ini berangkat dari sebuah teori الطريقة أهم من المادة artinya model lebih penting dari materi.

Berangkat dari perpaduan antara implementasi model pembelajaran STAD dan motivasi belajar siswa maka akan terlihat secara jelas peningkatan motivasi belajar peserta didik pada mata pelajaran Pendidikan Agama Islam di SMP Negeri 3 Bantaeng.



BAB III

METODOLOGI PENELITIAN

A. Jenis dan Lokasi Penelitian

1. Jenis Penelitian

Penelitian ini tergolong penelitian tindakan kelas (PTK) atau *Classroom Action Research* (CAR) yang dilaksanakan guru dalam kelas tunggal. *Action research* ini pada hakikatnya merupakan rangkaian riset-tindakan-riset tindakan yang dilakukan secara siklus, dalam rangka memecahkan masalah, sampai masalah itu terpecahkan.¹

Penelitian tindakan kelas merupakan suatu pencermatan terhadap kegiatan belajar berupa sebuah tindakan, yang sengaja dimunculkan dan terjadi dalam sebuah kelas secara bersamaan²

2. Lokasi Penelitian

Penelitian ini berlokasi di SMP Negeri 3 Bantaeng, dengan beberapa pertimbangan sebagai berikut:

- a. SMP Negeri 3 Bantaeng menyediakan bantuan transport siswa miskin kepada peserta didik yang kurang mampu sehingga memberikan keringanan kepada peserta didik.
- b. Penulis belum menemukan penelitian secara spesifik meneliti tentang implementasi model pembelajaran STAD dalam meningkatkan motivasi belajar peserta didik pada mata pelajaran Pendidikan Agama Islam di SMP Negeri 3 Bantaeng.

¹Dadang Yudhistira, *Menulis Penelitian Tindakan Kelas yang Apik* (Cet. I; Jakarta, Grasindo, 2012), h. 24.

²Suharsimi Arikunto, dkk, *Penelitian Tindakan Kelas*, (Cet. IX ;Jakarta: PT. Bumi Aksara, 2009) , h. 3.

B. Pendekatan Penelitian

Pendekatan dapat dimaknai sebagai usaha dalam aktivitas penelitian untuk mengadakan hubungan dengan objek yang diteliti.³ Pendekatan merupakan upaya untuk mencapai target yang sudah ditentukan dalam tujuan penelitian. Suharsimi Arikunto menyebutkan bahwa walaupun masalah penelitiannya sama, tetapi kadang-kadang peneliti dapat memilih satu antara dua atau lebih jenis pendekatan yang bisa digunakan dalam memecahkan masalah.⁴ Dalam hal ini peneliti menggunakan pendekatan kuantitatif dan keilmuan yaitu pendekatan pedagogis dan psikologis.

1. Pendekatan pedagogis. Pendekatan ini mengandung bahwa peserta didik adalah makhluk Tuhan yang berada dalam perkembangan dan pertumbuhan rohani dan jasmani yang memerlukan bimbingan dan pengarahan melalui proses pendidikan.⁵ Dalam penelitian ini peneliti mengamati penerapan model pembelajaran STAD dalam meningkatkan motivasi belajar peserta didik. karena seluruh kegiatan pembelajaran antara pendidik dan peserta didik merupakan hubungan pedagogis.
2. Pendekatan psikologis yakni pendekatan ini digunakan untuk mengetahui dan memahami jenis kesulitan belajar yang dialami oleh peserta didik.

C. Populasi dan Sampel

1. Populasi

Populasi adalah wilayah generalisasi yang terdiri atas: obyek/subyek yang mempunyai kualitas dan karakteristik tertentu yang ditetapkan oleh peneliti untuk

³Hadari Nawawi dan Martini Hadari, *Instrumen Penelitian Bidang Sosial* (Cet. II; Yogyakarta: Gajah Mada University Press, 1995), h. 66.

⁴Suharsimi Arikunto, *Prosedur Penelitian: Suatu Pendekatan Praktik* (Jakarta: Rineka Cipta, 2006), h. 108.

⁵M. Arifin, *Ilmu Pendidikan Islam Suatu Tinjauan Teoretis dan Praktis Berdasarkan Pendekatan Interdisipliner* (Cet. V; Jakarta: Bumi Aksara, 2000), h. 136.

dipelajari dan kemudian ditarik kesimpulannya.⁶Dari pengertian tersebut, populasi bukan hanya orang atau subjek, tetapi juga objek dan benda benda alam yang lain. Selain itu populasi juga bukan hanya sekedar jumlah yang ada pada objek atau subjek yang dipelajari, tetapi juga meliputi seluruh karakteristik atau sifat yang dimiliki oleh subjek atau objek itu.

Jadi, populasi adalah keseluruhan subjek dan objek penelitian. Adapun populasi dalam penelitian ini yaitu seluruh siswa SMPN 3 Bantaeng Kabupaten Bantaeng sebanyak 142 orang

2. Sampel

Menurut Suharsimi Arikunto sampel adalah sebagian atau wakil populasi yang akan diteliti. Pengambilan sampel dalam penelitian ini menggunakan teknik *probability sampling* dimana semua populasi mendapat peluang yang sama untuk dijadikan sampel.⁷Adapun penentuan besarnya sampel dalam penelitian ini adalah diambil 15-20% dari 142 siswa SMPN 3 Bantaeng Kabupaten Bantaeng. Sesuai dengan pendapat yang dikemukakan oleh Suharsimi Arikunto bahwa apabila subjek kurang dari 100, lebih baik diambil semua sehingga penelitiannya merupakan penelitian populasi. Selanjutnya, jika jumlah subjeknya besar (lebih dari 100 orang) maka dapat diambil antara 10-15% atau 20-25% atau lebih.⁸

Jadi, peneliti mengambil sampel 25 siswa yang terdiri atas 11 siswa laki dan 14 siswa perempuan.

⁶Sugiyono, *Metode Penelitian Pendidikan, pendekatan Kuantitatif, Kualitatif, dan R&D* (Bandung: Alfabeta, 2015), h. 117

⁷Sugiyono, *Metodologi Penelitian Pendidikan: Pendekatan Kuantitatif, Kualitatif, dan R&D*, h. 121.

⁸Suharsimi Arikunto, *Prosedur Penelitian*, (Cet. XI; Jakarta: PT.RinekaCipta, 1998), h. 120.

D. Metode Pengumpulan Data

Untuk memperoleh data yang sesuai dengan permasalahan penelitian ini, maka teknik pengumpulan data dalam penelitian ini menggunakan metode observasi, angket, dan dokumentasi.

1. Observasi (Pengamatan)

Observasi adalah pengamatan langsung dan pencatatan secara sistematis terhadap unsur-unsur yang tampak dalam suatu gejala atau gejala-gejala pada objek penelitian untuk mengetahui keberadaan objek, situasi, konteks, dan maknanya dalam upaya mengumpulkan data penelitian.⁹ Observasi atau pengamatan langsung difokuskan pada aktifitas kegiatan guru pendidikan agama Islam dan peserta didik dalam proses pembelajaran di SMP Negeri 3 Bantaeng.

2. Angket

Angket adalah teknik pengumpulan data yang dilakukan dengan cara memberi seperangkat pertanyaan atau pernyataan tertulis kepada responden untuk dijawabnya.¹⁰ Metode angket dalam penelitian ini menggunakan skala likert sebagai skala pengukurannya. Angket dalam penelitian ini berdasarkan indikator motivasi belajar yaitu perhatian, hubungan, percaya diri, kepuasan.

Dalam skala likert responden diminta untuk menjawab suatu pernyataan dengan alternatif jawaban yang sesuai dengan data yang diperlukan peneliti.

3. Dokumentasi

Dokumentasi yaitu pengumpulan data dengan cara menghimpun, dan menganalisis dokumen-dokumen, baik dokumen-dokumen tertulis, gambar, maupun

⁹Hadari Nawawi dan Martini Hadari, *Instrumen Penelitian Bidang Sosial* (Pontianak: Gajah Mada University Press, 2006), h. 74.

¹⁰Sugiyono, *Metode Penelitian Administrasi Dilengkapi dengan Metode R&D* (Cet. XXII, Bandung: Alfabeta, 2014), h.162.

elektronik yang dipilih sesuai dengan tujuan penelitian.¹¹ Metode dokumentasi digunakan untuk mengumpulkan data tentang keadaan peserta didik dan data lain yang dibutuhkan untuk kegiatan ini.

E. Instrumen Penelitian

Penelitian yang bermutu dapat dilihat dari hasil penelitian, sedangkan kualitas hasil penelitian sangat tergantung pada instrumen dan kualitas pengumpulan data. Sugiyono menyatakan, bahwa ada dua hal utama yang mempengaruhi kualitas hasil penelitian yaitu kualitas instrumen penelitian dan kualitas pengumpulan data.¹² Adapun beberapa jenis instrumen yang akan penulis gunakan yaitu:

1. Panduan observasi adalah alat bantu berupa pedoman pengumpulan data yang digunakan pada saat proses penelitian.
2. Lembar Angket dalam penelitian ini dilakukan dengan cara memberi seperangkat pernyataan tertulis kepada responden atau peserta didik.
3. Check list dokumentasi adalah catatan peristiwa dalam bentuk tulisan langsung atau arsip-arsip, instrumen penilaian, dan foto kegiatan pembinaan.

F. Validasi dan Reliabilitas Instrumen

1. Validasi

Uji validitas digunakan oleh peneliti untuk mengukur data yang telah didapat setelah penelitian yang merupakan data yang valid dengan alat ukur yang digunakan yaitu kuesioner. Pengujian validitas dilakukan dengan kriteria sebagai berikut :

- a) Jika $t_{hitung} > t_{tabel}$ maka pertanyaan tersebut valid.
- b) Jika $t_{hitung} < t_{tabel}$ maka pertanyaan tersebut tidak valid.

¹¹Nana Syaodih Sukmadinata, *Metode Penelitian Pendidikan* (Cet. VII; Bandung: PT Remaja Rosdakarya, 2011), h. 221.

¹²Sugiyono, *Metode Penelitian Pendidikan; Pendekatan Kuantitatif, Kualitatif dan R&D*, h. 62.

2. Reliabilitas

Reliabilitas merupakan tingkat kendala suatu instrumen penelitian. Instrumen yang reliabel adalah instrumen yang apabila digunakan berulang kali untuk mengukur objek yang sama akan menghasilkan data yang sama.¹³ Uji reliabilitas akan dapat menunjukan konsistensi dari jawaban-jawaban responden yang terdapat pada kuesioner. Uji ini dilakukan setelah uji validitas dan yang diuji adalah pernyataan yang sudah valid.

Uji validitas dan reliabilitas dilakukan terhadap 25 orang peserta didik SMPN 3 Bantaeng Kabupaten Bantaeng.

G. Teknik Pengolahan dan Analisis Data.

Setelah melalui beberapa tahapan dalam metode penelitian, maka sebagai langkah terakhir untuk menyimpulkan data dari hasil penelitian adalah dengan menganalisa seluruh data yang telah diperoleh. Dengan merujuk padahal tersebut, peneliti menggunakan teknik kuantitatif.

1. Statistik deskriptif

Statistik deskriptif adalah metode yang digunakan untuk mengumpulkan, mengolah, dan menyajikannya data dalam bentuk angka tabel atau grafik.¹⁴

Penilaian Data dengan Menggunakan Skala *Likert*

Penilaian/Skor:	BUTIR PERNYATAAN	
	Positif	Negatif
Selalu diberiskor	4	1
Sering diberiskor	3	2
Kadang-kadang diberiskor	2	3
Tidak pernah diberiskor	1	4

¹³Sugiyono, *Metode Penelitian Kombinasi: Mixed Method*, (Bandung: Alfabeta, 2013),h.43

¹⁴Arif Tiro dan Baharuddin Ilyas, *Statistika Terapan*, (Makassar: Andira Publisher, 2007),h.4

Adapun tahap penyelesaiannya menggunakan beberapa rumus sebagai berikut:

a) Menentukan jumlah kelas interval

$$K = 1 + 3,322 \log n$$

Keterangan :

K = banyaknya kelas

n = banyaknya hasil pengamatan atau data.¹⁵

b) Menghitung lebar kelas

$$l = \frac{\text{Nilai tertinggi} - \text{Nilai terendah}}{\text{Banyak Kelas}}$$

c) Persentase

$$P = \frac{F}{N} \times 100\%$$

Keterangan:

P = Persentase

F = Frekuensi jawaban responden

N = Jumlah Responden

d) Menghitung *mean* (rata-rata)

Skor rata-rata atau mean dapat diartikan sebagai kelompok data dibagi dengan nilai jumlah responden. Rumus rata-rata adalah :

$$\bar{X} = \frac{\sum f_i X_i}{\sum f_i}$$

Keterangan :

\bar{X} = Rata-rata untuk variabel

f_i = Frekuensi untuk variabel

X_i = Tanda kelas interval variabel¹⁶

e) Menghitung Standar Deviasi

¹⁵Arif Tiro dan Baharuddin Ilyas, *Statistika Terapan*, h.27-28

¹⁶Arif Tiro dan Baharuddin Ilyas, *Statistika Terapan*, h.72

$$SD = \sqrt{\frac{\sum fx^2}{N}}$$

Keterangan:

SD = Standar Deviasi

$\sum fx^2$ = Jumlah hasil perkalian antara frekuensi masing-masing skor, dengan deviasi skor yang telah dikuadratkan.

N = Jumlah responden.

2. Statistik inferensial

Teknik ini digunakan untuk menggambarkan data yang bersifat kuantitatif dengan langkah-langkah sebagai berikut:

a) Standar Deviasi

$$SD_D = \sqrt{\frac{\sum D^2}{N} - \left(\frac{\sum D}{N}\right)^2}$$

Keterangan:

SD_D : Standar Deviasi perbedaan skor

$\sum D^2$: Jumlah nilai selisih dari setiap skor

$(\sum D)^2$: Jumlah nilai selisih dari setiap skor setelah dikuadratkan

N : Jumlah sampel

b) Menentukan Standar Error dari Mean perbedaan

$$SE_{MD} = \frac{SD}{\sqrt{N-1}}$$

Keterangan

SE_{MD} = Standar error dari mean perbedaan

SD = Standar deviasi perbedaan skor

1 = bilangan konstanta

N = Jumlah sampel

- c) Menentukan perbedaan signifikan antara sebelum dan sesudah penerapan pembelajaran STAD. Pengujian ini dilakukan dengan menggunakan uji T dengan rumus sebagai berikut:

$$t_h = \frac{M_D}{SE_{MD}}$$

Keterangan:

t_h = Hasil perbedaan signifikan antara sebelum penerapan dengan setelah penerapan.

M_D = Mean perbedaan

SE_{MD} = Standard error dari mean perbedaan

Analisis ini digunakan untuk menguji hipotesis alternatif yaitu bahwa penerapan model pembelajaran Student Teams Achievement Divisions (STAD) pada mata pelajaran Pendidikan Agama Islam di SMPN 3 Bantaeng dapat meningkatkan motivasi belajar siswa.

Selanjutnya signifikansi hubungan diuji menggunakan hipotesis sebagai berikut:

H_0 : penerapan model pembelajaran Student Teams Achievement Divisions (STAD) pada mata pelajaran Pendidikan Agama Islam di SMPN 3 Bantaeng tidak dapat meningkatkan motivasi belajar siswa.

H_1 : penerapan model pembelajaran Student Teams Achievement Divisions (STAD) pada mata pelajaran Pendidikan Agama Islam di SMPN 3 Bantaeng dapat meningkatkan motivasi belajar siswa.

H_0 ditolak jika t hitung lebih besar dari t tabel pada tingkat kesalahan $\alpha = 1$ % dengan derajat kebebasan $(dk) = n_1 + n_2 - 2$ atau sebaliknya.

H. Model Penelitian Tindakan

Penelitian Tindakan Kelas mempunyai banyak model sehingga peneliti dapat memilih salah satu model yang sesuai dengan yang dikehendaki. Dalam pemilihan model, tidak ada pertimbangan baku dan peneliti disarankan memilih salah satu model yang sesuai kemampuan peneliti¹⁷

Ada beberapa macam model PTK yang dikembangkan oleh beberapa ahli yang memiliki pola dasar yang sama, yaitu serangkaian kegiatan penelitian berupa rangkaian siklus dimana pada setiap akhir siklus akan membentuk siklus baru hasil revisi/perbaikan¹⁸ Di antaranya adalah model Kemmis dan Mc Taggart, model Kurt Lewin, model Elliot, model Ebbut, model Hopkins

1. Model Kemmis dan MC Taggart

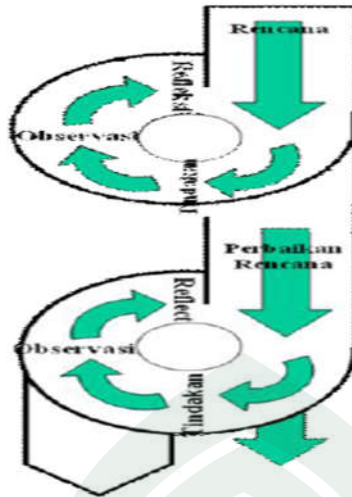
Model Kemmis dan MC Taggart paling banyak digunakan pada PTK di Indonesia. Model ini terdiri atas siklus-siklus yang saling berhubungan dimana pada tiap-tiap siklus terdiri dari tahap-tahapan: (1) Perencanaan, (2) Tindakan, (3) Pengamatan (Observasi), dan (4) Refleksi. Bila siklus I belum mencapai indikator yang ditargetkan maka dilanjutkan dengan siklus kedua yaitu perbaikan rencana, tindakan, pengamatan, dan refleksi. Siklus berikutnya selalu dimulai dengan perbaikan tindakan dari siklus sebelumnya.¹⁹

Model PTK Kemmis dan MC Taggart disajikan pada Gambar di bawah ini

¹⁷Sukidin, dkk. *Manajemen Penelitian Tindakan*. (Insan Cendekia, 2002). hal 45.

¹⁸Trianto, *Penelitian Tindakan Kelas Teori dan Praktik*. (Jakarta, Prestasi Pustaka, 2012) hal 29.

¹⁹<https://hierofredy.files.wordpress.com/2012/01/penelitian-tindakan-kelas> (12 Desember 2016)



Pada tahap perencanaan, guru harus menyiapkan hal-hal berikut. (1) menyiapkan rencana pelaksanaan pembelajaran (RPP) sesuai dengan tindakan yang dipilih guru. Bila guru memilih metode diskusi kelompok untuk memecahkan masalah, maka RPP yang dibuat harus menggambarkan tahapan pelaksanaan diskusi kelompok tersebut. (2) bahan ajar yang diperlukan dalam pembelajaran termasuk lembar kerja siswa (LKS), (3) alat evaluasi seperti kuis dan tes, (4) media pembelajaran yang diperlukan, (5) lembar observasi untuk mengamati keterlaksanaan RPP dan perubahan yang terjadi pada siswa ketika belajar (keaktifan, rekaman pertanyaan, dll). Selain itu, sangat penting bagi guru untuk memahami bagaimana metode diskusi tersebut dilaksanakan. Sintaks (langkah-langkah) pelaksanaan diskusi, bagaimana peran guru dan siswa, serta bagaimana mengelola kelas ketika diskusi.

Pada tahap tindakan (Pelaksanaan) guru melakukan kegiatan pembelajaran sesuai dengan RPP yang telah dibuat. Sebagaimana umumnya, guru akan mulai dengan kegiatan membuka pelajaran, kegiatan inti, dan kegiatan penutup sesuai dengan waktu yang disediakan. Pada tahap inilah partisipasi guru dalam penelitian

diterapkan. Guru sebagai pengajar juga melakukan pengumpulan data dengan mencatat kejadian-kejadian penting yang terjadi selama proses pembelajaran.

Pelaksanaan pembelajaran dan observasi kegiatan pembelajaran merupakan kegiatan yang terintegrasi bila dilaksanakan oleh seorang guru. Pada umumnya guru mengalami kesulitan melaksanakan dua kegiatan sekaligus sehingga memerlukan bantuan observer (pengamat) dari teman sejawat.

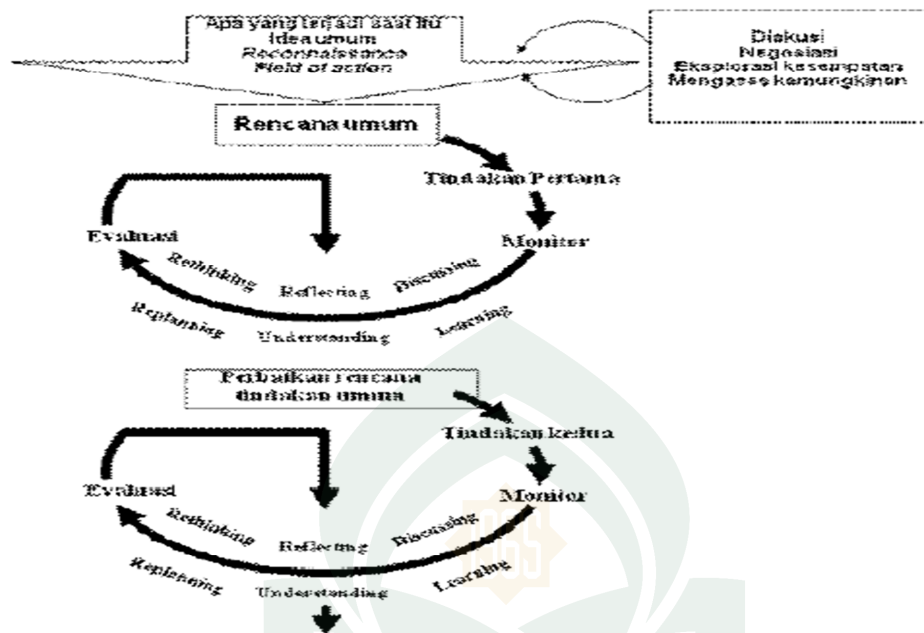
Setelah satu siklus berjalan, ternyata metode ini belum efektif dimana masih banyak siswa yang belum tuntas. Dalam hal ini, guru harus melakukan refleksi apakah pelaksanaan diskusi kelompok telah berjalan dengan baik? Apakah siswa dapat berdiskusi secara efektif. Perubahan yang dibuat guru tersebut (pengurangan anggota kelompok, penambahan waktu diskusi, presentasi ditunjuk guru) merupakan perbaikan tindakan. Dengan demikian, perbaikan tindakan bukan mengganti tindakan yang telah dipilih sebelumnya tetapi memperbaiki kekurangan-kekurangan dalam implementasinya.²⁰

2. Model Lewin

Pada model Kemmis dan Taggard, perbaikan tindakan dilakukan setelah refleksi. Perbaikan tindakan apa yang akan dilakukan belum dapat diketahui sebelum implementasi tindakan. Berbeda dengan model tersebut, model Lewin telah menetapkan tindakan-tindakan yang akan dilakukan pada beberapa siklus.

Model PTK Lewin disajikan pada Gambar di bawah ini

²⁰ <https://hicrofredy.files.wordpress.com/2012/01/penelitian-tindakan-kelas> (12 Desember 2016)

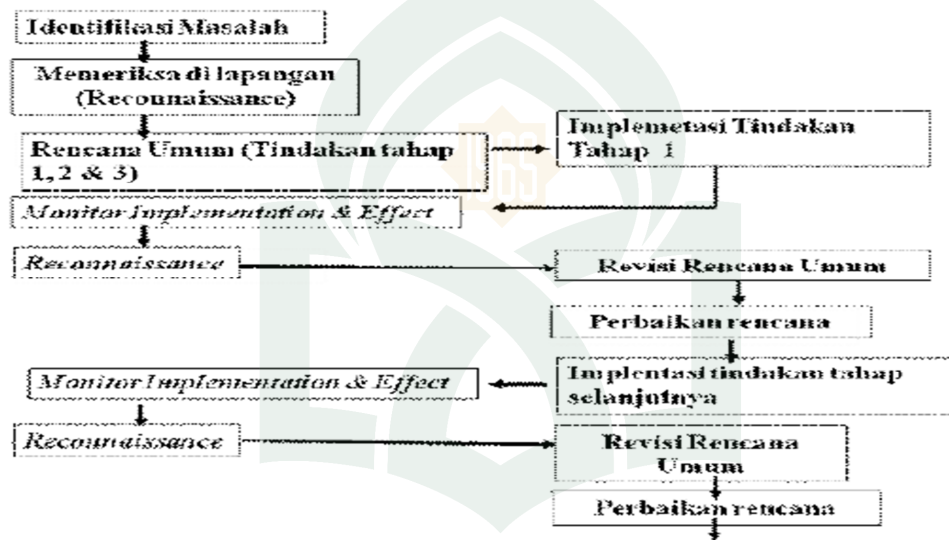


Kegiatan PTK dimulai dengan gagasan awal dimana peneliti telah mengetahui masalah pembelajaran yang terjadi di kelas. Masalah itu dipecahkan dengan melakukan kajian sehingga diperoleh gagasan awal untuk mengetahui "apa yang terjadi di kelas itu". Gagasan awal tersebut kemudian didiskusikan oleh tim peneliti untuk memilih tindakan apa yang akan dapat dilakukan dengan menggali lebih dalam apa yang dapat dilakukan (*exploring opportunity*), dan mengevaluasi apa yang telah dilakukan guru dan kondisi siswa. Dalam gagasan awal telah teridentifikasi tindakan-tindakan apa yang akan dilakukan dan mengapa tindakan tersebut dipilih. Untuk memantapkan gagasan awal dilakukan pengamatan lapangan (ke kelas) untuk mengetahui kondisi riil di kelas tersebut (*reconnaisance field of action*). Dengan pengamatan langsung maka tim peneliti mengetahui keadaan sebenarnya situasi pembelajaran di kelas. Dari kegiatan gagasan awal dan reconnaissance maka tim peneliti dapat mengembangkan gagasan umum yang terdiri

dari langkah-langkah yang akan dilakukan untuk keseluruhan PTK. Pada tahap ini, tim peneliti telah menyusun langkah-langkah dalam beberapa siklus misalnya langkah pada siklus 1, langkah pada siklus 2, dan seterusnya.²¹

3. Model Jhon Elliot

Model Jhon Elliot hampir sama dengan model yang disajikan Kemmis. Model PTK Lewin disajikan pada Gambar di bawah ini



PTK menurut model Elliot dimulai dengan identifikasi masalah yang terjadi di kelas. Sebagaimana telah dipaparkan pada model yang pertama, guru harus dapat mengetahui masalah apa yang terjadi di kelasnya. Setelah masalah tersebut teridentifikasi maka peneliti melanjutkan dengan pemeriksaan di kelas. Bila guru sebagai peneliti maka masalah-masalah yang telah diidentifikasi dapat dirasakan langsung atau teramati secara langsung. Bila PTK dilakukan dengan kolaborasi guru dan dosen, maka dosen harus dapat mengamati langsung kondisi yang ada di kelas setelah memperoleh masukan dari guru. Kegiatan berikutnya adalah membuat

²¹ <https://hicrofredy.files.wordpress.com/2012/01/penelitian-tindakan-kelas> (12 Desember 2016)

rencana umum seperti model Kemmis dimana tim peneliti membuat rencana keseluruhan siklus yang akan dilaksanakan. Rencana umum tersebut kemudian dilaksanakan sesuai dengan tahapannya, pada pelaksanaan dilakukan monitoring pelaksanaan dan dampak yang terjadi pada siswa. Dari tahap monitoring tersebut dilakukan refleksi dan pemeriksaan di kelas untuk memperbaiki rencana umum dan dilanjutkan dengan perbaikan rencana tindakan kedua (amended plan). Setelah perbaikan dilakukan maka dilakukan pelaksanaan tindakan kedua dengan tahap-tahapan yang sama dengan siklus I.²²

Secara praktis, PTK memiliki karakteristik yang dimulai dari temuan masalah-masalah pembelajaran yang ditemukan oleh guru pada mata pelajaran, kolaboratif, penelitian dilakukan secara bersama antara guru sebagai praktis/ sekaligus peneliti dengan guru/ teman sejawat sebagai kolaborator/ observer. Tidak perlu adanya populasi dan sampel, PTK tidak untuk digeneralisasikan.²³ Pada penelitian tindakan kelas ini, peneliti memerlukan bantuan observer agar data yang didapatkan lebih original.

UNIVERSITAS ISLAM NEGERI
ALAUDDIN
M A K A S S A R

²² <https://hierofredy.files.wordpress.com/2012/01/penelitian-tindakan-kelas> (12 Desember 2016)

²³ Dadang Yulistira, *Menulis Penelitian Tindakan Kelas Yang APIK (Asli Perlu Ilmiah Konsisten)*, (Cet. I, Jakarta: PT Grasindo, 2013), h.45.

BAB IV HASIL PENELITIAN

A. Gambaran Umum SMP Negeri 3 Bantaeng Kabupaten Bantaeng

1. Profil SMP Negeri 3 Bantaeng

SMP Negeri 3 Bantaeng adalah salah satu Sekolah Menengah Pertama, yang beralamat di Kampung Jambua Kelurahan Onto Kecamatan Bantaeng Kabupaten Bantaeng yang menempati 6.089 m², dengan status kepemilikan hak pakai yang berjarak ±10 km dari pusat Ibu Kota Kabupaten Bantaeng.¹

Sebagaimana sekolah pada umumnya, SMP Negeri 3 Bantaeng mempunyai visi dan misi sebagai berikut:

Visi : Berkualitas dalam IPTEK & Berwawasan Imtaq serta sehat jasmani dan rohani.

Misi : 1. Melaksanakan Pembelajaran dan Bimbingan Secara Efektif
2. Menambah Penghayatan Terhadap Ajaran Agama yang di Anutnya
3. Menetapkan Manajemen Partisipatif.
4. Membantu Siswa untuk Menggali Potensi Dirinya Sesuai Karakter Bangsa Indonesia.
5. Memanfaatkan sarana dan Prasarana Pendidikan Secara Maksimal
6. Menghijaukan dan Melestarikan Lingkungan Hidup.²

Adapun susunan organisasi SMP Negeri 3 Bantaeng tahun pelajaran 2016/2017 sebagai berikut:

¹Sumber Data, Kantor SMP Negeri 3 Bantaeng, Tahun Ajaran 2016/2017

²Sumber Data, Kantor SMP Negeri 3 Bantaeng, Tahun Ajaran 2016/2017

Nama Sekolah	: SMP Negeri 3 Bantaeng
Kabupaten/Kota	: Bantaeng
Propinsi	: Sulawesi Selatan
NSS	: 201191002015
NPSN	: 60726561
Kepala Sekolah	: Edy Haryadi, S.Pd
Wakil Kepala Sekolah	: Sofian S.Si
Urusan-urusan	
1. Urusan Kurikulum	: Muh. Rusydi, S.Pd.I
2. Urusan Kesiswaan	: Astuty R, SS, S.Pd
3. Urusan Sarana/Prasarana	: Irmawaty Saleh, S.Pd
4. Urusan Humas	: Ilham Amri, S.Pd. ³

2. Keadaan Guru SMP Negeri 3 Bantaeng

Guru adalah salah satu komponen dalam dunia pendidikan yang turut menentukan dan sekaligus menunjang jalannya proses pembelajaran. Tercapainya tujuan proses pembelajaran sangat ditentukan oleh faktor guru itu sendiri. Hal ini disebabkan karena guru berperan penting dalam proses pembelajaran untuk mencapai tujuan pendidikan, baik sebagai fasilitator yang menyediakan fasilitas bagi peserta didik, maupun sebagai konsuler yang senantiasa membimbing ke arah pencapaian tujuan pengajaran, serta sebagai motivator yang memberikan dorongan kepada peserta didik agar senantiasa termotivasi untuk senantiasa terus belajar dan belajar.

Tugas dan tanggung jawab profesi guru tidaklah ringan, melainkan tugas dan tanggung jawab yang berat dalam membangun manusia menjadi terdidik.

³ Sumber Data, Kantor SMP Negeri 3 Bantaeng, Tahun Ajaran 2016/2017

Pengarahan dan pengajaran seorang guru terhadap peserta didiknya merupakan tumpuan perhatian dan usaha pembinaan serta pendidikan pengajaran dalam menjalankan tugasnya sebagai seorang guru. Dari berbagai tugas dan tanggung jawab yang diemban oleh seorang guru, hal itu menunjukkan bahwa seorang guru menempatkan bagian tersendiri dengan berbagai ciri-ciri kekhususannya. Demikian pula halnya dengan guru-guru yang ada di SMP Negeri 3 Bantaeng tidak terlepas dari tanggung jawab sebagai guru.

Kondisi objektif guru sangat besar pengaruhnya terhadap peserta didik untuk bersikap dinamis dalam menerima dan mengembangkan nilai-nilai pembelajaran yang dilaksanakannya. Oleh karena itu, kualitas guru perlu mendapat perhatian utama, demikian pula kuantitas guru tidak boleh diabaikan.

Berdasarkan data yang di peroleh bahwa jumlah guru yang ada di SMP Negeri 3 Bantaeng sudah cukup memadai dan berkualifikasi sarjana (S1) dan pada umumnya mata pelajaran yang diajarkan sesuai dengan disiplin ilmu masing-masing.

Untuk mengetahui keadaan guru di SMP Negeri 3 Bantaeng, baik dari segi kuantitas maupun dari segi kualitas dapat dilihat pada tabel berikut ini:

Tabel 4.1: Tabel Keadaan Guru

NO.	NAMA	PANGKAT/GOL.	Guru Mapel
1	EDY HARYADI, S.Pd	III.c	IPS
2	SOFIAN, S.Si	III.c	IPA
3	ASTUTY R, SS, S.Pd	III.c	BHS. INGGRIS
4	IRMAWATI SALEH, S.Pd	III.b	MATEMATIKA
5	ILHAM AMRI, S.Pd	III.a	BHS. DAERAH
6	MUH. RUSYDI, S.Pd.I	III.a	PENDAIIS
7	INTAN, S.Pd	-	Bhs. Indonesia
8	SAINTANG, S.Pd	-	PKN
9	NURHAYATI, S.Pd	-	SBK
10	JAMALUDDIN, S.Pd	-	Olahraga
11	ISKANDAR, S.Pd	-	IPS

Sumber Data: Kantor SMP Negeri 3 Bantaeng

3. Keadaan Siswa SMP Negeri Bantaeng.

Peserta didik merupakan obyek atau sasaran utama untuk dididik. Dengan demikian setiap lembaga pendidikan hendaknya terdapat suatu sistem yang tidak dapat dipisahkan antara satu dengan yang lainnya, yaitu disamping adanya berbagai fasilitas, adanya guru, juga terdapat peserta didik yang merupakan bagian integral dalam pendidikan formal.

Peserta didik sebagai salah satu komponen pendidikan yang sangat penting, baik sebagai obyek maupun sebagai subyek pendidikan sehingga perlu disediakan wadah yang representatif untuk dikelola secara profesional dalam mengaplikasikan proses pembelajaran secara maksimal, karena keberhasilan suatu sekolah atau lembaga pendidikan dapat dilihat kualitas lulusannya. Adapun keadaan peserta didik di SMP Negeri 3 Bantaeng dapat dilihat pada tabel berikut ini:

Keadaan Peserta Didik SMP Negeri 3 Bantaeng
Tahun Ajaran 2016/2017

Tabel 4.2: Tabel Keadaan Peserta Didik

No.	Kelas	Jenis Kelamin		Jumlah
		L	P	
1.	VII	21	30	51 Orang
2.	VIII	21	29	50 Orang
3.	IX	21	20	41 Orang
	Jumlah			142 Orang

Sumber Data: Kantor SMP Negeri 3 Bantaeng

Berdasarkan tabel tersebut di atas, dapat diketahui bahwa secara total jumlah peserta didik yang ada di SMP Negeri 3 Bantaeng sebanyak 142 orang. Jumlah ini tersebar pada tiga tingkatan dengan 6 kelas paralel, yakni kelas VII terdiri dari 2 kelas paralel dengan jumlah peserta didik sebanyak 51 orang, kemudian kelas VIII terdiri dari 2 kelas paralel dengan jumlah peserta didik sebanyak 50 orang,

selanjutnya kelas IX terdiri dari 2 kelas paralel dengan jumlah peserta didik sebanyak 41 orang. Komposisi jumlah peserta didik kelas VII, VIII, dan kelas I rata-rata berjumlah 20 orang, yang jumlah tersebut sudah memenuhi rasio perbandingan antara guru dengan peserta didik dalam proses pembelajaran di dalam kelas.

B. Gambaran Implementasi Model Pembelajaran STAD Pada Mata Pelajaran Pendidikan Agama Islam di SMP Negeri 3 Bantaeng

Adapun tahapan dalam penelitian tindakan adalah perencanaan, pelaksanaan, pengamatan, dan refleksi.

Siklus I

1. Perencanaan

Pada tahap perencanaan, peneliti melakukan kegiatan-kegiatan sebagai berikut

- a) Menyusun silabus dan RPP tentang materi pembelajaran yang akan diajarkan dengan menggunakan model pembelajaran STAD
- b) Menentukan siswa dan kelas yang akan diberikan tindakan
- c) Membuat lembar kerja siswa (LKS)
- d) Membuat instrument yang akan digunakan dalam penelitian, instrument yang digunakan meliputi angket motivasi belajar siswa pada setiap akhir siklus I dan II, dan membuat lembar observasi aktifitas mengajar guru dan aktifitas siswa yang digunakan pada setiap proses pembelajaran.

2. Pelaksanaan

Pelaksanaan tindakan yang telah direncanakan, disesuaikan dengan skenario dan langkah-langkah tindakan pembelajaran yang telah disusun seperti yang tertuang dalam Rencana Pelaksanaan Pembelajaran (RPP) yang dibuat guru.

Proses pembelajaran pada siklus I dilaksanakan dalam 2 pertemuan dengan menggunakan model pembelajaran kooperatif tipe STAD, yaitu:

a) Pertemuan I

1) Pendahuluan

Adapun langkah-langkah pada kegiatan pendahuluan ini sebagai berikut:

- (a) Menciptakan kondisi awal pembelajaran yang kondusif. Pada langkah ini, upaya yang perlu dilakukan misalnya mengecek atau memeriksa kehadiran siswa, menumbuhkan kesiapan belajar seperti menunjukkan kesiapan belajar siswa, membimbing siswa dalam mempersiapkan fasilitas dan sumber belajar, dan membangkitkan motivasi belajar siswa misalnya dengan cara memberi penguatan seperti pujian atau hadiah.
- (b) Memberi acuan. Guru dalam menyampaikan secara spesifik dan singkat gambaran umum tentang hal-hal yang akan dipelajari dan kegiatan yang akan ditempuh selama pembelajaran berlangsung misalnya memberitahukan tujuan (kemampuan) yang diharapkan atau garis besar materi yang akan dipelajari.
- (c) Melaksanakan apersepsi. menghubungkan materi pelajaran yang sudah dimiliki oleh siswa dengan materi yang akan dipelajari oleh siswa misalnya mengajukan pertanyaan tentang bahan pelajaran yang sudah dipelajari sebelumnya, menunjukkan manfaat materi yang dipelajari.

2) Kegiatan Inti

- (a) Kerja Kelompok

Sebelum menyampaikan materi pelajaran, guru menegaskan kepada siswa agar tertib selama mengikuti proses pembelajaran berlangsung dan tertib saat berdiskusi kelompok. Lalu dilanjutkan dengan memotivasi siswa. Materi pelajaran yang disampaikan pada pertemuan ini adalah pengertian sujud syukur, sujud sahwi, dan sujud tilawah. Sebelum siswa melakukan diskusi kelompok, guru terlebih dahulu menyampaikan indikator dan tujuan pembelajaran yang akan dicapai di papan tulis. Kemudian guru membagikan LKS kepada masing-masing kelompok untuk dikerjakan secara berdiskusi dengan kelompoknya masing-masing. Pada pertemuan pertama ini masih banyak siswa yang terlihat kebingungan dalam mengerjakan LKS. Ada beberapa kelompok yang terlihat kurang kompak dengan anggotanya masing-masing dalam mengerjakan LKS. Bahkan ada kelompok yang mengerjakan tugasnya sendiri-sendiri, ketika guru mendekati kelompok tersebut mereka hanya saling menyalahkan teman sekelompoknya yang tidak mau bekerja sama. Ada juga dalam satu kelompok yang mengerjakan LKS hanya dua orang, yang lain hanya diam, bercanda, dan mengobrol dengan temannya.

(b) Presentasi Kelas

Setelah waktu yang diberikan untuk mengerjakan LKS selesai, guru meminta salah satu anggota kelompok untuk mempresentasikan hasil kerja kelompoknya di papan tulis. Pada saat mempresentasikan hasil kerja kelompok, siswa yang terpilih untuk mempresentasikan hasil kerja kelompoknya masih malu dan enggan untuk maju ke depan kelas.

Kondisi kelas menjadi kurang kondusif karena ada beberapa siswa yang bercanda dan tidak memperhatikan temannya yang sedang presentasi, justru malah mengolok temannya. Kemudian dari hasil kerja semua kelompok dibahas secara bersama oleh guru dan siswa, siswa yang lainnya boleh menanggapi hasil kerja kelompok lain.

(c) Kuis

Kuis dilaksanakan pada akhir pembelajaran. Pada saat mengerjakan kuis terlihat siswa saling bekerja sama dengan temannya, guru berkeliling kelas mengamati dan menegur siswa agar tidak bekerja sama dalam mengerjakan kuis.

(d) Perkembangan Skor Individu

Pada pertemuan ini belum ditentukan skor perkembangan individu karena belum diketahui skor peningkatan belajar siswa. Adapun perhitungan perkembangan skor individu sebagai berikut

No	Nilai Tes	Skor Perkembangan
1.	Lebih dari 10 poin di bawah skor dasar	0 poin
2.	10 sampai 1 poin di bawah skor dasar	10 poin
3.	Skor 0 sampai 10 poin di atas skor dasar	20 poin
4.	Lebih dari 10 poin di atas skor dasar	30 poin
5.	Pekerjaan sempurna (tanpa memerhatikan skor dasar)	30 poin

(e) Penghargaan Kelompok

Penghargaan kelompok diberikan kepada kelompok yang terbaik dalam bekerja sama mengerjakan tugasnya dan yang jawabannya paling benar. Kemudian guru menyimpulkan kembali materi yang telah dipelajari bersama siswa dengan melihat hasil kerja kelompoknya masing-masing, dan ternyata masih banyak kelompok yang menjawab soal dengan asal-asalan, sehingga guru mengumumkan bahwa kekompakan dalam berdiskusi kelompok masih kurang.

3) Kegiatan Akhir

Sebelum menutup pelajaran, guru memberikan latihan soal guna menentukan nilai skor individu. Karena terbatasnya waktu maka latihan soal yang belum selesai dilanjutkan sebagai pekerjaan rumah dan dikumpulkan kembali di pertemuan berikutnya. Guru menutup pelajaran dengan memotivasi siswa agar lebih rajin lagi belajarnya, dan mengingatkan siswa untuk mempelajari materi yang akan diajarkan di pertemuan berikutnya yaitu tentang tata cara sujud syukur, sujud sahwi, dan sujud tilawah.

b) Pertemuan II

a) Pendahuluan

Pada pertemuan kedua, sama halnya dengan pertemuan pertama, guru mata pelajaran berperan sebagai observer. Materi yang diajarkan pada pertemuan ini adalah tentang tata cara sujud syukur, sujud sahwi, dan sujud tilawah.

b) Kegiatan Inti

(1) Kerja Kelompok

Dalam menjelaskan materi, guru mempraktekkan tatacara sujud syukur, sujud sahwi, dan sujud tilawah guna mempermudah siswa dalam memahami pelajaran. Setelah menyampaikan materi, guru meminta agar semua siswa duduk dengan tertib di kelompoknya masing-masing tanpa membuat kegaduhan. kemudian guru membagikan LKS kepada masing-masing kelompok untuk dikerjakan secara berdiskusi bersama kelompoknya. Pada saat seluruh kelompok mengerjakan tugasnya, guru berkeliling kelas mengamati masing-masing kelompok dan memberikan arahan bagi kelompok yang kesulitan dalam mengerjakan tugasnya. Pada pertemuan kali ini, sudah ada beberapa siswa yang mengajukan pertanyaan kepada guru terkait materi yang belum dipahaminya, meskipun kekompakan pada masing-masing kelompok masih kurang.

(2) Presentasi Kelas

Kemudian pada saat presentasi dilaksanakan, siswa yang terpilih giliran mempresentasikan hasil kerja kelompoknya juga masih terlihat malu-malu dan enggan untuk maju ke depan kelas, hal ini diakibatkan karena teman-teman yang lainnya mengolok dan merendahnya. Dan pada saat presentasi kelas berlangsung, masih banyak siswa yang mengobrol dan tidak memperhatikan temannya yang mempresentasikan hasil kerja kelompoknya di depan kelas.

(3) Kuis

Setelah kegiatan diskusi kelompok dan presentasi kelas, masing-masing siswa diberikan kuis individu. Guru mengingatkan siswa agar tidak

membantu temannya, jika ada yang berbuat curang dalam mengerjakan kuis. maka tidak akan memperoleh nilai.

(4) Perkembangan Skor Individu

Perkembangan skor individu diketahui dengan membandingkan pada hasil perkembangan skor individu sebelumnya, yaitu skor kuis 1 dengan skor kuis

2

Tabel 4.3: Skor Perkembangan Individu

No. Responden	Poin Perkembangan			
	0	10	20	30
R1	√			
R2			√	
R3		√		
R4	√			
R5		√		
R6	√			
R7		√		
R8	√			
R9		√		
R10			√	
R11		√		
R12		√		
R13	√			
R14			√	
R15			√	
R16		√		

R17	√			
R18		√		
R19		√		
R20			√	
R21			√	
R22		√		
R23				√
R24	√			
R25	√			

(5) Penghargaan Kelompok

Sebelum mengakhiri pelajaran, guru memberikan ulasan singkat terkait materi yang sudah diajarkan dan memberikan penghargaan kepada kelompok yang terbaik dalam mengerjakan tugasnya dan kompak dalam berdiskusi kelompok. Latihan soal diberikan kepada masing-masing siswa untuk mengetahui perkembangan belajar siswa dalam menerima pelajaran.

c) Kegiatan Akhir

Di akhir pelajaran sebelum menutup pelajaran, guru menjelaskan secara singkat mengenai lembar angket motivasi belajar siswa bahwa angket tersebut tidak akan mempengaruhi nilai rapor siswa, kemudian membagikannya kepada masing-masing siswa dan meminta siswa untuk menjawab lembar angket tersebut sesuai dengan kepribadian siswa. Peneliti mengamati siswa saat menjawab lembar angket yang diberikan, memastikan tidak ada pertanyaan-pertanyaan yang belum diisi oleh siswa, kemudian hasilnya dikumpulkan langsung pada akhir pertemuan.

3. Pengamatan

Tahap observasi ini dilakukan bersamaan dengan berlangsungnya tahap pelaksanaan tindakan. Pengamatan ini dilakukan oleh guru mata pelajaran sebagai observer yang mencatat seluruh kegiatan siswa berkaitan dengan aktifitas belajar siswa dan hal-hal lainnya yang terjadi selama proses pembelajaran. Hasil pengamatan ini mencatat aktifitas guru dan observasi aktifitas siswa melalui lembar observasi.

1) Lembar observasi aktifitas guru

Pengamatan ini dilakukan oleh observer (guru kelas/mata pelajaran) yang mencatat seluruh aktifitas guru selama proses pembelajaran dapat dilihat pada tabel berikut:

Tabel 4.4: Tabel Observasi Guru

No	Aspek Yang diamati	Pertemuan ke		Σ	%
		1	2		
1	Menjelaskan tujuan pembelajaran	2	3	5	62,5
2	Membentuk kelompok belajar	3	3	6	75
3	Memerhatikan dan membimbing siswa dalam kelompok	3	3	6	75
4	Memberikan kuis kepada siswa	3	3	6	75
5	Memberikan penghargaan kepada kelompok belajar	3	3	6	75
6	Menyimpulkan materi yang telah diajarkan	2	2	4	50
7	Mengarahkan siswa untuk mengajukan pertanyaan	3	3	6	75
	Jumlah	19	20	39	69,64
	%	67,85	71,42		
	Rata-rata	69,63			
	Keterangan	Cukup Baik			

Berdasarkan tabel di atas terkait dengan kegiatan aktifitas mengajar guru, guru mengikuti setiap aspek yang diamati dalam lembar observasi dan melakukan langkah-langkah yang tersusun di dalam RPP. Sesuai dengan data yang diperoleh terjadi peningkatan hasil observasi aktifitas guru yang dilakukan selama siklus I dengan persentasi nilai 67,85 % - 71,42 %, sehingga dapat diketahui hasil rata-rata aktifitas mengajar guru pada siklus I adalah 69,63 % dengan keterangan “Cukup Baik”.

2) Lembar observasi aktivitas siswa



4. Refleksi

Pada siklus I, proses pembelajaran Pendidikan Agama Islam pada konsep pengertian sujud syukur, sujud sahwi, sujud tilawah, tata cara sujud syukur, sujud sahwi, dan sujud tilawah dengan menggunakan model pembelajaran kooperatif tipe STAD diperoleh hasil observasi aktifitas guru dan observasi aktifitas siswa yang masih kurang. Oleh karena itu, aktifitas guru dan siswa masih perlu ditingkatkan lagi. Adapun perbaikan-perbaikan yang harus dilakukan adalah sebagai berikut:

Tabel 4.6: Tabel Refleksi

NO	DIMENSI	PERBAIKAN
1	Semangat siswa untuk melaksanakan tugas-tugas belajar.	Berinteraksi lebih dekat lagi dan memotivasi siswa dalam mengerjakan tugas-tugas belajar yang diberikan.
2	Minat dan perhatian siswa terhadap pelajaran.	Memberikan motivasi serta mengaitkan materi pelajaran dengan kehidupan sehari-hari siswa.
3	Tanggung jawab siswa dalam mengerjakan tugas-tugas belajar.	Membimbing siswa agar bersungguhsungguh dalam mengerjakan tugas-tugas belajar.

Siklus II

1. Perencanaan

Berdasarkan refleksi dari siklus I mengenai proses belajar, aktifitas belajar siswa pada pembelajaran pendidikan agama Islam maka dilakukan perbaikan untuk pelaksanaan pembelajaran pada siklus II ini. Kegiatan yang dilakukan pada tahap perencanaan ini adalah menyusun dan mempersiapkan Rencana Pelaksanaan Pembelajaran (RPP). Selain itu, peneliti juga menyiapkan instrument-instrumen penelitian berupa lembar

observasi aktifitas guru dan lembar observasi aktifitas siswa, serta membuat LKS pada tiap pertemuan dan angket motivasi belajar pendidikan agama Islam siswa yang digunakan pada akhir siklus II. Pada siklus II ini target yang diharapkan adalah meningkatnya aktifitas guru dan siswa dalam proses pembelajaran.

2. Pelaksanaan

a) Pertemuan ke-3

1) Pendahuluan

Pada pertemuan ini, materi yang akan diajarkan adalah tentang pengertian sujud syukur, sujud sahwī, dan sujud tilawah. Sebagaimana pada pertemuan-pertemuan sebelumnya, seperti biasa guru mata pelajaran berperan sebagai observer mengamati aktifitas guru dan siswa kemudian mencatatnya ke dalam lembar observasi yang sudah disediakan.

2) Kegiatan Inti

(a) Kerja Kelompok

Setelah menyampaikan secara garis besar tentang materi ajar, guru mulai membagikan LKS kepada tiap-tiap kelompok yang seluruh siswa sudah siap dan duduk pada kelompoknya masing-masing. Guru meminta kepada seluruh kelompok agar mengerjakan LKS secara kerja sama dan diskusi kelompok dengan teman kelompoknya. Guru berkeliling kelas sekaligus mengamati aktifitas belajar siswa serta memotivasi siswa dan membimbing siswa yang kesulitan dalam mengerjakan LKS.

Pada siklus ke-II ini guru menginformasikan kepada seluruh kelompok tentang kinerja dan hasil yang telah diraihinya selama siklus I, dan mengumumkan akan diberikan penghargaan bagi kelompok yang paling baik dalam bekerja. Hal tersebut dilakukan untuk menumbuhkan motivasi dan semangat belajar siswa dalam pembelajaran pendidikan agama Islam.

(b) Presentasi Kelas

Setelah waktu untuk mengerjakan LKS telah selesai, guru membahas LKS bersama siswa dengan meminta perwakilan satu orang dari tiap-tiap kelompok untuk mempresentasikan hasil kerja kelompoknya di papan tulis, siswa yang lainnya memperhatikan temannya yang sedang presentasi. Pada kegiatan ini terlihat seluruh siswa antusias memperhatikan presentasi dari temannya, meskipun masih ada siswa yang bercanda dengan teman dalam satu kelompoknya.

(c) Kuis

Kuis dilaksanakan pada akhir pembelajaran. Pada saat mengerjakan kuis, siswa saling bekerja sama dengan temannya, guru berkeliling kelas mengamati dan menegur siswa agar tidak bekerja sama dalam mengerjakan kuis.

(d) Skor Perkembangan Individu

Perkembangan skor individu diketahui dengan membandingkan pada hasil perkembangan skor individu sebelumnya

Tabel 4.7: Tabel Perkembangan Skor Individu

No. Responden	Poin Perkembangan			
	0	10	20	30
R1		√		
R2			√	
R3		√		
R4		√		
R5		√		
R6		√		
R7		√		
R8		√		
R9		√		
R10			√	
R11		√		
R12			√	
R13		√		
R14			√	
R15			√	
R16		√		
R17		√		
R18		√		
R19		√		

R20			√	
R21			√	
R22		√		
R23				√
R24		√		
R25		√		

(e) Penghargaan Kelompok

Selanjutnya guru memberikan penghargaan kepada kelompok yang paling tepat jawabannya dan kompak dalam kerjasama.

3) Kegiatan Akhir

Guru menutup pelajaran dengan memotivasi siswa agar lebih rajin lagi belajarnya, dan mengingatkan siswa untuk mempelajari materi yang akan diajarkan di pertemuan berikutnya yaitu tentang tata cara sujud syukur, sujud sahwi, dan sujud tilawah.

b) Pertemuan ke-4

1) Pendahuluan

Pada pertemuan ini, saat guru memasuki ruang kelas suasana kelas terlihat tertib dan seluruh siswa sudah menempati tempat duduk dalam kelompoknya masing-masing. Guru mengawali pelajaran dengan membaca doa bersama siswa dan dilanjutkan dengan mengabsensi kehadiran siswa. Guru menyampaikan tujuan pembelajaran dan menjelaskan secara garis besar materi yang diajarkan kepada siswa. Materi yang diajarkan pada pertemuan

kali ini adalah tentang tata cara sujud syukur, sujud sahwi, dan sujud tilawah.

2) Kegiatan Inti

(a) Kerja Kelompok

Setelah guru menyampaikan materi pelajaran kepada siswa, guru membagikan LKS kepada masing-masing kelompok dan meminta untuk mengerjakan secara bersama saling membantu dan menghargai temannya. Guru berkeliling kelas mengamati kerja kelompok siswa, membimbing dan mengarahkan kepada siswa menjawab LKS dengan tepat dan benar. Pada kegiatan ini seluruh siswa terlihat aktif berdiskusi dengan teman kelompoknya, seluruh siswa terlihat antusias dan bersungguh-sungguh dalam mengerjakan LKS.

(b) Presentasi Kelas

Pembahasan LKS dilakukan oleh siswa bersama guru dengan perwakilan satu orang dari masing-masing kelompok untuk mempresentasikannya di depan kelas.

(c) Kuis

Kemudian guru memberikan evaluasi soal kepada masing-masing individu siswa untuk dikerjakan pada pertemuan ini juga karena masih ada waktu tersisa.

(d) Skor Perkembangan Individu

Perkembangan skor individu diketahui dengan membandingkan pada hasil perkembangan skor individu sebelumnya

(e) Penghargaan Kelompok

Penghargaan diberikan kepada kelompok yang kerja kelompoknya paling baik dan yang jawabannya tepat dan benar.

3) Kegiatan Akhir

Sebelum mengakhiri pelajaran, guru memberikan angket kepada siswa mengenai motivasi belajar siswa, menginformasikan kepada siswa bahwa angket tersebut sama sekali tidak memengaruhi hasil nilai rapor siswa, dan meminta siswa untuk memahami langkah-langkah menjawab angket terlebih dahulu sebelum menjawabnya. Kemudian angket tersebut dikumpulkan kepada guru dilanjutkan dengan menutup pelajaran dengan memberikan motivasi kepada siswa agar belajar lebih giat dan menghargai sesama orang lain serta harus berani bertanggung jawab dalam segala hal. Guru memberikan pujian kepada seluruh siswa yang telah belajar dengan baik dan tertib, dan mengucapkan terima kasih atas kesediaannya menjawab angket yang diberikan dilanjutkan menutup pelajaran dengan memberi salam kepada siswa.

3. Pengamatan

Tahap pengamatan ini dilakukan bersamaan pada saat berlangsungnya tahap pelaksanaan tindakan. Pengamatan ini dilakukan oleh guru mata pelajaran dengan mencatat seluruh kegiatan siswa yang berkaitan dengan aktifitas belajar pendidikan agama Islam dan hal-hal lainnya yang terjadi selama proses pembelajaran siklus II berlangsung dengan menggunakan model pembelajaran kooperatif tipe STAD. Hasil observasi aktifitas guru

dan observasi aktifitas siswa melalui lembar observasi pada siklus II dapat dilihat pada tabel-tabel sebagai berikut

- 1) Lembar observasi aktifitas guru
- 2) Pengamatan ini dilakukan oleh observer (guru mata pelajaran) yang mencatat seluruh aktifitas guru selama proses pembelajaran dapat dilihat pada tabel berikut:

Tabel 4.8: Tabel Observasi Guru

No	Aspek Yang diamati	Pertemuan ke		Σ	%
		3	4		
1	Menjelaskan tujuan pembelajaran	3	4	7	87,5
2	Membentuk kelompok belajar	3	4	7	87,5
3	Memerhatikan dan membimbing siswa dalam kelompok	4	4	8	100
4	Memberikan kuis kepada siswa	4	3	7	87,5
5	Memberikan penghargaan kepada kelompok belajar	3	4	7	87,5
6	Menyimpulkan materi yang telah diajarkan	3	3	6	75
7	Mengarahkan siswa untuk mengajukan pertanyaan	4	4	8	100
	Jumlah	24	26	89,28	
	%	85,71	92,85		
	Rata-rata	89,28			
	Keterangan	Sangat Baik			

- 3) Lembar observasi aktifitas siswa

4. Refleksi

Pada tahap ini peneliti dan guru kelas melakukan refleksi atas hasil analisis data dan seluruh pelaksanaan pembelajaran siklus II. Adapun hasil refleksi tersebut sebagai berikut:

- 1) Pelaksanaan pembelajaran dengan menerapkan model pembelajaran kooperatif tipe STAD selama siklus II memperlihatkan antusias siswa semakin baik dari siklus sebelumnya.
- 2) Siswa sudah terlihat aktif dalam mengikuti pembelajaran pendidikan agama Islam dengan metode kooperatif learning.
- 3) Diskusi dan kerja sama kelompok menunjukkan adanya peningkatan yang baik. Persaingan antar kelompok untuk mendapatkan penghargaan sebagai kelompok terbaik dari guru terlihat menimbulkan motivasi siswa untuk bersaing dengan kelompok lainnya.

C. Gambaran Motivasi Belajar Siswa Pada Mata Pelajaran Pendidikan Agama Islam di SMPN 3 Bantaeng Kabupaten Bantaeng Melalui STAD

Motivasi belajar peserta didik pada mata pelajaran Pendidikan Agama Islam diharapkan senantiasa tumbuh dan berkembang, dengan motivasi belajar, peserta didik agar senantiasa antusias dalam mengikuti materi yang disajikan dan mampu mengaktualisasikan nilai-nilai Pendidikan Agama Islam kedalam kehidupan sehari-hari, baik berada di dalam maupun di luar lingkungan sekolah.

Mengenai kondisi motivasi belajar peserta didik SMP Negeri 3 Bantaeng Kabupaten Bantaeng dapat dilihat pada melalui angket.

Dari 20 pernyataan yang disajikan, telah diperoleh masing-masing item pernyataan motivasi sebagai berikut:

Tabel 4.10: Tabel Hasil Angket tentang perhatian

No. Angket	PERNYATAAN	JAWABAN	FREKUENSI	PERSENTASE
1.	Saya memerhatikan penjelasan guru dari awal sampai akhir	<input type="checkbox"/> Selalu <input type="checkbox"/> Sering <input type="checkbox"/> Kadang-kadang <input type="checkbox"/> Tidak Pernah	17 5 1 2	68 20 4 8
	Jumlah		25	100%

Data pada tabel 4.10 menunjukkan bahwa terdapat 17 orang responden yang menjawab selalu, 5 orang responden menjawab sering, 1 responden menjawab kadang-kadang dan 2 orang responden menjawab tidak pernah. Hal ini menggambarkan bahwa 68 % atau 17 peserta didik yang memerhatikan penjelasan guru dari awal sampai akhir. Jadi dapat ditarik kesimpulan bahwa hasil angket tentang perhatian peserta didik termasuk dalam kategori selalu.

Tabel 4.11: Tabel Hasil Angket tentang perhatian

No. Angket	PERNYATAAN	JAWABAN	FREKUENSI	PERSENTASE
2.	Saya bermain saat guru mengajar	<input type="checkbox"/> Selalu <input type="checkbox"/> Sering <input type="checkbox"/> Kadang-kadang <input type="checkbox"/> Tidak Pernah	1 6 7 11	4 24 28 44
	Jumlah		25	100%

Data pada tabel 4.11 menunjukkan bahwa terdapat 1 orang responden yang menjawab selalu, 6 orang responden menjawab sering, 7 responden menjawab kadang-kadang dan 11 orang responden menjawab tidak pernah. Hal ini menggambarkan bahwa 44 % atau 11 peserta didik yang bermain saat guru

mengajar. Jadi dapat ditarik kesimpulan bahwa hasil angket tentang perhatian peserta didik termasuk dalam kategori tidak pernah.

Tabel 4.12: Tabel Hasil Angket tentang perhatian

No. Angket	PERNYATAAN	JAWABAN	FREKUENSI	PERSENTASE
3.	Saya ingin pelajaran segera selesai	<input type="checkbox"/> Selalu <input type="checkbox"/> Sering <input type="checkbox"/> Kadang-kadang <input type="checkbox"/> Tidak Pernah	5 6 10 4	20 24 40 16
	Jumlah		25	100%

Data pada tabel 4.12 menunjukkan bahwa terdapat 5 orang responden yang menjawab selalu, 6 orang responden menjawab sering, 10 responden menjawab kadang-kadang dan 4 orang responden menjawab tidak pernah. Hal ini menggambarkan bahwa 40 % atau 10 peserta didik yang ingin pelajaran segera selesai. Jadi dapat ditarik kesimpulan bahwa hasil angket tentang perhatian peserta didik termasuk dalam kategori kadang-kadang.

Tabel 4.13: Tabel Hasil Angket tentang perhatian

No. Angket	PERNYATAAN	JAWABAN	FREKUENSI	PERSENTASE
4.	Saya bersungguh-sungguh mengikuti kegiatan pembelajaran.	<input type="checkbox"/> Selalu <input type="checkbox"/> Sering <input type="checkbox"/> Kadang-kadang <input type="checkbox"/> Tidak Pernah	11 8 4 2	44 32 16 8
	Jumlah		25	100%

Data pada tabel 4.13 menunjukkan bahwa terdapat 11 orang responden yang menjawab selalu, 8 orang responden menjawab sering, 4 responden menjawab kadang-kadang dan 2 orang responden menjawab tidak pernah. Hal ini menggambarkan bahwa 44 % atau 11 peserta didik yang bersungguh-sungguh

mengikuti kegiatan pembelajaran. Jadi dapat ditarik kesimpulan bahwa hasil angket tentang perhatian peserta didik termasuk dalam kategori selalu.

Tabel 4.14: Tabel Hasil Angket tentang perhatian

No. Angket	PERNYATAAN	JAWABAN	FREKUENSI	PERSENTASE
5.	Saya tidak mematuhi peraturan tata tertib yang disampaikan guru	<input type="checkbox"/> Selalu	2	8
		<input type="checkbox"/> Sering	4	16
		<input type="checkbox"/> Kadang-kadang	10	40
		<input type="checkbox"/> Tidak Pernah	9	36
	Jumlah		25	100%

Data pada tabel 4.14 menunjukkan bahwa terdapat 2 orang responden yang menjawab selalu, 4 orang responden menjawab sering, 10 responden menjawab kadang-kadang dan 9 orang responden menjawab tidak pernah. Hal ini menggambarkan bahwa 40 % atau 10 peserta didik yang tidak mematuhi peraturan tata tertib yang disampaikan guru. Jadi dapat ditarik kesimpulan bahwa hasil angket tentang perhatian peserta didik termasuk dalam kategori kadang-kadang.

Tabel 4.15: Tabel Hasil Angket tentang hubungan

No. Angket	PERNYATAAN	JAWABAN	FREKUENSI	PERSENTASE
6.	Saya mengerti materi yang disampaikan guru	<input type="checkbox"/> Selalu	7	28
		<input type="checkbox"/> Sering	8	32
		<input type="checkbox"/> Kadang-kadang	9	36
		<input type="checkbox"/> Tidak Pernah	1	4
	Jumlah		25	100%

Data pada tabel 4.15 menunjukkan bahwa terdapat 7 orang responden yang menjawab selalu, 8 orang responden menjawab sering, 9 responden menjawab kadang-kadang dan 1 orang responden menjawab tidak pernah. Hal ini menggambarkan bahwa 36 % atau 9 peserta didik yang mengerti materi yang

disampaikan guru. Jadi dapat ditarik kesimpulan bahwa hasil angket tentang hubungan peserta didik termasuk dalam kategori kadang-kadang.

Tabel 4.16: Tabel Hasil Angket tentang hubungan

No. Angket	PERNYATAAN	JAWABAN	FREKUENSI	PERSENTASE
7.	Saya memerlukan pengulangan materi dari guru supaya paham	<input type="checkbox"/> Selalu <input type="checkbox"/> Sering <input type="checkbox"/> Kadang-kadang <input type="checkbox"/> Tidak Pernah	5 3 10 7	20 12 40 28
	Jumlah		25	100%

Data pada tabel 4.16 menunjukkan bahwa terdapat 5 orang responden yang menjawab selalu, 3 orang responden menjawab sering, 10 responden menjawab kadang-kadang dan 7 orang responden menjawab tidak pernah. Hal ini menggambarkan bahwa 40 % atau 10 peserta didik yang memerlukan pengulangan materi dari guru supaya paham. Jadi dapat ditarik kesimpulan bahwa hasil angket tentang hubungan peserta didik termasuk dalam kategori kadang-kadang.

Tabel 4.17: Tabel Hasil Angket tentang hubungan

No. Angket	PERNYATAAN	JAWABAN	FREKUENSI	PERSENTASE
8.	Saya merasa materi yang saya pelajari dapat membantu saya memecahkan permasalahan saya dalam kehidupan sehari-hari	<input type="checkbox"/> Selalu <input type="checkbox"/> Sering <input type="checkbox"/> Kadang-kadang <input type="checkbox"/> Tidak Pernah	7 8 8 2	28 32 32 8
	Jumlah		25	100%

Data pada tabel 4.17 menunjukkan bahwa terdapat 7 orang responden yang menjawab selalu, 8 orang responden menjawab sering, 8 responden menjawab kadang-kadang dan 2 orang responden menjawab tidak pernah. Hal ini

menggambarkan bahwa 32 % atau 8 peserta didik yang merasa materi yang saya pelajari dapat membantu saya memecahkan permasalahan saya dalam kehidupan sehari-hari. Jadi dapat ditarik kesimpulan bahwa hasil angket tentang hubungan peserta didik termasuk dalam kategori sering dan kadang-kadang.

Tabel 4.18: Tabel Hasil Angket tentang hubungan

No. Angket	PERNYATAAN	JAWABAN	FREKUENSI	PERSENTASE
9.	Saya merasa kurang memahami manfaat mengikuti kegiatan pembelajaran	<input type="checkbox"/> Selalu <input type="checkbox"/> Sering <input type="checkbox"/> Kadang-kadang <input type="checkbox"/> Tidak Pernah	0 4 13 8	0 16 52 32
	Jumlah		25	100%

Data pada tabel 4.18 menunjukkan bahwa tidak ada responden yang menjawab selalu, 4 orang responden menjawab sering, 13 responden menjawab kadang-kadang dan 8 orang responden menjawab tidak pernah. Hal ini menggambarkan bahwa 52 % atau 13 peserta didik yang merasa kurang memahami manfaat mengikuti kegiatan pembelajaran. Jadi dapat ditarik kesimpulan bahwa hasil angket tentang hubungan peserta didik termasuk dalam kategori kadang-kadang.

Tabel 4.19: Tabel Hasil Angket tentang hubungan

No. Angket	PERNYATAAN	JAWABAN	FREKUENSI	PERSENTASE
10.	Saya kesulitan menyelesaikan tugas selama kegiatan pembelajaran	<input type="checkbox"/> Selalu <input type="checkbox"/> Sering <input type="checkbox"/> Kadang-kadang <input type="checkbox"/> Tidak Pernah	1 4 12 8	4 16 48 32
	Jumlah		25	100%

Data pada tabel 4.19 menunjukkan bahwa terdapat 1 orang responden yang menjawab selalu, 4 orang responden menjawab sering, 12 responden menjawab

kadang-kadang dan 8 orang responden menjawab tidak pernah. Hal ini menggambarkan bahwa 48 % atau 12 peserta didik yang kesulitan menyelesaikan tugas selama kegiatan pembelajaran. Jadi dapat ditarik kesimpulan bahwa hasil angket tentang hubungan peserta didik termasuk dalam kategori kadang-kadang.

Tabel 4.20: Tabel Hasil Angket tentang percaya diri

No. Angket	PERNYATAAN	JAWABAN	FREKUENSI	PERSENTASE
11.	Saya memerlukan bantuan orang lain dalam mengerjakan tugas	<input type="checkbox"/> Selalu <input type="checkbox"/> Sering <input type="checkbox"/> Kadang-kadang <input type="checkbox"/> Tidak Pernah	1 7 12 5	4 28 48 20
	Jumlah		25	100%

Data pada tabel 4.20 menunjukkan bahwa terdapat 1 orang responden yang menjawab selalu, 7 orang responden menjawab sering, 12 responden menjawab kadang-kadang dan 5 orang responden menjawab tidak pernah. Hal ini menggambarkan bahwa 48 % atau 12 peserta didik yang memerlukan bantuan orang lain dalam mengerjakan tugas. Jadi dapat ditarik kesimpulan bahwa hasil angket tentang percaya diri termasuk dalam kategori kadang-kadang.

Tabel 4.21: Tabel Hasil Angket tentang percaya diri

No. Angket	PERNYATAAN	JAWABAN	FREKUENSI	PERSENTASE
12.	Saya berani menyampaikan pendapat didepan kelas	<input type="checkbox"/> Selalu <input type="checkbox"/> Sering <input type="checkbox"/> Kadang-kadang <input type="checkbox"/> Tidak Pernah	6 10 8 1	24 40 32 4
	Jumlah		25	100%

Data pada tabel 4.21 menunjukkan bahwa terdapat 6 orang responden yang menjawab selalu, 10 orang responden menjawab sering, 8 responden menjawab

kadang-kadang dan 1 orang responden menjawab tidak pernah. Hal ini menggambarkan bahwa 40 % atau 10 peserta didik yang berani menyampaikan pendapat di depan kelas. Jadi dapat ditarik kesimpulan bahwa hasil angket tentang percaya diri termasuk dalam kategori kadang-kadang.

Tabel 4.22: Tabel Hasil Angket tentang percaya diri

No. Angket	PERNYATAAN	JAWABAN	FREKUENSI	PERSENTASE
13.	Saya merasa malu ketika menyampaikan pendapat didepan kelas	<input type="checkbox"/> Selalu <input type="checkbox"/> Sering <input type="checkbox"/> Kadang-kadang <input type="checkbox"/> Tidak Pernah	3 6 5 11	12 24 20 44
	Jumlah		25	100%

Data pada tabel 4.22 menunjukkan bahwa terdapat 3 orang responden yang menjawab selalu, 6 orang responden menjawab sering, 5 responden menjawab kadang-kadang dan 11 orang responden menjawab tidak pernah. Hal ini menggambarkan bahwa 44 % atau 11 peserta didik yang merasa malu ketika menyampaikan pendapat di depan kelas. Jadi dapat ditarik kesimpulan bahwa hasil angket tentang percaya diri termasuk dalam kategori tidak pernah.

Tabel 4.23: Tabel Hasil Angket tentang percaya diri

No. Angket	PERNYATAAN	JAWABAN	FREKUENSI	PERSENTASE
14.	Saya merasa malu untuk berdiskusi dengan teman lain	<input type="checkbox"/> Selalu <input type="checkbox"/> Sering <input type="checkbox"/> Kadang-kadang <input type="checkbox"/> Tidak Pernah	2 3 5 15	8 12 20 60
	Jumlah		25	100%

Data pada tabel 4.23 menunjukkan bahwa terdapat 2 orang responden yang menjawab selalu, 3 orang responden menjawab sering, 5 responden menjawab

kadang-kadang dan 15 orang responden menjawab tidak pernah. Hal ini menggambarkan bahwa 40 % atau 10 peserta didik yang merasa malu untuk berdiskusi dengan teman lain. Jadi dapat ditarik kesimpulan bahwa hasil angket tentang percaya diri termasuk dalam kategori tidak pernah.

Tabel 4.24: Tabel Hasil Angket tentang percaya diri

No. Angket	PERNYATAAN	JAWABAN	FREKUENSI	PERSENTASE
15.	Saya yakin akan berhasil dalam kegiatan pembelajaran yang saya ikuti	<input type="checkbox"/> Selalu <input type="checkbox"/> Sering <input type="checkbox"/> Kadang-kadang <input type="checkbox"/> Tidak Pernah	12 7 5 1	48 28 20 4
	Jumlah		25	100%

Data pada tabel 4.24 menunjukkan bahwa terdapat 12 orang responden yang menjawab selalu, 7 orang responden menjawab sering, 5 responden menjawab kadang-kadang dan 1 orang responden menjawab tidak pernah. Hal ini menggambarkan bahwa 48 % atau 12 peserta didik yang yakin akan berhasil dalam kegiatan pembelajaran yang diikuti. Jadi dapat ditarik kesimpulan bahwa hasil angket tentang percaya diri termasuk dalam kategori selalu.

Tabel 4.25: Tabel Hasil Angket tentang kepuasan

No. Angket	PERNYATAAN	JAWABAN	FREKUENSI	PERSENTASE
16.	Saya merasa kegiatan pembelajaran dapat menjawab rasa ingin tahu saya	<input type="checkbox"/> Selalu <input type="checkbox"/> Sering <input type="checkbox"/> Kadang-kadang <input type="checkbox"/> Tidak Pernah	9 4 9 3	36 16 36 12
	Jumlah		25	100%

Data pada tabel 4.25 menunjukkan bahwa terdapat 9 orang responden yang menjawab selalu, 4 orang responden menjawab sering, 9 responden menjawab

kadang-kadang dan 3 orang responden menjawab tidak pernah. Hal ini menggambarkan bahwa 36 % atau 9 peserta didik yang merasa kegiatan pembelajaran dapat menjawab rasa ingin tahu. Jadi dapat ditarik kesimpulan bahwa hasil angket tentang kepuasan termasuk dalam kategori selalu dan kadang-kadang.

Tabel 4.26: Tabel Hasil Angket tentang kepuasan

No. Angket	PERNYATAAN	JAWABAN	FREKUENSI	PERSENTASE
17.	Saya merasa kegiatan pembelajaran yang saya ikuti tidak dapat menjawab rasa ingin tahu saya	<input type="checkbox"/> Selalu <input type="checkbox"/> Sering <input type="checkbox"/> Kadang-kadang <input type="checkbox"/> Tidak Pernah	3 3 5 14	12 12 20 56
	Jumlah		25	100%

Data pada tabel 4.26 menunjukkan bahwa terdapat 3 orang responden yang menjawab selalu, 3 orang responden menjawab sering, 5 responden menjawab kadang-kadang dan 14 orang responden menjawab tidak pernah. Hal ini menggambarkan bahwa 56 % atau 14 peserta didik yang merasa kegiatan pembelajaran yang diikuti tidak dapat menjawab rasa ingin tahu. Jadi dapat ditarik kesimpulan bahwa hasil angket tentang kepuasan termasuk dalam kategori tidak pernah.

Tabel 4.27: Tabel Hasil Angket tentang kepuasan

No. Angket	PERNYATAAN	JAWABAN	FREKUENSI	PERSENTASE
18.	Saya mengikuti kegiatan pembelajaran dari awal sampai akhir	<input type="checkbox"/> Selalu <input type="checkbox"/> Sering <input type="checkbox"/> Kadang-kadang <input type="checkbox"/> Tidak Pernah	17 3 4 1	68 12 16 4
	Jumlah		25	100%

Data pada tabel 4.27 menunjukkan bahwa terdapat 17 orang responden yang menjawab selalu, 3 orang responden menjawab sering, 4 responden menjawab kadang-kadang dan 1 orang responden menjawab tidak pernah. Hal ini menggambarkan bahwa 68 % atau 17 peserta didik yang mengikuti kegiatan pembelajaran dari awal sampai akhir. Jadi dapat ditarik kesimpulan bahwa hasil angket tentang kepuasan termasuk dalam kategori selalu.

Tabel 4.28: Tabel Hasil Angket tentang kepuasan

No. Angket	PERNYATAAN	JAWABAN	FREKUENSI	PERSENTASE
19.	Saya hanya mengikuti kegiatan pembelajaran yang saya sukai saja	<input type="checkbox"/> Selalu <input type="checkbox"/> Sering <input type="checkbox"/> Kadang-kadang <input type="checkbox"/> Tidak Pernah	3 0 2 20	12 0 8 80
	Jumlah		25	100%

Data pada tabel 4.27 menunjukkan bahwa terdapat 17 orang responden yang menjawab selalu, 3 orang responden menjawab sering, 4 responden menjawab kadang-kadang dan 1 orang responden menjawab tidak pernah. Hal ini menggambarkan bahwa 68 % atau 17 peserta didik yang mengikuti kegiatan pembelajaran dari awal sampai akhir. Jadi dapat ditarik kesimpulan bahwa hasil angket tentang kepuasan termasuk dalam kategori selalu.

Tabel 4.29: Tabel Hasil Angket tentang kepuasan

No. Angket	PERNYATAAN	JAWABAN	FREKUENSI	PERSENTASE
20.	Saya merasa perlengkapan yang saya butuhkan untuk kegiatan pembelajaran kurang	<input type="checkbox"/> Selalu <input type="checkbox"/> Sering <input type="checkbox"/> Kadang-kadang <input type="checkbox"/> Tidak Pernah	0 2 14 9	0 8 56 36
	Jumlah		25	100%

Data pada tabel 4.29 menunjukkan bahwa tidak ada responden yang menjawab selalu, 2 orang responden menjawab sering, 14 responden menjawab kadang-kadang dan 9 orang responden menjawab tidak pernah. Hal ini menggambarkan bahwa 56 % atau 14 peserta didik yang merasa perlengkapan yang saya butuhkan untuk kegiatan pembelajaran kurang. Jadi dapat ditarik kesimpulan bahwa hasil angket tentang kepuasan termasuk dalam kategori kadang-kadang.

Demikianlah analisis dan interpretasi data dari masing-masing item pernyataan angket untuk variabel Y yaitu tentang motivasi belajar siswa pada mata Pendidikan Agama Islam di SMPN 3 Bantaeng. Selanjutnya menghitung nilai Range, *interval class*, membuat tabel distribusi frekuensi, menghitung nilai rata-rata (mean), menghitung standar deviasi dan mengkategorikan skor responden.

Dari data tersebut di atas, kemudian ditempuh langkah pengolahan data sebagai berikut:

a) Menentukan jumlah kelas interval

$$K = 1 + 3,322 \log n$$

Keterangan :

K = banyaknya kelas

n = banyaknya hasil pengamatan atau data.⁴

sehingga $K = 1 + 3,322 \log 25$

$$K = 1 + 3,322 (1,4)$$

$$K = 1 + 4,65$$

$$K = 5,65 \text{ dibulatkan } 6$$

Jadi, jumlah kelas interval yaitu 6

⁴Arif Tiro dan Baharuddin Ilyas, *Statistika Terapan*, h.27-28

b) Menghitung lebar kelas

$$l = \frac{\text{Nilai tertinggi} - \text{Nilai terendah}}{\text{Banyak Kelas}}$$

$$l = \frac{72-42}{6}$$

$$= 5$$

c) Menghitung *mean* (rata-rata)

Skor rata-rata atau mean dapat diartikan sebagai kelompok data dibagi dengan nilai jumlah responden. Rumus rata-rata adalah :

$$\bar{X} = \frac{\sum fiXi}{\sum fi}$$

Keterangan :

\bar{X} = Rata-rata untuk variabel

f_i = Frekuensi untuk variabel

Xi = Tanda kelas interval variabel⁵

Interval	f_i	Xi	$fiXi$
42-46	5	44	220
47-51	4	49	196
52-56	6	54	324
57-61	4	59	236
62-66	3	64	192
67-71	2	69	138
72-76	1	74	74
Jumlah	25		1380

⁵Arif Tiro dan Baharuddin Ilyas, *Statistika Terapan*, h.72

$$\bar{X} = \frac{\sum f_i x_i}{\sum f_i}$$

$$= \frac{1380}{25}$$

= 55,2 dibulatkan 55

d) Menghitung Standar Deviasi

$$SD = \sqrt{\frac{\sum f x^2}{N}}$$

Keterangan:

SD = Standar Deviasi

$\sum f x^2$ = Jumlah hasil perkalian antara frekuensi masing-masing skor, dengan deviasi skor yang telah dikuadratkan.

N = Jumlah responden.

Tabel 4.30 Penolong untuk Menghitung Nilai Standar Deviasi

Interval	f	Midpoint (X)	fX	x	x^2	fx^2
42-46	5	44	220	-11	121	605
47-51	4	49	196	-6	36	144
52-56	6	54	324	-1	1	6
57-61	4	59	236	4	16	64
62-66	3	64	192	9	81	243
67-71	2	69	138	14	196	392
72-76	1	74	74	19	361	361
Jumlah	25	-	2389	-	812	1815

$$SD = \sqrt{\frac{\sum f x^2}{N}}$$

$$= \sqrt{\frac{1815}{25}}$$

$$= \sqrt{72,6}$$

$$= 8,52 \text{ dibulatkan } 8$$

e) Mengkategorikan Skor Responden

Skor yang menunjukkan motivasi belajar siswa SMPN 3 Bantaeng Kabupaten Bantaeng yang ditunjukkan pada hasil analisis angket, selanjutnya dibuat dalam frekuensi sebagai berikut:

Mengkategorikan skor responden

$$\text{Mean} + 1,5 (\text{SD}) = 55 + 1,5 (8) = 67$$

$$\text{Mean} + 0,5 (\text{SD}) = 55 + 0,5 (8) = 59$$

$$\text{Mean} - 0,5 (\text{SD}) = 55 - 0,5 (8) = 51$$

$$\text{Mean} - 1,5 (\text{SD}) = 55 - 1,5 (8) = 43$$

Tabel 4.31

Kategori motivasi belajar siswa SMPN 3 Bantaeng Kab. Bantaeng

Frekuensi	Presentase (%)	Interval Skor Responden	Kategori
3	12%	67 ke atas	Sangat Baik
6	24%	59 - 66	Baik
10	40%	51-58	Sedang
5	20%	43 -50	Kurang
1	4%	42 ke bawah	Sangat kurang
25	100%		

Berdasarkan hasil perhitungan rata-rata (Mean) dari data yang telah disajikan, maka peneliti dapat menarik kesimpulan bahwa motivasi belajar siswa di SMPN 3 Bantaeng pada umumnya berada pada kategori *sedang* dengan frekuensi 10 orang dari 25 responden atau 40%, selebihnya berada pada kategori baik dengan frekuensi 6 orang atau 24%, 5 orang berada pada kategori kurang atau 20%, 3 orang berada pada kategori sangat baik atau 12%, dan 1 orang berada pada kategori sangat sangat kurang. Hal tersebut membuktikan bahwa secara umum motivasi belajar siswa di SMPN 3 Bantaeng berada pada kategori sedang.

D. Model Pembelajaran Student Teams Achievement Divisions (STAD) Pada Mata Pelajaran Pendidikan Agama Islam Di SMPN 3 Bantaeng Dapat Meningkatkan Motivasi Belajar Siswa

Data yang diperoleh berupa skor motivasi belajar siswa pada mata pelajaran Pendidikan Agama Islam sebelum penerapan model pembelajaran STAD dan setelah penerapan model pembelajaran STAD dapat dilihat pada tabel berikut ini

UNIVERSITAS ALAUDDIN
M A R A S S A R
Tabel 4.32

Skor motivasi belajar siswa pada mata pelajaran Pendidikan Agama Islam sebelum dan setelah penerapan model pembelajaran STAD

No. Responden	Skor Motivasi Belajar	
	Sebelum diterapkan STAD	Setelah diterapkan STAD
R1	59	69
R2	68	70
R3	57	70
R4	51	63
R5	56	61
R6	55	67
R7	53	63
R8	56	66

R9	71	71
R10	48	63
R11	60	60
R12	59	66
R13	65	73
R14	45	63
R15	54	64
R16	66	72
R17	72	73
R18	51	63
R19	56	62
R20	46	64
R21	66	66
R22	45	68
R23	45	62
R24	51	62
R25	42	64

Berdasarkan tabel skor motivasi belajar pada mata Pendidikan Agama Islam diatas, berikut ini disajikan tabel penolong perhitungan untuk memperoleh nilai “t” dalam rangka pengujian hipotesis yang telah diajukan sebelumnya.

Tabel 4.32

Tabel penolong perhitungan untuk memperoleh nilai “t” skor motivasi belajar Pendidikan Agama Islam sebelum dan sesudah model pembelajaran STAD

No. Responden	Skor Motivasi Belajar		D = (X-Y)	D ² = (X-Y) ²
	Sebelum diterapkan STAD	Setelah diterapkan STAD		
R1	59	69	-10	100
R2	68	70	-2	4
R3	57	70	-13	169
R4	51	63	-12	144
R5	56	61	-5	25
R6	55	67	-12	144
R7	53	63	-10	100
R8	56	66	-10	100
R9	71	71	0	0

R10	48	63	-15	225
R11	60	60	0	0
R12	59	66	-7	49
R13	65	73	-8	64
R14	45	63	-18	324
R15	54	64	-10	100
R16	66	72	-6	36
R17	72	73	-1	1
R18	51	63	-12	144
R19	56	62	-6	36
R20	46	64	-18	324
R21	66	66	0	0
R22	45	68	-23	529
R23	45	62	-17	289
R24	51	62	-11	121
R25	42	64	-22	484
Jumlah	1397	1645	-248	3512

Diperolehnya ΣD dan ΣD^2 , maka dapat diketahui besarnya Standard Deviasi perbedaan skor antara variabel X dan Y sebagai berikut:

$$\begin{aligned}
 SD_D &= \sqrt{\frac{\Sigma D^2}{N} - \left(\frac{\Sigma D}{N}\right)^2} \\
 &= \sqrt{\frac{9134}{25} - \left(\frac{248}{25}\right)^2} \\
 &= \sqrt{3512 - (-10)^2} \\
 &= \sqrt{40} \\
 &= 6,3
 \end{aligned}$$

Diperolehnya SD_D sebesar 6,3, selanjutnya kita dapat menghitung *Standard Error* dari mean perbedaan skor antara variabel X dan variabel Y yang disajikan sebagai berikut :

$$\begin{aligned}
 SE_{MD} &= \frac{SD}{\sqrt{N-1}} \\
 &= \frac{6,3}{\sqrt{25-1}} \\
 &= \frac{6,3}{5}
 \end{aligned}$$

$$= 1,3$$

Selanjutnya mencari t_h dengan rumus sebagai berikut

$$t_h = \frac{M_D}{SE_{MD}}$$

$$t_h = \frac{-248}{1,3}$$

$$= -190,7 \text{ dibulatkan } -191$$

Diperoleh t_h sebesar -191 , yang selanjutnya akan dibandingkan dengan t_t , dengan taraf nyata atau taraf signifikansi $\alpha = 1\%$ dan $df = N-1 = 25-1$, maka diperoleh $t_{tabel} = 1,3$. Membandingkan besarnya “t” yang diperoleh setelah perhitungan yaitu sebesar $t_h = -191$ dan besarnya “t” yang tercantum pada tabel nilai t yaitu sebesar $1\% = 2,95$, maka dapat kita simpulkan bahwa t_{tabel} lebih daripada t_{hitung} yaitu:

$$t_t = 1,3 < t_h = -191$$

Karena t_t lebih besar daripada t_h maka H_1 diterima, ini berarti bahwa penerapan model pembelajaran STAD dapat meningkatkan motivasi belajar Pendidikan Agama Islam di SMPN 3 Bantaeng.

BAB V

PENUTUP

A. Kesimpulan

1. Implementasi model pembelajaran STAD pada mata pelajaran Pendidikan Agama Islam di SMP Negeri 3 Bantaeng dilakukan dengan 2 siklus. Pada siklus I tipe STAD diperoleh hasil observasi aktifitas guru yang belum maksimal, hal ini ditandai dengan hasil observasi guru yang masih dalam kriteria cukup, aktifitas siswa juga masih kurang, hal ini ditandai dengan semangat, minat dan tanggung jawab yang masih perlu ditingkatkan lagi. Adapun pada siklus II diperoleh hasil observasi aktivitas guru yang maksimal, hal ini ditandai dengan hasil observasi pada kriteria sangat baik. memperlihatkan antusias siswa semakin baik dari siklus sebelumnya, aktivitas siswa sudah terlihat aktif dalam mengikuti pembelajaran Pendidikan Agama Islam dengan model kooperatif learning, dan diskusi dan kerja sama kelompok menunjukkan adanya peningkatan yang baik.
2. Motivasi belajar siswa di SMPN 3 Bantaeng pada umumnya berada pada kategori *sedang* dengan frekuensi 10 orang dari 25 responden atau 40%, selebihnya berada pada kategori baik dengan frekuensi 6 orang atau 24%, 5 orang berada pada kategori kurang atau 20%, 3 orang berada pada kategori sangat baik atau 12%, dan 1 orang berada pada kategori sangat sangat kurang. Hal tersebut membuktikan bahwa secara umum motivasi belajar siswa di SMPN 3 Bantaeng berada pada kategori sedang.
3. Model pembelajaran Student Teams Achievement Divisions (Stad) pada mata pelajaran Pendidikan Agama Islam di SMPN 3 Bantaeng ternyata dapat

meningkatkan motivasi belajar siswa. Hal ini disebabkan karena t_t lebih besar daripada t_h maka H_1 diterima, ini berarti bahwa penerapan model pembelajaran STAD dapat meningkatkan motivasi belajar Pendidikan Agama Islam di SMPN 3 Bantaeng.

B. *Implikasi Penelitian*

1. Untuk para guru khususnya guru Pendidikan Agama Islam agar senantiasa meningkatkan kualitas pengajarannya, terutama yang berkaitan dengan metode mengajar.
2. Metode mengajar yang tepat dan sesuai dengan keadaan peserta didik akan dapat menarik perhatian dan membangkitkan minat peserta didik yang pada akhirnya dapat menimbulkan motivasi dalam dirinya untuk mengikuti pelajaran dengan suasana kelas yang kondusif.

- Republik Indonesia, *Undang-Undang RI Nomor 20 Tahun 2003 tentang Sistem Pendidikan Nasional* (Cet. V; Jakarta: Sinar Grafika, 2013)
- M. Basyiruddin Usman, *Metodologi Pembelajaran Agama Islam* Jakarta: Ciputat Pers, 2002
- Jalaluddin, *Teologi Pendidikan* Cet. III; Jakarta: RajaGrafindo, 2003.
- Nana Syaodih Sukmadinata, *Pengembangan Kurikulum* Cet. I; Bandung: Remaja Rosda Karya, 1997.
- Ramayulis, *Ilmu Pendidikan Islam* Edisi Revisi Cet. IX; Jakarta: Kalam Mulia, 2011.
- Aunurrahman, *Belajar dan Pembelajaran* Cet. VII; Bandung: Alfabeta, 2012
- Azhar Arsyad, *Bahasa Arab dan Metode Pengajarannya* Yogyakarta :Pustaka Pelajar, 2003.
- Miftahul Huda, *Cooperative Learning Metode, Teknik, Struktur dan Model Penerapan*, Cet. IV; Yogyakarta, Pustaka Pelajar, 2013
- Rusman, *Model-model Pembelajaran: Mengembangkan Profesionalisme Guru* Cet. III; Jakarta: Raja Grafindo Persada, 2011
- Muhammad Thobari dan Arif Mustofa, *Belajar dan Pembelajaran: Pengembangan Wacana dan Praktik Pembelajaran dalam Pembangunan Nasional* (Yogyakarta: Ar-Ruzz Media, 2011
- Dimiyati dan Mudjiono, *Belajar dan Pembelajaran* (Jakarta: Rineka Cita, 1999
- Khairil Ikhsan, “*Pembelajaran Kooperatif Tipe STAD dengan bantuan laboratorium mini dan motivasi terhadap hasil belajar bangun ruang sisi datar siswa kelas VII SMP Negeri 37 Makassar*” (Tesis Pascasarjana, Konsentrasi Matematika, Universitas Negeri Makassar, Makassar, 2012
- Hasrah, “*Peningkatan Kualitas Pembelajaran Matematika Melalui Penerapan Model Pembelajaran Kooperatif Tipe STAD dengan Pendekatan Konseptual Pada Materi Peluang Siswa Kelas XI TKJ SMK Negeri 2*” (Tesis Pascasarjana, Konsentrasi Matematika, Universitas Negeri Makassar, Makassar, 2012
- Mukarramah, “*Implementasi Model Pembelajaran Tipe STAD dalam Meningkatkan Keterampilan Sosial dan Hasil Belajar IPA Fisika*” (Tesis Pascasarjana, Konsentrasi Fisika, Universitas Negeri Makassar, Makassar, 2013
- Margaetha, *Jurnal Pendidikan Kimia (JPK)*, Vol. 4 No. 1 Tahun 2015 Program Studi Pendidikan Kimia Universitas Sebelas Maret
- Nida Jarmita, *Jurnal Ilmiah DIDAKTIKA* Agustus 2012 VOL. XIII NO. 1
- Syaiful Sagala, *Konsep dan Makna Pembelajaran Untuk Membantu Memecahkan Problematika Belajar dan Mengajar* (Cet. V ; Bandung: Alfabeta, 2007), h.175.
- Agus Suprijono, *Cooperative Learning: Teori dan Aplikasi PAIKEM* (Cet. IV; Yogyakarta: Pustaka Pelajar, 2010
- Trianto, *Mendesain Model Pembelajaran Inovatif-Progresif* (Cet. II; Jakarta; Kencana Prenada Media Group, 2010
- Isjoni, *Cooperative Learning, Efektifitas Pembelajaran Kelompok* (Bandung; Alfabeta, 2010
- Trianto, *Mendesain Model Pembelajaran Inovatif-Progresif*
- Sofan Amir, *Proses Pembelajaran Kreatif dan Inovatif dalam Kelas* (Cet. I; Jakarta: Pustaka Karya, 2010),
- Wina Sanjaya, *Strategi Pembelajaran Berorientasi Standar Proses Pendidikan* (Jakarta; Prenada Media Group, 2009)

- John W. Santrock, *Psikologi Pendidikan* (Dallas; University Of Texas, t.th
- Udin S. Winaputra dkk, *Teori Belajar dan Pembelajaran* (Cet. VI; Jakarta; Universitas Terbuka, 2009
- Isjoni, *Pembelajaran Kooperatif Meningkatkan Kecerdasan Komunikasi Peserta Didik* (Bandung; Alfabeta,2009)
- Miftahul Huda, *Cooperative Learning, Metode, Tehnik, Struktur dan Model Penerapan* (Cet. IV; Yogyakarta: Pustaka Pelajar, 2013)
- Slavin, R. E, *Cooperative Learning Teori, Riset dan Praktik.* (Bandung: Nusa Media, 2005),
- Ahmadi dkk, *Strategi Pembelajaran Sekolah Terpadu “Pengaruhnya Terhadap Konsep, Mekanisme, dan Proses Pembelajaran Sekolah Swasta dan Negeri”* (Jakarta: PT. Prestasi Pustakaraya. 2011
- Isjoni, *Cooperative Learning Efektifitas Pembelajaran Kelompok.* (Bandung:Alfabeta, 2010)
- Departemen Pendidikan Nasional, *Kamus Besar Bahasa Indonesia* Edisi III (Cet. I; Jakarta: Balai Pustaka, 2001
- Usman Uzer, *Menjadi Guru Profesional* (Bandung: Remaja Rosdakarya, 2008
- Ahmad Rohani H.M.,*Pengelolaan Pengajaran* (Cet. II; Jakarta: Rineka Cipta, 2004
- Sardiman, *Interaksi dan Motivasi Belajar Mengajar* Ed. 1 (Cet. XI; Jakarta: RajaGrafindo Persada, 2003)
- Nanang Hanafiah dan Cucu Suhana, *Konsep Strategi Pembelajaran* (Cet. II; Bandung: Refika Aditama, 2010
- Oemar Hamalik, *Kurikulum dan Pembelajaran* (Cet. IV; Jakarta: Bumi Aksara, 2003
- Pupuh Fathurrohman dan M. Sobry Sutikno, *Belajar Mengajar: Melalui Penanaman Konsep Umum dan Konsep Islami* (Cet. I; Bandung: Refika Aditama, 2007)
- Abraham H. Maslow, *Motivation and Personality* (New York: Happer & New Publisher, 1970
- Sumadi Suryabrata, *Psikologi pendidikan.* Ed. I, (Cet. V; Jakarta: Rajawali, 1990
- Anita E. Woolfolk dan Lorraine McCune-Nicolich, *Mengembangkan Kepribadian dan Kecerdasan Anak-Anak (Psikologi Pembelajaran).* (Cet. I; Jakarta: Inisiasi Press, 2004
- Pat Hollingsworth dan Gina Lewis, *Pembelajaran Aktif Meningkatkan Keasyikan Kegiatan di Kelas.* (Cet. I; Jakarta: Indeks, 2008
- Muhibbin Syah, *Psikologi Belajar.* (Cet. IV; Jakarta: Raja Grafindo Persada, 2003
- Martha Kaufeldt, *Wahai Para Guru, Ubahlah Cara Mengajarmu! Perintah Pengajaran yang Berbeda-beda dan Sesuai dengan Otak.* (Cet. I; Jakarta: Macana Jaya Cemerlang, 2008
- Wlodsowski R.J & Jaynes J.H, *Hasrat Untuk Belajar* (Jogjakarta: Pustaka Pelajar, 2004
- Muljono Damopolii, *Pesantren Modern IMMIM Pencetak Muslim Modern* (Cet. I; Jakarta: RajaGrafindo Persada, 2011
- Tim Penyusun Kamus Pusat Bahasa Departemen Pendidikan Nasional, *Kamus Besar Bahasa Indonesia* Edisi III (Cet. I; Jakarta: Balai Pustaka, 2001
- Haryanto al-Fandi, *Desain Pembelajaran yang Demokratis dan Humanis* (Cet. I; Jogjakarta: Arruzz Media, 2011
- A. Fatah Yasin, *Dimensi-dimensi Pendidikan Islam* (Malang: UIN-Press, 2008)
- Zahara Idris, *Pengantar Pendidikan I* (Jakarta: Grasindo, 1992)

- A.W. Munawwir, *Kamus al-Munawwir Arab-Indonesia Terlengkap* (Cet. XIV; Yogyakarta: Pustaka Progresif, 1997)
- Ramayulis, *Ilmu Pendidikan Islam* Edisi Revisi (Cet. IX; Jakarta: Kalam Mulia, 2011)
- Muhaimin, *Nuansa Baru Pendidikan Islam: Mengurai Benang Kusut Dunia Pendidikan* (Jakarta: RajaGrafindo Persada, 2006)
- Departemen Agama RI, *Al-Qur'anul Karim Terjemah dan Tajwid Berwarna* (Jakarta: Jabal Raudhotul Jannah, 2009)
- Ahmad Tafsir, *Ilmu Pendidikan Islam dalam Prespektif Islam* (Bandung: Rosdakarya, 2007)
- Zakiah Daradjat, dkk., *Ilmu Pendidikan Islam* (Cet. X; Jakarta: Bumi Aksara, 2012)
- Jalaluddin, *Teologi Pendidikan* (Cet. III; Jakarta: RajaGrafindo Persada, 2003), h. 73.
- Mahira, *Materi Pendidikan Islam, Fase Pertumbuhan dan Perkembangan Anak* (Makassar: Alauddin University Press, 2012)
- H. M. Arifin, *Ilmu Pendidikan Islam, Tinjauan Teoritis dan Praktis Berdasarkan Pendekatan Interdisipliner*, Edisi Revisi (Cet. II; Jakarta: Bumi Aksara, 2006)
- Omar Muhammad al-Toumy as-Syaibany, *Falsafatut Tarbiyyah al-Islamiyah*, Terj. Hasan Langgugulung, *Falsafah Pendidikan Islam* (Jakarta: Bulan Bintang, 1979)
- Muhaimin, *Nuansa Baru Pendidikan Islam, Mengurai Benang Kusut Dunia Pendidikan*
- Ridwan Nasir, *Mencari Tipologi Format Pendidikan Ideal Pondok Pesantren di Tengah Arus Perubahan* (Cet. I; Yogyakarta: Pustaka Pelajar, 2005)
- H. A. Mukti Ali, *Memahami beberapa Aspek Ajaran Islam* (Bandung: Mizan, 1993)
- Armai Arief, *Pengantar Ilmu dan Metodologi Pendidikan Islam* (Cet. I; Jakarta: Ciputat Pers, 2002)
- Hery Noer Ali, *Ilmu Pendidikan Islam* (Cet. II; Jakarta: logos Wacana Ilmu, 1999)
- Abdurrahman al-Nahlawi, *Uṣūl al-Tarbiyyah al-Islāmiyyah wa Asālibuhu*, Terj. Hery Noer Ali, *Prinsip-prinsip dan Metode Pendidikan Islam* (Bandung: Diponegoro, 1989)
- Hamdani Ali, *Filsafat Ilmu Pendidikan* (Yogyakarta: Kota Kembang, 1986)
- Departemen Agama RI, *Al-Qur'anul Karim Terjemah dan Tajwid Berwarna*
- Hasan Langgugulung, *Manusia dan Pendidikan Suatu Analisa Psikologi dan Pendidikan* (Cet. III; Jakarta: al-Huda Zikra, 1995)
- Abuddin Nata, *Ilmu Pendidikan Islam dengan Pendekatan Multidisipliner* (Jakarta: Rajawali Pers, 2009)
- M. Athiyah al-Abrasyi, *Al-Tarbiyah al-Islamiyah* Terj. Bustani Abd. Gani dan Djohar Bahri, *Dasar-dasar Pokok Pendidikan Islam* (Cet. VII; Jakarta: Bulan Bintang, 1987)
- Ahmad Tafsir, *Ilmu Pendidikan dalam Perspektif Islam* (Cet. IV; Bandung: Remaja Rosdakarya, 2001)
- Departemen Pendidikan Nasional, *Undang-Undang RI, Tentang Sistem Pendidikan Nasional Nomor 20 Tahun 2003* (Cet. IV; Jakarta: Sinar Grafika, 2011)
- Haidar Putra Daulay, *Dinamika Pendidikan Islam di Asia Tenggara* (Cet. I; Jakarta: Rineka Cipta, 2009),
- Faisol, *Gusdur dan Pendidikan Islam: Upaya Mengembalikan Esensi Pendidikan di Era Global* (Jogjakarya: Ar-Ruzz Media, 2011)
- Ahmad Qodri Azizy, *Islam dan Permasalahan Sosial: Mencari Jalan Keluar* (Yogyakarta: Pustaka Pelajar, 2003), h. 22.

Republik Indonesia, *Undang-Undang RI Nomor 20 Tahun 2003 tentang Sistem Pendidikan Nasional*/Penjelasan Pasal 37 (1), h. 65.

Republik Indonesia, *Peraturan Pemerintah RI Nomor 55 Tahun 2007 tentang Pendidikan Agama dan Pendidikan Keagamaan*, Pasal 5 ayat (1).

Republik Indonesia, *Peraturan Pemerintah RI Nomor 19 tahun 2005 tentang Standar Nasional* (Bandung: Citra Umbara, 2006), h. 90.

Zakiah Daradjat, *Peranan Agama Islam dalam Kesehatan Mental* (Jakarta: Gunung Agung, 1997)

Zakiah Daradjat, *Ilmu Pendidikan Islam* (Jakarta: Bumi Aksara, 2000)

Republik Indonesia, *Undang-Undang RI Nomor 20 Tahun 2003 tentang Sistem Pendidikan Nasional*

Departemen Pendidikan Nasional, *Kurikulum 2004 Pedoman Khusus Penyusunan Silabus dan Penilaian Mata Pelajaran Pendidikan Agama Islam* (Jakarta: Direktorat Jendral Pendidikan Dasar dan Menengah, 2003)

Abdul Majid dan Dian Andayani, *Pendidikan Agama Islam Berbasis Kompetensi Konsep dan Implementasi Kurikulum 2004* (Bandung: Remaja Rosdakarya, 2004)

Dadang Yudhistira, *Menulis Penelitian Tindakan Kelas yang Apik* (Cet. I; Jakarta, Grasindo, 2012)

Suharsimi Arikunto, dkk, *Penelitian Tindakan Kelas*, (Cet. IX ;Jakarta: PT. Bumi Aksara, 2009)

Sugiyono, *Metodologi Penelitian Pendidikan: Pendekatan Kuantitatif, Kualitatif, dan R&D* (Cet. VI; Bandung: Alfabeta, 2011)

Hadari Nawawi dan Martini Hadari, *Instrumen Penelitian Bidang Sosial* (Pontianak: Gajah Mada University Press, 2006)

Sugiyono, *Metode Penelitian Administrasi Dilengkapi dengan Metode R&D* (Cet. XXII, Bandung: Alafabeta, 2014)

Nana Syaodih Sukmadinata, *Metode Penelitian Pendidikan* (Cet. VII; Bandung: PT Remaja Rosdakarya. 2011)

Sukidin. dkk. *Manajemen Penelitian Tindakan*. (Insan Cendekia. 2002)

Trianto, *Penelitian Tindakan Kelas Teori dan Praktik*. (Jakarta, Prestasi Pustaka, 2012)

<https://hierofredy.files.wordpress.com/2012/01/penelitian-tindakan-kelas.pdf>

Dadang Yudistira, *Menulis Penelitian Tindakan Kelas Yang APIK (Asli Perlu Ilmiah Konsisten)*, (Cet. I, Jakarta: PT Grasindo, 2013)

Suharsimi Arikunto, *Prosedur Penelitian: Suatu Pendekatan Praktik* (Jakarta: Rineka Cipta, 2006), h. 108.

¹M. Arifin, *Ilmu Pendidikan Islam Suatu Tinjauan Teoretis dan Praktis Berdasarkan Pendekatan Interdisipliner* (Cet. V; Jakarta: Bumi Aksara, 2000), h. 136.

Arif tiro.....

DAFTAR RIWAYAT HIDUP



Muh. Rusydi lahir pada tanggal 07 Februari 1987 di Pangkajene Kab. Pangkajene dan Kepulauan Sulawesi Selatan, lahir dari pasangan orang tua Drs. H. Muh. Ilyas AR, dan Hj. Syarifah Intan. Masuk pendidikan di Sekolah Dasar Negeri 1 Pangkajene pada tahun 1993 dan selesai pada tahun 1999, kemudian nyantri dibawah asuhan (Allahu Yarham al-Magfurlah) Anre Gurutta Drs. KH. Muh. Haritsah As di Ponpes An-Nahdlah UP selama 6 tahun dan selesai tahun 2005.

Kemudian melanjutkan pendidikan ke jenjang S1, masuk di Jurusan Pendidikan Bahasa Arab Fakultas Tarbiyah UIN Alauddin Makassar dan selesai tahun 2009. Selama duduk dibangku kuliah aktif diberbagai organisasi, diantaranya: IPPM Pangkep Koord. UIN Alauddin Makassar, kemudian aktif dikepengurusan Himpunan Mahasiswa Jurusan Pendidikan Bahasa Arab dan menjadi Wakil Sekretaris Umum Himpunan Mahasiswa Jurusan (HMJ) Pendidikan Bahasa Arab. Tahun 2010 menjadi tenaga pengajar di SDIT Ar-Rahmah, tahun 2011-2013 menjadi tenaga pengajar di SMAN 2 Pangkajene. Tahun 2013 bulan Desember Alhamdulillah lulus sebagai CPNS guru Pendidikan Agama Islam di Bantaeng. Pada Tahun 2012 hingga sekarang melanjutkan pendidikan pada Pascasarjana UIN Alauddin Makassar.

**L
M
P
R
F
M
P
R
Z**

UNIVERSITAS NEGERI
ALAUDDIN
M A S S A R



UNIVERSITAS ISLAM NEGERI
ALAUDDIN
M A K A S S A R