

**PENGARUH MODEL *BELIEFS, INTENTIONS,*
ACTION AND REFLECTIONS (BIAR) TERHADAP
MINAT BELAJAR FISIKA PESERTA DIDIK
KELAS XI IPA SMAN 1 TONDONG TALLASA
KECAMATAN TONDONG TALLASA
KABUPATEN PANGKEP**



Skripsi

Diajukan untuk Memenuhi Salah Satu Syarat Meraih Gelar
Sarjana Pendidikan Fisika Jurusan Pendidikan Fisika
pada Fakultas Tarbiyah dan Keguruan
UIN Alauddin Makassar

UNIVERSITAS ISLAM NEGERI

ALAUDDIN
M A K A S S A R

Oleh:

NUR ALFIYANA
NIM : 20600113098

**FAKULTAS TARBIYAH DAN KEGURUAN
UIN ALAUDDIN MAKASSAR
2017**

PERNYATAAN KEASLIAN SKRIPSI

Mahasiswa yang bertanda tangan di bawah ini :

Nama : Nur Alfiyana
NIM : 20600113098
Tempat/Tanggal Lahir : Bajo/ 11 April 1996
Jurusan : Pendidikan Fisika
Fakultas : Tarbiyah dan Keguruan
Alamat : Samata, Gowa
Judul : Pengaruh Model *Beliefs, Intentions, Action And Reflections* (Biar) terhadap Minat Belajar Fisika Peserta Didik Kelas XI SMAN 1 Tondong Tallasa Kecamatan Tondong Tallasa Kabupaten Pangkajene Dan Kepulauan.

Menyatakan dengan sesungguhnya dan penuh kesadaran bahwa skripsi ini benar adalah hasil karya sendiri. Jika kemudian hari terbukti bahwa ia merupakan duplikat, tiruan, plagiat atau dibuat oleh orang lain, sebagian atau seluruhnya, maka skripsi dan gelar yang diperoleh karenanya batal demi hukum.

Samata, 15 Juni 2017

Penyusun



Nur Alfiyana
NIM : 20600113098

PENGESAHAN SKRIPSI

Skripsi yang berjudul, “Pengaruh Model *Beliefs, Intentions, Action And Reflections* (Biar) terhadap Minat Belajar Fisika Peserta Didik Kelas XI SMAN 1 Tondong Tallasa Kecamatan Tondong Tallasa Kabupaten Pangkajene Dan Kepulauan”, yang disusun oleh Nur Alfiyana, NIM : 20600113098, Mahasiswa Jurusan Pendidikan Fisika pada Fakultas Tarbiyah dan Keguruan UIN Alauddin Makassar, telah diuji dan dipertahankan dalam sidang munaqasyah yang diselenggarakan pada hari kamis, tanggal 15 Juni 2017 M, bertepatan dengan 20 Ramadhan 1438 H, dinyatakan telah dapat diterima sebagai salah satu syarat untuk memperoleh gelar Sarjana Pendidikan (S.Pd) dalam ilmu Tarbiyah dan Keguruan, Jurusan Pendidikan Fisika dengan beberapa perbaikan.

Makassar,

15 Juni 2017 M.

20 Ramadhan 1438 H.

DEWAN PENGUJI

(SK Dekan No. 1022 tertanggal 12 Juni 2017)

Ketua	: Dr. Muhammad Qaddafi, S.Si.,	(.....)
Sekretaris	: Rafiqah, S.Si., M.Pd	(.....)
Munaqisy I	: Dr. H. Muzakkir, M.Pd.I.	(.....)
Munaqisy II	: Dr. Laode Ismail Ahmad, M.Th.I.	(.....)
Pembimbing I	: Prof. Dr. H. Sabaruddin Garancang, M.A.	(.....)
Pembimbing II	: Ahmad Afiiif, S.Ag., M.Si.	(.....)

Diketahui oleh:

Dekan Fakultas Tarbiyah dan Keguruan

UIN Alauddin Makassar



H. Muhammad Amri, Lc., M.Ag.

NIP: 19730120 200312 1 001

KATA PENGANTAR

Assalamu 'alaikum warahmatullahi wabarakatuh.

Alhamdulillah, puji syukur kehadiran Allah *subhanahu wa ta'ala*, karena berkat limpahan rahmat dan ilmu-Nya, penyusun dapat menyelesaikan tugas akhir skripsi dengan judul “Pengaruh Model *Beliefs, Intentions, Action And Reflections* (Biar) terhadap Minat Belajar Fisika Peserta Didik Kelas XI SMAN 1 Tondong Tallasa Kecamatan Tondong Tallasa Kabupaten Pangkajene Dan Kepulauan”.

Penulisan Tugas Akhir Skripsi ini diajukan sebagai salah satu persyaratan untuk memperoleh gelar Sarjana Pendidikan, Program Studi Pendidikan Fisika di Fakultas Tarbiyah dan Keguruan, Universitas Islam Negeri Alauddin Makassar.

Dalam penyusunan tugas akhir skripsi ini, ada beberapa kesulitan yang dihadapi, namun semua dapat teratasi berkat limpahan rahmat dan petunjuk dari Allah *subhanahu wa ta'ala* serta kerjasama, bimbingan dan bantuan dari beberapa pihak. Oleh karena itu, pada kesempatan ini penulis mengucapkan terima kasih kepada:

1. Ayah dan ibu serta adik tercinta atas kasih sayang, doa dan dukungan yang tak henti-hentinya.
2. Bapak Prof. Dr. Musafir Pababbari, M.Si, selaku Rektor Universitas Islam Negeri (UIN) Alauddin Makassar.
3. Bapak Dr. H. Muhammad Amri, Lc., M.Ag., selaku Dekan Fakultas Tarbiyah dan Keguruan Universitas Islam Negeri (UIN) Alauddin Makassar.
4. Bapak Dr. H. Muhammad Qaddafi, S. Si, M.Si., selaku Ketua Jurusan Pendidikan Fisika Fakultas Tarbiyah dan Keguruan Universitas Islam Negeri (UIN) Alauddin Makassar.

5. Bapak Prof. Dr. H. Sabaruddin Garancang, M.A, selaku dosen pembimbing skripsi I yang telah memberikan arahan dan bimbingan kepada saya dalam Tugas Akhir Skripsi ini.
6. Bapak Ahmad Afiif, S. Ag, M. Si, selaku dosen pembimbing skripsi II yang telah memberikan arahan dan bimbingan kepada saya dalam Tugas Akhir Skripsi ini.
7. Ibu Istianah A. Rahman, S.Ag., S.Psi., M.Si.selaku dosen penasehat akademik yang telah memberikan dorongan dan bimbingan dalam kegiatan perkuliahan.
8. Bapak dan Ibu Dosen Fakultas Tarbiyah dan Keguruan UIN Alauddin Makassar yang telah memberikan ilmu dan bekal pengetahuan kepada saya.
9. Kepala SMA Negeri 1 Tondong Tallasa serta Bapak/ Ibu guru SMA Negeri 1 Tondong Tallasa yang telah memberikan ijin dan membimbing saya dalam penelitian lapangan.
10. Semua pihak yang telah membantu, memberikan dukungan, dan menyemangati saya dalam menyelesaikan Tugas Akhir Skripsi ini.

Penulis menyadari bahwa Tugas Akhir Skripsi ini masih belum sempurna, mengingat kemampuan maupun pengetahuan yang penulis miliki masih sangat terbatas. Kritik dan saran dari semua pihak yang bersifat membangun sangat penulis harapkan. Akhir kata penulis berharap semoga Tugas Akhir Skripsi ini dapat bermanfaat bagi penulis pada khususnya dan pembaca pada umumnya.

Samata, 31 Mei 2017

Penyusun
Nur Alfiyana

DAFTAR ISI

JUDUL.....	i
PERNYATAAN KEASLIAN SKRIPSI.....	ii
PENGESAHAN SKRIPSI.....	iii
KATA PENGANTAR.....	iv
DAFTAR ISI.....	vi
DAFTAR TABEL.....	viii
DAFTAR GAMBAR.....	ix
ABSTRAK.....	x
ABSTRACT.....	xi
PENDAHULUAN.....	1
A. Latar Belakang Masalah.....	1
B. Rumusan Masalah.....	6
C. Tujuan Masalah.....	7
D. Hipotesis Penelitian.....	7
E. Definisi Operasional Variabel.....	7
F. Penelitian Terdahulu.....	8
G. Manfaat Penelitian.....	8
BAB II.....	10
TINJAUAN TEORITIS.....	10
B. Model <i>Beliefs, Intentions, Actions and Reflections</i> (BIAR).....	13
C. Minat Belajar.....	20
D. Pembelajaran Fisika.....	28
BAB III.....	34
METODOLOGI PENELITIAN.....	34
A. Jenis Penelitian dan Model Penelitian.....	34

B. Populasi dan Sampel Penelitian	35
C. Instrument Pengumpulan Data	36
D. Prosedur Penelitian.....	39
E. Validitas Instrumen	40
F. Reliabilitas Instrumen.....	41
G. Teknik Analisis Data	42
BAB IV	46
HASIL PENELITIAN DAN PEMBAHASAN	46
A. Hasil Penelitian.....	46
B. Pembahasan	55
BAB V	60
PENUTUP	60
A. Kesimpulan.....	60
B. Implikasi.....	60
DAFTAR PUSTAKA	62
LAMPIRAN - LAMPIRAN	64

DAFTAR TABEL

Tabel 3 1 : Populasi Penelitian.....	35
Tabel 3 2 : Kisi-Kisi Minat Belajar Fisika Peserta Didik	38
Tabel 4 1: Data minat belajar siswa kelas XI.IPA A SMAN 1 Tondong Tallasa sebelum pembelajaran dengan menggunakan model BIAR.....	46
Tabel 4 2 : Kategorisasi Minat Belajar Fisika Peserta Didik sebelum pembelajaran dengan model BIAR	48
Tabel 4 3 : Data minat belajar siswa kelas XI.IPA A SMAN 1 Tondong Tallasa setelah pembelajaran dengan menggunakan model BIAR.....	49
Tabel 4 4 : Kategorisasi Minat Belajar Fisika (<i>Post-Test</i>).....	50
Tabel 4 5 : Uji Normalitas Data Minat Belajar Fisika Peserta Didik.....	51
Tabel 4 6 : Uji Homogenitas Data Minat Belajar Fisika Peserta Didik	52
Tabel 4 7 : Uji t satu sampel	55

DAFTAR GAMBAR

Gambar 4 1: Histogram Kategori Skor Minat Belajar Fisika (<i>Pre-Test</i>).....	48
Gambar 4 2 : Histogram Kategori Skor Minat Belajar Fisika (<i>Post-Test</i>).....	51



UNIVERSITAS ISLAM NEGERI
ALAUDDIN
M A K A S S A R

ABSTRAK

Nama : Nur Alfiyana
NIM : 20600113098
Judul : PENGARUH MODEL *BELIEFS, INTENTIONS, ACTION AND REFLECTIONS* (BIAR) TERHADAP MINAT BELAJAR FISIKA PESERTA DIDIK KELAS XI SMAN 1 TONDONG TALLASA KECAMATAN TONDONG TALLASA KABUPATEN PANGKAJENE DAN KEPULAUAN

Tujuan penelitian ini adalah untuk mengetahui gambaran minat belajar fisika peserta didik sebelum dan setelah diajar menggunakan model *Beliefs, Intention, Action and Reflection* (BIAR) pada kelas XI IPA A SMAN 1 Tondong Tallasa dan mengetahui pengaruh minat belajar fisika peserta didik dengan menggunakan model *Beliefs, Intention, Action and Reflection* (BIAR) pada kelas XI IPA A SMAN 1 Tondong Tallasa.

Penelitian ini merupakan bagian dari *pre-experimental* dengan desain penelitian *The One Group Pretest Posttest*. Jumlah sampel yang digunakan pada penelitian ini yaitu sebanyak 22 orang peserta didik. Metode pengumpulan data dilakukan dengan menggunakan skala minat belajar fisika. Teknik analisis penelitian ini dianalisis dengan menggunakan analisis deskriptif dan analisis inferensial yaitu nilai uji t.

Berdasarkan hasil analisis inferensial diperoleh nilai t sebesar 11,668 dengan harga t tabel adalah 2,080 dengan $t_{Hitung} > t_{Tabel}$ ($11,668 > 2,080$) maka dapat disimpulkan bahwa H_0 ditolak dan H_1 diterima. Hasil penelitian menunjukkan bahwa model *Beliefs, Intentions, Actions and Reflection* (BIAR) dapat meningkatkan minat belajar fisika peserta didik.

Implikasi dari penelitian ini guru dapat memilih model pembelajaran yang dianggap efektif dalam mengajar fisika, siswa dapat meningkatkan minat belajar fisika dengan penerapan model BIAR sehingga siswa diharapkan lebih aktif dan kreatif dalam setiap kegiatan belajar mengajar sehingga diperoleh minat belajar yang tinggi dan peneliti selanjutnya hendaknya dapat menggunakan hasil penelitian ini sebagai bahan referensi untuk melakukan penelitian yang lebih lanjut dengan menggunakan variabel yang berbeda

ABSTRACT

Name : Nur Alfiyana

Student Id : 20600113098

Title : **THE INFLUENCE OF BELIEFS, INTENTIONS, ACTION AND REFLECTIONS (BIAR) MODEL TO STUDY PHYSIC ON XI EXACT A CLASS IN SENIOR HIGH SCHOOL 01 TONDONG TALLASA, PANGKEP REGENCY.**

The purposes of this research are known about the representations of student interest to study before and after taught with BIAR model on XI Exact A class in Senior High School 1 Tondong Tallasa and known about the influences of BIAR model for Student Interest to study physic on XI Exact A class in Senior High School 01 Tondong Tallasa.

This research was a part of pre-experimental with The One Group Pretest Posttest design. There are 22 students as a sample that used in this research. The Method of accumulation data used student interest scales to study physic. Then, this research was analyzed by using a descriptive analyze and inferential analyze that the value of t-test.

The analyze result got t value was 11,668 with a t_{table} is 2,080 and $t_{count} > t_{table}$ (11,668 > 2,080) that's way the conclusions are H_0 rejected and H_1 accepted. The Results of this research showed that BIAR model is capable to upgrade the student interest to study physic.

The implications of this research were teacher could choose the teaching model that effective for teach physic by using the BIAR model, students could upgrade a student interest to study physic by using BIAR model which is students expecting more active dan creative to all of activity in of teaching learning and for the next researchers expecting could use the result of this research as references for more advance with the different variabel.

BAB I

PENDAHULUAN

A. Latar Belakang Masalah

Hal yang sangat berpengaruh pada kemajuan bangsa dan negara adalah pendidikan. Jika ingin menjadi bangsa yang kuat seperti bangsa-bangsa yang maju di dunia saat ini, maka pendidikan harus menjadi prioritas dalam pembangunan bangsa. Pendidikan merupakan hak asasi setiap generasi, bahkan dalam UUD 1945 bangsa kita ini telah menjadikan pendidikan sebagai salah satu hak dasar yang harus diterima setiap warga negara Indonesia (Sulthoni, 2008:4).

Fungsi dan tujuan pendidikan nasional menurut Undang-Undang No. 20 Tahun 2003 tentang sistem Pendidikan Nasional menyebutkan pendidikan nasional mengembangkan kemampuan dan membentuk watak serta peradaban bangsa yang bermartabat dalam rangka mencerdaskan kehidupan bangsa, bertujuan untuk berkembangnya peserta didik agar menjadi manusia yang beriman bertaqwa kepada Tuhan Yang Maha Esa, berakhlak mulia, sehat, berilmu, cakap, kreatif, mandiri dan menjadi warga negara yang demokratis serta bertanggungjawab. Pendidikan merupakan penolong manusia dalam menjalani kehidupannya, dapat dikatakan bahwa maju-mundurnya suatu bangsa ditentukan oleh kualitas pendidikan yang dijalani oleh suatu bangsa (Departemen Pendidikan Nasional, 2003 : 21).

Perkembangan dunia pendidikan di Indonesia mengalami perubahan dari tahun ke tahun. Perubahan mendasar terjadi pada segi kurikulum tiap jenjang pendidikan maupun segi pola pembelajaran yang diterapkan pada masing-masing sekolah. Perkembangan dunia pendidikan yang cepat, memacu sekolah untuk menerapkan pola-pola pendidikan pada berbagai bidang (Handayani, 2015:03).

Pendidikan adalah suatu proses perjalanan individu kearah yang lebih baik dengan berbagai kemampuan-kemampuan yang dimiliki. Dengan kata lain, pendidikan adalah usaha sadar yang dilakukan dalam peningkatan Sumber Daya Manusia (SDM) melalui kegiatan pembelajaran. Dua buah konsep pendidikan yang saling berkaitan yakni belajar (*learning*) dan mengajar (*instruction*). Konsep belajar mengacu pada peserta didik dan konsep mengajar mengacu pada tenaga pendidik (Sulthoni, 2008: 5).

Peningkatan kualitas pendidikan memerlukan perbaikan proses pembelajaran di sekolah, untuk itu diperlukan kreativitas guru dalam merancang pembelajarannya agar tercipta suasana atau iklim dalam pembelajaran yang dapat memotivasi peserta didik untuk senantiasa belajar dengan baik dan bersemangat. Suasana pembelajaran yang kondusif dan menantang berkompetisi secara sehat, akan berdampak positif dalam pencapaian prestasi belajar peserta didik. Sebaliknya, tanpa hal itu apapun yang dilakukan guru tidak akan mendapat respon peserta didik secara aktif.

Tujuan pembelajaran sendiri adalah untuk membentuk perilaku dan tingkah laku positif dari setiap peserta didik setelah menerima pengajaran atau melewati kegiatan belajar mengajar. Tujuan pembelajaran yang diharapkan oleh setiap pendidik adalah pembelajaran yang efektif, dan salah faktor yang mempengaruhi efektifnya suatu proses pembelajaran adalah model pembelajaran yang disajikan pendidik saat proses pembelajaran berlangsung.

Model pembelajaran dalam dunia pendidikan merupakan hal mutlak yang harus dimiliki seorang tenaga pendidik, karena keberhasilan proses pembelajaran bergantung pada cara mengajar gurunya. Keberhasilan seorang pendidik saat proses

pembelajaran dapat dilihat dari perilaku yang ditunjukkan oleh peserta didik dengan sikap yang tekun, rajin dan antusias dalam menerima pembelajaran.

Terdapat banyak macam model pembelajaran, setiap pendidik memiliki berbagai macam ragam model pembelajaran yang digunakan yang diariasikan sesuai dengan kemampuan siswa serta kondisi dan situasi yang pada saat itu, sehingga tujuan pembelajaran yang direncanakan dapat terlaksana dengan baik.

Dalam surah Yusuf ayat 68 Allah SWT telah berfirman bahwa Dia telah mengajarkan dengan berbagai cara ilmu pengetahuan. Hal ini tentu berkenaan dengan berbagai macam model pembelajaran yang ada, namun masih banyak yang belum diketahui.

وَلَمَّا دَخَلُوا مِنْ حَيْثُ أَمَرَهُمْ أَبُوهُمْ مَا كَانَ يُغَيِّبُ عَنْهُمْ مِنَ اللَّهِ مِنْ شَيْءٍ إِلَّا حَاجَةً فِي نَفْسٍ يَعْذُوبُ
فَضَاهَا ۖ وَإِنَّهُ لُدُو عَلِيمٍ لِمَا عَلَّمْنَاهُ وَلَكِنَّ أَكْثَرَ النَّاسِ لَا يَعْلَمُونَ (٦٧)

Terjemahnya :

“Dan tatkala mereka masuk menurut yang diperintahkan ayah mereka, maka (cara yang mereka lakukan itu) tiadalah melepaskan mereka sedikitpun dari takdir Allah, akan tetapi itu hanya suatu keinginan pada diri Ya'qub yang telah ditetapkannya. Dan sesungguhnya dia mempunyai pengetahuan, karena Kami telah mengajarkan kepadanya. Akan tetapi kebanyakan manusia tiada mengetahui.” (QS Yusuf/12 : 68)

Salah satu mata pelajaran yang ada dalam kurikulum SMA yang berlaku di Indonesia adalah mata pelajaran Fisika. Materi dalam kurikulum pembelajaran fisika ini memuat ilmu pengetahuan yang mempelajari tentang fenomena atau gejala-gejala alam serta penyebabnya. Pembelajaran fisika tentu akan mengantarkan kita pada keteraturan alam. Keteraturan alam berhubungan dengan salah satu firman Allah pada surah Al-Baqarah ayat 11.

وَإِذَا قِيلَ لَهُمْ لَا تُفْسِدُوا فِي الْأَرْضِ قَالُوا إِنَّمَا نَحْنُ مُصْلِحُونَ (١١)

Terjemahnya :

“Dan apa bila di dikatakan kepada mereka " janganlah berbuat kerusakan di bumi" mereka menjawab,"sesungguhnya kami justru orang-orang yang melakukan perbaikan." (QS Al Baqarah/ 2 : 11)

Ayat ini mengisyaratkan bahwa sebagai orang yang tahu tentang ilmu khususnya ilmu fisika, harus mampu melakukan perbaikan dari kerusakan-kerusakan yang terjadi di alam.

Pada proses pembelajaran fisika, peserta didik dilatih untuk mampu menyusun kembali dalam bahasanya sendiri pengetahuan tentang Fisika yang diperolehnya sesuai dengan tingkat kematangan dan perkembangan intelektualnya, kemampuan berpikir analitis, induktif, dan deduktif dalam menyelesaikan masalah yang berkaitan dengan peristiwa alam sekitar, baik secara kualitatif maupun kuantitatif menggunakan matematika, serta dapat mengembangkan pengetahuan, keterampilan, dan sikap percaya diri menjadi kemampuan-kemampuan utama yang dikembangkan dalam belajar (Handayani, 2015:3).

Setiap peserta didik menginginkan agar dirinya dapat berprestasi atau dengan kata lain hasil belajarnya tercapai secara maksimal. Akan tetapi, ada banyak hal yang mempengaruhi kemauan individu untuk belajar dan untuk mencapai hasil yang maksimal tidaklah mudah karena dibutuhkan usaha dan energi, selain itu ada pula beberapa faktor yang mengurangi ketertarikan seseorang untuk belajar.

Minat merupakan salah satu aspek psikologis yang sangat berpengaruh dalam kegiatan pembelajaran. Minat seperti yang dipahami selama ini dapat mempengaruhi kualitas pencapaian hasil belajar peserta didik dalam bidang-bidang studi tertentu. Peserta didik yang menaruh minat besar terhadap mata pelajaran fisika akan memusatkan perhatiannya lebih banyak daripada peserta didik lainnya. Kemudian, karena pemusatan perhatian yang intensif terhadap materi itulah yang memungkinkan peserta didik tadi untuk belajar lebih giat, dan akhirnya mencapai prestasi yang diinginkan. Guru dalam kaitan ini sebaiknya berusaha membangkitkan minat peserta

didik untuk menguasai pengetahuan yang terkandung dalam bidang studinya dengan cara yang kurang lebih seperti menggunakan model pembelajaran yang dapat mendorong minat belajar peserta didik. Penerapan model pembelajaran BIAR inilah yang diharapkan akan mempengaruhi minat belajar peserta didik (Syah, 2006:151).

Model BIAR merupakan singkatan dari "*Beliefs, Intention, Action and Reflection*" adalah salah satu model pembelajaran yang dapat diterapkan di kelas saat proses pembelajaran berlangsung. Model BIAR ini memiliki empat lapisan komponen utama yaitu yang pertama adalah *beliefs* yang artinya kepercayaan, lalu *Intention* yang berarti maksud atau tujuan, selanjutnya *Action* yang merupakan tindakan dan *Reflection* yang berarti refleksi atau cerminan. Model BIAR ini tentu saja akan memberikan dampak tersendiri terhadap minat belajar peserta didik dalam meningkatkan kemampuan peserta didik dalam memahami pembelajaran. terlebih lagi dalam pembelajaran rumit seperti fisika sehingga dapat diperoleh hasil pembelajaran yang maksimal (Euler, 2015 : 3).

"In order to improve teaching, it is necessary that teachers recognize and work on students most common difficulties in order to minimize those difficulties by varying the teaching methods. McDenmott (1996) points out that most of learning problems occur because the ways in which concepts are explained to students are complex and difficult to understand"(Fiscarelli, 2013) .

Dalam rangka meningkatkan pengajaran guru perlu mengenali kesulitan paling umum yang dialami siswa untuk meminimalkan kesulitan siswa dengan cara memvariasikan metode dalam pengajaran, McDermott(1996) menunjukkan bahwa sebagian besar masalah pembelajaran terjadi karena cara menjelaskan konsep-konsep sulit dimengerti oleh siswa.

Berdasarkan observasi awal yang telah dilakukan peneliti di SMAN 1 Tondong Tallasa Kecamatan Tondong Tallasa Kabupaten Pangkajene dan Kepulauan

dengan wawancara kepada beberapa peserta didik diperoleh saat pembelajaran fisika berlangsung kebanyakan peserta didik tidak fokus dan cenderung melakukan aktivitas lain pada saat proses pembelajaran berlangsung. Menurut beberapa peserta didik, fisika merupakan pembelajaran yang susah, disamping itu cara penyajian materi oleh guru dinilai sulit untuk dimengerti oleh peserta didik. Selain itu peserta didik juga tidak memiliki keberanian untuk berbicara langsung ke guru mengenai pembelajaran fisika yang sulit dimengerti. Beberapa faktor inilah yang menyebabkan kurangnya minat belajar fisika para peserta didik yang ada di SMAN 1 Tondong Tallasa.

Berdasarkan latar belakang masalah yang telah diuraikan, maka peneliti akan mengkaji tentang “Pengaruh Model *Beliefs, Intentions, Action and Reflections* (BIAR) terhadap Minat Belajar Fisika Peserta Didik Kelas XI IPA SMAN 1 Tondong Tallasa Kecamatan Tondong Tallasa Kabupaten Pangkajene dan Kepulauan”.

B. Rumusan Masalah

Berdasarkan latar belakang yang telah dikemukakan, maka dapat dirumuskan masalah sebagai berikut:

1. Bagaimana minat belajar fisika peserta didik sebelum dan setelah diajar menggunakan model *Beliefs, Intention, Action and Reflection* (BIAR) pada kelas XI IPA A SMAN 1 Tondong Tallasa?
2. Adakah pengaruh minat belajar fisika peserta didik yang diajar dengan menggunakan model *Beliefs, Intention, Action and Reflection* (BIAR) pada kelas XI IPA A SMAN 1 Tondong Tallasa?

C. Tujuan Masalah

Berdasarkan latar belakang yang telah dikemukakan, maka Tujuan masalah sebagai berikut:

1. Mengetahui gambaran minat belajar fisika peserta didik sebelum dan setelah diajar menggunakan model *Beliefs, Intention, Action and Reflection* (BIAR) pada kelas XI IPA A SMAN 1 Tondong Tallasa
2. Mengetahui pengaruh minat belajar fisika peserta didik dengan menggunakan model *Beliefs, Intention, Action and Reflection* (BIAR) pada kelas XI IPA A SMAN 1 Tondong Tallasa.

D. Hipotesis Penelitian

Berdasarkan rumusan masalah yang telah dibuat, maka hipotesis pada penelitian ini adalah terdapat peningkatan yang signifikan terhadap minat belajar fisika peserta didik kelas XI IPA A SMA Negeri 01 Tondong Tallasa setelah penerapan model *Beliefs, Intentions, Actions and reflections* (BIAR)''.

E. Definisi Operasional Variabel

Untuk mendapatkan gambaran dan memudahkan pemahaman serta memberikan persepsi yang sama antara penulis dan pembaca terhadap judul serta memperjelas ruang lingkup penelitian ini, maka penulis terlebih dahulu mengemukakan pengertian yang sesuai dengan variabel dalam judul skripsi ini, sehingga tidak menimbulkan kesimpangsiuran dalam pembahasan selanjutnya.

1. Model *Beliefs, Intentios, Actions and Reflections* (Variabel X)

Model *Beliefs, Intentios, Actions and Reflections* (BIAR) merupakan model pembelajaran yang diterapkan saat proses pembelajaran fisika berlangsung dengan lima lapisan cara yang ditunjukkan dengan kepercayaan sehingga tujuan yang diinginkan tersampaikan, selanjutnya dilanjutkan dengan tindakan guru yang diharapkan mampu memberikan refleksi atau cerminan dari peserta didik.

2. Minat Belajar Peserta Didik (Variabel Y)

Minat adalah kecenderungan dalam diri peserta didik untuk tertarik pada pembelajaran fisika atau menyenangi pembelajaran fisika.

F. Penelitian Terdahulu

Penelitian yang akan saya lakukan nanti sudah ada yang meneliti sebelumnya, salah satu yang saya temukan adalah Elias D. Euler (2015) dengan judul tesis "*Beliefs, Intention, Action and Reflection (BIAR) A New Way to Look at the interaction of Teaches and Students*". Hasil penelitiannya menunjukkan bahwa Model BIAR sangat cocok diterapkan dalam pembelajaran fisika untuk memperoleh interaksi yang baik antara guru dan peserta didik, serta memperbaiki pandangan negatif peserta didik tentang pembelajaran fisika yang diterima di kelas.

G. Manfaat Penelitian

Penelitian ini diharapkan dapat memberikan manfaat secara teoritis dan secara praktis :

1. Secara Teoritis, hasil penelitian ini diharapkan dapat menambah wawasan ilmu pengetahuan khususnya dalam ilmu pendidikan fisika.

2. Secara praktis, penelitian ini diharapkan mampu memberikan manfaat praktis yaitu :
- a. Bagi guru, penelitian ini diharapkan memberikan alternatif pilihan bagi guru dalam rangka membelajarkan fisika dan mengurangi perbedaan kemampuan pemahaman peserta didik,
 - b. Bagi peserta didik, penelitian ini diharapkan mampu meningkatkan minat belajar fisika peserta didik dengan penerapan model BIAR
 - c. Bagi peneliti selanjutnya, penelitian ini diharapkan menjadi bahan awal bagi peneliti selanjutnya yang akan meneliti tentang hal yang sama.

BAB II

TINJAUAN TEORITIS

A. Model Pembelajaran

Istilah *model* dalam perspektif yang dangkal hampir sama dengan strategi. Jadi, model pembelajaran hampir sama dengan strategi pembelajaran. Menurut Sagala (2010 :62), istilah *model* dapat dipahami sebagai suatu kerangka konseptual yang digunakan sebagai pedoman dalam melakukan suatu kegiatan.

Model dapat dipahami juga sebagai: 1) suatu tipe atau desain; 2) suatu deskripsi atau analogi yang dipergunakan untuk membantu proses visualisasi sesuatu yang tidak dapat langsung diamati; 3) suatu sistem asumsi-asumsi, data-data, dan inferensi-inferensi yang digunakan menggambarkan secara sistematis suatu objek atau peristiwa; 4) suatu desain yang disederhanakan dari suatu sistem kerja, suatu terjemahan realitas yang disederhanakan; 5) suatu deskripsi dari suatu sistem yang mungkin atau imajiner; 6) penyajian yang diperkecil agar dapat menjelaskan dan menunjukkan sifat bentuk aslinya (Komaruddin, 2000:152)

Model pembelajaran adalah kerangka konseptual yang digunakan sebagai pedoman dalam melakukan kegiatan pembelajaran. Secara lebih konkret, dapat dikemukakan bahwa model pembelajaran adalah kerangka konseptual yang mendeskripsikan dan melukiskan prosedur yang sistematis dalam mengorganisasikan pengalaman belajar dan pembelajaran untuk mencapai tujuan belajar tertentu dan

berfungsi sebagai pedoman dalam perencanaan pembelajaran bagi para pendidik dalam melaksanakan aktivitas pembelajaran.

Model pembelajaran merupakan salah satu pendekatan dalam rangka mensiasati perubahan perilaku peserta didik secara adaptif maupun generatif. Model pembelajaran sangat erat kaitannya dengan gaya belajar peserta didik (*learning style*) dan gaya mengajar guru (*teaching style*), yang keduanya disingkat menjadi *Style of Learning and Teaching* (Suhana, 2014:10).

Pandangan yang sama dikemukakan oleh Eggen dan Kauchak, dalam Trianto (2009:22), bahwa model pembelajaran memberikan kerangka dan arah bagi guru untuk melakukan pembelajaran. Sedangkan menurut Arends (2004:256), model pembelajaran sebagai pedoman dalam menentukan strategi dan metode pembelajaran. Model pembelajaran merupakan operasionalisasi dari teori psikologi yang melandasinya yang berfungsi sebagai pedoman bagi perencanaan pembelajaran yang diejawantahkan melalui strategi pembelajaran untuk mengembangkan semua aspek kecerdasan peserta didik.

Model pembelajaran merupakan landasan praktik pembelajaran hasil penurunan teori psikologi pendidikan dan teori belajar yang dirancang berdasarkan analisis terhadap implementasi kurikulum dan implikasinya pada tingkat operasional di kelas. Model pembelajaran dapat didefinisikan sebagai kerangka konseptual yang melukiskan prosedur sistematis dalam mengorganisasikan pengalaman belajar untuk mencapai tujuan belajar (Suprijono, 2009:46).

Dalam model pembelajaran terdapat beberapa strategi, metode, dan teknik yang digunakan untuk mencapai tujuan pembelajaran. Strategi pembelajaran adalah cara-cara yang akan digunakan oleh pengajar untuk memilih kegiatan belajar yang akan digunakan selama proses pembelajaran, sedangkan metode pembelajaran adalah jalan yang digunakan guru, yang dapat menjalankan fungsinya sebagai alat untuk mencapai tujuan pembelajaran. Metode pembelajaran lebih bersifat prosedural yaitu berisi tahapan tertentu, sedangkan teknik pembelajaran adalah alat atau media yang digunakan oleh guru untuk mengarahkan kegiatan peserta didik kearah tujuan yang akan dicapai. Teknik pembelajaran lebih bersifat implementatif. Dengan kata lain, metode yang dipilih oleh masing-masing guru adalah sama, tetapi mereka menggunakan teknik yang berbeda.

Strategi pembelajaran adalah cara-cara yang akan digunakan oleh pengajar untuk memilih kegiatan belajar yang akan digunakan selama proses pembelajaran. Pemilihan tersebut dilakukan dengan mempertimbangkan situasi dan kondisi, sumber belajar, kebutuhan dan karakteristik peserta didik yang dihadapi dalam rangka mencapai tujuan pembelajaran tertentu. Hubungan antara strategi, tujuan, dan metode pembelajaran dapat digambarkan sebagai suatu kesatuan sistem yang bertitik tolak dari penentuan tujuan pembelajaran, pemilihan strategi pembelajaran, dan perumusan tujuan yang kemudian diimplementasikan ke dalam berbagai metode yang relevan selama proses pembelajaran berlangsung.

Apabila dikaji kembali, definisi strategi pembelajaran yang dikemukakan oleh berbagai ahli sebagaimana telah diuraikan terdahulu, maka jelas disebutkan bahwa

strategi pembelajaran harus mengandung penjelasan tentang metode/prosedur dan teknik yang digunakan selama proses pembelajaran berlangsung. Dengan perkataan lain strategi pembelajaran mengandung arti yang lebih luas dari metode dan teknik. Artinya, metode/prosedur dan teknik pembelajaran merupakan bagian dari strategi pembelajaran.

Strategi pembelajaran adalah cara-cara yang akan digunakan oleh pengajar untuk memilih kegiatan belajar yang akan digunakan selama proses pembelajaran. Pemilihan tersebut dilakukan dengan mempertimbangkan situasi dan kondisi, sumber belajar, kebutuhan dan karakteristik peserta didik yang dihadapi dalam rangka mencapai tujuan pembelajaran tertentu. Hubungan antara strategi, tujuan, dan metode pembelajaran dapat digambarkan sebagai suatu kesatuan sistem yang bertitik tolak dari penentuan tujuan pembelajaran, pemilihan strategi pembelajaran, dan perumusan tujuan yang kemudian diimplementasikan ke dalam berbagai metode yang relevan selama proses pembelajaran berlangsung (Aqib 2013: 70-71).

B. Model *Beliefs, Intentions, Actions and Reflections (BIAR)*

1. Pengertian Model *Beliefs, Intentions, Actions and Reflections (BIAR)*

Model *Beliefs, Intentions, Actions and Reflections (BIAR)* terdiri dari lima lapisan cara atau lima komponen yakni *Beliefs* yang berarti kepercayaan, *Intentions* yang berarti maksud atau tujuan, kemudian *Actions* yang berarti tindakan dan *Reflections* yang berarti refleksi atau cerminan.

a. *Beliefs* (Kepercayaan)

Komponen pertama dari model BIAR adalah *beliefs* atau kepercayaan. Terdapat beberapa perbedaan dari definisi “beliefs” yang dimuat di beberapa literature. Salah satu definisi dari *beliefs* atau kepercayaan berkenaan kepada pendirian pribadi seseorang, filosofi atau pendapat tentang belajar dan mengajar. Rokeach mendefinisikan belief sebagai “*any simple proposition, conscious or unconscious, inferred from what a person says or does, capable of being preceded by the phrase, ‘I believe that’*” atau “beberapa hal sederhana, sadar atau tidak sadar, berpendapat dari apa yang orang katakan atau lakukan, yang mampu memberikan wujud dari kata ‘aku percaya itu’” (Tarman, 2012:3).

Kepercayaan adalah gagasan mental yang menggambarkan suatu sistem dari individu seseorang yang dialaminya dan dapat dipahami kondisinya. Kepercayaan seseorang menurut Bandura merupakan suatu hal yang sangat penting yang berpengaruh pada keputusan yang dibuat serta keseluruhan hidup seseorang. Pada bidang pendidikan, kepercayaan pasti berada di tangan seorang guru yang mempengaruhi tingkah laku seorang guru di kelas.

Terdapat prediksi sejak 20 tahun yang lalu yang dikemukakan oleh Fenstermacher tentang pembelajaran mengenai kepercayaan yang menjadi hal penting untuk memperbaiki keefektifan seorang guru. Pintrich mengusulkan bahwa kepercayaan akan menjadi bukti terakhir yang sangat berharga sebagai gagasan psikologi untuk guru pendidikan (Hongsa-Ngiam, 2006:33-34).

Instruksi yang baik, tentu saja, tidak hanya melihat pada tekad yang ditunjukkan oleh seorang guru, kepercayaan ini menjadi hal yang perlu diperhatikan untuk murid dengan bermacam murid, ruangan kelas, serta latar belakang sekolah

yang mempengaruhi. Kepercayaan akan membentuk murid mampu beradaptasi tanpa memandang berbagai struktur sosial dan bahasa, kasta, tingkat prestasi dan jumlah kelas (TALIS, 2009:90).

b. *Intentions* (Maksud atau Tujuan)

Komponen selanjutnya adalah *Intentions* atau maksud yang ingin disampaikan. Menurut Linnenbrink dan Pintrich yang dikutip oleh Rush (2011: 20) terdapat dua hal yang perlu diperhatikan dalam pencapaian tujuan yaitu; penguasaan tujuan, focus pada pembelajaran dan pemahaman; selanjutnya adalah penyampaian tujuan yang focus pada praktik di ruangan kelas saat proses pembelajaran.

c. *Actions* (Tindakan)

Tindakan merupakan bagian dari praktek yang dilakukan yang membangun beberapa aktivitas tertentu. Aktivitas merupakan segitiga sederhana yang digunakan untuk memperluas praktek lapisan Model. Banyak rincian teori aktivitas akan terwujud sendiri dalam pembahasan nanti bagaimana data dikumpulkan di masing-masing lapisan, yang berasal dari filsafat klasik Jerman seperti Kant, tulisan-tulisan Marx, dan kemudian dari psikologi budaya-historis Vygotsky, Leont'ev, dan Luria, aktivitas teori adalah pendekatan sosio-psikologis untuk menggambarkan tindakan individu yang menekankan mediasi aktivitas dengan artefak. Dalam format yang paling sederhana, teori aktivitas menggabungkan empat komponen utama untuk setiap kegiatan lingkup: subjek, sebuah objek, badan mediasi, dan hasil. Subjek adalah makhluk individu dipelajari dan objek adalah hal yang mereka berusaha untuk mencapai. Objek mediasi adalah beberapa artefak yang merupakan bagian dari proses yang menggunakan subjek untuk mencapai objek.

d. *Reflections* (Refleksi)

Aktivitas reflektif adalah pemecahan masalah dari setiap aktivitas berlangsung. Untuk Dewey, aktivitas reflektif merupakan kunci untuk memahami hubungan antara bagian-bagian dari pengalaman. Banyak pekerjaan Dewey dalam mendefinisikan aktivitas reflektif membuka jalan bagi pendidikan modern teori dan terintegrasi konsep sebagai bahan pokok dari kosakata dalam pendidikan diskusi. Memang, diskusi Dewey aktivitas reflektif adalah yang paling berlaku untuk bagaimana kita menggunakan refleksi dalam Model BIAR. Secara khusus, salah satu aspek dari teori Dewey pada refleksi berkaitan dengan tujuan kita: ia mengklaim bahwa aktivitas reflektif merupakan umpan balik antara pengalaman dari peserta didik dan koneksi yang mereka buat. Ini adalah peran yang tepat bahwa refleksi mengambil peran dalam model BIAR (Euler, 2015:10-14).

2. Penerapan Model BIAR

Model BIAR dapat diterapkan dengan memperhatikan beberapa langkah-langkah berikut ini :

a. *Beliefs*

Beliefs, menurut Schoenfeld yang mengikuti tipe dari kepercayaan yang mempengaruhi setiap aktivitas di kelas dan dibutuhkan untuk menjelaskan model pembelajaran untuk menjadi guru profesional yakni:

- 1.) Keyakinan tentang sifat dasar dari subjek materi (hal yang umum dan memperhatikan topik spesifik yang akan diajarkan),

- 2.) Keyakinan akan dasar-dasar dari proses pengajaran (mengacu pada kognitif dan afektif),
- 3.) Keyakinan tentang dasar-dasar proses pembelajaran dan berbagai macam peran yang baik sebagai instruktur,
- 4.) Keyakinan dalam menghadapi berbagai sifat khusus peserta didik dan kelas (kasta) yang dimiliki peserta didik (Hongsa-Ngiam, 2006:35).

Bryan (1998:03) mengklasifikasikan kepercayaan guru tentang ilmu pengetahuan belajar mengajar kedalam enam kategori, dengan memasukkan unsur kepercayaan tentang:

- 1) nilai dari ilmu pengetahuan dan pembelajaran ilmu pengetahuan
- 2) dasar-dasar ilmu pengetahuan dan tujuan pengajaran ilmu pengetahuan
- 3) kontrol kelas ilmu pengetahuan
- 4) bagaimana peserta didik belajar ilmu pengetahuan
- 5) peran peserta didik
- 6) peran guru.

b. *Intentions,*

Tujuan yang diharapkan seorang guru dan peserta didik terkadang berbeda, oleh karena itu setelah melewati tahap pertama dengan adanya interaksi saling percaya antara guru dan peserta didik maka akan lebih mudah untuk membicarakan tujuan guru serta peserta didik secara bersaaama-sama. Pada lapisan kedua ini guru menyampaikan maksud dan tujuan yang di harapkan selama proses pembelajaran di kelas berlangsung dan peserta didik juga dapat mengkomunikasikan hal-hal yang diharapkan selama proses pembelajaran berlangsung (Euler, 2015:18).

c. *Actions*,

Pada bagian tindakan ini guru dapat merencanakan tindakan apa saja yang akan dilakukan selama aktivitas di kelas sedang berlangsung, pada bagian perencanaan pembelajaran, beberapa konsep tersebut dapat dimasukkan kedalam tindakan pada perencanaan pembelajaran ke pertunjukkan yang akan dilakukan pada proses pembelajaran yang sebenarnya, perencanaan tersebut meliputi tujuan dan konsep; konteks dan penilaian; memulai pembelajaran; presentasi pembelajaran; mengontrol praktek; serta menutup pembelajaran (Acklam dan Robertson, 2000:6).

d. *Reflections*

Refleksi dimasukkan dalam Model BIAR ini sebagai salah satu proses dimana guru dan peserta didik merefleksi kembali hasil interaksi yang mereka dapat dalam proses pembelajaran. Refleksi merupakan umpan balik dari pengalaman yang diperoleh peserta didik. Refleksi juga sebagai bagian dari pemecahan masalah yang diperoleh saat proses pembelajaran berlangsung (Euler, 2015:14).

3. Kelebihan Model BIAR

Adapun kelebihan-kelebihan dari penerapan model *Beliefs, Intentions, Actions and Reflections (BIAR)* adalah :

- a. *Beliefs*, menurut Nespor (1985 : 32) terdapat empat manfaat yang dapat diperoleh ketika unsur beliefs terpenuhi yakni, setiap masalah dalam tujuan pembelajaran yang masih ambigu dapat diklarifikasi; mampu mengkomunikasikan setiap konsekuensi yang bisa saja diperoleh saat pembelajaran berlangsung; mengatasi setiap perbedaan asumsi yang timbul saat proses pembelajaran dan

mengkomunikasikan setiap permasalahan materi yang belum rangkum dalam proses pembelajaran.

- b. *Intentions*, menurut Euler (2015 :18) peserta didik akan lebih fokus ketika memahami dan mengetahui tujuan dari pembelajaran yang diterima selama proses pembelajaran. Peserta didik juga akan mengetahui indikator-indikator serta masalah yang ingin diselesaikan dalam proses pembelajaran.
- c. *Actions*, menurut Greg Craven, dkk (2014:3) guru yang mengetahui tindakan yang akan dilakukan dalam proses pembelajaran tentu akan lebih siap untuk mengajar, terlihat dari kesiapan materi serta perangkat dan media yang telah disiapkan guru untuk mengajar.
- d. *Reflections*, komponen reflections dalam model BIAR ini dapat dilihat dari refleksi guru dan peserta didik. Guru akan merefleksi setiap kekurangan yang diperoleh selama proses pembelajaran dan kemudian mengkomunikasikannya kepada peserta didik, sementara peserta didik akan mengulangi kembali pembelajaran yang telah diterimanya di kelas sebagai refleksi tingkat keberhasilan dalam menerima pembelajaran.

Berdasarkan uraian di atas, model BIAR sangat cocok diterapkan dalam proses pembelajaran di kelas terkhusus pembelajaran rumit seperti fisika. Model BIAR ini menekankan pada kepercayaan guru serta kesiapan peserta didik dalam interaksi selama proses pembelajaran, setelah itu guru akan menyampaikan tujuan yang akan dicapai dalam pembelajaran. Selanjutnya guru mempersiapkan materi dan berbagai perangkat dalam praktik dan tindakan di kelas. Kemudian yang terakhir guru dan peserta didik merefleksi kekurangan-kekurangan yang diperoleh selama kegiatan belajar mengajar berlangsung.

4. Kelemahan Model BIAR

Model BIAR ini akan sulit dijalankan apabila guru tidak mengantisipasi terlebih dahulu struktur pembelajaran model BIAR dan cara yang diperlukan oleh partisipan. Diperlukan konsistensi perlakuan antar setiap lapisan BIAR kepada setiap individu peserta didik. Selain itu, waktu yang dibutuhkan dari subjek pembelajaran membutuhkan minimalisir dan sangat lebar prosedural yang harus disesuaikan oleh guru (Euler, 2015 :23).

C. Minat Belajar

1. Defenisi Minat Belajar

Minat merupakan faktor intrinsik yang dapat berpengaruh terhadap hasil belajar seseorang. Minat berhubungan dengan perasaan suka atau tidak suka, senang atau tidak senang, tertarik atau tidak tertarik. Seseorang yang mempunyai minat terhadap suatu pelajaran, maka seseorang tersebut akan cenderung bersungguh-sungguh mempelajarinya, sedangkan seseorang yang kurang berminat terhadap suatu pelajaran maka cenderung enggan mempelajarinya. Menurut Lazandes dan ittel menyatakan bahwa “ *subject-specific interest is an important determinant for succesful learning and advanced achievement* ” (Lazandes, 2012 :208).

Minat merupakan faktor penting penentu keberhasilan pembelajaran dan peningkatan prestasi peserta didik. Minat berhubungan dengan perasaan tertarik atau tidak tertarik, ketertarikan seseorang terhadap sesuatu timbul karena ada sesuatu yang dianggap menarik. Minat dapat membuat peserta didik lebih dekat dan terus terdorong untuk memahami hal-hal yang dipelajarinya. Peserta didik yang mempunyai minat terhadap pelajaran akan mempunyai keinginan besar untuk berhasil,

sehingga bila peserta didik tertarik untuk mempelajari fisika maka dapat meningkatkan aktivitas belajar fisika. Minat merupakan faktor internal yang memberi pengaruh terhadap aktivitas belajar fisika. Minat merupakan faktor internal yang memberi pengaruh terhadap aktivitas belajar fisika.

Menurut Slameto, (2010: 2) minat adalah suatu rasa lebih suka dan rasa ketertarikan pada suatu alat atau aktifitas tanpa ada yang menyuruh. Minat belajar pada dasarnya adalah penerimaan akan adanya suatu hubungan antara diri sendiri dengan diluar diri sendiri. Peserta didik yang menaruh pada minat belajar akan menerima materi yang telah disampaikan oleh gurunya dan mencari berbagai literatur pelajaran tanpa adanya paksaan dari siapapun.

Minat diklasifikasikan menjadi empat jenis berdasarkan bentuk pengekspresian dari minat, antara lain: *expressed interest*, *manifest interest*, *tested interest*, dan *inventoried interest* (Suhartini, 2001: 25). Ketiga jenis minat tersebut dapat dijelaskan sebagai berikut:

- a. *Expressed interest*, minat yang diekspresikan melalui verbal yang menunjukkan apakah seseorang itu menyukai atau tidak menyukai suatu objek atau aktivitas.
- b. *Manifest interest*, minat yang disimpulkan dari keikutsertaan individu pada suatu kegiatan tertentu.
- c. *Tested interest*, minat yang disimpulkan dari tes pengetahuan atau keterampilan dalam suatu kegiatan.
- d. *Inventoried interest*, minat yang diungkapkan melalui inventori minat atau daftar aktivitas dan kegiatan yang sama dengan pernyataan.

Minat digolongkan menjadi tiga jenis berdasarkan sebab-musabab atau alasan timbulnya minat, yaitu: a. Minat *Volunter*, b. Minat *Involunter*, dan c. Minat

Nonvolunter (Surya, 2007: 122). Ketiga jenis minat tersebut dapat dijelaskan sebagai berikut:

- a. Minat *Volunter* adalah minat yang timbul dari dalam diri siswa tanpa adanya pengaruh dari luar.
- b. Minat *Involunter* adalah minat yang timbul dari dalam diri siswa dengan adanya pengaruh situasi yang diciptakan oleh guru.
- c. Minat *Nonvolunter* adalah minat yang timbul dari dalam diri siswa secara paksa atau dihapuskan.

Minat dikategorikan menjadi tiga kategori berdasarkan sifatnya, yaitu: a. Minat personal, b. Minat situasional, dan c. Minat psikologikal (Krapp dalam Suhartini, 2001: 23), yaitu sebagai berikut:

a. Minat Personal

Merupakan minat yang bersifat permanen dan relatif stabil yang mengarah pada minat khusus mata pelajaran tertentu. Minat personal merupakan suatu bentuk rasa senang ataupun tidak senang, tertarik tidak tertarik terhadap mata pelajaran tertentu. Minat ini biasanya tumbuh dengan sendirinya tanpa pengaruh yang besar dari rangsangan eksternal.

b. Minat Situasional

Merupakan minat yang bersifat tidak permanen dan relatif berganti-ganti, tergantung rangsangan eksternal. Rangsangan tersebut misalnya dapat berupa metode mengajar guru, penggunaan sumber belajar dan media yang menarik, suasana kelas, serta dorongan keluarga. Jika minat situasional dapat dipertahankan sehingga berkelanjutan secara jangka panjang, minat situasional akan berubah menjadi minat

personal atau minat psikologis siswa. Semua ini tergantung pada dorongan atau rangsangan yang ada.

c. Minat Psikologikal

Merupakan minat yang erat kaitannya dengan adanya interaksi antara minat personal dengan minat situasional yang terus-menerus dan berkesinambungan. Jika siswa memiliki pengetahuan yang cukup tentang suatu mata pelajaran, dan memiliki kesempatan untuk mendalaminya dalam aktivitas yang terstruktur di kelas atau pribadi (di luar kelas) serta mempunyai penilaian yang tinggi atas mata pelajaran tersebut maka dapat dinyatakan bahwa siswa tersebut memiliki minat psikologikal.

2. Aspek-Aspek Minat Belajar

Menurut Hurlock (1996: 117) ada beberapa aspek yang mempengaruhi minat seseorang yaitu:

a. *Aspek kognitif,*

Berdasarkan atas pengalaman pribadi dan apa yang pernah dipelajari baik di rumah, sekolah dan masyarakat serta dari berbagai jenis media massa.

b. *Aspek afektif,*

Konsep yang membangun aspek kognitif, minat dinyatakan dalam sikap terhadap kegiatan yang ditimbulkan minat. Berkembang dari pengalaman pribadi dari sikap orang yang penting yaitu orang tua, guru dan teman sebaya terhadap kegiatan yang berkaitan dengan minat tersebut dan dari sikap yang dinyatakan atau tersirat dalam berbagai bentuk media massa terhadap kegiatan itu.

c. *Aspek psikomotor*

Berjalan dengan lancar tanpa perlu pemikiran lagi, urutannya tepat. Namun kemajuan tetap memungkinkan sehingga keluwesan dan keunggulan meningkat meskipun ini semua berjalan lambat.

Indikator minat belajar menurut Slameto (2010: 58) peserta didik yang berminat dalam belajar mempunyai ciri-ciri sebagai berikut:

- 1) Mempunyai kecenderungan yang tetap untuk memperhatikan dan mengenang sesuatu yang dipelajari secara terus menerus,
- 2) Ada rasa suka dan senang pada sesuatu yang diminati,
- 3) Memperoleh suatu kebanggaan dan kepuasan pada sesuatu yang diminati. Ada rasa ketertarikan pada sesuatu aktivitas-aktivitas yang diminati,
- 4) Lebih menyukai suatu hal yang menjadi minatnya daripada yang lainnya.
- 5) Dimanifestasikan melalui partisipasi pada aktivitas dan kegiatan. Ada beberapa indikator peserta didik yang memiliki minat belajar yang tinggi hal ini dapat dikenali melalui proses belajar dikelas maupun dirumah yaitu:
 - a) Perasaan Senang, seorang peserta didik yang memiliki perasaan senang atau suka terhadap pelajaran fisika, maka ia harus terus mempelajari bidang tersebut.
 - b) Ketertarikan Peserta didik. Berhubungan dengan daya gerak yang mendorong peserta didik untuk cenderung merasa tertarik pada orang, kegiatan, atau bisa berupa pengalaman efektif yang dirangsang oleh kegiatan itu sendiri.
 - c) Perhatikan dalam Belajar, adanya perhatian juga menjadi salah satu indikator minat. Perhatian merupakan konsentrasi atau aktifitas jiwa kita terhadap pengamatan, pengertian, dan sebagainya dengan mengesampingkan hal lain. Seseorang memiliki minat pada objek tertentu maka dengan sendirinya dia

akan memperhatikan objek tertentu. Misalnya, seorang peserta didik menaruh minat terhadap pelajaran fisika, maka ia berusaha untuk memperhatikan penjelasan dari gurunya.

- d) Bahan Pelajaran dan Sikap Guru yang Menarik, tidak semua peserta didik menyukai suatu bidang studi pelajaran karena faktor minatnya sendiri. Ada yang mengembangkan minatnya terhadap bidang pelajaran tersebut karena pengaruh dari gurunya, teman sekelas, bahan pelajaran yang menarik. Walaupun demikian lama-kelamaan jika peserta didik mampu mengembangkan minatnya yang kuat terhadap mata pelajaran niscaya ia bisa memperoleh prestasi yang berhasil sekalipun ia tergolong peserta didik yang berkemampuan rata-rata.
- e) Keterlibatan Peserta didik, ketertarikan seseorang akan sesuatu obyek yang mengakibatkan orang tersebut senang dan tertarik untuk melakukan atau mengerjakan kegiatan dari obyek tersebut.
- f) Manfaat dan Fungsi Mata Pelajaran. Minat secara umum termasuk dalam kategori perangkat afektif yang memiliki intensitas tinggi.

Dalam buku pedoman Departemen Pendidikan Nasional (2008:6) penilaian minat antara lain dapat digunakan untuk:

- 1) mengetahui minat peserta didik sehingga peserta didik mudah untuk pengarahan dan pembelajaran.
- 2) Menggambarkan keadaan langsung dikelas.
- 3) Mengelompokkan peserta didik yang memiliki minat sama.
- 4) Acuan dalam menilai kemampuan peserta didik secara keseluruhan dan memiliki metode yang tepat dalam penyampaian materi.

- 5) Mengetahui tingkat minat peserta didik terhadap pelajaran yang diberikan guru, dan
- 6) Meningkatkan motivasi belajar peserta didik

Terdapat tiga aspek yang mempengaruhi minat belajar peserta didik, yakni aspek kognitif yang mengarah pada pengalaman pribadi peserta didik; aspek afektif yang mengarah pada sikap terhadap kegiatan; dan aspek psikomotorik yang berjalan dengan lancar, dan urutannya tepat. Peserta didik yang memiliki minat yang tinggi dapat diketahui dengan memperhatikan beberapa indikator minat yang dapat dikenali melalui proses pembelajaran peserta didik di kelas maupun di rumah.

1. Faktor- Faktor Minat Belajar

Minat seseorang tidak timbul secara tiba-tiba. Minat tersebut ada karena pengaruh dari dua faktor, yaitu faktor internal dan eksternal. Kedua minat tersebut sebagai berikut:

a. Faktor Internal

Faktor internal adalah sesuatu yang membuat peserta didik berminat, yang berasal dari dalam diri sendiri. Faktor internal tersebut antara lain: pemusatan perhatian, keingintahuan, motivasi, dan kebutuhan (Syah, 2011: 152). Empat faktor tersebut sebagai berikut:

- 1) Perhatian sangatlah penting dalam mengikuti kegiatan dengan baik, dan hal ini akan berpengaruh pula terhadap minat peserta didik dalam belajar. Perhatian dalam belajar yaitu pemusatan atau konsentrasi dari seluruh aktivitas seseorang yang ditujukan kepada sesuatu atau sekumpulan objek belajar. Peserta didik yang aktivitas belajarnya disertai dengan perhatian

yang intensif akan lebih sukses serta prestasinya akan lebih tinggi. Orang menaruh minat pada suatu aktivitas akan memberikan perhatian yang besar, tidak segan mengorbankan waktu dan tenaga demi aktivitas tersebut.

- 2) Keingintahuan adalah perasaan atau sikap yang kuat untuk mengetahui sesuatu; dorongan kuat untuk mengetahui lebih banyak tentang sesuatu. Suatu perasaan yang muncul dalam diri seseorang yang mendorong orang tersebut ingin mengetahui sesuatu.
- 3) Motivasi adalah perubahan energi dalam diri seseorang yang ditandai dengan timbulnya perasaan dan reaksi untuk mencapai. Motivasi adalah sesuatu yang kompleks. Motivasi akan menyebabkan terjadinya suatu perubahan energi yang ada pada diri manusia, sehingga akan bergayut dengan persoalan gejala kejiwaan, perasaan dan juga emosi, untuk kemudian bertindak atau melakukan sesuatu.
- 4) Kebutuhan (motif) yaitu keadaan dalam diri pribadi seorang peserta didik yang mendorongnya untuk melakukan aktivitas-aktivitas tertentu guna mencapai suatu tujuan. Kebutuhan ini hanya dapat dirasakan sendiri oleh seorang individu. Seseorang tersebut melakukan aktivitas belajar karena ada yang mendorongnya. Dalam hal ini motivasi sebagai dasar penggerak yang mendorong seseorang untuk belajar. Dan minat merupakan potensi psikologis yang dapat dimanfaatkan untuk menggali motivasi bila seseorang sudah termotivasi untuk belajar, maka akan melakukan aktivitas belajar dalam rentangan waktu tertentu.

b. Faktor Eksternal

Faktor eksternal adalah sesuatu yang membuat peserta didik berminat yang datangnya dari luar diri, seperti: dorongan dari orang tua, dorongan dari guru, tersedianya prasarana dan sarana atau fasilitas, dan keadaan lingkungan.

Minat merupakan sumber dari usaha, hubungannya dengan belajar yaitu minat merupakan salah satu unsur yang diperlukan dalam aktivitas belajar. Minat merupakan sumber yang menyebabkan peserta didik lebih berkonsentrasi dalam belajar, lebih semangat, dan menimbulkan perasaan senang sehingga peserta didik tidak cepat merasa bosan untuk belajar.

D. Pembelajaran Fisika

1. Prinsip Belajar

Proses belajar tidak lepas dari adanya beberapa komponen pembelajaran antara lain: tujuan pembelajaran, peserta didik, tenaga kependidikan, kurikulum, strategi pembelajaran, media pembelajaran, dan evaluasi pembelajaran. Pelaksanaan pembelajaran menekankan adanya suatu proses atau kegiatan belajar yang dilakukan oleh siswa. Menurut Teori Kognitif, belajar tidak hanya melibatkan hubungan antara stimulus dan respon. Belajar melibatkan proses berpikir yang sangat kompleks. Belajar adalah proses berpikir, perubahan persepsi dan pemahaman. Perubahan persepsi dan pemahaman tidak selalu berbentuk perubahan tingkah laku yang bisa diamati. Asumsi dasar teori ini adalah setiap orang telah mempunyai pengalaman dan pengetahuan didalam dirinya yang tertata dalam bentuk struktur kognitif.

Menurut teori ini, proses belajar akan berjalan baik apabila materi pelajaran yang baru beradaptasi sesuai dengan struktur kognitif yang sudah dimiliki oleh siswa.

Proses belajar Fisika menurut Piaget mengarahkan pada pola tahap perkembangan tertentu sesuai dengan umur siswa. Proses belajar terjadi melalui tahap-tahap: asimilasi (proses penyesuaian pengetahuan baru dengan struktur kognitif siswa), akomodasi (proses penyesuaian struktur kognitif siswa dengan pengetahuan baru), equilibrasi (proses penyeimbangan mental setelah terjadi asimilasi/ akomodasi).

Belajar adalah perubahan relatif permanen dalam kapasitas pribadi seseorang sebagai akibat pengolahan atas pengalaman yang diperolehnya dan praktik yang dilakukannya (Permendiknas RI Nomor 41 Tahun 2007). Proses belajar pada siswa dapat terjadi dengan berbagai cara, namun demikian dalam kegiatan belajar mengajar tidak boleh dilakukan sembarangan, guru harus menggunakan prinsip-prinsip belajar agar bisa bertindak secara tepat.

Menurut Gagne dan Berliner, sebagaimana yang dikutip oleh Anni (2006, 2-5) menyatakan bahwa belajar merupakan proses dimana suatu organisasi mengubah perilakunya karena hasil pengalaman. Morgen et.al menyatakan bahwa belajar merupakan perubahan relatif permanen yang terjadi karena hasil dan praktik atau pengalaman. Slavin menyatakan bahwa belajar merupakan perubahan individu yang disebabkan oleh pengalaman. Cronbach di dalam bukunya Educational Psychology menyatakan bahwa belajar sebaik-baiknya adalah dengan mengalami dan dalam mengalami itu si pelajar menggunakan panca inderanya.

Hal-hal pokok mengenai definisi belajar sebagai yaitu:

- a. Bahwa belajar itu membawa perubahan (dalam arti behaviour changes, aktual maupun potensial).
- b. Bahwa perubahan itu pada pokoknya adalah didapatkannya kecakapan baru.
- c. Bahwa perubahan itu terjadi karena usaha (dengan sengaja).

Menurut Soemanto (1990: 48) belajar memiliki beberapa prinsip diantaranya

a. Kematangan jasmani dan rohani

Salah satu prinsip utama belajar adalah harus mencapai kematangan jasmani dan rohani sesuai dengan tingkatan yang dipelajarinya. Kematangan jasmani yaitu telah sampai pada batas minimal umur serta kondisi fisiknya telah sampai pada batas minimal umur serta kondisi fisiknya telah cukup kuat untuk melakukan kegiatan belajar. Kematangan rohani yaitu telah memiliki kemampuan secara psikologis untuk melakukan kegiatan belajar.

b. Memiliki kesiapan

Setiap orang yang melakukan kegiatan belajar harus memiliki kesiapan baik fisik, mental maupun perlengkapan belajar. Kesiapan fisik berarti memiliki tenaga yang cukup dan kesehatan yang baik, kesiapan mental berarti memiliki minat dan motivasi yang cukup untuk melakukan kegiatan belajar,

c. Memahami tujuan

Setiap orang yang belajar harus memahami apa tujuannya, ke mana arah tujuan itu dan apa manfaat bagi dirinya. Belajar tanpa memahami tujuan dapat menimbulkan kebingungan pada orangnya, hilang kegairahan, tidak sistematis.

d. Memiliki kesungguhan

Belajar tanpa kesungguhan akan memperoleh hasil yang kurang memuaskan. Selain itu akan banyak waktu dan tenaga terbuang dengan percuma. Sebaliknya,

belajar dengan sungguh-sungguh serta tekun akan memperoleh hasil yang maksimal dan penggunaan waktu yang lebih efektif.

e. Ulangan dan latihan

Sesuatu yang dipelajari perlu diulang agar meresap dalam otak, sehingga dikuasai dengan sepenuhnya dan sukar dilupakan, sebaliknya belajar tanpa diulang hasilnya kurang memuaskan. Mengulang pelajaran adalah salah satu cara untuk membantu berfungsinya ingatan.

2. Pengertian Fisika

Pengertian fisika yang dikutip dari Departemen Pendidikan Nasional (2003:1) merupakan salah satu cabang ilmu pengetahuan alam atau sains. Fisika mempelajari tingkah laku alam dari berbagai bentuk gejala atau fenomena yang muncul di alam, untuk kemudian memahami penyebabnya. Jadi, belajar Fisika tidak lepas dari penguasaan konsep dasar Fisika melalui pemahaman dan pengalaman langsung, melalui *inquiry*. Belajar Fisika adalah proses mengasah kemampuan untuk memahami konsep, prinsip, maupun hukum-hukum alam. Pada proses pembelajaran peserta didik dilatih untuk mampu menyusun kembali dalam bahasanya sendiri pengetahuan tentang Fisika yang diperolehnya sesuai dengan tingkat kematangan dan perkembangan intelektualnya; kemampuan berpikir analitis, induktif, dan deduktif dalam menyelesaikan masalah yang berkaitan dengan peristiwa alam sekitar, baik secara kualitatif maupun kuantitatif menggunakan matematika, serta dapat mengembangkan pengetahuan, keterampilan, dan sikap percaya diri menjadi kemampuan-kemampuan utama yang dikembangkan dalam belajar.

Proses pembelajaran Fisika menurut Brunner mengarah pada cara guru mengatur materi pelajaran dan bukan ditentukan oleh umur siswa. Proses belajar terjadi melalui tahap-tahap : enaktif (aktifitas siswa untuk memahami lingkungan), ikonik(siswa melihat dunia melalui gambar-gambar dan visualisasi verbal),simbolik (siswa memahami gagasan-gagasan abstrak). Saat proses belajar berlangsung, siswa dibebaskan untuk belajar sendiri atau belajar dengan cara menemukan (*discovery*).


Proses belajar fisika menurut Ausubel mengarah pada kemampuan siswa dalam mengasimilasikan pengetahuan yang dimiliki dengan pengetahuan yang baru. Proses belajar terjadi melalui tahapan-tahapan: memperhatikan stimulus yang diberikan, memahami makna stimulus, menyimpan dan menggunakan informasi yang sudah dipahami. Aplikasinya siswa belajar secara deduktif (dari umum ke khusus).

Selcuk (2013) mengemukakan pendapatnya tentang makna dari sains yakni, *“Science studies and particular physics are among the school subjects with which students in Turkey have the most difficulty. Research has shown that physics classes in Turkey are largely implemented, with traditional methods of instruction. As is recognized, traditional teaching methods render the teacher the dominant figure in the classroom will making the student a passive participant. This kind of model from the very beginning leads students into the path of traditional learning strategies such as memorization and replication”*.

Studi sains dan khususnya Fisika adalah salah satu mata pelajaran sekolah yang paling sulit di Turki. Penelitian telah menunjukkan bahwa kelas Fisika di Turki sebagian besar dilaksanakan dengan metode tradisional seperti yang diakui, metode pengajaran tradisional membuat guru dominan di kelas sementara membuat peserta didik pasif sehingga model pengajaran tradisional kurang menarik saat proses pembelajaran berlangsung. Teori Fisika tidak cukup hanya dibaca dan dihafal tetapi harus dipahami serta jika memungkinkan dipraktikkan secara langsung, sehingga peserta didik terlatih untuk memiliki kemampuan memecahkan masalah. Karakteristik pembelajaran Fisika harus melibatkan peserta didik secara aktif untuk

berinteraksi dengan objek nyata yang ada di alam sekitar atau keadaan yang dialami peserta didik dalam kehidupan sehari-hari.

Pembelajaran fisika adalah salah satu pembelajaran yang ada dalam kurikulum yang diterapkan di Indonesia. Fisika adalah sebuah pembelajaran yang menitikberatkan pada gejala-gejala alam yang terjadi serta mengetahui penyebabnya. Pembelajaran fisika sangat penting dimasukkan dalam kurikulum karena fisika dapat membantu suatu negara dalam peningkatan industri suatu negara.



BAB III

METODOLOGI PENELITIAN

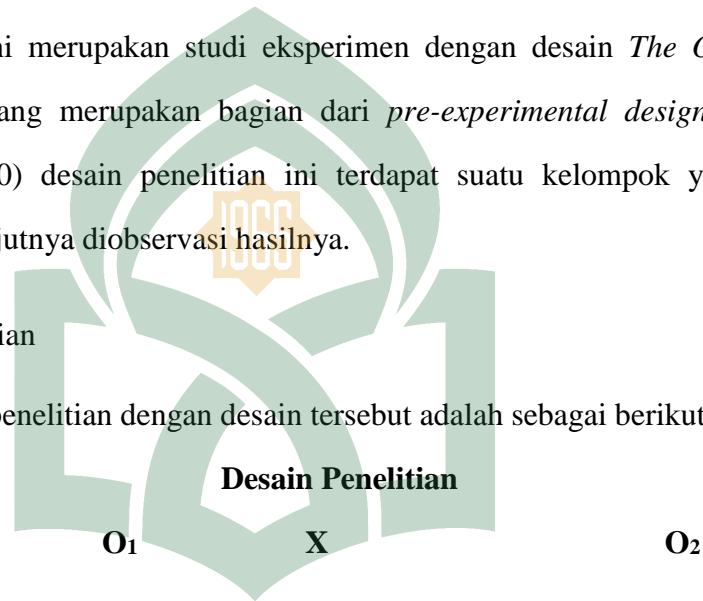
A. Jenis Penelitian dan Model Penelitian

1. Jenis Penelitian

Penelitian ini merupakan studi eksperimen dengan desain *The One Group Pretest Posttest* yang merupakan bagian dari *pre-experimental design*. Menurut Sugiyono (2015:110) desain penelitian ini terdapat suatu kelompok yang diberi perlakuan dan selanjutnya diobservasi hasilnya.

2. Model Penelitian

Rancangan penelitian dengan desain tersebut adalah sebagai berikut :



O₁ : Hasil pengukuran minat belajar peserta didik sebelum diberi perlakuan

O₂ : Hasil pengukuran minat belajar peserta didik setelah diberi perlakuan

X : Perlakuan (Pembelajaran dengan menggunakan model BIAR)

Penelitian diawali dengan pemberian perlakuan kelompok kelas dengan menerapkan model pembelajaran. Selanjutnya memberikan angket minat dan melihat pengaruh penerapan model terhadap minat belajar.

B. Populasi dan Sampel Penelitian

1. Populasi

Populasi adalah wilayah generalisasi yang terdiri atas objek/subjek yang mempunyai kuantitas dan karakteristik tertentu yang ditetapkan oleh peneliti untuk dipelajari dan kemudian disimpulkan (Sugiyono, 2014: 80).

Populasi penelitian ini adalah peserta didik yang terdaftar pada tahun 2016/2017 kelas XI di SMAN 1 Tondong Tallasa yang dalam observasi awal berjumlah 45 orang.

Tabel 3 1 : Populasi Penelitian

No	Kelas XI	Jumlah Peserta didik
1	XI IPA ¹	22
2	XI IPA ²	23
Jumlah		45

2. Sampel

Sampel dapat didefinisikan sebagai himpunan sebagian dari unsur-unsur populasi yang memiliki ciri-ciri sama. Menurut Sugiyono sampel adalah bagian dari jumlah dan karakteristik yang dimiliki oleh populasi.

Sampel adalah bagian dari jumlah dan karakteristik yang dimiliki oleh populasi tersebut. Bila populasi besar, dan peneliti tidak mungkin mempelajari semua yang ada pada populasi, misalnya karena keterbatasan dana, tenaga dan waktu, maka peneliti dapat menggunakan sampel yang diambil dari populasi itu. Apa yang dipelajari dari sampel itu, kesimpulannya dapat diberlakukan untuk populasi. Untuk

itu sampel yang diambil dari populasi harus betul-betul representatif (mewakili) (Sugiyono, 2014: 81).

Penelitian ini menggunakan teknik pengambilan sampel *convenience* yaitu kelas XI IPA 1 sebanyak 22 orang peserta didik. Dengan pertimbangan, menurut guru dikelas tersebut peserta didik memiliki masalah terhadap minat belajar pada mata pelajaran fisika.

C. Instrument Pengumpulan Data

Instrument penelitian merupakan alat bantu yang dipilih dan dipergunakan oleh peneliti dalam kegiatannya mengumpulkan agar kegiatan tersebut menjadi sistematis dan dipermudah olehnya. Instrument penelitian yang diartikan sebagai alat bantu merupakan saran yang dapat diwujudkan dalam benda, misalnya observasi, maupun test pilihan ganda (Suharsimi Arikunto 2000:101).

Instrumen penelitian adalah alat untuk mengumpulkan data, yang sangat erat hubungannya dengan seluruh unsur penelitian, dalam hal ini data atau informasi mengenai peningkatan minat belajar peserta didik. Pada penelitian ini peneliti menggunakan skala minat belajar peserta didik dan lembar observasi keterlaksanaan model *Beliefs, Intentions, Actions and Reflections* (BIAR).

Adapun instrument penelitian yang digunakan dalam mengumpulkan data adalah sebagai berikut:

1. Skala Minat Belajar

Skala merupakan instrumen pengukuran yang digunakan untuk menjelaskan konstruk psikologis. Penskalaan adalah prosedur untuk menempatkan karakteristik objek pada titik-titik sepanjang sebuah kontinum. Penskalaan dalam psikologi adalah

upaya untuk mengembangkan instrumen pengukuran terhadap penilaian individu. Tujuan dari penskalaan ini adalah sebagai akurasi estimasi penilaian individu yang bersifat subjektif.

Proses penskalaan memusatkan perhatiannya pada karakteristik angka-angka yang merupakan nilai skala. Torgerson mengemukakan bahwa terdapat tiga pendekatan utama dalam penskalaan yaitu, metode-metode yang berorientasi pada subjek, metode-metode yang berorientasi pada stimulus dan metode-metode yang berorientasi pada respon (Azwar,2004 :41).

Skala minat belajar pada penelitian ini ditentukan dengan memperhatikan aspek minat berdasarkan teori yang dikemukakan oleh Hurlock dan indikator minat berdasarkan teori yang dikemukakan oleh Slameto. Adapun kisi-kisi minat belajar fisika peserta didik pada penelitian ini disajikan dalam tabel 3 2.

Tabel 3 2 : Kisi-Kisi Minat Belajar Fisika Peserta Didik

No	Aspek Minat	Indikator	Nomor Item		Jumlah
			Favorable	Unfavorable	
1.	Kognitif	Perhatian dalam belajar	1, 6	15	4
		Keterlibatan Peserta didik	11, 21	8	4
2.	Afektif	Perasaan Senang	9, 22	17	4
		Rasa ingin tahu	14	13, 16	4
		Bahan pembelajaran dan sikap guru	7, 18	23, 20	4
3.	Psikomotorik	Manfaat pelajaran mata	12, 19	5	4
Jumlah					24

Pada penelitian ini digunakan instrumen skala penelitian dengan menggunakan format penskalaan respon. Menurut Saifuddin Azwar (2004:46) penskalaan respon adalah penskalaan yang berupa format pilihan yang merupakan jawaban terhadap item pernyataan. Kemudian tampak pula bahwa setiap item dapat dikelompokkan sebagai item favorable (yang memihak pada objek ukur atau yang mengindikasikan tingginya atribut yang diukur) atau sebagai item yang unfavorable (yang tidak memihak pada objek ukur atau mengindikasikan rendahnya atribut yang diukur).

Adapun format penskalaan yang digunakan dalam instrumen skala minat pada penelitian ini adalah :

SS S KS TS

2. Lembar Observasi

Tujuan digunakannya lembar observasi pada penelitian ini untuk melihat sejauh mana model lapisan *Beliefs* model BIAR ini terlaksana dengan baik. Pengisian lembar observasi pada penelitian ini digunakan dengan memberikan tanda ceklis pada kolom lembar observasi. Lembar observasi ini berfungsi untuk memberikan pemahaman tentang sejauh mana kepercayaan ini terlaksana pada pendekatan pembelajaran fisika.

D. Prosedur Penelitian

Adapun tahap-tahap prosedur pengumpulan data dalam penelitian adalah sebagai berikut:

1. Tahap Persiapan

Tahap awal dalam memulai suatu kegiatan sebelum peneliti mengadakan penelitian langsung ke lapangan untuk mengumpulkan data, misalnya membuat draft skripsi, mengurus surat izin untuk mengadakan penelitian kepada pihak-pihak yang bersangkutan.

2. Tahap Penyusunan

Tahap ini dilakukan dengan tujuan agar peneliti mengetahui permasalahan yang terjadi di lapangan sehingga mempermudah dalam pengumpulan data. Selain itu menyusun instrumen penelitian yang meliputi skala minat dan lembar observasi.

3. Tahap Pelaksanaan

Adapun cara yang dilakukan dalam tahap ini yaitu dengan melakukan penelitian lapangan untuk mendapatkan data yang kongkrit dengan menggunakan instrument penelitian serta dengan jalan membaca referensi/literature yang berkaitan dengan pembahasan ini baik dengan menggunakan kutipan langsung ataupun kutipan tidak langsung.

- a. Penentuan populasi dan sampel penelitian dari subyek penelitian. Teknik pengambilan sampel menggunakan *convenience sampling*
- b. Pembuatan instrumen berupa skala minat yang akan diuji cobakan pada peserta didik yang dijadikan sampel dan lembar observasi yang diisi oleh seorang observer.
- c. Pelaksanaan pembelajaran dengan menggunakan model BIAR.
- d. Pemberian angket minat belajar kepada sampel yang telah ditentukan.
- e. Penyusunan laporan sebagai hasil penelitian.

E. Validitas Instrumen

Validitas sering diartikan dengan kesahihan, suatu alat ukur disebut memiliki validitas bilamana alat ukur tersebut isinya layak mengukur obyek yang seharusnya diukur dan sesuai dengan kriteria tertentu, artinya ada kesesuaian antara alat ukur dengan fungsi pengukuran dan sasaran pengukuran (Thoha, 2003: 110).

Instrumen yang valid berarti alat ukur yang digunakan untuk mendapatkan data itu valid. Valid berarti instrumen tersebut dapat digunakan mengukur apa yang hendak diukur.

Uji validitas instrument yang digunakan adalah validitas (*content validity*), diperoleh dengan cara uji validitas oleh para ahli (*expert judgment*). Cara ini untuk menganalisa dan mengevaluasi secara sistematis apakah butir instrument telah memenuhi apa yang hendak diukur.

Tahapan pengujian validitas instrument merupakan pengukuran butir-butir kuesioner variabel minat belajar peserta didik. Butir-butir kuesioner tersebut disusun dan diuji validitasnya apakah butir-butir tersebut valid atau tidak valid. Apabila terdapat butir kuesioner yang tidak valid, maka butir kuesioner tersebut gugur dan tidak digunakan. Setelah butir-butir soal yang valid atau sah, penulis menyusun kembali kisi-kisi dari variabel minat belajar peserta didik, yang selanjutnya butir-butir soal tersebut digunakan dalam penelitian yang sesungguhnya.

Secara teknis pengujian validitas konstruk dan validitas isi dapat dibantu dengan menggunakan kisi-kisi instrumen, atau matrik pengembangan instrumen. Dalam kisi-kisi itu terdapat variabel dan pertanyaan atau pernyataan yang telah dijabarkan di indikator. Kisi-kisi instrumen dapat mempermudah pengujian validitas dan pengujiannya lebih sistematis (Sugiyono, 2015 : 182).

F. Reliabilitas Instrumen

Reliabilitas menunjuk pada satu pengertian bahwa instrument dapat dipercaya untuk digunakan sebagai pengumpul data. Reliabilitas menunjuk pada tingkat keterandalan sesuatu. *Reliable* artinya dapat dipercaya, jadi dapat diandalkan. Suatu instrument dikatakan mempunyai reliabilitas tinggi apabila tes yang dibuat mempunyai hasil yang konsisten dalam mengukur yang hendak diukur. Reliabilitas berhubungan dengan masalah kepercayaan. Suatu tes dapat dikatakan mempunyai

taraf kepercayaan yang tinggi jika tes tersebut dapat memberikan hasil yang tetap (Suharsimi Arikunto, 2006: 86).

Untuk menghitung koefisien reliabilitas dengan menggunakan SPSS dengan melakukan uji coba terlebih dahulu. Pada umumnya, reliabilitas telah dianggap memuaskan bila koefisiennya mencapai minimal $r_{xx'} = 0,900$.

G. Teknik Analisis Data

Data penelitian yang telah terkumpul selanjutnya akan dianalisis dengan menggunakan dua jenis statistis, yaitu :

1. Statistik Deskriptif

Statistik deskriptif adalah suatu teknik pengolahan data yang tujuannya untuk menuliskan dan menganalisis kelompok data tanpa membuat atau menarik kesimpulan atas populasi yang diamati. Statistik jenis ini memberikan cara untuk mengurangi jumlah data ke dalam bentuk yang dapat diolah dan menggambarkannya dengan tepat mengenai rata-rata, perbedaan, hubungan-hubungan, dan sebagainya (Arikunto, 2007: 107).

Statistik deskriptif ini dimaksudkan untuk melihat minat belajar fisika peserta didik terhadap penerapan model BIAR. Adapun rumus yang digunakan yaitu :

d. Tendensi Sentral

1) Mean Score

$$\bar{X} = \frac{\sum X}{n}$$

Keterangan :

\bar{X} = rata-rata (mean)

$\sum X$ = jumlah semua nilai data

n = jumlah semua peserta didik yang digunakan sebagai sampel

e. Variabilitas Data

2) Standar deviasi

$$sd = \sqrt{\frac{\sum(X - \bar{X})^2}{n - 1}}$$

3) Varian

$$S = Sd^2$$

4) Kategorisasi Minat

Minat belajar fisika peserta didik dikategorisasikan dengan menggunakan rumus berikut ini.

$$X < (\mu - 1,0\sigma) \quad \text{Rendah}$$

$$(\mu - 1,0\sigma) \leq X < (\mu + 1,0\sigma) \quad \text{Sedang}$$

$$(\mu + 1,0\sigma) \leq X \quad \text{Tinggi}$$

(Azwar, 2016:149).

5) Sajian Data

Data minat belajar fisika peserta didik disajikan dalam bentuk diagram.

2. Statistik Inferensial

Statistik inferensial adalah statistik lanjutan dari statistik deskriptif, yang digunakan untuk menguji hipotesis penelitian dan generalisasi kesimpulan sampel ke populasi.

a. Uji prasyarat Penelitian

1) Uji Normalitas

Menguji normalitas data kerap kali disetarakan dalam suatu analisis statistika inferensial untuk satu atau lebih kelompok sampel. Galton, seorang ahli dalam teori pembelajaran, mengatakan bahwa : apabila sejumlah anak/orang dikumpulkan dalam sebuah kelas kemudian diukur kemampuannya (kepandaian, kebiasaan, keterampilan), hasil pengukurannya yang berupa skor kemampuan akan terdistribusi menyerupai kurva normal.

$$L = \frac{\sum fi}{n - (\phi)} \quad (\text{Misbahuddin, 2013 :282}).$$

1. Uji Homogenitas Varians

Pengujian homogenitas varians dilakukan untuk mengetahui bahwa kedua sampel yang dibandingkan merupakan kelompok-kelompok yang mempunyai varians yang sama atau homogen.

b. Uji Beda

1. Jika Data Parametrik

Data parametrik yaitu data yang terdistribusi secara normal dan homogen. Statistik parametrik yang diperlukan adalah uji t-test sampel.

$$t = \frac{\bar{X} + \mu_0}{\sqrt{\frac{sd}{n}}}$$

2. Jika Data Non-parametrik

Data non parametrik yaitu data yang tidak terdistribusi secara normal. Digunakan uji Chi Square (X^2) untuk menguji hipotesis satu sampel. Untuk satu sampel dapat menggunakan rumus yang sudah ada.

$$X^2 = \frac{(F_0 - F_h)}{F_h}$$

Keterangan :

X^2 = Chi kuadrat

F_0 = frekuensi observasi

F_h = frekuensi yang diharapkan

BAB IV

HASIL PENELITIAN DAN PEMBAHASAN

A. Hasil Penelitian

1. Deskripsi Minat Belajar Peserta Didik Sebelum Pembelajaran dengan Menggunakan Model *Beliefs, Intentions, Actions and Reflections* (BIAR)

Berdasarkan hasil skala minat belajar fisika peserta didik kelas XI.IPA A SMAN 1 Tondong Tallasa setelah diajar dengan model *Beliefs, Intentions, Actions and Reflections* (BIAR). Maka diperoleh dekripsi data minat belajar fisika peserta didik sebelum pembelajaran dengan menggunakan model BIAR yang disajikan dalam tabel 4.1 berikut.

Tabel 4 1: Data minat belajar siswa kelas XI.IPA A SMAN 1 Tondong Tallasa sebelum pembelajaran dengan menggunakan model BIAR.

Parameter	Nilai
Nilai Maksimum	59
Nilai Minimum	29
Mean	43,04
Standar Deviasi	9,19
Varians	84,46
Koefisien Varians	10,88 %

Berdasarkan tabel 4.1 di atas, dijelaskan bahwa nilai maksimum merupakan nilai minat siswa tertinggi yang diperoleh peserta didik yaitu 59. Sedangkan nilai minimum yaitu besar nilai terendah yang diperoleh peserta didik sebesar 29.

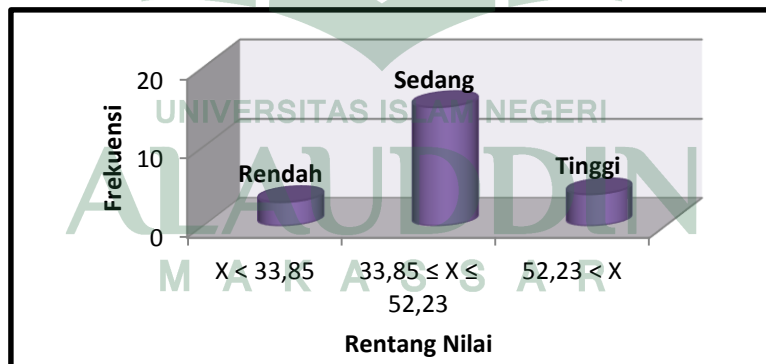
Rata-rata atau mean adalah jumlah semua nilai dalam suatu sebaran dibagi dengan jumlah kasus (Furchan, 2014: 158). Dalam hal ini nilai rata-rata yang diperoleh adalah 43,04. Selain itu, terlihat juga besar nilai standar deviasi, varians dan koefisien varians. Standar deviasi merupakan suatu ukuran yang menggambarkan tingkat penyebaran data dari nilai rata-rata sebesar 9,19. Selanjutnya varians adalah ukuran keragaman yang sangat berguna (Furchan, 2014: 164) atau varians merupakan rata-rata hitung deviasi kuadrat setiap data terhadap rata-rata hitungnya di atas terlihat besar nilai varians 84,46. Koefisien varians adalah persen pemerataan perlakuan yang diberikan pada objek akar. Semakin kecil nilai koefisien varians, maka semakin merata perlakuan yang diberikan diperoleh. Berdasarkan tabel 4.2 di atas, nilai koefisien varians 10,88%. Berdasarkan data yang diperoleh dan hasil analisis deskriptif, selanjutnya akan dibuat dalam bentuk kategorisasi minat belajar fisika peserta didik sebelum pembelajaran dengan menggunakan model BIAR.

Distribusi skala minat belajar peserta didik memiliki mean sebesar 43,04 dengan standar defiasi sebesar 9,19 dengan banyaknya subjek yaitu 22. Dengan menggunakan rumus kategorisasi, didapatkan kategorisasi minat belajar fisika peserta didik sebelum pembelajaran dengan menggunakan model BIAR yang disajikan dalam tabel 4.2 berikut.

Tabel 4 2 : Kategorisasi Minat Belajar Fisika Peserta Didik sebelum pembelajaran dengan model BIAR

Rentang Nilai	Frekuensi	Persentase (%)	Keterangan
$X < 33,85$	3	13,6	Rendah
$33,85 \leq X < 52,23$	15	68,4	Sedang
$52,23 \leq X$	4	18	Tinggi
Jumlah	22	100	

Berdasarkan tabel 4.2 dapat diperoleh sebaran skor minat belajar fisika peserta didik berdasarkan kategori distribusi frekuensi. Terdapat 3 siswa dalam kategori rendah dengan presentase 13,6 % dari jumlah siswa. Terdapat 15 siswa dalam kategori sedang dengan presentase 68,4 % dari jumlah siswa dan terdapat 4 siswa dalam kategori tinggi dengan presentase 18 % dari jumlah siswa. Data pada tabel 4.2 kategorisasi skor minat belajar siswa dapat digambarkan dalam histogram kategorisasi pada gambar 4.1 berikut.



Gambar 4 1: Histogram Kategori Skor Minat Belajar Fisika (*Pre-Test*)

Berdasarkan histogram pada gambar 4.1 di atas, ditunjukkan kategorisasi nilai pada kelas dimana nilai minat belajar siswa paling banyak berada pada kategori sedang yaitu sebanyak 15 orang siswa

2. Deskripsi Minat Belajar Peserta Didik Setelah Pembelajaran dengan Menggunakan Model *Beliefs, Intentions, Actions and Reflections* (BIAR)

Berdasarkan hasil skala minat belajar fisika peserta didik kelas XI.IPA A SMAN 1 Tondong Tallasa setelah diajar dengan model *Beliefs, Intentions, Actions and Reflections* (BIAR). Maka diperoleh dekripsi data minat belajar fisika peserta didik setelah pembelajaran dengan menggunakan model BIAR yang disajikan dalam tabel 4.3 berikut.

Tabel 4 3 : Data minat belajar siswa kelas XI.IPA A SMAN 1 Tondong Tallasa setelah pembelajaran dengan menggunakan model BIAR.

Parameter	Nilai
Nilai Maksimum	72
Nilai Minimum	50
Mean	61
Standar Deviasi	8,06
Varians	64,32
Koefisien Varians	12,47 %

Berdasarkan Tabel 4.3 di atas, dijelaskan bahwa nilai maksimum merupakan nilai minat siswa tertinggi yang diperoleh peserta didik yaitu 72. Sedangkan nilai minimum yaitu besar nilai terendah yang diperoleh peserta didik sebesar 50.

Rata-rata atau mean adalah jumlah semua nilai dalam suatu sebaran dibagi dengan jumlah kasus. Dalam hal ini nilai rata-rata yang diperoleh adalah 61. Selain itu, terlihat juga besar nilai standar deviasi, varians dan koefisien varians. Standar deviasi merupakan suatu ukuran yang menggambarkan tingkat penyebaran data dari nilai rata-rata sebesar 8,02. Selanjutnya varians adalah ukuran keragaman

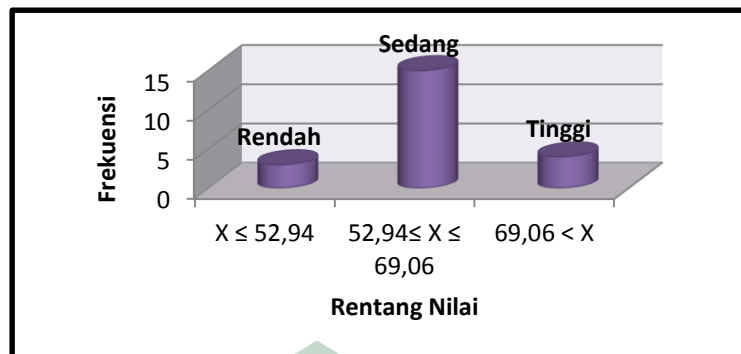
yang sangat berguna (Furchan, 2014: 164) atau varians merupakan rata-rata hitung deviasi kuadrat setiap data terhadap rata-rata hitungnya di atas terlihat besar nilai varians 64,32. Koefisien varians adalah persen pemerataan perlakuan yang diberikan pada objek akar. Semakin kecil nilai koefisien varians, maka semakin merata perlakuan yang diberikan diperoleh. Berdasarkan tabel 4.3 di atas, nilai koefisien varians 12,47%. Berdasarkan data yang diperoleh dan hasil analisis deskriptif, maka selanjutnya akan dibuatkan kategorisasi minat belajar fisika peserta didik setelah pembelajaran dengan menggunakan model BIAR.

Berdasarkan norma kategorisasi maka didapatkan kategorisasi minat belajar fisika peserta didik yang disajikan dalam Tabel 4.4 berikut.

Tabel 4 4 : Kategorisasi Minat Belajar Fisika (*Post-Test*)

Rentang Nilai	Frekuensi	Persentase (%)	Keterangan
$X < 52,94$	3	13,6	Rendah
$52,94 \leq X < 69,06$	15	68,4	Sedang
$69,06 \leq X$	4	18	Tinggi
Jumlah	22	100	

Berdasarkan Tabel 4.6 dapat diperoleh sebaran skor minat belajar fisika siswa kelas eksperimen berdasarkan kategori distribusi frekuensi. Terdapat 3 siswa dalam kategori rendah dengan presentase 13,6 % dari jumlah siswa. Terdapat 15 siswa dalam kategori sedang dengan presentase 68,4 % dari jumlah siswa dan terdapat 4 siswa dalam kategori tinggi dengan presentase 18 % dari jumlah siswa. Data pada tabel 4.4. Kategorisasi skor minat belajar siswa dapat digambarkan dalam histogram kategorisasi pada gambar 4.2 berikut.



Gambar 4.2 : Histogram Kategori Skor Minat Belajar Fisika (*Post-Test*)

Berdasarkan histogram pada gambar 4.2 di atas, ditunjukkan kategorisasi nilai pada kelas dimana nilai minat belajar siswa paling banyak berada pada kategori tinggi yaitu sebanyak 11 orang siswa

3. Uji Prasyarat

a. Uji Normalitas

Uji Normalitas dilakukan untuk melihat apakah data terdistribusi secara normal atau tidak. Uji normalitas ini dilakukan dengan menggunakan bantuan SPSS dan didapatkan hasil sebagai berikut :

Tabel 4.5 : Uji Normalitas Data Minat Belajar Fisika Peserta Didik

	K - SZ	Signifikansi	Keterangan
<i>Pre Test</i>	0,775	0,586	Normal
<i>Post Test</i>	0,747	0,632	Normal

Berdasarkan output test nya didapatkan nilai pada pre test dan post test yaitu 0,586 dan 0,632, karena nilai signifikansi pre-test dan post-test lebih besar > dari 0,05 maka dapat disimpulkan bahwa data minat belajar fisika peserta didik terdistribusi normal.

b. Uji Homogenitas

Uji homogenitas dilakukan untuk melihat apakah data homogen atau tidak. Uji homogenitas ini dilakukan dengan menggunakan bantuan SPSS dan didapatkan hasil pada tabel 4.6.

Tabel 4.6 : Uji Homogenitas Data Minat Belajar Fisika Peserta Didik

F	Signifikansi	Keterangan
0,791	0,578	Homogen

Berdasarkan sajian output SPSS yang disajikan pada tabel 4.6 didapatkan nilai signifikansi minat belajar yaitu 0,578. Nilai signifikansi yang didapatkan lebih besar > dari 0,05 maka dapat disimpulkan bahwa data minat belajar fisika peserta didik memiliki varian yang sama atau homogen.

4. Uji Hipotesis

Berdasarkan uji prasyarat diatas didapatkan bahwa data minat belajar fisika peserta didik adalah data parametrik yaitu data yang terdistribusi normal dan homogen. Selanjutnya dilakukan uji t untuk melihat peningkatan minat belajar fisika peserta didik. Pengujian hipotesis dilakukan dengan langkah-langkah berikut ini.

a. Menentukan formulasi hipotesis statistik,

- 1) $H_0 = x_1 = x_2$ (diterima jika tidak ada peningkatan yang signifikan minat belajar sebelum dan setelah penerapan model *Beliefs, Intentions, Actions and Reflections* (BIAR) pada peserta didik kelas XI IPA SMA Negeri 01 Tondong Tallasa.

- 2) $H_1 = x_1 \neq x_2$ (diterima jika ada peningkatan yang signifikan minat belajar sebelum dan setelah penerapan model *Beliefs, Intentions, Actions and Reflections* (BIAR) pada peserta didik kelas XI IPA SMA Negeri 01 Tondong Tallasa.

b. Menentukan nilai α (taraf nyata) dan harga t_{tabel}

Mencari t_{tabel} dengan menggunakan tabel distribusi t dengan taraf signifikan $\alpha = 0,05$, dan $dk = N - 1$

$$\alpha = 5\% = 0,05$$

$$df = N - 1$$

$$= 26 - 1$$

$$= 25$$

$$t_{\text{tabel}} = 2,080 \text{ (lampiran)}$$

c. Menentukan aturan kriteria pengujian hipotesis

$$H_0 \text{ diterima jika } -2,080 \leq t_{\text{hitung}} \leq 2,080$$

$$H_0 \text{ ditolak jika } t_{\text{hitung}} > 2,060 \text{ atau } t_{\text{hitung}} < -2,060$$

d. Menghitung nilai *Mean Score*

Untuk memudahkan dalam perhitungan analisis, maka di buat tabel penolong menganalisis nilai mentah skor pre-test dan post-test minat belajar fisika sebagaimana pada lampiran.

1) Mean *Pre-Test* Minat Belajar

$$X = \frac{\sum X}{N} = \frac{255}{22} = 11,591$$

2) *Mean Post-Test* Minat Belajar

$$\bar{X} = \frac{\sum X}{N} = \frac{351}{22} = 15,955$$

3) (D) Gain

$$\bar{D} = \frac{\sum D}{N} = \frac{419}{22} = 19,045$$

e. Kalkulasi Nilai Uji-t

$$t = \frac{\bar{D}}{\sqrt{\frac{\sum D^2 - \frac{(\sum D)^2}{N}}{N(N-1)}}$$

$$t = \frac{19,045}{\sqrt{\frac{9211 - \frac{(419)^2}{22}}{22(22-1)}}$$

$$= 11,668$$

Uji t dapat dilakukan dengan kalkulasi uji t dengan menggunakan cara seperti diatas, selain itu dapat dilakukan pula uji t dengan menggunakan bantuan SPSS seperti yang disajikan dalam Lampiran C. Pada lampiran disajikan uji t dengan cara *Paired Samples Test* dan uji t dengan *One Sample Test*. Dari output data yang dihasilkan pada uji t satu sampel dapat dilihat perubahan minat sebelum dan sesudah, dimana terjadi peningkatan setelah pembelajaran dengan menggunakan model BIAR. Perubahan minat tersebut dapat dilihat pada tabel berikut.

Tabel 4 7 : Uji t satu sampel

	T	Mean	Interval Perbedaan	
			Rendah	Tinggi
Pretest	22.746	42.68182	38.7795	46.5842
Posttest	36.321	61.72727	58.1930	65.2615

Berdasarkan nilai uji t pada SPSS yang disajikan pada tabel 4.7 dapat dilihat bahwa nilai minat belajar fisika peserta didik setelah pembelajaran dengan menggunakan model BIAR lebih tinggi dibandingkan sebelum menggunakan model BIAR. Nilai kalkulasi uji t didapatkan nilai t yaitu 11,668, dengan menggunakan uji-t maka untuk membuat keputusan apakah dalam penelitian ini H_1 diterima dan H_0 ditolak maka harga t hitung dibandingkan dengan t tabel (dalam Lampiran C). Untuk melihat harga t tabel, maka didasarkan pada (dk) derajat kebebasan, yang besarnya adalah $n - 1$, yaitu $22 - 1 = 21$. Bila taraf kesalahan ditentukan (α) 5%, dengan harga t tabel adalah 2,080 setelah diperoleh $t_{Hitung} = 11,668$ dengan $t_{Hitung} > t_{Tabel}$ ($11,668 > 2,080$) maka dapat disimpulkan bahwa H_0 ditolak dan H_1 diterima.

Hipotesis dalam penelitian ini yaitu : “Terdapat peningkatan yang signifikan terhadap minat belajar fisika peserta didik kelas XI IPA A SMA Negeri 01 Tondong Tallasa setelah pembelajaran dengan menggunakan model *Beliefs, Intentions, Actions and reflections* (BIAR)”.

B. Pembahasan

Berdasarkan hasil penelitian diperoleh bahwa minat belajar fisika peserta didik kelas XI IPA A SMA Negeri 01 Tondong Tallasa setelah pembelajaran dengan menggunakan model *Beliefs, Intentions, Actions and reflections* (BIAR) mengalami

peningkatan. Model *Beliefs, Intentions, Actions and reflections* (BIAR) merupakan model pembelajaran yang menitikberatkan pada lima lapisan yang diharapkan terpenuhi yaitu kepercayaan, maksud atau tujuan, tindakan dan refleksi. Penerapan model BIAR ini dikembangkan dengan melakukan pengajaran fisika pada kelas XI IPA 1 SMAN 1 Tondong Tallasa pada materi momentum dan impuls. Penerapan model BIAR ini dilakukan dengan tujuan untuk melihat sejauh mana minat belajar fisika peserta didik dengan penerapan model BIAR ini. Salah satu faktor pendukung minat siswa dalam belajar yaitu penerapan model pembelajaran.

Model BIAR itu sendiri memiliki kelebihan yaitu, terdapat empat manfaat yang dapat diperoleh ketika unsur *beliefs* terpenuhi yakni, setiap masalah dalam tujuan pembelajaran yang masih ambigu dapat diklarifikasi; mampu mengkomunikasikan setiap konsekuensi yang bisa saja diperoleh saat pembelajaran berlangsung; mengatasi setiap perbedaan asumsi yang timbul saat proses pembelajaran dan mengkomunikasikan setiap permasalahan materi yang belum rangkum dalam proses pembelajaran. *Intentions*, peserta didik akan lebih fokus ketika memahami dan mengetahui tujuan dari pembelajaran yang diterima selama proses pembelajaran. *Actions*, guru yang mengetahui tindakan yang akan dilakukan dalam proses pembelajaran tentu akan lebih siap untuk mengajar. Selanjutnya komponen *reflections* dalam model BIAR ini dapat dilihat dari refleksi guru dan peserta didik. Guru akan merefleksi setiap kekurangan yang diperoleh selama proses pembelajaran dan kemudian mengkomunikasikannya kepada peserta didik, sementara peserta didik akan mengulangi kembali pembelajaran yang telah diterimanya di kelas sebagai refleksi tingkat keberhasilan dalam menerima pembelajaran.

Berdasarkan kelebihan model BIAR inilah diperoleh kesimpulan bahwa model BIAR ini dapat meningkatkan minat belajar fisika peserta didik. Untuk melihat

sejauh mana keterlaksanaan model BIAR ini peneliti menggunakan lembar obeservasi yang diisi oleh pengamat atau observer selama proses pembelajaran berlangsung selama tiga kali tatap muka.

Kegiatan awal yang dilakukan guru pada proses penerapan model BIAR terletak pada lapisan pertama yakni guru harus memenuhi unsur *beliefs* atau kepercayaan. Guru telah siap dan memiliki kepercayaan untuk melakukan pembelajaran dengan baik, serta meyakinkan peserta didik bahwa peserta didik mampu memahami setiap materi, disini guru sangat berperan untuk menciptakan rasa saling percaya antara peserta didik dan guru. Setelah itu, pada unsur *intentions* guru menyampaikan maksud dan tujuan mempelajari fisika khususnya pada materi momentum dan impuls. Selanjutnya, guru melangkah pada unsur selanjutnya yaitu *Actions*, pada unsur *actions* ini guru menyampaikan materi. Penyampaian materi pada pertemuan pertama membahas tentang momentum dan impuls secara umum, yang meliputi pengertian momentum, pengertian impuls, dan rumus umum momentum dan impuls. Pada saat penyampaian materi, guru selalu memberikan kesempatan untuk bertanya hal-hal yang tidak dipahami, serta mengulang dan memberikan pertanyaan kepada peserta didik sebagai bentuk refleksi.

Pada pertemuan kedua, guru harus memenuhi keempat lapisan model BIAR. Pada unsur *beliefs*, guru berusaha menciptakan rasa kepercayaan peserta didik dengan meyakinkan ke peserta didik bahwa materi selanjutnya dapat dipahami dengan baik oleh peserta didik. Pada pertemuan kedua guru memenuhi unsur *actions* dengan menyampaikan materi tentang hubungan momentum dan impuls serta hukum kekekalan momentum. Pada unsur *Reflections*, guru memberikan beberapa soal ke peserta didik dan menunjuk secara acak peserta didik untuk mengerjakan soal di papan tulis.

Pertemuan ketiga guru membahas tentang tumbukan setelah itu guru memberikan kesempatan kepada peserta didik untuk bertanya, selanjutnya guru mengevaluasi sejauh mana pengetahuan peserta didik tentang momentum dan impuls

sejak pertemuan pertama. Sebagai refleksi guru memberikan pertanyaan kepada peserta didik terkait materi pertemuan pertama, kedua dan ketiga.

Berdasarkan hasil penelitian yang diperoleh minat belajar fisika peserta didik dapat dilihat dengan melihat nilai dari pengkategorisasian minat. Minat belajar fisika peserta didik sebelum (*pre-test*) diberikan pembelajaran dengan model BIAR rata-rata rendah yakni sebanyak 9 orang peserta didik dengan persentase 40,91 %. Sementara setelah (*post-test*) diberikan pembelajaran dengan menggunakan model BIAR didapatkan minat belajar peserta didik tinggi dengan persentase sebesar 50 % sebanyak 11 orang.

Hasil penelitian menunjukkan bahwa terdapat pengaruh yang signifikan minat terhadap belajar fisika peserta didik setelah diajar dengan model *Beliefs, Intentions, Actions, and Reflections* (BIAR). Hal ini berdasarkan pada hasil analisis uji-t di mana diperoleh nilai t_{hitung} yang lebih besar dibandingkan dengan nilai t_{tabel} . Berdasarkan hasil tersebut, maka pengambilan kesimpulan hipotesis yaitu H_0 ditolak dan hipotesis atau H_1 diterima. Dengan kata lain, ada perbedaan yang signifikan minat belajar fisika peserta didik antara kelas yang diajar dengan model *Beliefs, Intentions, Actions, and Reflections* (BIAR). Telah dijelaskan sebelumnya bahwa skor rata-rata minat belajar fisika yang diperoleh peserta didik sebelum (*pre-test*) dan setelah (*post-test*) pada kelas XI IPA A tersebut pada dasarnya memiliki perbedaan yang cukup besar. Sehingga pembelajaran dengan model *Beliefs, Intentions, Actions, and Reflections* (BIAR) ini sangat efektif untuk meningkatkan minat belajar fisika peserta didik.

Sebelumnya penelitian dengan menggunakan model BIAR telah diteliti dengan variabel yang berbeda oleh Elias D. Euler (2015) dengan judul tesis "*Beliefs, Intention, Action and Reflection (BIAR) A New Way to Look at the interaction of Teaches and Students*". Hasil penelitiannya menunjukkan bahwa Model BIAR sangat cocok diterapkan dalam pembelajaran fisika untuk memperoleh interaksi yang baik

antara guru dan peserta didik, serta memperbaiki pandangan negatif peserta didik tentang pembelajaran fisika yang diterima di kelas.



BAB V

PENUTUP

A. Kesimpulan

Berdasarkan penelitian yang telah dilakukan, adapun kesimpulan yang dipaparkan sebagai berikut:

1. Minat belajar fisika peserta didik kelas XI IPA A SMAN 1 Tondong Tallasa dilihat dari statistik deskriptif didapatkan sebelum dan setelah penerapan model *Beliefs, Intentions, Actions, and Reflections* (BIAR) rata-rata memiliki minat yang sedang yaitu sebanyak 15 peserta didik dengan persentase 68,4%.
2. Terdapat pengaruh yang signifikan terhadap minat belajar fisika peserta didik setelah diajar dengan model *Beliefs, Intentions, Actions, and Reflections* (BIAR) dengan $t_{Hitung} > t_{Tabel}$ ($11,668 > 2,080$) maka dapat disimpulkan bahwa H_0 ditolak dan H_1 diterima.

B. Implikasi

Berdasarkan penelitian yang telah dilakukan, adapun implikasi yang dipaparkan sebagai berikut:

1. Guru dapat memilih model pembelajaran yang dianggap efektif dalam mengajar fisika, salah satunya dengan menerapkan model BIAR dalam pembelajaran yang meningkatkan minat belajar fisika peserta didik.
2. Siswa dapat meningkatkan minat belajar fisika dengan penerapan model BIAR sehingga siswa diharapkan lebih aktif dan kreatif dalam setiap kegiatan belajar mengajar sehingga diperoleh minat belajar yang tinggi

3. Peneliti selanjutnya hendaknya dapat menggunakan hasil penelitian ini sebagai bahan referensi untuk melakukan penelitian yang lebih lanjut dengan menggunakan variabel yang berbeda




UNIVERSITAS ISLAM NEGERI
ALAUDDIN
M A K A S S A R

DAFTAR PUSTAKA

- Acklam, Richard dan Callum Robertson. 2000. *Action Plan for Teachers*. British Broadcasting Corporation, UK.
- Anni, Catharina Tri . 2011. *Psikologi Pendidikan*. Semarang : Universitas Negeri Semarang.
- Arikunto, Suharsimi.2000. *Prosedur Penelitian*, Jakarta : PT. Rineka Cipta.
- Arends, Ricards I. *Learning to Teach, Sixth Edition*. New York dan San Fransisco: McGraw-Hill Companies, 2004.
- Aqib, Zainal. *Model-Model, Media, dan Strategi Pembelajaran Kontekstual*. Bandung: Yrama Widya, 2013.
- Azwar, Saifuddin. 1999. *Penyusunan Skala Psikologi*. Yogyakarta : Pustaka Belajar.
- Azwar, Saifuddin. 2016. *Penyusunan Skala Psikologi Edisi II*. Yogyakarta : Pustaka Belajar.
- Depdiknas. 2003. *Pedoman Khusus Pengembangan Silabus dan Penilaian Mata Pelajaran*. Jakarta: Balai Pustaka.
- Depdiknas. 2008. *Rencana Strategi Depdiknas*. Jakarta: Balitbang
- Euler, Elias D. 2015. *Beliefs, Intention, Action, and Reflection A New Way to Look at the Interactions of Teachers and Students*. Boulder, USA : University of Colorado
- Fiscarelli, Silvio H. 2013. *Interactive Simulations to Physics Teaching : A Case Study In Brazilian High School*. International Journal of Learning and Teaching, vol.5, Issue (2013) 18-23
- Greg Craven, Chair, dkk. 2014. *Action Now: Classroom Ready Teachers*. Australia : Teacher Education Ministerial Advisory Group.
- Hadi, Sutrisno. 2000. *Statistik*. Yogyakarta : Penerbit ANDI
- Handayani, Tri. “Pengaruh Penerapan Model Pembelajaran Kooperatif Berbantuan Game Untuk Meningkatkan Minat Belajar Dan Pemahaman Konsep Peserta didik SMA”, *Skripsi*. Semarang: FMIPA Universitas Negeri Semarang, 2015.
- Hongsa-Ngiam, Anusak. 2006. “An Investigation of Physics Instructors’ Beliefs and Students Beliefs, Goal and Motivation for Study Physics”, *Thesis*. Western Australia: Faculty of Education and Arts Edith Cowan University Perth.
- Departemen Pendidikan Nasional. 2003. *Sistem Pendidikan Nasional*. Jakarta : Departemen Pendidikan Nasional.
- Lazandes Rebecca and Ittle Angela. 2012. *Mathematics Interest and Achievement : What Role Dole Perceived Parent and Teacher Support Play? A Longitudinal Analysis*. *International Journal of Gender Science and Techology*, vol.5, No.3

- Misbahuddin dan Iqbal Hasan. 2013. *Analisis Data Penelitian dengan Statistik Edisi-2*. Cet.II; Jakarta: Bumi Aksara.
- Rush, Perry. 2011. *Understanding the Congruence Between Teacher Intention and Student Learning Outcome*. New Zealand : University of Wellington.
- Sagala, Syaiful. *Supervisi Pembelajaran Dalam Profesi Pendidikan: Membantu Mengatasi Kesulitan Guru Memberikan Layanan Belajar yang Bermutu*. Bandung: Alfabeta, 2010.
- Selcuk, Gamze S. 2013. *A Comparison of Achivement In Problem-Based,Strategic and traditional learning classes In Physics. International Journal On New Trends In Education and Their Implications,vol 4 Issue: Article:14*.
- Slameto. 2010. *Belajar dan Faktor-Faktor Yang Mempengaruhi*. Jakarta: PT Asdi Mahasatya
- Sugiyono. 2014. *Metode Penelitian Kuantitatif Kualitatif dan R&D*. Bandung: Penerbit Alfabeta.
- Suhana, Cucu. *Konsep Strategi Pembelajaran*. Bandung: Refika Aditama, 2014.
- Sulthoni, Fajar. 2008. *Implementasi Paradigma Integrasi-Interkoneksi Pembelajaran Fisika*. UIN Sunan Kalijaga Semarang.
- Suprijono, Agus. *Cooperative Learning*. Yogyakarta: Pustaka Pelajar, 2009.
- Syah, Muhibbin. 2006. *Psikologi Pendidikan dengan Pendekatan Baru*. Bandung: PT Remaja Rosdakarya.
- Teaching and Learning International Survey. 2009. *Creating Effective Teaching and Learning Environments: First Results*. Organization for Economic Co-Operation and Development.
- Trianto. *Mendesain Model Progresif: Konsep, Landasan dan Implementasinya pada Kurikulum Tingkat Satuan Pendidikan*. Jakarta: Kencana Prenada Media, 2009.
- Universitas Islam Negeri Alauddin Makassar. 2013. *Pedoman Penulisan Karya Tulis Ilmiah Makalah, Skripsi, Tesis, Disertasi dan Laporan Penelitian*. Makassar : Alauddin Press

LAMPIRAN - LAMPIRAN



UNIVERSITAS ISLAM NEGERI
ALAUDDIN
M A K A S S A R

LAMPIRAN A

DATA HASIL PENELITIAN

A.1 DATA HASIL PENELITIAN MINAT BELAJAR PRE-TEST

A.2 DATA HASIL PENELITIAN MINAT BELAJAR POST-TEST



A.1 DATA HASIL PENELITIAN MINAT BELAJAR PRE-TEST

NO	RESPONDEN	SKOR
1	Sandi Permana	45
2	ST ARIDA	37
3	Arnas Kurniawan Amir	40
4	Husnul Khatima	29
5	Nurmasia	33
6	Muhammad Akram Yusuf	37
7	Mirnayati	37
8	Israwati	35
9	Jumaintan	40
10	Mutakharah	44
11	Muh. Arif	59
12	Sitti Finarsih	51
13	Marfiah	50
14	Muh Rijal	44
15	Irwandi	56
16	Asrullah	37
17	Syamsuriyani	55
18	Nur Amelia	39
19	Iridia Wahyuni M	36
20	Nurafni Mutmainnah N	30
21	Arifuddin	51
22	Mantiasia	54

A.2 DATA HASIL PENELITIAN MINAT BELAJAR POST-TEST

NO	RESPONDEN	SKOR
1	Sandi Permana	68
2	ST ARIDA	67
3	Arnas Kurniawan Amir	68
4	Husnul Khatima	55
5	Nurmasia	46
6	Muhammad Akram Yusuf	45
7	Mirnayati	57
8	Israwati	58
9	Jumaintan	60
10	Mutakharah	61
11	Muh. AriF	70
12	Sitti Finarsih	70
13	Marfiah	59
14	Muh Rijal	72
15	Irwandi	69
16	Asrullah	70
17	Syamsuriyani	65
18	Nur Amelia	66
19	Iridia Wahyuni M	50
20	Nurafni Mutmainnah N	54
21	Arifuddin	62
22	Mantasia	66

LAMPIRAN B

ANALISIS DESKRIPTIF

B.1 ANALISIS DESKRIPTIF MINAT BELAJAR PRE-TEST

B.2 ANALISIS DESKRIPTIF MINAT BELAJAR POST-TEST



B.1 ANALISIS DESKRIPTIF MINAT BELAJAR PRE-TEST

SKOR MAKSIMUM :59

SKOR MINIMUM : 29

- 1) Menghitung Rentang data

$$R = X_t - X_r$$

$$R = 72 - 50$$

$$R = 27$$

- 2) Menghitung Jumlah kelas interval (K)

$$K = 1 + 3,3 \log n$$

$$K = 1 + (3,3) \log 22$$

$$= 1 + (3,3) 1,34$$

$$= 1 + 4,422$$

$$= 5,422 \text{ maka dibulatkan menjadi } 5$$

- 3) Menghitung panjang kelas interval

$$p = \frac{R}{K}$$

$$p = \frac{27}{5}$$

$$= 5,4 \text{ maka dibulatkan menjadi } 5$$

- 1) Tabel Distribusi Frekuensi

Langkah selanjutnya, menentukan distribusi frekuensi sebagaimana pada tabel 4.1, untuk memudahkan dalam perhitungan rata-rata dan standar defiasi.

Tabel 4.1

Distribusi Frekuensi untuk *Pre-Test* Minat Belajar Fisika Peserta Didik

Interval	f_i	x_i	$f_i \cdot x_i$	x_i^2	$F_i \cdot x_i^2$
25 - 30	2	27.5	55	756.25	1512.5
31 - 36	3	33.5	100.5	1122.25	3366.75
37 - 42	7	39.5	276.5	1560.25	10921.75
43 - 48	3	45.5	136.5	2070.25	6210.75
49 - 54	4	51.5	206	2652.25	10609
55 -60	3	57.5	172.5	3306.25	9918.75
JUMLAH	22	255	947	11467.5	42539.5

2) Mean

$$Me = \bar{X} = \frac{\sum f_i x_i}{\sum f_i} = \frac{947}{22} = 43,045$$

3) Standar Deviasi

$$\begin{aligned}
 sd &= \sqrt{\frac{\sum f_i x_i^2 - \frac{(\sum f_i x_i)^2}{\sum f_i}}{\sum f_i - 1}} \\
 &= \sqrt{\frac{42539 - \frac{(947)^2}{22}}{22-1}} \\
 &= \sqrt{\frac{42539 - \frac{896806}{22}}{21}} \\
 &= \sqrt{\frac{42539 - 40764,04}{21}}
 \end{aligned}$$

$$= 9,19$$

$$4) \text{ Varians} = sd^2 = 9,19^2 = 84,46$$

$$5) \text{ Koefisien Varians} = \frac{sd}{\text{varians}} \times 100 \%$$

A.2 DATA HASIL PENELITIAN MINAT BELAJAR POST-TEST

SKOR MAKSIMUM : 72

SKOR MINIMUM : 50

1) Menghitung Rentang data

$$R = X_t - X_r$$

$$R = 72 - 50$$

$$R = 27$$

2) Menghitung Jumlah kelas interval (K)

$$K = 1 + 3,3 \log n$$

$$K = 1 + (3,3) \log 22$$

$$= 1 + (3,3) 1,34$$

$$= 1 + 4,422$$

$$= 5,422 \text{ maka dibulatkan menjadi } 5$$

3) Menghitung panjang kelas interval

$$p = \frac{R}{K}$$

$$p = \frac{27}{5}$$

$$= 5,4 \text{ maka dibulatkan menjadi } 5$$

4) Tabel Distribusi Frekuensi

Langkah selanjutnya, menentukan distribusi frekuensi sebagaimana pada tabel 4.3, untuk memudahkan dalam perhitungan rata-rata dan standar defiasi.

Tabel 4.3

Distribusi Frekuensi untuk *Post-Test* Minat Belajar Fisika Peserta Didik

Interval	f_i	x_i	$f_i \cdot x_i$	x_i^2	$F_i \cdot x_i^2$
44 - 48	2	46	92	2116	4232
49 - 53	2	51	102	2601	5202
54 - 58	3	56	168	3136	9408
59 - 63	4	61	244	3721	14884
64 - 68	6	66	396	4356	26136
69 - 73	5	71	355	5041	25205
JUMLAH	22	351	1357	20971	85067

5) Mean

$$Me = \bar{X} = \frac{\sum f_i x_i}{\sum f_i} = \frac{1357}{22} = 61$$

6) Standar Deviasi

$$sd = \sqrt{\frac{\sum f_i x_i^2 - \frac{(\sum f_i x_i)^2}{\sum f_i}}{\sum f_i - 1}}$$

$$= \sqrt{\frac{85067 - \frac{(1357)^2}{22}}{22-1}}$$

$$= \sqrt{\frac{83212 - \frac{1841449}{22}}{21}}$$

$$= 8,06$$

7) Varians = $sd^2 = 8,06^2 = 64,32$

8) Koefisien Varians = $\frac{sd}{\text{varians}} \times 100 \%$



UNIVERSITAS ISLAM NEGERI
ALAUDDIN
M A K A S S A R

LAMPIRAN C

ANALISIS INFERENSIAL

C.1 UJI NORMALITAS DATA

C.2 UJI HOMOGENITAS

C.3 T TABEL

C.4 UJI T



UNIVERSITAS ISLAM NEGERI
ALAUDDIN
M A K A S S A R

C1. UJI NORMALITAS

Uji Normalitas dilakukan untuk melihat apakah data terdistribusi secara normal atau tidak. Uji normalitas ini dilakukan dengan menggunakan bantuan SPSS dan didapatkan hasil sebagai berikut :

		pretest	posttest
N		22	22
Normal Parameters ^a	Mean	42.6818	61.7273
	Std. Deviation	8.80144	7.97127
Most Extreme Differences	Absolute	.165	.159
	Positive	.165	.104
	Negative	-.115	-.159
Kolmogorov-Smirnov Z		.775	.747
Asymp. Sig. (2-tailed)		.586	.632
a. Test distribution is Normal.			

Berdasarkan output test nya didapatkan nilai signifikansi pre-test dan post-test lebih besar > dari 0,05 maka dapat disimpulkan bahwa data minat belajar fisika peserta didik terdistribusi normal.

C.2 UJI HOMOGENITAS

Uji homogenitas dilakukan dengan bantuan SPSS dengan sajian data berikut ini:

pretest					
	Sum of Squares	df	Mean Square	F	Sig.
Between Groups	1253.773	17	73.751	.791	.678
Within Groups	373.000	4	93.250		
Total	1626.773	21			

Nilai signifikansi pada outputnya melebihi 0,05 sehingga menunjukkan bahwa data antara *pre-test* dan *post-test* memiliki varian yang sama.gb

C3. T TABEL DAN UJI T SPSS

Tabel t

df	α			
	0.10	0.05	0.02	0.01
1	6.314	12.706	31.821	63.657
2	2.920	4.303	6.965	9.925
3	2.353	3.182	4.541	5.841
4	2.132	2.776	3.747	4.604
5	2.015	2.571	3.365	4.032
6	1.943	2.447	3.143	3.707
7	1.895	2.365	2.998	3.499
8	1.860	2.306	2.896	3.355
9	1.833	2.262	2.821	3.250
10	1.812	2.228	2.764	3.169
11	1.796	2.201	2.718	3.106
12	1.782	2.179	2.681	3.055
13	1.771	2.160	2.650	3.012
14	1.761	2.145	2.624	2.977
15	1.753	2.131	2.602	2.947
16	1.746	2.120	2.583	2.921
17	1.740	2.110	2.567	2.898
18	1.734	2.101	2.552	2.878
19	1.729	2.093	2.539	2.861
20	1.725	2.086	2.528	2.845
21	1.721	2.080	2.518	2.831
22	1.717	2.074	2.508	2.819
23	1.714	2.069	2.500	2.807
24	1.711	2.064	2.492	2.797
25	1.708	2.060	2.485	2.787
26	1.706	2.056	2.479	2.779
27	1.703	2.052	2.473	2.771
28	1.701	2.048	2.467	2.763
29	1.699	2.045	2.462	2.756
30	1.697	2.042	2.457	2.750
31	1.696	2.040	2.453	2.744
32	1.694	2.037	2.449	2.738

33	1.692	2.035	2.445	2.733
34	1.691	2.032	2.441	2.728
35	1.690	2.030	2.438	2.724
36	1.688	2.028	2.434	2.719
37	1.687	2.026	2.431	2.715
38	1.686	2.024	2.429	2.712
39	1.685	2.023	2.426	2.708
40	1.684	2.021	2.423	2.704
41	1.683	2.020	2.421	2.701
42	1.682	2.018	2.418	2.698
43	1.681	2.017	2.416	2.695
44	1.680	2.015	2.414	2.692
45	1.679	2.014	2.412	2.690
46	1.679	2.013	2.410	2.687
47	1.678	2.012	2.408	2.685
48	1.677	2.011	2.407	2.682
49	1.677	2.010	2.405	2.680
50	1.676	2.009	2.403	2.678
51	1.675	2.008	2.402	2.676
52	1.675	2.007	2.400	2.674
53	1.674	2.006	2.399	2.672
54	1.674	2.005	2.397	2.670
55	1.673	2.004	2.396	2.668
56	1.673	2.003	2.395	2.667
57	1.672	2.002	2.394	2.665
58	1.672	2.002	2.392	2.663
59	1.671	2.001	2.391	2.662
60	1.671	2.000	2.390	2.660
61	1.670	2.000	2.389	2.659
62	1.670	1.999	2.388	2.657
63	1.669	1.998	2.387	2.656
64	1.669	1.998	2.386	2.655
65	1.669	1.997	2.385	2.654
66	1.668	1.997	2.384	2.652
67	1.668	1.996	2.383	2.651
68	1.668	1.995	2.382	2.650
69	1.667	1.995	2.382	2.649
70	1.667	1.994	2.381	2.648
71	1.667	1.994	2.380	2.647
72	1.666	1.993	2.379	2.646
73	1.666	1.993	2.379	2.645
74	1.666	1.993	2.378	2.644
75	1.665	1.992	2.377	2.643

76	1.665	1.992	2.376	2.642
77	1.665	1.991	2.376	2.641
78	1.665	1.991	2.375	2.640
79	1.664	1.990	2.374	2.640
80	1.664	1.990	2.374	2.639
81	1.664	1.990	2.373	2.638
82	1.664	1.989	2.373	2.637
83	1.663	1.989	2.372	2.636
84	1.663	1.989	2.372	2.636
85	1.663	1.988	2.371	2.635
86	1.663	1.988	2.370	2.634
87	1.663	1.988	2.370	2.634
88	1.662	1.987	2.369	2.633
89	1.662	1.987	2.369	2.632
90	1.662	1.987	2.368	2.632
91	1.662	1.986	2.368	2.631
92	1.662	1.986	2.368	2.630
93	1.661	1.986	2.367	2.630
94	1.661	1.986	2.367	2.629
95	1.661	1.985	2.366	2.629
96	1.661	1.985	2.366	2.628
97	1.661	1.985	2.365	2.627
98	1.661	1.984	2.365	2.627
99	1.660	1.984	2.365	2.626
100	1.660	1.984	2.364	2.626
10000	1.645	1.960	2.327	2.576

UNIVERSITAS ISLAM NEGERI

ALAUDDIN

M A K A S S A R

Paired Samples Test

	Paired Differences					t	df	Sig. (2-tailed)
	Mean	Std. Deviation	Std. Error Mean	95% Confidence Interval of the Difference				
				Lower	Upper			
Pair 1 post - pre	1.90455E1	7.65617	1.63230	15.65090	22.44001	11.668	21	.000

C.4. UJI T

C.4.1 Uji t dengan menggunakan bantuan SPSS menggunakan *Paired Samples Test*

C.4.2 Uji t dengan menggunakan Kalkulasi Nilai Uji-t

$$t = \frac{\bar{D}}{\sqrt{\frac{\sum D^2 - \frac{(\sum D)^2}{N}}{N(N-1)}}$$

$$t = \frac{19,045}{\sqrt{\frac{9211 - \frac{(419)^2}{22}}{22(22-1)}}$$

$$= 11,668$$



Nilai uji t dengan menggunakan spss dan uji t hitung didapatkan nilai t yaitu 11,668, sementara nilai t tabel dengan $n - 1$ yaitu $22 - 1 = 21$ dengan taraf signifikansi 5 % yaitu 2,080. Bila taraf kesalahan ditentukan (α) 5%, sedangkan pengujian hipotesis dilakukan dengan uji dua pihak, maka harga t tabel adalah 2,080 setelah diperoleh $t_{Hitung} = 11,668$ dan t spss yaitu 11,668 dengan $t_{Hitung} > t_{Tabel}$ ($11,668 > 2,080$) maka dapat disimpulkan bahwa H_0 ditolak dan H_1 diterima.

C.4.3 Uji t SPSS dengan cara *One Sample Test*

One-Sample Test

	Test Value = 0					
	t	df	Sig. (2-tailed)	Mean Difference	95% Confidence Interval of the Difference	
					Lower	Upper
pretest	22.746	21	.000	42.68182	38.7795	46.5842
posttest	36.321	21	.000	61.72727	58.1930	65.2615



UNIVERSITAS ISLAM NEGERI
ALAUDDIN
 M A K A S S A R

LAMPIRAN D

RELIABILITAS INSTRUMEN



UNIVERSITAS ISLAM NEGERI
ALAUDDIN
M A K A S S A R

Reliability Statistics

Cronbach's Alpha	Cronbach's Alpha Based on Standardized Items	N of Items
.812	.818	24

Item-Total Statistics

	Scale Mean if Item Deleted	Scale Variance if Item Deleted	Corrected Item-Total Correlation	Squared Multiple Correlation	Cronbach's Alpha if Item Deleted
VAR00001	66.6400	67.827	.462	.781	.800
VAR00002	66.9000	73.194	.051	.756	.817
VAR00003	66.7600	69.492	.254	.516	.811
VAR00004	67.4000	70.776	.191	.459	.813
VAR00005	67.1200	68.067	.393	.519	.803
VAR00006	67.0600	68.098	.441	.656	.801
VAR00007	66.6800	70.181	.252	.535	.810
VAR00008	66.6800	70.957	.264	.622	.809
VAR00009	66.8000	66.041	.553	.750	.796
VAR00010	66.4800	74.051	-.031	.620	.824
VAR00011	67.1200	66.965	.431	.693	.801
VAR00012	66.2200	67.032	.522	.621	.798
VAR00013	66.8600	67.796	.392	.586	.803
VAR00014	66.4600	67.927	.487	.824	.800
VAR00015	66.3800	69.628	.361	.467	.805
VAR00016	66.5200	70.255	.340	.526	.806
VAR00017	66.6200	65.791	.597	.674	.794
VAR00018	66.6600	69.576	.380	.678	.804
VAR00019	66.7200	66.573	.490	.702	.798
VAR00020	66.9600	66.692	.496	.642	.798
VAR00021	67.2800	69.471	.330	.679	.806
VAR00022	66.8000	68.163	.423	.680	.802
VAR00023	66.9400	66.262	.485	.694	.798
VAR00024	66.5800	72.167	.058	.679	.823

Reliability Statistics

Cronbach's Alpha	N of Items
.847	19

Item-Total Statistics

	Scale Mean if Item Deleted	Scale Variance if Item Deleted	Corrected Item- Total Correlation	Cronbach's Alpha if Item Deleted
VAR00001	52.3600	56.358	.450	.839
VAR00005	52.8400	56.341	.399	.841
VAR00006	52.7800	55.930	.489	.837
VAR00007	52.4000	58.082	.273	.847
VAR00008	52.4000	59.306	.241	.847
VAR00009	52.5200	53.806	.620	.830
VAR00011	52.8400	54.260	.520	.835
VAR00012	51.9400	56.017	.475	.838
VAR00013	52.5800	56.453	.370	.843
VAR00014	52.1800	56.191	.499	.837
VAR00015	52.1000	57.520	.394	.841
VAR00016	52.2400	58.431	.341	.843
VAR00017	52.3400	54.637	.573	.833
VAR00018	52.3800	57.628	.399	.841
VAR00019	52.4400	55.353	.467	.838
VAR00020	52.6800	56.059	.424	.840
VAR00021	53.0000	56.816	.408	.841
VAR00022	52.5200	56.418	.432	.839
VAR00023	52.6600	54.882	.477	.837

LAMPIRAN E

INSTRUMEN PENELITIAN

E.1 SKALA MINAT BELAJAR FISIKA

E.2 LEMBAR OBSERVASI KETERLAKSANAAN MODEL



KISI-KISI MINAT BELAJAR FISIKA

No	Aspek Minat	Indikator	Nomor Item		Jumlah
			Favorable	Unfavorable	
1.	Kognitif	Perhatian dalam belajar	1, 6	15	4
		Keterlibatan Siswa	11, 21	8	4
2.	Afektif	Perasaan Senang	9, 22	17	4
		Rasa ingin tahu	14	13, 16	4
		Bahan pembelajaran dan sikap guru	7, 18	23, 20	4
3.	Psikomotorik	Manfaat mata pelajaran	12, 19	5	4
Jumlah					24

SKALA MINAT SISWA TERHADAP MATA PELAJARAN FISIKA

Nama :

Kelas/Semester :

Hari/tanggal :

Petunjuk

1. Berilah tanda ceklis (√) pada pernyataan yang sesuai dengan kondisi kalian dibawah ini.
2. Jawaban yang kalian berikan tidak berpengaruh terhadap nilai akademik kalian.
3. Kejujuran dan keterbukaan kalian dalam menjawab isi pertanyaan ini akan sangat membantu penelitian ini.

Keterangan pilihan jawaban:

TS = Tidak Setuju

KS = Kurang Setuju

S = Setuju

SS = Sangat Setuju

No.	Pernyataan	SS	S	KS	TS
1	Saya mendengarkan dengan baik ketika guru sedang menjelaskan materi pelajaran fisika.				
2	Saya malas mengulangi pembelajaran fisika yang saya dapatkan dikelas ketika saya tiba di rumah.				
3	Saya memahami semua penjelasan guru baik dari awal sampai akhir dalam proses pembelajaran fisika yang berlangsung.				
4	Materi pembelajaran fisika yang saya pelajari sangat berbobot				
5	Saya tidak suka memberikan jawaban jika ada pertanyaan saat proses pembelajaran fisika berlangsung.				

6	Saya merasa tertarik dengan materi-materi pelajaran fisika yang diajarkan.				
7	Saya mengajukan banyak pertanyaan saat proses pembelajaran fisika berlangsung.				
8	Setiap materi yang diajarkan oleh guru saya dalam pembelajaran fisika sangat bermanfaat				
9	Saya mencontek pekerjaan kawan saya saat diberikan tugas oleh guru fisika				
10	Saya mempelajari sesuatu hal baru dalam pelajaran fisika.				
11	Saya tidak memperhatikan saat pembelajaran fisika sedang berlangsung.				
12	Bagi Saya fisika merupakan pembelajaran yang hanya mempelajari tentang rumus saja				
13	Saya tidak bersemangat dalam mengikuti pelajaran fisika yang diajarkan.				
14	metode pembelajaran yang diberikan oleh guru saya menambah frekuensi dalam belajar fisika				
15	Saya ingin lebih mendalami pembelajaran fisika				
16	Model pembelajaran yang digunakan guru saya sangat membosankan				
17	Saya mencetuskan banyak gagasan mengenai suatu masalah saat proses pembelajaran fisika				
18	Saya menyukai materi pelajaran fisika yang diajarkan.				
19	Penjelasan materi fisika oleh guru saya sangat sulit dipahami				

Lembar Observasi Keterlaksanaan Model *Beliefs, Intentions, Actions and Reflections* (BIAR)

Nama Pengamat :

Jabatan :

Petunjuk Pengisian

Pada pernyataan berikut ini, beri tanda (ceklist) \checkmark pada salah satu pilihan jawaban antang tentang keterlaksanaan model BIAR sesuai dengan kriteria penilaian yang ada pada tabel.

No	Aspek	Pernyataan	Kriteria Penilaian	Penilaian		
				Ya	Cukup	Tidak
1	<i>Beliefs</i>	Keyakinan akan peran yang baik sebagai guru	3. Apabila ke 4 pernyataan terpenuhi 2. Apabila dua atau ketiga pernyataan terpenuhi 1. Apabila ke 4 pernyataan tidak terpenuhi			
		Keyakinan tentang penguasaan materi				
		Keyakinan dalam menghadapi sifat khusus siswa dan kasta yang dimiliki siswa				
		Siswa meragukan kemampuan yang dimiliki guru				
2	<i>Intentions</i>	Penyampaian tujuan yang diharapkan dalam proses pembelajaran	3. Apabila ke 2 pernyataan terpenuhi 2. Apabila satu pernyataan terpenuhi 1. Apabila ke 2 pernyataan tidak terpenuhi			
		Mengkomunikasikan hal-hal yang diharapkan siswa selama proses pembelajaran yang mendukung kelancaran proses pembelajaran				
	<i>Actions</i>	Guru menerapkan beberapa metode dalam penyampaian materi	3. Apabila ke 4 pernyataan terpenuhi 2. Apabila dua atau ketiga pernyataan			
		Terjalin komunikasi yang baik antara guru dan siswa selama				

		proses pembelajara	terpenuhi			
		Menggunakan beberapa teknologi pendukung dalam pembelajaran	1. Apabila ke 4 pernyataan tidak terpenuhi			
		Strategi pedagogik yang membangkitkan motivasi siswa untuk mengikuti pembelajaran				
	Reflections	Merefleksi kembali hasil pembelajaran	3. Apabila ke 2 pernyataan terpenuhi			
		Pemecahan masalah yang diperoleh saat proses pembelajaran	2. Apabila satu pernyataan terpenuhi 1. Apabila ke 2 pernyataan tidak terpenuhi			

Pengamat

LAMPIRAN F
PERSURATAN DAN DOKUMENTASI



UNIVERSITAS ISLAM NEGERI
ALAUDDIN
M A K A S S A R



KEMENTERIAN AGAMA
JURUSAN PENDIDIKAN FISIKA
FAKULTAS TARBİYAH DAN KEGURUAN
UNIVERSITAS ISLAM NEGERI (UIN) ALAUDDIN MAKASSAR
 Jl. Sultan Alauddin Nomor 36 Samata-Gowa ☎(0411) 882682 (Fax. 882682)

SURAT KETERANGAN VALIDASI INSTRUMEN

Yang bertandatangan di bawah ini:

Nama : Umi Kusyairy, S.Psi., M.A.
 NIP : 19851119 201101 2 007
 Jabatan : Validator

Dengan ini menyatakan telah memeriksa dan meneliti instrument tentang:

1. Skala Minat Belajar Fisika

Nama : Nur Alfiyana
 Nim : 20600113098
 Fakultas/Jurusan : Tarbiyah & Keguruan / Pendidikan Fisika

Judul Penelitian: “ Pengaruh Model *Beliefs, Intentions, Actions and Reflections*
 (BIAR) terhadap Minat Belajar Fisika Peserta Didik Kelas XI
 IPA SMAN 1 Tondong Tallasa Kabupaten Pangkep”

Setelah diperiksa dan dikoreksi tiap butir instrument tersebut, maka dinyatakan memenuhi syarat untuk dipergunakan.

Demikian surat pernyataan ini dibuat, dan akan dipergunakan sebagaimana mestinya.

UNIVERSITAS ISLAM NEGERI

ALAUDDIN
 M A K A S S A R

Samata – Gowa, Oktober 2016

Validator

Umi Kusyairy, S.Psi., M.A.

NIP. 19851119 201101 2 007



PEMERINTAH KABUPATEN PANGKAJENE DAN KEPULAUAN
DINAS PENDIDIKAN

SMA NEGERI 1 TONDONG TALLASA

Alamat : Desa Bantimurung Kode Pos 90661 Kec.Tondong Tallasa Kab.Pangkep



SURAT KETERANGAN BUKTI PENELITIAN

Nomor : 422/564/SMA/XI/2016

Yang bertanda tangan di bawah ini :

Nama : **H.MURSALIM, S.Pd**
NIP : 19620807 198512 1 003
Jabatan : Kepala SMA Negeri 1 Tondong Tallasa
Pangkat/Golongan : Pembina Tk.I, IV/b

Menerangkan bahwa :

Nama : **NUR ALFIYANA**
NIM : 20600113098
Jurusan : Pendidikan Fisika
Pekerjaan : Tarbiyah dan Keguruan

Benar telah melaksanakan penelitian / pengumpulan data pada sekolah kami, dalam rangka penyusunan Skripsi yang dilaksanakan dari Tanggal, 04 November s/d 12 November 2016 dengan judul :

PENGARUH MODEL BELIEFS, INTENTIONS, ACTIONS AND REFLECTIONS (BIAR) TERHADAP MINAT BELAJAR FISIKA PESERTA DIDIK KELAS XI IPA SMA NEGERI 1 TONDONG TALLASA.

Demikian surat keterangan ini kami berikan kepada yang bersangkutan untuk dipergunakan seperlunya.

Tondong Tallasa, 08 November 2016

Kepala Sekolah,

ALA UDDIN
M A K A



H. MURSALIM, S.Pd

NIP.19620807 198512 1 003



KEMENTERIAN AGAMA
JURUSAN PENDIDIKAN FISIKA
FAKULTAS TARBİYAH DAN KEGURUAN

UNIVERSITAS ISLAM NEGERI (UIN) ALAUDDIN MAKASSAR

Jl. Sultan Alauddin Nomor 36 Samata-Gowa ☎ (0411) 882682 (Fax. 882682)

Nomor : 067 / x / Pend - Fisika / 2016
Hal : Surat Pengantar Penelitian

Kepada YTH

Kepala Sekolah SMAN 1 Tondong Tallasa

di

Tempat

Dengan Hormat,

Sehubungan dengan persiapan pelaksanaan Tugas Akhir bagi mahasiswa, maka kami selaku Ketua Jurusan Pendidikan Fisika Fakultas Tarbiyah dan Keguruan Universitas Islam Negeri Alauddin Makassar menerangkan bahwa :

Nama : Nur Alfiana
NIM : 20600113098
Jurusan : Pendidikan Fisika
Fakultas : Tarbiyah dan Keguruan

Bermaksud akan melakukan penelitian di sekolah yang bapak pimpin. Untuk itu kami mohon kesediaan bapak untuk menerima mahasiswa kami dan dapat berkoordinasi lebih lanjut khususnya kepada guru pengampuh mata pelajaran IPA - Fisika.

Demikian Surat Pengantar Penelitian ini dibuat untuk digunakan seperlunya. Atas perhatian dan ketjasama yang baik dari bapak, kami ucapkan terima kasih.

Makassar, 07 Oktober 2016

Ketua Jurusan Pendidikan Fisika

Dr. H. Muhammad Qaddafi, S. Si., M. Si

NIP. 19760802 200501 1 004





**KEPUTUSAN DEKAN FAKULTAS TARBİYAH DAN KEGURUAN
UIN ALAUDDIN MAKASSAR
NOMOR: 1073 TAHUN 2016**

TENTANG

PEMBIMBING PENELITIAN DAN PENYUSUNAN SKRIPSI MAHASISWA

DEKAN FAKULTAS TARBİYAH DAN KEGURUAN UIN ALAUDDIN MAKASSAR

- Membaca** : Surat dari Jurusan Pendidikan Fisika Fakultas Tarbiyah dan Keguruan UIN Alauddin Makassar Nomor: 150/P.FIS/IV/2016 tanggal 05 April 2016 tentang Permohonan Pengesahan Judul Skripsi dan Penetapan Dosen Pembimbing Mahasiswa:
- Nama** : Nur Alfiyana
NIM : 20600113098 dengan judul:
“Pengaruh Metode BIAR terhadap Minat dan Hasil Belajar Siswa”
- Menimbang** :
- Bahwa untuk membantu penelitian dan penyusunan skripsi mahasiswa tersebut, dipandang perlu untuk menetapkan Pembimbing Penelitian dan Penyusunan Skripsi Mahasiswa.
 - Bahwa mereka yang ditetapkan dalam keputusan ini dipandang cakap dan memenuhi syarat untuk melaksanakan tugas sebagai Pembimbing Penelitian dan Penyusunan Skripsi Mahasiswa tersebut.
- Mengingat** :
- Undang-Undang RI Nomor 20 Tahun 2003 tentang Sistem Pendidikan Nasional;
 - Peraturan Pemerintah RI Nomor 17 Tahun 2010 tentang Pengelolaan dan Penyelenggaraan Pendidikan;
 - Keputusan Presiden RI Nomor 57 Tahun 2005 tentang Perubahan IAIN Alauddin Makassar menjadi Universitas Islam Negeri (UIN) Alauddin Makassar;
 - Keputusan Menteri Agama RI Nomor 25 Tahun 2013 jo No. 85/2013 tentang Organisasi dan Tata Kerja UIN Alauddin Makassar;
 - Peraturan Menteri Agama Nomor 20 Tahun 2014 tentang Statuta UIN Alauddin Makassar;
 - Keputusan Menteri Pendidikan dan Kebudayaan RI Nomor: 032/U/1996 tentang Kriteria Akreditasi Program Studi pada Perguruan Tinggi untuk Program Sarjana;
 - Keputusan Rektor UIN Alauddin Makassar Nomor 129 C Tahun 2013 tentang Pedoman Edukasi UIN Alauddin Makassar;
 - Keputusan Rektor UIN Alauddin Makassar Nomor 302 Tahun 2015 tentang perbaikan Kalender Akademik UIN Alauddin Makassar Tahun Akademik 2016/2017.

- Memperhatikan** : Hasil Rapat Pimpinan dan Dosen Fakultas Tarbiyah dan Keguruan UIN Alauddin Makassar tanggal 14 Februari 2011 tentang Pembimbing/Pembantu Pembimbing Penelitian dan Penyusunan Skripsi Mahasiswa.
- Menetapkan** : **KEPUTUSAN DEKAN FAKULTAS TARBIAH DAN KEGURUAN TENTANG DOSEN PEMBIMBING PENELITIAN DAN PENYUSUNAN SKRIPSI MAHASISWA**
- Pertama** : Mengangkat/menunjuk saudara:
- a. Prof. Dr. H. Sabaruddin Garancang, M.A. : Pembimbing I
b. Ahmad Afif, S.Ag., M.Si. : Pembimbing II
- Kedua** : Tugas pembimbing/Pembantu Pembimbing adalah memberikan bimbingan dalam segi metodologi, isi, dan teknis penulisan sampai selesai dan mahasiswa tersebut lulus dalam ujian;
- Ketiga** : Segala biaya yang berkaitan dengan penerbitan keputusan ini dibebankan kepada anggaran DIPA BLU UIN Alauddin Makassar Tahun Anggaran 2016;
- Keempat** : Keputusan ini berlaku sejak tanggal ditetapkannya dan apabila terdapat kekeliruan/kesalahan di dalam penetapannya akan diadakan perubahan/perbaikan sebagaimana mestinya;
- Kelima** : Keputusan ini disampaikan kepada masing-masing yang bersangkutan untuk diketahui dan dilaksanakan dengan penuh tanggung jawab.

Ditetapkan di : Samata
Pada tanggal : 05 April 2016

UNIVERSITAS ISLAM NEGERI

ALA UDDIN
M A K A S

Dekan, //

Dr. H. Muhammad Amri
Dr. H. Muhammad Amri, Lc., M.Ag.
NIP: 19730120 200312 1 001

Tembusan:

1. Rektor UIN Alauddin Makassar;
2. Subbag Akademik, Kemahasiswaan, dan Alumni Fakultas Tarbiyah dan Keguruan;
3. Peringgal.

Riwayat Hidup



Nur Alfiyana, lahir di Bajo Kabupaten Luwu pada tanggal 11 April 1996 merupakan anak kedua dari pasangan Bapak Basri Reba dan Ibu Hj. Mahbuba. Ayah dan ibu bekerja sebagai seorang kontraktor dan petani. Pada tahun 2001 menamatkan Pendidikan taman kanak-kanak di TK YPN Noling kabupaten Luwu, lalu sempat menempuh pendidikan Sekolah Dasar selama dua tahun di SD YPN Noling Kabupaten Luwu, dan akhirnya berhasil menyelesaikan pendidikan sekolah dasarnya pada tahun 2007 di SDN 21 Maleleng, Kecamatan Minasatene, Kabupaten Pangkep. Selanjutnya melanjutkan pendidikan menengah pertama selama tiga tahun dan berhasil lulus pada tahun 2010 di SMPN 2 Pangkajene, Kecamatan Pangkajene, Kabupaten Pangkep. Kemudian pada tahun yang sama melanjutkan pendidikan menengah atas di SMAN 2 Pangkajene, Kecamatan Pangkajene, Kabupaten Pangkep dan berhasil lulus pada tahun 2013. Setelah itu pada tahun 2013 melanjutkan pendidikan S1 di UIN Alauddin Makassar pada jurusan Pendidikan Fisika, Fakultas Tarbiyah dan Keguruan hingga akhirnya pada tahun 2017 berhasil menyelesaikan pendidikan sarjananya.