

**PENGARUH LITERASI KEUANGAN DAN KEMAJUAN TEKNOLOGI INFORMASI
TERHADAP MINAT GENERASI MILENIAL DI KOTA MAKASSAR
BERINVESTASI DI PASAR MODAL SYARIAH**



SKRIPSI

Diajukan Untuk Memenuhi Salah Satu Syarat Guna Memperoleh Gelar Sarjana
Ekonomi Islam (S1) Pada Jurusan Ekonomi Islam
Fakultas Ekonomi dan Bisnis Islam
UIN Alauddin Makassar

Oleh:

FUTRI HANDAYANI
NIM: 90100119018

**JURUSAN EKONOMI ISLAM
FAKULTAS EKONOMI DAN BISNIS ISLAM
UIN ALAUDDIN MAKASSAR
2023**

PERNYATAAN KEASLIAN SKRIPSI

Mahasiswa yang bertanda tangan dibawah ini:

Nama : Putri Handayani
Nim : 90100119018
Tempat/Tgl.Lahir : Kulanga, 24 Mei 2001
Jurusan : Ekonomi Islam
Fakultas : Ekonomi dan Bisnis Islam
Alamat : Desa Bulo-Bulo, Kec. Arungkeke Kab. Jeneponto Prov.Sulsel
Judul : Pengaruh Literasi Keuangan Syariah dan Kemajuan Teknologi Terhadap Minat Generasi Milenial Berinvestasi di Pasar Modal Syariah

Menyatakan bahwa dengan sesungguhnya dan penuh kesadaran bahwa skripsi ini benar adalah hasil karya sendiri. Jika dikemudian hari terbukti bahwa skripsi ini merupakan duplikat, tiruan, plagiat atau dibuat oleh orang lain, sebagian atau keseluruhannya, maka skripsi dan gelar yang diperoleh karenanya batal demi hukum.

Makassar, 31 Juni 2023

Penyusun,

Futri Handayani
Nim: 90100119018



KEMENTERIAN AGAMA RI
UNIVERSITAS ISLAM NEGERI ALAUDDIN MAKASSAR
FAKULTAS EKONOMI DAN BISNIS ISLAM

Kampus I: Jl. St. Alauddin No. 63 Makassar Tlp. (0411) 864924 Fax. 864923
Kampus II: Jl. H. M. Yasin Limpo No. 36 Samata Sungguminasa-Gowa Tlp. (0411) 841879 Fax. 8221400


PENGESAHAN SKRIPSI


Skripsi yang berjudul **“Pengaruh Literasi Keuangan dan Kemajuan Teknologi Informasi Terhadap Minat Generasi Milenial di Kota Makassar Berinvestasi di Pasar Modal Syariah”** yang disusun oleh **Futri Handayani, 90100119018**, mahasiswa Program Studi Manajemen Fakultas Ekonomi dan Bisnis Islam, Universitas Islam Negeri Alauddin Makassar, telah diuji dan dipertahankan dalam sidang Ujian Skripsi (Munaqasyah) yang diselenggarakan pada hari Selasa tanggal 08 Juli 2023, dinyatakan telah dapat diterima sebagai salah satu syarat untuk memperoleh gelar sarjana Ekonomi Islam pada Jurusan Ekonomi Islam dengan beberapa perbaikan.

Gowa, 26 Juli 2024


DEWAN PENGUJI

Nomor SK 2427 Tahun 2024

Ketua Sidang : Prof. Dr. H. Abustani Ilyas, M.Ag. 

Sekretaris Sidang: Dr. Muh. Wahyuddin Abdullah, SE., M.SI., Ak. 

DEWAN PENGUJI :


1. Dr. Fathurrahman, M.M. 

2. A. Syathir Sofyan, S.E.I., M.E. 

3. Ayu Ruqayyah Yunus, S.EL.M.E.K. 

4. Muslihati, S.E.I., M.E. 

Diketahui Oleh:
Dekan Fakultas Ekonomi dan Bisnis Islam
↑ UIN Alauddin Makassar


Prof. Dr. H. Abustani Ilyas, M.Ag.
NIP.19661130 199303 1 003

KATA PENGANTAR

Assalamualaikum Warohmatullahi Wabarokatuh

Dengan mengucapkan puji syukur alhamdulillah atas kehadiran Allah Subhanallahu Wataala penulis haturkan yang telah memberikan kesehatan kepada penulis, kesabaran, keikhlasan serta kekuatan dan juga ilmu pengetahuan kepada penulis sehingga penulis dapat menyelesaikan skripsi ini. Shalawat serta salam tak lupa pula penulis haturkan kepada baginda nabi Muhammad SAW. skripsi merupakan salah satu syarat dan ketentuan untuk mendapatkan gelar sarjana ekonomi pada jurusan ekonomi Islam fakultas ekonomi dan bisnis Islam Universitas Islam Negeri Alauddin Makassar dengan judul **“Pengaruh Literasi Keuangan dan Kemajuan Teknologi Informasi Terhadap Minat Generasi Milenial di Kota Makassar Berinvestasi di Pasar Modal Syariah”**. Selama waktu penyusunan skripsi ini, tidak lepas dari bimbingan, dukungan dan bantuan dari beberapa pihak baik secara material ataupun secara spritual.

Skripsi ini mampu tersusun dengan baik atas bantuan dan perhatian dari berbagai pihak yang sangat baik hati telah bersedia meluangkan waktunya untuk membantu penulis dan memberikan semangat serta motivasi yang baik. Maka dari itu perkenankanlah penulis menghantarkan ucapan terima kasih dan penghargaan setinggi-tingginya kepada:

1. Teristimewa penulis ucapkan terima kasih kepada kedua orang tua, untuk bapak saya bernama Jafar dg Talla, penulis ucapkan terima kasih atas kasih sayang dan telah memberikan banyak pelajaran hidup semasa hidupnya. Dan untuk

ibuku tercinta Fitriani dg Tongi, terima kasih atas kasih sayang dan perjuangan yang sampai saat ini masih ada dan memberikan motivasi serta semangat kepada peenulis sehingga dapat menyelesaikan skripsi ini.

2. Teruntuk adik-adik kandung tercinta Fina Suci Ramadani, Andika Saputra dan Muh. Alif Saputra terima kasih atas semangat yang diberikan setiap hari kepada penulis.
3. Bapak Prof. Drs. Hamdan Juhannis, M.A, Ph.D. selaku rektor Universitas Islam Negeri Alauddin Makassar telah memberikan fasilitas kampus yang bermanfaat selama perkuliahan.
4. Bapak Prof. Dr. H. Abustani Ilyas, M.Ag. selaku dekan fakultas ekonomi dan bisnis Islam UIN Alauddin Makassar beserta jajarannya wakil dekan I,II, dan III yang selama ini membantu penyelesaian perkuliahan.
5. Ibu Ayu Ruqayyah Yunus, S.EI., M.E.K. selaku Ketua Jurusan dan Bapak Trisno Wardy Putra, S.Sos., M.Ei selaku Sekretaris Jurusan Ekonomi Islam UIN Alauddin Makassar.
6. Ibu Ayu Ruqayyah Yunus, S.EI., M.E.K. sebagai pembimbing I dan Muslihati S.EI., M.E.. selaku dosen pembimbing II, yang sangat-sangat banyak membantu penulis dalam proses perkuliahan dan proses penyusunan skripsi penulis. Dan juga memberikan saran dan motivasi kepada penulis. Terima kasih telah menjadi pembimbing yang sangat sabar walaupun sibuk tetapi tetap meluangkan waktunya.

7. Seluruh dosen fakultas ekonomi dan bisnis Islam terutama dosen jurusan ekonomi Islam yang telah memberikan ilmu pengetahuan kepada penulis.
8. Segenap staf dan tata usaha fakultas ekonomi dan bisnis Islam UIN Alauddin Makassar yang telah mempermudah urusan administrasi penulis.
9. Seluruh masyarakat kota Makassar yang bersedia meluangkan waktunya untuk mengisi kuesioner penulis.
10. Irma Damayanti selaku tante dan juga sahabat terima kasih telah kebersamai penulis dan memberikan bantuan serta motivasi kepada penulis untuk menyelesaikan skripsi ini.
11. Teman-teman Ekonomi Islam kelas A, terima kasih atas semangat, dukungan, saran dan semua hal semasa perkuliahan diberikan kepada penulis.
12. Serta semua pihak yang telah membantu dalam penyelesaian penyusunan skripsi yang tidak dapat penulis sebutkan satu persatu.

Penulis berharap agar skripsi ini mampu memberi manfaat terkhususnya bagi penulis dan rekan-rekan mahasiswa sekalian dan juga para pembaca. Semoga Allah SWT memberikan kita semua rahmat dan karunianya. Aamiin.

Wassalamualaikum Warohmatullahi Wabarokatuh.

Gowa, 8 Agustus 2023
Penulis

Futri Handayani
NIM 90100119018

DAFTAR ISI

| | |
|---|------------|
| HALAMAN SAMPUL..... | i |
| PERNYATAAN KEASLIAN SKRIPSI..... | ii |
| PENGESAHAN..... | iii |
| KATA PENGANTAR..... | iii |
| DAFTAR ISI..... | vi |
| DAFTAR TABEL | x |
| DAFTAR GAMBAR..... | xi |
| ABSTRAK | xii |
| BAB I PENDAHULUAN..... | 1 |
| A. Latar Belakang | 1 |
| B. Rumusan Masalah | 8 |
| C. Definisi Operasional dan Ruang Lingkup Penelitian..... | 8 |
| D. Hipotesis..... | 10 |
| E. Kajian Pustaka..... | 11 |
| F. Tujuan Penelitian | 13 |
| BAB II TINJAUAN TEORETIS..... | 14 |
| A. <i>Theory of Reasoned Action</i> (TRA)..... | 14 |
| B. Pasar Modal | 15 |
| C. Generasi milenial | 19 |

| | |
|---|-----------|
| D. Literasi Keuangan | 20 |
| E. Kemajuan Teknologi Informasi | 22 |
| F. Minat | 23 |
| G. Kerangka Pikir | 27 |
| BAB III METODOLOGI PENELITIAN | 29 |
| A. Jenis dan Lokasi Penelitian | 29 |
| B. Pendekatan Penelitian | 30 |
| C. Populasi dan Sampel | 30 |
| D. Metode Pengumpulan Data | 33 |
| E. Teknik Analisis Data | 35 |
| BAB IV HASIL DAN PENELITIAN | 43 |
| A. Gambaran Umum Kota Makassar | 43 |
| B. Hasil Penelitian | 45 |
| C. Uji Deskriptif Statistik | 51 |
| D. Hasil Analisis dan Pengolahan Data | 53 |
| E. Metode Analisis | 55 |
| F. Analisis Regresi Linear Berganda | 58 |
| G. Hasil Uji Hipotesis | 60 |
| H. Pembahasan Hasil Penelitian | 62 |
| BAB V PENUTUP | 73 |

| | |
|-----------------------------|-----------|
| A. Kesimpulan | 73 |
| B. Saran..... | 74 |
| DAFTAR PUSTAKA | 75 |
| LAMPIRAN..... | 79 |




UNIVERSITAS ISLAM NEGERI
ALAUDDIN
M A K A S S A R

DAFTAR TABEL

| | |
|--|----|
| 1.1 Definisi Operasional..... | 9 |
| 1.2 Penelitian Terdahulu | 11 |
| 3.1 Jumlah Penduduk Menurut Kelompok Umur di Kota Makassar 2021 | 31 |
| 3.2 Jumlah Sampel Berdasarkan Jumlah Populasi | 32 |
| 3.3 Instrumen Penelitian | 35 |
| 4.1 Jumlah Penduduk Menurut Kecamatan dan Jenis Kelamin di Kota Makassar.... | 44 |
| 4.2 Klasifikasi Responden Berdasarkan Asal Kecamatan | 46 |
| 4.3 Klasifikasi Responden Berdasarkan Jenis Kelamin..... | 46 |
| 4.4 Klasifikasi Responden Berdasarkan Usia | 47 |
| 4.5 Klasifikasi Responden Berdasarkan Pendidikan Terakhir..... | 48 |
| 4.6 Klasifikasi Responden Berdasarkan Pekerjaan..... | 49 |
| 4.7 Klasifikasi Responden Berdasarkan Pendapatan Perbulan..... | 49 |
| 4.8 Klasifikasi Responden Berdasarkan Penggunaan Investasi Pasar Modal Syariah | 50 |
| 4.9 Deskripsi Variabel Literasi Keuangan (X1)..... | 51 |
| 4.10 Deskripsi Variabel Kemajuan Teknologi Informasi (X2) | 52 |
| 4.11 Deskripsi Variabel Minat Berinvestasi (Y) | 53 |
| 4.12 Hasil Uji Validitas | 53 |
| 4.13 Hasil Uji Reliabilitas..... | 54 |

| | |
|--|----|
| 4.14 Hasil Uji Normalitas | 55 |
| 4.15 Hasil Uji Multikolerasi..... | 56 |
| 4.16 Hasil Uji Heteroskedastisitas..... | 57 |
| 4.17 Hasil Uji Regresi Linear Berganda | 58 |
| 4.18 Hasil Uji Koefisien Determinasi (R^2) | 60 |
| 4.19 Hasil Uji t (Parsial)..... | 61 |
| 4.20 Hasil Uji F (Simultan)..... | 62 |



DAFTAR GAMBAR

| | |
|--|----|
| 1.1 Pertumbuhan Jumlah Investor Pasar Modal di Indonesia | 2 |
| 1.2 Pertumbuhan Jumlah Investor saham syariah di Indonesia | 4 |
| 2.1 Kerangka Pikir | 28 |



UNIVERSITAS ISLAM NEGERI
ALAUDDIN
M A K A S S A R

ABSTRAK

Nama : Putri Handayani

NIM : 90100119018

Judul : Pengaruh Literasi Keuangan Dan Kemajuan Teknologi Informasi Terhadap Minat Generasi Milenial Berinvestasi di Pasar Modal Syariah

Penelitian ini bertujuan untuk mengetahui pengaruh literasi keuangan, pengaruh kemajuan teknologi informasi serta untuk mengetahui pengaruh literasi keuangan dan kemajuan teknologi informasi secara parsial terhadap minat generasi milenial di Kota Makassar berinvestasi di pasar modal syariah. Metode yang digunakan pada penelitian ini yaitu menggunakan metode pendekatan kuantitatif yaitu dengan mengumpulkan dan mengolah data yang berupa angka melalui analisis statistik dan menjelaskannya secara menyeluruh sesuai dengan permasalahan yang akan diteliti dengan menggunakan pendekatan asosiatif untuk mengetahui hubungan antara dua atau lebih variabel. Sampel dalam penelitian ini adalah generasi milenial yang tinggal di Kota Makassar sebanyak 383 orang. Pengumpulan data dilakukan dengan menggunakan metode *survey* dengan menggunakan penyebaran kuesioner berupa google form yang disebarluaskan kepada generasi milenial di kota Makassar.

Adapun hasil dari penelitian ini yaitu literasi keuangan tidak berpengaruh signifikan terhadap minat generasi milenial berinvestasi di pasar modal syariah dibuktikan dengan nilai tingkat signifikan lebih tinggi daripada tingkat kesalahan ($0,303 > 0,05$), selain itu, nilai t hitung lebih kecil dari t tabel ($1,032 < 1,996$). sedangkan kemajuan teknologi informasi berpengaruh positif atau signifikan terhadap minat generasi milenial berinvestasi di pasar modal syariah dibuktikan dengan nilai tingkat signifikan lebih rendah daripada tingkat kesalahan ($0,000 > 0,05$), selain itu, nilai t hitung lebih tinggi dari t tabel ($17,905 < 1,996$). serta literasi keuangan dan kemajuan teknologi informasi secara simultan berpengaruh positif dan signifikan terhadap minat berinvestasi. Hal ini dibuktikan dengan nilai F_{hitung} ($1409,647$) $> F_{tabel}$ (263) dengan signifikan $0,000 < 0,05$.

Kata Kunci: Generasi Milenial, Investasi, Pasar Modal Syariah dan Literasi Keuangan dan Teknologi Informasi

BAB I

PENDAHULUAN

A. Latar Belakang

Kemajuan pertumbuhan teknologi merupakan hal yang tidak dapat dihindari dalam kehidupan ini. Pertumbuhan teknologi bukanlah menjadi sesuatu hal yang baru di era modern sekarang ini, karena banyak hal yang tidak bisa dipungkiri jika setiap hari, bulan dan tahunnya, teknologi ini tanpa disadari terus mengalami pertumbuhan yang baik. Pertumbuhan teknologi telah memberikan banyak kemudahan untuk pengguna diseluruh dunia dalam mencari sebuah informasi.¹ Perkembangan kemajuan teknologi yang semakin canggih dan kemudahan dalam mencari informasi, maka banyak cara yang dapat dilakukan untuk menghasilkan uang, salah satunya dengan melakukan investasi dengan tujuan untuk memperoleh keuntungan di masa yang akan datang.²

Investasi merupakan suatu kegiatan memegang atau menginvestasikan uang untuk jangka waktu tertentu untuk menyimpan uang, memperoleh keuntungan, atau meningkatkan nilai suatu investasi.³ Salah satu instrumen investasi yang makin diminati para investor ialah Pasar Modal. Pasar modal merupakan pasar yang digunakan untuk memperdagangkan barang-barang keuangan, termasuk saham, obligasi, reksa dana, dan jenis surat berharga lainnya. Pasar modal juga sangat bermanfaat bagi pelaku perusahaan yang membutuhkan

¹ Devina Nadila, dkk "Pemahaman Investasi, Motivasi Investasi dan Minat Investasi di Pasar Modal Syariah" *Jurnal Pijar Studi Manajemen Dan Bisnis*. Vol. 1. No.2 (2023): h. 2.

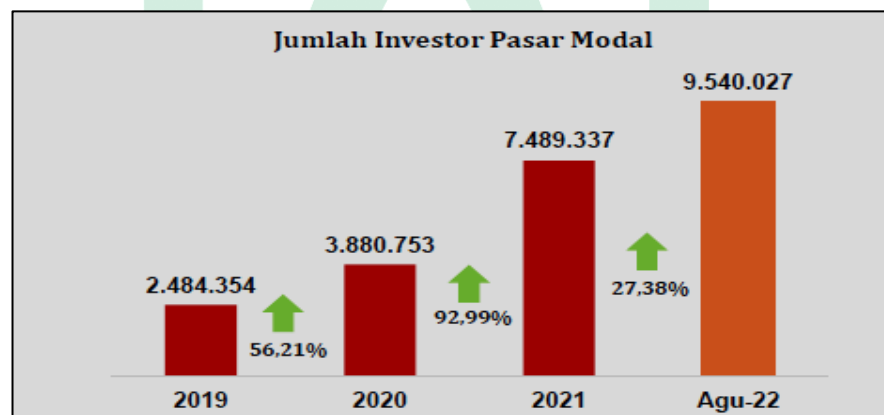
² Fiegi Baruni Priyastiwi, 'Pengaruh Pengetahuan Investasi, Kemudahan Teknologi Dan Kemampuan Keuangan Terhadap Minat Investasi Generasi Millennial Di Pasar Modal. (2018): h.4

³ Deksa Imam Suhada, dkk "MES Management Journal", vol. 2 (2023): h. 84–98.

lebih banyak uang tunai sebagai sumber pendanaan atau sebagai modal awal, serta sebagai bentuk pembiayaan pengganti bagi komunitas investor.⁴ Ketika seseorang ingin dirinya sebagai investor potensial, hal yang perlu dipertimbangkan adalah pengetahuan yang ia miliki tentang pasar modal, jadi ia harus belajar dengan benar seperti apa pasar modal itu, agar calon investor dapat menarik diri dari praktik konotasi negatif seperti perjudian, penipuan, dan hal lainnya yang menyebabkan kerugian besar bagi diri mereka sendiri.⁵

Pertumbuhan jumlah investor pasar modal di Indonesia dari tahun ke tahun telah meningkat. Berikut adalah data pertumbuhan jumlah investor pasar modal di Indonesia tahun 2017-2022:

Gambar 1.1 Pertumbuhan Jumlah Investor Pasar Modal di Indonesia



Sumber: data diolah (<https://www.ksei.co.id>)

Berdasarkan gambar 1.1 dapat dilihat bahwa setiap tahunnya jumlah investor pada pasar modal selalu mengalami peningkatan yang signifikan. Dengan jumlah penduduk 272.229.372 jiwa, Indonesia seharusnya memiliki peluang

⁴ Deksa Imam Suhada, dkk, 'MES Management Journal', vol.2 (2023): h. 84.

⁵ Hendra kusuma negara, 'Pengaruh Kemajuan Teknologi Informasi Dan Pengetahuan Investasi Terhadap Minat Investasi Generasi Milenial Di Pasar Modal' vol. 22 (2022): h. 4.

jumlah investor yang tinggi. Akan tetapi pada kenyataannya dibanding dengan jumlah penduduknya, pada tahun 2022 jumlah investor pasar modal di Indonesia hanya berjumlah 9.540.027 orang. Dengan demikian dapat dikatakan minat investasi pada pasar modal di Indonesia masih tergolong rendah.

Menurut Komesaris BEI Pandu Patria Sjahrir, jumlah investor yang ada di Indonesia hanya 1% dari jumlah keseluruhan penduduknya, jika dibandingkan dengan negara lain yang memiliki jumlah investor sebanyak 10% dari jumlah penduduknya, maka Indonesia masih jauh tertinggal.⁶ Disisi lain, Indonesia juga merupakan penduduk yang didominasi oleh masyarakat muslim, sehingga membuka peluang bagi industry keuangan Islam yang memiliki fungsi untuk menghubungkan para pihak yang memiliki dana lebih dengan pihak yang sedang membutuhkan dana. Salah satunya yaitu dengan munculnya pasar modal syariah.⁷

Pasar modal syariah yaitu pasar modal yang seluruh mekanisme kegiatannya terutama mengenai emiten, jenis efek yang diperdagangkan dan mekanisme perdagangannya telah sesuai dengan prinsip – prinsip syariah. munculnya pasar modal syariah yang menyediakan produk investasi yang berbasis Islam dimana pihak yang membutuhkan dana akan menerbitkan produk investasi atau Efek dengan karakteristik tertentu. Efek syari'ah yang diterbitkan akan ditawarkan oleh investor dengan Bursa Efek sebagai pihak yang menjadi

⁶ Deny Larasati, 'Pengaruh Literasi Keuangan , Kemajuan Teknologi Informasi , Dan Modal Minimal Terhadap Minat Investasi Pasar Modal (Studi Pada Mahasiswa Manajemen Keuangan Syariah Angkatan 2018-2020 UIN Sayyid Ali Rahmatullah Tulungagung)', vol. 22. no. 2 (2022): h. 1.

⁷ St Samsuduha and Andi Herawati, 'Konsep Investasi Pasar Modal Dan Saham Syariah Di Indonesia', vol. 4. no. 1 (2023): h. 1–9.

perantara di pasar modal syariah. Berdasarkan data yang bersumber dari BEI, setiap tahunnya, di Indonesia terjadi kenaikan jumlah investor syariah dari tahun ketahun.⁸

Berikut ini adalah data pertumbuhan jumlah investor pasar modal di Indonesia tahun 2017-2021:

Gambar 1.2 Pertumbuhan Jumlah Investor saham syariah di Indonesia



Sumber: data diolah BEI

Berdasarkan gambar 1.2 dapat dilihat bahwa setiap tahunnya jumlah investor saham syariah pada pasar modal selalu mengalami peningkatan yang signifikan. Kepala Divisi Pasar Modal Syariah BEI Irwan Abdalloh mengungkapkan, jumlah investor syariah terus membukukan pertumbuhan setiap tahun. Bahkan, sejak tahun 2016 hingga akhir Februari 2021, jumlah investor syariah tumbuh 647 persen. Irwan Abdalloh juga mengungkapkan bahwa Perakhir Februari 2021 sudah ada 91.703 investor syariah, ini cuma yang daftar melalui SOTS. Jadi rata-rata pertumbuhan setiap tahunnya 65 persen.⁹

⁸ Dede Tohari, dkk, 'Minat Mahasiswa Berinvestasi di Pasar Modal Ditinjau Dari Pengetahuan dan Motivasi', vol. 3 no. 1 (2023): h. 8.

⁹ Dhiany Nadya Utami, 'BEI Targetkan Komposisi Investor Syariah Capai 10 Persen', *Republika*, 2021 <<https://market.bisnis.com/read/20210407/7/1378087/bei-targetkan-komposisi-investor-syariah-capai-10-persen>> [accessed 7 February 2023]. h. 12.

Salah satu faktor yang mempengaruhi seseorang untuk melakukan investasi adalah literasi keuangan. Istilah literasi keuangan menggambarkan kemampuan seseorang dalam menghadapi masalah keuangan secara tepat dan berhasil. literasi keuangan adalah kemampuan untuk memahami, menganalisis dan mengelola keuangan untuk membuat suatu keputusan keuangan yang tepat agar terhindar dari masalah keuangan.¹⁰ semakin baik tingkat literasi keuangan seseorang maka akan diikuti oleh naiknya minat investasi maupun sebaliknya.¹¹

Namun, Indonesia masih dinilai memiliki literasi keuangan yang rendah. Dalam Artikel CNBCINDONESIA menyatakan bahwa “Tingkat literasi keuangan baru 38%, dengan jumlah penduduk lebih dari 268 juta dan 99,16 juta orang sudah mengenal produk jasa keuangan, lebih rendah dari negara anggota ASEAN lainnya seperti Thailand, Malaysia, Singapura dan Brunei yang rata-rata sudah >85% akibatnya kontribusi terhadap perekonomian belum optimal”. Rendahnya literasi keuangan Indonesia menghambat minat investasi masyarakat, terutama investasi di pasar modal.¹²

Selain literasi keuangan, kemajuan teknologi informasi juga merupakan faktor yang mempengaruhi seseorang dalam melakukan proses investasi. Dengan semakin mudahnya akses terhadap informasi dalam pasar modal, diharapkan akan

¹⁰ Eko Mubayin, ‘Pengaruh Literasi Keuangan, Perkembangan Teknologi Dan Risiko Investasi Terhadap Minat Invetasi Mahasiswa Fakultas Ekonomi Dan Bisnis Universitas Kahuripan Kediri’, vol.22 (2022): h. 15.

¹¹Deny Larasati, ‘Pengaruh Literasi Keuangan , Kemajuan Teknologi Informasi , Dan Modal Minimal Terhadap Minat Investasi Pasar Modal (Studi Pada Mahasiswa Manajemen Keuangan Syariah Angkatan 2018-2020 UIN Sayyid Ali Rahmatullah Tulungagung)’ vol. 22 no. 2 (2022): h. 3.

¹² Eko Mubayin, ‘Pengaruh Literasi Keuangan, Perkembangan Teknologi Dan Risiko Investasi Terhadap Minat Invetasi Mahasiswa Fakultas Ekonomi Dan Bisnis Universitas Kahuripan Kediri’ vol. 22 (2022): h. 18.

memunculkan minat investor atau calon investor untuk melakukan investasi.¹³ Dimana investasi saat ini sangat dimudahkan dengan kemajuan teknologi yaitu adanya *Financial Technology* (Fintech) yang didefinisikan sebagai industri yang terdiri dari perusahaan-perusahaan yang menggunakan teknologi agar sistem keuangan dan penyampaian layanan keuangan lebih efisien.¹⁴

Namun, semakin berkembangnya kemajuan teknologi juga membawa dampak negative, contohnya ialah investasi bodong atau penipuan. Dimana investasi bodong ini dapat merugikan orang yang telah melakukan investasi sehingga menyebabkan masyarakat enggan untuk melakukan investasi di pasar modal yang berbasis online. Oleh karena itu investasi bodong menjadi tantangan bagi pemerintah untuk lebih meningkatkan pengawasan terhadap investasi di pasar modal berbasis online agar masyarakat tidak menyurutkan minatnya untuk berinvestasi.

Perkembangan teknologi digitalisasi di pasar modal selama kurun waktu beberapa tahun terakhir ini tertuju pada maraknya investor yang didominasi oleh generasi milenial. Generasi milenial merupakan generasi yang lahir pada tahun 1981 hingga 1996 dengan usia kini 41 hingga 22 tahun. Generasi ini identik dan tumbuh besar dengan integrasi teknologi, individualitas serta aktif dan komunikatif di social media dan kemungkinan besar mereka melakukan akses internet maupun

¹³ Hendra kusuma negara, 'Pengaruh Kemajuan Teknologi Informasi Dan Pengetahuan Investasi Terhadap Minat Investasi Generasi Milenial Di Pasar Modal' vol. 22 (2022): h. 6

¹⁴ Hasna Risnawati, 'Faktor-Faktor Yaang Mempengaruhi Minat Generasi Milenial Untuk Investasi Di Pasar Modal Melalui Teknologi Fintech'. vol. 3 (2022): h. 12.

informasi secara mudah, murah dan cepat.¹⁵ Selain itu generasi milenial juga memiliki karakteristik yang kritis dalam mengikuti kemajuan teknologi yang dapat dimanfaatkan dengan baik untuk mengambil keputusan berinvestasi. Hal tersebut menjadi dasar dalam memberikan dorongan yang kuat untuk minat investasi pada generasi milenial.¹⁶

Berdasarkan data KSEI pada akhir semester I tahun 2022 Investor saham didominasi oleh investor berusia dibawah 40 tahun, yaitu generasi Z yang lahir pada tahun 1997-2012 dan generasi milenial yang lahir pada tahun 1981-1996 sebesar 81,64% dengan nilai aset mencapai Rp144,07 triliun. Dimana Investor berprofesi sebagai karyawan swasta, pegawai negeri, guru dan pelajar sebanyak 60,45 % dengan nilai aset mencapai Rp358,53 triliun.¹⁷ Dengan data tersebut dapat disimpulkan bahwa investor di Indonesia didominasi oleh generasi Z dan Generasi Milenial dibandingkan dengan generasi lain.

Berdasarkan latar belakang, mengingat pentingnya investasi bagi milenial di masa yang akan datang, maka peneliti tertarik untuk melakukan penelitian dengan judul: **“Pengaruh Literasi Keuangan dan Kemajuan Teknologi Informasi Terhadap Minat Generasi Milenial di Kota Makassar Berinvestasi Di Pasar Modal Syariah”**.

¹⁵ Amalia Nisa, ‘Pengaruh Pengetahuan Investasi, Risiko Investasi, Kemajuan Teknologi Dan Motivasi Terhadap Minat Generasi Z Berinvestasi Di Pasar Modal Syariah’. vol.22 no. 2 (2022): h. 10.

¹⁶ Hasna Risnawati, ‘Faktor-Faktor Yaang Mempengaruhi Minat Generasi Milenial Untuk Investasi Di Pasar Modal Melalui Teknologi Fintech’. vol. 3 (2022): h. 13.

¹⁷ Databoks.ksei.co.id. “Berita Pers Didominasi Milenial dan Gen Z, Jumlah Investor Saham Tembus 4 Juta. Diakses 8 Februari 2023, [https:// www.ksei.co.id/files/uploads/press_releases/press_file/idid/208_berita_pers_didominasi_milenial_dan_gen_z_jumlah_investor_saham_tembus_4_juta_20220725182203.pdf](https://www.ksei.co.id/files/uploads/press_releases/press_file/idid/208_berita_pers_didominasi_milenial_dan_gen_z_jumlah_investor_saham_tembus_4_juta_20220725182203.pdf)

B. Rumusan Masalah

Berdasarkan uraian latar belakang, maka rumusan masalah penelitian ini adalah sebagai berikut.

1. Apakah literasi keuangan berpengaruh terhadap minat generasi milenial di Kota Makassar berinvestasi di pasar modal syariah?
2. Apakah kemajuan teknologi informasi berpengaruh terhadap minat generasi milenial di Kota Makassar berinvestasi di pasar modal syariah?
3. Apakah literasi keuangan dan kemajuan teknologi informasi berpengaruh terhadap minat generasi milenial berinvestasi di pasar modal syariah?

C. Definisi Operasional dan Ruang Lingkup Penelitian

1. Definisi Operasional

Definisi operasional variabel ialah suatu variabel bertujuan untuk menjelaskan masing-masing variabel. Definisi operasional variabel merupakan keterangan berdasarkan kriteria yang dapat diamati dari semua yang didefinisikan atau memodifikasi konsep kata-kata yang mencerminkan sikap yang bisa ditinjau dan ditentukan seseorang. Operasional variabel dalam penelitian ini ialah variabel independen dan variabel dependen. Dimana variabel independen ini ialah suatu variabel bebas yang memberi pengaruh pada variabel terikat. Variabel independen dalam Penelitian ini berupa literasi keuangan (X1), dan kemajuan teknologi informasi (X2). Sedangkan variabel dependen ialah suatu variabel terikat atau variabel akibat adanya variabel bebas. Dimana Variabel dependen dalam Penelitian ini adalah minat berinvestasi (Y) pada pasar modal syariah. Untuk mengurangi

kesalahpahaman istilah yang digunakan dalam penelitian ini maka dibuatlah definisi operasional.

Tabel 1.1 Definisi Operasional

| No | Variabel | Definisi Variabel | Indikator | Skala |
|----|------------------------------|---|--|---------|
| 1 | Literasi keuangan | Literasi keuangan merupakan suatu proses yang dapat mengukur seberapa baik kemampuan individu dalam memahami konsep keuangan dan menerapkan konsep tersebut sehingga pengelolaan keuangan yang baik dapat terwujud. | <ol style="list-style-type: none"> 1. Pengetahuan tentang konsep keuangan 2. Tabungan 3. Asuransi 4. Investasi | Ordinal |
| 2 | Kemajuan Teknologi informasi | Kemajuan teknologi merupakan perkembangan teknologi, metode dan produk yang dihasilkan sehingga memberikan kemudahan dalam melakukan investasi. | <ol style="list-style-type: none"> 1. Pengetahuan tentang perkembangan kemajuan teknologi informasi 2. Kemudahan dalam mengakses informasi 3. Kenyamanan | Ordinal |
| 3 | Minat berinvestasi | minat berinvestasi merupakan suatu keinginan untuk mencari tahu mengenai klasifikasi suatu investasi dimulai dari keuntungan, kelemahan, kinerja investasi dan lain sebagainya. | <ol style="list-style-type: none"> 1. Keinginan untuk mencari tahu jenis suatu investasi 2. Meluangkan waktu mempelajari tentang investasi lebih jauh 3. Membuat perencanaan untuk berinvestasi | Ordinal |

2. Ruang Lingkup Penelitian

Ruang lingkup penelitian ini adalah studi mengenai minat generasi milenial berinvestasi di pasar modal syariah dengan variabel literasi keuangan dan kemajuan teknologi informasi sebagai atribut dalam penelitian ini.

D. Hipotesis

Hipotesis yaitu jawaban sementara dari pertanyaan riset, yang merumuskan dalam bentuk pertanyaan. Dikatakan tentatif atau belum pasti, sebab jawaban yang diberi berdasarkan pada teori yang relevan dan bukan fakta empiris yang didapat melalui pengumpulan data. Berdasarkan beberapa penelitian terkait penelitian ini, dapat ditarik hipotesis sementara, yaitu:

1. Pengaruh literasi keuangan terhadap minat berinvestasi di pasar modal syariah.

H_{a1} = literasi keuangan berpengaruh signifikan terhadap minat berinvestasi di pasar modal syariah.

H_{o1} = literasi keuangan tidak berpengaruh signifikan terhadap minat berinvestasi di pasar modal syariah.

2. Pengaruh kemajuan Teknologi Informasi terhadap minat berinvestasi di pasar modal syariah.

H_{a2} = kemajuan teknologi informasi berpengaruh positif terhadap minat berinvestasi di pasar modal syariah.

H_{o2} = kemajuan teknologi tidak berpengaruh terhadap minat berinvestasi di pasar modal syariah.

3. Pengaruh literasi keuangan dan kemajuan teknologi terhadap minat berinvestasi di pasar modal syariah secara bersama-sama.

H_{a3} = literasi keuangan dan kemajuan teknologi berpengaruh positif terhadap minat berinvestasi di pasar modal syariah secara bersama-sama.

H_{o3} = literasi keuangan dan kemajuan teknologi tidak berpengaruh signifikan terhadap minat berinvestasi di pasar modal syariah secara bersama-sama.

E. *Kajian Pustaka*

Beberapa penelitian terdahulu yang sejalan dengan penelitian ini adalah sebagai berikut.

Tabel 1.2 Penelitian Terdahulu

| No | Peneliti, Tahun | Judul Penelitian | Hasil Penelitian | Novelty |
|----|-----------------|--|---|--|
| 1 | M.Toher, 2021 | Pengaruh informasi produk dan literasi keuangan syariah terhadap minat mahasiswa berinvestasi di pasar modal syariah (studi pada mahasiswa FEBI UIN STS JAMBI) | Hasil penelitian menunjukkan bahwa informasi produk berpengaruh positif yang signifikan terhadap minat mahasiswa berinvestasi di pasar modal syariah FEBI UIN STS Jambi. Literasi keuangan syariah berpengaruh positif yang signifikan terhadap minat mahasiswa berinvestasi di pasar modal syariah FEBI UIN STS Jambi. Informasi produk dan literasi keuangan syariah secara bersama-sama berpengaruh positif yang signifikan terhadap minat mahasiswa berinvestasi di pasar modal syariah FEBI UIN STS Jambi. | Peneliti menambahkan variabel kemajuan teknologi informasi dalam penelitiannya, dimana variabel ini tidak dijelaskan dalam penelitian sebelumnya. Dan menggunakan generasi milenial sebagai subjek penelitian ini. |

| | | | | |
|----|---|--|--|--|
| 2 | Muhammad Muchlisi nalahudd in Al Mubayin, dkk, 2022 | Pengaruh literasi keuangan dan perkembangan teknologi terhadap minat investasi mahasiswa FEBI Universitas Kahuripan Kediri | Hasil penelitian menunjukkan literasi keuangan tidak berpengaruh terhadap minat investasi mahasiswa dan tidak signifikan pada level 5%. secara parsial perkembangan teknologi berpengaruh terhadap minat investasi mahasiswa dan signifikan pada level 5%. | Peneliti menggunakan Pasar Modal syariah sebagai objek dalam penelitiannya dan menargetkan generasi milenial sebagai subjek penelitiannya. |
| 3. | Ratih Kurnia Larasati, dkk, 2022 | Pengaruh literasi keuangan dan kemajuan teknologi informasi terhadap minat investasi pasar modal (studi pada mahasiswa manajemen keuangan syariah angkatan 2018-2020 UIN sayyid Ali Rahmatullah Tulungagung) | Hasil penelitian menunjukkan Dengan hasil uji t pada literasi keuangan memperoleh hasil signifikan $0,000 < 0,05$ yang berarti literasi keuangan berpengaruh signifikan terhadap minat investasi pasar modal. Kemajuan teknologi informasi memperoleh hasil signifikan $0,002 < 0,05$ yang berarti bahwa kemajuan teknologi informasi berpengaruh terhadap minat investasi pasar modal. Sementara itu, hasil uji F diperoleh hasil signifikan $0,000 < 0,05$ yang berarti secara simultan literasi keuangan, kemajuan teknologi informasi, berpengaruh terhadap minat investasi pasar modal. | Peneliti menggunakan Pasar Modal syariah sebagai objek dalam penelitiannya dan menargetkan generasi milenial sebagai subjek penelitiannya. |
| 4 | Tumewu, 2019 | Pengaruh <i>Financial Literacy</i> , <i>Personal Interest</i> dan <i>Environment</i> terhadap minat investasi generasi muda | hasil penelitian menunjukkan bahwa <i>Financial Literacy</i> berpengaruh positif terhadap minat investasi generasi muda melalui Fintech. <i>Personal Interest</i> berpengaruh positif terhadap minat investasi generasi muda melalui Fintech, dan <i>Environment</i> juga | Peneliti menambahkan variabel kemajuan teknologi dalam penelitiannya. Peneliti juga menggunakan Pasar Modal |

| | | | | |
|---|-------------------------------|---|---|---|
| | | memalui Fintech | berpengaruh positif terhadap minat investasi generasi muda melalui Fintech. Financial Literacy Personal Interest dan Environment secara bersama-sama berpengaruh positif terhadap minat investasi generasi muda melalui Fintech | syariah sebagai objek dalam penelitiannya |
| 5 | Andi Kusuma Negara, dkk, 2020 | Pengaruh Kemajuan Teknologi Informasi dan Pengetahuan Investasi Terhadap Minat Investasi Generasi Milenial di Pasar Modal | Hasil penelitian menunjukkan bahwa secara parsial teknologi informasi berpengaruh terhadap minat investasi. Pengetahuan Investasi juga secara parsial berpengaruh terhadap Minat Berinvestasi. secara simultan menunjukkan bahwa Teknologi Informasi dan Pengetahuan Investasi berpengaruh terhadap minat berinvestasi. | Peneliti menambahkan variabel literasi keuangan dalam penelitiannya dan menggunakan Pasar Modal syariah sebagai objek dalam penelitiannya |

F. Tujuan Penelitian

Berdasarkan rumusan masalah tersebut, maka tujuan penelitian ini adalah sebagai berikut.

1. Untuk mengetahui pengaruh literasi keuangan terhadap minat generasi milenial di Kota Makassar berinvestasi di pasar modal syariah.
2. Untuk mengetahui pengaruh kemajuan teknologi informasi terhadap minat generasi milenial di Kota Makassar berinvestasi di pasar modal syariah.
3. Untuk mengetahui pengaruh literasi keuangan dan kemajuan teknologi informasi terhadap minat generasi milenial di Kota Makassar berinvestasi di pasar modal syariah.

BAB II

TINJAUAN TEORITIS

A. Theory of Reasoned Action (TRA)

Theory of Reasoned Action merupakan teori yang dikembangkan oleh Ajzen & Fishbein pada tahun 1975. dimana Teori ini menggambarkan bahwa sikap mempengaruhi perilaku dalam pengambilan keputusan. Teori tersebut mengasumsikan juga bahwa manusia berperilaku dengan sadar dan tidak mempertimbangkan informasi yang tersedia. Faktor yang dapat dihubungkan oleh teori *Theory of Reasoned Action (TRA)* yaitu sikap, keyakinan/niat, kehendak dan perilaku dalam pengambilan keputusan. Teori ini pula menyatakan bahwa perilaku seseorang dipengaruhi oleh niat atau keinginan untuk melakukan tindakan tersebut, dan niat atau Keinginan ditentukan oleh dua variabel independen termasuk norma subyektif dan sikap terhadap perilaku.¹⁸

Dalam hal literasi keuangan dan kemajuan teknologi informasi, kedua faktor ini dapat mempengaruhi niat dan sikap generasi milenial dalam berinvestasi di pasar modal syariah. Literasi keuangan dapat meningkatkan pengetahuan dan kesadaran generasi milenial tentang keuangan dan pentingnya berinvestasi serta bagaimana caranya sehingga dapat mempengaruhi sikap dan niat mereka untuk melakukannya. Kemajuan teknologi informasi, seperti platform investasi online, dapat membuat

¹⁸ Baiq Fitri, 'Literasi Keuangan (Teori Dan Implementasinya) Baiq Fitri Arianti Penerbit Cv. Pena Persada', (2021): h. 25.

investasi di pasar modal syariah lebih mudah diakses dan dipahami bagi generasi milenial, yang juga dapat mempengaruhi niat mereka untuk berinvestasi. Dengan demikian, literasi keuangan dan kemajuan teknologi informasi memainkan peran penting dalam mempengaruhi minat generasi milenial dalam berinvestasi di pasar modal syariah.

B. Pasar Modal

1. Pengertian Pasar Modal Konvensional dan Pasar Modal Syariah

Berdasarkan Undang-Undang Pasar Modal (UUPM) No.8 Tahun 1995 Pasal 1 Nomor 13 menjelaskan bahwa pasar modal adalah kegiatan yang bersangkutan dengan penawaran umum dan perdagangan efek, perusahaan publik yang berkaitan dengan efek yang diterbitkannya, serta lembaga dan profesi yang berkaitan dengan efek.¹⁹ Pasar modal merupakan sarana dimana emiten atau perusahaan yang membutuhkan dana untuk pengembangan usahanya serta pihak investor yang membutuhkan media untuk berinvestasi bertemu sehingga memperoleh keuntungan. Pasar modal menyediakan berbagai produk instrumen keuangan jangka panjang seperti: saham, obligasi, reksadana dan lain sebagainya. Kehadiran pasar modal di Indonesia sangat berperan dalam peningkatan pertumbuhan ekonomi, pembangunan nasional dan peningkatan taraf hidup masyarakat.²⁰

¹⁹ Hendra Kusuma Negara, 'Pengaruh Kemajuan Teknologi Informasi Dan Pengetahuan Investasi Terhadap Minat Investasi Generasi Milenial Di Pasar Modal'. no. 22 (2022): h. 8.

²⁰ Deny Larasati, 'Pengaruh Literasi Keuangan , Kemajuan Teknologi Informasi , Dan Modal Minimal Terhadap Minat Investasi Pasar Modal (Studi Pada Mahasiswa Manajemen Keuangan Syariah Angkatan 2018-2020 UIN Sayyid Ali Rahmatullah Tulungagung)'. vol. 22. no. 2 (2022): h. 5.

Pasar modal syariah merupakan bagian dari pasar modal konvensional yang menyediakan sumber pendanaan bagi emiten sekaligus sarana berinvestasi bagi investor dengan karakteristik khusus berupa pengimplementasian prinsip-prinsip syariah di dalam sistem transaksinya.²¹ Menurut Fatwa yang dikeluarkan oleh Dewan Syariah Nasional – Majelis Ulama Indonesia (DSN- MUI), Prinsip Syariah di pasar modal adalah prinsip hukum Islam dalam kegiatan syariah di pasar modal berdasarkan fatwa DSN – MUI, sepanjang fatwa dimaksud tidak bertentangan dengan peraturan Otoritas Jasa Keuangan tentang penerapan prinsip – prinsip syariah di pasar modal dan / atau peraturan Otoritas Jasa Keuangan lainnya yang didasarkan pada fatwa DSN- MUI.²²

2. Fungsi Pasar Modal Syariah

Menurut M. Metwally sebagaimana dikemukakan oleh Heri Sudarsono, menyebutkan bahwa ada lima fungsi dari pasar modal syariah yaitu sebagai berikut:²³

- a. Memungkinkan bagi masyarakat berpartisipasi dalam kegiatan bisnis dengan memperoleh bagian dari keuntungan dan resikonya.
- b. Memungkinkan para pemegang saham menjual sahamnya guna mendapatkan likuiditas.

²¹ Fabiana Meijon Fadul, *Memahami Ruang Lingkup Pasar Modal Syariah*, 2019.h. 3

²² Yusuf Yusuf and Siti Pamrih Anjas Wulandari, 'Peranan Pasar Modal Syariah Di Era Informasi Keuangan Syariah Indonesia', *Proceedings of Annual Conference for Muslim Scholars*, vol. 6 no. 1 (2022): h. 52.

²³ Fadilla, 'Pasar Modal Syariah Dan Konvensional Nomor 2 Edisi Februari', vol. 3 (2018): h. 45.

- c. Memungkinkan perusahaan untuk meningkatkan modal dari luar untuk membangun dan mengembangkan lini produksinya.
- d. Memisahkan operasi kegiatan bisnis dari kondisi naik turun secara tajam terkait harga pasar jangka pendek pada harga saham yang menjadi ciri umum pasar modal konvensional.
- e. Memungkinkan investasi pada ekonomi itu ditentukan oleh kinerja kegiatan bisnis sebagaimana tercermin pada harga saham.

3. Instrument Pasar Modal Syariah

Instrumen di pasar modal syariah dibagi ke dalam tiga kelompok, yaitu diantaranya: Sekuritas aset/proyek aset, Sekuritas utang dan Sekuritas modal. Efek yang lolos di pasar modal syariah hanya saham syariah, obligasi syariah, dan reksa dana syariah karena produk-produk tersebutlah yang memenuhi kriteria yang sesuai.²⁴ Sedangkan Instrumen-instrumen investasi pasar modal syariah yang bisa menjadi pilihan dan pertimbangan para investor diantaranya yaitu:²⁵

- a. Saham Syariah, yaitu bukti penyertaan modal dari investor kepada perusahaan dengan laba berupa deviden maupun capital gain
- b. Sukuk, yaitu bukti kepemilikan yang bernilai sama dan mewakili bagian yang tidak terpisahkan atau tidak terbagi atas asset yang mendasarinya.

²⁴ Hasanah dkk, 'Perspektif Hukum Islam Terhadap Investasi Di Pasar Modal Syariah'. vol. 9 no.5 (2022), h. 25. (<<http://jurnal.um-tapsel.ac.id/index.php/Justitia/article/view/6701>>).

²⁵ Amalia Nisa, 'Pengaruh Pengetahuan Investasi, Risiko Investasi, Kemajuan Teknologi Dan Motivasi Terhadap Minat Generasi Z Berinvestasi Di Pasar Modal Syariah'. vol. 22 no. 2 (2022): h. 10.

- c. Reksadana Syariah, yaitu wadah investasi kolektif dengan manajer investasi sebagai pengelola dana ke efek syariah.
- d. Efek Beragun Aset Syariah, yaitu kontrak antara manajer investasi dan Bank Kustodian yang mengikat pemegang Efek Beragun Aset Syariah.
- e. Dana Investasi Real Estate Syariah (DIRE Syariah), yaitu wadah penghimpun dana masyarakat yang berbentuk kontrak investasi kolektif yang diinvestasikan ke asset real estate, asset yang berkaitan dengan real estate atau setara kas yang tentunya tidak bertentangan dengan prinsip syariah.

4. Perspektif Hukum Islam Terhadap Investasi Di Pasar Modal Syariah

Sebagai seorang Muslim sudah sepatutnya untuk mentaati segala aturan dan menjauhi berbagai macam larangan Allah SWT. Islam sendiri sudah mengatur segala macam ketentuan atau aturan secara keseluruhan dari berbagai aspek kehidupan manusia yang membentuk sebuah hukum, yaitu hukum Islam. Hukum Islam tersebut yang sifatnya universal juga dapat diterapkan di setiap masa. Hukum Islam menciptakan prinsip yang bersifat umum tersebut bersumber dari Al-Quran dan hadist.²⁶ Sesuai dengan Firman Allah swt. dalam QS. An-Nisa' ayat 161:

وَأَخَذِهِمُ الرِّبَا وَقَدْ هُمُوهَا عَنْهُ وَأَكْلِهِمْ أَمْوَالِ النَّاسِ بِالْبَاطِلِ ۗ وَأَعْتَدْنَا لِلْكَافِرِينَ مِنْهُمْ عَذَابًا أَلِيمًا

²⁶ Hasanah dkk, 'Perspektif Hukum Islam Terhadap Investasi Di Pasar Modal Syariah'. vol. 9 no.5 (2022), h. 27 <<http://jurnal.um-tapsel.ac.id/index.php/Justitia/article/view/6701>>.

Terjemahannya:

“Dan karena mereka menjalankan riba, padahal sungguh mereka telah dilarang darinya, dan karena mereka memakan harta orang dengan cara tidak sah (batil). Dan kami sediakan untuk orang-orang kafir di antara mereka azab yang pedih”.

Prinsip-prinsip syariah dalam kegiatan investasi tersebut tujuannya adalah untuk melindungi manusia dalam hal-hal yang merugikan. Dengan adanya investasi dalam sistem ekonomi Islam, tentunya dapat memberikan kemudahan bagi masyarakat untuk mendapatkan keuntungan tanpa adanya riba. Karena pada dasarnya dalam bermuamalah tidak hanya sebatas pada sisi nilai ekonomi saja, tetapi juga harus bernilai ibadah agar kegiatan muamalah menjadi berkah.

C. Generasi Milenial

Menurut Berita Resmi Statistik Indonesia, Milenial merupakan penduduk yang lahir pada tahun 1981-1996 diperkirakan usia kini 22-41 tahun. generasi ini identic dan tumbuh besar di masa integrasi teknologi, yang membuat generasi ini bersifat individualism serta aktif dan komunikatif di social media dan memungkinkan melakukan akses internet maupun informasi secara mudah, murah dan cepat.²⁷

Generasi milenial memiliki karakteristik kritis dalam mengikuti kemajuan teknologi informasi yang dapat di dimanfaatkan dengan baik untuk mengambil keputusan dalam berinvestasi. Selain itu, generasi milenial juga tergolong usia muda yang memiliki keberabian yang tinggi dalam menghadapi sebuah resiko. Generasi

²⁷ Nafilla Chairun Nissa, ‘Berinvestasi Di Pasar Modal Syariah (Studi Kasus Generasi Milenial Kota Salatiga) Skripsi’, (2022): h. 21

milenial juga memiliki rasa keinginan untuk mencoba hal-hal yang menantang. Dengan karakteristik tersebut generasi milenial dapat menjadi investor untuk melakukan investasi di pasar modal di masa yang akan datang.²⁸

D. Literasi Keuangan

1. Pengertian literasi keuangan

Financial Literacy Assessment Framework (OECD INFE) dirumuskan bahwa literasi keuangan merupakan faktor yang fundamental untuk pertumbuhan ekonomi dan stabilitas keuangan.²⁹ Literasi keuangan merupakan keterampilan dan kemampuan seseorang dalam mengelola keuangan pribadinya atau dalam hal usaha. Menurut Ismanto Literasi keuangan berfokus pada pengetahuan, kemampuan, dan sikap terhadap pengelolaan finansial individu secara baik dan mandiri. Tingkat literasi keuangan mempengaruhi perilaku keuangan seseorang dalam merencanakan dan mengelola keuangan pribadi, terlebih kaitannya dengan pengambilan keputusan keuangan yang tepat.³⁰

Menurut Bhushan & Medury menyatakan bahwa literasi keuangan dianggap penting karena memiliki alasan yang tepat, yaitu konsumen memiliki pemahaman literasi keuangan seperti memiliki beberapa tabungan, asuransi, dan diversifikasi investasi. Sedangkan Menurut Christina & Wijaya Literasi keuangan bertujuan dalam

²⁸ Hasna Risnawati, 'Faktor-Faktor Yaang Mempengaruhi Minat Generasi Milenial Untuk Investasi Di Pasar Modal Melalui Teknologi Fintech'. vol. 3 (2022): h. 12.

²⁹ Novi Yushita Amanita, 'Pentingnya Literasi Keuangan Bagi Pengelolaan Keuangan Pribadi', *Nominal :Barometer Riset Akuntansi Dan Manajemen*, VI (2017), h. 15.

³⁰ Deny Larasati, 'Pengaruh Literasi Keuangan , Kemajuan Teknologi Informasi , Dan Modal Minimal Terhadap Minat Investasi Pasar Modal (Studi Pada Mahasiswa Manajemen Keuangan Syariah Angkatan 2018-2020 UIN Sayyid Ali Rahmatullah Tulungagung)'. vol. 22. no. 2 (2022): h. 17.

memberikan pemahaman kepada masyarakat mengenai penggunaan produk dan jasa keuangan sesuai dengan kebutuhan mereka, sehingga mereka memiliki perencanaan yang baik untuk jangka panjang. Dengan memperoleh pemahaman tentang literasi keuangan, maka akan dapat menghindari resiko berinvestasi yang tidak jelas dan merugikan.³¹

2. Tujuan literasi keuangan

Tujuan dari literasi keuangan yakni meniadakan semua bentuk hambatan yang berupa harga maupun non-harga Terhadap masyarakat dalam menggunakan layanan jasa keuangan. OJK memiliki suatu program yang dipergunakan dalam meningkatkan indeks literasi keuangan yang berbentuk Strategi Nasional Literasi Keuangan Indonesia (SNLKI).³²

3. Indikator literasi keuangan

Literasi keuangan menjadi penting karena meningkatkan kemampuan individu dalam membuat keputusan terinformasi, tumbuh rasa percaya diri hingga meningkatkan kemampuan seseorang dalam kemudahan mengakses layanan keuangan formal.³³ indikator dalam literasi keuangan yaitu:

- a. pengetahuan umum tentang konsep keuangan pribadi

³¹ Hasna Risnawati, 'Faktor-Faktor Yaang Mempengaruhi Minat Generasi Milenial Untuk Investasi Di Pasar Modal Melalui Teknologi Fintech'. vol. 3 (2022): h. 12.

³² Yayuk Mustikasari, dkk, 'Pengaruh Financial Technology Dalam Meningkatkan Literasi Keuangan Usaha Mikro Kecil Dan Menengah Kota Palembang', *JIBM (Jurnal Ilmiah Bina Manajemen)*, vol. 03 no. 2 (2020): h. 47.

³³ Hendry, dkk, 'The Effect of Income, Financial Attitude, and Financial Literacy on Financial Behavior with Locus of Control as a Moderating Variable (Case Study on Postgraduate Students of the Faculty of Economics, Universitas Prima Indonesia)', *Management Studies and Entrepreneurship Journal*, vol. 3 no. .3 (2022): h. 68.

- b. Pengetahuan tentang simpan pinjam
- c. Pengetahuan tentang konsep asuransi
- d. Kemampuan untuk mengambil keputusan

E. *Kemajuan Teknologi Informasi*

1. *Pengertian Kemajuan Teknologi Informasi*

Menurut Ngafifi dalam Yusuf kemajuan teknologi adalah kemajuan tentang ilmu pengetahuan melalui capaian inovasi-inovasi yang memberikan banyak kemudahan bagi kehidupan manusia.³⁴ Sedangkan Teknologi informasi merupakan suatu produk yang tak berwujud, yang tidak dapat disentuh, dicium dan dirasa, namun dapat dilihat keberadaanya dalam dunia nyata, dan juga suatu teknologi yang berhubungan dengan pengolahan data menjadi informasi dan proses penyaluran data/informasi tersebut dalam batas-batas ruang dan waktu. Teknologi yang banyak digunakan perusahaan sekuritas adalah Sharia Online Trading System (SOTS). Fasilitas SOTS adalah salah satu dari wujud kemajuan teknologi investasi pasar modal dimana transaksi penawaran jual beli menjadi lebih mudah.³⁵

Kemajuan teknologi informasi membuat para investor dengan mudah mengakses pergerakan saham, selain itu dengan adanya fasilitas online trading atau jual beli saham melalui internet investor dapat melakukan pembelian dengan cepat dan

³⁴ Amalia Nisa, 'Pengaruh Pengetahuan Investasi, Risiko Investasi, Kemajuan Teknologi Dan Motivasi Terhadap Minat Generasi Z Berinvestasi Di Pasar Modal Syariah'. vol. 22. no. 2 (2022): h. 10.

³⁵ Deny Larasati, 'Pengaruh Literasi Keuangan , Kemajuan Teknologi Informasi , Dan Modal Minimal Terhadap Minat Investasi Pasar Modal (Studi Pada Mahasiswa Manajemen Keuangan Syariah Angkatan 2018-2020 UIN Sayyid Ali Rahmatullah Tulungagung)'. vol. 22. no. 2 (2022): h. 5.

praktis. Menurut penelitian Agestina salah satu kemudahan teknologi sebagai sarana investasi adalah adanya *IndoPremier Online Technology (IPOTGO)*, seseorang yang memiliki pengetahuan teknologi informasi yang baik akan dapat memahami perkembangan investasi serta memanfaatkannya sebagai suatu sarana kemudahan investasi.

2. Indikator Kemajuan Teknologi Informasi

Menurut Hening Karatri ada beberapa Indikator dari kemajuan teknologi yaitu:³⁶

- a. Persepsi akan sarana yang ada merupakan kemajuan teknologi
- b. Kemudahan dalam melakukan investasi
- c. Ketersediaan fitur yang mudah dipahami

F. Minat Investasi

1. Pengertian Minat dan Investasi

Menurut Susila, Minat adalah kecenderungan seseorang untuk melakukan suatu perbuatan. sedangkan Shomad dan Purnomosidhi dalam Rahayu, mendefinisikan minat sebagai dorongan atau keinginan bagi individu untuk melakukan perilaku tertentu.³⁷ definisi ini sejalan dengan teori tindakan berfikir (*Theory of Reasoned Action*) yang menyatakan bahwa minat dan sikap seseorang mempengaruhi niat

³⁶ Amalia Nisa, 'Pengaruh Pengetahuan Investasi, Risiko Investasi, Kemajuan Teknologi Dan Motivasi Terhadap Minat Generasi Z Berinvestasi Di Pasar Modal Syariah'. vol. 22 no. 2 (2022): h. 10.

³⁷ Ismi Khoiriyah,dkk, "analisis Minat Bertransaksi Menggunakan Financial Teknologi Di Jawa Tengah", *Journal of Management & Business*, no. 3 (2020): h.12.

individu untuk melakukan perilaku tertentu. Teori ini juga menyatakan bahwa seseorang akan melakukan suatu tindakan jika mereka memiliki niat untuk melakukannya, dan niat ini didasarkan pada minat terhadap perilaku tersebut. Jadi, minat berperan penting dalam mempengaruhi dalam niat seseorang.

Menurut Tandelilin, Investasi adalah seperangkat komitmen pendanaan/ sumber daya yang dibuat pada saat itu dengan tujuan menghasilkan keuntungan di masa depan. Oleh karena itu, untuk mengelola sumber daya dan aset keuangan, setiap individu harus memiliki keterampilan dan pengetahuan yang diperlukan.³⁸ Khamarudin Ahmad juga mengemukakan bahwa investasi adalah mendapatkan uang atau dana dengan harapan untuk memperoleh tambahan atau keuntungan tertentu atas uang atau data tersebut. Maka dapat disimpulkan bahwa investasi adalah kegiatan yang dilakukan oleh seseorang, menyisihkan sebagian pendapatannya untuk dapat digunakan sebagai usaha dengan harapan disuatu waktu tertentu akan mendapat hasil.

Investasi dalam islam diidentikkan dengan kegiatan ekonomi bersifat mudharabah. Mudharabah adalah perjanjian atas suatu jenis perkongsian, dimana pihak pertama menyiapkan dana dan pihak kedua bertanggung jawab atas pengelolaan dana yang mana keuntungannya dibagi sesuai dengan kesepakatan awal.

³⁸ Eko Mubayin, 'Pengaruh Literasi Keuangan, Perkembangan Teknologi Dan Risiko Investasi Terhadap Minat Invetasi Mahasiswa Fakultas Ekonomi Dan Bisnis Universitas Kahuripan Kediri'. vol. 22 . (2022): h. 15.

2. Pengertian Minat investasi

Minat investasi menurut Kusmawati dalam Zulchayra adalah kemauan untuk mencari tahu mengenai segala hal yang berhubungan dengan investasi seperti kinerja investasi, keuntungan, risiko atau kelemahan sebagai bahan pertimbangan sebelum mengambil keputusan.³⁹ Minat investasi merupakan ketertarikan seseorang terhadap investasi sehingga menimbulkan dorongan untuk melakukan segala hal yang berhubungan dengan investasi. Seseorang yang memiliki minat untuk berinvestasi biasanya ditunjukkan dengan seberapa besar usahanya dalam mencari tahu mengenai jenis investasi, keuntungan, serta kelemahan, bagaimana investasi yang baik dan lain sebagainya.⁴⁰

Menurut Raditya T dalam tulisannya menjelaskan ada beberapa faktor-faktor yang mempengaruhi minat dalam berinvestasi, yaitu antara lain:⁴¹

- a. *Neutral information*, adalah informasi yang berasal dari luar, memberikan informasi tambahan agar informasi yang dimiliki oleh calon investor menjadi lebih komprehensif.

³⁹ Amalia Nisa, 'Pengaruh Pengetahuan Investasi, Risiko Investasi, Kemajuan Teknologi Dan Motivasi Terhadap Minat Generasi Z Berinvestasi Di Pasar Modal Syariah'. vol. 22. no. 2 (2022): h. 10.

⁴⁰ Hasna Risnawati, 'Faktor-Faktor Yang Mempengaruhi Minat Generasi Milenial Untuk Investasi Di Pasar Modal Melalui Teknologi Fintech'. vol. 3 (2022): h. 12.

⁴¹ Deny Larasati, 'Pengaruh Literasi Keuangan, Kemajuan Teknologi Informasi, Dan Modal Minimal Terhadap Minat Investasi Pasar Modal (Studi Pada Mahasiswa Manajemen Keuangan Syariah Angkatan 2018-2020 UIN Sayyid Ali Rahmatullah Tulungagung)'. vol. 22. no. 2 (2022): h. 7.

- b. *Personal financial needs*, adalah informasi pribadi yang diperoleh selama investor tersebut berkecimpung dalam dunia investasi yang dapat menjadi semacam pedoman bagi investor tersebut dalam investasi berikutnya.
- c. *Self image/firm image coincidence*, adalah informasi yang berhubungan dengan penilaian terhadap citra perusahaan.
- d. *Social relevance*, adalah informasi yang menyangkut posisi saham perusahaan di bursa, tanggung jawab perusahaan terhadap lingkungan sekitar serta area operasional perusahaan, nasional atau internasional.
- e. *Classic*, merupakan kemampuan investor untuk menentukan kriteria ekonomis perilaku.
- f. *Professional recommendation*, merupakan pendapat, saran, atau rekomendasi dari pihak-pihak, profesional atau para ahli di bidang investasi.

3. Indikator minat investasi

Minat seseorang tergantung dari faktor-faktor yang mempengaruhi. Salah satunya adalah pengetahuan tentang literasi keuangan dan kemajuan teknologi informasi. Menurut Lucas dan Britth dalam Aditama, indikator-indikator yang terdapat dalam minat yaitu:⁴²

⁴² Amalia Nisa, 'Pengaruh Pengetahuan Investasi, Risiko Investasi, Kemajuan Teknologi Dan Motivasi Terhadap Minat Generasi Z Berinvestasi Di Pasar Modal Syariah'. vol. 22. no. 2. (2022): h. 10.

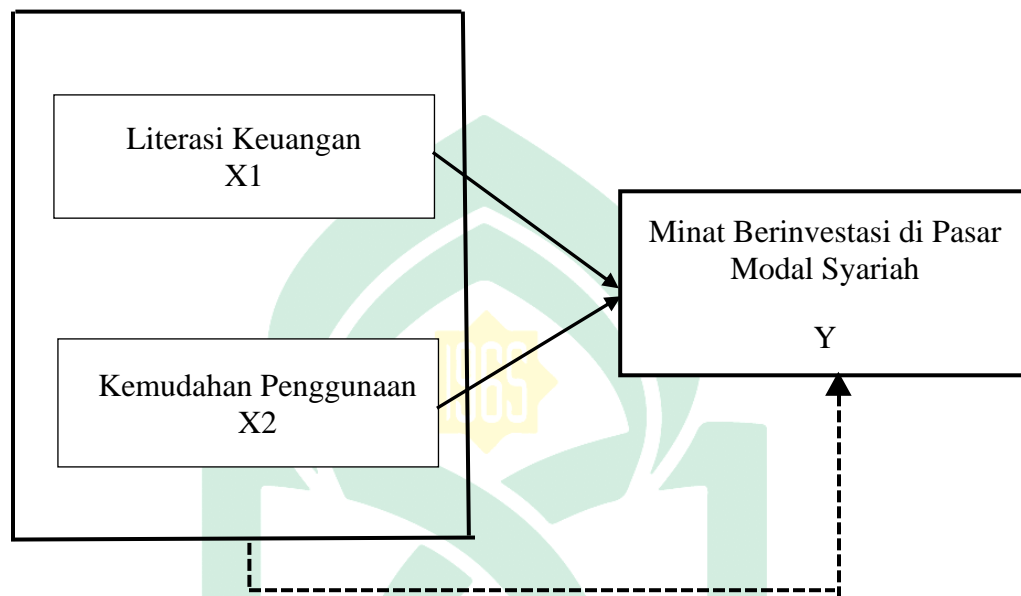
- a. Ketertarikan dimana terdapat perasaan senang terhadap sesuatu
- b. keinginan dimana terdapat dorongan mengenai keyakinan dan hasrat untuk memiliki
- c. keyakinan dimana ada rasa percaya diri terhadap kualitas, daya guna dan keuntungan.

G. Kerangka Pikir

Sujarweni mendefinisikan kerangka pemikiran pada hakikatnya mengambil dari beberapa teori ataupun konsep yang cocok dengan permasalahan yang dikaji, jadi menghasilkan asumsi-asumsi dalam bentuk bagan alur pemikiran bisa dirumuskan menjadi hipotesis yang dapat diuji.⁴³ Sehubungan dengan tujuan penelitian dan kajian teori yang telah dibahas, maka diuraikanlah kerangka pikir mengenai Pengaruh Literasi keuangan dan kemajuan teknologi informasi terhadap minat Generasi Milenial dalam berinvestasi di Pasar Modal Syariah. Dalam penelitian ini menggunakan variabel bebas (X) dan variabel terikat (Y) yakni Literasi keuangan (X_1), kemajuan teknologi informasi (X_2) dan minat berinvestasi (Y). Berdasarkan kerangka teori yang dijelaskan, maka kerangka pikir dalam penelitian ini disajikan sebagai berikut:

⁴³ Ninin Non Ayu Salmah, dkk, 'Pengaruh Kebijakan Dividen Dan Kebijakan Hutang Terhadap Nilai Perusahaan Yang Terdaftar Pada Jakarta Islamic Index *Jurnal Media Wahana Ekonomika*, no. 19. (2022): h. 67.

Gambar 2.1
Kerangka Pikir



Keterangan:

————— : pengaruh variabel independen terhadap variabel terikat secara parsial

- - - - - : pengaruh variabel independen terhadap variabel terikat secara bersama- sama secara simultan

ALAUDDIN
M A K A S S A R

BAB III

METODE PENELITIAN

A. Jenis dan Lokasi Penelitian

1. Jenis Penelitian

Jenis penelitian dalam penelitian ini menggunakan metode pendekatan kuantitatif yaitu dengan mengumpulkan dan mengolah data yang berupa angka melalui analisis statistik dan menjelaskannya secara menyeluruh sesuai dengan permasalahan yang akan diteliti, sehingga dalam penelitian ini akan memperoleh suatu hasil dari pengolahan data yang disebut hasil penelitian.⁴⁴ Metode pendekatan kuantitatif ini dilakukan untuk meneliti pada populasi dan sampel agar dapat menguji hipotesis yang telah ditetapkan.⁴⁵ penelitian ini dilakukan untuk mengetahui pengaruh literasi keuangan syariah dan kemajuan teknologi informasi terhadap minat generasi milenial berinvestasi di pasar modal syariah dengan menggunakan pendekatan asosiatif dengan kata lain pendekatan yang digunakan untuk menjelaskan hubungan antara dua atau lebih variabel.

2. Lokasi Penelitian

Lokasi penelitian adalah tempat dimana peneliti melakukan penelitian untuk mendapatkan dan memperoleh data-data yang dibutuhkan. Penelitian ini dilakukan di Kota Makassar yang menargetkan pada Generasi Milenial yang berada di Kota

⁴⁴ Hasna Risnawati, 'Faktor-Faktor Yaang Mempengaruhi Minat Generasi Milenial Untuk Investasi Di Pasar Modal Melalui Teknologi Fintech'. vol. 3 (2022): h. 12.

⁴⁵ Sugiyono, 'Metode Penelitian Pendidikan', *Metode Penelitian Pendidikan*, 2011, h. 61.

Makassar, provinsi Sulawesi Selatan. Penelitian ini dilakukan selama kurang lebih 45 hari yakni 1 Juni – 1 Juli 2023.

B. Pendekatan Penelitian

Pendekatan Penelitian ini menggunakan metode pendekatan asosiatif untuk mengetahui hubungan antara dua atau lebih variabel. Pendekatan asosiatif adalah suatu penelitian yang bersifat mencari pengaruh hubungan antara variabel satu dengan variabel lainnya.⁴⁶

Teknik analisis data penelitian asosiatif menggunakan analisis kuantitatif dengan melakukan perhitungan untuk mengetahui apakah variabel-variabel yang diteliti memberikan hubungan atau pengaruh. Peneliti menggunakan metode survey dengan menggunakan penyebaran kuesioner berupa google form yang disebarluaskan kepada generasi milenial di kota Makassar.⁴⁷

C. Populasi dan Sampel

1. Populasi

Menurut Sugiyono, populasi adalah wilayah generalisasi yang terdiri atas objek/subjek yang mempunyai kuantitas dan karakteristik tertentu yang ditetapkan oleh peneliti untuk dipelajari dan kemudian ditarik kesimpulannya.⁴⁸ Populasi yang dibutuhkan peneliti dalam penelitian ini adalah generasi milenial yang berusia 25-40 tahun yang tinggal di Kota Makassar. Adapun Data dari Badan Pusat Statistik

⁴⁶ Deny Larasati, 'Pengaruh Literasi Keuangan , Kemajuan Teknologi Informasi , Dan Modal Minimal Terhadap Minat Investasi Pasar Modal (Studi Pada Mahasiswa Manajemen Keuangan Syariah Angkatan 2018-2020 UIN Sayyid Ali Rahmatullah Tulungagung)'. vol. 22. no. 2. (2022): h. 16.

⁴⁷ Ari Sulistyowati and others, 'Pengaruh Financial Literacy, Return Dan Resiko Terhadap Keputusan Investasi Generasi Milenial Islam Di Kota Bekasi', *Jurnal Ilmiah Ekonomi Islam*, vol. 8. no. 2 (2022): h. 22.

⁴⁸ Rudi Susilana, 'Modul Populasi Dan Sampel', *Modul Praktikum*, 2015, h. 3-4.

(BPS) Kota Makassar tentang jumlah penduduk menurut Kelompok umur adalah sebagai berikut:

**Tabel 3.1 Jumlah Penduduk
Menurut Kelompok Umur di Kota Makassar tahun 2021**

| Kelompok Umur | Jumlah Penduduk (Jiwa) |
|----------------------|-------------------------------|
| 0-4 | 116.269 |
| 5-9 | 111.964 |
| 10-14 | 127.006 |
| 15-19 | 129.358 |
| 20-24 | 130.111 |
| 25-29 | 128.831 |
| 30-34 | 123.793 |
| 35-39 | 108.855 |
| 40-44 | 98.120 |
| 45-49 | 85.893 |
| 50-54 | 76.182 |
| 55-59 | 65.807 |
| 60-64 | 48.450 |
| 65-69 | 35.067 |
| 70-74 | 21.561 |
| 75+ | 20.352 |
| Jumlah | 1.427.619 |

Berdasarkan tabel populasi Kota Makassar Menurut Kelompok Umur, terlihat bahwa kelompok umur dengan populasi terbanyak adalah usia produktif, yaitu antara 20-44 tahun. Sedangkan kelompok umur dengan populasi terkecil adalah usia nonproduktif yaitu antara 64-75+ tahun. Maka dapat disimpulkan bahwa jumlah populasi kota Makassar di dominasi usia produktif dibandingkan dengan kelompok usia lainnya. Berdasarkan tabel tersebut, saat ini jumlah penduduk Generasi Milenial di Kota Makassar adalah 361.479 penduduk.

2. Sampel

Sampel dalam penelitian ini adalah generasi milenial yang tinggal di Kota Makassar. Untuk mendapat informasi dari setiap anggota populasi, peneliti harus menentukan sampel yang sejenis atau yang bisa mewakili populasi dalam jumlah tertentu. Sampling merupakan suatu teknik pengambilan sampel. Untuk menggunakan sampel yang akan digunakan dalam penelitian, terdapat berbagai teknik sampling yang digunakan. Teknik sampling pada dasarnya dikelompokkan menjadi dua, yaitu *probability sampling* dan *non probability sampling*. Dalam penelitian ini peneliti menggunakan teknik sampel *random sampling* yaitu sampel yang diambil secara acak. Dengan menggunakan teknik *random sampling* ini peneliti harus bisa mengetahui populasi yang akan dijadikan sampel dengan rumus Krejcie and Morgan.

Tabel 3.2. Tabel jumlah sampel berdasarkan jumlah populasi⁴⁹

| Populasi (N) | Sampel (n) | Populasi (N) | Sampel (n) | Populasi (N) | Sampel (n) |
|--------------|------------|--------------|------------|--------------|------------|
| 10 | 10 | 220 | 140 | 1200 | 291 |
| 15 | 14 | 230 | 144 | 1300 | 297 |
| 20 | 19 | 240 | 148 | 1400 | 302 |
| 25 | 24 | 250 | 152 | 1500 | 306 |
| 30 | 28 | 260 | 155 | 1600 | 310 |
| 35 | 32 | 270 | 159 | 1700 | 313 |
| 40 | 36 | 280 | 162 | 1800 | 317 |
| 45 | 40 | 290 | 165 | 1900 | 320 |
| 50 | 44 | 300 | 169 | 2000 | 322 |
| 55 | 48 | 320 | 175 | 2200 | 327 |
| 60 | 52 | 340 | 181 | 2400 | 331 |
| 65 | 56 | 360 | 186 | 2600 | 335 |
| 70 | 59 | 380 | 181 | 2800 | 338 |
| 75 | 63 | 400 | 196 | 3000 | 341 |
| 80 | 66 | 420 | 201 | 3500 | 346 |
| 85 | 70 | 440 | 205 | 4000 | 351 |

⁴⁹ Sugiyono, *Metode Penelitian Bisnis*, (Bandung: Alfabeta, 2007), h. 116

| Populasi (N) | Sampel (n) | Populasi (N) | Sampel (n) | Populasi (N) | Sampel (n) |
|--------------|------------|--------------|------------|--------------|------------|
| 90 | 73 | 460 | 210 | 4500 | 354 |
| 95 | 76 | 480 | 214 | 5000 | 357 |
| 100 | 80 | 500 | 217 | 6000 | 361 |
| 110 | 86 | 550 | 226 | 7000 | 364 |
| 120 | 92 | 600 | 234 | 8000 | 367 |
| 130 | 97 | 650 | 242 | 9000 | 368 |
| 140 | 103 | 700 | 248 | 10000 | 370 |
| 150 | 108 | 750 | 254 | 15000 | 375 |
| 160 | 113 | 800 | 260 | 20000 | 377 |
| 170 | 118 | 850 | 265 | 30000 | 379 |
| 180 | 123 | 900 | 269 | 40000 | 380 |
| 190 | 127 | 950 | 274 | 50000 | 381 |
| 200 | 132 | 1000 | 278 | 75000 | 382 |
| 210 | 136 | 1100 | 285 | 1000000 | 384 |

Berdasarkan tabel tersebut, sampel yang digunakan berjumlah 383 responden, dalam hal ini peneliti menjadikan generasi milenial yang ada di Kota Makassar sebagai sampel untuk memperoleh data yang diperlukan peneliti. Dimana respondennya berasal dari 15 kecamatan.

D. Metode Pengumpulan Data

Dalam menganalisis suatu data yang baik, dibutuhkan data yang akurat agar hasil data yang didapatkan dapat menguraikan kondisi objek yang sedang diteliti. Adapun metode pengumpulan data dalam penelitian ini adalah:

1. Kuisisioner (Angket)

kuisisioner adalah merupakan teknik pengumpulan data yang dilakukan dengan cara memberi seperangkat pertanyaan atau pertanyaan tertulis kepada responden untuk dijawabnya.⁵⁰ Kuisisioner merupakan suatu proses terhadap jumlah

⁵⁰ Deny Larasati, 'Pengaruh Literasi Keuangan , Kemajuan Teknologi Informasi , Dan Modal Minimal Terhadap Minat Investasi Pasar Modal (Studi Pada Mahasiswa Manajemen Syariah Angkatan 2018-2020 UIN Sayyid Ali Rahmatullah Tulungagung)'. vol. 22. no. 2 (2022): h. 12.

pertanyaan tertulis yang digunakan untuk memperoleh informasi dari responden sebagai upaya pengambilan informasi dalam arti laporan tentang pribadinya atau hal-hal yang ia ketahui tujuan pokok dari kuisisioner . Dalam menggunakan kuisisioner, peneliti dapat menggali macam-macam informasi seperti pengetahuan, kepercayaan, nilai, dan perilaku dari responden. terdapat empat komponen inti dari sebuah kuisisioner, yaitu:

- a. Adanya subjek, yaitu peneliti yang telah melakukan penelitian..
- b. Adanya ajakan, yaitu permohonan kepada responden untuk turut serta mengisi atau menjawab pertanyaan secara aktif dan objektif dari peneliti.
- c. Adanya petunjuk kuisisioner, yaitu petunjuk yang tersedia harus mudah dan dapat dimengerti.
- d. Adanya pertanyaan dan pernyataan beserta tempat untuk mengisi jawaban.

Model skala pada penyusunan kuisisioner penelitian ini adalah model Likert. Model skala likert digunakan untuk mengukur sikap, pendapat dan persepsi seseorang atau sekelompok orang terhadap fenomena sosial. Penggunaan skala likert dijabarkan menjadi indikator variabel. Kemudian indikator variabel tersebut digunakan sebagai titik tolak untuk menyusun item-item instrument yang dapat berupa pernyataan atau pertanyaan. Model Likert menggunakan lima tingkat kategori respon, Untuk melakukan kuantifikasi, diberi angka-angka sebagai simbol agar dapat dilakukan perhitungan yaitu sebagai berikut:⁵¹

⁵¹ Prof. Dr. H. M. Ma'ruf Abdullah, SH., M.M, *Metode Penelitian Kuantitatif (Yogyakarta: Aswaja Pressindo)*, 2015.h. 5

- SS : Sangat setuju diberi poin (5)
- S : Setuju diberi poin (4)
- N : Netral diberi poin (3)
- TS : tidak setuju diberi poin (2)
- STS : sangat tidak setuju diberi poin (1)

Tabel 3.3 Instrumen Penelitian

| No | Variabel | Indikator | Pernyataan |
|----|-----------------------------------|---|---|
| 1 | Literasi keuangan (X1) | <ol style="list-style-type: none"> 1. Pengetahuan tentang konsep keuangan 2. Tabungan 3. Asuransi 4. Investasi | <ol style="list-style-type: none"> 1. Saya mengetahui dan memahami tentang konsep keuangan secara umum 2. Saya menyadari keuangan perlu dipahami dan direncanakan dengan baik 3. Saya dapat membedakan antara pasar modal konvensional dengan pasar modal syariah 4. Saya selalu menyisihkan uang untuk menabung 5. Saya memerlukan asuransi untuk perlindungan akibat risiko yang tak terduga 6. Saya menyisihkan uang untuk melakukan investasi |
| 2 | Kemajuan Teknologi informasi (X2) | <ol style="list-style-type: none"> 1. Pengetahuan tentang perkembangan kemajuan teknologi informasi 2. Kemudahan dalam mengakses informasi 3. Kenyamanan | <ol style="list-style-type: none"> 1. Saya mengetahui informasi terbaru dengan kemajuan teknologi 2. Saya sangat mudah mengakses suatu informasi tentang investasi dengan menggunakan kemajuan teknologi 3. Saya mengetahui dan memahami transaksi dalam investasi secara online 4. Saya sering menggunakan aplikasi atau platform teknologi informasi dalam berinvestasi 5. Menurut saya, Kemudahan mengakses informasi melalui teknologi informasi |

| | | | |
|---|------------------------|--|---|
| | | | mempengaruhi saya untuk melakukan investasi 6. Saya merasa lebih nyaman dalam berinvestasi melalui teknologi informasi daripada cara lain |
| 3 | Minat berinvestasi (Y) | <ol style="list-style-type: none"> 1. Keinginan untuk mencari tahu jenis suatu investasi 2. Meluangkan waktu mempelajari tentang investasi lebih jauh 3. Membuat perencanaan untuk berinvestasi | <ol style="list-style-type: none"> 1. Saya mencari informasi dan memahami tentang investasi sebelum melakukan kegiatan investasi 2. Saya mencari informasi mengenai investasi di berbagai media sebagai bahan pertimbangan keputusan untuk berinvestasi 3. Saya mencari informasi terlebih dahulu tentang kelebihan dan kekurangan dari jenis investasi yang akan saya ambil 4. Saya meluangkan waktu untuk mengikuti seminar investasi agar dapat meningkatkan motivasi dalam berinvestasi 5. Saya tertarik berinvestasi Setelah mengetahui banyak informasi tentang investasi 6. Saya ingin berinvestasi setelah mengetahui bahwa teman mendapatkan keuntungan setelah berinvestasi |

E. Teknik Analisis Data

1. Uji Validitas

Validitas berasal dari kata *validity* yang mempunyai arti sejauh mana ketepatan dan kecermatan suatu alat ukur dalam melakukan fungsi ukurannya.⁵²

Uji validitas digunakan untuk mengukur valid atau tidaknya suatu kuesioner. Suatu kuesioner dikatakan valid jika pertanyaan pada kuesioner mampu untuk

⁵²Prof. Dr. H. M. Ma'ruf Abdullah, SH., M.M. *Metode Penelitian Kuantitatif* (Yogyakarta: Aswaja Pressindo), 2015.h. 7

mengungkapkan sesuatu yang akan diukur oleh kuesioner tersebut. Pengujian validitas ini dilakukan dengan internal validity, dimana kriteria yang dipakai berasal dari dalam alat tes itu sendiri dan masing-masing item tiap variabel dikolerasikan dengan nilai total yang diperoleh dari koefisiensi korelasi product moment. Apabila koefisiensi lebih rendah dari tingkat signifikansi, maka item yang bersangkutan gugur, adapun taraf signifikan yang digunakan adalah 5% nilai corrected item-total correlation yang kurang dari r tabel menunjukkan bahwa pernyataan tidak mampu mengukur variabel yang ingin diukur, dan apabila $r_{hitung} > r_{tabel}$, maka pernyataan tersebut valid.

2. Uji Reliabilitas

Uji reliabilitas digunakan untuk mengetahui tingkat kekonsistenan sebuah variabel.⁵³ dalam program SPSS, metode yang digunakan dalam pengujian reliabilitas ini adalah dengan menggunakan metode *cronbach alpha*. dimana apabila nilai *cronbach alpha* $> 0,7$ maka data penelitian memiliki keandalan yang cukup kuat, apabila *cronbach alpha* $> 0,6$ dapat disimpulkan bahwa keandalan suatu data telah mencukupi, sedangkan apabila nilai *cronbach alpha* $< 0,6$ maka dapat disimpulkan bahwa data pada penelitian belum dapat diandalkan untuk menjelaskan hasil penelitian. Jadi, semakin tinggi nilai *cronbach alpha* maka data penelitian akan semakin dapat diandalkan.

⁵³ Amalia Nisa, 'Pengaruh Pengetahuan Investasi, Risiko Investasi, Kemajuan Teknologi Dan Motivasi Terhadap Minat Generasi Z Berinvestasi Di Pasar Modal Syariah'. vol. 22. no. 2 (2022): h. 18.

3. Uji Asumsi Klasik

a. Uji Normalitas

Uji normalitas merupakan salah satu bagian dari uji persyaratan analisis data atau uji asumsi klasik, artinya sebelum melakukan analisis statistik untuk pengujian hipotesis dalam hal ini adalah analisis regresi, maka data penelitian tersebut harus diuji kenormalan distribusinya. Uji normalitas ini dilakukan pada ketiga variabel yang akan diteliti. Variabel bebas (X) adalah literasi keuangan dan kemajuan teknologi informasi sedangkan variabel terikat (Y) adalah minat berinvestasi.

Uji normalitas pada model regresi digunakan untuk menguji apakah nilai residual yang dihasilkan dari regresi terdistribusi secara normal atau tidak. Model regresi yang baik adalah memiliki distribusi data normal atau mendekati normal.

b. Uji Multicollinearitas

Uji multikolinearitas merupakan bagian dari uji asumsi klasik dalam analisis regresi. Uji multikolinearitas bertujuan untuk menguji apakah model regresi ditentukan adanya korelasi (hubungan kuat) antara variabel bebas atau variabel independent. Uji multikolinearitas dapat diuji dengan menggunakan *variance inflating factor* (VIF). Jika nilai tolerance $> 0,10$ dan nilai VIF $< 10,00$ maka artinya tidak terjadi multikoliniearitas dalam model regresi dan Jika nilai tolerance $< 0,10$ dan nilai VIF $> 10,00$ maka artinya terjadi multikoliniearitas dalam model regresi.

c. Uji Heteroskedasticitas

Uji heteroskedastisitas bertujuan untuk menguji apakah dalam model regresi terjadi ketidaksamaan variance dari residual satu pengamat ke pengamat yang lain. Jika variance dari residual pengamat ke pengamat yang lain tetap, maka disebut homoskedastisitas dan jika berbeda disebut heteroskedastisitas atau tidak terjadi heteroskedastisitas. Dasar pengambilan keputusan pada uji heteroskedastisitas adalah Jika nilai Signifikansi $> 0,05$ maka tidak terjadi heteroskedastisitas dan Jika nilai Signifikansi $< 0,05$ maka terjadi heteroskedastisitas.

4. Analisis Regresi Berganda

Analisis regresi linear berganda merupakan analisis yang digunakan untuk mendeskripsikan atau menjelaskan suatu pengaruh terhadap variabel dependen dengan variabel independen sehingga uji analisis berganda ini mampu menjelaskan hubungan antara satu variabel dependen dengan variabel independen. Analisis regresi linear berganda dalam penelitian ini untuk mengetahui pengaruh variabel independen yaitu Literasi Keuangan (X1), dan Kemajuan Teknologi Informasi (X2) terhadap Variabel dependen yaitu Minat Berinvestasi (Y). Analisis regresi sederhana menggunakan persamaan garis regresi sebagai berikut:

$$Y = a + b_1X_1 + b_2X_2 + e \dots$$

Dimana :

- Y : Minat berinvestasi di Pasar Modal Syariah
- a : Bilangan Konstanta
- b₁b₂ : Koefisien Variabel
- X₁ : literasi keuangan
- X₂ : kemajuan teknologi informasi
- e : Standar Error (Error term)

5. Uji Hipotesis

a. Koefisien determinasi (R^2)

Koefisiensi determinasi merupakan ukuran kesesuaian persamaan yang diestimasi. Nilai Koefisiensi determinasi ditunjukkan dalam persentase dan dilambangkan dengan r^2 . Koefisiensi determinasi digunakan untuk mengukur sejauh mana tingkat hubungan antara variabel dependen dan variabel independen, atau seberapa besar variabel dependen mempengaruhi variabel independen.⁵⁴

Koefisiensi determinasi digunakan baik secara parsial (t) maupun secara bersama-sama (r^2) yang menyatakan besarnya keterandalan model yang digunakan untuk mengukur seberapa besar variabel bebas (X) memberikan kontribusi pengaruh pada variabel terikat (Y) dari persamaan regresi yang diperoleh. Besarnya nilai koefisiensi determinasi adalah $0 \leq r^2 \leq 1$. Apabila nilai koefisiensi determinasi 1 merupakan indikator yang semakin menunjukkan semakin kuatnya pengaruh perubahan variabel-variabel X terhadap perubahan variabel Y .

Kriteria Cohen's diberikan dalam tabel berikut:

| Rentang nilai R^2 | Ukuran Efek |
|---------------------|-------------|
| $0,01 < R^2 < 0,09$ | Efek Kecil |
| $0,09 < R^2 < 0,25$ | Efek Sedang |
| $R^2 > 0,25$ | Efek Besar |

⁵⁴ Dewi Sri Susanti, dkk, *Analisis Regresi dan korelasi*, (Malang: CV IRDH, 2019) h.54-55

5. Uji F_{test} (Uji Secara serempak)

Uji F dilakukan dengan tujuan untuk mengetahui seberapa jauh variabel independen atau bebas secara bersama-sama dapat mempengaruhi variabel dependen atau terikat. Langkah pengujiannya:

1) Menentukan hipotesis

$H_0: \beta_1, \beta_2 \dots \beta_n = 0$, artinya variabel independen secara bersama-sama tidak berpengaruh terhadap variabel dependen.

$H_a: \beta_1, \beta_2, \dots \beta_n \neq 0$, artinya variabel independen secara bersama-sama berpengaruh terhadap variabel dependen.

2) Menentukan F tabel

3) Untuk memperoleh F tabel digunakan taraf signifikansi $\alpha = 5\%$ dan derajat kebebasan $(dk) = (n - k)$.

4) Mencari F hitung dengan rumus

$$f = R^2 / (K-1) / (1-R^2) / (n-k)$$

Di mana:

R^2 = koefisien determinasi

K = jumlah variabel independen

N = jumlah sampel

5) Pengambilan keputusan

Jika f hitung $<$ f tabel, maka H_0 diterima artinya tidak ada pengaruh yang signifikan antara variabel independen secara bersama-sama berpengaruh terhadap variabel dependen.

6. Uji t test (uji secara individu)

Uji t test digunakan untuk mengetahui besarnya pengaruh variabel independen terhadap variabel dependen secara individu atau sendiri-sendiri.

Langkah-langkah pengujiannya:

1) Menentukan hipotesis

$H_0 : \beta_1 = 0$, artinya variabel independen tidak berpengaruh terhadap variabel dependen.

$H_0 : \beta_1 \neq 0$, artinya variabel independen berpengaruh terhadap variabel dependen.

2) Menentukan t tabel

Untuk menentukan t tabel dengan menggunakan tingkat α 5% dan derajat kepercayaan $(dk) = \alpha/2, n-k$.

Di mana:

n : jumlah data

k : jumlah variabel

3) Pengambilan keputusan

Jika $t_{hitung} < t_{tabel}$ maka H_0 diterima, artinya tidak ada pengaruh yang signifikan.

Jika $t_{hitung} \geq t_{tabel}$ maka H_0 ditolak, artinya ada pengaruh yang signifikan.

BAB IV

HASIL DAN PEMBAHASAN

A. *Gambaran Umum Lokasi Penelitian Kota Makassar*

Kota Makassar adalah salah satu kota metropolitan di Indonesia dan sekaligus sebagai ibu kota provinsi Sulawesi Selatan. Dimana Secara geografis, Kota Makassar terletak di Pesisir Pantai Barat bagian selatan Sulawesi Selatan, dengan titik koordinat 119°, 18', 27', 97" Bujur Timur dan 5°. 8', 6', 19" Lintang Selatan dengan luas wilayah sebesar 175,77 km² yang meliputi 15 kecamatan. Dimana Ke-15 Kecamatan Tersebut Yaitu; Biringkanaya, Bontoala, Makassar, Mamajang, Manggala, Mariso, Panakkukang, Rappocini, Sangkarrang, Tallo, Tamalanrea, Tamalate, Ujung Pandang, Ujung Tanah dan Wajo.⁵⁵

Secara administrative, Kota Makassar mempunyai batas- batas wilayah yaitu Sebelah Selatan berbatasan dengan Kabupaten Gowa, Sebelah utara berbatasan dengan Kabupaten Pangkajene Kepulauan, Sebelah timur berbatasan dengan Kabupaten Maros dan Sebelah barat berbatasan dengan Selat Makassar. Adapun pulau-pulau di wilayahnya merupakan bagian dari dua Kecamatan yaitu Kecamatan Ujung Pandang dan Ujung Tanah. Pulau-pulau ini merupakan gugusan pulau-pulau karang sebanyak 12 pulau, bagian dari gugusan pulau-pulau Sangkarang, atau disebut juga Pulau-pulau Pabbiring atau lebih dikenal dengan nama Kepulauan Spermonde. Pulau-pulau tersebut adalah Pulau Lanjukang (terjauh), pulau Langkai, Pulau Lumu-Lumu, Pulau Bone Tambung, Pulau

⁵⁵ Sulsel Provinsi, Profil Kota Makaassar, Official Website Sulselprov, https://sulselprov.go.id/pages/info_lain/22 (14 Juli 2023).

Kodingareng, pulau Barrang Lompo, Pulau Barrang Caddi, Pulau Kodingareng Keke, Pulau Samalona, Pulau Lae-Lae, Pulau Gusung, dan Pulau Kayangan (terdekat).⁵⁶

Penduduk Kota Makassar tahun 2022 tercatat sebanyak 1.432.189 jiwa, dimana jumlah dengan jenis kelamin laki-laki sebanyak 713.362 jiwa dan dengan jenis kelamin perempuan sebanyak 718.827 jiwa. Sementara itu jumlah penduduk Kota Makassar tahun 2008 tercatat sebanyak 1.253.656 jiwa.

Tabel 4.1 Jumlah Penduduk Menurut Kecamatan dan Jenis Kelamin di Kota Makassar Tahun 2022

| Kecamatan | Jenis Kelamin | | Jumlah Penduduk (Jiwa) |
|----------------------|---------------|-----------|------------------------|
| | Laki-Laki | Perempuan | |
| Mariso | 29.007 | 28.788 | 57.795 |
| Mamajang | 27.542 | 28.552 | 56.094 |
| Tamalate | 91.174 | 91.174 | 182.348 |
| Rappocini | 70.865 | 73.868 | 144.733 |
| Makassar | 40.763 | 41.502 | 82.265 |
| Ujung Pandang | 11.903 | 12.638 | 24.541 |
| Wajo | 15.042 | 15.068 | 30.110 |
| Bontoala | 27.410 | 27.829 | 55.239 |
| Ujung Tanah | 18.087 | 18.040 | 36.127 |
| Kepulauan Sangkarang | 7.087 | 7.171 | 14.258 |
| Tallo | 73.552 | 72.356 | 145.908 |
| Panakukkang | 69.762 | 69.997 | 139.759 |
| Manggala | 74.113 | 74.349 | 148.462 |
| Biringkanaya | 105.584 | 105.664 | 211.228 |
| Tamalanrea | 51.471 | 51.851 | 103.322 |
| Jumlah | 713.362 | 718.827 | 1.432.189 |

Sumber; Badan Pusat Statistika Kota Makassar, Tahun 2022

⁵⁶ Sulsel Provinsi, Profil Kota Makassar, Official Website Sulselprov, https://sulselprov.go.id/pages/info_lain/22 (14 Juli 2023).

Berdasarkan tabel Jumlah Penduduk Menurut Kecamatan dan Jenis Kelamin di Kota Makassar Tahun 2022, dapat dilihat bahwa Kecamatan Biringkanaya merupakan kecamatan dengan jumlah penduduk tertinggi yaitu sebanyak 211.228 Jiwa. Sedangkan Kecamatan Kepulauan Sangkarang merupakan Kecamatan dengan jumlah penduduk terendah yaitu sebanyak 14.258 Jiwa dari ke-14 kecamatan di Kota Makassar.⁵⁷

B. Hasil Penelitian

1. Identitas Responden

Identitas Responden adalah keterangan yang diperoleh dari responden berupa data kuisenor yang disebarkan oleh peneliti yang berisikan mengenai jenis kelamin, umur, dan tingkat pendidikan dan lain-lain. Dalam penelitian ini Identitas diperlukan sebagai acuan dan pendukung untuk melakukan analisis data. Oleh karena itu, bagian data-data Responden diantara lain, Asal Kecamatan, Jenis Kelamin, Umur, Pendidikan Terakhir, Pekerjaan, Pendapatan Perbulan, dan Penggunaan Investasi di Pasar Modal Syariah.

a. Asal Kecamatan

Responden yang diperoleh dalam penelitian ini berasal dari 15 Kecamatan di Kota Makassar antara lain, Biringkanaya, Bontoala, Makassar, Mamajang, Manggala, Mariso, Panakkukang, Rappocini, Sangkarrang, Tallo, Tamalanrea, Tamalate, Ujung Pandang, Ujung Tanah dan Wajo. Dimana Setiap kecamatan mempunyai proporsinya masing-masing, dapat dilihat dengan tabel berikut ini.

⁵⁷ BPS, Makassar Dalam Angka 2022, (Makassar; BPS Kota Makassar 2022). h.101

Tabel 4.2 Klasifikasi Responden Berdasarkan Asal Kecamatan

| Asal (Kecamatan) | Jumlah | Persentase |
|------------------|--------|------------|
| Biringkanaya | 43 | 11% |
| Bontoala | 7 | 2% |
| Makassar | 93 | 24% |
| Mamajang | 16 | 4% |
| Manggala | 20 | 5% |
| Mariso | 20 | 5% |
| Panakkukang | 42 | 11% |
| Rappocini | 18 | 5% |
| Sangkarrang | 22 | 6% |
| Tallo | 6 | 2% |
| Tamalanrea | 37 | 10% |
| Tamalate | 30 | 8% |
| Ujung Pandang | 10 | 3% |
| Ujung Tanah | 15 | 4% |
| Wajo | 4 | 1% |
| Total | 383 | 100% |

Sumber: Data Primer yang Diolah, 2023

Berdasarkan tabel tersebut dapat diketahui bahwa Kecamatan Makassar merupakan responden terbanyak yaitu sebanyak 93 responden atau 24% dari total responden. Sedangkan Kecamatan Wajo merupakan responden yang paling sedikit yaitu sebanyak 4 responden atau 1% dari total responden.

b. Jenis Kelamin

Dari hasil penelitian, responden dalam penelitian ini didominasi oleh perempuan dibandingkan dengan laki-laki. Dapat dilihat dengan tabel berikut ini.

Tabel 4.3 Klasifikasi Responden Berdasarkan Jenis Kelamin

| Jenis Kelamin | Jumlah | Persentase |
|---------------|--------|------------|
| Laki-Laki | 178 | 46% |
| Perempuan | 205 | 54% |
| Total | 383 | 100% |

Sumber: Data Primer yang Diolah 2023

Berdasarkan tabel tersebut dapat dilihat bahwa jumlah responden terbanyak didominasi oleh perempuan yaitu sebanyak 205 orang dari Generasi Milenial di Kota Makassar atau 54% dari total keseluruhan responden. Sementara responden laki-laki hanya berjumlah 178 orang dari Generasi Milenial di Kota Makassar atau 46% dari total keseluruhan responden.

c. Usia

Dalam penelitian ini, Usia juga menjadi bagian dari identitas responden karena usia mampu menjadi tolak ukur kedewasaan dalam berpikir. Peneliti menargetkan generasi milenial sebagai subjek penelitian yakni generasi yang berusia 25-40 tahun yang berasal atau tinggal di kecamatan yang ada di Kota Makassar.

Tabel 4.4 Klasifikasi Responden Berdasarkan Usia

| Umur | Jumlah | Persentase |
|-------|--------|------------|
| 25 | 132 | 34% |
| 26 | 48 | 13% |
| 27 | 36 | 9% |
| 28 | 27 | 7% |
| 29 | 13 | 3% |
| 30 | 7 | 2% |
| 31 | 5 | 1% |
| 32 | 8 | 2% |
| 33 | 42 | 11% |
| 34 | 3 | 1% |
| 35 | 3 | 1% |
| 36 | 5 | 1% |
| 37 | 4 | 1% |
| 38 | 27 | 7% |
| 39 | 15 | 4% |
| 40 | 8 | 2% |
| Total | 383 | 100% |

Sumber: Data Primer yang Diolah, 2023

Berdasarkan Tabel tersebut dapat dilihat bahwa usia responden terbanyak adalah usia 25 tahun yang berjumlah sebanyak 132 atau 34 % dari total usia responden. Sedangkan usia responden paling sedikit adalah usia 34 dan 35 tahun atau 1% dari total usia responden.

d. Pendidikan Terakhir

Berdasarkan hasil penelitian, Pendidikan terakhir responden paling banyak adalah pendidikan tingkat S3. Sedangkan Pendidikan terakhir responden paling rendah adalah pendidikan tingkat SMA.

Tabel 4.5

Klasifikasi Responden Berdasarkan Pendidikan Terakhir

| Pendidikan Terakhir | Jumlah | Persentase |
|----------------------------|---------------|-------------------|
| SD | 9 | 2% |
| SMP | 42 | 11% |
| SMA | 120 | 31% |
| SMK | 30 | 8% |
| D3 | 43 | 11% |
| S1 | 71 | 19% |
| S2 | 10 | 3% |
| S3 | 5 | 1% |
| Tidak Sekolah | 53 | 14% |
| Total | 383 | 100% |

Sumber: Data Primer yang Diolah, 2023

Berdasarkan tabel tersebut dapat dilihat bahwa responden pada penelitian ini didominasi oleh mereka memiliki pendidikan terakhir SMA yang berjumlah sebanyak 120 responden atau 31% dari total responden. Sedangkan responden dengan pendidikan terakhir paling sedikit adalah Pendidikan terakhir tingkat S3 yang berjumlah sebanyak 5 atau 1% dari total responden.

e. Pekerjaan

Dalam penelitian ini, beberapa jenis pekerjaan dari responden adalah PNS, Wiraswasta, Karyawan Swasta, Tidak Bekerja, Dll. Adapun tabel tentang klasifikasi responden berdasarkan pekerjaan antara lain, sebagai berikut.

Tabel 4.6 Klasifikasi Responden Berdasarkan Pekerjaan

| Pekerjaan | Jumlah | Persentase |
|------------------|---------------|-------------------|
| PNS | 39 | 10% |
| Wiraswasta | 36 | 9% |
| Karyawan Swasta | 119 | 31% |
| Tidak Bekerja | 62 | 16% |
| Dll | 127 | 33% |
| Total | 383 | 100% |

Sumber: Data Primer yang Diolah 2023.

Berdasarkan Tabel diatas, dapat dilihat bahwa responden terbanyak berdasarkan pekerjaan adalah Dll yang berjumlah sebanyak 127 dibandingkan dengan pekerjaan lainnya atau 33% dari total responden. Sedangkan responden berdasarkan pekerjaan paling sedikit adalah Wiraswasta yang berjumlah sebanyak 36 dibandingkan dengan pekerjaan lainnya atau 9% dari total responden.

f. Pendapatan Perbulan

Dari hasil penelitian, diperoleh data pendapatan perbulan responden yang dapat diketahui pada data berikut.

Tabel 4.7 Klasifikasi Responden Berdasarkan Pendapatan Perbulan

| Pendapatan Perbulan | Jumlah | Persentase |
|----------------------------|---------------|-------------------|
| Rp0 | 18 | 5% |
| Rp 0-1.000.000 | 89 | 23% |
| Rp. 1.000.000-3.000.000 | 110 | 29% |
| Rp. 3.000.000-5.000.000 | 143 | 37% |
| Rp. 4.000.000-5.000.000 | 17 | 4% |
| Rp. >5.000.000 | 6 | 2% |

| | | |
|-------|-----|------|
| Total | 383 | 100% |
|-------|-----|------|

Sumber: Data Primer yang Diolah 2023

Berdasarkan Tabel tersebut, dapat dilihat bahwa responden terbanyak Berdasarkan Pendapatan Perbulan adalah pendapatan Rp 3.000.000-5.000.000 yang berjumlah sebanyak 143 atau 37% dari total responden. Sedangkan responden Berdasarkan Pendapatan Perbulan paling sedikit adalah pendapatan Rp. >5.000.000 yang berjumlah sebanyak 6 atau 2% dari total responden.

g. Penggunaan Investasi di Pasar Modal Syariah

Dari hasil penelitian, diperoleh data responden penggunaan investasi di Pasar Modal Syariah yang dapat diketahui pada data berikut.

Tabel 4.8 Klasifikasi responden
berdasarkan penggunaan investasi di Pasar Modal Syariah

| Apakah Anda Sudah Pernah Berinvestasi Di Pasar Modal Syariah? | Jumlah | Persentase |
|--|---------------|-------------------|
| Ya | 86 | 22% |
| Tidak | 297 | 78% |
| Total | 383 | 100% |

Sumber: Data Primer yang Diolah 2023

Berdasarkan tabel tersebut, dapat dilihat bahwa responden berdasarkan penggunaan investasi di Pasar Modal Syariah didominasi oleh responden yang tidak pernah berinvestasi di Pasar Modal Syariah yakni berjumlah sebanyak 297 atau 78% dari total responden. Sedangkan responden berdasarkan penggunaan investasi di Pasar Modal Syariah paling sedikit menjawab Ya, yang berjumlah sebanyak 86 atau 22% dari total responden.

C. Uji Deskriptif Statistik

Berdasarkan hasil penelitian yang telah dilakukan oleh peneliti terhadap 383 responden dari penyebaran kuesioner, untuk mendapatkan kecenderungan jawaban responden terhadap jawaban masing-masing variabel akan didasarkan pada rentang skor jawaban sebagaimana pada lampiran.

1. Tanggapan Responden Tentang Literasi Keuangan (X1) Terhadap Minat Berinvestasi di Pasar Modal Syariah

Analisis deskriptif terhadap variabel literasi keuangan terdiri dari 6 item pernyataan, dimana rata-rata hasil pernyataan responden tersebut dapat dilihat pada tabel berikut ini.

Tabel 4.9 Deskripsi Variabel Literasi Keuangan

| X1 | STS | TS | N | S | SS | Total | Mean |
|------|-----|----|-----|-----|-----|-------|------|
| X1.1 | 10 | 3 | 43 | 108 | 219 | 383 | 4,36 |
| X1.2 | 4 | 1 | 2 | 176 | 200 | 383 | 4,48 |
| X1.3 | 27 | 16 | 133 | 97 | 110 | 383 | 3,64 |
| X1.4 | 0 | 3 | 20 | 121 | 239 | 383 | 4,55 |
| X1.5 | 0 | 7 | 101 | 159 | 116 | 383 | 4,00 |
| X1.6 | 3 | 23 | 129 | 105 | 123 | 383 | 3,84 |

Sumber: Data Primer yang Diolah Peneliti, 2023

Berdasarkan tabel diatas dapat dilihat bahwa Literasi Keuangan terhadap minat berinvestasi di Pasar Modal Syariah ditanggapi secara baik oleh Responden. Dimana artinya literasi keuangan memiliki peranan penting terhadap minat berinvestasi di Pasar Modal Syariah. Hal ini dibuktikan dengan kesan responden terhadap variabel Literasi Keuangan yang didominasi oleh jawaban “Setuju” dan “Sangat Setuju”.

2. Tanggapan Responden Tentang Kemajuan Teknologi Informasi (X2) Terhadap Minat Berinvestasi di Pasar Modal Syariah

Analisis deskriptif terhadap variabel literasi keuangan terdiri dari 6 item pernyataan, dimana rata-rata hasil pernyataan responden tersebut dapat dilihat pada tabel berikut ini.

Tabel 4.10 Deskripsi Variabel Kemajuan Teknologi Informasi

| X1 | STS | TS | N | S | SS | Total | Mean |
|------|-----|----|----|-----|-----|-------|------|
| X2.1 | 0 | 4 | 28 | 137 | 214 | 383 | 4,46 |
| X2.2 | 0 | 2 | 29 | 159 | 193 | 383 | 4,41 |
| X2.3 | 19 | 13 | 87 | 151 | 113 | 383 | 3,85 |
| X2.4 | 10 | 32 | 92 | 125 | 124 | 383 | 3,83 |
| X2.5 | 8 | 9 | 74 | 178 | 114 | 383 | 3,99 |
| X2.6 | 17 | 13 | 98 | 164 | 91 | 383 | 3,78 |

Sumber: Data Primer yang Diolah Peneliti, 2023

Berdasarkan tabel diatas dapat dilihat bahwa Kemajuan Teknologi Informasi terhadap minat berinvestasi di Pasar Modal Syariah ditanggapi secara baik oleh Responden. Dimana artinya Kemajuan Teknologi Informasi memiliki peranan penting terhadap minat berinvestasi di Pasar Modal Syariah. Hal ini dibuktikan dengan kesan responden terhadap variabel Literasi Keuangan yang didominasi oleh jawaban “Setuju” dan “Sangat Setuju”.

3. Tanggapan Responden Tentang Minat Berinvestasi di Pasar Modal Syariah (Y)

Analisis deskriptif terhadap variabel Minat Berinvestasi terdiri dari 6 item pernyataan, dimana rata-rata hasil pernyataan responden tersebut dapat dilihat pada tabel berikut ini.

Tabel 4.11 Deskripsi Variabel Minat Berinvestasi (Y)

| X1 | STS | TS | N | S | SS | Total | Mean |
|------|-----|----|-----|-----|-----|-------|------|
| X3.1 | 2 | 3 | 36 | 145 | 197 | 383 | 4,38 |
| X3.2 | 0 | 1 | 54 | 182 | 146 | 383 | 4,23 |
| X3.3 | 1 | 1 | 46 | 191 | 144 | 383 | 4,24 |
| X3.4 | 0 | 34 | 129 | 131 | 89 | 383 | 3,71 |
| X.5 | 8 | 14 | 116 | 177 | 68 | 383 | 3,73 |
| X3.6 | 8 | 4 | 108 | 154 | 109 | 383 | 3,91 |

Sumber: Data Primer yang Diolah Peneliti, 2023

Berdasarkan tabel diatas dapat dilihat bahwa Minat Berinvestasi di Pasar Modal Syariah ditanggapi secara baik oleh Responden. Hal ini dibuktikan dari tanggapan responden dengan respon yang positif, yang didominasi oleh item setuju dan sangat setuju. Sehingga dapat dikatakan minat berinvestasi memiliki kesan yang baik bagi generasi milenial di Kota Makassar.

D. Hasil Analisis dan Pengolahan Data

1. Uji Validitas

Uji validitas dilakukan untuk mengukur valid atau tidaknya suatu kuesioner. Apabila koefisiensi lebih rendah dari tingkat signifikansi, maka item yang bersangkutan gugur, adapun taraf signifikan yang digunakan adalah 5% nilai corrected item-total correlation yang kurang dari r tabel menunjukkan bahwa pernyataan tidak mampu mengukur variabel yang ingin diukur, dan apabila $r_{hitung} > r_{tabel}$, maka pernyataan tersebut valid.

Tabel 4.12 Hasil Uji Validitas

| No | Nomor Item | r_{hitung} | $r_{tabel} (5\%)$ | Keterangan |
|----|------------|--------------|-------------------|------------|
| 1 | X1.1 | 0,329 | 0,1002 | Valid |
| 2 | X1.2 | 0,204 | 0,1002 | Valid |
| 3 | X1.3 | 0,529 | 0,1002 | Valid |
| 4 | X1.4 | 0,335 | 0,1002 | Valid |
| 5 | X1.5 | 0,541 | 0,1002 | Valid |

| No | Nomor Item | r_{hitung} | r_{tabel} (5%) | Keterangan |
|----|------------|--------------|------------------|------------|
| 6 | X1.6 | 0,295 | 0,1002 | Valid |
| 7 | X2.1 | 0,418 | 0,1002 | Valid |
| 8 | X2.2 | 0,458 | 0,1002 | Valid |
| 9 | X2.3 | 0,580 | 0,1002 | Valid |
| 10 | X2.4 | 0,408 | 0,1002 | Valid |
| 11 | X2.5 | 0,384 | 0,1002 | Valid |
| 12 | X2.6 | 0,472 | 0,1002 | Valid |
| 13 | Y.1 | 0,464 | 0,1002 | Valid |
| 14 | Y.2 | 0,389 | 0,1002 | Valid |
| 15 | Y.3 | 0,391 | 0,1002 | Valid |
| 16 | Y.4 | 0,334 | 0,1002 | Valid |
| 17 | Y.5 | 0,410 | 0,1002 | Valid |
| 18 | Y.6 | 0,329 | 0,1002 | Valid |

Sumber: Hasil Olah Data SPSS 21, 2023

Berdasarkan tabel tersebut dapat diketahui bahwa masing-masing item pernyataan memiliki nilai $r_{hitung} > r_{tabel}$, sehingga data tersebut dapat dinyatakan valid dan dapat dilakukan uji selanjutnya.

2. Uji Reliabilitas

Uji reliabilitas digunakan untuk mengetahui tingkat kekonsistenan sebuah variabel. dalam program SPSS, metode yang digunakan dalam pengujian reliabilitas ini adalah dengan menggunakan metode *cronbach alpha*. dimana apabila nilai *cronbeach's alpha* $> 0,70$, maka data penelitian memiliki keandalan yang cukup kuat. Adapun hasil realibilitas yang diperoleh dalam penelitian ini adalah sebagai berikut.

Tabel 4.13 Hasil Uji Reliabilitas

| Reliability Statistics | |
|------------------------|------------|
| Cronbach's Alpha | N of Items |
| .986 | 18 |

Sumber: Hasil Olah Data SPSS 21, 2023

Berdasarkan tabel tersebut, maka dapat dilihat bahwa nilai koefisien *Cronbach Alpha* seluruh variabel dari penelitian ini adalah $0,986 > 0,7$. Sehingga dapat disimpulkan bahwa data yang telah diuji atau diolah sudah reliabel.

E. Metode Analisis

1. Uji Asumsi Klasik

Uji yang akan dilakukan selanjutnya adalah Uji asumsi klasik. Dimana Uji asumsi klasik ini dilakukan untuk mengetahui penyimpangan yang terjadi pada data yang digunakan untuk penelitian. Dimana asumsi-asumsi klasik dalam penelitian ini antara lain, uji normalitas, uji multikolinieritas, uji autokorelasi dan uji heteroskedastisitas.

a. Uji Normalitas

Uji normalitas digunakan untuk menguji apakah nilai residual yang dihasilkan dari regresi terdistribusi secara normal atau tidak. Dimana Model regresi yang baik adalah memiliki distribusi data normal atau mendekati normal. Uji normalitas dilakukan dengan metode *One-Sample Kolmogorov-Smirnov Test*. Adapun hasil Uji Normalitas antara lain, sebagai berikut.

Tabel 4.14 Hasil Uji Normalitas
One-Sample Kolmogorov-Smirnov Test

| | | Unstandardized Residual |
|----------------------------------|----------------|-------------------------|
| N | | 383 |
| Normal Parameters ^{a,b} | Mean | .0000000 |
| | Std. Deviation | .79969839 |
| Most Extreme Differences | Absolute | .286 |
| | Positive | .192 |
| | Negative | -.286 |
| Kolmogorov-Smirnov Z | | 5.596 |

| | | | | | | | |
|------------|-------|------|------|--------|------|------|-------|
| (Constant) | 1.385 | .780 | | 1.775 | .077 | | |
| Literasi | .052 | .050 | .051 | 1.032 | .303 | .126 | 7.915 |
| Keuangan | | | | | | | |
| Kemajuan | .944 | .053 | .891 | 17.905 | .000 | .126 | 7.915 |
| Teknologi | | | | | | | |
| Informasi | | | | | | | |

Sumber: Hasil Olah Data SPSS, 2023

Berdasarkan Tabel Tersebut dapat diketahui bahwa nilai *Tolerance* dan VIF untuk masing- masing variabel penelitian antara lain, sebagai berikut.

- 1) Nilai VIF untuk variabel literasi keuangan sebesar $7.915 < 10$ dan tolerance sebesar $0,126 > 0,10$. Sehingga variabel literasi keuangan dinyatakan tidak terjadi multikolinieritas.
- 2) Nilai VIF untuk variabel kemajuan teknologi informasi sebesar $7.915 < 10$ dan tolerance sebesar $0,126 > 0,10$. Sehingga variabel kemajuan teknologi informasi dinyatakan tidak terjadi multikolinieritas.

c. Uji Heteroskedastisitas

Uji heteroskedastisitas bertujuan untuk menguji apakah dalam model regresi terjadi ketidaksamaan variance dari residual satu pengamat ke pengamat yang lain. Dalam penelitian ini, peneliti menggunakan uji Glejser, yang dimana apabila nilai Nilai signifikansinya lebih besar dari 0,05, maka tidak terjadi gejala heteroskedastisitas. Adapun tabel uji Glejser antara lain, sebagai berikut.

Tabel 4.16 Hasil Uji Heteroskedastisitas

| Coefficients ^a | | | | |
|---------------------------|-----------------------------|---------------------------|---|------|
| Model | Unstandardized Coefficients | Standardized Coefficients | t | Sig. |
| | | | | |

| | | B | Std. Error | Beta | | |
|---|------------------------------------|-------|------------|-------|--------|------|
| 1 | (Constant) | 1.410 | .540 | | 2.613 | .009 |
| | Literasi Keuangan | .054 | .036 | .136 | 1.511 | .132 |
| | Kemajuan Teknologi Informasi | -.086 | .036 | -.216 | -2.400 | .017 |

a. Dependent Variable: Abs_RES

F. Analisis Regresi Linear Berganda

Analisis regresi linear berganda merupakan analisis yang digunakan untuk mendeskripsikan atau menjelaskan suatu pengaruh terhadap variabel dependen dengan variabel independen sehingga uji analisis berganda ini mampu menjelaskan hubungan antara satu variabel dependen dengan variabel independen. Adapun hasil pengujian antara lain, sebagai berikut.

Tabel 4.17 Hasil Uji Regresi Linear Berganda

Coefficients^a

| Model | Unstandardized Coefficients | | Standardized Coefficients | T | Sig. |
|------------------------------------|-----------------------------|------------|---------------------------|--------|------|
| | B | Std. Error | Beta | | |
| (Constant) | 1.385 | .780 | | 1.775 | .077 |
| 1 Literasi Keuangan | .052 | .050 | .051 | 1.032 | .303 |
| Kemajuan Teknologi Informasi | .944 | .053 | .891 | 17.905 | .000 |

Sumber: Hasil Olah Data SPSS, 2023

Berdasarkan tabel tersebut, dapat dilihat bahwa terdapat nilai koefisien regresi dengan melihat hasil pada tabel *coefficient* pada kolom *unstandardized*

dalam kolom B. dalam sub kolom tersebut terdapat nilai *constant* (konstanta), dengan nilai konstanta sebesar 1.385 sedangkan nilai koefisien regresi Literasi Keuangan (X_1) = 0,052, dan Kemajuan Teknologi Informasi (X_2) = 0,944. Berdasarkan hasil tersebut maka dapat dirumuskan model persamaan regresi berganda. Adapun model persamaan regresi tersebut antara lain, sebagai berikut.

$$Y = a + b_1X_1 + b_2X_2 + e$$

$$Y = 1.385 + 0,052 + 0,944 + e$$

Adapun interpretasi dari model persamaan regresi tersebut antara lain, sebagai berikut.

- 1) Konstanta sebesar 1.385 menyatakan bahwa jika Literasi Keuangan dan Kemajuan Teknologi Informasi diabaikan atau sama dengan nol, maka minat berinvestasi adalah sebesar 1.385.
- 2) Koefisien regresi dari Literasi Keuangan adalah sebesar 0,052. Maksudnya adalah setiap kenaikan tingkat Literasi Keuangan sebesar satu poin maka minat berinvestasi akan mengalami kenaikan sebesar 0,052. Begitupun sebaliknya.
- 3) Koefisien regresi kemajuan teknologi informasi adalah sebesar 0,944. Maksudnya adalah setiap kenaikan tingkat kemajuan teknologi informasi sebesar satu poin maka minat berinvestasi akan mengalami kenaikan sebesar 0,944. Begitupun sebaliknya.

G. Uji Hipotesis

1. Uji Koefisien Determinasi (R^2)

Koefisiensi determinasi digunakan untuk mengukur sejauh mana tingkat hubungan antara variabel dependen dan variabel independen, atau seberapa besar variabel dependen mempengaruhi variabel independen. Besarnya nilai koefisiensi determinasi adalah $0 \leq r^2 \leq 1$. Apabila nilai koefisiensi determinasi 1 merupakan indikator yang semakin menunjukkan semakin kuatnya pengaruh perubahan variabel-variabel X terhadap perubahan variabel Y. Adapun hasil uji Koefisiensi determinasi antara lain, sebagai berikut.

Tabel 4.18 Hasil Uji Koefisien Determinasi (R^2)

Model Summary

| Model | R | R Square | Adjusted R Square | Std. Error of the Estimate |
|-------|-------------------|----------|-------------------|----------------------------|
| 1 | .939 ^a | .881 | .881 | .80180 |

Sumber: Hasil Olah Data SPSS 2023

Berdasarkan tabel diatas dapat diketahui bahwa nilai koefisien determinasi terdapat pada nilai *Adjusted R Square* sebesar 0,881, artinya kemampuan variabel bebas dalam menjelaskan variabel terikat adalah sebesar 88,1% dan sisanya 11,9%.

2. Uji t (Parsial)

Uji t test digunakan untuk mengetahui besarnya pengaruh variabel independen (literasi kuanagn dan kemajuan teknologi) terhadap variabel dependen (minat berinvestasi) secara individu atau sendiri-sendiri. Adapun hasil uji t dapat dilihat antara lain, sebagai berikut.

Tabel 4.19 Hasil Uji t (Parsial)

Coefficients^a

| Model | Unstandardized Coefficients | | Standardized Coefficients | t | Sig. |
|------------------------------|-----------------------------|------------|---------------------------|--------|------|
| | B | Std. Error | Beta | | |
| (Constant) | 1.385 | .780 | | 1.775 | .077 |
| 1 Literasi Keuangan | .052 | .050 | .051 | 1.032 | .303 |
| Kemajuan Teknologi Informasi | .944 | .053 | .891 | 17.905 | .000 |

Sumber: Hasil Olah Data SPSS 21, 2023

Berdasarkan tabel tersebut dengan mengamati baris, kolom t dan sig, maka dapat diketahui antara lain, sebagai berikut.

a. Untuk variabel X1 (literasi keuangan) diperoleh nilai t hitung (1,032) lebih kecil dari t tabel (1,996) dengan tingkat signifikansi $0,303 > 0,05$ yang berarti tidak terdapat pengaruh dari literasi keuangan (X1) terhadap minat berinvestasi (Y).

b. Untuk variabel X2 (kemajuan teknologi informasi) diperoleh nilai t hitung (17,905) lebih besar dari t tabel (1,996) dengan tingkat signifikansi $0,000 < 0,05$ yang berarti terdapat pengaruh dari kemajuan teknologi informasi (X2) terhadap minat berinvestasi (Y).

3. Uji F (Simultan)

Uji F dilakukan dengan tujuan untuk mengetahui seberapa jauh variabel independen atau bebas secara bersama-sama dapat mempengaruhi variabel dependen atau terikat. Apabila f hitung $< f$ tabel, maka H_0 diterima artinya tidak ada pengaruh yang signifikan antara variabel independen secara bersama-sama

berpengaruh terhadap variabel dependen. Adapun tabel hasil uji f antara lain, sebagai berikut.

Tabel 4.20 Hasil Uji F (Simultan)

ANOVA^a

| Model | | Sum of Squares | df | Mean Square | F | Sig. |
|-------|------------|----------------|-----|-------------|----------|-------------------|
| 1 | Regression | 1812.477 | 2 | 906.239 | 1409.647 | .000 ^b |
| | Residual | 244.296 | 380 | .643 | | |
| | Total | 2056.773 | 382 | | | |

Sumber: Hasil Olah Data SPSS 2023

Dari tabel tersebut dapat diketahui bahwa nilai signifikan untuk pengaruh literasi keuangan (X1) dan kemajuan teknologi informasi (X2) terhadap minat berinvestasi (Y) adalah sebesar $0,000 < 0,05$ dan F hitung $1409.647 > 263$ F tabel. Maka terdapat pengaruh literasi keuangan dan kemajuan teknologi informasi terhadap minat berinvestasi secara positif dan signifikan.

H. Pembahasan Hasil Penelitian

Peneliti telah melakukan pengelolaan data mulai dari menyebarkan kuesioner kepada responden dengan sampel yang telah ditentukan, yaitu sebanyak 383 untuk mewakili jumlah populasi dalam hal ini generasi milenial yang berdomisili di Kota Makassar dengan ketentuan responden berusia 25-40 tahun. Kemudian, data yang telah didapatkan, diolah dan dianalisis menggunakan *software* SPSS. Adapun beberapa tahap pengujian dalam penelitian ini yaitu uji normalitas dengan metode kologrov smirmov, uji multikolinieritas, uji heteroskedastisitas dengan menggunakan uji white. Serta uji regresi linear berganda termasuk uji statistic t, uji statistik F dan uji koefisien determinasi (R^2).

Adapun hasil analisis data uji asumsi klasik yang telah dilakukan dalam penelitian ini antara lain, sebagai berikut.

- a. Hasil *Uji normalitas dengan metode one sample kolmogrov smirnow* menunjukkan nilai residual terdistribusi normal, dimana nilai signifikan sebesar 0,088. apabila nilai residual bernilai signifikansi lebih besar dari 0,05 maka terdistribusi normal. itu berarti nilai signifikannya lebih tinggi yaitu $0,088 > 0,05$, maka dapat disimpulkan bahwa regresi ini normal.
- b. Hasil uji multikolinieritas yang telah dilakukan menunjukkan bahwa masing-masing variabel yaitu literasi keuangan (X1) dan kemajuan teknologi informasi (X2) memiliki nilai tolerance lebih dari 0,10 dan nilai VIF kurang dari 10,0 maka model regresi terbebas dari multikolinieritas.
- c. Hasil uji heteroskedastisitas yang telah dilakukan pada metode uji white yang menunjukkan bahwa Nilai c^2 hitung ($1,149$) $<$ c^2 tabel ($428,573$), yang dapat disimpulkan bahwa tidak terjadi gejala/terbebas uji heteroskedastisitas.

Adapun hasil regresi linear berganda yang telah dilakukan dengan uji koefisien determinasi, uji statistic t, dan uji statistik F antara lain, sebagai berikut.

1. Pengaruh Literasi Keuangan (X1) Terhadap Minat Berinvestasi di Pasar Modal Syariah

Dalam penelitian ini, Literasi Keuangan dalam minat menggunakan sistem berdasarkan *Theory of Reasoned Action* (Teori Tindakan Terencana) untuk

menganalisis hubungan antara literasi keuangan dan minat berinvestasi. Teori ini menyatakan bahwa perilaku seseorang dipengaruhi oleh niatnya untuk melakukan tindakan tersebut, dan niat dipengaruhi oleh dua faktor utama yaitu sikap dan norma subjektif.⁵⁸ berdasarkan analisis statistik, tidak ada hubungan yang signifikan antara literasi keuangan dan minat berinvestasi. Dengan kata lain, tingkat literasi keuangan seseorang tidak berdampak secara statistik pada tingkat minatnya untuk melakukan investasi keuangan.

Berdasarkan hasil jawaban dari responden pada pernyataan kuesioner tentang literasi keuangan yang memberikan kesan yang didominasi oleh jawaban “setuju” dan “sangat setuju” dapat diartikan bahwa generasi milenial sebagian besar sudah mengetahui tentang literasi keuangan. Pengetahuan tentang literasi keuangan sangatlah penting agar seseorang dapat mengelolah keuangannya dengan baik. Sebagaimana firman Allah SWT. **al-Isra’ [17]: 26**

وَأْتِ ذَا الْقُرْبَىٰ حَقَّهُ وَالْمِسْكِينَ وَابْنَ السَّبِيلِ وَلَا تُبَذِّرْ تَبْذِيرًا

“Dan berikanlah kepada keluarga-keluarga yang dekat akan haknya, kepada orang miskin dan orang yang dalam perjalanan dan janganlah kamu menghambur-hamburkan (hartamu) secara boros”

Ayat diatas menjelaskan tentang peringatan untuk tidak menghambur-hamburkan hartanya secara boros, ini sesuai dengan pengetahuan literasi keuangan seseorang. dimana apabila seseorang tidak memahami cara mengatur keuangannya dengan baik, bisa saja hartanya akan dihambur-hamburkan secara boros untuk itu

⁵⁸ Baiq Fitri, ‘Literasi Keuangan (Teori Dan Implementasinya) Baiq Fitri Arianti Penerbit Cv. Pena Persada’,(2021): h. 25.

kita harus mengetahui atau memahami tentang cara mengatur keuangan dengan baik agar dapat terhindar dari masalah keuangan.

Berdasarkan hasil penelitian melalui output SPSS, menunjukkan bahwa literasi keuangan tidak berpengaruh signifikan terhadap minat berinvestasi di Pasar Modal Syariah. Secara statistic literasi keuangan tidak berpengaruh terhadap minat berinvestasi karena tingkat signifikan lebih tinggi daripada tingkat kesalahan ($0,303 > 0,05$), selain itu, nilai t hitung lebih kecil dari t tabel ($1,032 < 1,996$). Dengan arah pengaruh tersebut menandakan bahwa literasi keuangan tidak berpengaruh terhadap minat berinvestasi di Pasar Modal Syariah.

Hasil penelitian ini menunjukkan bahwa literasi keuangan tidak berpengaruh signifikan terhadap minat berinvestasi di Pasar Modal Syariah. Hasil tersebut sejalan dengan penelitian yang dilakukan oleh Muhammad Muchlisinalahuddin Al Mubayin, dkk, yang berjudul “Pengaruh literasi keuangan dan perkembangan teknologi terhadap minat investasi mahasiswa FEBI Universitas Kahuripan Kediri” yang mengungkapkan bahwa literasi keuangan tidak berpengaruh terhadap minat investasi.⁵⁹ Namun, berbeda dengan penelitian yang dilakukan oleh M.Toher, yang berjudul “Pengaruh informasi produk dan literasi keuangan syariah terhadap minat mahasiswa berinvestasi di pasar modal syariah (studi pada mahasiswa FEBI UIN STS JAMBI)”, yang mengungkapkan bahwa

⁵⁹ Muhammad Muchlisinalahuddin Al Mubayin, dkk, “Pengaruh literasi keuangan dan perkembangan teknologi terhadap minat investasi mahasiswa FEBI Universitas Kahuripan Kediri” (2022): h. 80

Literasi keuangan syariah berpengaruh positif yang signifikan terhadap minat berinvestasi di pasar modal syariah.⁶⁰

Merujuk pada hipotesis awal dimana:

H_{a1} = Literasi Keuangan tidak berpengaruh signifikan terhadap minat berinvestasi di Pasar Modal Syariah

H_{o1} = Literasi Keuangan berpengaruh positif dan signifikan terhadap minat berinvestasi di Pasar Modal Syariah

Berdasarkan hasil penelitian, menunjukkan bahwa literasi keuangan tidak berpengaruh signifikan terhadap minat berinvestasi di Pasar Modal Syariah, maka H_{a1} ditolak dan H_{o1} diterima.

Literasi keuangan bukan satu-satunya faktor yang mempengaruhi minat berinvestasi peneliti menyimpulkan bahwa dalam konteks yang diteliti, literasi keuangan mungkin bukan faktor yang dominan dalam mempengaruhi minat berinvestasi. Ada kemungkinan ada faktor-faktor lain yang lebih dominan memengaruhi minat berinvestasi, seperti pengalaman pribadi, keyakinan budaya, atau faktor ekonomi makro.

Faktor lain yang mempengaruhi perilaku investasi, Peneliti menyarankan adanya faktor-faktor psikologis atau sosial yang lebih kuat dalam membentuk niat berinvestasi daripada tingkat literasi keuangan. Misalnya, mengemukakan bahwa persepsi risiko, keterampilan pengambilan keputusan, atau pengaruh dari

⁶⁰ M.Toher, "Pengaruh informasi produk dan literasi keuangan syariah terhadap minat mahasiswa berinvestasi di pasar modal syariah (studi pada mahasiswa FEBI UIN STS JAMBI)" (2021): h.97

lingkungan sosial memiliki peran yang lebih besar dalam menentukan apakah seseorang tertarik untuk berinvestasi.

2. Pengaruh Kemajuan Teknologi Informasi (X2) Terhadap Minat Berinvestasi di Pasar Modal Syariah

Theory of Reasoned Action (TRA) atau Teori Tindakan Berdasarkan Alasan adalah kerangka teori psikologi sosial yang digunakan dalam penelitian ini. TRA menyatakan bahwa perilaku seseorang dipengaruhi oleh niatnya untuk melakukan tindakan tersebut. Niat itu sendiri dipengaruhi oleh dua faktor utama, yaitu sikap individu terhadap perilaku dan norma subjektif yang dirasakan oleh individu terhadap perilaku tersebut.⁶¹

Berdasarkan hasil penelitian pada output SPSS, Secara statistik kemajuan teknologi informasi berpengaruh terhadap minat berinvestasi karena tingkat signifikan lebih rendah daripada tingkat kesalahan ($0,000 > 0,05$), selain itu, nilai t hitung lebih tinggi dari t tabel ($17,905 < 1,996$). Dengan arah pengaruh tersebut menandakan bahwa kemajuan teknologi informasi berpengaruh positif dan signifikan terhadap minat berinvestasi di Pasar Modal Syariah.

Pada hasil penelitian ini menunjukkan bahwa kemajuan teknologi informasi berpengaruh positif dan signifikan terhadap minat berinvestasi di Pasar Modal Syariah. Hasil tersebut sejalan dengan penelitian yang dilakukan oleh Ratih Kurnia Larasati, dkk, yang berjudul “Pengaruh literasi keuangan dan kemajuan teknologi informasi terhadap minat investasi pasar modal (studi pada mahasiswa manajemen

⁶¹ Baiq Fitri, ‘Literasi Keuangan (Teori Dan Implementasinya) Baiq Fitri Arianti Penerbit Cv. Pena Persada’, (2021): h. 25.

keuangan syariah angkatan UIN sayyid Ali Rahmatullah Tulungagung)”, yang mengungkapkan bahwa Kemajuan teknologi informasi memperoleh hasil signifikansi $0,002 < 0,05$ yang berarti bahwa kemajuan teknologi informasi berpengaruh terhadap minat investasi pasar modal.⁶² Hal ini juga didukung oleh penelitian yang telah dilakukan Andi Kusuma Negara, dkk, yang berjudul “Pengaruh Kemajuan Teknologi Informasi dan Pengetahuan Investasi Terhadap Minat Investasi Generasi Milenial di Pasar Modal” yang mengungkapkan bahwa secara parsial teknologi informasi berpengaruh terhadap minat investasi.⁶³

Merujuk pada hipotesis awal dimana:

Ha₂ = Kemajuan Teknologi Informasi berpengaruh positif dan signifikan terhadap minat berinvestasi di Pasar Modal Syariah

Ho₂ = Kemajuan Teknologi Informasi tidak berpengaruh signifikan terhadap minat berinvestasi di Pasar Modal Syariah

Berdasarkan hasil penelitian, menunjukkan bahwa kemajuan teknologi informasi berpengaruh signifikan terhadap minat berinvestasi di Pasar Modal Syariah, maka H_{a1} ditolak dan H_{o1} diterima.

Kemajuan teknologi informasi berdasarkan dalam minat berdasarkan *Theory of Reasoned Action* (TRA) atau Teori Tindakan Berdasarkan Alasan adalah sebagai berikut.⁶⁴

⁶² Ratih Kurnia Larasati, dkk, “Pengaruh literasi keuangan dan kemajuan teknologi informasi terhadap minat investasi pasar modal (studi pada mahasiswa manajemen keuangan syariah angkatan 2018-2020 UIN sayyid Ali Rahmatullah Tulungagung)” (2022): h. 89

⁶³ Andi Kusuma Negara, dkk, “Pengaruh Kemajuan Teknologi Informasi dan Pengetahuan Investasi Terhadap Minat Investasi Generasi Milenial di Pasar Modal” (2020): h. 97

⁶⁴ Eko Mubayin, ‘Pengaruh Literasi Keuangan, Perkembangan Teknologi Dan Risiko Investasi Terhadap Minat Invetasi Mahasiswa Fakultas Ekonomi Dan Bisnis Universitas Kahuripan Kediri’ vol. 22 (2022): h. 88.

- a. Faktor sikap, kemajuan teknologi informasi memberikan berbagai kemudahan dan kenyamanan bagi individu yang berinvestasi. Perkembangan teknologi telah membuka aksesibilitas yang lebih luas terhadap informasi keuangan, alat analisis pasar, dan platform investasi. Hal ini menyebabkan individu mengembangkan sikap yang lebih positif terhadap investasi karena merasa lebih percaya diri dan mampu mengatasi risiko investasi.
- b. Faktor norma subjektif, pengaruh dari lingkungan sosial dan budaya juga berperan penting dalam pengambilan keputusan investasi. Kemajuan teknologi informasi telah mengubah norma sosial terkait investasi. Melalui penggunaan teknologi, individu cenderung merasa lebih terhubung dengan komunitas investasi, melihat kesuksesan orang lain, dan menerima dukungan sosial yang positif terhadap investasi. Hal ini dapat meningkatkan norma subjektif yang mengarah pada lebih banyak individu tertarik untuk berinvestasi.
- c. Faktor kontrol perilaku, kemajuan teknologi informasi memberikan kontrol lebih besar kepada individu dalam mengelola portofolio investasinya. Berbagai aplikasi dan platform investasi memberikan akses mudah untuk memantau kinerja investasi secara real-time, melakukan transaksi, dan membuat keputusan investasi. Dengan adanya kontrol yang lebih besar ini, individu merasa lebih percaya diri dalam melakukan investasi dan merasa dapat mengelola risiko dengan lebih baik.

Dari hasil olah data yang menunjukkan adanya pengaruh signifikan dari kemajuan teknologi informasi terhadap minat berinvestasi, peneliti menyimpulkan bahwa perkembangan teknologi informasi memainkan peran penting dalam

membentuk persepsi dan niat individu untuk berinvestasi. Hasil penelitian ini dapat memberikan wawasan bagi berbagai pihak, seperti institusi keuangan, regulator, dan perusahaan teknologi, untuk mengembangkan strategi dan layanan yang lebih efektif dalam menarik minat investasi masyarakat.

3. Pengaruh Literasi Keuangan dan Kemajuan Teknologi Informasi Secara Bersama- Sama (Simultan)

Theory of Reasoned Action adalah teori psikologi sosial yang digunakan untuk memahami dan menjelaskan perilaku manusia berdasarkan niat atau keinginan mereka untuk melakukan suatu tindakan tertentu.⁶⁵ Menurut TRA, perilaku seseorang dipengaruhi oleh dua faktor utama, yaitu sikap individu terhadap perilaku tersebut dan norma subjektif, yang mencerminkan sejauh mana individu merasa tekanan sosial untuk melakukan atau tidak melakukan tindakan tersebut. Dalam konteks ini, TRA digunakan untuk menjelaskan minat berinvestasi sebagai perilaku yang ingin dipahami oleh peneliti.

Berdasarkan hipotesis ke-3 yang diajukan dalam penelitian ini adalah ada pengaruh secara simultan literasi keuangan dan kemajuan teknologi informasi terhadap minat berinvestasi di Pasar Modal Syariah. Berdasarkan tabel nilai koefisien determinasi terdapat pada nilai *Adjusted R Square* sebesar 0,881, artinya kemampuan variabel bebas dalam menjelaskan variabel terikat adalah sebesar 88,1% dan factor atau variabel lain yang tidak dijelaskan pada penelitian ini adalah sisanya 11,9%.

⁶⁵ Baiq Fitri, 'Literasi Keuangan (Teori Dan Implementasinya) Baiq Fitri Arianti Penerbit Cv. Pena Persada', (2021): h. 25.

Hasil penelitian menunjukkan bahwa Secara bersama-sama atau simultan, literasi keuangan dan kemajuan teknologi informasi dapat memberikan hasil yang lebih baik. Jika seseorang memiliki literasi keuangan yang baik dan juga memanfaatkan kemajuan teknologi informasi, mereka dapat memanfaatkan kesempatan investasi dengan lebih baik dan membuat keputusan keuangan yang lebih cerdas.⁶⁶ Oleh karena itu, literasi keuangan dan kemajuan teknologi informasi merupakan faktor-faktor yang dapat mempengaruhi minat berinvestasi.

Hasil penelitian menunjukkan bahwa Secara bersama-sama atau simultan, literasi keuangan dan kemajuan teknologi informasi berpengaruh positif atau signifikan terhadap minat berinvestasi di Pasar Modal Syariah. Hasil tersebut sejalan dengan penelitian yang dilakukan oleh Ratih Kurnia Larasati, dkk, yang berjudul “Pengaruh literasi keuangan dan kemajuan teknologi informasi terhadap minat investasi pasar modal”, yang mengungkapkan bahwa hasil uji F diperoleh hasil signifikansi $0,000 < 0,05$ yang berarti secara simultan literasi keuangan dan kemajuan teknologi informasi berpengaruh terhadap minat investasi di pasar modal.

Merujuk pada hipotesis awal dimana:

H₃ = Literasi Keuangan dan Kemajuan Teknologi Informasi berpengaruh positif dan signifikan terhadap minat berinvestasi di Pasar Modal Syariah secara bersama-sama (Simultan).

⁶⁶ Deny Larasati, ‘Pengaruh Literasi Keuangan , Kemajuan Teknologi Informasi , Dan Modal Minimal Terhadap Minat Investasi Pasar Modal (Studi Pada Mahasiswa Manajemen Keuangan Syariah Angkatan 2018-2020 UIN Sayyid Ali Rahmatullah Tulungagung)’ vol. 22 no. 2 (2022): h. 3.

Ho₃ = Literasi Keuangan dan Kemajuan Teknologi Informasi tidak berpengaruh signifikan terhadap minat berinvestasi di Pasar Modal Syariah secara bersama-sama (Simultan).

Berdasarkan hasil olah data pada output SPSS, yang menunjukkan bahwa secara bersama-sama (simultan) literasi keuangan (X1) dan kemajuan teknologi informasi (X2) berpengaruh positif atau signifikan terhadap minat berinvestasi (Y) di pasar modal syariah. Maka dapat disimpulkan bahwa Ha₃ diterima dan Ho₃ ditolak.

Berdasarkan analisis data, peneliti menemukan bahwa literasi keuangan memiliki pengaruh signifikan secara parsial terhadap minat berinvestasi. Artinya, semakin tinggi literasi keuangan seseorang, semakin tinggi pula minatnya untuk berinvestasi. Hal ini sesuai dengan prediksi teori TRA, di mana sikap individu terhadap perilaku (dalam hal ini, literasi keuangan) berpengaruh pada niat atau minat untuk melakukan tindakan tersebut (minat berinvestasi).⁶⁷ Penelitian ini juga menunjukkan bahwa kemajuan teknologi informasi juga memiliki pengaruh signifikan secara parsial terhadap minat berinvestasi. Dengan perkembangan teknologi informasi yang memudahkan akses dan transaksi di pasar keuangan, individu cenderung lebih tertarik untuk berinvestasi.

Selain itu, dari tinjauan dan pandangan dari peneliti selaku mahasiswa tanpa melihat statistik sebenarnya variabel literasi keuangan dan kemajuan teknologi informasi mempengaruhi minat generasi milenial dalam berinvestasi. Hal ini

⁶⁷ Eko Mubayin, 'Pengaruh Literasi Keuangan, Perkembangan Teknologi Dan Risiko Investasi Terhadap Minat Invetasi Mahasiswa Fakultas Ekonomi Dan Bisnis Universitas Kahuripan Kediri', vol.22 (2022): h. 15.

disebabkan generasi Generasi ini identik dan tumbuh besar dengan integrasi teknologi, individualitas serta aktif dan komunikatif di social media dan kemungkinan besar mereka melakukan akses internet maupun informasi secara mudah, murah dan cepat. Begitupun dengan literasi keuangan, generasi ini perlu mengetahui dan mempelajari dengan baik tentang literasi keuangan agar terhindar dari penipuan atau kesalahan lainnya.

Berdasarkan hasil penelitian dari tinjauan peneliti, peneliti telah menemukan bahwa literasi keuangan tidak berpengaruh terhadap minat generasi milenial berinvestasi di Pasar Modal Syariah karena masih banyak orang terkhusus generasi milenial yang kurang mengetahui atau memahami tentang literasi keuangan padahal pengetahuan tentang literasi keuangan sangatlah penting agar kita dapat terbebas dari masalah keuangan.

BAB V

PENUTUP

A. Kesimpulan

Berdasarkan hasil analisis data yang telah dilakukan dan hasil pembahasan penelitian yang telah diuraikan pada bab sebelumnya, adapun kesimpulan dari pembahasan tersebut antara lain, sebagai berikut.

1. Dari nilai tingkat signifikan lebih tinggi daripada tingkat kesalahan ($0,303 > 0,05$), selain itu, nilai t hitung lebih kecil dari t tabel ($1,032 < 1,996$). Maka H_{a1} ditolak dan H_{o1} diterima, maksudnya adalah literasi keuangan tidak berpengaruh signifikan terhadap minat generasi milenial berinvestasi di pasar modal syariah.
2. Dari nilai tingkat signifikan lebih rendah daripada tingkat kesalahan ($0,000 > 0,05$), selain itu, nilai t hitung lebih tinggi dari t tabel ($17,905 < 1,996$). Maka H_{a1} diterima dan H_{o1} ditolak, maksudnya adalah kemajuan teknologi informasi berpengaruh positif atau signifikan terhadap minat generasi milenial berinvestasi di pasar modal syariah.
3. Secara bersama-sama (simultan), literasi keuangan dan kemajuan teknologi informasi secara simultan berpengaruh positif dan signifikan terhadap minat berinvestasi. Hal ini dukukan dengan nilai F_{hitung} ($1409,647$) $>$ F_{tabel} (263) dengan signifikan $0,000 < 0,05$ dan di pasar modal syariah. Maka dapat disimpulkan bahwa H_{a3} diterima dan H_{o3} ditolak.

B. Saran

Dalam hasil penelitian tentunya masih banyak kekurangan, baik dari segi waktu, data dan penulisan dari penulis sendiri. Agar dapat memperoleh hasil yang lebih baik dan lebih mendalam, maka peneliti memberikan beberapa saran untuk pihak-pihak dapat menambah informasi yang terkait antara lain, sebagai berikut.

1. Bagi lembaga keuangan syariah, penting untuk meningkatkan literasi keuangan masyarakat melalui program edukasi dan sosialisasi. Peningkatan literasi keuangan, diharapkan minat berinvestasi masyarakat juga dapat meningkat. Pengembangan platform perdagangan online, aplikasi perangkat lunak, dan layanan informasi keuangan yang lebih cepat dan akurat juga dapat meningkatkan minat berinvestasi dan partisipasi dalam pasar keuangan.
2. Bagi generasi milenial, diharapkan agar lebih mampu meningkatkan kesadaran dan pengetahuan tentang pentingnya literasi keuangan syariah karena seperti yang diketahui bahwa generasi milenial merupakan salah satu sarana untuk meningkatkan literasi keuangan syariah khususnya di Indonesia.
3. Bagi peneliti selanjutnya, Penelitian ini memiliki beberapa batasan yang perlu diperhatikan. penggunaan teori TRA mungkin tidak mencakup secara menyeluruh semua faktor yang memengaruhi minat berinvestasi. Oleh karena itu, penelitian selanjutnya dapat mempertimbangkan faktor-faktor tambahan dalam penelitiannya nanti.

DAFTAR PUSTAKA

- Baiq Fitri, 'Literasi Keuangan (Teori Dan Implementasinya) Baiq Fitri Arianti Penerbit Cv. Pena Persada', 2021, 251
- Fabiana Meijon Fadul, *Memahami Ruang Lingkup Pasar Modal Syariah*, 2019
- Fadilla, 'Pasar Modal Syariah Dan Konvensional Nomor 2 Edisi Februari', *Pasar Modal Syariah Dan Konvensional*, 3 (2018), 45
- Hasanah, Z A U, and R Apriani, 'Perspektif Hukum Islam Terhadap Investasi Di Pasar Modal Syariah', *JUSTITIA: Jurnal Ilmu Hukum Dan ...*, 9.5 (2022), 2546–56 <<http://jurnal.um-tapsel.ac.id/index.php/Justitia/article/view/6701>>
- Hendry, Alvin, Ricky Sutiono, Elson Marco Permana, and Calvin Loise Jordan, 'The Effect of Income, Financial Attitude, and Financial Literacy on Financial Behavior with Locus of Control as a Moderating Variable (Case Study on Postgraduate Students of the Faculty of Economics, Universitas Prima Indonesia)', *Management Studies and Entrepreneurship Journal*, 3.3 (2022), 968–80 <<http://journal.yrpiiku.com/index.php/msej>>
- Ismi Khoiriyah, Dkk, "“analisis Minat Bertransaksi Menggunakan Financial Teknologi Di Jawa Tengah”", *Journal of Management & Business*, 3 no. (2020)
- Kusuma Negara, Hendra, 'Pengaruh Kemajuan Teknologi Informasi Dan Pengetahuan Investasi Terhadap Minat Investasi Generasi Milenial Di Pasar Modal'. vol. 22 (2022), 1 <<https://doi.org/10.30813/bmj.v16i2.2360>>
- Larasati, Deny, 'Pengaruh Literasi Keuangan , Kemajuan Teknologi Informasi , Dan Modal Minimal Terhadap Minat Investasi Pasar Modal (Studi Pada Mahasiswa Manajemen Keuangan Syariah Angkatan 2018-2020 UIN Sayyid Ali Rahmatullah Tulungagung)'. vol. 22. no. 2 (2022): h.1
- Motivasi, Pengetahuan D A N, 'MINAT MAHASISWA BERINVESTASI DI PASAR MODAL DITINJAU DARI', 3.1 (2023), 257–78
- Mubayin, Eko, 'Pengaruh Literasi Keuangan, Perkembangan Teknologi Dan Risiko Investasi Terhadap Minat Invetasi Mahasiswa Fakultas Ekonomi Dan Bisnis

Universitas Kahuripan Kediri'. vol. 22 (2022): h. 15

Mustikasari, Yayuk, and Andrian Noviardy, 'Pengaruh Financial Technology Dalam Meningkatkan Literasi Keuangan Usaha Mikro Kecil Dan Menengah Kota Palembang', *JIBM (Jurnal Ilmiah Bina Manajemen)*, 03.2 (2020), 147–55

Nisa, Amalia, 'Pengaruh Pengetahuan Investasi, Risiko Investasi, Kemajuan Teknologi Dan Motivasi Terhadap Minat Generasi Z Berinvestasi Di Pasar Modal Syariah'. vol. 22. no. 2. (2022): h.1 .
<<https://doi.org/10.47065/ekuitas.v4i1.1676>>

Nissa, Nafilla Chairun, Fakultas Ekonomi, and D A N Bisnis, 'BERINVESTASI DI PASAR MODAL SYARIAH (Studi Kasus Generasi Milenial Kota Salatiga) SKRIPSI', 2022

Non Ayu Salmah, Ninin, Reva Maria Valianti, and Novia Anggraini, 'Pengaruh Kebijakan Dividen Dan Kebijakan Hutang Terhadap Nilai Perusahaan Yang Terdaftar Pada Jakarta Islamic Index". *Jurnal Media Wahana Ekonomika*, 19 (2022): h.67–79

Novi Yushita Amanita, 'Pentingnya Literasi Keuangan Bagi Pengelolaan Keuangan Pribadi', *Nominal : Barometer Riset Akuntansi Dan Manajemen*, VI (2017), 15

Priyastiwi, Fiegi Baruni, 'Pengaruh Pengetahuan Investasi , Kemudahan Teknologi , Dan Kemampuan Keuangan Terhadap Minat Investasi Generasi Millennial Di Pasar Modal', 2018, 265–76

Prof. Dr. H. M. Ma'ruf Abdullah, SH., M.M, M.Si., *Metode Penelitian Kuantitatif (Yogyakarta: Aswaja Pressindo)*, 2015

Ramadhan, Faizal Huda, Sofian Muhlisin, and Santi Lisnawati, 'Pengaruh Pengetahuan Dan Motivasi Investasi Syariah Terhadap Minat Untuk Berinvestasi Di Pasar Modal Syariah Pada Mahasiswa Gen Z Di Kota Bogor', 4.3 (2023), 719–34

Risnawati, Hasna, 'Faktor-Faktor Yaang Mempengaruhi Minat Generasi Milenial Untuk Investasi Di Pasar Modal Melalui Teknologi Fintech'. vol. 3 (2022): 12.

Samsuduha, St, and Andi Herawati, 'Konsep Investasi Pasar Modal Dan Saham

- Syariah Di Indonesia', 4.1 (2023), 1–9
- Sugiyono, 'Metode Penelitian Pendidikan', *Metode Penelitian Pendidikan*, 2011, 61
- Suhada, Deksa Imam, Andri Soemitra, Rahmat Daim Harahap, Universitas Islam, and Negeri Sumatera, 'MES Management Journal', 2 (2023), 84–98
- Sulistiyowati, Ari, Muhammad Richo Rianto, Milda Handayani, and Eri Bukhari, 'Pengaruh Financial Literacy, Return Dan Resiko Terhadap Keputusan Investasi Generasi Milenial Islam Di Kota Bekasi', *Jurnal Ilmiah Ekonomi Islam*, 8.2 (2022), 2253 <<https://doi.org/10.29040/jiei.v8i2.5956>>
- Susilana, Rudi, 'Modul Populasi Dan Sampel', *Modul Praktikum*, 2015, 3–4 <http://file.upi.edu/Direktori/DUALMODES/PENELITIAN_PENDIDIKAN/BBM_6.pdf>
- Teknologi, Kemajuan, D A N Pemahaman, Terhadap Minat, Generasi Z Dalam, Berinvestasi Di, and Pasar Modal, 'Jurnal Pijar Studi Manajemen Dan Bisnis', 1.2 (2023), 76–82
- Utami, Dhiany Nadya, 'BEI Targetkan Komposisi Investor Syariah Capai 10 Persen', *Republika*, 2021 <<https://market.bisnis.com/read/20210407/7/1378087/bei-targetkan-komposisi-investor-syariah-capai-10-persen>> [accessed 7 February 2023]
- Yusuf, Yusuf, and Siti Pamrih Anjas Wulandari, 'Peranan Pasar Modal Syariah Di Era Informasi Keuangan Syariah Indonesia', *Proceedings of Annual Conference for Muslim Scholars*, 6.1 (2022), 752–63 <<https://doi.org/10.36835/ancoms.v6i1.385>>
- Fabiana Meijon Fadul, *Memahami Ruang Lingkup Pasar Modal Syariah*, 2019
- Fadilla, 'Pasar Modal Syariah Dan Konvensional Nomor 2 Edisi Februari', *Pasar Modal Syariah Dan Konvensional*, 3 (2018), 45
- Hasanah, Z A U, and R Apriani, 'Perspektif Hukum Islam Terhadap Investasi Di Pasar Modal Syariah', *JUSTITIA: Jurnal Ilmu Hukum Dan ...*, 9.5 (2022), 2546–56 <<http://jurnal.um-tapsel.ac.id/index.php/Justitia/article/view/6701>>

Hendry, Alvin, Ricky Sutiono, Elson Marco Permana, and Calvin Loise Jordan, 'The Effect of Income, Financial Attitude, and Financial Literacy on Financial Behavior with Locus of Control as a Moderating Variable (Case Study on Postgraduate Students of the Faculty of Economics, Universitas Prima Indonesia)', *Management Studies and Entrepreneurship Journal*, 3.3 (2022), 968–80 <<http://journal.yrpiiku.com/index.php/msej>>

Ismi Khoiriyah, Dkk, "“analisis Minat Bertransaksi Menggunakan Financial Teknologi Di Jawa Tengah”", *Journal of Management & Business*, 3 no. (2020)

Kusuma Negara, Hendra, 'Pengaruh Kemajuan Teknologi Informasi Dan Pengetahuan Investasi Terhadap Minat Investasi Generasi Milenial Di Pasar Modal'. vol. 22 (2022), 1 <<https://doi.org/10.30813/bmj.v16i2.2360>>

Non Ayu Salmah, Ninin, Reva Maria Valianti, and Novia Anggraini, 'Pengaruh Kebijakan Dividen Dan Kebijakan Hutang Terhadap Nilai Perusahaan Yang Terdaftar Pada Jakarta Islamic Index". *Jurnal Media Wahana Ekonomika*, 19 (2022): h.67–79

Novi Yushita Amanita, 'Pentingnya Literasi Keuangan Bagi Pengelolaan Keuangan Pribadi', *Nominal :Barometer Riset Akuntansi Dan Manajemen*, VI (2017), 15

Priyastiwi, Fiegi Baruni, 'Pengaruh Pengetahuan Investasi , Kemudahan Teknologi , Dan Kemampuan Keuangan Terhadap Minat Investasi Generasi Millennial Di Pasar Modal', 2018, 265–76

Ramadhan, Faizal Huda, Sofian Muhlisin, and Santi Lisnawati, 'Pengaruh Pengetahuan Dan Motivasi Investasi Syariah Terhadap Minat Untuk Berinvestasi Di Pasar Modal Syariah Pada Mahasiswa Gen Z Di Kota Bogor', 4.3 (2023), 719–34

DAFTAR RIWAYAT HIDUP



Fitri Handayani, Lahir di Dusun Kulanga, Desa Bulo-Bulo Kecamatan Arungkeke Kabupaten Jeneponto pada tanggal 24 Mei 2001 dari pasangan bernama Jafar dg Talla dan Fitriani dg Tongi. Yang merupakan anak pertama dari empat bersaudara.

Pada tahun 2007, penulis memulai pendidikan tingkat kanak-kanak di TK Desa Bulo-Bulo, kemudian melanjutkan pendidikan ke jenjang sekolah dasar di SDN 106 Bulo-Bulo. Kemudian melanjutkan pendidikan ke Madrasah Tsanawiyah di MTs Mannilingi Bulo-Bulo. Setelah lulus sekolah, penulis melanjutkan pendidikan pada jenjang SMA/MA di Ma Mannilingi Bulo-Bulo. Tahun 2019, penulis melanjutkan pendidikan perguruan tinggi di salah satu kampus di Makassar yaitu Universitas Islam Negeri (UIN) Alauddin Makassar Fakultas Ekonomi dan Bisnis Islam dengan program studi ekonomi islam melalui jalur SPAN-PTKIN.

UNIVERSITAS ISLAM NEGERI
ALAUDDIN
M A K A S S A R