

**PENGARUH PENGGUNAAN *TELEMARKETING* DAN TRANSPARANSI  
MELALUI MEDIA SOSIAL TERHADAP LOYALITAS DONATUR  
DALAM MEMBAYAR ZIS PADA LAZ AL AZHAR SUL-SEL  
DENGAN KEPERCAYAAN SEBAGAI VARIABEL  
MODERATING**



**SKRIPSI**

*Diajukan untuk Memenuhi Salah Satu Syarat Meraih Gelar Sarjana Ekonomi*

*Jurusan Ekonomi Islam pada Fakultas Ekonomi dan Bisnis Islam*

*Universitas Islam Negeri Alauddin Makassar*

Oleh :

**NURLIANA L**  
**NIM: 90100119027**

**JURUSAN EKONOMI ISLAM  
FAKULTAS EKONOMI DAN BISNIS ISLAM  
UNIVERSITAS ISLAM NEGERI ALAUDDIN MAKASSAR**

**2024**

## PERNYATAAN KEASLIAN SKRIPSI

Mahasiswa yang bertanda tangan di bawah ini:

Nama : Nurliana L  
NIM : 90100119027  
Tempat Tanggal Lahir: Pamantauang, 08 Juli 2001.  
Jurusan : Ekonomi Islam.  
Fakultas : Ekonomi dan Bisnis Islam.  
Alamat : Pulau Pamantauang, Desa Pammas, Kec. Liukang Kalmas,  
Kab. Pangkajene dan Kepulauan.  
Judul :Pengaruh Penggunaan *Telemarketing* dan Transparansi  
Melalui Media Sosial terhadap Loyalitas Donatur dalam  
Membayar ZIS pada LAZ Al Azhar Sul-Sel dengan  
Kepercayaan Sebagai Variabel Moderating.

Menyatakan dengan sesungguhnya dan penuh kesadaran bahwa skripsi ini benar adalah hasil karya sendiri. Jika dikemudian hari terbukti bahwa ini merupakan duplikasi, tiruan, plagiat, atau dibuat orang lain, sebagian atau seluruhnya, maka skripsi dan gelar yang diperoleh karenanya batal demi hukum.

Samata-Gowa, 18 Januari 2024

Penyusun

**Nurliana L**  
**NIM. 90100119027**



KEMENTERIAN AGAMA RI  
UNIVERSITAS ISLAM NEGERI ALAUDDIN MAKASSAR  
FAKULTAS EKONOMI DAN BISNIS ISLAM

Kampus I. Jl. St. Alauddin No. 63 Makassar Tlp. (0411) 864924 Fax. 864923  
Kampus II. Jl. H. M. Yasin Limpo No. 36 Samata Sungguminasa-Gowa Tlp. (0411) 841879 Fax. 8221400

**PENGESAHAN SKRIPSI**

Skripsi yang berjudul “Pengaruh Penggunaan Telemarketing Dan Transparansi Melalui Media Sosial Terhadap Loyalitas Donatur Dalam Membayar ZIS Pada LAZ Al Azhar Sul-Sel Dengan Kepercayaan Sebagai Variabel Moderating” yang disusun oleh Nurliana L, NIM 90100119027, mahasiswa program studi Ekonomi Islam Fakultas Ekonomi dan Bisnis Islam, UIN Alauddin Makassar, telah diuji dan dipertahankan dalam sidang ujian skripsi (munaqasyah) yang diselenggarakan pada hari Kamis, tanggal 18 Januari 2024, dinyatakan telah dapat diterima sebagai salah satu syarat untuk memperoleh gelar sarjana Ekonomi pada Fakultas Ekonomi dan Bisnis Islam dengan beberapa perbaikan.

Samata-Gowa, 23 Juli 2024

**DEWAN PENGUJI**  
**Nomor SK 92 Tahun 2024**

Ketua sidang	: Dr. Amiruddin K, M.E.I	(.....)
Sekretaris sidang	: Dr. Murtiadi Awaluddin, S.E., M.Si.	(.....)
Penguji I	: Dr. Hj. Rahmawati Muin, S.Ag., M.Ag.	(.....)
Penguji II	: A. Syathir Sofyan, S.E.I., M.E.	(.....)
Pembimbing I	: Dr. Nurfiah Anwar, S.H.I., M.E.I.	(.....)
Pembimbing II	: Muhammad Nasri Katman, S.E., M.Ak.	(.....)

Diketahui Oleh:  
Dekan Fakultas Ekonomi dan Bisnis Islam  
UIN Alauddin Makassar

**Dr. Amiruddin K, M.E.I**  
**NIP. 196409081999931001**

## KATA PENGANTAR

Assalamu'alaikum Warahmatullahi Wabarakaatuh

Alhamdulillah segala puji dan syukur atas kehadiran Allah SWT. sang pemberi nikmat dan kasih sayang, baik berupa kesehatan, kesempatan serta kekuatan bagi penulis sehingga mampu menyelesaikan skripsi ini sebagai bagian dari salah satu persyaratan dalam penyelesaian studi Program Sarjana (S1) dengan judul penelitian **“Pengaruh Penggunaan *Telemarketing* dan Transparansi Melalui Media Sosial terhadap Loyalitas Donatur dalam Membayar ZIS pada LAZ Al Azhar Sul-Sel dengan Kepercayaan Sebagai Variabel Moderating.”** Sholawat beserta salam tiada hentinya kita kirimkan kepada junjungan kita Nabi Muhammad SAW. sebagai suri tauladan umat Islam serta rahmat bagi seluruh alam.

Dalam penyusunan skripsi ini penulis mendapatkan bantuan, dukungan, dorongan, bimbingan, arahan serta doa dari berbagai pihak yang sangat berarti bagi penulis. Skripsi dan gelar ini penulis persembahkan dengan setulus dan sepuh hati untuk cinta pertama dan panutanku yakni ayahanda **Lukman** serta pintu surgaku ibunda **Harmawia**. Terima kasih telah menjadi orang tua hebat yang selalu mendukung dan mengusahakan setiap keinginan anak-anaknya. Beliau memang tidak sempat merasakan pendidikan hingga perguruan tinggi, namun beliau telah berhasil membesarkan anak-anaknya dengan sepuh hati dan cinta, mendidik, mendoakan, serta selalu menghargai hal-hal kecil dan mengapresiasi pencapaian anak-anaknya.

Kepada seluruh pihak yang telah terlibat mulai dari penulis menjadi seorang mahasiswa baru hingga berhasil ditahapan ini, terimakasih atas sumbangsih pemikiran, tenaga bahkan waktu, terkhusus kepada:

1. Prof. Drs. Hamdan Juhanis, M.A., Ph.D., selaku Rektor Universitas Islam Negeri Alauddin Makassar dan para Wakil Rektor beserta seluruh staf dan jajarannya.
2. Dr. Amiruddin K, M.EI., selaku Dekan Fakultas Ekonomi dan Bisnis Islam Universitas Islam Negeri Alauddin Makassar.
3. Sirajuddin, S.EI., M.EI., dan Muhammad Nasri Katman, S.E., M.Ak. selaku Ketua dan Sekretaris Jurusan Ekonomi Islam Fakultas Ekonomi dan Bisnis Islam atas segala bantuan, kontribusi, arahan serta bimbingannya.
4. Dr. Hj. Nurfiyah Anwar, S.H.I., M.E.I selaku pembimbing I dan Muhammad Nasri Katman, S.E., M.Ak. selaku pembimbing II yang telah meluangkan waktu di tengah kesibukannya untuk memberikan bimbingan, petunjuk dan arahan dalam penyusunan skripsi ini dengan teliti dan sabar hingga pada tahap penyelesaian.
5. Seluruh dosen fakultas Ekonomi dan Bisnis Islam Universitas Islam Negeri Alauddin Makassar yang telah memberikan bekal dan ilmu pengetahuan yang bermanfaat.
6. Seluruh Staf Akademik, Tata Usaha serta Staf Jurusan Ekonomi Islam Fakultas Ekonomi dan Bisnis Islam Universitas Islam Negeri Alauddin Makassar.

7. Kepada Lembaga serta seluruh staff LAZ Al Azhar Sul-Sel, terima kasih atas kesempatan, bantuan, dan dukungan yang diberikan sebelum hingga selesainya proses penelitian ini.
8. Untuk kedua adek penulis yang terkasih, Moh. Fadhil dan Moh. Ibnu Alib. Terima kasih karena telah menjadi kekuatan, sebagai alasan untuk selalu pulang kerumah, serta selalu menjadi alasan penulis agar berusaha menjadi kakak serta teladan yang baik.
9. Untuk sahabat-sahabatku WADAAW tercinta (Winda S. S.E, Adriani S.E, Nurfaidah S.E, Andi Tenri Sri Muntu S.E, dan Nurwahida S.E) terima kasih telah menjadi teman seperjuangan selama empat tahun ini, kebersamai dalam berbagi suka dan duka serta mendengarkan segala keluh kesah. Hanya do'a yang mampu penulis panjatkan kepada Tuhan semoga semua kebbaikannya yang diberikan mendapat balasan yang terbaik dari-Nya.
10. Untuk Teman-teman AMORTIS 2019, Teman-teman Presidium dan HMJ-EI 2022, Teman-teman Ekis kelas A 2019, dan Teman-teman KKN 69 Desa Datara Kab. Gowa.
11. Untuk Ayunda Rahmatul Ulha, S.Mat., terima kasih atas kesediaan dan kebbaikannya telah membantu, mendukung, mengingatkan serta selalu bertindak layaknya seorang kakak perempuan bagi penulis.
12. Untuk Mbak Tuti Widya Ningsih S.Pd dan Mbak Al-Fionita S.Gz yang sudah selayaknya seperti saudara kandung perempuan bagi penulis,

terima kasih sudah menjadi bagian dari perjalanan hidup penulis dari kecil bahkan menjadi saksi perjalanan penulis selama 4 tahun terakhir.

13. Untuk Hafsawati, sahabat selama 12 tahun penulis, dari kecil hingga sekarang yang saat ini juga sedang menempuh pendidikan di salah satu pondok pesantren dan universitas di pulau Jawa, terima kasih karena sudah menjadi layaknya saudara perempuan bagi penulis, selalu ada dan mendoakan penulis.

14. Nurliana L apresiasi sebesar-besarnya untuk diri sendiri, terima kasih karena telah bertanggung jawab untuk bertahan dan berusaha serta tidak menyerah untuk menyelesaikan apa yang berani dimulai ditahun 2019. Terima kasih karena telah kembali bangkit melawan rasa malas dan kecewa terhadap diri sendiri. Sehat selalu untuk diri sendiri, mari menjadi individu yang bermanfaat, pemaaf, ikhlas, serta berguna untuk keluarga, orang lain dan lingkungan.

Dengan segala keterbukaan, maka besar harapan penulis agar skripsi ini dapat dijadikan referensi untuk peneliti selanjutnya dan dapat bermanfaat bagi pihak yang membutuhkan. Meskipun dalam penyusunan skripsi ini masih memiliki beberapa keterbatasan ataupun kekurangan, sebagai manusia biasa hanya bisa berikhtiar mengarahkan semua kemampuan dan kembali kepada Allah.

Samata-Gowa, 18 Januari 2024  
Penyusun

**Nurliana L**  
**NIM. 90100119027**

## DAFTAR ISI

<b>PERNYATAAN KEASLIAN SKRIPSI</b> .....	i
<b>PENGESAHAN SKRIPSI</b> .....	ii
<b>KATA PENGANTAR</b> .....	iii
<b>DAFTAR ISI</b> .....	vii
<b>DAFTAR TABEL</b> .....	x
<b>DAFTAR GAMBAR</b> .....	xi
<b>ABSTRAK</b> .....	xii
<b>BAB I PENDAHULUAN</b> .....	1
<b>A. Latar Belakang</b> .....	1
<b>B. Rumusan Masalah</b> .....	10
<b>C. Definisi Operasional Variabel</b> .....	11
<b>D. Kajian Pustaka</b> .....	12
<b>E. Tujuan Penelitian</b> .....	23
<b>F. Manfaat Penelitian</b> .....	24
<b>BAB II LANDASAN TEORI</b> .....	26
<b>A. Zakat, Infaq dan Sedekah</b> .....	26
1. Pengertian Zakat.....	26
2. Pengertian Infaq dan Sedekah.....	26
3. Dasar Hukum Zakat.....	27
4. Model Penyaluran Zakat.....	28
<b>B. Telemarketing</b> .....	28
1. Pengertian <i>Telemarketing</i> .....	28
2. Indikator <i>Telemarketing</i> .....	29



<b>C. <i>Transparansi</i></b> .....	30
1. Pengertian Transparansi.....	30
2. Transparansi Dalam Perspektif Islam .....	31
3. Indikator Transparansi .....	32
<b>D. <i>Loyalitas</i></b> .....	32
1. Pengertian loyalitas.....	32
2. Pengertian Loyalitas Dalam Perspektif Islam .....	33
3. Faktor-Faktor Yang Mempengaruhi Loyalitas Pelanggan.....	34
4. Indikator/Faktor dalam meningkatkan loyalitas .....	34
<b>E. <i>Kepercayaan</i></b> .....	35
1. Pengertian Kepercayaan.....	35
2. Indikator Kepercayaan .....	36
<b>F. <i>Kerangka Pikir</i></b> .....	36
<b>G. <i>Hipotesis</i></b> .....	37
<b>BAB III METEDOLOGI PENELITIAN</b> .....	39
<b>A. <i>Jenis dan Lokasi Penelitian</i></b> .....	39
<b>B. <i>Pendekatan Penelitian</i></b> .....	39
<b>C. <i>Populasi dan Sampel</i></b> .....	40
1. Populasi Penelitian.....	40
2. Sampel Penelitian .....	40
<b>D. <i>Metode Pengumpulan Data</i></b> .....	42
1. Kuesioner .....	43
2. Dokumentasi.....	43
<b>E. <i>Instrumen Penelitian</i></b> .....	43
<b>F. <i>Teknik Pengolahan dan Analisa Data</i></b> .....	46

1. Analisis Outer Model.....	47
2. Analisis Inner Model .....	49
3. Uji Hipotesis.....	50
<b>BAB IV HASIL DAN PEMBAHASAN .....</b>	<b>51</b>
<b>A. Hasil Penelitian .....</b>	<b>51</b>
1. Gambaran Umum Tempat Penelitian .....	51
2. Deskripsi Data Penelitian.....	56
3. Hasil Olah Data Penelitian.....	61
<b>B. Pembahasan .....</b>	<b>74</b>
<b>BAB V PENUTUP .....</b>	<b>86</b>
<b>A. Kesimpulan.....</b>	<b>86</b>
<b>B. Implikasi Penelitian .....</b>	<b>87</b>
<b>DAFTAR PUSTAKA.....</b>	<b>89</b>
<b>LAMPIRAN.....</b>	<b>94</b>
<b>RIWAYAT HIDUP.....</b>	<b>114</b>

## DAFTAR TABEL

Tabel 1. 1 Perolehan Dana ZIS Al Azhar 2020-2022.....	4
Tabel 2. 1 Indikator Telemarketing .....	29
Tabel 2. 2 Indikator Transparansi.....	32
Tabel 2. 3 Indikator Loyalitas .....	34
Tabel 2. 4 Indikator Kepercayaan.....	36
Tabel 3. 1 Instrumen Penelitian.....	44
Tabel 4. 1 Responden Berdasarkan Jenis Kelamin.....	56
Tabel 4. 2 Responden Berdasarkan Pekerjaan .....	56
Tabel 4. 3 Responden Berdasarkan Usia.....	57
Tabel 4. 4 Responden Berdasarkan Penghasilan Perbulan .....	57
Tabel 4. 5 Deskripsi Variabel Penelitian.....	58
Tabel 4. 6 Deskripsi Variabel <i>Telemarketing</i> .....	58
Tabel 4. 7 Deskripsi Variabel Transparansi .....	59
Tabel 4. 8 Deskripsi Variabel Loyalitas.....	60
Tabel 4. 9 Deskripsi Variabel Kepercayaan.....	61
Tabel 4. 10 Skor Outer Loading Setiap Variabel .....	62
Tabel 4. 11 Nilai AVE (Average Variance Extracted) .....	63
Tabel 4. 12 Cross Loadings .....	65
Tabel 4. 13 Fornell-Lacker Criterion (Akar AVE).....	66
Tabel 4. 14 <i>Cronbach's Alpha</i> dan <i>Composite Reliability</i> .....	67
Tabel 4. 15 R-Square .....	68
Tabel 4. 16 F-Square.....	69
Tabel 4. 17 Koefisien Jalur .....	71
Tabel 4. 18 Rangkuman Hasil Uji Hipotesis.....	73

## DAFTAR GAMBAR

Gambar 2. 1 Alur Kerangka Pikir.....	37
Gambar 4. 1 Logo LAZ Al Azhar .....	52
Gambar 4. 2 Output Pengukuran <i>Outer Model</i> .....	68
Gambar 4. 3 Output Pengukuran <i>Inner Model</i> .....	70



## ABSTRAK

**Nama** : Nurliana L  
**NIM** : 90100119027  
**Judul** : **Pengaruh Penggunaan *Telemarketing* dan Transparansi Melalui Media Sosial terhadap Loyalitas Donatur dalam Membayar ZIS pada LAZ Al Azhar Sul-Sel dengan Kepercayaan Sebagai Variabel Moderating**

---

---

Tujuan penelitian ini yaitu untuk mengetahui pengaruh penggunaan *telemarketing* dan transparansi melalui media sosial terhadap loyalitas donatur dalam membayar ZIS pada LAZ Al Azhar Sul-Sel dengan kepercayaan sebagai variabel moderating.

Jenis penelitian yang digunakan merupakan penelitian kuantitatif dengan kuesioner/angket sebagai alat pengumpulan data. Adapun kuesioner yang berhasil dianalisis sebesar 317. Responden dalam penelitian ini yaitu masyarakat atau donatur yang pernah membayar zakat, infaq, maupun sedekah pada LAZ Al Azhar Sul-Sel. Analisis Sampel yang digunakan menggunakan rumus Krijie Morgan dan pengukuran penelitian menggunakan metode analisis data *Structural Equation Model* berbasis *Partial Least Square* (SEM PLS) dengan menggunakan aplikasi SmartPLS 3.

Hasil penelitian menunjukkan bahwa berdasarkan analisis koefisien determinasi (r-Square) kontribusi dari variabel *telemarketing*, transparansi, dan kepercayaan terhadap loyalitas yaitu sebesar 60,4%, sedangkan 39,6% kemungkinan dipengaruhi oleh faktor-faktor lain diluar dari penelitian. Dari hasil pengujian statistik menunjukkan bahwa *telemarketing* berpengaruh positif serta signifikan terhadap loyalitas donatur dalam membayar ZIS pada Al Azhar Sul-Sel, selain itu transparansi juga berpengaruh positif dan signifikan terhadap loyalitas donatur dalam membayar ZIS pada Al Azhar Sul-Sel, sedangkan kepercayaan tidak memoderasi *telemarketing* terhadap loyalitas donatur dalam membayar ZIS pada Al Azhar Sul-Sel, begitupula dengan kepercayaan tidak memoderasi transparansi terhadap loyalitas donatur dalam membayar ZIS pada Al Azhar Sul-Sel.

**Kata Kunci:** *Telemarketing*, Transparansi, Loyalitas, Kepercayaan.

# BAB I

## PENDAHULUAN

### **A. Latar Belakang**

Masa kepemimpinan Rasulullah SAW. merupakan sejarah awal dari perkembangan Islam. Islam ialah agama yang mengatur semua kegiatan umatnya termasuk kegiatan dalam bidang ekonomi. Salah satu rukun Islam yang juga menjadi landasan yang sangat kuat adalah zakat. Zakat telah menjadi salah satu sumber pendapatan keuangan negara serta mempunyai peranan yang sangat penting (dalam pengempangan agama Islam, pengembangan pendidikan, ilmu pengetahuan, pembangunan infrastruktur, masyarakat kurang mampu serta layanan pendukung lainnya).<sup>1</sup> Islam tidak hanya mewajibkan setiap pemeluknya membayar zakat, namun juga memerintahkan pemeluknya untuk berinfaq dan bersedekah.<sup>2</sup>

Menurut Undang-Undang Nomor 23 Tahun 2011 Tentang Pengelolaan Zakat, Zakat diartikan sebagai harta yang wajib dikeluarkan oleh seorang muslim atau badan usaha untuk diberikan kepada yang berhak menerimanya menurut hukum Islam. Sedangkan infaq merupakan harta yang dikeluarkan oleh orang perseorangan atau badan usaha selain dari zakat untuk kepentingan umum dan sedekah merupakan harta atau non harta yang dikeluarkan oleh perseorangan atau badan usaha selain zakat untuk

---

<sup>1</sup>Syafaat, Abdul Kholiq, dan Lely Ana Ferawati Ekaningsih. "Potensi Zakat, Infaq dan Sedekah pada Badan Amil Zakat Nasional (BAZNAS) di Kabupaten Banyuwangi." *INFERENSI: Jurnal Penelitian Sosial Keagamaan*. Vol. 9, No. 1 (2015). h 26.

<sup>2</sup>Anjelina, Eni Devi, dkk. "Peranan Zakat, Infaq dan Sedekah Dalam Meningkatkan Kesejahteraan Ekonomi Masyarakat." *JIHBIZ: Jurnal Ekonomi, Keuangan dan Perbankan Syariah*. Vol. 4, No. 2. h 137.

kepentingan umum.<sup>3</sup> Zakat, infaq dan sedekah merupakan amalan keagamaan yang bertujuan untuk menyelesaikan permasalahan yang terjadi dalam kehidupan manusia, seperti pengentasan kemiskinan dan kesenjangan sosial yang disebabkan oleh perbedaan kepemilikan harta. Adanya transfer penghasilan dari kalangan kaya kepada kalangan miskin diharapkan dapat meningkatkan perekonomian bagi kalangan miskin.<sup>4</sup> Hal ini tercantum dalam al-Qur'an surah Al-Baqarah/2: 273.

لِلْفُقَرَاءِ الَّذِينَ أُحْصِرُوا فِي سَبِيلِ اللَّهِ لَا يَسْتَطِيعُونَ ضَرْبًا فِي الْأَرْضِ  
يَحْسَبُهُمُ الْجَاهِلُ أَغْنِيَاءَ مِنَ التَّعَفُّفِ تَعْرِفُهُمْ بِسِيمَاهُمْ لَا يَسْأَلُونَ النَّاسَ إِلْحَافًا  
وَمَا تُنْفِقُوا مِنْ خَيْرٍ فَإِنَّ اللَّهَ بِهِ عَلِيمٌ ٢٧٣

Terjemahnya:

“(Berinfaqlah) pada orang-orang fakir yang terikat (jihad) di jalan Allah, mereka tidak bisa (bekerja) di bumi, orang yang tidak tahu menyangka bahwa mereka orang kaya karena memelihara ini diri dari minta-minta. Kamu mengenal mereka dengan melihat sifat-sifatnya, mereka tidak meminta-minta kepada orang dengan cara mendesak. Dan harta apa saja yang baik yang kamu nafkahkan (di jalan Allah), Allah Maha Mengetahui.”<sup>5</sup>

Ayat di atas menjelaskan bahwa harta amal seperti zakat merupakan salah satu sumber penting dalam membangun kesejahteraan umat Islam serta mampu menciptakan pemerataan pendapatan jika semaksimal mungkin digunakan dan didistribusikan secara adil berdasarkan hasil yang diperoleh. Zakat merupakan hal yang sangat penting, maka dari itu dibutuhkan

<sup>3</sup>Purwanti, Dewi. “Pengaruh Zakat, Infaq dan Sedekah Terhadap Pertumbuhan Ekonomi Indonesia.” *Jurnal Ilmiah Ekonomi Islam*. Vol. 6, No. 1 (2020). h 102.

<sup>4</sup>Anjelina, Eni Devi, dkk. “Peranan Zakat, Infaq dan Sedekah dalam meningkatkan Kesejahteraan Ekonomi Masyarakat.” *JHIBIZ: Jurnal Ekonomi, Keuangan, dan Perbankan Syariah*. Vol. 4, No. 2 (2020). h 138.

<sup>5</sup>Ahmad Hatta. *Tafsir Qur'an Perkara* (Jakarta: Magfirah Pustaka, 2009). h 36.

pengelolaan yang baik, pengelolaan ini bukan hanya dilakukan perseorangan saja tetapi juga berbentuk organisasi atau lembaga dengan harapan kedepannya organisasi atau lembaga tersebut mempunyai manajemen yang baik dalam pengelolaan zakat.<sup>6</sup>

Di Indonesia lembaga pengelolaan dana zakat dibagi menjadi dua, yaitu BAZNAS (Badan Amil Zakat Nasional) dan LAZ (Lembaga Amil Zakat). Hal ini berdasarkan dengan RI Nomor 38 tahun 1999 tentang Pengelolaan Zakat, bab III, pasal 6 dan 7. Tujuan didirikannya lembaga zakat adalah agar mampu membantu pemerintah dalam mengurangi kemiskinan yang ada di Indonesia.<sup>7</sup> BAZ dan LAZ termasuk di antara delapan kelompok asnaf yang zakat, yakni al-Amiilin. Prof. Dr. Sjechul Hadi, menurutnya bahwa total biaya penyelenggaraan zakat tidak boleh melebihi 1/8 dari hasil pengumpulan zakat. Oleh karena itu, peran amil zakat sebagai pengelola dana zakat sangat memengaruhi muzakki dalam menyalurkan dana zakatnya kepada BAZ maupun LAZ. Jika amil zakat menjalankan tugasnya dengan baik, maka tujuh asnaf mustahik yang tersisa besar kemungkinan akan melakukan hal yang sama atau terdistribusi dengan baik, namun sebaliknya apabila amil tidak menunaikan tugasnya dengan baik, maka kecil kemungkinan ketujuh asnaf mustahik yang tersisa akan menerima dana zakat sesuai porsinya.<sup>8</sup>

---

<sup>6</sup>Arifah dan Rifqi Muhammad. "Akuntabilitas Kontemporer Organisasi Pengelola Zakat." *Jurnal Akademi Akuntansi*. Vol. 4, No.1 (2021). h 27.

<sup>7</sup>Afrina, Dita "Manajemen Zakat di Indonesia Sebagai Pemberdayaan Ekonomi Umat." *Ekbis: Jurnal Ekonomi dan Bisnis*. Vol. 2, No. 2 (2019). h 202.

<sup>8</sup>Septiarini, Dina Fitrisia. "Pengaruh Transparansi dan Akuntabilitas Terhadap Pengumpulan Dana Zakat, Infak, dan Sedekah pada LAZ di Surabaya." *AKRUAL: Jurnal Akuntansi*. No. 2, Vol. 2 (2011). h 173.



Badan Amil Zakat Nasional mencatat pendapatan penghimpunan dana zakat di Indonesia mencapai Rp. 14 Triliun pada tahun 2021. Jumlah tersebut hanya sekitar 4,28% dari potensi zakat dalam negeri yang diperkirakan mencapai Rp. 327 Triliun. Meskipun realisasinya masih sedikit, namun nilai tersebut meningkat 33.8% dibandingkan tahun sebelumnya.<sup>9</sup> Indonesia merupakan negara dengan mayoritas penduduk muslim di dunia mempunyai potensi besar dari segi jumlah nominal zakat yang diterima, namun kenyataannya jumlah tersebut masih belum sebanding dengan jumlah zakat yang berhasil dikumpulkan oleh organisasi atau lembaga zakat.<sup>10</sup>

Permasalahan serupa yang terjadi di skala nasional juga terjadi di beberapa wilayah di Indonesia, terutama di provinsi Sulawesi Selatan. Dimana berdasarkan laporan dari pelaksanaan pengelolaan zakat Nasional tahun 2020, potensi zakat Provinsi Sulawesi Selatan pada tahun 2020 mencapai Rp.150,863 Milyar, akan tetapi dana zakat yang terealisasi hanya mencapai Rp.103,108 Milyar.<sup>11</sup> Dari data tersebut dapat disimpulkan bahwa terjadi ketimpangan (gap) antara potensi dan realisasi sebesar 68,34% dari potensi dana ZIS yang terhimpun.

Kurangnya pemberian pemahaman mengenai zakat, infaq serta sedekah menjadi hambatan dalam proses pengumpulan dana tersebut. Hal tersebut pula yang menjadikan masyarakat bingung tentang cara pendistribusian zakatnya, sehingga masyarakat dominan memilih untuk

---

<sup>9</sup><https://BadanPusatStatistik.go.id>

<sup>10</sup>Adimarman, A Karim. *Ekonomi Makro Islam*. (Jakarta:Rajagrafindo Persada, 2015). h 24.

<sup>11</sup>Simbi Kemenag. 2020. *Laporan Pelaksanaan Pengelolaan Zakat Nasional*. h 13-22.

menyalurkannya secara langsung (pribadi) dibandingkan menyalurkan dana ZIS-nya ke lembaga terlebih dahulu.<sup>12</sup>

Sebagai organisasi pengelola zakat, BAZ dan LAZ harus terus berupaya meningkatkan pendapatan dana zakat. Yang menjadi perhatian utama adalah memperbanyak jumlah muzakki/donatur namun selain itu lembaga terkait juga harus berusaha untuk mempertahankan muzakki/donatur yang telah mengeluarkan zakat, infaq dan sedekahnya. Muzakki yang membayarkan zakatnya secara terus menerus melalui BAZ atau LAZ akan berdampak pada peningkatan pendapatan lembaga zakat. Untuk itu, BAZ maupun LAZ harus terus berusaha mempertahankan muzakki yang dimilikinya guna membangun loyalitas terhadap muzakki/donatur.<sup>13</sup>

Salah satu dari Lembaga Amil Zakat (LAZ) di Sulawesi Selatan yang selalu berupaya untuk mempertahankan loyalitas donaturnya adalah Lembaga Amil Zakat (LAZ Al Azhar). Meskipun tergolong masih muda sejak berdirinya pada tahun 2019, LAZ Al Azhar hingga tahun 2022 telah menghimpun dana ZIS sebesar Rp.1,589,696,406. Hal tersebut dijelaskan oleh pihak LAZ Al Azhar Sulawesi Selatan kepada penulis saat wawancara. Berikut rincian peroleh dana zis pada LAZ Al Azhar:

---

<sup>12</sup>Hildawati, Antong dan Abid Ramadhan. "Pengaruh Pemahaman, Trust dan Transparansi Lembaga Zakat Terhadap Minat Masyarakat Membayar Zakat Pada BAZNAS Kabupaten Luwu." *Jurnal Akuntansi dan Pajak*. Vol. 21, No. 2 (2021). h 368.

<sup>13</sup>Nurul Inayah dan Zahrotul Muanisah. "Hubungan Kepercayaan, Transparansi dan Akuntabilitas Terhadap Loyalitas Muzakki pada Badan Amil Zakat." *Jurnal Ekonomi Syariah*. Vol. 1, No. 2 (2018). h 18.

**Tabel 1. 1 Perolehan Dana ZIS Al Azhar 2020-2022**

No	Tahun	Perolehan ZIS
1	2020	371,789,600
2	2021	470,354,573
3	2022	550,279,043

Sumber: LAZ Al Azhar Sul-Sel

Perkembangan zakat tidak terlepas dari loyalitas donatur. Donatur merupakan jantung dari aktivitas sebuah organisasi, dan kesetiaan merekalah yang paling mendukung keberlanjutan dan pengembangan suatu lembaga. Loyalitas adalah komitmen untuk menggunakan jasa suatu organisasi/lembaga dalam jangka waktu yang lama. Sehingga dapat diartikan loyalitas donatur adalah individu atau pihak yang senantiasa memberikan sumbangan secara berkelanjutan kepada suatu lembaga, dalam hal ini donatur. Loyalitas donatur merupakan bukti dedikasi donatur dalam menegakkan syariat Islam.<sup>14</sup>

Peningkatan penghimpunan dana zakat di LAZ Al Azhar tidak terlepas dari berbagai strategi yang digunakan, salah satunya yakni penggunaan *telemarketing*. *Telemarketing* sangat penting untuk menarik loyalitas donatur dalam membayar ZIS di LAZ Al Azhar Sul-Sel karena *telemarketing* merupakan bentuk program komunikasi persuasif yang berpengaruh ke penghimpunan dana ZIS dengan memberikan informasi kepada donatur atau muzakki tentang program yang ditawarkan. *Telemarketing* adalah pemasaran

---

<sup>14</sup>Saputra Andrika, Alvi Furwanti Alwie dan Any Widayatsari. "Pengaruh Promosi dan Kualitas Pelayanan Terhadap Kepercayaan dan Loyalitas Donatur Dompok Dhuafa Riau (The Effect of Promotion and Quality of Service on the Trust and Loyalty of Dompok Dhuafa Riau)." *Jurnal Dakwah Risalah*. Vol. 31, No. 1 (2020). h 70-84.

jarak jauh yang menggunakan teknologi informasi sebagai bagian dari upaya pemasaran yang terorganisir dan terkoordinasi.<sup>15</sup> Adapun *telemarketing* yang digunakan di LAZ Al Azhar Sulsel yaitu Outbound Call.

Berdasarkan penelitian Usnul Khotima bahwa perwakilan Laznas IZI Riau telah menerapkan langkah-langkah dalam menyusun strategi mobilisasi pengumpulan dana zakat melalui *telemarketing*, namun berdasarkan hasil observasi masih terdapat kesenjangan dalam langkah-langkah penggalangan dana zakat melalui strategi komunikasi tersebut.<sup>16</sup>

Berdasarkan penelitian Maria Cyntia Damayanti dan Widya Sastika bahwa tingkat penerapan *telemarketing* sebesar 77,93% yang berarti termasuk dalam kategori atau klafisikasi baik. Hal ini menunjukkan bahwa praktik *telemarketing* diterapkan dengan baik di Witel Bandung.<sup>17</sup>

Jika dilihat dari data perolehan dana ZIS dari LAZ Al Azhar Sul-Sel, setiap tahunnya mengalami kenaikan yang cukup baik. Namun ada beberapa faktor- faktor lain yang perlu diperhatikan guna untuk tetap mempertahankan para donatur/muzakki yang telah ada maupun untuk meningkatkan jumlah donatur/muzakki yang baru. Dimana berdasarkan observasi awal tidak ada web resmi dari LAZ Al Azhar Sul-Sel yang menunjukkan tentang laporan dana zakat, infaq, dan sedekah. Sistem pemberian informasi kepada para

---

<sup>15</sup>Maria Cyntia dan Widya Sastika. "Analisis *Telemarketing* (Outbond Call) Produk Indihome di Witel Bandung Tahun 2021." *e-Proceeding of Applied Science*. Vol.7, No.6 (2021). h 2502.

<sup>16</sup>Khotimah, Usnul. 2022. "*Strategi Penghimpunan Zakat Melalui Telemarketing Pada Lembaga Amil Zakat Nasional (LAZNAS) Inisiatif Zakat Indonesia Kantor Perwakilan Riau.*" Tesis: UIN Sultan Syarif Kasim Riau. h 12.

<sup>17</sup>Maria Cyntia dan Widya Sastika. "Analisis *Telemarketing* (Outbond Call) Produk Indihome di Witel Bandung Tahun 2021." *e-Proceeding of Applied Science*. Vol. 7, No. 6 (2021). h 2497.

donatur/muzakki hanya melalui media sosial seperti Instagram, Facebook dan WhatsApp.

Transparansi media sosial juga penting untuk menarik loyalitas donatur dalam membayar ZIS di LAZ Al Azhar Sul-Sel karena pengelolaan yang jelas dalam sektor keuangan dapat mendorong minat muzakki/donatur untuk semakin percaya terhadap LAZ Al Azhar yang menunjukkan jumlah zakat, infaq dan sedekah yang telah diterima. Zaman sekarang, banyak lembaga zakat khususnya LAZ Al Azhar yang juga telah melakukan inovasi dan memperkenalkan layanan ZIS melalui media sosial. Media sosial mendominasi konten internet karena paling banyak diakses oleh pengguna internet. Dilaporkan 87,4% masyarakat Indonesia membuka akun media sosial ketika menggunakan internet.<sup>18</sup>

Berdasarkan hasil dari penelitian Nurul Inayah dan Zahrotul Muanisah, variabel transparansi berpengaruh signifikan secara parsial, dengan koefisien korelasi ( $r$ ) senilai 0,304 dan signifikansi  $0,038 < 0,05$ . Artinya variabel transparansi berhubungan dengan tingkat loyalitas muzakki.<sup>19</sup>

Berdasarkan hasil penelitian Alya Safira Meinanda & Ach. Bakhrul Muchtasib menunjukkan bahwa dengan beberapa uji regresi linear secara parsial dan simultan, variabel transparansi mempunyai pengaruh yang signifikan terhadap loyalitas muzakki. Dan berdasarkan pada uji koefisien

---

<sup>18</sup>Azelia Deskasari. 2021. "Pengaruh Iklan Zakat di Media sosial, Tingkat Pendapatan dan Image Terhadap Kepercayaan Masyarakat Membayar Zakat di LAZNAS Bait al-mal Hidayatullah Kota Jambi." Tesis: UIN Jambi. h 6.

<sup>19</sup>Nurul Inayah dan Zahrotul Muanisah. "Hubungan Kepercayaan, Transparansi dan Akuntabilitas Terhadap Loyalitas Muzakki pada Badan Amil Zakat." *Jurnal Ekonomi Syariah*. Vol. 1, No. 2 (2018). h 17.

determinasi, diperoleh hasil bahwasanya variabel transparansi, beserta variabel independen lainnya 74,4% terhadap loyalitas muzakki.<sup>20</sup>

Pada penelitian ini variabel kepercayaan digunakan sebagai variabel moderating, karena kepercayaan kepada badan atau lembaga amil zakat sangat penting untuk hubungan dalam jangka waktu yang panjang agar selalu berkomitmen dan mampu menumbuhkan loyalitas berdasarkan keandalan, kemampuan, dan integritas. Sehingga sangat penting kepada badan atau lembaga amil zakat untuk terus meningkatkan kepercayaan tersebut.<sup>21</sup>

Berdasarkan hasil penelitian Ika Kartika Kusumawardani, bahwasanya kualitas tata kelola publik, akuntabilitas dan efektivitas memberikan kontribusi sebesar 84,4% terhadap tingkat perubahan kepercayaan (moderasi). Sedangkan pada hasil pengujian variabel kualitas tata kelola publik, akuntabilitas dan efektivitas yang dimoderasi oleh kepercayaan terhadap niat membayar zakat pada lembaga zakat (Y) memberikan kontribusi sebesar 86,6%. Perhitungan statistik lainnya menunjukkan bahwasanya kualitas tata kelola publik, akuntabilitas dan efektivitas mempunyai pengaruh yang signifikan terhadap kemauan membayar zakat, dengan kepercayaan sebagai variabel moderating.<sup>22</sup>

---

<sup>20</sup>Alya Safira Meinanda dan Ach Bakhrul Muchtasib. "Pengaruh Transparansi, Akuntabilitas dan Kepercayaan Terhadap Loyalitas Muzakki Pada Lembaga Amil Zakat." *Seminar Nasional Akuntansi dan Manajemen PNJ*. Vol. 3 (2022). h 1.

<sup>21</sup>Novia Dwi Safitri dan Sri Abidah Suryaningsih. "Pengaruh Religiusitas, Kepercayaan, Lokasi dan Pelayanan Terhadap Minat Membayar Zakat." *Jurnal Ekonomika dan Bisnis Islam*. Vol. 4, No. 3 (2022). h 192.

<sup>22</sup>Kusumawardani, Ika Kartika. 2019. "Pengaruh Kualitas Tata Kelola Publik, Akuntabilitas dan Efektivitas Terhadap Niat untuk Membayar Zakat pada Lembaga Zakat dengan Kepercayaan Sebagai Variabel Moderating." Tesis: IAIN Salatiga. h 1.

Berdasarkan penjelasan di atas, maka apa yang sebenarnya terjadi merupakan suatu persoalan yang perlu dikaji secara mendalam. Permasalahan yang muncul saat ini adalah perbandingan antara potensi dan pelaksanaan zakat masih jauh dan masih kurangnya loyalitas para donatur/muzakki kepada lembaga zakat. Penting dilakukannya penelitian ini guna mengetahui apakah penggunaan *telemarketing* dan transparansi memiliki pengaruh terhadap loyalitas donatur/muzakki dalam membayar dana ZIS pada LAZ Al Azhar Sulawesi Selatan, serta apakah kepercayaan memoderasi variabel penggunaan telemarketing dan transparansi terhadap loyalitas donatur dalam membayar ZIS pada LAZ Al Azhar Sulawesi Selatan.

Penelitian ini kemudian diharapkan mampu menjadi perhatian bagi pengelola LAZ Al Azhar Sulawesi Selatan terkait penggunaan telemarketing dan transparansi melalui media sosial dalam pengelolaan dana ZIS. Berdasarkan teori, uraian, serta didukung beberapa fakta yang ada, maka penulis berkeinginan menyusun penelitian skripsi dengan judul “Pengaruh Penggunaan *Telemarketing* dan Transparansi Melalui Media Sosial Terhadap Loyalitas Donatur dalam Membayar ZIS Pada LAZ Al Azhar Sul-Sel dengan Kepercayaan Sebagai Variabel Moderating.”

#### **B. Rumusan Masalah**

Berlandaskan latar belakang di atas, maka rumusan masalah pada penelitian ini adalah sebagai berikut latar:

1. Bagaimana pengaruh penggunaan *telemarketing* terhadap loyalitas donatur dalam membayar ZIS pada LAZ Al Azhar Sul-Sel?

2. Bagaimana pengaruh transparansi melalui media sosial terhadap loyalitas donatur dalam membayar ZIS pada LAZ Al Azhar Sul-Sel?
3. Bagaimana pengaruh penggunaan *telemarketing* terhadap loyalitas donatur dalam membayar ZIS pada LAZ Al Azhar Sul-Sel yang dimoderasi kepercayaan?
4. Bagaimana pengaruh transparansi melalui media sosial terhadap loyalitas donatur dalam membayar ZIS pada LAZ Al Azhar Sul-Sel yang dimoderasi kepercayaan?

### C. Definisi Operasional Variabel

Untuk definisi operasional pada variabel penelitian ini yaitu sebagai berikut:

#### 1. Loyalitas ( $Y$ )

Loyalitas berarti komitmen untuk menggunakan barang/jasa suatu lembaga dalam jangka waktu yang lama. Sedangkan loyalitas donatur mengacu pada individu atau pihak yang menyumbang kepada suatu lembaga secara berkelanjutan. Loyalitas donatur merupakan bukti dedikasi donatur/individu dalam menjalankan syariat Islam.

#### 2. Telemarketing ( $X_1$ )

*Telemarketing* merupakan bentuk program komunikasi persuasif yang berpengaruh ke penghimpunan dana ZIS dengan memberikan informasi kepada donatur atau muzakki tentang program yang ditawarkan.

#### 3. Transparansi ( $X_2$ )



Transparansi merupakan keterbukaan dalam menjalankan seluruh aktivitas organisasi dan dapat berupa keterbukaan baik dalam informasi, komunikasi dan biaya anggaran.

#### 4. Kepercayaan (Z)

Kepercayaan merupakan ketersediaan ataupun kemauan individu untuk bergantung kepada individu lain, dimana kita yakin terhadapnya. Untuk itu, dapat dikatakan bahwasanya kepercayaan merupakan salah satu bentuk keyakinan ketika mengambil keputusan terhadap suatu permasalahan.

#### D. Kajian Pustaka

Dalam penelitian telah dilakukan kajian pustaka dari beberapa penelitian sebelumnya yang sangat penting sebagai panduan dalam proses penyusunan penelitian ini. Hal tersebut bertujuan agar mengetahui hasil yang diperoleh dari peneliti sebelumnya, serta untuk memahami korelasi antar penelitian terdahulu dengan penelitian yang akan dilakukan.

No	Nama/Tahun/Judul Penelitian	Hasil/ Metode	Persamaan/ Perbedaan
1	Iswahyuni/2019/Pengaruh Zakat Melalui Media Online Terhadap Loyalitas Muzakki di Badan Amil Zakat Nasional (BAZNAS) Provinsi Bali.	Hasil kajian penelitian, yaitu: 1) Secara parsial terdapat pengaruh signifikan antara iklan zakat (X1) terhadap loyalitas muzakki (Y) senilai 0,745 sedangkan square senilai 0,555, yang berarti bahwa iklan (X1), media online (X2) terhadap loyalitas muzakki (Y) di Baznas	Persamaan: Sama-sama menggunakan Loyalitas sebagai variabel dependen (Variabel Y), dan sama-sama menggunakan metode kuantitatif.  Perbedaannya: Pada penelitian terdahulu tidak menggunakan variabel moderating,

		<p>Provinsi Bali sebesar 55% sisanya sebesar 45% dipengaruhi faktor-faktor lain yang tidak diteliti dalam penelitian ini. 2) terdapat pengaruh signifikansi antara variabel media online (X2) terhadap loyalitas muzakki (Y). 3) Secara uji simultan atau keseluruhan dilakukan dengan uji F dengan hasil diperoleh bahwa variabel X1 dan X2 berpengaruh secara signifikan terhadap variabel Y.</p>	<p>sedangkan pada penelitian ini menggunakan variabel kepercayaan sebagai variabel moderating. Lokasi penelitian yang berbeda, serta variabel independen (X) yang digunakan penelitian terdahulu berbeda dengan penelitian ini.</p>
2	<p>Usnul Khotimah/2022/ Strategi Penghimpunan Zakat Melalui <i>Telemarketing</i> Pada Lembaga Amil Zakata Nasional (LAZNAS) Inisiatif Zakat Indonesia Kantor Perwakilan Riau</p>	<p>Kajian hasil dan pembahasan pada penelitian terdahulu sebagai berikut: Strategi pada <i>telemarketing</i> ini dibagi menjadi 5 segmen dengan target muzakki yaitu 1) Perkantoran (seperti pegawai BUMN, badan usaha minyak dan gas, telekomunikasi, pejabat sipil, TNI-POLRI, pegawai bank). 2) Kalangan profesional (seperti dokter, dosen, guru, dan youtuber. 3) Pengusaha (seperti pengusaha kelas menengah, kendaraan, properti</p>	<p>Persamaan: Penelitian terdahulu dan pada penelitian ini memiliki persamaan pada bagian strategi yang dilakukan oleh lembaga Amil zakat, yaitu <i>telemarketing</i>. Perbedaan: Pendekatan kualitatif digunakan oleh penelitian sebelumnya, berbeda pada penelitian ini yang menggunakan pendekatan kuantitatif, dengan variabel independen yang</p>

		<p>dan barang dagangan. 4) Kalangan sosialita muslim (majlis taklim), sosialita umum (seperti darma wanita, arisan, komunitas minta). 5) Platinum seperti lintas profesi, kontribusi minimal 25 juta/tahun, posisi manajer atau lebih tinggi.</p> <p>Penyiapan sumber daya beserta sistem operasi yang diterapkan dalam <i>telemarketing</i> LAZNAS IZI perwakilan Riau: 1) Mengidentifikasi serta mempersiapkan SDM yang memiliki erika serta keterampilan yang sesuai. 2) Memilih SDM yang memiliki komitmen serta keterampilan yang dibutuhkan guna mengembangkan organisasi zakat, terutama dalam hal mengelola serta mensosialisasikan visi dan misi organisasi zakat. 3) Mengembangkan sistem serta proses yang baik guna mendukung terpenuhinya standarisasi operasional serta</p>	<p>digunakan yaitu <i>telemarketing</i> (X1) dan transparansi (X2) serta loyalitas donatur (Y) sebagai variabel dependen.</p>
--	--	---	---

		menghindari penyimpangan, dan dokumentasi yang baik. 4) Membuat program pelatihan untuk meningkatkan literasi dan keterampilan.	
3	Nurul Inayah dan Zahrotul Muanisah/2018/Hubungan Kepercayaan, Transparansi dan Akuntabilitas Terhadap Loyalitas Muzakki pada Badan Amil Zakat (Studi kasus di Kecamatan Tegalsari Banyuwangi)	Hasil kajian penelitian sebelumnya yaitu: 1) Terdapat hubungan signifikan secara parsial dari variabel kepercayaan, dengan koefisien korelasi (r) 0,380 dan signifikansi $0,012 < 0,05$ . Artinya bahwa variabel kepercayaan berhubungan dengan loyalitas muzakki terhadap pelayanan. 2) Secara parsial variabel transparansi berhubungan signifikan, dengan nilai koefisien korelasi (r) sebesar 0,304 dan signifikansinya $0,038 < 0,05$ . Artinya variabel transparansi berhubungan dengan loyalitas muzakki, namun ada pula muzakki yang membayar zakat bukan karena transparansi tetapi karena program pemerintah dalam pengentasan	<p>Persamaan: Penelitian sebelumnya dan penelitian ini menggunakan metode kuantitatif. Serta sama-sama menggunakan loyalitas sebagai variabel dependen (Variabel Y), serta menggunakan variabel transparansi sebagai variabel independen (X) yang sama pula.</p> <p>Perbedaan: Penelitian sebelumnya, variabel kepercayaan digunakan sebagai variabel independen (Variabel X), namun di penelitian ini, kepercayaan digunakan sebagai variabel moderating (Variabel Z). Penelitian sebelumnya tidak</p>

		<p>kemiskinan. 3) Secara parsial variabel akuntabilitas tidak berhubungan secara signifikan, dengan koefisien korelasi (<math>r</math>) <math>0,355 &gt; 0,05</math> variabel akuntabilitas tidak berhubungan dengan loyalitas muzakki karena sebagian muzakki tidak memahami tentang akuntabilitas.</p>	<p>menggunakan variabel moderating. Serta tempat/lokasi penelitian yang berbeda.</p>
4	<p>Putri Nadya/2023/Pengaruh Transparansi dan Keamanan terhadap Minat Mahasiswa Berdonasi Menggunakan <i>Platform Crowdfunding</i> dengan Kepercayaan Sebagai variabel Moderasi.</p>	<p>Adapun hasil penelitian yang diperoleh: Transparansi dan keamanan berpengaruh positif dan signifikan terhadap minat mahasiswa berdonasi. Dan variabel kepercayaan mampu memoderasi secara positif hubungan transparansi dan keamanan terhadap minat mahasiswa berdonasi.</p>	<p>Persamaan : Penelitian sebelumnya dan penelitian ini menggunakan metode kuantitatif, serta sama-sama menggunakan Kepercayaan sebagai variabel moderasi (Variabel Z) dan Transparansi sebagai variabel independen (Variabel X)</p> <p>Perbedaan: Terletak pada jenis variabel dependennya, dimana penelitian sebelumnya menggunakan variabel minat sebagai variabel Y sedangkan pada penelitian ini variabel dependen</p>

			yang digunakan yaitu variabel loyalitas.
5	Josua Silalahi/2020/Pengaruh <i>Telemarketing</i> terhadap Minat Calon Pelanggan yang Dimediasi oleh kepercayaan pada Perusahaan Jasa Keuangan	<p>Hasil penelitian yang ditemukan: bahwa terdapat beberapa faktor kepercayaan yang menarik minat seseorang dalam menggunakan produk perusahaan atau lembaga jasa keuangan yakni kemudahan dalam bertransaksi, lembaga memberikan pelayanan terbaik, bertanggung jawab serta informasi yang dapat dipercaya.</p> <p>Hasil penelitian menunjukkan bahwa <i>telemarketing</i> berpengaruh signifikan terhadap kepercayaan, <i>telemarketing</i> berpengaruh positif terhadap minat calon pelanggan, kepercayaan berpengaruh signifikan minat calon pelanggan, serta terdapat pengaruh secara signifikan <i>telemarketing</i> terhadap minat calon pelanggan yang dimediasi melalui kepercayaan.</p>	<p>Persamaan: Pada kajian penelitian sebelumnya dan penelitian ini menggunakan telemarketing sebagai variabel independen (X) serta menggunakan metode penelitian yang sama yakni kuantitatif.</p> <p>Perbedaan : Penelitian ini menggunakan variabel kepercayaan sebagai variabel moderating sedangkan pada penelitian terdahulu variabel kepercayaan digunakan sebagai variabel mediasi (intervening)</p> <p>Lokasi penelitian yang berbeda dan variabel dependen (Y) yang digunakan juga tidak sama.</p>

6	<p>Ika Kartika Kusumawarnadani/2019/ Pengaruh Kualitas Tata Kelola Publik, Akuntabilitas dan Efektivitas Terhadap Niat Membayar Zakat Pada Lembaga Zakat dengan Kepercayaan Sebagai Variabel Moderating.</p>	<p>Hasil dari penelitian menjelaskan: 1) Pengaruh kualitas tata kelola publik (X1), akuntabilitas (X2) dan efektivitas memberikan pengaruh sebesar 84,4% terhadap variabel kepercayaan (Z). 2) Pada hasil pengujian pengaruh X1, X2, dan X3 yang dimoderasi oleh kepercayaan (Z) terhadap niat membayar zakat pada lembaga zakat (Y) anggota PITI memberikan kontribusi sebesar 86,6%. 3) Hasil perhitungan statistik menunjukkan bahwasanya X1 tidak berpengaruh signifikan terhadap variabel kepercayaan (Z), hal ini disebabkan karena kualitas tata kelola publik belum terjamin tepat dan optimal. 4) Sedangkan X2 dan X3 mempunyai pengaruh yang signifikan terhadap variabel kepercayaan (Z). 5) X1 tidak berpengaruh signifikan terhadap niat membayar zakat (Y), hal tersebut terjadi karena kepercayaan</p>	<p>Persamaan: Menggunakan kepercayaan sebagai variabel moderasi. Dan sama-sama menggunakan metode kuantitatif.</p> <p>Perbedaan: Variabel independen yang digunakan pada penelitian ini dengan penelitian sebelumnya tidak memiliki persamaan. Serta lokasi penelitian yang berbeda.</p>
---	--	---	--

		<p>sesungguhnya tidak dipengaruhi oleh kualitas tata kelola publik, sedangkan masyarakat akan mempunyai niat dan keinginan untuk membayar zakat kepada LAZ apabila mereka mempercayai lembaga tersebut. 6) X1 dan X2 berpengaruh signifikan terhadap niat membayar zakat (Y). 7) Perhitungan statistik lainnya menunjukkan bahwa X1, X2 dan X3 dengan kepercayaan sebagai variabel moderasi mempunyai pengaruh yang signifikan terhadap niat membayar zakat.</p>	
7	<p>Alya Safira Meinanda dan Ach. Bakhrul Muchtasib/2022/Pengaruh transparansi, akuntabilitas, dan kepercayaan terhadap loyalitas muzakki pada lembaga amil zakat.</p>	<p>Hasil kajian penelitian sebelumnya: 1) Menggunakan metode penelitian kuantitatif dengan menggunakan uji regresi linear berganda. 2) menggunakan data primer dengan menyebarkan kuesioner sebanyak 60 kepada para muzakki yang merupakan muzakki LAZ serta berdomisili di DKI</p>	<p>Persamaan: Sama-sama menggunakan metode kuantitatif dan loyalitas sebagai variabel dependen (Y)</p> <p>Perbedaan : Penelitian ini menggunakan variabel moderating (dalam hal ini kepercayaan), berbeda dengan kajian penelitian</p>



		<p>Jakarta. 3) Secara parsial transparansi (X1), akuntabilitas (X2) dan kepercayaan (X3) berpengaruh signifikan terhadap loyalitas muzakki.4) Secara simultan X1, X2, dan X3 mempunyai pengaruh yang signifikan terhadap loyalitas muzakki. 5) Berdasarkan pada uji koefisien determinasi diketahui bahwasanya variabel X1, X2, dan X3 memberikan kontribusi senilai 74,4% terhadap loyalitas muzakki di LAZ DKI Jakarta.</p>	<p>terdahulu yang tidak menggunakan variabel moderating. Lokasi penelitian yang berbeda, serta variabel independen (X) yang digunakan masing-masing berbeda. Pada penelitian terdahulu kepercayaan digunakan sebagai variabel independen, sedangkan pada penelitian ini, kepercayaan digunakan sebagai variabel moderating.</p>
8	<p>Nugraha/2019/Pengaruh Akuntabilitas, Transparansi dan Kualitas Pelayanan Lembaga Pengelola Zakat Terhadap Komitmen Muzakki: Variabel Intervening</p>	<p>Hasil kajian penelitian ini yaitu: 1) Menggunakan data primer bersumber dari kuesioner, yang ditujukan kepada muzakki di lembaga rumah zakat, PKU serta DPUOT di wilayah Bandar Lampung. 2) Jumlah kuesioner yang disebar sebanyak 120, dan yang kembali sebanyak 91. Dari 91 hanya 83 kuesioner yang berhasil diolah/dianalisis, hal</p>	<p>Persamaan: Sama-sama menggunakan metode kuantitatif dan transparansi sebagai variabel independen (Z). Serta metode pengumpulan data menggunakan penyebaran kuesioner.</p> <p>Perbedaan: Penelitian terdahulu menggunakan variabel kepercayaan</p>

		<p>ini disebabkan karena ada beberapa pernyataan yang tidak dijawab responden. 3) Data diolah dengan aplikasi SmartPLS dan SPSS versi 18. 4) Hasil menunjukkan bahwa variabel akuntabilitas dan kualitas pelayanan berpengaruh secara signifikan terhadap kepercayaan dan komitmen muzakki. 5) Transparansi secara signifikan tidak berpengaruh terhadap kepercayaan dan komitmen muzakki.</p>	<p>sebagai variabel intervening, namun untuk penelitian ini variabel kepercayaan digunakan sebagai variabel moderating. Serta lokasi dari penelitian yang berbeda.</p>
9	<p>Delfin Jefriansyah, dkk/2019/ Implementasi Layanan Pengolahan Data Calon Donatur dan Pembagian Tugas Agent Pada Aplikasi <i>Telemarketing</i> di Daarut Tauhid Peduli.</p>	<p>Penelitian ini membahas tentang aplikasi <i>telemarketing</i> dengan hasil yang didapatkan bahwa penggunaan <i>telemarketing</i> sebagai <i>system</i> yang dilakukan untuk pengembangan dan peningkatan lembaga amil zakat sangat diperlukan. Dalam penelitian ini dibuatkan sebuah aplikasi yang digunakan sebagai pengembangan dengan penambahan fitur berupa pembagian tugas dari</p>	<p>Persamaan: Sama-sama meneliti tentang variabel <i>telemarketing</i>.</p> <p>Perbedaan: Pada kajian terdahulu metode penelitian yang dilakukan yakni metode kuantitatif, namun pada penelitian ini menggunakan metode kuantitatif. Perbedaan selanjutnya terletak pada lokasi penelitian. Serta lokasi penelitian yang berbeda.</p>

		<p>agent, yang bertujuan untuk memudahkan para agent dalam mendapatkan daftar donatur yang akan ditelpon guna menawarkan program-program yang akan atau sedang dilaksanakan. Meskipun penelitian ini dengan penelitian yang akan disusun peneliti sedikit berbeda, namun pada dasarnya kajian penelitian sebelumnya telah menjelaskan bahwa variabel <i>telemarketing</i> memiliki peran penting dalam pengembangan dana zakat, infaq dan sedekah (ZIS) sehingga peneliti memiliki gambaran tentang pengaruhnya terhadap loyalitas donatur.</p>	
10	<p>Muhammad Syauqi/2020/Pengaruh <i>Marketing Mix Terhadap Loyalitas Donatur Membayar Zakat, Infaq dan Sedekah dengan Kepercayaan dan Kepuasan Sebagai Variabel Intervening pada LAZNAS Dompot Dhuafa dan LAZNAS Manajemen Infaq di Surabaya.</i></p>	<p>Hasil kajian penelitian ini yaitu: 1) <i>Marketing mix</i> secara signifikan memengaruhi kepercayaan donatur pada LAZ Dompot Dhuafa dan LAZ LMI. 2) <i>Marketing mix</i> secara signifikan berpengaruh terhadap kepuasan donatur pada setiap</p>	<p>Persamaan: Penelitian ini dan penelitian sebelumnya menggunakan variabel respon yang sama yaitu loyalitas donatur dan menggunakan metode penelitian kuantitatif.</p> <p>Perbedaan: Pada kajian penelitian</p>

	<p>LAZ. 3) Kepercayaan mempunyai pengaruh yang signifikan terhadap loyalitas donatur pada kedua LAZ. 4) Kepuasan secara signifikan berpengaruh terhadap loyalitas donatur pada masing-masing LAZ. 5) Kepuasan secara signifikan berpengaruh terhadap kepercayaan donatur pada LAZ Dompot Dhuafa dan LAZ LMI. 6) <i>Marketing mix</i> memiliki pengaruh yang positif terhadap loyalitas donatur pada kedua LAZ</p>	<p>ini, variabel respon yang digunakan hanya satu dengan menggunakan <i>telemarketing</i> dan transparansi sebagai variabel independennya. Sedangkan penelitian sebelumnya menggunakan <i>marketing mix</i> sebagai variabel independent. Penelitian sebelumnya menggunakan variabel intervening, berbeda dengan penelitian ini yang menggunakan variabel moderating.</p>
--	---	---

### E. Tujuan Penelitian

Berdasar pada rumusan masalah yang telah dijelaskan sebelumnya, untuk itu peneliti dapat menuliskan tujuan penelitian sebagai berikut:

1. Untuk mengetahui bagaimana pengaruh penggunaan *telemarketing* terhadap loyalitas donatur dalam membayar ZIS pada LAZ Al Azhar Sul-Sel.

2. Untuk mengetahui bagaimana pengaruh transparansi terhadap loyalitas donatur dalam membayar ZIS pada LAZ Al Azhar Sul-Sel.
3. Untuk mengetahui apakah kepercayaan dapat memoderasi pengaruh *telemarketing* terhadap loyalitas donatur dalam membayar ZIS pada LAZ Al Azhar Sul-Sel.
4. Untuk mengetahui apakah kepercayaan dapat memoderasi pengaruh transparansi terhadap loyalitas donatur dalam membayar ZIS pada LAZ Al Azhar Sul-Sel.

#### **F. Manfaat Penelitian**

Diharapkan pada penelitian ini mampu memberikan manfaat sebagai berikut:

##### 1. Manfaat Teoritis

Diharapkan penelitian ini dapat menjadi referensi serta bahan diskusi untuk penelitian selanjutnya, baik untuk penulis, pembaca maupun masyarakat umum.

##### 2. Manfaat Praktis

###### a). Bagi LAZ Al Azhar Sulawesi Selatan

Hasil dari penelitian ini diharapkan bisa menjadi bahan acuan/landasan serta menjadi pembahasan bagi LAZ, guna mencari solusi untuk terus meningkatkan loyalitas donatur terhadap lembaga zakat.

###### b). Bagi Akademisi

Penulis berharap hasil dari penelitian ini dapat menjadi sumber dan menambah pengetahuan, serta dapat mejadi pedoman untuk peneliti

selanjutnya terkait penggunaan *telemarketing* dan transparansi melalui media sosial terhadap loyalitas donatur dalam membayar ZIS dengan kepercayaan sebagai variabel moderating.

c). Bagi Penulis

Manfaat penelitian ini untuk penulis sangatlah penting untuk meningkatkan pengetahuannya tentang *telemarketing* dan transparansi terhadap loyalitas donatur dalam membayar ZIS dengan kepercayaan sebagai variabel moderating. Serta mampu untuk mengidentifikasi konsep maupun teori yang telah dipelajari pada saat proses perkuliahan



## BAB II

### LANDASAN TEORI

#### A. Zakat, Infaq dan Sedekah

##### 1. Pengertian Zakat

Zakat Dalam istilah fiqih, zakat memiliki arti “sejumlah harta yang diwajibkan Allah untuk diberikan kepada yang berhak memilikinya,” selain itu juga memiliki arti “mengeluarkan jumlah tertentu dari harta itu sendiri.” Jumlah yang diambil dari kekayaan itu disebut zakat karena harta yang dikeluarkan itu berarti “bertambah banyak, menciptakan sesuatu yang lebih berarti serta melindungi kekayaan ini dari kehancuran/kebinasan.”<sup>23</sup>

Pada kitab Majma Lughah al-Arabiyyah, al-Mu’jam al-Wasith dalam Didin Hafidhuddin “Zakat merupakan suatu harta dengan syarat tertentu, yang Allah SWT. mewajibkan bagi pemiliknya untuk memberikannya kepada orang yang berhak menerimanya, dengan syarat tertentu pula.”<sup>24</sup>

##### 2. Pengertian Infaq dan Sedekah

Setiap umat Islam dapat mengeluarkan atau memberikan dana infaqnya, baik itu pekerja bergaji tinggi maupun rendah, tanpa adanya batas waktu maupun jumlah. Sedangkan sedekah bersumber dari kata Arab yakni Shodaqoh. Kata Shodaqoh dalam Al- Munjid dianggap bertujuan untuk menerima hadiah dari Allah dan bukan berbentuk imbalan. Secara

---

<sup>23</sup>Yusuf Qardaqi. “Hukum Zakat”. (Bogor: Pustaka Litera Antar Nusa, 2006). h 13.

<sup>24</sup>Karmila. 2020. “Analisis Efektivitas Pengelolaan Dana Zakat Pada Baznas Kabupaten Bantaeng.” Skripsi: Unismuh Makassar. h 34-35.

umum masyarakat cenderung mengartikan bahwa sumbangan adalah pemberian yang disengaja dan secara sukarela oleh seorang muslim yang tidak dibatasi oleh waktu dan jumlah, atau suatu niat baik, suatu bantuan dengan harapan mendapat ridha dari Allah SWT.<sup>25</sup>

Infaq maupun sedekah bisa diberikan kepada siapa saja, walaupun mereka tidak termasuk dalam 8 golongan asnaf. Perbedaan zakat, infaq serta sedekah ialah bahwasanya zakat itu wajib sedangkan infaq dan sedekah ialah sunnah.

### 3. Dasar Hukum Zakat

Hukum mengenai zakat ditetapkan oleh Allah SWT dalam Al-Qur'an, selanjutnya diperjelas kembali melalui firman Allah dalam As-Sunnah. Terdapat 32 ungkapan mengenai zakat didalam Al-Qur'an, meskipun pesannya sering diulang dengan penggunaan yang sama, termasuk didalamnya sumbangan serta infaq tertentu. Bagi setiap umat muslim zakat merupakan kewajiban ain (fardhu'ain) dengan ketentuan telah memenuhi syarat-syarat yang telah ditetapkan hukum syariah. Dengan kontradiksi logika yang berlandaskan pada Al-Qur'an, hadist dan ijma', zakat merupakan sebuah tanggung jawab yang telah ditetapkan oleh umat Islam.<sup>26</sup>

---

<sup>25</sup>Nur Asriza Pasaribu, dkk. "Analisis Faktor-Faktor yang Mempengaruhi Loyalitas Donatur dalam Membayar Zakat, Infaq dan Sedekah di Lembaga Amil Zakat Dompot Dhuafa Kota Medan." *Jurnal Intelektiva*. Vol 3, No.7 (2022). h 22.

<sup>26</sup>Nur Asriza Pasaribu, dkk. "Analisis Faktor-Faktor yang Mempengaruhi Loyalitas Donatur dalam Membayar Zakat, Infaq dan Sedekah pada Lembaga Amil Zakat Dompot Dhuafa Kota Medan." *Jurnal Intelektiva*. Vol 3, No.7 (2022). h 23.



#### 4. Model Penyaluran Zakat

Dalam proses pendistribusian dana zakat, terdapat dua model penyaluran dana zakat tersebut, yaitu sebagai berikut:

- a. Penyaluran atau pemberian langsung dari pihak muzakki (orang yang mengeluarkan zakat) kepada pihak mustahik (orang yang berhak menerima zakat), tanpa adanya perantara. Namun menurut pandangan Nabi Muhammad SAW, akan lebih baik apabila zakat disalurkan kepada amil zakat yang handal, bijaksana, dan kuat. Hal tersebut akan menjamin distribusi zakat tetap terjaga dan sekaligus memastikan bahwa mustahik yang menerima zakat tersebut tidak hanya orang tertentu yang kita kenal namun juga dapat terdistribusikan kepada mustahik ditempat-tempat lain.
- b. Menyerahkan kepada yayasan zakat pemerintah (BAZ) dan swasta (LAZ) yang terhimpun dalam berbagai kolektif (yayasan). Masyarakat Islam dan yayasan yang berbeda.<sup>27</sup>

#### **B. Telemarketing**

##### 1. Pengertian *Telemarketing*

Salah satu cara yang dipergunakan untuk kegiatan pemasaran langsung ataupun bentuk pemasaran langsung yang dominan disebut dengan *telemarketing*. Ada beberapa pengertian terkait dengan *telemarketing*. Menurut seorang pakar pemasaran langsung yakni Bob

---

<sup>27</sup>Nur Asriza Pasaribu, dkk. "Analisis Faktor-Faktor yang Mempengaruhi Loyalitas Donatur dalam Membayar Zakat, Infaq dan Sedekah di Lembaga Amil Zakat Dompot Dhuafa Kota Medan." *Jurnal Intelektiva*. Vol 3, No.7 (2022). h 23.

Stone “*telemarketing* menggunakan teknologi telekomunikasi dan telekomunikasi canggih yang dikombinasikan dengan keterampilan penjualan dan layanan pribadi untuk membantu bisnis atau perusahaan untuk tetap menjalin hubungan dekat dengan para pelanggan potensial, meningkatkan produktivitas, serta meningkatkan penjualan.” Sedangkan menurut Burns definisi dari *telemarketing* yaitu “mengkombinasikan antara sumber daya manusia dengan teknologi komunikasi, dengan tujuan meningkatkan penjualan, layanan pelanggan, keuntungan, serta produktif secara profesional.”<sup>28</sup>

Dari beberapa definisi di atas, dapat ditarik kesimpulan bahwa *telemarketing* ialah penggunaan telepon dan *call center* yang dipadukan dengan SDM, guna menarik calon pelanggan serta dengan tujuan untuk meningkatkan pelayanan, penjualan dan mencari keuntungan secara profesional.

## 2. Indikator *Telemarketing*

*Telemarketing* dapat diukur dengan beberapa indikator yang berkaitan, sebagaimana yang dikemukakan oleh Priansa yaitu:

**Tabel 2. 1 Indikator *Telemarketing***

No	Indikator
1	Ketepatan waktu menelpon
2	Kesan pertama melalui kecakapan diri dari telemarketer

<sup>28</sup> Harry T. Yani Achsan. “*Perancangan Sistem Informasi Telemarketing.*” (Jakarta: Fasikom UI, 1998). h 28-29.

3	Kesopanan telemarketer saat berbicara ditelepon
4	Intonasi Telemarketer
5	Keramahan telemarketer saat menjawab pertanyaan telepon
6	Kelengkapan informasi yang diberikan oleh telemarketer melalui kegiatan telemarketing

*Sumber: Widya dan Maria, 2021*

### C. *Transparansi*

#### 1. Pengertian Transparansi

Transparansi dalam peraturan UU KK-SAP (Komite Standar Akuntansi Pemerintahan) adalah pemberian berupa informasi terbuka serta jujur terhadap masyarakat, dengan berdasar pada pertimbangan bahwasanya masyarakat berhak untuk mengetahui tanggung jawab pemerintah secara terbuka dalam mengelola sumber daya yang diamanahkan. Transparansi ialah sebuah prinsip yang menjamin adanya akses maupun kebebasan bagi setiap individu terhadap informasi mengenai penyelenggaraan pemerintah, termasuk didalamnya informasi tentang kebijakan, perkembangan dan hasil yang dicapai.<sup>29</sup>

Transparansi merupakan antonim dari kata kerahasiaan. Transparansi digambarkan sebagai sebuah lingkungan pada suatu organisasi/lembaga yang mempengaruhi proses eksternal maupun internal. Menurut komite nasional kebijakan governansi bahwa transparansi adalah suatu kondisi dimana organisasi/lembaga mampu secara terbuka

---

<sup>29</sup>Nurul inayah & Zahrotul Muanisah. "Hubungan kepercayaan, transparansi, dan akuntabilitas terhadap loyalitas muzakki pada badan amil zakat." *Jurnal ekonomi syariah* vol. 1, no.2 (2018). h.17-33

memberikan akses terhadap para pemangku kepentingan terkait informasi yang penting dan dapat dipahami. Transparansi akan sangat berdampak terhadap keputusan muzakki dalam menyalurkan dana zakatnya, baik itu untuk menyalurkannya secara langsung kepada mustahik ataupun melalui organisasi pengelola zakat. Terciptanya transparansi yang baik akan berdampak pada hubungan saling percaya antara muzakki terhadap lembaga zakat, dan tentunya akan mampu meningkatkan motivasi bagi para muzakki lainnya.<sup>30</sup>

## 2. Transparansi Dalam Perspektif Islam

Berdasarkan perspektif Islam, konsep transparansi menurut Abdussalam Abu Tapanjeh, yaitu:

- a. Lembaga berkaitan terbuka kepada muzakkinya. Kemudahan akses terhadap segala informasi terkait kegiatan pengolahan zakat dan informasi keuangan bagi pihak yang memiliki kepentingan.
- b. Informasi disajikan dengan tepat, cepat dan jujur.
- c. Penyajian informasi harus dilakukan merata terhadap para pihak-pihak yang berkepentingan/membutuhkan. Transparansi merupakan hak dari para muzakki untuk memperoleh kemudahan akses informasi (baik informasi pengelolaan zakat maupun informasi keuangan) secara relevan, mudah dipahami serta jujur.

---

<sup>30</sup>Alya Safira Meinanda dan Ach Bakhrul Muchtasib. "Pengaruh Transparansi, Akuntabilitas dan Kepercayaan Terhadap Loyalitas Muzakki Pada Lembaga Amil Zakat." *Seminar Nasional Akuntansi dan Manajemen PNJ*. Vol. 3 (2022). h 4.

Informasi tersebut disediakan langsung oleh lembaga/organisasi guna untuk meningkatkan kepercayaan.<sup>31</sup>

### 3. Indikator Transparansi

Transparansi dapat diukur dengan beberapa indikator yang berkaitan, yaitu:

**Tabel 2. 2 Indikator Transparansi**

No	Indikator
1	Penanggungjawaban secara terbuka
2	Aksesibilitas atau kemudahan akses
3	Publikasi laporan keuangan

*Sumber: Erma Novitasari, dkk, 2018*

## D. Loyalitas

### 1. Pengertian loyalitas

Berdasarkan Kamus Besar Bahasa Indonesia (KBBI), bhakti berarti kesetiaan, ketaatan dan ketabahan. Pengabdian adalah kata deskriptif yang mengacu pada ketaatan serta ketabahan terhadap sesuatu. Dedikasi secara umum dapat dipahami sebagai keteguhan individu kepada suatu barang, baik berupa karya ataupun sebuah produk tertentu yang merupakan wujud dari kelanjutan kesetiaan seorang konsumen menggunakan fasilitas perkantoran maupun administrasi yang disediakan oleh organisasi maupun

---

<sup>31</sup>Alya Safira Meinanda dan Ach Bakhrul Mughtasib. "Pengaruh Transparansi, Akuntabilitas dan Kepercayaan Terhadap Loyalitas Muzakki Pada Lembaga Amil Zakat." *Seminar Nasional Akuntansi dan Manajemen PNJ*. Vol. 3 (2022). h 4.

lembaga. Loyalitas konsumen terhadap barang yang digunakan akan mampu meningkatkan kepercayaan konsumen.<sup>32</sup>

## 2. Pengertian Loyalitas Dalam Perspektif Islam

Dalam Islam loyalitas (kesetiaan) dikenal dengan istilah *al-wala'*, yang secara bahasa mempunyai beberapa konotasi yakni beribadah, menolong, mendekati dan mengikuti sesuatu. Gagasan keteguhan (*al-wala'*) dalam Islam merupakan sebuah hubungan langsung terhadap Allah SWT. dengan menerapkan seluruh hukum Islam. Hal tersebut juga diterangkan dalam Q.S. Al-Maidah (5: 54-55) yang artinya *“Wahai orang-orang yang beriman, barang siapa diantara kamu yang meninggalkan agamanya, maka Allah akan mendatangkan sekelompok orang yang dicintai Allah dan mencintainya, yang lemah lembut terhadap orang yang beribadah, yang kejam terhadap orang yang ragu-ragu, yang berperang dijalan Allah, dan yang tidak peduli dengan celaan orang-orang yang suka mencela. Inilah keberlimpahan Allah, Dia berikan kepada siapa saja yang Dia kehendaki, dan Allah Maha Mengetahui.”*<sup>33</sup>

UNIVERSITAS ISLAM NEGERI  
**ALAUDDIN**  
 MAKASSAR

---

<sup>32</sup>Nur Asriza Pasaribu, dkk. “Analisis Faktor-Faktor yang Mempengaruhi Loyalitas Donatur dalam Membayar Zakat, Infaq dan Sedekah di Lembaga Amil Zakat Dompot Dhuafa Kota Medan.” *Jurnal Intelektiva*. Vol. 3, No.7 (2022). h 23.

<sup>33</sup>Nur Asriza Pasaribu, dkk. “Analisis Faktor-Faktor yang Mempengaruhi Loyalitas Donatur dalam Membayar Zakat, Infaq dan Sedekah di Lembaga Amil Zakat Dompot Dhuafa Kota Medan.” *Jurnal Intelektiva*. Vol. 3, No.7 (2022). h 23.

### 3. Faktor-Faktor Yang Mempengaruhi Loyalitas Pelanggan

Ada beberapa faktor yang mempengaruhi keandalan pelanggan menurut Vanessa Gaffar, diantaranya:<sup>34</sup>

- a. Loyalitas konsumen, ialah salah satu faktor yang menentukan keandalan pelanggan. Terdapat lima aspek yang harus dikembangkan oleh lembaga lebih lanjut, yaitu kualitas ketabahan, afirmasi, kasih sayang, efisiensi dan tabah. Loyalitas konsumen ini yang akan menjadikan pelanggan menjadi loyal atau setia.
- b. Kepercayaan, ialah kesediaan seseorang dalam berbagi suatu organisasi maupun merek sebagai bagian dari suatu tindakan atau aktivitas bisnis.
- c. Kualitas administrasi, ialah tingkatan ukuran seberapa baik pelayanan administrasi yang diterima serta mampu memenuhi keinginan pelanggan.

### 4. Indikator/Faktor dalam meningkatkan loyalitas

Loyalitas dapat diukur dengan beberapa indikator yang berkaitan, yaitu:

**Tabel 2. 3 Indikator Loyalitas**

No	Indikator
1	Kualitas pelayanan
2	Faktor produk

<sup>34</sup>Nur Asriza Pasaribu, dkk. "Analisis Faktor-Faktor yang Mempengaruhi Loyalitas Donatur dalam Membayar Zakat, Infaq dan Sedekah di Lembaga Amil Zakat Dompot Dhuafa Kota Medan." *Jurnal Intelektiva*. Vol. 3, No.7 (2022). h 24.

3	Kepercayaan
4	Nilai Religius (Amanah, Siddiq, Bertanggung jawab, Adil, Kasih, Gemar menolong, Tabah)

*Sumber: Nurul dan Zahrotul, 2018*

## E. Kepercayaan

### 1. Pengertian Kepercayaan

Keinginan dari seseorang atau individu untuk bertumpu terhadap orang lain dengan memiliki keyakinan kepadanya dikenal dengan istilah kepercayaan. Kepercayaan terbentuk dari situasi seseorang dengan lingkungannya, hal ini merupakan bentuk kondisi mental individu. “Ketika seseorang mengambil keputusan, mereka cenderung mendasarkan keputusannya terhadap orang yang lebih mereka percayai dibandingkan orang yang kurang mereka percayai.”<sup>35</sup>

Dalam penelitian ini yang dimaksud dengan kepercayaan terhadap lembaga zakat adalah donatur/muzakki mempercayai dan mengandalkan lembaga zakat untuk menyalurkan zakat, infaq dan sedekahnya kepada para mustahik atau orang yang membutuhkan, karena para donatur/muzakki tersebut yakin lembaga tersebut amanah, transparan, serta profesional. Selain berpeluang meningkatkan kepercayaan masyarakat terhadap lembaga zakat, dana zakat yang terhimpun juga akan lebih dimanfaatkan secara optimal. Dengan demikian masyarakat akan mampu mengembangkan sikap dedikasi dan loyalitas yang lebih besar

---

<sup>35</sup>Arim Nasim dan Muhammad Rizqi. “Pengaruh Transparansi Laporan Keuangan, Pengelolaan Zakat dan Sikap Pengelola Terhadap Tingkat Kepercayaan Muzakki (Studi Kasus Pada LAZ di Kota Bandung)”. *Jurnal Riset Akuntansi dan Keuangan*. Vol. 2, No. 3 (2014). h 552.



terhadap lembaga zakat, dan akan menjadi pilihan utama dalam penyaluran dana zakat, infaq dan sedekahnya.<sup>36</sup>

## 2. Indikator Kepercayaan

Kepercayaan dapat diukur dengan beberapa indikator yang berkaitan, yaitu:

**Tabel 2. 4 Indikator Kepercayaan**

No	Indikator
1	Kredibilitas (Dapat dipercaya)
2	Reliability (Keandalan maupun koeksistensi dengan serangkaian pengukuran)
3	<i>Intimacy</i> (adanya hubungan atau keterikatan)

*Sumber: Ika Kartika, 2019.*

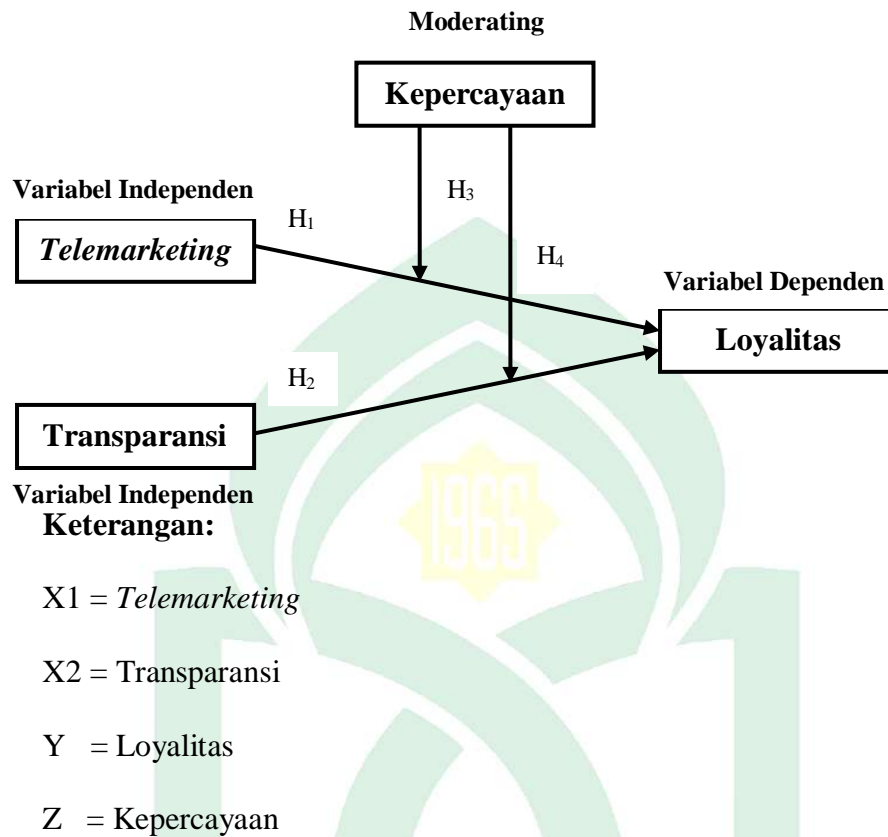
## F. Kerangka Pikir

Sebuah kerangka berpikir penting bagi peneliti guna untuk memudahkan kegiatan penelitiannya dan memperjelas dasar pemikiran penelitiannya. Tujuan dari pengembangan kerangka berpikir adalah untuk menghindari perluasan masalah yang dapat mengalihkan perhatian penulis dari topik penelitiannya. Alur kerangka berpikir pada penelitian ini digambarkan seperti dibawah ini:

---

<sup>36</sup>Eka Satrio dan Dodik Siswanto. 2016. "Analisis Faktor Pendapatan, Kepercayaan, dan Religiulitas Dalam Mempengaruhi Minat Muzakki untuk Membayar Zakat Penghasilan Melalui Lembaga Amil Zakat." *Simposium Nasional Akuntansi XIX, Lampung*. h 4-5.

**Gambar 2. 1 Alur Kerangka Pikir**



### G. Hipotesis

Hipotesis secara teknis dapat didefinisikan sebagai pernyataan tentang suatu populasi yang kebenarannya diuji dengan menggunakan data sampel penelitian. Berdasarkan variabel penelitian ini maka hipotesis yang diajukan adalah:

$H_1 = H_0$  : *Telemarketing* tidak berpengaruh positif dan signifikan terhadap loyalitas donatur dalam membayar ZIS

$H_a$  : *Telemarketing* berpengaruh positif dan signifikan terhadap loyalitas donatur dalam membayar ZIS

$H_2 = H_0$  : Transparansi tidak berpengaruh positif dan signifikan terhadap loyalitas donatur dalam membayar ZIS

$H_a$  : Transparansi berpengaruh positif dan signifikan terhadap loyalitas donatur dalam membayar ZIS

$H_3 = H_0$  : Kepercayaan tidak memoderasi *telemarketing* terhadap loyalitas donatur dalam membayar ZIS

$H_a$  : Kepercayaan memoderasi *telemarketing* terhadap loyalitas donatur dalam membayar ZIS

$H_4 = H_0$  : Kepercayaan tidak memoderasi transparansi terhadap loyalitas donatur dalam membayar ZIS

$H_a$  : Kepercayaan memoderasi transparansi terhadap loyalitas donatur dalam membayar ZIS

## **BAB III**

### **METEDOLOGI PENELITIAN**

#### ***A. Jenis dan Lokasi Penelitian***

Dalam penelitian ini penulis menggunakan metode penelitian kuantitatif. Menurut Deni Dermawan dalam bukunya, bahwasanya yang dimaksud dengan metode kuantitatif ialah proses mencari pengetahuan dengan menggunakan data angka sebagai alat ukur untuk mendapatkan informasi terkait apa yang ingin diketahui. Penelitian kuantitatif ini bisa dilakukan melalui penelitian deskriptif, korelasi (penelitian hubungan), kuasi eksperimental dan penelitian eksperimental.<sup>37</sup>

Penelitian ini dilakukan di Lembaga Amil Zakat (LAZ) Al Azhar Sulawesi Selatan, yang beralamat di Jl. Minasa Upa Raya, Blok N4/No9, Kota Makassar.

#### ***B. Pendekatan Penelitian***

Penulis menggunakan pendekatan survei dalam penelitian ini. Pendekatan survei ialah pendekatan dengan tujuan untuk mengetahui tanggapan dari orang maupun kelompok tertentu di masyarakat melalui kuesioner, wawancara ataupun observasi, yang melibatkan sejumlah orang

---

<sup>37</sup>Deni Dermawan. "*Metode Penelitian Kuantitatif.*" (Bandung: PT. Remaja Rosdakarya, 2013). h 45.

(responden) dengan kriteria tertentu.<sup>38</sup> Pada penelitian ini kuesioner merupakan alat pengumpulan data yang paling utama.

### **C. Populasi dan Sampel**

#### **1. Populasi Penelitian**

Menurut Defenisi populasi menurut Alfatin Nurrahma dalam bukunya ialah sekelompok individu atau benda-benda dalam suatu wilayah yang mempunyai ciri-ciri khusus serta relevan untuk pengamatan atau penelitian.<sup>39</sup>

Penelitian ini menggunakan masyarakat atau donatur yang pernah membayar zakat, infaq dan sedekah pada LAZ Al Azhar Sulawesi Selatan pada tahun 2022 sebagai objek penelitian. Adapun jumlah donatur LAZ Al Azhar pada tahun 2022 yakni berjumlah 1.800 jiwa.

#### **2. Sampel Penelitian**

Sampel ialah beberapa objek atau subjek yang diambil dari keseluruhan objek atau subjek pada suatu populasi. Kumpulan kecil dari objek atau subjek (sampel) yang diambil dari populasi kemudian digunakan untuk mewakili karakteristik dari populasi yang akan

---

<sup>38</sup>Siti Fadjarani. "METODOLOGI PENELITIAN Pendekatan Multisipler." (Gorontalo: Ideas Publishing, 2020). h 32.

<sup>39</sup>Arfatin Nurrahma, dkk. "Pengantar Statistika 1." (Bandung:CV. Media Sains Indonesia, 2021). h 28.

digunakan untuk ditarik kesimpulan.<sup>40</sup> Dengan defenisi lain sampel ialah sebagian populasi yang benar-benar diteliti.<sup>41</sup>

Pada penelitian ini teknik pengambilan sampel yang digunakan adalah *purposive sampling*. Teknik ini merupakan cara pengambilan sampel non-probabilitas dengan kualitas lebih tinggi yang merupakan penyempurnaan dari metode sebelumnya dimana peneliti menetapkan batasan pada karakteristik subjek atau ciri-ciri yang akan diteliti untuk dijadikan sebagai sampel penelitian. Adapun responden yang dipilih sebagai sampel yaitu dengan kriteria berikut: (1) Masyarakat yang pernah berdonasi di LAZ Al Azhar, (2) Beragama Islam, (3) Berpenghasilan Sendiri, (4) Bersedia sebagai informan. Cara peneliti menentukan besaran sampel adalah dengan menggunakan rumus atau persamaan pada tabel Krejchie Morgan (tabel yang digunakan untuk menentukan besar sampel ketika suatu penelitian bertujuan memperkirakan proporsi populasi). Berikut rumus dari krijie morgan:<sup>42</sup>

$$n = \frac{X^2 \cdot N \cdot P(1-P)}{(N-1) \cdot d^2 + x^2 \cdot P(1-P)}$$

Dimana: n = Ukuran sampel

N = Ukuran populasi

$$x^2 = \text{Nilai Chi Kuadrat} = 3,841$$

<sup>40</sup>Rahmawida Putri, *Metodologi Penelitian Sosial* (Aceh: Yayasan Penerbit Muhammad Zaini, 2022).

<sup>41</sup>Husein Tampomas. “*Sistem Persamaan Linear dan Statistik*.” (Jakarta: PT. Grasindo, 2003). h 57-58.

<sup>42</sup>A Zakariah dan V Afriani. “*Analisis Statistik Dengan Spss Untuk Penelitian Kuantitatif*.” (Kolaka: Yayasan Pondok Pesantren Al Mawaddah Warrahmah Kolaka, 2021). h 40.

d = Galat pendugaan

P = Proporsi populasi = 0,5

Sehingga diperoleh hasil:

$$n = \frac{3,841 \times 1800 \times 0,5 \times (1-0,5)}{(1800-1) \times 0,05^2 + 3,841 \times 0,5 \times (1-0,5)}$$

$$n = \frac{3,841 \times 1800 \times 0,5 \times 0,5}{(1799 \times 0,0025) + 3,841 \times 0,5 \times 0,5}$$

$$n = \frac{1728,45}{4,4975 + 0,96025}$$

$$n = \frac{1728,45}{5,45775}$$

$$n = 316,69$$

$$n = 317$$

Berdasarkan hasil perhitungan jumlah sampel dengan rumus Krejchie Morgan diatas, dengan populasi masyarakat yang pernah berdonatur di LAZ Al Azhar pada tahun 2022 yaitu sebesar 1,800 jiwa, dengan kriteria beragama Islam dan berpenghasilan sendiri, maka jumlah sampel dalam penelitian ini sebesar 317.

#### D. Metode Pengumpulan Data

Cara Metode pengumpulan data yang diperlukan guna untuk pertanyaan penelitian disebut teknik pengumpulan data.<sup>43</sup> Untuk mengumpulkan data pada penelitian ini menggunakan kuesioner.

<sup>43</sup>Lusiana Dewi, Ummi Hanik, dan Habibah Awwaliah, "Determinan Harga dan Potensi Sampah sebagai Sumber Modal Ekonomi di Bank Sampah Syariah UINSA Surabaya," *Journal of Economics and Business Innovation* 1, no. 1 (2021). h 18.

## 1. Kuesioner

Kuesioner ialah salah satu bentuk teknik dari pengumpulan data dengan melalui formulir yang berisi pernyataan-pernyataan kemudian disebarakan kepada responden untuk mendapatkan jawaban dan dianalisis serta diukur oleh pihak peneliti yang memiliki tujuan tertentu. Kuesioner ini juga biasa dikenal sebagai angket.<sup>44</sup>

## 2. Dokumentasi

Dokumen merupakan asal kata dari kata dokumentasi, dengan berupa sebagian data, baik bentuk surat, cendera mata, catatan harian, foto dan laporan. Data sekunder sebagai kelengkapan dari data primer merupakan data yang diperoleh dari dokumentasi ini.<sup>45</sup>

### **E. Instrumen Penelitian**

Instrumen penelitian ialah alat bantu yang digunakan peneliti guna memperoleh informasi kuantitatif mengenai variabel yang ditelitinya.<sup>46</sup> Tujuannya adalah untuk memudahkan peneliti dalam mengelola datanya dan mencapai hasil yang lebih baik dalam arti lebih lengkap, akurat dan sistematis.<sup>47</sup> Instrumen yang digunakan dalam penelitian ini adalah kuesioner/angket. Tujuan dari kuesioner adalah mengukur variabel

---

<sup>44</sup>Karno Nur Cahyo, Martini, dan Eri Riana, "Perancangan Sistem Informasi Pengelolaan Kuesioner Pelatihan Pada PT Brainmatics Cipta Informatika," *Journal of Information System Research* 1, no. 1 (2019). h 45.

<sup>45</sup>Lusiana Dewi, Umami Hanik, dan Habibah Awwaliah, "Determinan Harga dan Potensi Sampah sebagai Sumber Modal Ekonomi di Bank Sampah Syariah UINSA Surabaya," *Journal of Economics and Business Innovation* 1, no. 1 (2021). h 19.

<sup>46</sup>Heru Kurniawan. "Pengantar Praktis Penyusunan Instrumen Penelitian." (Yogyakarta: Deepublish, 2021). h 45.

<sup>47</sup>Febrianawati Yusup, "Uji Validitas dan Reliabilitas Instrumen Penelitian Kuantitatif," *Jurnal Tarbiyah: Jurnal Ilmiah Kependidikan* 7, no. 1 (2017). h 17.



*Telemarketing* (X1), *Transparansi* (X2), *Loyalitas Donatur* (Y), dan *Kepercayaan* (Z).

Dalam penelitian ini digunakan skala pengukuran dengan metode LSR (*likert summated rating*) dengan 1 sampai 5 alternatif jawaban pernyataan dan pembobotan skor sesuai ketentuan skala likert yaitu:

Pernyataan	Bobot Nilai
SS (Sangat Setuju)	5
S (Setuju)	4
N (Netral)	3
TS (Tidak Setuju)	2
STS (Sangat Tidak Setuju)	1

**Tabel 3. 1 Instrumen Penelitian**

No	Variabel	Indikator	Pernyataan
1	<i>Telemarketing</i> (X1)	Ketepatan waktu menelpon	Saya menerima telepon dari LAZ diwaktu yang tepat (waktu istirahat/senggang)
		Kesan pertama melalui grooming dari telemarketer	Penyampaian informasi yang baik menjadi kesan pertama dalam membentuk hubungan antara pihak LAZ dengan muzakki/donatur
		Kesopanan telemarketer dalam berbicara melalui telepon	Saya menerima telepon dari pihak LAZ yang mengedepankan akhlak dan kesopanan
		Intonasi Telemarketer	Saya menerima telepon dari

		dalam berbicara melalui telepon	pihak LAZ dan melakukan penawaran program menggunakan bahasa dan intonasi yang baik
		Keramahan telemarketer saat menjawab pertanyaan telepon	Setiap pertanyaan yang saya ajukan mendapatkan jawaban yang ramah dari pihak LAZ
		Kelengkapan informasi yang diberikan oleh telemarketer melalui kegiatan telemarketing	Pihak LAZ memberikan informasi yang lengkap mengenai program yang ditawarkan
2	Transparansi (X2)	Penanggungjawaban secara terbuka	Penjelasan terkait manfaat, penyaluran dan penanggungjawaban dilakukan secara terbuka melalui media sosial.
		Aksesibilitas atau kemudahan akses	Pemanfaatan media sosial dalam perkembangan teknologi mempermudah donatur/muzakki dalam mengakses program-program penyaluran dana ZIS
		Publikasi laporan keuangan	Pihak LAZ mempublikasikan laporan keuangannya secara menyeluruh terhadap pihak yang berkepentingan.
3	Loyalitas (Y)	Kualitas pelayanan	LAZ memiliki lokasi yang strategis serta memberikan layanan yang memuaskan
			Pihak LAZ tanggap terhadap keluhan muzakki serta memberikan pelayanan saat dibutuhkan
			Pihak LAZ sopan saat melayani serta waktu operasional lembaga yang sesuai dengan kebutuhan

			donatur/muzakki
		Faktor produk	Produk yang ditawarkan pihak LAZ menarik serta bermanfaat
		Kepercayaan	Pihak LAZ menjaga serta membangun kepercayaan terhadap donatur/muzakki dengan menjunjung nilai kesopanan.
		Nilai Religius	LAZ menjalankan tugas dan kewajibannya berdasarkan nilai keagamaan (Amanah, jujur, bertanggung jawab dan dapat dipercaya)
4	Kepercayaan (Z)	Kredibilitas (Dapat dipercaya)	Pihak LAZ mampu menguasai tentang produk yang ditawarkan
			Pihak LAZ bersedia untuk berkomunikasi dengan para donatur/muzakki
		Reliabilitas (Keandalan atau koeksistensi dari serangkaian alat	Pelayanan serta program yang dilaksanakan oleh LAZ mampu memuaskan para donatur/muzakki
		<i>Intimacy</i> (Adanya suatu hubungan)	Pihak LAZ mampu membangun komunikasi dengan para donatur/muzakki serta memberikan informasi yang sejelas-jelasnya dan transparan.

#### F. Teknik Pengolahan dan Analisa Data

*Structural equation model* (SEM) berbasis *partial least square* (PLS) digunakan untuk pengolahan data pada penelitian ini. PLS merupakan metode statistik berbasis varians untuk menyelesaikan masalah regresi berganda.

Lebih lanjut PLS-SEM adalah salah satu teknik yang menggabungkan pendekatan struktural, pendekatan analisis faktor, dan analisis jalur.<sup>48</sup> Metode PLS menggunakan teknik analisa sebagai berikut:

### 1. Analisis Outer Model

Analisis evaluasi model (*outer model*) dilakukan guna untuk mengetahui nilai validitas dan realibilitas model. Outer model dengan indikator refleksi dilihat dan dinilai melalui validitas konvergen dan validitas diksriminan dari indikator yang membentuk konstruksi laten dan melalui realibilitas komposit untuk melihat nilai blok indikator.<sup>49</sup> Berikut beberapa indikator dari analisis outer model.

#### a. Validitas Konvergen (*Convergent Validity*)

Validitas konvergen merupakan sekumpulan indikator yang mewakili dan mendasari variabel laten. Representasi ini dapat ditunjukkan dengan unidimensinya, yang dapat dinyatakan dengan menggunakan rata-rata varians yang diekstraksi (AVE). Nilai Ave minimal 0,5. Nilai tersebut mewakili validitas konvergen yang cukup, artinya variabel laten mampu menjelaskan lebih dari separuh varians indikator pada nilai rata-ratanya.

#### b. Validitas Diskriminan (*Discriminant Validity*)

---

<sup>48</sup>Musyaffi, Ayatulloh Michael, Hera Khairunnisa, dan Dwi Kismayanti Respati. “*Konsep Dasar Structural Equation Model-Partial Least Square (SEM-PLS) Menggunakan SmartPLS.*” (Banten: Pascal Books, 2022). h 42-43.

<sup>49</sup>Ghozali, Imam, Latan, dan Hengki. “*Partial Least Square Konsep, Teknik Dan Aplikasi Menggunakan Program SmartPLS 3.0 Untuk Penelitian Empiris.*” (Semarang: BP Undip, 2015). h 18.

Validitas diskriminan adalah konsep tambahan yang berarti bahwa dua konsep yang berbeda secara konseptual harus menunjukkan perbedaan yang sesuai. Artinya, kumpulan indikator tidak diharapkan bersifat satu dimensi (unidimensional). Untuk mengukur validitas diskriminan maka digunakan kriteria yang disajikan oleh *Fornell-Larcker* dan *Cross Loadings*. *Fornell-Larcker* menyatakan bahwa variabel laten mempunyai varian yang lebih besar dengan indikator yang mendasarinya dibandingkan variabel laten lainnya. Untuk menafsirkannya secara statistik, nilai AVE setiap variabel laten harus lebih besar dari nilai  $r^2$  terbesar dengan nilai variabel laten lainnya. Kriteria yang kedua yaitu *loading*, dimana untuk tiap-tiap indikator diharapkan lebih tinggi dibandingkan *Cross-Loading*-nya masing-masing. Jika kriteria dari Fornell-Lacker menilai validitas diskriminan pada kategori konstruk (variabel laten), maka *Cross-Loading* memungkinkan menilai pada kategori indikator.<sup>50</sup>

c. Uji Realibilitas (*Composite Reliability*)

Realibilitas komposit adalah indikator yang mengukur konstruksi dalam tampilan koefisien variabel laten. Ada dua alat pengukuran untuk menilai keandalan realibilitas komposit: *Cronbach alpha* dan

---

<sup>50</sup>Narimawati, Umi, dkk. “*Ragam Analisis Dalam Metode Penelitian (untuk Penulisan Skripsi, Tesis, dan Disertasi)*.” (Yogyakarta: Penerbit ANDI, 2020). h 29.

*internal consistency*. Jika ukuran ini  $> 0,70$ , maka konstraknya dapat dikatakan andal (memiliki realibilitas tinggi).<sup>51</sup>

## 2. Analisis Inner Model

Analisis *inner model* (*inner relation*) yang lebih dikenal dengan evaluasi model struktural memiliki arti yakni penjelasan pengaruh antara variabel laten pada sebuah model dibangun sesuai pada isi penelitian yang akan diteliti. Saat mengukur inner model (model struktural), model tersebut dapat diukur menggunakan nilai r-square. Pengukuran tersebut diawali dengan memeriksa nilai r-square dari setiap konstruk endogen yang sedang dikembangkan untuk mengetahui kemampuan prediktifnya. Mengukur pengaruh hubungan antara variabel eksogen dan endogen merupakan tujuan dari pengukuran r-squared ini. Perubahan nilai R-Square ditunjukkan dengan adanya perubahan pada area tersebut. Kriteria nilai dai r-square adalah 0,25, 0,50 dan 0,75. Artinya berdasarkan kriteria tersebut, maka dapat dikategorikan kedalam pola lemah, sedang dan kuat.<sup>52</sup>

Selanjutnya uji yang dapat dilakukan yaitu f-square (*effect size*). Disini, f-square adalah prosedur yang dilakukan untuk menentukan perubahan r-square yang ada pada konstruk endogen. Perubahan nilai r-

---

<sup>51</sup>Ghozali, Imam, Latan, dan Hengki. “*Partial Least Square Konsep, Teknik Dan Aplikasi Menggunakan Program SmartPLS 3.0 Untuk Penelitian Empiris.*” (Semarang: BP Undip, 2015). h 19.

<sup>52</sup>Ghozali, Imam, Latan, dan Hengki. “*Partial Least Square Konsep, Teknik Dan Aplikasi Menggunakan Program SmartPLS 3.0 Untuk Penelitian Empiris.*” (Semarang: BP Undip, 2015). h 20.

square menunjukkan adanya pengaruh konstruk eksogen terhadap konstruk endogen dalam kaitannya dengan pengaruh substansif. Kiategori nilai f-square adalah 0,35 (besar), 0,15 (menengah) dan 0,02 (kecil).<sup>53</sup>

### 3. Uji Hipotesis

Setelah Pengujian hipotesis dilakukan setelah beberapa rangkaian evaluasi baik *outer model* maupun *inner model*. Digunakannya uji hipotesis yaitu untuk menjelaskan arah dari hubungan antar variabel. Tahapan pengujian ini bisa dilihat pada nilai t-statistik maupun nilai probabilitasnya. Uji hipotesis mempergunakan nilai statistik alpha 5% dengan t-statistik 1,96. Faktor-faktor berikut ini menjadi dasar pengambilan keputusan, khususnya:<sup>54</sup>

- a. P-value < 0,05: maka  $H_0$  ditolak dan  $H_a$  diterima
- b. P-value  $\geq$  0,05: maka  $H_0$  diterima dan  $H_a$  ditolak
- c. P-value: nilai probabilitas (peluang). Nilai yang menunjukkan kemampuan data untuk digeneralisasikan ke seluruh populasi.

Membuat keputusan yang salah sebanyak 5% dan mengambil keputusan yang benar sebanyak 95%.

---

<sup>53</sup>Ayatulloh Michael Musyaffi, dkk. *Konsep Dasar Structural Equation Model-Partial Least Square (SEM-PLS) Menggunakan SmartPLS*. (Tangerang Selatan: Pascal Books, 2021). h 13.

<sup>54</sup>Irwan dan Khaeryna Adam. "Metode Partian Least Square (PLS) dan Terapannya (Studi Kasus: Analisis Kepuasan Pelanggan terhadap Layanan PDAM Unit Camming Kab. Bone)." *Jurnal Teknosains*. Vol. 9, No. 1 (2015). h 58.

## **BAB IV**

### **HASIL DAN PEMBAHASAN**

#### ***A. Hasil Penelitian***

##### **1. Gambaran Umum Tempat Penelitian**

###### **a. Profil LAZ Al Azhar**

Lembaga amil zakat Al Azhar merupakan LAZ yang didirikan oleh Yayasan Pesantren Islam (YPI) Al Azhar guna sebagai sarana untuk menyalurkan zakat, infaq dan sedekah (ZIS), beserta dana keagamaan lainnya (DSKL). Hal ini untuk disalurkan dan diberdayakan kepada para mustahik agar dapat berkembang menjadi muzakki melalui program yang dijalankan oleh LAZ Al Azhar.

Lembaga ini resmi didirikan oleh pengurus Yayasan Pondok Pesantren Islam (YPI) Al Azhar pada tanggal 1 Desember 2004 berdasarkan Surat Keputusan Nomor 079/XII/KEP/BP-YPIA/1425 Tahun 2004. Pada tahun 2016, LAZ Al Azhar mendapat legalitas Nomor 240 Tahun 2016 dari Kementerian Agama RI, yang ditetapkan pada tanggal 23 Mei 2016, dan diperluas kembali pada tanggal 28 April 2021 dengan Nomor 526 Tahun 2021.

LAZ Al Azhar mulai melebarkan sayap gerakannya di Indonesia timur pada tanggal 12 Juli 2019 melalui SK Nomor 44/DIR/LAZHAR/VII/1440, 2019. Pada tahun 2021 LAZ Al Azhar mendapatkan ijin oprasional dari Kementerian Agama Provinsi Sulawesi Selatan dengan Nomor 1090 tahun 2021 yang di tetapkan pada tanggal



24 November 2021 sampai dengan 23 November 2026. Berikut merupakan gambar dari logo LAZ Al Azhar:

**Gambar 4. 1 Logo LAZ Al Azhar**



b. Visi dan Misi LAZ Al Azhar

Visi Lembaga:

Menjadi lembaga filantropi Islam global yang profesional dan terpercaya, serta mengelola dana sosial Islam untuk mencapai pemberdayaan masyarakat dan kesejahteraan umat.

Misi Lembaga:

- 1) Mengembangkan pengetahuan terkait zakat, infaq, sedekah dan wakaf, dengan menggunakan layanan karakter berbasis teknologi.
- 2) Mengembangkan program yang komprehensif, terukur dan berkelanjutan guna mendorong pemberdayaan masyarakat, berdasarkan kearifan lokal untuk kepentingan masyarakat.
- 3) Meningkatkan tanggung jawab serta kinerja lembaga dengan memperkuat manajemen serta sistem yang didukung sumber daya insani yang profesional.
- 4) Membangun kemitraan secara nasional dan global, yang berkelanjutan dengan kalangan akademisi, bisnis, masyarakat sipil, pemerintah dan media.

c. Karakter, Grand Strategy dan Objektif LAZ Al Azhar

Karakter dari LAZ Al Azhar terdiri dari lima komponen yang biasa disingkat dengan UMMAT (Universal, Manfaat, Martabat, Amanah, Tabligh).

**Universal:** Pelayanan sepenuh hati dalam setiap pada aspek kehidupan manusia yang berlangsung dimana saja dan kapan saja sebagai perwujudan nilai Islam sebagai rahmat bagi seluruh alam.

**Manfaat:** Senantiasa berusaha memberikan manfaat untuk orang lain.

**Martabat:** Melindungi harkat dan martabat para amil, muzakki maupun penerima manfaat.

**Amanah:** Memiliki tanggung jawab penuh dalam menjalankan fungsi melayani masyarakat.

**Tabligh:** Memberikan pencerahan, mendidik, membangun dan memotivasi untuk memperbaiki diri dan masyarakat.

Adapun Grand Strategy dari lembaga ini khususnya, mendukung pembangunan sosial seperti kesehatan, pendidikan dan ekonomi, serta pembangunan moral dengan cara mensinergikan potensi pada masyarakat, menyediakan layanan serta produk yang unik, meningkatkan sumber dan pendapatan keuangan yang lainnya.

Adapun objektif dari lembaga ini yaitu, “Menjadi lembaga filantropi Islam global pada tahun 2024, yang berperan dalam pemberdayaan masyarakat secara komprehensif serta sesuai kaidah.”

d. Lokasi Kantor LAZ Al Azhar

Kantor pusat dari Al Azhar beralamatkan di kompleks Masjid Agung Al Azhar. Jalan Sisingamangraja, Kebayoran baru, Jakarta Selatan, dengan nomor telepon kantor 021-7221504.

Sedangkan lokasi kantor Al Azhar pada daerah perwakilan Sulawesi Selatan beralamatkan di Jl. MinasaUpa Raya, Blok N4 Nomor 9, Gunung Sari, kecamatan Rappocini, kota Makassar, Sulawesi Selatan. 90222, dengan nomor telepon kantor (0411) 4099328.

e. Struktur Organisasi LAZ Al Azhar

1) Pengurus Yayasan Pesantren Islam (YPI) Al Azhar

a) Pembina:

Ketua pembina : Jimly Asshiddiqie

Sekretaris pembina : Mas'adi Sulthani

Anggota pembina : Fuad Bawazir

Rostian Syamsuddin

Hariri Hady

Muhammad Nasif

Mahfudh Makmum

b) Pengurus:

Ketua umum : Muhammad Suhadi

Ketua (Bid. Pendidikan dasar

Dan menengah : Budiyono

Ketua (Bid. Dikti, Diklat dan

Dan Litbang) : Ahmad Husin Lubis

Ketua (Bid. Dakwah dan sosial)	: Shobahussurur
Sekretaris	: Ono Ruhiana
Bendahara	: M. Teguh Kriswanto
c) Pengawas:	
Ketua pengawas	: Muhammad Suhadi
Anggota pengawas	: Anwar Ratnaprawira
d) Management Al Azhar:	
Kepala Direktorat Dakwah Dan Sosial	: H. Ali Mashar
Kepala Bid. Pemberdayaan ummat	: Damarahmad Setiobudi
Direktur LAZ Al Azhar	: H. Daram
Wakil Direktur LAZ Al Azhar	: Rahmatullah Siddik
Kepala Divisi Kelembagaan dan Pengembangan organisasi	: Iwan Rahmat
Kepala Divisi Keuangan	: Lusianah
Kepala Divisi Fundraising Dan Partnership	: M. Akbar Satrio
Kepala Divisi Program Dan Pendayagunaan	: Deden Nurdin Salim
Kepala Divisi Wakaf dan BMT	: Rayan Asa Luminaries

2) Management LAZ AL AZHAR Kantor Perwakilan Sulawesi Selatan

Kepala Perwakilan	: Dikalustian Rizkiputra
Unit Keuangan, Kelembagaan	

dan Kesekretariatan	: Sartikasyam
Unit Program & Fundraising	: Abbas Nuntung
Staff Program	: Nurlia
Staf Fundraising	: Wilda, Sitti Suhartina, dan Hijriani.

## 2. Deskripsi Data Penelitian

Berdasarkan hasil penyebaran 317 kuesioner, berikut adalah hasil klasifikasi data berdasarkan kriteria responden pada bagian identitas.

**Tabel 4. 1 Responden Berdasarkan Jenis Kelamin**

Jenis Kelamin	Frekuensi	Persentasi
Laki-laki	170	46,4%
Perempuan	147	53,6%
Jumlah	317	100%

*Sumber: Data diolah peneliti, SmartPLS (2023)*

Menurut keterangan tabel 4.1 diatas, bahwasanya jumlah dari donatur LAZ Al Azhar sebagai responden dilihat dari jenis kelamin yaitu laki-laki sebanyak 170 orang dan perempuan 147 orang.

**Tabel 4. 2 Responden Berdasarkan Pekerjaan**

Pekerjaan	Frekuensi	Persentasi
Pegawai Negeri	81	25,6%
Pegawai Swasta	71	22,4%
Petani	12	3,8%
Pedagang	42	13,2%
Peternak	7	2,2%
Wiraswasta	50	15,8%
Lainnya	54	17%
Jumlah	317	100%

*Sumber: Data diolah peneliti, SmartPLS (2023)*

Berdasarkan pada keterangan tabel 4.2 di atas, bahwasanya pekerjaan dengan jumlah tertinggi yaitu Pegawai Negeri sebanyak 81 orang, disusul Pegawai Swasta 71 orang, Lainnya 54 orang, Wiraswasta 50 orang, Pedagang 42 orang, Petani 12 orang, dan peternak sebanyak 7 orang.

**Tabel 4. 3 Responden Berdasarkan Usia**

Usia	Frekuensi	Persentasi
24-33	130	41%
34-43	122	38,5%
44-53	51	16,1%
54-63	7	2,2%
64-73	7	2,2%
Jumlah	317	100%

*Sumber: Data diolah peneliti, SmartPLS (2023)*

Berdasarkan keterangan tabel 4.3 di atas, bahwasanya responden terbanyak yaitu rentang usia 24-33 sebanyak 130 orang, disusul usia 34-43 sebanyak 122 orang, usia 44-53 sebanyak 51 orang, usia 53-63 sebanyak 7 orang dan usia 64-73 yaitu 7 orang.

**Tabel 4. 4 Responden Berdasarkan Penghasilan Perbulan**

Penghasila Perbulan	Frekuensi	Persentasi
Rp. 500,000- Rp. 1,000,000	18	5,7%
Rp. 1,000,000- Rp. 3,500,000	101	31,9%
Rp. 3,500,000- Rp. 5,000,000	131	41,3%
>Rp. 5,000,000	67	21,1%
Jumlah	317	100%

*Sumber: Data diolah peneliti, SmartPLS (2023)*

Berdasarkan keterangan tabel 4.4 di atas, bahwasanya penghasilan perbulan dengan responden tertinggi yaitu rentang Rp. 3,500,000- Rp. 5,000,000 sebanyak 131 orang, disusul Rp. 1,000,000- Rp. 3,500,000 sebanyak 101 orang, >5,000,000 sebanyak 67 orang dan penghasilan Rp. 500,000- Rp. 1,000,000 yaitu 18 orang.

Selanjutnya, berdasarkan hasil penyebaran 317 kuesioner, maka didapatkan hasil klasifikasi tanggapan setiap variabel dari berbagai responden sebagai berikut:

**Tabel 4. 5 Deskripsi Variabel Penelitian**

Variabel	Mean	Median	Minimum	Maksimum	Standar Deviasi
<i>Telemarketing</i>	-0.000	0.020	-2.553	1.346	1.000
Transparansi	0.000	0.067	-3.208	1.286	1.000
Loyalitas	-0.000	-0.003	-2.706	1.341	1.000
Kepercayaan	0.000	0.127	-2.759	1.288	1.000

*Sumber: Data diolah peneliti, SmartPLS (2023)*

Berikut merupakan tabel mengenai tanggapan responden terhadap masing-masing variabel

**Tabel 4. 6 Deskripsi Variabel *Telemarketing***

No	Pernyataan	SS	S	N	TS	STS	Frekuensi
1	<i>Telemarketing 1</i>	125	129	62	1	0	317
2	<i>Telemarketing 2</i>	145	149	23	0	0	317
3	<i>Telemarketing 3</i>	146	143	27	1	0	317
4	<i>Telemarketing 4</i>	222	79	16	0	0	317
5	<i>Telemarketing 5</i>	253	60	4	0	0	317
6	<i>Telemarketing 6</i>	259	52	6	0	0	317

*Sumber: Data diolah peneliti, SmartPLS (2023)*

Berdasarkan keterangan tabel 4.6 di atas, poin tanggapan responden terhadap *telemarketing* yaitu responden lebih dominan memilih sangat setuju, setuju, dan netral. Pada pernyataan *Telemarketing* 6 “Pihak LAZ memberikan informasi yang lengkap mengenai program yang ditawarkan” terdapat 259 responden menjawab sangat setuju. Untuk pernyataan *telemarketing* 2 “Penyampaian informasi yang baik menjadi kesan pertama dalam membentuk hubungan antara pihak LAZ dengan muzakki/donatur” terdapat 149 responden menjawab setuju. Selanjutnya untuk pernyataan *telemarketing* 1 “Saya menerima telepon dari LAZ diwaktu yang tepat (waktu istirahat/senggang)” terdapat 62 responden menjawab netral.

**Tabel 4. 7 Deskripsi Variabel Transparansi**

No	Pernyataan	SS	S	N	TS	STS	Frekuensi
1	Transparansi 1	127	162	28	0	0	317
2	Transparansi 2	181	112	19	5	0	317
3	Transparansi 3	119	153	41	4	0	317

*Sumber: Data diolah peneliti, SmartPLS (2023)*

Berdasarkan keterangan tabel 4.7 di atas, poin tanggapan responden terhadap transparansi yaitu responden lebih dominan memilih sangat setuju, setuju, dan netral. Pada pernyataan transparansi 2 “Pemanfaatan media sosial dalam perkembangan teknologi mempermudah donatur/muzakki dalam mengakses program-program penyaluran dana ZIS” terdapat 181 responden menjawab sangat setuju. Untuk pernyataan transparansi 1 “Penjelasan terkait manfaat, penyaluran, dan penanggungjawaban dilakukan



secara terbuka melalui media sosial” terdapat 162 responden menjawab setuju. Selanjutnya untuk pernyataan transparansi 3 “Pihak LAZ mempublikasikan laporan laporan keuangannya secara menyeluruh terhadap pihak yang berkepentingan” terdapat 41 responden menjawab netral.

**Tabel 4. 8 Deskripsi Variabel Loyalitas**

No	Pernyataan	SS	S	N	TS	STS	Frekuensi
1	Loyalitas 1	131	135	50	1	0	317
2	Loyalitas 2	137	162	18	0	0	317
3	Loyalitas 3	152	146	19	0	0	317
4	Loyalitas 4	179	125	13	0	0	317
5	Loyalitas 5	166	147	3	1	0	317
6	Loyalitas 6	163	139	15	0	0	317

*Sumber: Data diolah peneliti, SmartPLS (2023)*

Berdasarkan keterangan tabel 4.8 di atas, poin tanggapan responden terhadap loyalitas yaitu responden lebih dominan memilih sangat setuju, setuju, dan netral. Pada pernyataan loyalitas 5 “Pihak LAZ menjaga serta membangun kepercayaan terhadap para donatur/muzakki dengan menjunjung nilai kesopanan” terdapat 166 responden menjawab sangat setuju. Untuk pernyataan loyalitas 2 “Pihak LAZ tanggap terhadap keluhan muzakki serta memberikan pelayanan saat dibutuhkan” terdapat 162 responden menjawab setuju. Selanjutnya untuk pernyataan loyalitas 1 “LAZ memiliki lokasi yang strategis serta memberikan layanan yang memuaskan” terdapat 50 responden menjawab netral.

**Tabel 4. 9 Deskripsi Variabel Kepercayaan**

No	Pernyataan	SS	S	N	TS	STS	Frekuensi
1	Kepercayaan 1	159	150	7	1	0	317
2	Kepercayaan 2	166	143	7	1	0	317
3	Kepercayaan 3	147	148	22	0	0	317
4	Kepercayaan 4	144	157	16	0	0	317

*Sumber: Data diolah peneliti, SmartPLS (2023)*

Berdasarkan keterangan tabel 4.9 di atas dapat dilihat bahwa poin tanggapan responden terhadap kepercayaan yaitu responden lebih dominan memilih sangat setuju, setuju, dan netral. Pada pernyataan kepercayaan 2 “Pihak LAZ bersedia untuk berkomunikasi dengan para donatur/muzakki” terdapat 166 responden menjawab sangat setuju. Untuk pernyataan kepercayaan 4 “Pihak LAZ mampu membangun komunikasi dengan para donatur/muzakki serta memberikan informasi yang sejelas-jelasnya dan transparan” terdapat 157 responden menjawab setuju. Selanjutnya untuk pernyataan kepercayaan 3 “Pelayanan serta program yang ditawarkan oleh LAZ mampu memuaskan para donatur/muzakki” terdapat 22 responden menjawab netral.

### 3. Hasil Olah Data Penelitian

Berikut adalah hasil olah data statistik dengan menggunakan SEM-PLS melalui olah data SmartPLS 3.

#### a. Analisis *Outer Model* (Evaluasi Measurement)

Untuk melihat nilai *outer model* dengan menggunakan analisis SmartPLS, maka bisa dilihat pada tiga tahapan yakni validitas

konvergen, validitas diskriminan dan uji realibilitas. Adapun hasilnya dapat dilihat sebagai berikut:

1) Validitas Konvergen (Convergent Validity)

Hasil pada uji validitas konvergen dapat dilihat sebagai berikut:

**Tabel 4. 10 Skor Outer Loading Setiap Variabel**

Variabel	Item Pernyataan	Skor Outer Loading
Telemarketing	X1.1	0.772
	X1.2	0.755
	X1.3	0.740
Transparansi	X2.1	0.775
	X2.2	0.720
	X2.3	0.833
Loyalitas	Y.1	0.754
	Y.2	0.724
	Y.3	0.751
	Y.5	0.721
	Y.6	0.706
Kepercayaan	Z.1	0.707
	Z.2	0.720
	Z.3	0.789
	Z.4	0.773
Efek Moderasi 1 (Telemarketing*Kepercayaan)		1.029
Efek Moderasi 2 (Transparansi*Kepercayaan)		0.970

Sumber: Data diolah peneliti, SmartPLS (2023)

Untuk pengukuran validitas konvergen agar dapat dikategorikan valid maka nilai dari loading faktor  $>0,70$ .<sup>55</sup> Berdasarkan hasil perhitungan pertama, terdapat empat item pernyataan yang tidak valid karena memiliki nilai loading faktor  $< 0,70$ , sehingga pernyataan tersebut dihilangkan untuk memenuhi syarat validitas konvergen. Adapun item yang dihilangkan yaitu, X1.4 (0.499), X1.5 (0.434), X1.6 (0.329), dan Y.4 (0.636). Setelah item tersebut dihapuskan, maka dilakukan perhitungan kembali dan diperoleh hasil *outer loading* seperti yang tertera pada tabel 4.10. Dari keterangan tabel diatas, nilai dari setiap item pernyataannya yaitu  $>0,70$ , sehingga kerangka tersebut dianggap sah dan telah memenuhi kriteria validitas.

**Tabel 4. 11 Nilai AVE (Average Variance Extracted)**

Konstruk	Nilai AVE
Telemarketing	0.571
Transparansi	0.604
Loyalitas	0.535
Kepercayaan	0.559

*Sumber: Data diolah peneliti, SmartPLS (2023)*

Tujuan dari penghitungan AVE yaitu untuk menghitung nilai yang dimiliki dari setiap variabel yang diukur terhadap variabel itu sendiri maupun variabel lainnya. Setiap konstruk dianggap memenuhi kriteria hasil pengukuran validitas konvergen apabila nilai AVE

<sup>55</sup>Thomas Dolfinus dan Dwi Soediantono. "Manajemen Rantai Pasok Pada Industri Pertahanan di Era Industri 4.0. dan digital" *Journal of Industrial Engineering & Management Research (JIEM)*. Vol. 3, No. 4 (2021). h 79.

$>0,5$ .<sup>56</sup> Berdasarkan tabel 4.11, maka setiap konstruk variabel dianggap sah dan memenuhi kriteria. Berikut penjelasan/kesimpulan hasil uji model pengukuran validitas konvergen:

- a) Variabel *Telemarketing* dihitung dengan memakai 3 indikator pernyataan. Tiap-tiap indikator memiliki nilai loading faktor  $> 0,70$  dengan nilai AVE  $> 0,5$ .
- b) Variabel *Transparansi* dihitung dengan memakai 3 indikator pernyataan. Tiap-tiap indikator memiliki nilai loading faktor  $> 0,70$  dengan nilai AVE  $> 0,5$ .
- c) Variabel *Loyalitas* dihitung dengan memakai 5 indikator pernyataan. Tiap-tiap indikator memiliki nilai loading faktor  $> 0,70$  dengan nilai AVE  $> 0,5$ .
- d) Variabel *Kepercayaan* dihitung dengan menggunakan 4 indikator pernyataan. Tiap-tiap indikator memiliki nilai loading faktor  $> 0,70$  dengan nilai AVE  $> 0,5$ .

## 2) Validitas Diskriminan (*Discriminant Validity*)

Hasil statistik uji validitas diskriminan adalah sebagai berikut:

---

<sup>56</sup>Dyah Lukita dan Niko Sudibjo. "Faktor-Faktor Yang Mempengaruhi Motivasi Belajar Siswa di Era Pandemi." *Jurnal Teknologi Pendidikan (AKADEMIKA)*. Vol. 3, No. 4 (2021). h 150.

Tabel 4. 12 *Cross Loadings*

Item	Telemarketing	Transparansi	Loyalitas	Kepercayaan
X1.1	<b>0.772</b>	0.390	0.403	0.341
X1.2	<b>0.755</b>	0.721	0.290	0.284
X1.3	<b>0.740</b>	0.352	0.300	0.308
X2.1	0.340	<b>0.775</b>	0.521	0.510
X2.2	0.333	<b>0.720</b>	0.416	0.390
X2.3	0.383	<b>0.833</b>	0.578	0.522
Y.1	0.310	0.525	<b>0.754</b>	0.603
Y.2	0.337	0.449	<b>0.724</b>	0.580
Y.3	0.347	0.517	<b>0.751</b>	0.523
Y.5	0.329	0.434	<b>0.721</b>	0.471
Y.6	0.315	0.471	<b>0.706</b>	0.471
Z.1	0.267	0.384	0.493	<b>0.707</b>
Z.2	0.275	0.414	0.480	<b>0.720</b>
Z.3	0.327	0.505	0.605	<b>0.789</b>
Z.4	0.365	0.524	0.587	<b>0.773</b>

Sumber: Data diolah peneliti, *SmartPLS* (2023)

Untuk pengukuran validitas diskriminasi agar dapat dikategorikan valid maka nilai dari *cross loading* menunjukkan bahwa faktor loading  $>0,70$ , dan faktor *loading* indikator tersebut lebih besar terhadap variabel laten lain, yang berada disampingnya.<sup>57</sup> Berdasar pada keterangan tabel 4.12 di atas maka dapat disimpulkan bahwasanya semua item pernyataan dari tiap-tiap variabel telah

<sup>57</sup>Sayyida. "Structural Equation Modeling (SEM) Dengan SmartPLS Dalam Menyelesaikan Permasalahan Di Bidang Ekonomi." *Journal of Management and Business Strategy (MISSY)*. Vol. 4, No. 1 (2023). h 8.

memenuhi syarat *cross loading*, yang berarti bahwa penelitian ini lolos uji validitas diskriminan.

**Tabel 4. 13 Fornell-Lacker Criterion (Akar AVE)**

Konstruk	Telemar- keting	Trans- paransi	Loyalit- as	Kepercaya- an
<b>Telemarketing</b>	0.756			
<b>Transparansi</b>	0.453	0,777		
<b>Loyalitas</b>	0.447	0.657	0.731	
<b>Kepercayaan</b>	0.415	0.616	0.729	0.748

*Sumber: Data diolah peneliti, SmartPLS (2023)*

Selain menentukan nilai cross-loading, cara lain untuk menentukan nilai validitas diskriminan adalah dengan memeriksa nilai dari akar AVE. Validitas diskriminan terjadi bila akar kuadrat AVE setiap konstruk lebih besar dibanding dengan nilai korelasi antara konstruk tersebut dengan konstruk lain dalam model.<sup>58</sup> Berdasarkan tabel 4.13 di atas terlihat bahwa nilai pada akar AVE dari setiap variabel mempunyai skor yang lebih besar dibandingkan dengan skor dari korelasi antara variabel laten lainnya (nilai dibawah diagonal utama). Untuk itu diperoleh simpulan bahwa setiap indikator pada penelitian ini guna menghitung tiap-tiap variabel sudah dinyatakan dan memenuhi syarat valid diskriminan.

### 3) Uji Realibilitas (*Composite Realibility*)

<sup>58</sup>I Made Anom Arya Pering. "Kajian Analisis Jalur Dengan Structural Equation Modeling (SEM) Smart-PLS 3.0." *Jurnal Satyagraha*. Vol. 3, No. 2 (2020). h 40.

Berikut merupakan hasil dari uji Realibilitas (*Composite Reliability*):

**Tabel 4. 14 Cronbach's Alpha dan Composite Reliability**

<b>Konstruk</b>	<b>Cronbach's Alpha</b>	<b>Composite Reliability</b>
<i>Telemarketing</i>	0.634	0.800
Transparansi	0.674	0.820
Loyalitas	0.783	0.852
Kepercayaan	0.738	0.835

*Sumber: Data diolah peneliti, SmartPLS (2023)*

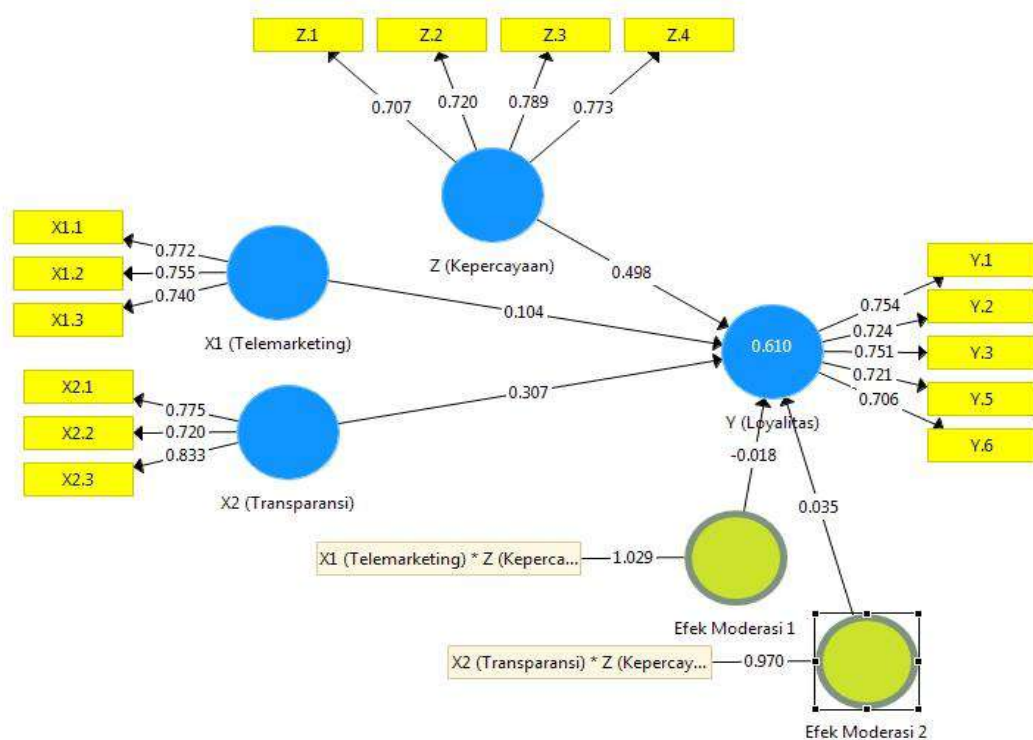
Untuk mengukur uji validitas suatu konstruk, maka digunakan *cronbach's alpha* serta *composite reliability*. Suatu konstruk akan dikatakan reliabel dan konsisten apabila skor *cronbach's alpha* > 0,60. Sedangkan skor pada *composite reliability* yaitu > 0,70.<sup>59</sup> Berdasarkan tabel 4.14 di atas, dapat disimpulkan bahwa setiap nilai dari konstruk variabel telah memenuhi kriteria reliabel.

Pengukuran model dalam penjabaran *outer model* bisa dilihat pada gambar dibawah ini.

UNIVERSITAS ISLAM NEGERI  
ALAUDDIN  
MAKASSAR

<sup>59</sup>Kresna Chandra Putra, Tedo Aris Pratama, dkk. "The Impact Of Flexible Working Hours, Remote Working, and Work Life Balance to Employee Satisfaction in Banking Industry during Covid-19 Pandemic Period." *Journal Of Business Management Review*. Vol. 1, No. 5 (2020). h 347.



Gambar 4. 2 Output Pengukuran *Outer Model*

#### b. Analisis Inner Model (Pengukuran Model Struktural)

Untuk menilai inner model dengan menggunakan teknik analisis SmartPLS bisa dilihat berdasarkan dari dua kriteria, yaitu *R-Square* dan *F-Square*.

Berikut merupakan hasil dari uji *R-Square*:

Tabel 4. 15 *R-Square*

	<b>R-Square</b>	<b>R-Square Adjusted</b>
<b>Loyalitas</b>	0.610	0.604

Sumber: Data diolah peneliti, SmartPLS (2023)

Pada uji *R-Square* kriteria penilaiannya yaitu 0,25 (rendah), 0,50 (sedang) dan 0,75 (kuat).<sup>60</sup> Karena dalam penelitian ini digunakan beberapa variabel, maka uji model struktural (inner model) ditinjau pada skor *R-square adjusted*. Seperti yang terlihat pada tabel 4.15 di atas maka dapat disimpulkan bahwa skor dari *R-Square adjusted* untuk loyalitas yaitu senilai 0.604. Hal tersebut berarti bahwasanya sebesar 60,4% adalah kontribusi dari variabel *telemarketing*, *transparansi*, dan *kepercayaan* terhadap loyalitas. Sedangkan sebesar 39,6% lainnya dipengaruhi oleh variabel lain diluar dari penelitian ini. Adapun dari keseluruhan variabel X terhadap Y pengaruhnya yaitu sebesar 60,4% termasuk dalam kategori moderat (sedang).

**Tabel 4. 16 F-Square**

	<b>Loyalitas</b>
<b><i>Telemarketing</i></b>	0.021
<b>Transparansi</b>	0.136
<b>Kepercayaan</b>	0.379

*Sumber: Data diolah peneliti, SmartPLS (2023)*

Uji inner model selanjutnya yaitu melihat dari nilai *F-Square* yang bertujuan untuk mengetahui kebaikan model. Kriteria penilaian dari *F-Square* yakni, 0,02 (kategori kecil), 0,15 (kategori menengah), dan 0,35

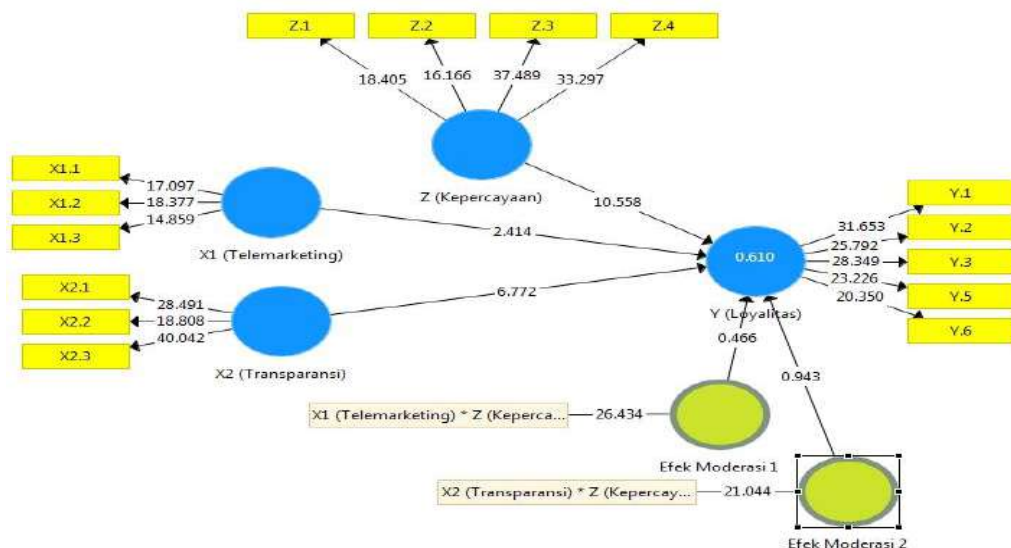
<sup>60</sup>Ghozali, imam dan Latan, Hengki. “*Partial Least Square Konsep, Teknik Dan Aplikasi Menggunakan Program SmartPLS 3.0 Untuk Penelitian Empiris*”. (Semarang: BP Undip, 2015). h 258.

(kategori besar).<sup>61</sup>Berdasarkan tabel 4.16 di atas, maka hasil dari nilai *F-Square* dapat disimpulkan sebagai berikut:

- 1) Nilai *F-Square* variabel *telemarketing* terhadap loyalitas donatur sebesar 0,021. Artinya terdapat efek menuju menengah antara variabel eksogen terhadap variabel endogen.
- 2) Nilai *F-Square* variabel *transparansi* terhadap loyalitas donatur sebesar 0,136. Hal tersebut menunjukkan terdapat efek menuju besar antara variabel eksogen terhadap variabel endogen.
- 3) Variabel *kepercayaan* memiliki nilai *F-Square* sebesar 0.379. Maka terdapat efek besar.

Pengukuran model dalam penjabaran *inner model* bisa dilihat pada gambar di bawah ini.

**Gambar 4. 3 Output Pengukuran Inner Model**



<sup>61</sup>Ayatulloh Michael Musyaffi, dkk. “*Konsep Dasar Structural Equation Model-Partial Least Square (SEM-PLS) Menggunakan SmartPLS.*” (Tangerang Selatan: Pascal Books, 2021). h 13.

### c. Uji Hipotesis

Untuk menguji dan menjelaskan arah hubungan antara variabel maka digunakan uji hipotesis. Pengujian dalam tahapan ini bisa diamati pada jumlah t-statistik maupun jumlah probabilitasnya. Adapun uji hipotesis ini menggunakan nilai statistik dengan alpha 5%, sehingga nilai t-statistik yaitu  $> 1,96$  dengan skor P-value  $< 0,05$  maka ditarik simpulan bahwa hipotesis diterima atau terdapat pengaruh signifikan.<sup>62</sup>

**Tabel 4. 17 Koefisien Jalur**

	Sampel Asli	T-Statistic	P-Values
<b>Telemarketing &gt; Loyalitas</b>	0.104	2.414	0.016
<b>Transparansi &gt; Loyalitas</b>	0.307	6.772	0.000
<b>Efek Moderasi 1 &gt; Loyalitas</b>	-0.018	0.466	0.461
<b>Efek Moderasi 2 &gt; Loyalitas</b>	0.035	0.943	0.346

*Sumber: Data diolah peneliti, SmartPLS (2023)*

Berdasarkan tabel 4.17 diatas, berikut merupakan penjelasan dari hasil uji hipotesis:

- 1) *Telemarketing* terhadap Loyalitas Donatur dalam Membayar ZIS pada LAZ Al Azhar Sul-Sel: nilai t-statistik yaitu  $2,414 > 1,96$ , kemudian nilai p-value yang diperoleh yaitu  $0,016 < 0,05$ . Sedangkan nilai sampel asli yang diperoleh yaitu 0,104. Hal ini berarti bahwa  $X_1$  terhadap Y adalah berpengaruh positif serta signifikan. Oleh karena itu  $H_0$  ditolak dan  $H_a$  diterima.

<sup>62</sup>Irwan dan Khaeryna Adam. "Metode Partian Least Square (PLS) dan Terapannya (Studi Kasus: Analisis Kepuasan Pelanggan terhadap Layanan PDAM Unit Camming Kab. Bone)." *Jurnal Teknosains*. Vol. 9, No. 1 (2015). h 58.

- 2) *Transparansi* terhadap *Loyalitas Donatur* dalam *Membayar ZIS* pada *LAZ Al Azhar Sul-Sel*: nilai *t*-statistik yaitu  $6,772 > 1,96$ , kemudian pada nilai *p*-value yang diperoleh yaitu  $0,000 < 0,05$ . Sedangkan nilai sampel asli yang diperoleh yaitu  $0.307$ . Hal ini berarti bahwa  $X_2$  terhadap  $Y$  adalah berpengaruh positif serta signifikan. Untuk itu  $H_0$  ditolak dan  $H_a$  diterima.
- 3) *Kepercayaan* sebagai *Variabel Moderating* dengan *Telemarketing* terhadap *Loyalitas Donatur* dalam *Membayar ZIS* pada *LAZ Al Azhar Sul-Sel*: nilai *t*-statistik yaitu  $0,466 < 1,96$ , kemudian nilai dari *p*-value yang diperoleh yaitu  $0,641 > 0,05$ . Sedangkan nilai sampel asli yang diperoleh yaitu  $-0.018$ . Artinya bahwa variabel moderating (*kepercayaan*) tidak memoderasi pengaruh telemarketing terhadap loyalitas donatur. Dapat dikatakan bahwa jenis moderasi ini adalah *predictor moderasi* (moderasi sebagai prediktor), yang dimana jenis moderasi ini merupakan moderasi yang hanya berperan sebagai variabel independen (bebas) dalam model hubungan yang dibentuk. Maka dari itu  $H_0$  diterima dan  $H_a$  ditolak.
- 4) *Kepercayaan* sebagai *Variabel Moderating* dengan *Transparansi* terhadap *Loyalitas Donatur* dalam *Membayar ZIS* pada *LAZ Al Azhar Sul-Sel*: nilai *t*-statistik yaitu  $0,943 < 1,96$ , kemudian nilai *p*-value yang diperoleh yaitu  $0,346 > 0,05$ . Sedangkan nilai sampel asli diperoleh yaitu  $0,035$ . Hal tersebut memiliki arti

bahwa variabel moderating (kepercayaan) juga tidak memoderasi pengaruh transparansi terhadap loyalitas donatur. Dapat dilihat bahwa semua moderasi pada penelitian ini terjadi penolakan hipotesis yang menunjukkan jenis moderasi ini adalah *predictor moderasi* (moderasi sebagai prediktor), yang dimana jenis moderasi ini yaitu moderasi yang hanya berperan sebagai variabel independen (bebas) dalam model hubungan yang dibentuk. Dengan demikian  $H_0$  diterima dan  $H_a$  ditolak.

**Tabel 4. 18 Rangkuman Hasil Uji Hipotesis**

<b>Hipotesis</b>	<b>T-Statistik (&gt;1.96)</b>	<b>P-Value (&lt;0.05)</b>	<b>Hasil</b>
H <sub>1</sub> : Telemarketing berpengaruh terhadap loyalitas donatur.	2.414	0.016	Diterima
H <sub>2</sub> : Transparansi berpengaruh terhadap loyalitas donatur.	6.772	0.000	Diterima
H <sub>3</sub> : Kepercayaan memoderasi telemarketing terhadap loyalitas donatur.	0.466	0.461	Ditolak
H <sub>4</sub> : Kepercayaan memoderasi transparansi terhadap loyalitas donatur.	0.035	0.943	Ditolak

## **B. Pembahasan**

Adapun tujuan dilakukannya penelitian ini yaitu untuk mengukur bagaimana pengaruh penggunaan *Telemarketing* dan Transparansi melalui media sosial terhadap Loyalitas donatur dalam membayar ZIS pada LAZ Al Azhar Sul-Sel dengan Kepercayaan sebagai variabel moderating. Berdasarkan analisis koefisien determinasi (*r*-Square) bahwa kontribusi dari variabel *telemarketing*, transparansi, dan kepercayaan terhadap loyalitas yaitu memiliki nilai sebesar 60,4%, sedangkan 39,6% kemungkinan terdapat pengaruh dari faktor-faktor lain diluar daripada penelitian.

### **1. Pengaruh penggunaan *Telemarketing* terhadap Loyalitas Donatur dalam Membayar ZIS pada LAZ Al Azhar Sul-Sel**

Hipotesis pertama mengatakan bahwasanya terdapat pengaruh *telemarketing* terhadap loyalitas donatur dari hasil penelitian diterima. Artinya semakin tinggi penggunaan *telemarketing* maka semakin besar pula loyalitas donatur dalam membayar ZIS pada LAZ Al Azhar Sul-Sel. Untuk itu dapat disimpulkan bahwasanya *telemarketing* merupakan salah satu dari variabel penentu tumbuhnya loyalitas donatur/muzakki untuk tetap mengeluarkan zakat, infaq, ataupun sedekahnya pada LAZ Al Azhar Sul-Sel.

*Telemarketing* dalam penelitian ini digunakan sebagai strategi atau terobosan baru yang sangat baik untuk diterapkan dalam hal untuk mengedukasi dan mengajak para donatur/muzakki untuk menyalurkan dana ZIS-nya di LAZ Al Azhar Sul-Sel. Dimana berdasarkan hasil observasi awal dari peneliti, banyak dari donatur/muzakki LAZ Al Azhar yang mengeluarkan

dana ZIS-nya di lembaga tersebut awalnya hanya karena tertarik dan ingin mencoba. Hal tersebut kemudian dipengaruhi oleh beberapa faktor, diantaranya yaitu adanya rekomendasi dari keluarga, orang terdekat, ataupun pernah menyaksikan secara langsung proses *fundraising* yang dilakukan oleh pihak LAZ Al Azhar (misalnya *Funding* yang dilakukan di Mall Ratu Indah). Dari pihak lembaga itu sendiri diketahui bahwa telemarketer (pegawai bagian *telemarketing*) setiap harinya mampu melakukan proses telemarketing terhadap kurang lebih 30 orang, dimana dari jumlah tersebut yang berhasil diedukasi sebesar kurang lebih 75%, setiap bulannya telemarketer mampu melakukan proses *telemarketing* terhadap 900 data base.

Sesuai dengan teori marketing, bahwasanya *telemarketing* mempunyai peluang yang lebih besar dalam menggaet konsumen (donatur/muzakki), karena menggunakan metode visual walaupun tidak bertemu langsung dengan target. Maka untuk menjaga loyalitas dari para donatur agar tetap menyalurkan dana ZIS-nya di LAZ Al Azhar maka penggunaan *telemarketing* dianggap mampu untuk menjadi strategi atau langkah awal untuk tindak lanjut atau mengingatkan para donatur tersebut untuk tetap mengeluarkan dana ZIS-nya melalui program yang dijalankan dari LAZ Al Azhar itu sendiri. Dalam hal ini, untuk meningkatkan loyalitas donatur melalui penggunaan *telemarketing* maka perlu bagi LAZ Al Azhar untuk selalu memperhatikan langkah-langkah strategi komunikasi yang digunakan. *Telemarketing* ini erat kaitannya dengan komunikasi. Karena dengan cara komunikasi yang baik inilah para



donatur/muzakki akan menjadi tertarik dan terus mengeluarkan dana ZIS-nya pada lembaga yang bersangkutan.

Dengan adanya strategi *telemarketing* yang dilakukan oleh lembaga zakat yang terkait diharapkan mampu membantu serta melayani donatur/muzakki yang sesuai dengan syariat Islam. Sebagaimana pelayanan dalam pandangan Islam adalah pekerjaan yang sangat mulia dan merupakan pintu kebaikan bagi siapa saja yang mau melakukannya dengan cara memberikan pelayanan yang terbaik kepada umat manusia. Sebagian kecil dari ayat Al-Quran dan hadist-hadist yang mendorong umat manusia untuk memberikan pelayanan terbaik kepada sesama. Sebagaimana yang difirmankan oleh Allah SWT. dalam surah Al-Maidah/5: 2.

وَتَعَاوَنُوا عَلَى الْبِرِّ وَالتَّقْوَىٰ وَلَا تَعَاوَنُوا عَلَى الْإِثْمِ وَالْعُدْوَانِ وَانْفِرُوا لِلَّهِ إِنَّ  
اللَّهَ شَدِيدُ الْعِقَابِ ۚ

Terjemahnya:

“Dan tolong-menolonglah kamu dalam (mengerjakan) kebajikan dan takwa, dan jangan tolong-menolong dalam berbuat dosa dan pelanggaran. Dan bertakwalah kamu kepada Allah, sesungguhnya Allah amat berat siksa-Nya.”<sup>63</sup>

Sejalan dengan kajian penelitian Delfin Jefriansyah, dengan hasil kesimpulan didapatkan bahwa sangat perlu menggunakan *telemarketing* sebagai *system* guna untuk mengembangkan dan meningkatkan lembaga amil zakat. Hal tersebut dikarenakan telemarketing merupakan salah satu kegiatan promosi yang bisa dilakukan untuk menawarkan produk dan jasa (program

<sup>63</sup>Ahmad Hatta. *Tafsir Qur'an Perkara* (Jakarta: Magfirah Pustaka, 2009). h 85.

suatu lembaga) kepada pelanggan (donatur/muzakki). Penawaran dibuat dengan tujuan untuk membangkitkan minat pelanggan terhadap suatu produk atau layanan.<sup>64</sup>

## **2. Pengaruh Transparansi Melalui Media Sosial terhadap Loyalitas Donatur dalam Membayar ZIS pada LAZ Al Azhar Sul-Sel**

Hipotesis kedua yang mengatakan bahwa adanya pengaruh antara transparansi terhadap loyalitas donatur pada penelitian ini diterima. Artinya semakin transparan lembaga dalam mengelola keuangan maka akan meningkat pula loyalitas donatur dalam membayar ZIS pada LAZ Al Azhar Sul-Sel. Dalam hal ini bisa dikatakan bahwa transparansi juga merupakan salah satu variabel yang dapat menentukan tumbuhnya loyalitas donatur/muzakki untuk tetap mengeluarkan zakat, infaq, ataupun sedekahnya pada LAZ Al Azhar Sul-Sel.

Transparansi pada penelitian ini dalam bentuk penanggungjawaban secara terbuka, kemudahan aksesnya, serta publikasi laporan keuangan. Berdasarkan hasil penelitian menunjukkan bahwa masyarakat akan bersedia mengeluarkan dana ZIS-nya pada LAZ Al Azhar Sul-Sel jika lembaga terkait terbuka dalam hal pelaporan keuangannya serta mempermudah akses sosial medianya bagi para donatur/muzakki. Dimana berdasarkan hasil observasi awal dari peneliti, LAZ Al Azhar Sul-Sel belum memiliki web khusus yang dapat diakses oleh masyarakat ataupun para donatur/muzakkinya. Sejauh ini

---

<sup>64</sup>Jefriansyah , Delfin, dkk. 2019. “Implementasi Layanan Pengolahan Data Calon Donatur dan Pembagian Tugas Agent pada Aplikasi Telemarketing di daerah Tauhiid Peduli.” Karya Ilmiah Mahasiswa (Manajemen Informatika). h 1.

lembaga terkait masih memanfaatkan Instagram, Facebook, dan WhatsApp untuk update program maupun kegiatan yang sedang dilakukan. Namun dari segi pelaporan keuangannya belum dapat diakses oleh masyarakat ataupun donatur/muzakki. Untuk itu transparansi sangat diperlukan untuk meningkatkan dan mempertahankan loyalitas donatur dalam membayar ZIS pada LAZ Al Azhar.

Transparansi merupakan suatu bentuk sifat Shiddiq (kejujuran). Singkatnya, Shidiq dalam bahasa sekarang mempunyai arti kejujuran dalam mendapatkan, mengolah, serta menyampaikan informasi. Menekankan sifat transparan (keterbukaan/kejujuran) sangat penting untuk diperhatikan bagi suatu lembaga maupun individunya karena dalam surah Al-Qasas/28: 26, Allah telah berfirman:

إِنَّ خَيْرَ مَنْ اسْتَجَرْتَ الْقَوِيُّ الْأَمِينُ

Terjemahnya:

“Karena sesungguhnya orang yang paling baik yang kamu ambil untuk bekerja (pada kita) ialah orang yang kuat lagi dapat dipercaya.”<sup>65</sup>

Sesuai dengan teori transparansi yang menyatakan bahwa dalam pelaksanaan dan pengelolaan suatu lembaga tidak ada yang dirahasiakan dan dapat dipertanggungjawabkan secara terbuka. Hal ini sejalan dengan indikator transparansi yaitu penanggungjawaban secara terbuka, kemudahan akses, serta publikasi keuangan. Maka untuk dapat memenuhi ketiga indikator tersebut LAZ Al Azhar dapat menggunakan teknologi informasi berupa sosial media

<sup>65</sup>Ahmad Hatta. *Tafsir Qur'an Perkara* (Jakarta: Magfirah Pustaka, 2009). h 310.

dan website untuk penjelasan terkait manfaat, penyaluran, serta penanggungjawaban secara terbuka terkait program dan kegiatan yang sedang dilaksanakan.

Sejalan dengan kajian penelitian yang telah dilakukan Nurul hasil Inayah dengan Zahrotul Muanisah, bahwasanya output dari korelasi produk moment variabel transparansi dengan loyalitas muzakki menunjukkan koefisien korelasi ( $r$ ) sebesar 0,304 dan tingkat signifikansi yaitu  $0,038 < 0,05$ . Artinya bahwa  $H_0$  ditolak sedangkan  $H_a$  diterima. Hal tersebut menunjukkan bahwa secara parsial dan signifikan variabel transparansi berhubungan terhadap loyalitas muzakki. Prinsip transparansi dari segi konteks pengelolaan zakat adalah tentang keterbukaan informasi terkait pengelolaan dana zakat. Hal tersebut sangat penting bagi lembaga pengelolaan zakat dikarenakan kegiatan utamanya adalah menjalankan amanah dari masyarakat dalam hal pengelolaan dana umat.<sup>66</sup>

Penelitian ini juga sejalan dengan temuan Alya Safira Meinanda dan Ach. Bachrul, dimana berdasarkan pengujian pada variabel transparansi terhadap loyalitas muzakki dalam penyaluran dana zakat pada LAZ, didapatkan hasil bahwa transparansi mempunyai pengaruh baik secara parsial maupun signifikan terhadap loyalitas muzakki pada LAZ DKI Jakarta. Hal tersebut dilihat dari nilai t-hitung dan signifikannya. Dimana angka t-hitung sebesar  $2,749 > 2,003$  dengan signifikasinya sebesar  $0,008 < 0,050$ . Hal ini mungkin terjadi karena para muzakki merasa bahwa mereka telah memahami

---

<sup>66</sup>Nurul Inayah dan Zahrotul Muanisah. "Hubungan Kepercayaan, Transparansi, dan Akuntabilitas terhadap Loyalitas Muzakki pada Badan Amil Zakat." *Jurnal Ekonomi Syariah*. Vol. 1, No. 2 (2018). h 29.

kebijakan dan operasional yang dikeluarkan, serta merasa telah bergantung pada LAZ untuk mengelola dana zakatnya.<sup>67</sup>

### **3. Pengaruh Penggunaan *Telemarketing* terhadap Loyalitas Donatur dalam Membayar ZIS pada LAZ Al Azhar yang Dimoderasi Kepercayaan**

Hipotesis ketiga yang menyatakan kepercayaan memoderasi pengaruh *telemarketing* terhadap loyalitas donatur pada penelitian ini ditolak. Jenis moderasi yang diperoleh dalam penelitian ini adalah *predictor moderasi* (moderasi sebagai prediktor), yang dimana jenis moderasi ini merupakan moderasi yang hanya berperan sebagai variabel independen (bebas) dalam model hubungan yang dibentuk. Hal ini bisa dikatakan bahwa adanya variabel kepercayaan sebagai variabel moderating diantara *telemarketing* dengan loyalitas tidak memberikan pengaruh positif maupun negatif. Tinggi atau tidaknya kepercayaan individu, *telemarketing* akan tetap memengaruhi loyalitas donatur atau muzakki ketika membayar ZIS pada LAZ Al Azhar Sul-Sel.

Kepercayaan lahir membutuhkan suatu proses yang panjang yang kemudian terakumulasi menjadi suatu bentuk kepercayaan. Dengan kata lain, kepercayaan adalah keyakinan kita pada suatu produk atau lembaga tertentu. Keyakinan ini muncul dari persepsi yang berulang adanya pembelajaran dan pengalaman. Dalam islam kepercayaan dikenal dengan nama lain yaitu

---

<sup>67</sup>Alya Safira Meinanda dan Ach Bakhrol Mughtasib. "Pengaruh Transparansi, Akuntabilitas dan Kepercayaan Terhadap Loyalitas Muzakki Pada Lembaga Amil Zakat." *Seminar Nasional Akuntansi dan Manajemen PNJ*. Vol. 3 (2022). h 8.

amanah, seperti halnya yang dijelaskan pada QS. Al-Baqarah/2:283 yang berbunyi:

فَإِنْ أَمِنَ بَعْضُكُم بَعْضًا فَلْيُؤَدِّ الَّذِي أُؤْتِمِنَ أَمْنَتَهُ وَلْيَتَّقِ اللَّهَ رَبَّهُ...

“Maka, jika sebagian kamu mempercayai sebagian yang lain maka hendaknya yang kamu percayai itu menunaikan amanatnya dan hendaknya bertaqwa kepada Allah SWT.”<sup>68</sup>

Variabel moderasi dalam hal ini kepercayaan pada penelitian ini merupakan bukan hal yang diperhatikan oleh masyarakat yang ingin membayar ZIS. Sesuai dengan teori bahwa kepercayaan berasal dari pola pikir pembelajaran serta pengalaman, nyatanya dalam penelitian ini berbeda. Hal ini disebabkan karena para masyarakat mengeluarkan dana ZIS-nya bukan karena atas dasar kepercayaan mereka terhadap lembaga tersebut, melainkan yang menjadi dasar keputusan mengeluarkan dana ZIS-nya yaitu karena mereka mengetahui bahwasanya mengeluarkan zakat, infaq, maupun sedekah merupakan sebuah ibadah, kewajiban dan bentuk ketaatan kepada Allah SWT semata. Selain itu, berdasarkan dari hasil penelitian, bentuk pelayanan langsung (dalam hal ini *telemarketing*) dari pihak LAZ Al Azhar juga menjadi salah satu keputusan masyarakat dalam mengeluarkan dana ZIS-nya, karena baik buruknya kualitas pelayanan yang diberikan oleh lembaga mempunyai pengaruh terhadap komitmen donatur/muzakki yang akan mempengaruhi juga terhadap loyalitas. Untuk itu dapat disimpulkan bahwasanya dalam penelitian ini kepercayaan tidak memoderasi *telemarketing* terhadap loyalitas donatur dalam membayar ZIS pada LAZ Al Azhar Sul-Sel.

---

<sup>68</sup>Ahmad Hatta. *Tafsir Qur'an Perkara* (Jakarta: Magfirah Pustaka, 2009). h 38.

Hasil ini berbanding terbalik dengan penelitian Josua Silalahi yaitu dimana terdapat pengaruh secara signifikan *telemarketing* terhadap minat pelanggan yang dimediasi melalui kepercayaan. Hal ini dikarenakan telemarketing menjadi salah satu daya tarik calon pelanggan dalam menggunakan produk yaitu bagaimana telemarketer menawarkan serta menciptakan persepsi baik pada lembaga sehingga akan menciptakan kepercayaan itu sendiri.<sup>69</sup> Penelitian ini juga berbanding terbalik dengan temuan yang dilakukan oleh Nella Agape Jumriani yang menyatakan bahwa kepercayaan mempengaruhi kesetiaan/loyalitas pelanggan dalam hal ini muzakki/donatur. Hal ini dikarenakan kepercayaan telah diidentifikasi sebagai pendorong utama kesetiaan pengguna layanan suatu lembaga. Kepercayaan tingkat tinggi mampu mengubah pelanggan/muzakki maupun donatur yang puas menjadi muzakki/donatur yang loyal.<sup>70</sup> Begitu pula dengan penelitian oleh Muhammad Syfaul Adib dan Sri Muljaningsih bahwa variabel kepercayaan memberikan kontribusi terbesar terhadap muzakki karena kepercayaan adalah awal dari terciptanya kemauan muzakki dalam membayar zakat melalui lembaga zakat dan kepercayaan muncul karena adanya keyakinan terhadap profesionalitas, amanah, dan transparannya lembaga tersebut.<sup>71</sup>

---

<sup>69</sup>Josua Silalahi. 2020. “Pengaruh Telemarketing terhadap Minat Pelanggan yang Dimediasi Kepercayaan pada Perusahaan Jasa Keuangan.” Institutional Repository : Universitas Satya Wacana. h 106.

<sup>70</sup>Nella Agape. 2019. “Analisis Kepercayaan Sebagai Variabel Moderating.” Publikasi Ilmiah: Unismuh Surakarta. h 23.

<sup>71</sup>Muhammad Syfaul Adib dan Sri Muljaningsih. “Pengaruh Kepercayaan, Transparansi, dan Kualitas Pelayanan terhadap Loyalitas Muzakki LAZ Solo Peduli.” *Islamic Economics and Finance In Focus*. Vol. 2, No. 2 (2022). h 190.

#### **4. Pengaruh Transparansi melalui Media Sosial terhadap Loyalitas Donatur dalam Membayar ZIS pada LAZ Al Azhar yang Dimoderasi Kepercayaan**

Hipotesis Keempat yang mengatakan bahwa kepercayaan memoderasi pengaruh transparansi terhadap loyalitas donatur pada penelitian ini ditolak. Dapat dilihat bahwa semua moderasi pada penelitian ini terjadi penolakan hipotesis yang menunjukkan jenis moderasi ini adalah *predictor moderasi* (moderasi sebagai prediktor), yang dimana jenis moderasi ini yaitu moderasi yang hanya berperan sebagai variabel independen (bebas) dalam model hubungan yang dibentuk. Artinya bahwa keberadaan variabel kepercayaan sebagai variabel moderating antara transparansi dan loyalitas tidak memberikan pengaruh positif maupun negatif. Tinggi atau tidaknya kepercayaan individu, transparansi akan tetap memengaruhi loyalitas donatur atau muzakki dalam mengeluarkan dana ZIS-nya pada LAZ Al Azhar Sul-Sel. Semakin transparan lembaga tersebut maka semakin tinggi loyalitas donatur untuk tetap berzakat di lembaga tersebut. Apabila suatu lembaga zakat meningkatkan transparansinya dalam penyelenggaraan pengelolaan zakatnya, maka akan menciptakan sistem kontrol atau pengelolaan yang baik antara kedua pihak, dalam hal ini pihak lembaga zakat dengan para donatur/muzakki.

Berdasarkan hasil penelitian ini, kepercayaan sebagai variabel moderasi merupakan bukan faktor utama yang diperhatikan oleh masyarakat yang ingin membayar zakat, infaq dan sedekahnya. Karena sebagian orang

---



mengeluarkan dana ZIS-nya hanya sekedar untuk menuntaskan kewajiban. Oleh karena itu, hendaknya LAZ Al Azhar tidak hanya melakukan sosialisasi mengenai kewajiban berzakat tetapi juga melakukan sosialisasi tentang pentingnya memperhatikan lembaga tempat masyarakat mengeluarkan dana ZIS-nya, baik itu sosialisasi secara langsung maupun edukasi melalui platform media sosial. Hal tersebut dilakukan selain dari untuk mempertahankan loyalitas donatur, tetapi diharapkan pula mampu membantu masyarakat muslim agar tidak salah dalam merealisasikan dana ZIS-nya, melihat sekarang maraknya pihak-pihak yang mengatasnamakan dirinya sebagai lembaga zakat namun ternyata perizinannya ilegal. Selain itu, berdasarkan data penelitian bahwa rata-rata masyarakat hanya memperhatikan dari segi kualitas pelayanan lembaga serta menarik atau tidaknya produk yang ditawarkan. Untuk itu dapat disimpulkan bahwasanya pada penelitian ini kepercayaan benar-benar tidak memoderasi transparansi terhadap loyalitas donatur dalam membayar ZIS pada LAZ Al Azhar Sul-Sel.

Sejalan dengan penelitian oleh Nur Huri Mustofa dan Dwi Suci Rahayu bahwa kepercayaan memiliki pengaruh yang tidak signifikan terhadap loyalitas muzakki. Hal tersebut tidak signifikan karena dari tanggapan responden menunjukkan asumsi mereka bahwasanya kepercayaan itu akan tumbuh dan meningkat melalui proses atau waktu yang lama.<sup>72</sup> Namun berbanding terbalik dengan penelitian yang dilakukan Purti Nanda bahwasanya variabel kepercayaan mampu memoderasi secara positif hubungan transparansi

---

<sup>72</sup>Nur Huri Mustofa dan Dwi Suci Rahayu. "Faktor-faktor yang Mempengaruhi Loyalitas Muzakki dan Kepercayaan Sebagai Mediasi di Lazizmu Cabang Suruh Kabupaten Semarang." *Jurnal Ekonomi dan Perbankan Syariah (Iqtishadia)*. Vol. 9, No. 1 (2022). h 60.

terhadap minat berdonasi. Hal tersebut signifikan dan mempunyai dampak yang cukup besar karena kepercayaan muzakki dapat meningkatkan jumlah dana yang dihimpun, oleh karena itu kepercayaan merupakan salah satu faktor atau modal utama yang memengaruhi loyalitas muzakki terhadap lembaga zakat.<sup>73</sup>



---

<sup>73</sup>Putri Nadya. 2023. *“Pengaruh Transparansi dan Keamanan terhadap Minat Mahasiswa Berdonasi Menggunakan Platform Crowdfunding dengan Kepercayaan Sebagai Variabel Moderasi.”* Skripsi: universitas Syiah Kuala. h 89.

## BAB V

### PENUTUP

#### **A. Kesimpulan**

Penelitian ini bertujuan untuk mengetahui pengaruh penggunaan *telemarketing* dan transparansi melalui media sosial terhadap loyalitas donatur dalam membayar ZIS pada LAZ Al Azhar Sul-Sel dengan kepercayaan sebagai variabel moderating. Dalam menganalisa keterkaitan antara variabel, maka digunakan metode *Structural Equation Model Partial Least Square* (SEM-PLS) dengan menggunakan aplikasi SmartPLS 3.0. Berdasarkan analisa beserta pembahasan sebelumnya, maka dapat ditarik simpulan sebagai berikut:

1. Penelitian ini memperoleh hasil bahwasanya *telemarketing* berpengaruh positif dan signifikan terhadap loyalitas donatur dalam membayar ZIS pada LAZ Al Azhar Sul-Sel.
2. Penelitian ini memperoleh hasil bahwa transparansi berpengaruh positif serta signifikan terhadap loyalitas donatur dalam membayar ZIS pada LAZ Al Azhar Sul-Sel.
3. Penelitian ini memperoleh hasil bahwa kepercayaan tidak memoderasi *telemarketing* terhadap loyalitas donatur dalam membayar ZIS pada LAZ Al Azhar Sul-Sel.
4. Penelitian ini memperoleh hasil bahwa kepercayaan tidak memoderasi transparansi terhadap loyalitas donatur dalam membayar ZIS pada LAZ Al Azhar Sul-Sel.

## ***B. Implikasi Penelitian***

Berdasarkan dengan tujuan penelitian, maka diperoleh sejumlah implikasi dari peneliti, sebagai berikut:

1. Bagi LAZ Al Azhar Sul-Sel diharapkan agar meningkatkan kemampuan, kreativitas, integritas, serta kualitas pelayanan agar mampu mendapatkan kepercayaan dari masyarakat khususnya para donatur/muzakki. Hal ini karena jika dilihat dari usia lembaga yang masih sangat sangat muda, maka LAZ Al Azhar diharapkan untuk mampu memaksimalkan sosialisasi serta publikasi kepada para masyarakat khususnya para donatur/muzakki. Selain itu, LAZ Al Azhar juga diharapkan untuk menggunkan website serta sosial media secara maksimal untuk berbagi informasi, baik informasi berupa laporan keuangan, pelayanan, serta informasi-informasi terkait kegiatan atau program yang akan atau sedang dijalankan kepada para masyarakat khususnya pihak donatur/muzakki. Hal ini agar mampu mempertahankan loyalitas dari para donatur/muzakki maupun bagi masyarakat luas terhadap LAZ Al Azhar Sul-Sel.
2. Bagi masyarakat muslim diharapkan mengeluarkan dana ZIS-nya sesuai dengan ajaran dan perintah Agama, serta menyalurkannya pada lembaga-lembaga yang telah terverifikasi legal keberadaannya sebagai badan maupun lembaga zakat. Hal ini bertujuan untuk meminimalisir ketimpangan antara potensi

pengumpulan dana zakat dengan yang berhasil terealisasi, serta dapat terdistribusi dengan adil dan merata.

3. Bagi peneliti kedepannya diharapkan memilih indikator yang tepat serta pernyataan kuesioner yang mudah dipahami oleh responden bagi penelitian yang menggunakan variabel serupa. Selain itu pula, diharapkan untuk peneliti selanjutnya agar dapat meneliti variabel yang berbeda, konsep dan kerangka penelitian yang dikembangkan, serta menggunakan aplikasi olah data yang terbaru.



## DAFTAR PUSTAKA

- A Zakariah dan V Afriani. "Analisis Statistik Dengan Spss Untuk Penelitian Kuantitatif." (Kolaka: Yayasan Pondok Pesantren Al Mawaddah Warrahmah Kolaka, 2021). h 40.
- Adib, Muhammad Syfaul dan Muljaningsih Sri. "Pengaruh Kepercayaan, Transparansi, dan Kualitas Pelayanan terhadap Loyalitas Muzakki LAZ Solo Peduli." *Islamic Economics and Finance In Focus*. Vol. 2, No. 2 (2022). h 190.
- Adimarman A karim. "Ekonomi makro Islam" (Jakarta: Rajagrafindo Persada, 2015). h 24.
- Afrina, Dita. "Manajemen Zakat Di Indonesia Sebagai Pemberdayaan Ekonomi Umat." *EkBis: Jurnal Ekonomi Dan Bisnis*. Vol. 2, No. 2 (2018). h 202.
- Agape, Nella. 2019. "Analisis Kepercayaan Sebagai Variabel Moderating." Publikasi Ilmiah: Unismuh Surakarta. h 23.
- Ahmad Hatta. "Tafsir Qur'an Perkara" (Jakarta: Magfirah Pustaka, 2009). h 36.
- Anjelina, Eni Devi, dkk. "Peranan Zakat, Infaq dan Sedekah dalam Meningkatkan Kesejahteraan Ekonomi Masyarakat." *JIHBIZ: Jurnal Ekonomi, Keuangan dan Perbankan Syariah*. Vol. 4, No. 2 (2020). h 137.
- Arifah dan Rifqi Muhammad. "Akuntabilitas Kontemporer Organisasi Pengelola Zakat." *Jurnal Akademi Akuntansi*. Vol. 4, No. 1(2021). h 27.
- Azelia deskasari, 2021. "Pengaruh Iklan Zakat dimedia social, Tingkat Pendapatan dan Image terhadap Kepercayaan Masyarakat Membayar Zakat di LAZNAS Bait al-mal Hidayatullah Kota Jambi. Tesis: UIN Jambi. h 6.
- Darmawan, Deni. "Metode Penelitian Kuantitatif." (Bandung: PT. Remaja Rosdakarya, 2013). h 45.
- Dolfinus, Thomas dan Soediantono, Dwi. "Manajemen Rantai Pasok Pada Industri Pertahanan di Era Industri 4.0. dan digital" *Journal of Industrial Engineering & Management Research (JIEM)*. Vol. 3, No. 4 (2021). h 79.
- Fadjarani, Siti. "METODOLOGI PENELITIAN Pendekatan Multisipler." (Gorontalo: Ideas Publishing, 2020). h 32.
- Ghozali, Imam, dan Latan, Hengki. "Partial Least Square Konsep, Teknik Dan Aplikasi Menggunakan Program SmartPLS 3.0 Untuk Penelitian Empiris." (Semarang: BP Undip, 2015). h 18.

- Harry T. Yani Achsan. “*Perancangan Sistem Informasi Telemarketing.*” (Jakarta: Fasikom UI, 1998). h 28-29.
- Hildawati, Antong, dan Abid Ramadhan. “Pengaruh Pemahaman, Trust, dan Transparansi Lembaga Zakat Terhadap Minat Masyarakat Membayar Zakat Pada BAZNAS Kabupaten Luwu.” *Jurnal Akuntansi dan Pajak*. Vol. 21, No. 2 (2021). h 368.
- [https:// Badan Pusat Statistik. go.id](https://BadanPusatStatistik.go.id)
- Tampomas, Husein. “*Sistem Persamaan Linear dan Statistik.*” (Jakarta: PT. Grasindo, 2003). h 57-58.
- I Made Anom Arya Pering. “Kajian Analisis Jalur Dengan Structural Equation Modeling (SEM) Smart-PLS 3.0.” *Jurnal Satyagraha*. Vol. 3, No. 2 (2020). h 40.
- Inayah, Nurul dan Muanisah, Zahrotul. “Hubungan Kepercayaan, Transparansi, dan Akuntabilitas terhadap Loyalitas Muzakki pada Badan Amil Zakat.” *Jurnal Ekonomi Syariah*. Vol. 1, No. 2 (2018). h 18.
- Irwan dan Adam, Khaeryna. “Metode Partian Least Square (PLS) dan Terapannya (Studi Kasus: Analisis Kepuasan Pelanggan terhadap Layanan PDAM Unit Camming Kab. Bone).” *Jurnal Teknosains*. Vol. 9, No. 1 (2015). h 58.
- Jefriansyah , Delfin, dkk. 2019. “*Implementasi Layanan Pengolahan Data Calon Donatur dan Pembagian Tugas Agent pada Aplikasi Telemarketing di daerah Tauhiid Peduli.*” Karya Ilmiah Mahasiswa (Manajemen Informatika). h 1.
- Jumriani. “Pengaruh Akuntabilitas, Kualitas Pelayanan, Kepercayaan Muzakki terhadap Loyalitas Donatut.” *Journal of Islamic Management*. Vol. 1, No. 1 (2021). h 27.
- Karmila. 2020. “*Analisis Efektivitas Pengelolaan Dana Zakat Pada Baznas Kabupaten Bantaeng.*” Skripsi: Unismuh Makassar. h 34-35.
- Karno Nur Cahyo, Martini, dan Eri Riana, “Perancangan Sistem Informasi Pengelolaan Kuesioner Pelatihan Pada PT Brainmatics Cipta Informatika,” *Journal of Information System Research*. Vol. 1, No. 1 (2019). h 45.
- Khotimah, Usnul. 2022. “*Strategi Penghimpunan Zakat Melalui Telemarketing Pada Lembaga Amil Zakat Nasional (LAZNAS) Inisiatif Zakat Indonesia Kantor Perwakilan Riau.*” Tesis: UIN Sultan Syarif Kasim Riau. h 12.
- Kresna Chandra Putra, Tedo Aris Pratama, dkk. “The Impact Of Flexible Working Hours, Remote Working, and Work Life Balance to Employee Satisfaction

- in Banking Industry during Covid-19 Pandemic Period.” *Journal Of Business Management Review*. Vol. 1, No. 5 (2020). h 347.
- Kurniawan, Heru. “*Pengantar Praktis Penyusunan Instrumen Penelitian.*” (Yogyakarta: Deepublish, 2021). h 45.
- Kusumawardani, Ika Kartika. 2019. “*Pengaruh Kualitas Tata Kelola Publik, Akuntabilitas, dan Efektivitas Terhadap Niat untuk Membayar Zakat pada Lembaga Zakat dengan Kepercayaan Sebagai Variabel Moderating.*” Tesis: IAIN Salatiga. h 1.
- Lukita, Dyah dan Sudibjo, Niko. “Faktor-Faktor Yang Mempengaruhi Motivasi Belajar Siswa di Era Pandemi.” *Jurnal Teknologi Pendidikan (AKADEMIKA)*. Vol. 3, No. 4 (2021). h 150.
- Lusiana Dewi, Ummi Hanik, dan Habibah Awwaliah, “Determinan Harga dan Potensi Sampah sebagai Sumber Modal Ekonomi di Bank Sampah Syariah UINSA Surabaya,” *Journal of Economics and Business Innovation*. Vol. 1, No. 1 (2021). h 18.
- Maria Cyntia dan Widya Sastika. “Analisis Telemarketing (Outbond Call) Produk Indihome di Witel Bandung Tahun 2021”. *e-Proceeding of Applied Science*. Vol.7, No.6 (2021). h 2502.
- Meinanda, Alya Safira dan Muchtasib, Ach Bakhrul. "Pengaruh Transparansi, Akuntabilitas, dan Kepercayaan terhadap Loyalitas Muzakki pada Lembaga Amil Zakat." *Seminar Nasional Akuntansi dan Manajemen PNJ*. Vol. 3 (2022). h 1.
- Mustofa, Nur Huri dan Rahayu, Dwi Suci. “Faktor-faktor yang Mempengaruhi Loyalitas Muzakki dan Kepercayaan Sebagai Mediasi di Lazismu Cabang Suruh Kabupaten Semarang.” *Jurnal Ekonomi dan Perbankan Syariah (Iqtishadia)*. Vol. 9, No. 1 (2022). h 60.
- Musyaffi, Ayatulloh Michael, Hera Khairunnisa, dan Dwi Kismayanti Respati. “*Konsep Dasar Structural Equation Model-Partial Least Square (SEM-PLS) Menggunakan SmartPLS.*” (Banten: Pascal Books, 2022). h 42-43.
- Narimawati, Umi, dkk. “*Ragam Analisis Dalam Metode Penelitian (untuk Penulisan Skripsi, Tesis, dan Disertasi).*” (Yogyakarta: Penerbit ANDI, 2020). h 29.
- Nadya, Putri. 2023. “*Pengaruh Transparansi dan Keamanan terhadap Minat Mahasiswa Berdonasi Menggunakan Platform Crowdfunding dengan Kepercayaan Sebagai Variabel Moderasi.*” Skripsi: universitas Syiah Kuala. h 89.



- Nasim, Arim dan Rizqi, Muhammad. "Pengaruh Transparansi Laporan Keuangan, Pengelolaan Zakat, dan Sikap Pengelola terhadap Tingkat Kepercayaan Muzakki (Studi Kasus Pada LAZ di Kota Bandung)". *Jurnal Riset Akuntansi dan Keuangan*. Vol. 2, No. 3 (2014). h 552.
- Nur Asriza Pasaribu, dkk. "Analisis Faktor-faktor yang Mempengaruhi Loyalitas Donator Membayar Zakat, Infaq dan Sedekah pada Lembaga Amil Zakat Dompot Dhuafa di Kota Medan." *Jurnal Intelektiva*. Vol 3, No.7 (2022). h 22-23.
- Nurrahma, Arfatin, dkk. "*Pengantar Statistika 1.*" (Bandung:CV. Media Sains Indonesia, 2021). h 28.
- Purwanti, Dewi. "Pengaruh zakat, infak, dan sedekah terhadap pertumbuhan ekonomi Indonesia." *Jurnal Ilmiah Ekonomi Islam*. Vol. 6, No. 1 (2020). h 102.
- Safitri, Novia Dwi dan Suryaningsih, Sri Abidah. "Pengaruh Religiusitas, Kepercayaan, Lokasi, dan Pelayanan Terhadap Minat Membayar Zakat." *Jurnal Ekonomika dan Bisnis Islam*. Vol. 4, No. 3 (2022). h 192.
- Saputra, Andrika, Alvi Furwanti Alwie, dan Any Widayatsari. "Pengaruh Promosi dan Kualitas Pelayanan terhadap Kepercayaan dan Loyalitas Donatur Dompot Dhuafa Riau (The Effect of Promotion and Quality of Service on the Trust and Loyalty of Dompot Dhuafa Riau)." *Jurnal Dakwah Risalah*. Vol. 31, No. 1 (2020). h 70-84.
- Satrio, Eka dan Siswanto, Dodik. 2016. "*Analisis Faktor Pendapatan, Kepercayaan, dan Religiulitas dalam Mempengaruhi Minat Muzakki untuk Membayar Zakat Penghasilan melalui Lembaga Amil Zakat*". Simposium Nasional Akuntansi XIX, Lampung. h 4-5.
- Sayyida. "Structural Equation Modeling (SEM) Dengan SmartPLS Dalam Menyelesaikan Permasalahan Di Bidang Ekonomi." *Journal of Management and Business Strategy (MISSY)*. Vol. 4, No. 1 (2023). h 8.
- Septiarini, Dina Fitriasia. "Pengaruh transparansi dan akuntabilitas terhadap pengumpulan dana zakat, infaq dan shodaqoh pada LAZ di Surabaya". *AKRUAL: Jurnal Akuntansi*. No. 2, Vol. 2 (2011). h 173.
- Silalahi, Josua. 2020. "*Pengaruh Telemarketing terhadap Minat Pelanggan yang Dimediasi Kepercayaan pada Perusahaan Jasa Keuangan*." Institutional Repository : Universitas Satya Wacana. h 106.
- Simbi Kemenag. 2020. "*Laporan Pelaksanaan Pengelolaan Zakat Nasional*." h 13-22.

Syafa'at, Abdul Kholiq, dan Lely Ana Ferawati Ekaningsih. "Potensi zakat, infaq, shodaqoh pada badan amil zakat nasional (baznas) di kabupaten banyuwangi." *INFERENSI: Jurnal Penelitian Sosial Keagamaan*. Vol. 9, No. 1 (2015). h 26.

Yusuf qardawi. "*Hukum zakat*." (Bogor: Pustaka litera antar nusa, 2006). h 13.

Yusup, Febrianawati. "Uji Validitas Dan Reliabilitas Instrumen Penelitian Kuantitatif." *Jurnal Tarbiyah: Jurnal Ilmiah Kependidikan*. Vol. 7, No. 1 (2017). h 17.



## RIWAYAT HIDUP



**NURLIANA L** merupakan nama lengkap dari penulis skripsi yang berjudul Pengaruh Penggunaan *Telemarketing* dan Transparansi Melalui Sosial Media Terhadap Loyalitas Donatur Dalam Membayar ZIS pada LAZ Al-Azhar Sul-Sel dengan Kepercayaan Sebagai Variabel Moderating. Lahir di Pulau Pamantauang, 08 Juli 2001. Tinggal dan besar di Pulau Pamantauang yang merupakan salah satu kepulauan dari Kabupaten Pangkep, yang berada 293 Km sebelah barat ibukota Kabupaten Pangkep. Penulis merupakan anak pertama bapak Lukman dan ibu Harmawia dari 3 bersaudara. Penulis memulai pendidikannya pada tahun 2005-2007 di TK Tutwuri Handayani Pulau Pamantauang. Memasuki sekolah dasar pada tahun 2007-2013 di SDN 7 Pulau Pamantauang. Kemudian melanjutkan pendidikan di SMPN 2 Liukang Kalmas pada tahun 2013-2016. Selanjutnya penulis melanjutkan pendidikan di SMAN 14 Pangkep pada tahun 2016-2019. Dan pada tahun 2019, penulis tercatat sebagai mahasiswa baru dan melanjutkan pendidikan di salah satu perguruan tinggi negeri di Makassar yakni tepatnya di Universitas Islam Negeri Alauddin Makassar (UINAM), Fakultas Ekonomi dan Bisnis Islam, program studi Ekonomi Islam.