

**PENGARUH *WORD OF MOUTH* TERHADAP KEPUTUSAN
PEMBELIAN YANG DIMEDIASI OLEH *BRAND IMAGE***
(Studi Pada Panama *Cafe* Makassar)



SKRIPSI

Diajukan untuk Memenuhi Salah Satu Syarat Meraih Gelar Sarjana Manajemen
Pada Jurusan Manajemen Fakultas Ekonomi dan Bisnis Islam
Universitas Islam Negeri Alauddin Makassar

Oleh:
ASYRAF HAMDY
NIM. 90200119101

UNIVERSITAS ISLAM NEGERI
ALAUDDIN
M A K A S S A R

**JURUSAN MANAJEMEN
FAKULTAS EKONOMI DAN BISNIS ISLAM
UNIVERSITAS ISLAM NEGERI ALAUDDIN MAKASSAR**

2024

PERNYATAAN KEASLIAN SKRIPSI

Mahasiswa yang bertanda tangan di bawah ini:

Nama : Asyraf Hamdi

NIM : 90200119101

Tempat/Tanggal Lahir : Makassar, 13 Desember 1999

Jurusan/Konsentrasi : Manajemen/Pemasaran

Fakultas/Program : Ekonomi dan Bisnis Islam

Alamat : Minasa Indah Residence Blok E/6

Judul : Pengaruh *Word Of Mouth* Terhadap Keputusan Pembelian Yang Dimediasi Oleh *Brand Image* (Studi Pada Panama Cafe Makassar)

Menyatakan dengan sesungguhnya dan penuh kesadaran bahwa skripsi ini benar adalah hasil karya sendiri. Jika kemudian hari terbukti bahwa skripsi ini tiruan, plagiat, atau dibuat oleh orang lain, sebagian atau seluruhnya, maka skripsi dan gelar yang diperoleh karenanya batal demi hukum.

UNIVERSITAS ISLAM NEGERI Samata-Gowa, Juni 2024

ALAUDDIN
M A K A S S A R
Penyusun,

Asyraf Hamdi
90200119101



KEMENTERIAN AGAMA RI
UNIVERSITAS ISLAM NEGERI ALAUDDIN MAKASSAR
FAKULTAS EKONOMI DAN BISNIS ISLAM

Kampus I: Jl. St. Alauddin No. 63 Makassar Tlp. (0411) 864924 Fax. 864923
Kampus II: Jl. H. M. Yasin Lompoe No. 36 Samata Sungguminasa-Gowa Tlp. (0411) 841879 Fax. 8221400

PENGESAHAN SKRIPSI

Skripsi yang berjudul “PENGARUH WORD OF MOUTH TERHADAP KEPUTUSAN PEMBELIAN YANG DIMEDIASI OLEH BRAND IMAGE (Studi Pada Panama Café Makassar)” yang disusun oleh **ASYRAF HAMDI, NIM : 90200119101**, mahasiswa Jurusan Manajemen pada Fakultas Ekonomi Dan Bisnis Islam, Universitas Islam Negeri Alauddin Makassar, telah diuji dan dipertahankan dalam sidang munaqasyah yang diselenggarakan pada tanggal 21 Mei 2024 dan dinyatakan telah dapat diterima sebagai salah satu syarat untuk memperoleh gelar Sarjana Manajemen pada Fakultas Ekonomi dan Bisnis Islam.

Samata-Gowa, 21 Mei 2024

DEWAN PENGUJI

Ketua : Dr. Amiruddin K, M.El.
Sekretaris : Dr. Hasbiullah, S.E., M.Si
Penguji I : Dr. Awaluddin, SE., M.Si.
Penguji II : S. Widad Ahmad ., SE., MM.
Pembimbing I : Dr. Okta Nofri, S.E., MES., Ph. D
Pembimbing II : Wahyudi, S.E., M.M

(.....)
(.....)
(.....)
(.....)
(.....)
(.....)

Diketahui Oleh:
Dekan Fakultas Ekonomi dan Bisnis Islam
Universitas Islam Negeri Alauddin Makassar



Dr. Amiruddin K, M.El
NIP.19640908199931001

KATA PENGANTAR

بِسْمِ اللَّهِ الرَّحْمَنِ الرَّحِيمِ

Segala puji dan syukur kepada Allah SWT yang telah melimpahkan Rahmat dan karunia-Nya kepada penulis, sehingga penulis bisa menyelesaikan skripsi ini. Skripsi ini dapat terselesaikan walaupun dalam bentuk sederhana. Dengan selesainya skripsi ini bukanlah menjadi sebuah akhir, melainkan sebagai suatu awal yang baru untuk memuai petualangan yang baru. Pernyataan rasa syukur kepada sang Khalik atas Hidayah-Nya yang diberikan dalam mewujudkan karya ini tidak dapat penulis tuliskan dengan kalimat apapun kecuali dengan hanya menyadari betapa kecilnya diri ini dihadapan-Nya.

Shalawat dan juga salam senantiasa tercurah kepada Junjungan kita semua Nabi Muhammad SAW yang mengantarkan manusia dari zaman kegelapan menuju zaman yang terang benderang. Penulis menyadari bahwa banyak kekurangan yang terdapat dalam skripsi ini, maka penulis bersikap positif dalam menerima saran maupun kritikan yang sifatnya membangun.

Skripsi dengan judul “Pengaruh *Word Of Mouth* Terhadap Keputusan Pembelian Yang Dimediasi Oleh *Brand Image* (Studi Pada *Panama Cafe Makassar*)” penulis hadirkan sebagai salah satu syarat untuk menyelesaikan studi S1 dan memperoleh gelar Sarjana Manajemen di Universitas Islam Negeri Alauddin Makassar.

Sejak awal terlintas dalam pikiran penulis akan adanya hambatan dan rintangan, namun dengan adanya bantuan moril maupun material dari segenap pihak. Saya ingin menyampaikan terima kasih yang sebesar-besarnya kepada

segenap pihak yang telah membantu dalam proses penyelesaian skripsi ini.

Secara khusus penulis mengucapkan terima kasih yang sebesar-besarnya kepada kedua orang tua tercinta, Ayah saya **Muhammad Mawardi Djaluddin** dan Ibu saya **A.Liliani** yang telah melahirkan, mengasuh, membesarkan dan mendidik penulis sejak kecil dengan sepenuh hati dalam buaian kasih sayang atas semua curahan Do'a dan memberikan semangat dan dukungan serta telah meluangkan waktu untuk mendengar keluh kesah saya selama ini sehingga penulis sampai pada titik ini, serta kontribusi dari berbagai pihak. Oleh sebab itu, pada kesempatan ini penulis ingin menyampaikan ucapan terima kasih kepada:

1. **Bapak Prof. H. Hamdan Juhannis, M.A., Ph.D.**, selaku Rektor UIN Alauddin Makassar, beserta Wakil Rektor I (**Bapak Prof. Dr.H.Kamaluddin Abunawas, M.Ag.**), Wakil Rektor II (**Bapak Dr. H. Andi Aderus, Lc., M.A.**), Wakil Rektor III (**Bapak Prof. Dr. Muhammad Halifah Mustamin, M.Pd.**), dan Wakil Rektor IV (**Bapak Prof. Dr. H. Muhammad Amri, Lc., M.Ag.**) yang selama ini berusaha memajukan Universitas Islam Negeri Alauddin Makassar dan memberikan bantuan fisik maupun material serta memberikan fasilitas dalam proses perkuliahan.
2. **Bapak Dr. Amiruddin K, M.E.I.** selaku Dekan Fakultas Ekonomi dan Bisnis Islam, beserta Wakil Dekan I (**Bapak Dr. Rahman Ambo Masse, Lc., M.Ag.**), Wakil Dekan II (**Bapak Dr. Murtiadi Awaluddin, S.E., M.Si.**), dan Wakil Dekan III (**Bapak Dr. Hasbiullah, S.E., M.Si.**) Fakultas Ekonomi dan Bisnis Islam UIN Alauddin Makassar.

3. **Ibu Hj. Eka Suhartini, S.E., M.Si., dan Bapak Miftah Farild, S.E., M.Si.,** selaku Ketua dan Sekertaris Jurusan Manajemen UIN Alauddin Makassar atas arahan yang telah diberikan selama proses perkuliahan sampai selesai.
4. **Bapak Muh Akil Rahman, S.E, M.Si.,** selaku Penasehat Akademik (PA) yang telah memberikan pengarahan dan masukan selama proses perkuliahan.
5. **Bapak Dr.Okta Nofri, S.E., MES., Ph. D dan Bapak Wahyudi, S.E., M.M.** selaku pembimbing I dan pembimbing II, yang telah banyak meluangkan waktunya baik berupa bantuan, saran, dan nasehatnya serta membimbing dan mengarahkan dengan penuh kesabaran sehingga skripsi ini dapat terselesaikan.
6. **Bapak Dr. Awaluddin, SE., M.Si., dan Bapak S. Widad Ahmad, SE., MM.,** selaku penguji I dan penguji II, yang telah memberikan nasihat, masukan serta saran sehingga skripsi penulis dapat lebih baik.
7. Segenap Dosen Fakultas Ekonomi dan Bisnis Islam Universitas Islam Negeri (UIN) Alauddin Makassar yang telah memberikan Ilmu Pengetahuan kepada penulis.
8. Segenap Staf Tata Usaha serta Akademik Fakultas Ekonomi dan Bisnis Islam, yang telah memberikan kemudahan dalam menyelesaikan masalah administrasi perkuliahan.
9. Seluruh Responden yang telah membantu penulis dalam mengisi kuesioner yang telah dibagikan.
10. Sahabat seperjuangan penulis di kuliah **Dimpa, Sasya, Widya, Yuni, Basith, Fajrin, Sahrul, Fahmi dan Syakur** yang tak pernah bosan dan tak henti-hentinya memberikan semangat sampai penulis menyelesaikan strata satu.

11. Kalian adalah seseorang yang saat bersamamu, penulis bisa menjadi versi dirinya yang paling sejati.
12. Terima kasih buat orang-orang yang tidak sempat saya sebutkan namanya dalam skripsi ini, terima kasih buat orang-orang yang sudah terlibat dalam kehidupan saya dan semoga hal-hal baik selalu menyertai kita semua.

Akhirnya dengan segala keterbukaan dan ketulusan, skripsi ini penulis persembahkan sebagai upaya maksimal dan memenuhi salah satu persyaratan untuk memperoleh gelar Sarjana Manajemen pada UIN Alauddin Makassar dan semoga skripsi yang penulis persembahkan ini bermanfaat. Kiranya dengan semakin bertambahnya wawasan dan pengetahuan kita semakin menyadari bahwa Allah adalah sumber ilmu pengetahuan sehingga dapat menjadi manusia yang bertakwa kepada Allah Subhanahu Wa Ta'ala.

Penulis

UNIVERSITAS ISLAM NEGERI
ALAUDDIN
M A K A S S A R
Asyraf Hamdi
90200119101

DAFTAR ISI

PERNYATAAN KEASLIAN SKRIPSI	i
LEMBARAN PENGESAHAN	ii
KATA PENGANTAR	iii
DAFTAR ISI	vi
DAFTAR TABEL	ix
DAFTAR GAMBAR	x
ABSTRAK	xi
BAB I PENDAHULUAN	1
A. Latar Belakang Masalah	1
B. Rumusan Masalah.....	6
C. Hipotesis	7
D. Definisi Operasional	11
E. Penelitian Terdahulu	12
F. Tujuan dan Manfaat Penelitian	14
BAB II TINJAUAN PUSTAKA	16
A. <i>Word of Mouth</i>	16
B. Keputusan Pembelian	20
C. <i>Brand Image</i>	24
D. Kerangka Konseptual	27
BAB III METODOLOGI PENELITIAN	28
A. Jenis Penelitian	28
B. Pendekatan Penelitian	28
C. Lokasi Penelitian.....	28
D. Populasi dan Sampel.....	29
E. Jenis dan Sumber Data Penelitian.....	30
F. Metode Pengumpulan Data	30
G. Instrumen Penelitian	31
H. Metode Analisis Data	33
BAB IV HASIL ANALISIS DAN PEMBAHASAN	37
A. Deskripsi Umum Objek Penelitian	37

B. Karakteristik Responden	38
C. Pengujian Instrumen Penelitian.....	42
1. <i>Convergent Validity</i>	42
2. <i>Discriminant Validity</i>	45
3. <i>Composite Reliability</i>	46
D. Pengujian <i>R square</i>	48
E. Pengujian Hipotesis	49
F. Pembahasan Hasil Penelitian	52
BAB V PENUTUP	58
A. Kesimpulan	58
B. Saran.....	58
DAFTAR PUSTAKA	60
DAFTAR PUSTAKA WEBSITE	67
LAMPIRAN	68
DAFTAR RIWAYAT HIDUP	88



DAFTAR TABEL

Tabel 1.1 Penelitian Terdahulu	12
Tabel 3.2 Skala Likert	31
Tabel 3.3 Instrumen Yang Digunakan Untuk Mengukur Variabel <i>Word Of Mouth</i> , Keputusan Pembelian, <i>Brand Image</i>	32
Tabel 4.4 Karakteristik Responden Berdasarkan Jenis Kelamin	38
Tabel 4.5 Karakteristik Responden Berdasarkan Pekerjaan	39
Tabel 4.6 Karakteristik Responden Berdasarkan Pendidikan	40
Tabel 4.7 Karakteristik Responden Berdasarkan Usia	40
Tabel 4.8 Karakteristik Responden Berdasarkan Direkomendasikan/Mengetahui Panama <i>Cafe</i> Makassar dari:	41
Tabel 4.9 <i>Outer Loading</i>	43
Tabel 4.10 AVE (<i>Average Variance Extracted</i>)	44
Tabel 4.11 <i>Cross Loading</i>	45
Tabel 4.12 <i>Fornell-Larcker Criterion</i>	46
Tabel 4.13 <i>Cronbach Alpha</i> dan <i>Composite Reliability</i>	47
Tabel 4.14 Ringkasan Hasil <i>Measurement Models</i>	47
Tabel 4.15 Hasil <i>R-square</i>	48
Tabel 4.16 Hasil Uji Hipotesis	50

DAFTAR GAMBAR

Gambar 1.1 Jumlah <i>Cafe</i> di Makassar 2015-2020	5
Gambar 2.2 Kerangka Konseptual	27
Gambar 4.3 Logo Panama <i>Cafe</i>	37
Gambar 4.4 Model Struktural <i>Bootstrap</i>	51



ABSTRAK

Nama : Asyraf Hamdi

Nim : 90200119101

Judul : Pengaruh *Word Of Mouth* Terhadap Keputusan Pembelian Yang Dimediasi Oleh *Brand Image* (Studi Pada Panama Cafe Makassar)

Pada era globalisasi saat ini khususnya di Indonesia, para pengusaha terus menerus melebarkan sayap untuk membangun dan mengembangkan bisnisnya. Salah satu bisnis yang sedang berkembang di Indonesia saat ini adalah bisnis *cafe*. Selain itu para pelaku bisnis juga harus bisa menyesuaikan diri dengan konsumen karena semakin banyak pilihan produk akan menjadikan pemilihan produk lebih selektif dalam membuat sebuah keputusan pembelian. Selanjutnya teknologi yang berkembang semakin cepat membuat konsumen dapat mudah membicarakan suatu produk sehingga *word of mouth* efektif digunakan untuk melakukan promosi. Bahwa faktor mendasar yang menjadi keputusan pembelian adalah *brand image*, sehingga konsumen harus memiliki citra positif terhadap *image* untuk melakukan pembelian serta penciptaan kesan menjadi dasar orientasi pemasaran modern. Penelitian ini bertujuan untuk menguji *word of mouth* berpengaruh langsung terhadap Keputusan pembelian yang Dimediasi oleh *brand image* (studi kasus Panama *cafe* Makassar).

Penelitian ini menggunakan metode asosiatif dengan pendekatan kuantitatif, survei dengan menggunakan kuesioner sebagai alat pengumpulan data. Sampel dalam penelitian ini adalah konsumen yang pernah melakukan transaksi pembelian di Panama *cafe* Kota Makassar, teknik pengambilan sampel dalam penelitian ini yaitu menggunakan Teknik penarikan sampel *purposive sampling* dengan menggunakan rumus Hair, sehingga jumlah sampel dalam penelitian ini sebanyak 150 responden. Teknik analisis data dalam penelitian ini yaitu menggunakan *Structural Equation Modelling* (SEM) dengan menggunakan bantuan SmartPLS versi 4.0 *for windows*, yang diarahkan untuk menjawab rumusan masalah atau hipotesis yang telah dirumuskan dalam penelitian ini serta digunakan untuk menguji hubungan antar variabel.

Hasil dari penelitian yang telah dilakukan menunjukkan bahwa *word of mouth* berpengaruh positif signifikan terhadap Keputusan pembelian pada Panama *Cafe*, *word of mouth* berpengaruh positif signifikan terhadap *brand image*, *brand image* berpengaruh positif dan signifikan terhadap keputusan pembelian pada Panama *Cafe*, dan *word of mouth* berpengaruh langsung terhadap keputusan pembelian pada Panama *Cafe* Makassar yang dimediasi oleh *brand image*.

Kata kunci: *Word of Mouth, Keputusan Pembelian, dan Brand Image*

BAB I

PENDAHULUAN

A. *Latar Belakang Masalah*

Pada era globalisasi saat ini khususnya di Indonesia, para pengusaha terus menerus melebarkan sayap untuk membangun dan mengembangkan bisnisnya. Salah satu bisnis yang sedang berkembang di Indonesia saat ini adalah bisnis *cafe*. Menurut Erianto et al., (2018) bisnis *cafe* saat ini memiliki pertumbuhan yang pesat dikarenakan banyak melakukan inovasi dan kreatifitas dalam pengolahannya, serta banyaknya prasarana penunjang sehingga berbagai jenis *cafe* makin banyak diminati oleh masyarakat. Menurut Wiastuti et al., (2018) menyatakan bahwa Indonesia menjadi salah satu produsen biji kopi terbesar di dunia menjadi salah satu alasan *trend* minum kopi masih bertahan hingga saat ini. Oleh karena itu kopi telah menjadi salah satu minuman yang sering dikonsumsi oleh masyarakat Indonesia. Selain itu para pelaku bisnis juga harus bisa menyesuaikan diri dengan konsumen karena semakin banyak pilihan produk akan menjadikan pemilihan produk lebih selektif dalam membuat sebuah keputusan pembelian.

Keputusan pembelian adalah suatu proses pengambilan keputusan konsumen akan pembelian yang mengkombinasikan pengetahuan untuk memilih dua atau lebih alternatif produk yang tersedia dipengaruhi oleh beberapa faktor, antara lain kualitas, harga, lokasi, promosi, kemudahan, pelayanan (Manalu et al., 2021 ; Mbete et al., 2020). Keputusan pembelian seorang konsumen dipengaruhi oleh banyak faktor, antara lain faktor pribadi, psikologis, sosial, dan budaya, sehingga menyulitkan pemasar dalam memprediksi bagaimana konsumen membeli

suatu produk tertentu (Albari et al., 2018). Para pebisnis *cafe* saat ini saling bersaing dengan menawarkan berbagai hal yang unik dan baru untuk memengaruhi keputusan pembelian konsumen. Beberapa faktor dapat memengaruhi keputusan pembelian, baik itu faktor internal yakni dari dalam diri konsumen maupun faktor eksternal yaitu rangsangan luar yang dilakukan oleh pelaku usaha atau pemilik *cafe* (Laios et al., 2001).

Selanjutnya teknologi yang berkembang semakin cepat membuat konsumen dapat mudah membicarakan suatu produk sehingga *word of mouth* efektif digunakan untuk melakukan promosi. Dalam persaingan bisnis, banyak cara pemasaran yang dilakukan perusahaan untuk tercapainya keputusan pembelian. Menurut Joesyiana et al., (2018) dan Tee et al., (2020), mengemukakan bahwa proses *word of mouth* merupakan salah satu bentuk promosi yang dilakukan oleh konsumen kepada calon konsumen lainnya, dimana promosi yang dilakukan melalui mulut ke mulut oleh konsumen lain lebih dapat dipercaya dibandingkan dengan promosi dalam bentuk lain, karena konsumen bercerita tentang cita rasa suatu produk. Mengenai pengalaman mereka terhadap jasa dan produk yang benar-benar mempengaruhi keputusan pelanggan atau perilaku pembelian mereka (Perkasa et al., 2021).

Memanfaatkan pemasaran dari mulut ke mulut untuk meluncurkan produk baru umumnya dilakukan di berbagai industri seperti makanan, pakaian, elektronik, penerbitan, dan perangkat lunak (Hu et al., 2019). Apabila konsumen menyebarkan opininya mengenai kebaikan produk maka disebut sebagai *word of mouth* positif, namun apabila konsumen menyebarkan opininya mengenai keburukan produk

maka disebut sebagai *word of mouth* negatif (Ena et al., 2020). Sehingga agar suatu produk dibicarakan dan direkomendasikan, produk atau jasa yang ditawarkan harus betul-betul sempurna, artinya pertama-tama pelanggan harus menyukai produk atau jasa, karena hal itu konsumen akan menceritakan dan merekomendasikan kepada teman-temannya (Tee et al., 2020).

Brand image didefinisikan sebagai persepsi tentang suatu merek yang tersimpan dalam ingatan konsumen (Khan et al., 2023 ; Cuong et al., 2020). Menurut Kartika et al., (2019) mengemukakan bahwa faktor mendasar yang menjadi keputusan pembelian adalah *brand image*, sehingga konsumen harus memiliki citra positif terhadap *image* untuk melakukan pembelian serta penciptaan kesan menjadi dasar orientasi pemasaran modern. Menurut Jatmiko et al., (2022) mengemukakan bahwa para pengusaha *coffee shop* harus mampu memberikan nilai tambah terhadap *brand image* produk, jasa, dan pelayanan untuk diberikan kepada konsumen. Nilai tambah ini yang akan membuat konsumen memiliki alasan untuk memilih suatu *coffee shop* yang tepat dibandingkan *coffee shop* yang lain.

Ketika suatu *brand image* telah berhasil membangun karakteristik dari sebuah produk dan memberikan tawaran nilai yang baik, serta menyampaikan karakteristik produk kepada pelanggan secara unik, maka merek telah memberikan kekuatan emosional yang lebih kuat daripada kekuatan rasional yang dimiliki oleh produk (Runtulalo et al., 2023). Menurut Arianty et al., (2021) mengemukakan bahwa tingginya tingkat persaingan, mengindikasikan banyaknya *brand* produk dengan jenis yang sama, yang beredar di pasaran. Hal itu menyebabkan persaingan antar *brand* menjadi sangat tinggi. oleh karena itu, perlunya untuk menciptakan

brand image yang baik dimata konsumen menjadi sangat penting. Maka semakin baik citra merek produk yang dijual, maka semakin tinggi keputusan pembelian oleh konsumen. Citra merek produk yang baik tentulah tidak didapat dengan mudah oleh pemasar pada masa kini (Sari et al., 2022).

Terdapat beberapa penelitian yang mengungkapkan bahwa *word of mouth* berpengaruh signifikan positif terhadap keputusan pembelian (Saraswati et al., 2022 ; Mandagie et al., 2018). Kemudian penelitian yang dilakukan oleh Mbete et al., (2020), menemukan bahwa *brand image* memiliki pengaruh yang signifikan terhadap keputusan pembelian. Dalam penelitian yang dilakukan oleh Agatha et al., (2019) dan Pradana et al., (2019), menemukan bahwa *word of mouth* berpengaruh terhadap *brand image*.

Penelitian ini sejalan dengan Jasin et al., (2022) hal ini bahwa *word of mouth* berpengaruh positif dan signifikan terhadap *brand image*. Menurut penelitian berdasarkan Putra et al., (2023) mengemukakan bahwa kemampuan memediasi *brand image* terhadap hubungan antara *E- WOM* dan keputusan pembelian adalah signifikan. Pernyataan yang sama yang diungkapkan pada penelitian Putri et al., (2023) bahwa *word of mouth* berpengaruh positif dan signifikan terhadap keputusan pembelian melalui *brand image* sebagai variabel mediasi.

Seiring berjalannya waktu bisnis *cafe* di Kota Makassar semakin banyak, sehingga menciptakan persaingan semakin ketat (Auzan et al., 2021). Berikut adalah jumlah peningkatan usaha *Cafe* dari tahun 2015-2020:

Gambar 1.1Jumlah *Cafe* di Makassar 2015-2020

Sumber: *Dinas Parawisata Kota Makassar (2020)*

Berdasarkan gambar 1.1 jumlah *cafe* di makassar pada tahun 2015-2020 mengalami peningkatan tiap tahunnya. Dengan peningkatan jumlah *cafe* beberapa kalangan pebisnis menjadikan sebagai peluang usaha untuk memperoleh laba. Selain itu, keberadaan *cafe* saat ini semakin melekat dengan kebutuhan sehari-hari masyarakat dan menjadi gaya hidup, sebaliknya hal ini juga menjadi tantangan baru dalam merumuskan strategi bagi pemilik *cafe* untuk meraup keuntungan dan memberikan perhatian bagi kebutuhan masyarakat.

Panama *Cafe* merupakan salah satu *cafe shop* yang ada di Makassar. Panama berdiri pada tahun 2022, dimana menawarkan berbagai variasi rasa dan bentuk kemasan yang menarik serta harga yang dapat dijangkau oleh seluruh masyarakat. Lebih jauh layanan yang diberikan karyawan sering mendapatkan komplain dari pengunjung yang datang. Hal ini dapat terlihat pada ulasan beberapa konsumen terkait apa yang dirasakan pada saat berkunjung di Panama *Cafe*. Seperti pegawai yang tidak profesional dan tidak memahami menu yang ada, staf ribut sehingga mengganggu konsumen (<https://g.co/kgs/X5Eost>, Maret 2023).

Dalam tambahannya keluhan negatif konsumen akan menimbulkan efek buruk terhadap citra merek Panama *Cafe*. Menurut Nur et al., (2023) *Word of mouth* ini memiliki kecenderungan yang lebih sulit dikontrol, hal ini disebabkan karena pada umumnya masyarakat kaum awam lebih sering membicarakan hal-hal negatif dibandingkan dengan membicarakan hal-hal positif mengenai *cafe* yang berada di Makassar.

Melihat pentingnya sebuah *word of mouth* dan *brand image* dalam memengaruhi pengambilan keputusan pembelian, maka peneliti mengamati kondisi yang ada pada Panama *Cafe*. Berdasarkan pemaparan di atas, maka dari itu penulis tertarik mengambil judul mengenai “Pengaruh *Word Of Mouth* Terhadap Keputusan Pembelian Yang Dimediasi Oleh *Brand Image* (Studi Pada Panama *Cafe* Makassar)”.

B. Rumusan Masalah

1. Apakah *Word Of Mouth* berpengaruh terhadap Keputusan Pembelian pada Panama *Cafe*?
2. Apakah *Word Of Mouth* berpengaruh terhadap *Brand Image*?
3. Apakah *Brand Image* berpengaruh terhadap Keputusan Pembelian pada Panama *Cafe*?
4. Apakah *Word Of Mouth* berpengaruh langsung terhadap Keputusan Pembelian pada Panama *Cafe* Makassar yang Dimediasi Oleh *Brand Image*?

C. *Hipotesis*

1. Apakah *Word Of Mouth* berpengaruh terhadap Keputusan Pembelian pada Panama Cafe

Promosi yang efektif di era yang sangat kompetitif saat ini, penting untuk perusahaan bidang produksi maupun jasa untuk memperhatikan sebuah promosi yang efektif. Sebuah promosi yang efektif tentu saja perlu keyakinan terhadap suatu produk yang hendak dipilih. Salah satu pemasaran yang efektif salah satunya adalah sebuah promosi mulut ke mulut atau *Word of Mouth*. Menurut Julianti et al., (2020) mengemukakan bahwa *Word of Mouth* merupakan sebuah aktivitas dimana seorang konsumen memberi informasi tentang suatu merek maupun produk terhadap konsumen lain. *Word of Mouth* dapat mempengaruhi orang lain, sebuah citra, sebuah pemikiran, dan juga keputusan pembeli.

Word of Mouth yang dilaksanakan melalui rekomendasi orang berdasarkan mulut ke mulut mengenai hal-hal yang bersifat baik dari produk barang maupun jasa yang telah digunakan (Adolf et al., 2020). Sehingga *Word Of Mouth* sangat penting bagi konsumen dalam keputusan pembelian dalam meningkatkan penjualan (Winalda et al., 2021).

Keputusan pembelian juga dipengaruhi oleh WOM, dan hasil penelitiannya menemukan bahwa komunikasi WOM secara keseluruhan memberikan pengaruh positif terhadap keputusan pembelian yang dilakukan konsumen (Saraswati et al., 2022). Menurut penelitian berdasarkan Saraswati et al., (2022) keputusan pembelian berpengaruh signifikan terhadap *word of mouth*, penelitian ini sejalan dengan Rembon et al., (2017) dan Mandagie et al., (2018) hal ini berarti bahwa *Word Of Mouth* berpengaruh positif dan signifikan terhadap Keputusan pembelian.

H₁: *Word Of Mouth* berpengaruh secara signifikan terhadap Keputusan Pembelian pada Panama Cafe.

2. Apakah *Word Of Mouth* berpengaruh terhadap *Brand Image*

Word of Mouth dapat muncul dari seseorang yang ingin mengetahui mengenai *brand image* yang diinginkan agar konsumen merasa yakin dan memiliki kesan dengan merek yang dibicarakan. Pencarian informasi mengenai karakteristik merek melalui media sosial berupa penilaian suatu merek dapat mempengaruhi pandangan dari konsumen terhadap merek tersebut (Demante et al., 2019). Saat ini konsumen sering menilai suatu merek sebelum melakukan pembelian dengan melihat ulasan mengenai merek/produk di sosial media khususnya Instagram, *cafe* memiliki *account* Instagram yang di dalamnya terdapat berbagai ulasan mengenai produk *cafe*, berdasarkan ulasan tersebut konsumen dapat menilai produk *cafe* dan selanjutnya dapat membuat keputusan untuk membeli produk *cafe* atau tidak (Setiawan et al., 2021).

Menciptakan *word of mouth* agar lebih dikenali oleh masyarakat dan dapat mempertahankan *brand image* yang positif dan meningkatkan kualitas minumannya yang sudah ada saat ini. Dengan memiliki kualitas minuman yang baik dapat meningkatkan citra merek yang positif bagi *cafe*, sehingga dapat mendorong konsumen untuk melakukan *word of mouth* kepada konsumen baru. Kemudian mempertahankan elemen yang sudah dianggap baik. Seperti halnya lebih memperhatikan *word of mouth* yang diberikan kepada konsumen agar dapat meningkatkan penjualan (Pangestuti et al., 2018).

Penelitian ini sejalan dengan Jasin et al., (2022) tentang *word of mouth* berpengaruh positif dan signifikan terhadap *brand image*. Pernyataan yang sama yang diungkapkan pada penelitian Kadek et al., (2021) dan Rusiana et al., (2023) bahwa *word of mouth* berpengaruh signifikan terhadap *brand image*.

H₂: *Word Of Mouth* berpengaruh positif dan signifikan terhadap *Brand Image*.

3. Apakah *Brand Image* berpengaruh terhadap Keputusan Pembelian pada Panama Cafe

Konsumen pada saat ini sangat selektif dalam memilih sebuah produk, sampai pada akhirnya mereka melakukan keputusan untuk membeli produk tersebut. Sebagaimana kita ketahui bahwa produk yang ditawarkan sangat beraneka ragam sesuai dengan *trend* saat ini. Konsumen akan memilih sebuah produk selain yang memiliki kualitas yang baik juga mereka akan memilih sebuah merek yang cukup terkenal atau mempunyai citra merek (*brand image*) (Miati et al., 2020). *Brand image* suatu perusahaan menjadi salah satu pegangan bagi konsumen dalam mengambil keputusan penting.

Keputusan pembelian merupakan tahap dalam proses pengambilan keputusan pembeli dimana konsumen yang benar-benar akan membeli produk yang telah ditentukannya (Malohing et al., 2021). Sebelum merencanakan pemasaran, suatu perusahaan perlu mengidentifikasi konsumen, sasarannya dan proses keputusan mereka (Kolinug et al., 2022). Penelitian ini sejalan dengan Sunarsi et al., (2020) *brand image* berpengaruh signifikan terhadap keputusan pembelian konsumen. Pernyataan yang sama yang diungkapkan pada penelitian Mbete et al., (2020) bahwa *brand image* berpengaruh signifikan terhadap keputusan pembelian konsumen. Kemudian penelitian yang dilakukan oleh Miati et al., (2020),

menemukan bahwa citra merek (*Brand Image*) berpengaruh terhadap keputusan pembelian.

H₃: *Brand Image* berpengaruh signifikan terhadap Keputusan Pembelian pada Panama Cafe

4. Apakah *Word Of Mouth* berpengaruh langsung terhadap Keputusan Pembelian pada Panama Cafe Makassar yang Dimediasi Oleh *Brand Image*

Brand Image merupakan salah satu hal yang penting juga untuk meningkatkan keputusan pembelian. *Brand image* mempengaruhi secara positif sehingga informasi yang terkandung dalam *word of mouth* (WOM) berasal dari pengalaman konsumen sendiri sehingga lebih dipercaya oleh orang lain dibandingkan dengan iklan. Oleh karena itu setiap usaha harus memperhatikan *brand image* dari produknya, karena *brand image* merupakan salah satu pertimbangan yang ada di benak konsumen sebelum membeli suatu produk (Pramesti et al., 2018).

Citra merek memiliki sekumpulan gambaran atau ide yang mewujudkan suatu produk, jasa, ataupun bisnis. Dengan menciptakan *brand image* yang baik dan kuat dapat menjadikan pertimbangan bagi konsumen untuk melakukan keputusan pembelian (Damayanti et al., 2023). *Brand image* suatu persepsi dari konsumen tentang suatu merek dimana berdasarkan memori konsumen tentang suatu produk, sebagai akibat dari apa yang dirasakan oleh seseorang terhadap merek tersebut *Brand image* dan *Word of mouth* memiliki peran penting dalam keputusan pembelian (Artha et al., 2023).

Penelitian ini yang telah dilakukan oleh Putri et al., (2023) dan Putra et al., (2023) menunjukkan bahwa *brand image* berperan sebagai mediasi antara hubungan *word of mouth* terhadap keputusan pembelian. Penelitian ini sejalan dengan Annisya et al., (2019) mengemukakan bahwa *word of mouth* berpengaruh positif dan signifikan terhadap keputusan pembelian melalui *brand image* sebagai variabel mediasi.

H₄: Diduga *Word Of Mouth* berpengaruh langsung terhadap Keputusan Pembelian pada Panama Cafe Makassar yang Dimediasi Oleh *Brand Image*.

D. Definisi Operasional

Definisi operasional merupakan penjelasan dari variabel-variabel yang sudah diidentifikasi (Hermawan et al., 2017). variabel penelitian adalah sesuatu yang berbentuk apa saja yang ditetapkan oleh seorang peneliti untuk dipelajari sehingga diperoleh informasi mengenai hal tersebut, kemudian ditarik kesimpulannya (Wiwaha et al., 2021).

1. Variabel Independen

Word of mouth adalah salah satu jenis promosi yang dilakukan oleh konsumen kepada calon konsumen lainnya, promosi yang disampaikan melalui mulut ke mulut oleh konsumen lain lebih dapat dipercaya daripada promosi dalam bentuk lain karena konsumen menceritakan cita rasa suatu produk. Beberapa indikator *word of mouth* yang dapat digunakan yaitu: komunikasi, promosi, rekomendasi dan penjualan.

2. Variabel Dependen

Keputusan Pembelian yaitu ketika konsumen melakukan pembelian, menggunakan pengetahuan untuk memilih antara dua atau lebih alternatif produk

yang tersedia. Beberapa faktor, seperti kualitas, harga, lokasi, promosi, kemudahan, dan layanan yang dipengaruhi oleh proses ini. Sehingga indikator yang digunakan adalah pengenalan kebutuhan, pencarian informasi, evaluasi alternatif dan keputusan pembelian.

3. Variabel *Mediasi*

Brand image didefinisikan sebagai persepsi tentang suatu merek yang tersimpan dalam ingatan konsumen. Sehingga *Brand Image* dapat diukur dengan beberapa indikator yaitu: keunggulan merek, kekuatan merek, keunikan merek dan kultur.

E. *Penelitian Terdahulu*

Penelitian ini juga pernah diangkat sebagai topik penelitian oleh beberapa peneliti sebelumnya, maka penelitian dapat diharuskan untuk mempelajari penelitian terdahulu atau sebelumnya yang dapat dijadikan acuan bagi sebuah penelitian dalam melakukan penelitiannya.

Tabel 1.1
Penelitian Terdahulu

NO	Nama Peneliti	Judul Penelitian	Hasil Penelitian
1.	Putra, Mukaromah (2023)	<i>The influence of electronic word of mouth and social media marketing on purchasing decisions with brand image as a mediating variable</i>	Hasil Penelitian Menunjukkan bahwa kemampuan memediasi <i>brand image</i> terhadap hubungan antara <i>E- WOM</i> dan keputusan pembelian adalah signifikan.

Lanjutan

2.	Jasin (2022)	<i>The Role of Social Media Marketing and Electronic Word of Mouth on Brand Image and Purchase Intention of SMEs Product</i>	Hasil Penelitian Menunjukkan bahwa <i>Electronic word of Mouth</i> mempunyai pengaruh positif dan signifikan pengaruh terhadap <i>Brand Image</i> .
3.	Saraswati, Giantari (2022)	<i>Brand Image Mediation of Product Quality and Electronic Word of Mouth on Purchase Decision</i>	Hasil Penelitian Menunjukkan bahwa <i>Electronic Word of Mouth</i> Terhadap Keputusan Pembelian berpengaruh signifikan dan positif.
4.	Yohana, Dewi, dan Giantari (2021)	<i>The Role of Brand Image Mediates the Effect of Electronic Word of Mouth (E-WOM) on Purchase Intention</i>	Hasil Penelitian Menunjukkan bahwa terdapat pengaruh positif signifikan antara WOM terhadap <i>brand image</i> .
5.	Mbete, Tanamal (2020)	<i>Effect of Easiness, Service Quality, Price, Trust of Quality of Information, and Brand Image of Consumer Purchase Decision on Shopee Online Purchase</i>	Hasil Penelitian Menunjukkan bahwa kemudahan dan <i>brand image</i> berpengaruh positif signifikan terhadap <i>purchase decision</i> online di pasar shopee.
6.	Jasmani, Sunarsi (2020)	<i>The Influence of Product Mix, Promotion Mix and Brand Image on Consumer Purchasing Decisions of Sari Roti Products in South Tangerang</i>	Hasil Penelitian Menunjukkan bahwa <i>Brand Image</i> berpengaruh signifikan terhadap <i>purchasing decisions</i> konsumen.
7.	Winarno, Pradana, dan Fakhri (2019)	<i>The effect of word of mouth on brand image of a popular Indonesian donut brand</i>	Hasil Penelitian Menunjukkan bahwa <i>word of mouth</i> mempunyai pengaruh terhadap <i>Brand image</i> J.CO.

Lanjutan

8.	Agatha, Altje, dan Soepeno (2019)	<i>The effect of brand image and electronic word of mouth on interest to buy oriflame consumers in Manado</i>	Hasil Penelitian Menunjukkan bahwa pengaruh <i>brand image</i> dan <i>electronic word of mouth</i> secara simultan dan parsial berpengaruh terhadap minat beli.
9.	Annisya, Putri, dan Salsabila (2019)	<i>The influence of product quality, electronic word of mouth on purchase decisions via brand image as a variable mediation</i>	Hasil Penelitian Menunjukkan bahwa <i>word of mouth</i> berpengaruh positif dan signifikan terhadap keputusan pembelian melalui <i>brand image</i> sebagai variabel mediasi.
10.	Tampinongkol, Mandagie (2018)	<i>Analysis effect word of mouth, product quality and brand image toward purchase decision of converse shoes in Manado town square</i>	Hasil Penelitian Menunjukkan bahwa <i>Word of mouth</i> , kualitas produk dan <i>brand image</i> berpengaruh signifikan terhadap keputusan pembelian sepatu.

F. Tujuan dan Manfaat Penelitian

1. Tujuan Penelitian

Berdasarkan pokok masalah diatas, maka tujuan dari penelitian ini adalah sebagai berikut:

- a. Untuk mengetahui Apakah *Word Of Mouth* berpengaruh terhadap Keputusan Pembelian pada *Panama Cafe*.
- b. Untuk mengetahui Apakah *Word Of Mouth* berpengaruh terhadap *Brand Image*.
- c. Untuk mengetahui Apakah *Brand Image* berpengaruh terhadap Keputusan Pembelian pada *Panama Cafe*.
- d. Untuk mengetahui Apakah *Word Of Mouth* berpengaruh langsung terhadap Keputusan Pembelian pada *Panama Cafe Makassar* yang Dimediasi Oleh *Brand Image*.

2. Manfaat Penelitian

a. Manfaat Teoritis

Penelitian ini diharapkan dapat menjadi literatur untuk mengembangkan ilmu pengetahuan dan bisa menjadi penambah wawasan maupun pengetahuan untuk para pembaca dan dalam bidang manajemen pemasaran. Hasil daripada penelitian ini besar harapan mampu dijadikan sebagai saran bagi pihak-pihak yang berkebutuhan atau berkepentingan dan bisa menambah wawasan serta pengetahuan mengenai dengan *Word Of Mouth*, Keputusan Pembelian dan *Brand Image* pada *Panama Cafe* Kota Makassar.

b. Manfaat Praktis

Manfaat bagi peneliti dalam melakukan sebuah penelitian yaitu dapat memperluas pengetahuan mengenai seberapa signifikan pengaruh *word of mouth* terhadap keputusan pembelian dengan *brand image* sebagai variabel mediasi.

BAB II TINJAUAN PUSTAKA

A. *Word Of Mouth*

Menurut Kotler et al., (2012) *Word of Mouth* adalah proses komunikasi berupa pemberian rekomendasi baik secara individu maupun kelompok terhadap suatu produk atau jasa yang bertujuan untuk memberikan informasi pribadi (Mahaputra et al., 2021). Suatu wujud aktivitas promosi dengan rekomendasi dari mulut ke mulut mengenai sifat baik dari suatu produk yang sudah digunakannya. Jadi seorang pemilik usaha harus memproduksi produknya dengan kualitas sebaik mungkin agar para konsumen dapat merekomendasikan produknya ke konsumen yang lainnya agar proses komunikasi dari mulut ke mulut dapat terjadi dengan baik (Cahyani et al., 2022).

Apabila pelanggan menyebarkan pendapatnya mengenai kebaikan suatu produk maka disebut WOM positif, dan apabila seorang pelanggan menyebarkan pendapatnya tentang ketidakpuasan, keburukan akan suatu produk maka disebut WOM negatif (Arbainah et al., 2010). Kesimpulan dari beberapa pengertian di atas bahwa *word of mouth* (WOM) atau komunikasi dari mulut ke mulut adalah suatu proses membicarakan, memperkenalkan, atau mempromosikan mengenai produk tertentu kepada orang lain. Komunikasi ini memiliki efek yang sangat besar daripada iklan. Hal ini disebabkan komentar atau *review* dari orang-orang disekitar kita tentunya lebih dipercaya dibandingkan dengan promosinya yang dilakukan oleh *marketing* suatu Perusahaan. Dengan adanya komunikasi ini telah memberi manfaat yang penting bagi suatu produk karena bagian *marketing* suatu Perusahaan

produk tersebut sangat terbantu dengan promosi yang dilakukan (Chen et al., 2019).

1. Karakteristik *Word Of Mouth*

Promosi dengan *word of mouth* mempunyai tiga karakteristik penting yang disampaikan oleh Kotler et al., (2009) sebagai berikut:

a. Kredibel

Karena konsumen lebih meyakini orang yang telah dikenal dibandingkan dengan promosi yang dilakukan *marketing* perusahaan suatu produk, sehingga dengan begitu komunikasi *word of mouth* bisa memberikan pengaruh atau membuat konsumen tertarik terhadap produk tertentu.

b. Pribadi

Pemasaran *word of mouth* dengan orang terdekat menggunakan dialog sehari-hari, sehingga dapat menampilkan informasi yang dapat dipercaya tentang fakta, keyakinan, dan apa yang telah dilewati individu.

c. Tepat waktu

Promosi dalam bentuk *word of mouth* timbul apabila konsumen yang menginginkan suatu produk tertentu dan disaat mereka tertarik pada produk tersebut, dan selalu menghadiri acara tertentu atau pengalaman yang istimewa.

2. Pentingnya *Word Of Mouth* (WOM)

Beberapa alasan menurut Rosen dalam penelitian Roy et al., (2019) pentingnya melakukan *word of mouth*, yaitu:

a. *Noise*

Menentukan atau menetapkan pilihan konsumen merupakan hal yang sulit dilakukan sekarang ini, karena konsumen telah melihat banyak iklan di berbagai media. Oleh karena itu, konsumen lebih memilih untuk menerima saran tentang produk tertentu dari kenalannya.

b. *Skeptics*

Kebenaran informasi yang didapatkan oleh konsumen masih diragukan (*skeptis*). Hal ini dikarenakan konsumen pernah kecewa dengan produk tertentu. Konsumen kemudian berusaha mencari informasi tentang produk lain yang direkomendasikan oleh orang atau teman lain.

c. *Connectivity*

Hampir setiap hari, konsumen saling berinteraksi, berkomunikasi, dan akhirnya saling mengomentari pengalaman masing-masing saat menggunakan produk dan layanan.

Word of mouth adalah proses komunikasi dari satu orang ke orang lain yang mengartikulasikan apa yang bisa dilakukan, apa yang ada didalam pikiran dan sebagainya untuk mengambil tindakan saat membuat kesepakatan atau transaksi (Said et al., 2016). Al-Qur'an menjelaskan bahwa dalam komunikasi harus membicarakan hal-hal yang benar dan berbobot, Allah berfirman dalam Q.S Al-Ahzab/33:70-71:

يَا أَيُّهَا الَّذِينَ آمَنُوا اتَّقُوا اللَّهَ وَقُولُوا قَوْلًا سَدِيدًا يُصْلِحْ لَكُمْ أَعْمَالَكُمْ وَيَغْفِرْ لَكُمْ ذُنُوبَكُمْ وَمَنْ يُطِيعِ اللَّهَ
وَرَسُولَهُ فَقَدْ فَازَ فَوْزًا عَظِيمًا

Terjemahannya:

“70. Wahai orang-orang yang beriman, bertakwalah kamu kepada Allah dan ucapkanlah perkataan yang benar. 71. Niscaya Dia (Allah) akan memperbaiki amal-amalmu dan mengampuni dosa-dosamu. Siapa yang menaati Allah dan Rasul-Nya, sungguh, dia menang dengan kemenangan yang besar” (Departemen Agama RI, 2019).

(Al-Muyassar et al., 2018) menafsirkan Surah Al-Ahzab ayat 70-71 pada tafsirnya menjelaskan Wahai orang-orang yang membenarkan Allah dan RasulNya serta melaksanakan SyariatNya, taatilah Allah dan jauhilah kemaksiatan kepadaNya, agar kalian tidak ditimpa hukumanNya, dan ucapkanlah dalam segala urusan kalian dan keadaan kalian kata-kata yang lurus sesuai dengan kebenaran, bersih dari kedustaan dan kebatilan <https://tafsirweb.com>. Bila kalian bertakwa kepada Allah dan berkata benar, niscaya Allah akan memperbaiki amal-amal perbuatan kalian dan mengampuni dosa-dosa kalian. Barangsiapa menaati Allah dan rasul-Nya dalam perintah dan larangan, maka dia telah beruntung dengan mendapatkan kehormatan besar di dunia dan di akhirat.

Konsumen selalu memperhatikan dengan teliti produk yang akan digunakan, dan kemudian konsumen akan menceritakan apa yang telah dialami setelah menggunakan produk tersebut kepada konsumen lainnya atau kerabat dekatnya. Di dalam penelitian Babin et al., (2005) ini *word of mouth* akan diukur menggunakan 4 indikator yaitu:

- 1) Komunikasi.
- 2) Promosi.
- 3) Rekomendasi.

4) Penjualan.

B. Keputusan Pembelian

Keputusan pembelian adalah suatu proses pengambilan keputusan konsumen akan pembelian yang mengkombinasikan pengetahuan untuk memilih dua atau lebih alternatif produk yang tersedia dipengaruhi oleh beberapa faktor, antara lain kualitas, harga, lokasi, promosi, kemudahan, pelayanan (Manalu et al., 2021). Keputusan pembelian dapat merujuk pada perilaku pembelian individu dan rumah tangga yang membeli barang dan jasa untuk konsumsi pribadi. Situasi pembelian tertentu ditandai oleh rendahnya keterlibatan konsumen, tetapi ada perbedaan *significant* antara merek. dalam hal ini, konsumen sering berganti merek (Sya'idah et al, 2020).

Kesimpulan dari definisi diatas bahwa keputusan pembelian adalah suatu keputusan yang harus ditetapkan oleh konsumen ketika ingin melakukan suatu pembelian, dimana keputusan ini akan menjadi keputusan final dari konsumen mengenai pembelian tersebut. Konsumen akan diberikan 2 (dua) pilihan dalam menetapkan keputusan yaitu membeli atau tidak. Keputusan tersebut membuat konsumen akan mengonsumsi produk tertentu dan membentuk perilaku konsumen dalam setelah mengonsumsi produk tersebut (Suwarman et al., 2018).

1. Tahap Proses Keputusan Pembelian

Beberapa tahapan yang harus dilalui konsumen Ketika akan membuat keputusan dalam membeli menurut Kotler et al., (2009), yaitu:

a. Pengenalan masalah

Menemukan kebutuhan atau masalah adalah langkah pertama dalam proses pembelian. Konsumen akan menyadari kebutuhan utama mana yang harus segera dipenuhi dan kebutuhan mana yang mungkin menunggu setelah kebutuhan utama terpenuhi. Jadi, hal ini adalah titik di mana keputusan untuk membeli dibuat.

b. Pencarian informasi

Ketika seseorang memiliki perasaan membutuhkan maka akan mencari informasi lebih lanjut yang berkaitan dengan produk yang dibelinya. Namun, ketika kebutuhan itu kurang kuat maka kebutuhan konsumen tersebut hanya menjadi ingatan belaka.

c. Evaluasi alternatif

Setelah memiliki informasi sebanyak mungkin, konsu menggunakan informasi tersebut untuk mengevaluasi alt ada ke dalam suatu susunan pilihan.

d. Keputusan pembelian

Biasanya terdapat perilaku tertentu ketika membuat keputusan. Keadaan memutuskan pembelian dapat bergantung terhadap persepsi orang lain. Jika konsumen memilih untuk membeli, mereka perlu memutuskan jenis pembelian, waktu pembelian, dan metode pembelian.

e. Perilaku setelah pembelian

Perilaku pasca pembelian menjadi perhatian pemasar. Setelah membeli suatu produk, konsumen akan mengalami beberapa tingkatan kepuasan ataupun ketidakpuasan, ada kemungkinan konsumen tidak puas dikarenakan ada ketidaksesuaian antara harapan dan kenyataan yang dirasakannya. Ketika konsumen

puas, perusahaan harus mencoba terus menjalin dan mempertahankan hubungan dengan konsumen, begitu pula sebaliknya. Setiap perusahaan harus sadar akan minat konsumen ketika ingin menarik konsumen untuk melakukan pembelian berulang untuk produk yang sama.

Perilaku konsumen memiliki pengaruh yang signifikan terhadap proses dalam menentukan keputusan. Dalam Islam, Al-Qur'an memiliki beberapa ayat yang bersifat lebih umum menjelaskan proses pengambilan keputusan pembelian. Sehingga dapat digunakan dalam segala aktivitas. Selain itu, Islam lebih menekankan pada keseimbangan dalam proses pengambilan keputusannya. Allah berfirman dalam QS Al-Furqan/ 25: 67.

وَالَّذِينَ إِذَا أَنْفَقُوا لَمْ يُسْرِفُوا وَلَمْ يَقْتُرُوا وَكَانَ بَيْنَ ذَلِكَ قَوَامًا

Terjemahannya:

“Dan, orang-orang yang apabila berinfak tidak berlebihan dan tidak (pula) kikir. (Infak mereka) adalah pertengahan antara keduanya” (Departemen Agama RI, 2019).

(As-Sa'di et al., 2018) menafsirkan Surah Al-Furqan ayat 67 pada kitab tafsirnya “dan orang-orang yang apabila membelanjakan,” yaitu nafkah yang wajib dan yang Sunnah,” mereka tidak akan berlebih-lebihan,” tidak melebihi batas, sehingga akan berakibat akan termasuk dalam perbuatan tabdzir (menghambur-hamburkan), “dan tidak (pula) kikir,” sehingga mengakibatkan mereka bisa terjerumus kedalam sifat kikir dan pelit serta mengabaikan hak-hak yang wajib, “dan ia adalah,” maksudnya pembelanjaan itu, “antara yang demikian,” antara sikap yang berlebih-lebihan dengan sikap kikir, “di tengah-tengah,” mereka

mengeluarkannya dalam hal-hal yang wajib, seperti zakat, kaffarat (bayar denda) dan berbagai belanja wajib dan dalam hal-hal yang pantas, dengan cara yang pantas pula tanpa menimbulkan bahaya bagi diri sendiri dan orang lain. Ini merupakan sikap keseimbangan dan kesederhanaan mereka <https://tafsirweb.com>.

2. Indikator Keputusan Pembelian

Indikator variabel keputusan pembelian yang digunakan dalam penelitian (Kotler et al., 2009) yaitu:

a. Pengenalan kebutuhan

Pembelian terhadap suatu produk tergantung pada apa yang menurut konsumen akan berharga atau bermanfaat baginya. Setiap perusahaan harus menyadari barang-barang yang paling diminati konsumen untuk dibeli.

b. Pencarian informasi

Konsumen diharuskan memilih barang atau merek sesuai dengan barang yang ingin dibeli karena setiap merek memiliki keunikan dan kelebihan atau kekurangan tersendiri. Oleh karena itu, setiap pelaku usaha harus memahami bagaimana konsumen memilih atau memutuskan merek yang mereka inginkan.

c. Memilih alternatif

Memilih pedagang mana yang akan dikunjungi merupakan hak konsumen. Setiap pelanggan mempunyai kriteria bervariasi apabila hendak memilih penyalur yang mungkin dikunjungi, biasanya dikarenakan beberapa alasan, contoh: kedekatan dengan rumah, harga murah, inventaris produk yang lengkap, dan lain-lain.

d. Keputusan pembelian

Kepuasan konsumen dapat bervariasi tergantung pada kapan mereka membeli suatu produk. Contohnya: orang dapat berbelanja setiap bulan, setiap dua bulan, setiap tiga bulan, setiap enam bulan, atau setahun sekali.

C. *Brand Image*

Brand image (citra merek) pada awalnya adalah konsumen mengembangkan sekumpulan keyakinan merek tentang dimana posisi setiap merek dalam masing-masing atribut, dengan pengertian tersebut bahwa kumpulan dari keyakinan atas suatu merek tersebut akan membentuk citra merek (Kotler et al., 2016). *Brand image* (citra merek) didefinisikan sebagai persepsi tentang merek, seperti yang ditunjukkan oleh asosiasi merek yang ada pada pelanggan memori (Dam et al., 2020).

Konsumen akan memiliki keyakinan tersendiri mengenai merek suatu produk tertentu, keyakinan tersebut dapat berupa keunggulan yang dimiliki produk tersebut serta dapat berupa kekurangan yang dimiliki produk tertentu. Ketika hendak membeli suatu produk tertentu, setiap konsumen yang akan dilihat pertama adalah citra mereknya, kemudian setelah itu akan melihat ke kualitas yang dimiliki produk tersebut (Sari et al., 2022). Meskipun demikian *brand image* dan kualitas produk memiliki kaitan yang sangat kuat. sebab kualitas produk akan mempengaruhi citra merek suatu produk tersebut, apabila kualitas yang dimiliki produk semakin baik maka *brand image* atau citra merek juga akan baik di mata konsumen (Agatha et al., 2019).

Menurut Anggraini et al., (2019) ada 3 bagian dalam citra merek, yakni:

1. Citra pembuat, yakni beberapa hal yang menjadi gambaran seorang konsumen kepada suatu perusahaan yang memproduksi barang dan jasa yang dipersepsikan oleh konsumen tersebut.

2. Citra pengguna, yakni hal yang menjadikan gambaran konsumen terhadap pengguna atau konsumen yang menggunakan suatu produk dan jasa tersebut.

3. Citra produk, yakni sebagai hal yang digambarkan oleh konsumen atau pelanggan terhadap produk dan jasa yang mereka ketahui.

a. Manfaat *Brand Image* ada 2 yaitu:

1) Manfaat bagi Perusahaan

Perusahaan dapat mengembangkan lini produk lainnya dengan memanfaatkan citra positif yang telah terbentuk terhadap produk lamanya.

2) Manfaat bagi konsumen

Konsumen dengan citra yang positif terhadap merek tertentu, lebih mungkin untuk melakukan pembelian hingga pembelian ulang secara terus menerus. Merek dalam Islam adalah sebuah nama atau identitas yang baik dari suatu perusahaan penyedia barang maupun jasa dan membangun merek itu adalah salah satu hal yang penting tetapi harus dengan jalan yang benar dan tidak bertentangan dengan prinsip-prinsip Islam. Adapun ayat yang berkaitan dengan citra merek atau juga *Brand image* yaitu Q.S Asy-Syu'ara ayat 181-183:

﴿ أَوْفُوا الْكَيْلَ وَلَا تَكُونُوا مِنَ الْمُخْسِرِينَ ﴿١٨١﴾ وَزِنُوا بِالْقِسْطِ أَلْتَمْتَقِيمَ ﴿١٨٢﴾ وَلَا تَبْخُسُوا النَّاسَ أَمْشَاءَهُمْ ﴿١٨٣﴾ وَلَا تَعْتُوا فِي الْأَرْضِ مُفْسِدِينَ ﴿١٨٤﴾ ﴾

Terjemahannya:

“181. Sempurnakanlah takaran dan janganlah kamu termasuk orang-orang yang merugikan orang lain. 182. Timbanglah dengan timbangan yang benar. 183. Janganlah kamu merugikan manusia dengan mengurangi hak-haknya dan janganlah membuat kerusakan di bumi” (Departemen Agama RI, 2019).

(Al-Muyassar et al., 2018) menafsirkan Surah Asy-Syur'ara ayat 181-183 pada tafsirnya menjelaskan bahwa berkata kepada mereka, yaitu orang-orang yang suka mengurangi takaran dan timbangan, “Sempurnakanlah takaran bagi manusia, takaran yang penuh bagi mereka. Dan janganlah kalian mengurangi, hak-hak manusia. Dan timbanglah dengan timbangan yang adil lagi lurus. Dan janganlah kalian mengurangi hak manusia sedikit pun dalam takaran, timbangan dan lainnya. Dan janganlah kalian melakukan berbagai macam kerusakan di muka bumi dengan perbuatan syirik, pembunuhan, perampasan, dan meneror manusia serta melakukan perbuatan maksiat-maksiat <https://tafsirweb.com/>.

Hubungan terhadap suatu merek akan semakin kuat jika didasarkan pada pengalaman dan mendapat banyak informasi. Citra atau asosiasi merepresentasikan persepsi yang bisa merefleksikan kenyataan yang objektif ataupun tidak. Citra yang terbentuk dari asosiasi (persepsi) inilah yang mendasari keputusan membeli bahkan loyalitas merek (*brand loyalty*) dari konsumen. Citra merek meliputi pengetahuan dan kepercayaan akan atribut merek (aspek kognitif), konsekuensi dari penggunaan merek tersebut dan situasi penggunaan yang sesuai, begitu juga dengan evaluasi,

perasaan dan emosi yang dipersepsikan dengan merek tersebut (aspek Afektif) (Romadhoni et al., 2015).

b. Indikator *Brand Image* (Citra Merek)

Indikator variabel *brand image* yang digunakan dalam penelitian (Darwis et al., 2022 ; Kotler et al., 2012) yaitu:

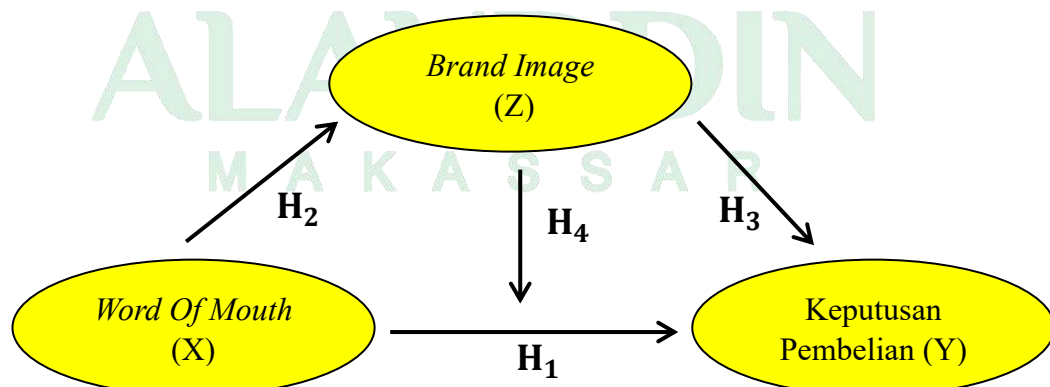
- 1) Keunggulan merek
- 2) Kekuatan merek
- 3) Keunikan merek
- 4) Sikap dan perilaku merek

D. Kerangka Konseptual

Berdasarkan beberapa literatur dan studi empiris sebelumnya, maka dapat digambarkan Pengaruh *Word Of Mouth* Terhadap Keputusan Pembelian Yang DiMediasi Oleh *Brand Image* (Studi Pada Panama Cafe Makassar) memiliki bagan kerangka konseptual sebagai berikut:

Gambar 2.2

Kerangka Konseptual



BAB III

METODOLOGI PENELITIAN

A. Jenis Penelitian

Jenis penelitian yang digunakan dalam penelitian ini adalah asosiatif/korelasional. Menurut Suliyanto et al., (2018) adalah penelitian asosiatif/korelasional merupakan penelitian yang bertujuan untuk mengetahui hubungan antara dua variabel atau lebih dengan menggunakan data berupa angka sebagai alat untuk menganalisis hubungan antar variabel yang hendak diketahui.

B. Pendekatan Penelitian

Pada dasarnya penelitian adalah suatu kegiatan yang dilakukan oleh peneliti untuk memperoleh informasi dan data yang berguna untuk berbagai hal, untuk memecahkan masalah serta dapat mengembangkan pengetahuan seseorang. Pendekatan penelitian yang digunakan adalah pendekatan kuantitatif. Penelitian kuantitatif dapat diartikan sebagai metode penelitian yang didasarkan pada filsafat positivisme, yang digunakan untuk meneliti populasi atau sampel tertentu, data dikumpulkan dengan menggunakan instrumen penelitian, analisis data bersifat kuantitatif atau statistik, dengan tujuan untuk menguji hipotesis yang telah ditetapkan (Yusup et al., 2018).

C. Lokasi Penelitian

Dalam penelitian ini, lokasi atau sumber data yang diperoleh melalui masyarakat Kota Makassar yang pernah melakukan pembelian di Panama *Cafe* Makassar sejak pembukaan pada tahun 2022.

D. Populasi dan Sampel

1. Populasi

Menurut Amin et al., (2023) menyatakan bahwa populasi ialah kawasan umum atau generalisasi yang mencakup subjek ataupun objek dengan kualitas maupun karakter tertentu yang kemudian ditetapkan oleh peneliti dengan tujuan untuk dipelajari serta disimpulkan. Berdasarkan, data yang telah disajikan penulis menentukan populasi dalam penelitian ini adalah masyarakat Makassar yang pernah melakukan pembelian di *Panama Cafe* Makassar sejak awal pembukaannya pada tahun 2022.

2. Sampel

Sampel adalah suatu bagian dari dan karakteristik yang dimiliki populasi tersebut. Bila populasi besar, dan penelitian tidak mungkin mempelajari semua yang ada pada populasi, misalnya karena adanya suatu keterbatasan dana, tenaga dan waktu, maka penelitian dapat, menggunakan sampel yang diambil dari populasi itu sendiri (Amin et al., 2023). Adapun metode pengambilan sampel di penelitian ini menggunakan *purposive sampling*. Menurut Lenaini et al., (2021) menyatakan bahwa *sampling purposive* adalah teknik penentuan sampel dengan pertimbangan tertentu. Dalam hal penentuan batasan sampel penulis menggunakan rumus (Hair et al., 2019). Adapun karakteristik dalam penelitian ini adalah sebagai berikut:

- a. Pernah melakukan transaksi pembelian di *Panama Cafe* Kota Makassar
- b. Berusia minimal 18 tahun.

Sampel diambil dengan menggunakan rumus Hair et al., (2019) Rumus ini digunakan dikarenakan ukuran populasi yang belum diketahui. Dalam rumus Hair

et al., (2019) ukuran sampel minimum 5-10 dikali dengan jumlah variabel indikator. Dalam penelitian ini, peneliti mengambil sampel sebanyak (10 x 12 indikator = 120). Tetapi tidak menutup kemungkinan bahwa sampel ditambah untuk memperbagus hasil penelitian.

E. Jenis dan Sumber Data Penelitian

Adapun jenis data yang dipakai pada penelitian ini adalah data kuantitatif, dengan menggunakan penelitian asosiatif. Penelitian asosiatif adalah penelitian yang dilakukan dengan tujuan untuk mengetahui bagaimana pengaruh di antara dua variabel ataupun lebih. Sedangkan sumber datanya terdiri atas:

1. Data Primer

Data primer yaitu sumber data yang di dapat langsung dengan cara mengumpulkan data oleh peneliti. Adapun data primer yang digunakan pada penelitian ini yaitu data yang di dapat langsung oleh peneliti melalui penyebaran kuesioner dengan beberapa pernyataan yang berkaitan dengan variabel penelitian pada konsumen Panama *Cafe* Kota Makassar.

2. Data Sekunder

Data sekunder adalah data yang telah dikumpulkan oleh pihak lain, bukan oleh periset itu sendiri dengan tujuan lain. Artinya adalah periset merupakan tangan kedua yang sekedar mencatat, mengakses atau meminta data tersebut ke pihak lain yang telah mengumpulkannya di lapangan (Magfirah et al., 2018).

F. Metode Pengumpulan Data

Untuk mencapai tujuan penelitian, pengumpulan data dilakukan untuk memperoleh informasi, instrumen pengumpulan data merupakan alat yang

digunakan peneliti untuk memperoleh dan mengumpulkan data. Dalam penelitian ini, teknik pengumpulan data yang digunakan oleh peneliti yaitu dengan menggunakan metode kuesioner. Kuesioner merupakan instrumen untuk pengumpulan data, dimana partisipan atau responden mengisi pertanyaan atau pernyataan yang diberikan oleh peneliti. Peneliti dapat menggunakan kuesioner untuk memperoleh data yang terkait dengan pemikiran, perasaan, sikap, kepercayaan nilai, persepsi, kepribadian dan perilaku dari responden (Magfirah et al., 2018).

G. Instrumen Penelitian

Instrumen penelitian adalah suatu alat yang digunakan untuk mengukur fenomena alam maupun sosial yang diamati. Instrumen penelitian ini menggunakan kuesioner, pemberian skor atau penilaian ini digunakan dalam skala *likert*. Dengan menggunakan skala *likert*, maka variabel yang diukur dijabarkan menjadi dimensi, dimensi dijabarkan menjadi sub variabel kemudian dijabarkan menjadi indikator-indikator yang dapat diukur (Sudaryono et al., 2018). Tabel dibawah merupakan jawaban dari para responden, yang terdiri dari 5 kategori penilaian:

Tabel 3.2
Skala Likert

Penilaian	Skor
Sangat Setuju	5
Setuju	4
Netral	3
Tidak Setuju	2
Sangat Tidak Setuju	1

Penelitian ini memberikan penilaian atau skor yang menggunakan skala *likert*, cara yang digunakan dalam pengukuran persepsi pendapat individu maupun kelompok.

Tabel 3.3
**Instrumen yang digunakan untuk mengukur variabel *Word Of Mouth*,
Keputusan Pembelian, *Brand Image***

Variabel	Definisi	Referensi	Indikator
(X) <i>Word Of Mouth</i>	<i>Word of mouth</i> adalah salah satu jenis promosi yang dilakukan konsumen disampaikan melalui mulut ke mulut oleh konsumen lain menceritakan cita rasa suatu produk (Perkasa et al., 2021).	(Babin et al., 2005)	<ol style="list-style-type: none"> 1. Komunikasi 2. Promosi 3. Rekomendasi 4. Penjualan
(Y) Keputusan Pembelian	Keputusan Pembelian yaitu ketika konsumen melakukan pembelian, untuk memilih produk yang tersedia (Manalu et al., 2021 ; Mbete et al., 2020).	(Kotler et al., 2009)	<ol style="list-style-type: none"> 1. Pengenalan kebutuhan 2. Pencarian informasi 3. Memilih alternatif 4. Keputusan pembelian
(Z) <i>Brand Image</i>	<i>Brand image</i> didefinisikan sebagai persepsi tentang suatu merek yang tersimpan dalam ingatan konsumen (Khan et al., 2023 ; Cuong et al., 2020).	(Darwis et al., 2022 ; Kotler et al., 2012)	<ol style="list-style-type: none"> 1. Keunggulan merek 2. Kekuatan merek 3. Keunikan merek 4. Sikap dan perilaku merek

H. Metode Analisis Data

Untuk mengetahui komponen dominan, maka perlu dilakukan analisis data dengan cara penguraian secara keseluruhan yang lebih kecil. Dengan membandingkan komponen satu dengan komponen yang lain, dan membandingkan komponen dengan ada beberapa komponen di keseluruhan komponen yang ada. Analisis data ini dapat dilakukan untuk menjawab rumusan masalah yang ada pada latar belakang penelitian ini, serta menguji hipotesis yang ada. Dalam penelitian ini pengelolaan data yang digunakan software SMARTPLS.

Partial Least Square (PLS) memakai metode *bootstrapping* (penggandaan yang dilakukan secara acak) dimana asumsi normalitas tak jadi masalah bagi PLS. Tidak hanya itu, dalam penelitian *Partial Least Square* (PLS) tidak memberikan syarat jumlah minimum untuk sampel yang akan digunakan. Jadi penelitian tetap bisa menggunakan PLS meskipun sampel yang akan digunakan kecil. Pemodelan PLS tidak memerlukan data distribusi normal karena PLS termasuk jenis golongan non-parametrik.

Menggunakan PLS bertujuan untuk memprediksi hubungan antar konstruk juga untuk membantu para peneliti agar mendapatkan suatu variabel laten dalam penelitiannya untuk melakukan prediksi. Variabel *laten* adalah *linear* agregat dari indikatornya. *Weight estimate* untuk menciptakan komponen skor dari variabel *laten* didapatkan berdasarkan bagaimana *inner* model atau model struktural yang menghubungkan antar variabel *laten*, dan *outer* model atau model pengukuran hubungan antar indikator dengan konstruksinya di spesifikasi. Hasilnya yaitu

residual variance dari variabel dependen (kedua variabel laten dan indikator) diminimalkan.

Estimasi parameter yang didapatkan dengan PLS yaitu *weight estimate*, *estimate* untuk *inner* model dan *outer* model, serta *estimasi means* dan lokasi (konstanta). Teknik analisis yang digunakan dalam PLS yaitu analisis *outer* model, analisa *inner* model, dan pengujian hipotesis. Langkah-langkah yang digunakan dalam menjalankan metode *partial least square* (PLS) ini adalah sebagai berikut:

1. Model Pengukuran (*outer model*)

Outer model merupakan model yang digunakan untuk menghitung reliabilitas dan validitas model yang meliputi parameter model pengukuran dan proses iterasi algoritma (*Cronbach's alpha*, *composite reliability*, validitas diskriminan dan ukuran model prediksi). Menurut Uswatun et al., (2021). analisis dapat dilihat dari indikator-indikator berikut ini:

- a. *Convergent validity*

Pengujian validitas untuk indikator-indikator reflektif yang dilakukan dengan menggunakan korelasi antara skor dalam indikator dengan skor konstruknya. Ukuran refleksif individual yang dikatakan tinggi jika berkorelasi > 0.7 dengan konstruk yang ingin diukur. Menurut chin et al., (1998) kutipan oleh Ghozali (2012: 25) dalam Alfa et al., (2014) suatu korelasi yang dapat dikatakan memenuhi validitas konvergen apabila memiliki nilai loading sebesar > 0,5. *Convergent validity* juga dinilai melalui AVE (*Average Variance Extracted*).

Skor AVE (*Average Variance Extracted*) harus > 0,5, *communality*> 0,5 dan *redundancy* mendekati Jika skor loading < 0,5 indikator ini dapat dihapus konstruknya karena indikatornya itu tidak termuat (loading) ke konstruk yang

mewakili. Jika ada skor tersebut mengandung antara 0,5 sampai indikator 0,7, sebaliknya peneliti tidak boleh menghapus indikator yang memiliki skor *loading* tersebut selama AVE dan *Communality* indikator tersebut $> 0,5$ Hartono et al., (2011) dalam (Thaib et al., 2017).

b. *Uji discriminant validity*

Pada Indikator reflektif perlu diuji validitas diskriminan (*discriminant validity*) dengan membandingkan nilai yang ada pada tabel *cross loading*. Suatu indikator dinyatakan valid jika memiliki nilai *loading factor* tertinggi pada konstruksi yang dituju dibandingkan dengan nilai *loading factor* pada konstruksi lainnya (Alfa et al., 2014).

c. *Composite reliability*

Dalam pengujian reliabilitas dari data konstruk dapat dilihat dari nilai *Composite Reliability*. *Composite Reliability* adalah bagian yang digunakan untuk menguji nilai reliabilitas indikator pada suatu variabel. Suatu variabel dapat dinyatakan memenuhi *Composite reliability* jika memiliki nilai *Composite reliability* $> 0,6$.

d. *Uji reliabilitas*

Uji reliabilitas dengan *Composite reliability* diatas dapat juga memperkuat dengan menggunakan nilai *cronbach alpha*. suatu variabel dapat dinyatakan reliabel atau memenuhi *cronbach alpha* jika memiliki nilai *cronbach alpha* $> 0,7$. Menurut Chin Yang dikutip Imam Ghazali dalam Badrullah, (2021) nilai *cronbach alpha* antara 0,5 sampai 0,6 dianggap cukup untuk memenuhi syarat.

2. Analisa inner model

Pengujian inner model atau *model struktural* yang digunakan untuk memprediksi hubungan kausalitas (hubungan sebab-akibat) antar variabel *laten* atau variabel yang tidak dapat diukur secara langsung. *Structural model (inner model)* menggambarkan hubungan kausalitas antar variabel laten yang telah dibangun berdasarkan substansi teori. Pada uji *structural model (inner model)* menggunakan bantuan prosedur *Bootstrapping* dan *Blindfolding* dalam SMART PLS.

Menurut Bougie et al., (2016) uji pada model struktural dilakukan untuk menguji hubungan antara konstruk laten. Ada beberapa uji untuk model struktural yaitu seperti (1) *R Square* pada konstruk endogen. Nilai *R Square* adalah koefisien determinasi pada konstruk endogen. Menurut Chin, (1998) nilai *R square* sebesar 0,67 (kuat), 0,33 (moderat) dan 0,19 (lemah). (2) *Estimate for Path Coefficients*, merupakan nilai koefisien jalur atau besarnya hubungan/pengaruh konstruk laten.

BAB IV HASIL ANALISIS DAN PEMBAHASAN

A. Deskripsi Umum Objek Penelitian

Panama *Cafe* merupakan salah satu *cafe shop* yang ada di Makassar yang cukup dikenal, yang dikelola oleh Eko Kholiq Prasetyo *cafe* yang terletak di Jl. Bau Mangga No.3B Kota Makassar, dimana menawarkan berbagai variasi rasa dan bentuk kemasan yang menarik serta harga yang dapat dijangkau oleh seluruh masyarakat.

Gambar 4.3
Logo Panama Cafe



Panama *Cafe* Makassar berdiri pada tahun 2022. *Cafe* mewah, harga bersahabat adalah konsep yang dikembangkan oleh Eko Kholiq Prasetyo, sebagai *owner* Panama *Cafe*. Meskipun memilih lokasi yang berada di Kota Makassar namun tempat ini tetap saja ramai pengunjung setiap harinya. Berbekal survei dan hasil hunting *cafe*, Eko Kholiq menggagas konsep *cafe* yang nyaman dan bersih. Dengan fasilitas lengkap dimana ada *indoor AC*, *smoking area AC*, *outdoor*, toilet, menerima *reservasi* dan satu lokasi sama *barbershop*.

Selain tempat yang nyaman Panama *Cafe* ini juga menyajikan makanan dan minuman yang spesial. Menurut *Owner* Panama *Cafe* Eko Kholiq, *cafe* ini

ditawarkan untuk semua kalangan, baik untuk kalangan anak muda, kumpul bersama keluarga, maupun untuk pertemuan acara kantor konsep yang dikedepankan pengelolaan lebih dari kemasan modern, nyaman dan cepat saji. Suasana nyaman yang ditawarkan *cafe* ini semakin menambah keakraban para pelanggan dan pengelola. Soal harga yang dapat dijangkau oleh seluruh masyarakat. Pengunjung pada *Panama Cafe* mulai dari kalangan pelajar sampai orang tua. *Cafe* ini bukan hanya anak muda yang datang, orang tua biasanya datang dengan pasangan atau teman-teman mereka sekedar bersantai sambil mendengar musik atau untuk meeting bersama rekan kerja (<https://g.co/kgs/X5Eost>, Maret 2023).

B. *Karakteristik Responden*

1. Karakteristik Responden berdasarkan Jenis Kelamin

Dalam penelitian ini yang digolongkan pada frekuensi jumlah jenis kelamin responden yang berhasil dikumpulkan berjumlah 150 pernah melakukan transaksi pembelian di *Panama Cafe* Kota Makassar.

Tabel 4.4
Karakteristik Responden Berdasarkan Jenis Kelamin

No	Jenis Kelamin	Jumlah	Persentase (%)
1	Pria	77	51,33%
2	Wanita	73	48,67%
Total		150	100%

Berdasarkan pada **Tabel 4.4** diketahui kategori jenis kelamin responden pada penelitian ini dengan total jumlah Pria sebanyak 77 orang (51,33%) dan total jumlah Wanita sebanyak 73 orang (48,67%).

2. Karakteristik Responden berdasarkan Pekerjaan

Dalam penelitian ini yang digolongkan pada frekuensi jumlah pekerjaan responden yang berhasil dikumpulkan berjumlah 150 pernah melakukan transaksi pembelian di Panama *Cafe* Kota Makassar.

Tabel 4.5
Karakteristik Responden Berdasarkan Pekerjaan

No	Pekerjaan	Jumlah	Persentase (%)
1	Pelajar / Mahasiswa	95	63,33%
2	PNS	10	6,67%
3	Karyawan Swasta	16	10,67%
4	Wiraswasta	29	19,33%
Total		150	100%

Berdasarkan pada **Tabel 4.5** diketahui kategori pekerjaan responden pada penelitian ini dengan total jumlah Pelajar / Mahasiswa sebanyak 95 orang (63,33%), total jumlah PNS sebanyak 10 orang (6,67%), total jumlah Karyawan Swasta sebanyak 16 orang (10,67%) dan total jumlah Wiraswasta sebanyak 29 orang (19,33%).

3. Karakteristik Responden berdasarkan Pendidikan

Dalam penelitian ini yang digolongkan pada frekuensi jumlah pendidikan responden yang berhasil dikumpulkan berjumlah 150 pernah melakukan transaksi pembelian di Panama *Cafe* Kota Makassar.

Tabel 4.6
Karakteristik Responden Berdasarkan Pendidikan

No	Pendidikan	Jumlah	Persentase (%)
1	SD-SMA	10	6,66%
2	D3/S1	133	88,67%
3	S2	7	4,67%
4	S3	0	0%
Total		150	100%

Berdasarkan pada **Tabel 4.6** diketahui kategori pendidikan responden pada penelitian ini dengan total jumlah SD-SMA sebanyak 10 orang (6,66%), total jumlah D3/S1 sebanyak 133 orang (88,67%), total jumlah S2 sebanyak 7 orang (4,67%) dan total jumlah S3 sebanyak 0 orang (0%).

4. Karakteristik Responden berdasarkan Usia

Dalam penelitian ini yang digolongkan pada frekuensi jumlah usia responden yang berhasil dikumpulkan berjumlah 150 pernah melakukan transaksi pembelian di Panama *Cafe* Kota Makassar.

Tabel 4.7
Karakteristik Responden Berdasarkan Usia

No	Usia	Jumlah	Persentase (%)
1	18-24 tahun	127	84,67%
2	25-34 tahun	22	14,67%
3	35-44 tahun	1	0,66%
4	45-54 tahun	0	0%
5	55-64 tahun	0	0%
6	65+ tahun	0	0%

7	Unknown	0	0%
Total		150	100%

Berdasarkan pada **Tabel 4.7** diketahui kategori usia responden pada penelitian ini dengan total jumlah 18-24 tahun sebanyak 127 orang (84,67%), total jumlah 25-34 tahun sebanyak 22 orang (14,67%), total jumlah 35-44 tahun sebanyak 1 orang (0,66%), total jumlah 45-54 tahun sebanyak 0 orang (0%), total jumlah 55-64 tahun sebanyak 0 orang (0%), total jumlah 65+ tahun sebanyak 0 orang (0%) dan total jumlah unknown sebanyak 0 orang (0%).

5. Karakteristik Responden berdasarkan Direkomendasikan/ Mengetahui Panama Cafe Makassar dari:

Hasil distribusi frekuensi menurut responden berdasarkan rekomendasi / mengetahui Panama Cafe Makassar dapat dilihat pada tabel berikut ini:

Tabel 4.8
**Karakteristik Responden Berdasarkan Direkomendasikan/Mengetahui
Panama Cafe Makassar dari:**

No	Direkomendasikan/Mengetahui	Jumlah	Persentase (%)
1	Teman	99	66%
2	Keluarga	5	3,33%
3	Media online	19	12,67%
4	Majalah	27	18%
Total		150	100%

Berdasarkan **Tabel 4.8** diatas direkomendasikan/mengetahui Panama Cafe Makassar dari: total jumlah Teman sebanyak 99 orang (66%), total jumlah Keluarga sebanyak 5 orang (3,33%), total jumlah Media online sebanyak 19 orang (12,67%) dan total jumlah Majalah sebanyak 27 orang (18%).

C. Pengujian Instrumen Penelitian

Terdapat beberapa ketentuan yang dipakai dalam melakukan teknik analisa data, salah satunya adalah dengan menggunakan aplikasi SmartPLS yang dimanfaatkan untuk mengidentifikasi *outer model* yang meliputi *Convergent Validity*, *Discriminant Validity* dan *Composite Reliability*.

Convergent Validity adalah sebuah pengukuran yang dilakukan untuk mengetahui sejauh mana ukuran berkorelasi secara positif dengan ukuran alternative pada suatu konstruk yang sama. Adapun yang dimaksud dengan *Internal Consistency Reliability* yaitu suatu estimasi dari reliabilitas yang dilakukan dengan interkorelasi dari suatu indikator variabel yang di observasi atau yang diteliti. *Internal Consistency Reliability* sering juga disebut sebagai *Composite Reliability*. Sedangkan *Discriminant Validity* digunakan untuk melihat seberapa jauh konstruk dapat benar-benar berbeda.

1. *Convergent Validity* (Uji Validitas Konvergen)

Dalam evaluasi terhadap *outer model*, dimulai dengan melihat hasil dari *convergent validity* melalui loading faktor. Ukuran refleksif individual dikatakan tinggi jika berkorelasi > 0.7 dengan konstruk yang ingin diukur, adapun menurut Chin dikutip oleh Ghazali, 2006 nilai outer loading antara 0,5 – 0,6 sudah dianggap cukup untuk memenuhi syarat *Convergent Validity*.

Jadi untuk penelitian tahap awal menurut Ghazali (2006) skala pengukuran nilai 0,5 - 0,6 adalah nilai yang cukup memadai, sehingga dalam penelitian ini, batas loading yang digunakan yaitu loading faktor sebesar 0,5. Awal analisis data dalam penilaian ini mengeliminasi indikator yang memiliki loading faktor di bawah 0,50.

Kemudian selanjutnya peneliti memodifikasi dengan mengeksekusi kembali model tersebut. Hasil pengolahan data dengan menggunakan SmartPLS dapat dilihat pada tabel berikut ini:

Tabel 4.9
Outer Loading

	<i>Word of Mouth (X)</i>	Keputusan Pembelian (Y)	<i>Brand Image (Z)</i>	<i>Brand Image (Z) x Word of Mouth (X)</i>	Keterangan
X1.1	0.811				Valid
X1.2	0.822				Valid
X1.3	0.726				Valid
X1.4	0.748				Valid
Y1.1		0.920			Valid
Y1.2		0.919			Valid
Y1.3		0.825			Valid
Y1.4		0.775			Valid
Z1.1			0.745		Valid
Z1.2			0.658		Valid
Z1.3			0.793		Valid
Z1.4			0.786		Valid
(Z) x (X)				1.000	Valid

Sumber: Data diolah dari SmartPLS 4, 2024

Berdasarkan informasi yang terdapat pada **Tabel 4.9** diatas, diketahui bahwa semua *loading factor* yang terdapat dalam penelitian ini memiliki nilai diatas 0,60 dengan demikian, konstruk untuk semua variable sudah tidak dieliminasi dari model. Semua konstruk dapat dikatakan valid dan memenuhi validitas dengan *loading factor* diatas yaitu 0,60.

Convergent validity (validitas konvergen) bertujuan untuk mengetahui hubungan antar indikator yang digunakan berupa konstruk. suatu penelitian dapat dikatakan memenuhi syarat validitas konvergen jika indikator-indikator yang digunakan dalam sebuah konstruk berkorelasi dan seluruh *outer loading* dari

indikator-indikator tersebut harus signifikan secara statistik agar guna memperkuat kelayakan model, dan standar yang digunakan untuk *outer loading* yaitu 0,5. Jika dilihat dari **Tabel 3.3**, membuktikan jika semua indikator telah memenuhi syarat validitas konvergen.

Convergen validity dapat dilihat dari nilai AVE). Nilai *Average Variance Extracted* (AVE). menggambarkan besarnya varian atau keragaman variabel *manifest* yang dapat dimiliki oleh konstruk *laten*. Dengan demikian, semakin besar varian atau keragaman variabel *manifest* yang dapat dikandung oleh konstruk *laten*, maka semakin besar representasi variabel *manifest* terhadap konstruk *latennya*. Apabila suatu model memiliki nilai AVE di atas 0,5 maka model tersebut dapat diklasifikasikan memiliki validitas konvergen yang tinggi (Hair et al., 2019).

Tabel 4.10
AVE (Average Variance Extracted)

	Average variance extracted (AVE)
<i>Word of Mouth</i> (X)	0.605
Keputusan Pembelian(Y)	0.743
<i>Brand Image</i> (Z)	0.559

Sumber: Data diolah dari SmartPLS 4, 2024

Dari **Tabel 4.10** diatas dapat dilihat bahwa nilai AVE dari setiap konstruk dalam model menunjukkan > 0.5 maka penelitian ini telah memenuhi syarat kedua validitas konvergen (*Convergent Validity*). Penelitian dari *outer loading* dan uji AVE mengindikasi bahwa penelitian ini valid konvergen dan telah memenuhi syarat untuk dilanjutkan ke tahap berikutnya yaitu uji diskriminan (*Discriminant Validity*).

2. *Discriminant Validity* (Uji Validitas Diskriminan)

Digunakan untuk mengetahui apakah suatu variabel atau indikator dalam penelitian yang dilakukan mempunyai nilai khusus yang istimewa dan hanya berkaitan dengan variabel atau indikatornya sendiri. Untuk mengetahui model penelitian tersebut dengan memiliki validitas diskriminan yang baik, maka dilakukan dengan 2 (dua) tahap yaitu dengan melihat nilai *cross loading* dan nilai *fornell larcker criterion*.

Tahap pertama yakni dengan menilai *cross loading*, dimana hasil *cross loading* harus memperlihatkan bahwa suatu indikator untuk setiap konstruk harus memiliki nilai yang lebih tinggi dibanding indikator pada konstruk lainnya. Adapun hasil uji *cross loading* dalam penelitian ini adalah sebagai berikut:

a. *Cross Loading*

Tabel 4.11
Cross Loading

	<i>Word of Mouth</i> (X)	Keputusan Pembelian (Y)	<i>Brand Image</i> (Z)	<i>Brand Image</i> (Z) x <i>Word of</i> <i>Mouth</i> (X)
X1.1	0.811	0.907	0.765	-0.417
X1.2	0.822	0.684	0.732	-0.478
X1.3	0.726	0.580	0.495	-0.298
X1.4	0.748	0.486	0.633	-0.515
Y1.1	0.762	0.920	0.737	-0.395
Y1.2	0.759	0.919	0.732	-0.396
Y1.3	0.821	0.825	0.792	-0.489
Y1.4	0.688	0.775	0.532	-0.268
Z1.1	0.705	0.781	0.745	-0.383
Z1.2	0.640	0.469	0.658	-0.374
Z1.3	0.583	0.578	0.793	-0.603
Z1.4	0.623	0.566	0.786	-0.562

$\frac{(Z)}{(X)}$	-0.549	-0.456	-0.637	1.000
-------------------	--------	--------	--------	--------------

Sumber: Data diolah dari SmartPLS 4, 2024

Berdasarkan **Tabel 4.11** diatas, memperlihatkan bahwa nilai *cross loading* dari tiap-tiap item terhadap konstruknya lebih besar dibandingkan nilai *loading* dengan konstruksi lainnya. Tahap kedua dengan melihat nilai dari *fornell larcker criterion*. Adapun nilai *fornell larcker criterion* diperoleh pada penelitian ini dapat melihat tabel berikut:

b. *Fornell-Larcker Criterion*

Tabel 4.12
Fornell-Larcker Criterion

	<i>Word of Mouth (X)</i>	Keputusan Pembelian (Y)	<i>Brand Image (Z)</i>
<i>Word of Mouth (X)</i>	0.862		
Keputusan Pembelian (Y)	0.814	0.724	
<i>Brand Image (Z)</i>	0.671	0.670	0.651

Sumber: Data diolah dari SmartPLS 4, 2024

Pada **Tabel 4.12** diatas, menunjukkan bahwa seluruh variabel nilai yang tinggi ketika menjelaskan variabel itu sendiri jika dibandingkan dengan variabel- variabel lainnya yang ada pada kolom yang sama. Secara keseluruhan pada tabel diatas, dapat ditarik kesimpulan bahwa model data yang di uji dalam penelitian memenuhi syarat bahwa konstruk pada model tersebut mempunyai validitas diskriminan.

3. *Composite Reliability*

Dalam menguji reliabilitas data konstruk dapat dilihat dari nilai *composite reliability*. *Composite reliability* merupakan bagian yang digunakan untuk menguji nilai reliabilitas indikator-indikator pada suatu variabel. Menurut Hair et al., (2019)

untuk dapat diterima secara spesifik pada penelitian eksploratori, nilai *Composite Reliability* yaitu berkisar antara 0,60 hingga 0,70. Menurut Hulin et al., (2001) untuk dapat diterima *Cronbach's alpha* berkisar dari 0,60 hingga 0,70 menunjukkan tingkat keandalan yang dapat diterima.

Tabel 4.13
Cronbach Alpha dan Composite Reliability

	Cronbach's alpha	Composite reliability (rho_c)
<i>Word of Mouth (X)</i>	0.785	0.859
Keputusan Pembelian (Y)	0.883	0.920
<i>Brand Image (Z)</i>	0.736	0.835

Sumber: Data diolah dari SmartPLS 4, 2024

Pada **Tabel 4.13** di atas bahwa kita dapat menyimpulkan struktur reliabel. Jika *Cronbach's alpha* dan nilai kepercayaan yang konsisten secara internal, kita menyimpulkan memiliki validitas konvergen yang baik, validitas diskriminan dan reliabilitas konsistensi internal. Tabel berikut memberikan gambaran tentang kemajuan.

Tabel 4.14
Ringkasan Hasil Measurement Models

Variabel	Indikator	Loading Factor	Cronbach's Alpha	Composite Reability	AVE	Discriminant Validity
<i>Word of Mouth (X)</i>	X1.1	0.811	0.785	0.859	0.605	Valid
	X1.2	0.822				
	X1.3	0.726				
	X1.4	0.748				
Keputusan Pembelian (Y)	Y1.1	0.920	0.883	0.920	0.743	Valid
	Y1.2	0.919				
	Y1.3	0.825				
	Y1.4	0.775				

Brand Image (Z)	Z1.1	0.745	0.736	0.835	0.559	Valid
	Z1.2	0.658				
	Z1.3	0.793				
	Z1.4	0.786				

Sumber: Data diolah dari SmartPLS 4, 2024

D. Pengujian R square

Pengujian model struktural dilakukan untuk melihat hubungan antara konstruk, nilai signifikan dan R square untuk konstruk dependen Uji T dan signifikansi dari koefisien parameter jalur struktural, dimulai dengan melihat R square setiap variabel laten dependen. Adapun tabel dari hasil estimasi R square menggunakan SmartPLS sebagai berikut:

Tabel 4.15
Hasil R-square

	R-square	R-square adjusted
Keputusan Pembelian (Y)	0.801	0.797

Sumber: Data diolah dari SmartPLS 4, 2024

Menurut (Sujarweni, 2015) koefisien kolerasi merupakan suatu bentuk nilai yang digunakan untuk mengukur kekuatan atau keeratan suatu hubungan antar variabel. Kekuatan atau keeratan kolerasi tersebut dikategorikan sebagai berikut:

1. 0,00 – 0,20 memiliki keeratan sangat lemah
2. 0,21 – 0,40 memiliki keeratan lemah
3. 0,41 – 0,70 memiliki keeratan kuat
4. 0,71 – 0,90 memiliki keeratan sangat kuat

Berdasarkan **Tabel 4.15** dapat dilihat bahwa nilai R-square dari keputusan pembelian senilai 0,801 atau sebesar 80,1%. Hal ini menunjukkan bahwa 80,1% variabel keputusan pembelian dipengaruhi oleh *word of mouth* dan *brand image*.

Sedangkan 19,9% dipengaruhi oleh variabel lain diluar dari variabel yang diteliti. Dari angka tersebut, dapat dikategorikan bahwa variabel dependen dapat dijelaskan oleh variabel independen yang memiliki keeratan sangat kuat karena berada pada interval antara 0,71 – 0,90.

Nilai *Adjusted R-square* memiliki nilai dengan interval antara 0 hingga 1. Jika nilai *Adjusted R-square* semakin mendekati 1, maka akan menunjukkan bahwa variabel laten independen (X) menjelaskan variasi dari variabel laten dependen (Y) semakin baik. Pada penelitian ini, di dapat nilai *Adjusted R-square* sebesar 0,797 atau 79,7%. Maka dapat disimpulkan bahwa 79,7% variasi yang terjadi pada variabel Y dapat dijelaskan oleh variabel laten independen, sedangkan sisanya dapat dijelaskan oleh variabel lain.

E. Pengujian Hipotesis

Inner model dapat dievaluasi dengan melihat stabilitas dari estimasi yang dinilai menggunakan uji *t* statistik yang dilihat melalui pada prosedur *bootstrapping* (Ghozali dan Latan, 2015). Dasar pengujian hipotesis dalam penelitian ini yaitu menggunakan nilai yang terdapat pada *output path coefficients*. Menurut Ghozali, (2014) nilai statistik dengan pengujian hipotesis, nilai statistik yang digunakan yaitu 1,96.

Jadi kriteria penerimaan/penolakan hipotesis ialah apabila *t*-statistik yang digunakan $> 1,96$ berarti H_a diterima dan H_0 ditolak. Penolakan/penerimaan hipotesis dengan probabilitas maka H_a diterima apabila nilai $p < 0,05$. Tabel *output* estimasi untuk pengujian model struktural dalam penelitian ini sebagai berikut:

Tabel 4.16
Hasil Uji Hipotesis

	Original sample (O)	T statistics (O/STDEV)	P values	Significance Levels (P < 0.05)
<i>Word of Mouth</i> (X) -> Keputusan Pembelian (Y)	0.686	8.275	0.000	S
<i>Word of Mouth</i> (X) -> <i>Brand Image</i> (Z)	0.860	35.620	0.000	S
<i>Brand Image</i> (Z) -> Keputusan Pembelian (Y)	0.300	3.243	0.001	S
<i>Brand Image</i> (Z) x <i>Word of Mouth</i> (X) -> Keputusan Pembelian (Y)	0.068	2.630	0.009	S

Sumber: Data diolah dari SmartPLS 4, 2024

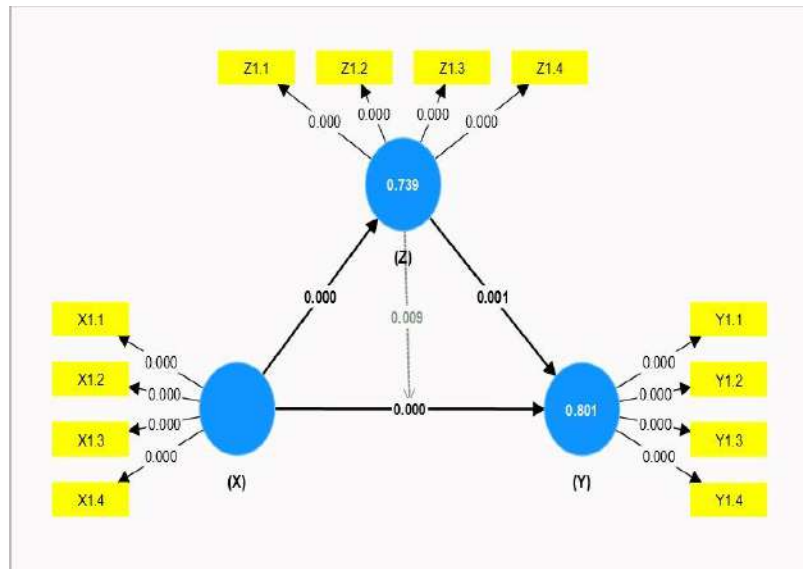
Catatan:

NS = Not Significant (tidak signifikan)

S = Significant (Signifikan: $P < 0,05$)

Dalam *SmartPLS*, pengujian secara statistik setiap hubungan yang dihipotesiskan dilakukan dengan menggunakan simulasi yang dihitung dengan *bootstrap* terhadap sampel. Pengujian ini dilakukan untuk meminimalkan masalah ketidak normalan data penelitian.

Gambar 4.4
Model Struktural *Bootstrap*



Sumber: Data diolah dari SmartPLS 4, 2024

Hasil pengujian dengan *Bootstrapping* dari analisis PLS adalah sebagai berikut:

1. Pengujian H_1 (*Word Of Mouth* berpengaruh positif dan signifikan terhadap Keputusan Pembelian pada Panama Cafe)

Hipotesis satu (H_1) yang menyatakan bahwa *word of mouth* berpengaruh positif dan signifikan terhadap keputusan pembelian pada panama *cafe* terbukti. Hal ini dilihat dari nilai *p-values* (0.000) < α (0.05). Dengan demikian dapat disimpulkan bahwa hipotesis satu (H_1) diterima.

2. Pengujian H_2 (*Word Of Mouth* berpengaruh positif dan signifikan terhadap *Brand Image*)

Hipotesis dua (H_2) yang menyatakan bahwa *word of mouth* berpengaruh positif dan signifikan terhadap *brand image* terbukti. Hal ini dilihat dari nilai *p-values* (0.000) < α (0.05). Dengan demikian dapat disimpulkan bahwa hipotesis dua (H_2) diterima.

3. Pengujian H_3 (*Brand Image* berpengaruh positif dan signifikan terhadap Keputusan Pembelian pada Panama Cafe)

Hipotesis tiga (H_3) yang menyatakan bahwa *brand image* berpengaruh positif dan signifikan terhadap keputusan pembelian pada panama *cafe* terbukti. Hal ini dilihat dari nilai *p-values* ($0.001 < \alpha (0.05)$). Dengan demikian dapat disimpulkan bahwa hipotesis tiga (H_3) diterima.

4. Pengujian H_4 (*Word Of Mouth* berpengaruh langsung terhadap Keputusan Pembelian pada Panama Cafe Makassar yang Dimediasi Oleh *Brand Image*)

Hipotesis empat (H_4) yang menyatakan bahwa *word of mouth* berpengaruh langsung terhadap Keputusan pembelian pada panama *café* Makassar yang dimediasi oleh *brand image* terbukti. Hal ini dilihat dari nilai *p-values* ($0.009 < \alpha (0.05)$). Dengan demikian dapat disimpulkan bahwa hipotesis empat (H_4) diterima.

F. *Pembahasan Hasil Penelitian*

Berdasarkan berbagai pengujian dan hasil analisis yang telah dilakukan, selanjutnya akan dilakukan pembahasan mengenai hasil pengolahan data dalam penelitian ini, agar dapat memberikan gambaran yang lebih jelas mengenai pengaruh antar variabel-variabel dalam penelitian ini, baik hubungan secara langsung maupun hubungan secara tidak langsung pada penelitian ini. Variabel-variabel yang terdapat dalam penelitian ini yaitu *Word Of Mouth* (X) sebagai variabel Independen, Keputusan Pembelian sebagai variabel Dependen (Y) dan *Brand Image* sebagai variabel Mediasi (Z).

1. Pengaruh *Word Of Mouth* terhadap Keputusan Pembelian pada Panama Cafe

Berdasarkan pada hasil yang diperoleh dari kuesioner berjumlah 150 yang pernah melakukan transaksi pembelian di Panama Cafe Kota Makassar, serta hasil analisis PLS untuk pengujian hipotesis H₁, ternyata hasil yang didapatkan yaitu *Word Of Mouth* berpengaruh positif signifikan terhadap Keputusan Pembelian pada Panama Cafe.

Faktor yang tidak kalah penting menjadi pertimbangan konsumen dalam memutuskan pembelian adalah *word of mouth*. *Word of mouth* dianggap sebagai strategi pemasaran tradisional, namun cara ini cukup canggih untuk meyakinkan para konsumen. Strategi pemasaran *word of mouth* memang tidak pernah dilupakan oleh para pelaku bisnis pada cafe Kota Makassar, karena pemasaran seperti ini memberikan banyak keuntungan dan kemudahan dalam strategi pemasaran mereka pada cafe di Makassar. Rekomendasi pribadi atau rekan terdekat telah terbukti dapat memberikan rasa aman dan kepercayaan terhadap suatu produk. Tidak dipungkiri pemasaran seperti ini pun banyak meningkatkan penjualan produk. Selain itu pemasaran dari *word of mouth* juga tidak membutuhkan biaya, bisa dibilang ini adalah strategi pemasaran gratis yang sangat efektif (Hidayat et al., 2021).

Hal tersebut disebabkan karena *word of mouth* merupakan komunikasi yang menghasilkan percakapan yang baik. Seseorang akan bertanya kepada orang lain mengenai kualitas suatu barang atau jasa sebelum mereka memutuskan untuk membeli produk disuatu cafe Kota Makassar. Oleh karena itu *word of mouth* dapat mempengaruhi keputusan pembelian seseorang dalam melakukan pembelian produk di cafe Kota Makassar (Putra et al., 2021). Hal ini sejalan dengan penelitian

sebelumnya yang telah dilakukan oleh Saraswati et al., (2022) keputusan pembelian berpengaruh signifikan terhadap *word of mouth*, penelitian ini sejalan dengan Rembon et al., (2017) dan Mandagie et al., (2018) hal ini berarti bahwa *Word Of Mouth* berpengaruh positif dan signifikan terhadap Keputusan pembelian.

2. Pengaruh *Word Of Mouth* terhadap *Brand Image*

Berdasarkan pada hasil yang diperoleh dari kuesioner berjumlah 150 yang pernah melakukan transaksi pembelian di Panama *Cafe* Kota Makassar, serta hasil analisis PLS untuk pengujian hipotesis H₂, ternyata hasil yang didapatkan yaitu *Word Of Mouth* berpengaruh positif signifikan terhadap *Brand Image*.

Menciptakan *word of mouth* agar lebih dikenali oleh masyarakat dan dapat mempertahankan *brand image* yang positif dan meningkatkan suatu kualitas minumannya yang sudah ada saat ini. Dengan memiliki kualitas minuman yang baik dapat meningkatkan citra merek yang positif bagi *cafe* Kota Makassar, sehingga dapat mendorong konsumen untuk melakukan *word of mouth* kepada konsumen baru. Kemudian mempertahankan elemen yang sudah dianggap baik. Seperti halnya lebih memperhatikan *word of mouth* yang diberikan kepada konsumen agar dapat meningkatkan penjualan (Pangestuti et al., 2018).

Hal tersebut disebabkan antara *word of mouth* terhadap *brand image* menunjukkan bahwa semakin tinggi aktivitas penggunaan *word of mouth* maka semakin tinggi pula dampaknya terhadap *brand image* pada *cafe* Kota Makassar. Hal ini menunjukkan bahwa produk *cafe* Kota Makassar berhasil membuat konsumen berpartisipasi aktif dalam memberikan rekomendasi, *review* produk. Melalui penerapan *word of mouth* pada berbagai jenis media internet, responden

atau calon konsumen mendapatkan rekomendasi dan informasi maupun pengalaman konsumen lain (Umamy et al., 2021 ; Temaja et al., 2019). Hal ini sejalan dengan penelitian sebelumnya yang telah dilakukan oleh Jasin et al., (2022) tentang *word of mouth* berpengaruh positif dan signifikan terhadap *brand image*. Pernyataan yang sama yang diungkapkan pada penelitian Kadek et al., (2021) dan Rusiana et al., (2023) bahwa *word of mouth* berpengaruh signifikan terhadap *brand image*.

3. Pengaruh *Brand Image* terhadap Keputusan Pembelian pada Panama Cafe

Berdasarkan pada hasil yang diperoleh dari kuesioner berjumlah 150 yang pernah melakukan transaksi pembelian di Panama *Cafe* Kota Makassar, serta hasil analisis PLS untuk pengujian hipotesis H_3 , ternyata hasil yang didapatkan yaitu *Brand Image* berpengaruh positif signifikan terhadap Keputusan Pembelian pada Panama *Cafe*.

Konsumen pada saat ini sangat selektif dalam memilih sebuah produk *cafe* di Makassar, sampai pada akhirnya mereka melakukan keputusan untuk membeli produk tersebut. Sebagaimana kita ketahui bahwa produk yang ditawarkan sangat beraneka ragam sesuai dengan *trend* saat ini. Konsumen akan memilih sebuah produk selain yang memiliki kualitas yang baik juga mereka akan memilih sebuah merek yang cukup terkenal atau mempunyai citra merek (*brand image*) pada *cafe* di Makassar (Sari et al., 2022).

Disebabkan sehingga masyarakat akan melakukan keputusan pembelian dengan berbagai macam pertimbangan, ada faktor-faktor yang dapat mempengaruhi masyarakat untuk melakukan pembelian. *Cafe* Kota Makassar

sudah mempunyai *brand image* yang positif di masyarakat sehingga banyak orang yang tertarik dan memilih membeli produk khususnya di Panama *Cafe* Makassar. Meskipun harga jual produk pada Panama *Cafe* Makassar dapat dijangkau oleh seluruh masyarakat sehingga konsumen merasa puas dengan kualitas yang dimiliki oleh produk *cafe* Kota Makassar, salah satunya adalah Panama *cafe* (Miati et al., 2020). Penelitian ini sejalan dengan Sunarsi et al., (2020) *brand image* berpengaruh signifikan terhadap keputusan pembelian konsumen. Pernyataan yang sama yang diungkapkan pada penelitian Mbete et al., (2020) bahwa *brand image* berpengaruh signifikan terhadap keputusan pembelian konsumen. Kemudian penelitian yang dilakukan oleh Miati et al., (2020), menemukan bahwa citra merek (*Brand Image*) berpengaruh terhadap keputusan pembelian.

4. Pengaruh *Word Of Mouth* terhadap Keputusan Pembelian pada Panama *Cafe* Makassar yang Dimediasi Oleh *Brand Image*

Berdasarkan pada hasil yang diperoleh dari kuesioner berjumlah 150 yang pernah melakukan transaksi pembelian di Panama *Cafe* Kota Makassar, serta hasil analisis PLS untuk pengujian hipotesis H_4 , ternyata hasil yang didapatkan yaitu *Word Of Mouth* berpengaruh langsung terhadap Keputusan Pembelian pada Panama *Cafe* Makassar yang Dimediasi Oleh *Brand Image*.

Maka dari itu, selain penggunaan digital marketing juga ada pengaruh besar dari *word of mouth* terhadap keputusan pembelian konsumen pada *cafe* yang dimediasi oleh *brand image*. *Word of Mouth* (WoM) adalah salah satu strategi komunikasi pemasaran dari mulut ke mulut yang dilakukan secara lisan, tulisan, dan melalui elektronik yang dianggap hemat biaya serta efektif dalam menaikkan

tingkat penjualan produk *cafe* di Makassar. Hal ini disebabkan *word of mouth* sangat dapat merangsang keputusan pembelian konsumen pada *cafe* di Makassar melalui *brand image* karena berasal dari orang lain atau lingkungan sekitar yang memberikan pendapat mengenai produk atau jasa yang dibeli. *Word of mouth* juga dapat menjadi salah satu sumber informasi terhadap produk yang terpercaya dalam menciptakan citra produk (Mukaromah et al., 2023).

Di antara iklan dan pendapat orang lain, seperti ulasan produk, komentar atau saran pengguna, dapat mempengaruhi penyerapan persepsi konsumen melalui cara yang berbeda. Beberapa penelitian menyimpulkan bahwa konsumen berpendapat bahwa dari *word of mouth* adalah sumber informasi yang paling dapat diandalkan sebagai akibat dari apa yang dirasakan oleh seseorang terhadap *brand image* yang memiliki peran penting dalam keputusan pembelian (Putri et al., 2023).

Hasil analisis mediasi menunjukkan nilai yang signifikan pada hubungan langsung X ke Y, sementara hubungan langsung X – Z – Y menunjukkan angka yang signifikan. Dapat dikatakan bahwa variabel *brand image* (Z) termasuk *quasi* mediasi yang memperkuat hubungan antara *word of mouth* (X) dengan keputusan pembelian (Y).

Hal ini sejalan dengan Penelitian ini yang telah dilakukan oleh Putri et al., (2023) dan Putra et al., (2023) menunjukkan bahwa *brand image* berperan sebagai mediasi antara hubungan *word of mouth* terhadap keputusan pembelian. Penelitian ini sejalan dengan Annisya et al., (2019) mengemukakan bahwa *word of mouth* berpengaruh positif dan signifikan terhadap keputusan pembelian melalui *brand image* sebagai variabel mediasi.

BAB V

PENUTUP

A. Kesimpulan

Penelitian ini mengangkat judul "Pengaruh *Word Of Mouth* Terhadap Keputusan Pembelian Yang Dimediasi Oleh *Brand Image* (Studi Pada Panama Cafe Makassar)". Jumlah responden pernah melakukan transaksi pembelian di Panama Cafe Kota Makassar adalah 150 orang. Setelah melakukan uji hipotesis, maka peneliti dapat menyimpulkan beberapa hal sebagai berikut:

1. Berdasarkan hasil analisis data, pada hipotesis pertama *Word Of Mouth* berpengaruh positif dan signifikan terhadap Keputusan Pembelian pada Panama Cafe.
2. Berdasarkan hasil analisis data, pada hipotesis kedua *Word Of Mouth* berpengaruh positif dan signifikan terhadap *Brand Image*.
3. Berdasarkan hasil analisis data, pada hipotesis ketiga *Brand Image* berpengaruh positif dan signifikan terhadap Keputusan Pembelian pada Panama Cafe.
4. Berdasarkan hasil analisis data, pada hipotesis keempat *Word Of Mouth* berpengaruh langsung terhadap Keputusan Pembelian pada Panama Cafe Makassar yang Dimediasi Oleh *Brand Image*.

B. Saran

Penulis menyadari bahwa penelitian ini masih jauh dari kata sempurna, oleh karena itu penulis berharap agar penelitian selanjutnya dapat lebih menyempurnakan hasil penelitian sebelumnya serta merujuk pada penelitian yang

telah ada dengan harapan agar memperoleh penelitian yang lebih baik dari sebelumnya.

1. Untuk Peneliti

Untuk peneliti selanjutnya diharapkan tidak hanya melalui penyebaran kuesioner saja, tetapi memperoleh data secara langsung berupa wawancara. Hal tersebut diusulkan guna mendapatkan hasil penelitian yang lebih akurat mengenai pengaruh *word of mouth* terhadap keputusan pembelian yang dimediasi oleh *brand image* (studi pada *panama cafe* Makassar). Dan untuk peneliti selanjutnya diharapkan untuk menambahkan variabel lain.

2. Bagi Panama Cafe Makassar

Pihak Panama Cafe Makassar dalam menjalankan bisnis harus mempunyai komitmen yang teguh dalam menjalankan bisnisnya, harus pandai dalam mengatur waktu, fokus terhadap satu bisnis serta lebih memperhatikan *brand image* dan kualitas produk serta pelayanan kepada pelanggan.

DAFTAR PUSTAKA

- Adolf, L. P. M., Lapian, S. L. H. V. J., & Tulung, J. E. (2020). *the effect of social media marketing and word of mouth on purchase decisions at coffe shops in Manado*. jurnal EMBA, 8(1), 126–135.
- Agatha, C., Tumbel, A., & Soepeno, D. (2019). *the effect of brand image and electronic word of mouth on interest to buy oriflame consumers in Manado*. jurnal riset ekonomi, manajemen, bisnis dan akuntansi , 7(1), 131–140. <https://ejournal.unsrat.ac.id/index.php/emba/article/view/22291>
- Albari, & Safitri, I. (2018). *the influence of product price on consumers' purchasing decisions*. *Review of Integrative Business and Economics Research*, 7(Sup2), 328–337. http://buscompress.com/uploads/3/4/9/8/34980536/riber_7-s2_k18-165_328-337.pdf
- Amin, N. F., Garancang, S., & Abunawas, K. (2023). konsep umum populasi dan sampel dalam penelitian. jurnal pilar, 14(1), 15–31.
- Anggraini, D. T. (2019). pengaruh citra merek terhadap keputusan pembelian konsumen dalam memilih minuman pengganti ion tubuh/isotonik merek *mizone*.
- Arbainah, S. (2010). studi tentang *words of mouth* (WOM) positif pada bisnis ritel pasar modern. tesis program studi magister manajemen program pasca sarjana universitas Diponegoro Semarang.
- Arianty, N., & Andira, A. (2021). pengaruh *brand image* dan *brand awareness* terhadap keputusan pembelian produk *helm LTD* (studi kasus pada mahasiswa fakultas ekonomi dan bisnis universitas muhammadiyah Sumatera Utara). pendekatan. jurnal ilmiah magister manajemen, 4(1), 897.
- Artha. (2023). pengaruh *word of mouth* dan *brand image* terhadap keputusan pembelian melalui kepuasan konsumen sebagai variabel *intervening* (studi pada konsumen mie gacoan di Medan Marelan).
- Cahyani, P. D., Utami, N., & Lestari, S. B. (2022). pengaruh *word of mouth*, kesadaran merek dan kualitas produk terhadap keputusan pembelian (studi pada konsumen mie gacoan di Yogyakarta). jurnal valuasi: jurnal ilmiah ilmu manajemen dan kewirausahaan, 2(2), 851–866.
- Chen, Z., & Yuan, M. (2019). *psychology of word of mouth marketing* Zoey. *current opinion in psychology*. <https://doi.org/10.1016/j.copsy.2019.06.026>

- Chintia Pramesti, I. A., & Rahanatha, G. B. (2018). peran *brand image* memediasi pengaruh *word of mouth* (Wom) terhadap niat beli konsumen. E-jurnal manajemen universitas Udayana, 8(1), 113. <https://doi.org/10.24843/ejmunud.2019.v08.i01.p05>
- Dam Tri Cuong. (2020). *impact of customer satisfaction and brand image on brand loyalty*. *business innovation & technology management*, 002(October), 069–077. <https://doi.org/10.5373/JARDCS/V12I6/S20201280>
- Damayanti, E. R., & Sulaeman, E. (2023). pengaruh citra merek, harga dan gaya hidup terhadap keputusan pembelian kopi janji jiwa di Kota Karawang. *jurnal ilmiah wahana pendidikan*, 9(2), 1–15.
- Darwis, R., & Surip, N. (2022). *the effect of service quality, price, promotion, brand image and trust in customer satisfaction of Soekarno Hatta airport Railway*. *international journal of innovative science and research technology*, 7(1), 1047–1054. www.ijisrt.com
- Demante, K., & Dwiyanto, B. M. (2019). analisis pengaruh *electronic word of mouth* terhadap *brand image* dan *perceived quality* serta dampaknya pada *purchase intention* (studi pada lipstik sariayu martha tilaar di Kota Semarang). *Diponegoro journal of management*, 8(4), 97–105. <http://ejournal-s1.undip.ac.id/index.php/djom>
- Ena, M. Y., Nyoko, A. E. L., & Ndoen, W. M. (2020). pengaruh persepsi harga, kualitas pelayanan, lokasi dan *word of mouth* terhadap keputusan pembelian di *Chezz cafenet*. *journal of management: small and medium enterprises (SMEs)*, 10(3), 299–310. <https://doi.org/10.35508/jom.v10i3.1998>
- Erianto, R. A. (2018). pengaruh *store atmosphere*, kualitas produk, harga dan *word of mouth* terhadap keputusan pembelian pada *Furore coffee*. *jurnal ilmu dan riset manajemen*, 7(5), 1–18.
- Hair. (2019). sampel rumus *hair*. 35–47.
- Hasanah pengaruh *brand ambassador*, Y., Farah Putri Kusuma, N., Nur Hasanah, Y., kunci, K., & Ambassador, B. (2023). pengaruh *brand ambassador nct dream* dan *ewom (electronic word of mouth)* terhadap minat beli produk *something*. *jurnal ilmiah manajemen bisnis dan inovasi universitas sam Ratulangi*, 10(2), 1–10. <https://compas.co.id/article/Brand>
- Hermawan. (2017). definisi operasional. *NBER working papers*, 89. <http://www.nber.org/papers/w16019>

- Hidayat, A., & Ariffin, K. (2021). *karena pemasaran seperti ini memberikan banyak keuntungan dan kemudahan dalam strategi pemasaran mereka. ternyata dengan rekomendasi pribadi atau rekan terdekat dapat memberikan rasa kepercayaan dan rasa aman terhadap suatu produk. tidak dipungkiri pemasaran*. 6, 763–780.
- Hu, H. hua, Wang, L., Jiang, L., & Yang, W. (2019). *strong ties versus weak ties in word-of-mouth marketing*. *BRQ business research quarterly*, 22(4), 245–256. <https://doi.org/10.1016/j.brq.2018.10.004>
- Jasin, M. (2022). *the role of social media marketing and electronic word of mouth on brand image and purchase intention of SMEs product*. *journal of information systems and management ...*, 01(04), 54–62. <https://jisma.org/index.php/jisma/article/view/258%0Ahttps://jisma.org/index.php/jisma/article/download/258/54>
- Jatmiko. (2022). pengaruh *electronic word of mouth* (Ewom) dan *perceived value* terhadap *purchase intention* melalui *brand image* sebagai variabel intervening pada layanan *streaming* Netflix. *journal advancement center for finance and accounting*, 2(3), 282–306.
- Joesyiana, K. (2018). pengaruh *word of mouth* terhadap keputusan pembelian konsumen pada media online *shop shopee* di Pekanbaru (*survey* pada mahasiswa semester VII jurusan pendidikan akuntansi fakultas keguruan dan ilmu pendidikan universitas islam Riau). *jurnal valuta*, Vol. 4(1), 71–85.
- Julianti, D. A., & Junaidi, A. (2020). pengaruh *word of mouth* terhadap keputusan pembelian baso aci akang citra raya Tangerang. *prologia*, 4(1), 75. <https://doi.org/10.24912/pr.v4i1.6437>
- Kartika. (2019). pengaruh *brand image* terhadap keputusan pembelian ayam goreng Yogyakarta di Malang. 1–15.
- Khan, I., & Fatma, M. (2023). *understanding the influence of CPE on brand image and brand commitment: the mediating role of brand identification*. *sustainability (Switzerland)*, 15(3). <https://doi.org/10.3390/su15032291>
- Kolinug, M. S., Mananeke, L., & Tampenawas, J. (2022). pengaruh *brand ambassador* dan *brand image* terhadap keputusan pembelian kosmetik revlon (studi kasus pada mahasiswa universitas sam Ratulangi). *jurnal EMBA : jurnal riset ekonomi, manajemen, bisnis dan akuntansi*, 10(3), 101. <https://doi.org/10.35794/emba.v10i3.41293>
- Kotler, P., & Keller, K. L. (2009). manajemen pemasaran (13th ed.). erlangga. *journal of chemical information and modeling*, 53(9), 22–60.

- Kotler. (2012). pengaruh *electronic word of mouth*, harga, dan kualitas jasa terhadap keputusan pembelian (studi kasus pada studio jingga).
- Kotler. (2016). *brand image*. bab ii kajian pustaka 2.1, 2004, 6–25.
- Laios, L. G., & Moschuris, S. J. (2001). *the influence of enterprise type on the purchasing decision process*. *international journal of operations and production management*, 21(3), 351–372.
<https://doi.org/10.1108/01443570110364687>
- Laroche, M., Babin, B. J., Lee, Y. K., Kim, E. J., & Griffin, M. (2005). *modeling consumer satisfaction and word-of-mouth: restaurant patronage in Korea*. *journal of services marketing*, 19(3), 133–139.
<https://doi.org/10.1108/08876040510596803>
- Lenaini, I. (2021). teknik pengambilan sampel *purposive* dan *snowball sampling*. *jurnal kajian, penelitian & pengembangan pendidikan sejarah*, 6(1), 33–39. p-ISSN 2549-7332 %7C e-ISSN 2614-1167%0D
- Magfirah. (2018). Data sekunder. *oxford art online*, 31–38.
<https://doi.org/10.1093/gao/9781884446054.article.t057475>
- Mahaputra, M. R., & Saputra, F. (2021). *relationship word of mouth , advertising and product quality to brand awareness*. *dinasti international journal of digital business management*, 2(6), 1099–1108.
- Malohing, G., & Mandagie, Y. (2021). analisis pengaruh kualitas produk , harga dan promosi terhadap keputusan pembelian mobil avanza pada Pt. Hasrat Abadi Jayapura. *jurnal EMBA*, 9(2), 1229–1238.
- Manalu, D., & Johanna Roshinta. (2021). pengaruh gaya hidup dan pendapatan terhadap keputusan pembelian *starbucks coffee* di *center point* Medan. *jurnal ilmu sosial dan politik*, 1(2), 173–189.
<https://doi.org/10.51622/jispol.v1i2.416>
- Mandagie, Yunita, V. M., Sam, U., & Manado, R. (2018). analisis pengaruh *word of mouth*, kualitas produk dan *brand image* terhadap keputusan pembelian sepatu *converse* di *Manado town square*. *jurnal EMBA: jurnal riset ekonomi, manajemen, bisnis dan akuntansi*, 6(4), 2008–2017.
- Mbete, G. S., & Tanamal, R. (2020). *effect of easiness, service quality, price, trust of quality of information, and brand image of consumer purchase decision on shopee online purchase*. *jurnal informatika universitas Pamulang*, 5(2), 100.
<https://doi.org/10.32493/informatika.v5i2.4946>

- Miati, I. (2020). pengaruh citra merek (*brand image*) terhadap keputusan pembelian kerudung Deenay (studi pada konsumen Gea Fashion Banjar). *abiwara : jurnal vokasi administrasi bisnis*, 1(2), 71–83. <https://doi.org/10.31334/abiwara.v1i2.795>
- Ni Kadek Yora, Komang Ayu Puspita Dewi, dan I. G. A. K. G. (2021). *the role of brand image mediates the effect of country of origins on purchase intention*. *American journal of humanities and social sciences research (AJHSSR)*, 5(3), 143. www.ajhssr.com
- Pangestuti, A. W. S. E. (2018). pengaruh international *brand image* dan *lifestyle* terhadap keputusan pembelian. *jurnal administrasi bisnis*, 57(2), 10.
- Pradana, M. (2019). *the effect of word of mouth on brand image of a popular Indonesian Donut brand*. *riset*, 1(2), 112–120. <https://doi.org/10.35212/riset.v1i2.9>
- Pradana Perkasa, R., Firdaus, M., & Pudjanarso, A. (2021). *impact of service quality, atmosphere of store, price and word of mouth on purchase decisions in Swiwings*. *jember. MBA - journal of management and business aplication*, 4(1), 399–406. <https://doi.org/10.31967/mba.v4i1.425>
- Putra, D. N. E. (2021). pengaruh *word of mouth* terhadap keputusan pembelian pada *cafe roti Gempol dan kopi Anjis*. *jurnal ekonomi dan bisnis*, 2(1), 758–763.
- Putra, D. N. W., & Mukaromah, W. (2023). pengaruh *electronic word of mouth* dan sosial media marketing terhadap keputusan pembelian dengan *brand image* sebagai variabel mediasi. *jurnal Mirai Management*, 8(2), 22–33.
- Putri, R., & Munas, B. (2023). pengaruh *digital marketing* dan *word of mouth* terhadap keputusan pembelian konsumen dengan *brand image* sebagai variabel mediasi (studi pada konsumen Wingko babat pak Moel di Kota Semarang). *Diponegoro journal of management*, 12(1), 1–15. <https://ejournal3.undip.ac.id/index.php/djom/index>
- Rembon, A., Mananeke, L., & Gunawan, E. (2017). *the influence of word of mouth and product quality of purchasing decision on PT. kangzen kenko Indonesia in Manado*. pengaruh *word of mouth*... 4585 *Jurnal EMBA*, 5(3), 4585–4594.
- Romadhoni. (2015). pengaruh citra merek (*brand image*) terhadap pengambilan keputusan pembelian sepatu Nike pada mahasiswa FIK UNY. *journal of chemical information and modeling*, 53(9), 1689–1699.

- Roy, G., Datta, B., & Mukherjee, S. (2019). *role of electronic word-of-mouth content and valence in influencing online purchase behavior*. *journal of marketing communications*, 25(6), 661–684. <https://doi.org/10.1080/13527266.2018.1497681>
- Runtulalo, E. R., Ogi, I. W. J., Raintung, M. C., Ogi, I. W. J., Manajemen, J., Ekonomi, F., Runtulalo, E. R., Ogi, I. W. J., & Raintung, M. C. (2023). pengaruh *experiential marketing* dan *advertising* terhadap *brand image* (studi kasus pada *cafe Wawi Kadio tonsewer* di Kabupaten Minahasa) *the influence of experiential marketing and advertising on brand image (study of of cafe Wawi Kadio Tonsewer)* jurnal EM. 11(3), 609–620.
- Rusiana, D., Iriani, S. S., & Witjaksono, A. D. (2023). pengaruh *celebrity endorser* dan *electronic word of mouth* terhadap minat beli dengan *brand image* sebagai variabel mediasi pada *e-commerce* Tokopedia. *jurnal maksipreneur: manajemen, koperasi, dan entrepreneurship*, 12(2), 410. <https://doi.org/10.30588/jmp.v12i2.1081>
- Said, A. (2016). pengaruh *brand image*, *word of mouth*, dan iklan terhadap minat menabung di BMT Se-Kabupaten Demak. *equilibrium: jurnal ekonomi syariah*, 4(2), 318–333.
- Saraswati, A. R., & Giantari, I. G. A. K. (2022). *brand image mediation of product quality and electronic word of mouth on purchase decision*. *international research journal of management, IT and social sciences*, 9(1), 97–109. <https://doi.org/10.21744/irjmis.v9n1.2012>
- Sari et al. (2022). pengaruh *brand image* terhadap keputusan pembelian konsumen : studi kasus variabel *green marketing* dan *brand ambassador* UMKM ngudi rejeki kelorida. *Al-Kharaj : jurnal ekonomi , keuangan & bisnis syariah*, 4(2), 308–327. <https://doi.org/10.47467/alkharaj.v43i2.644>
- Setiawan, D., Welsa, H., & Nonik, K. N. (2021). pengaruh *country of origin* dan *electronic word of mouth* terhadap *purchase intention* dengan *brand image* sebagai variabel intervening. *Mandar management development and applied research journal*, 4(1), 1–10.
- Sudaryono. (2018). instrumen penelitian. *NBER working papers*, 89. <http://www.nber.org/papers/w16019>
- Sujarweni, V. W., & Utami, L. R. (2015). kekuatan koefisien dan determinasi. SPSS untuk penelitian. *jurnal bisnis dan ekonomi (JBE)*, 22(1), 11–24. www.smecca.com

- Suliyanto. (2018). jenis penelitian. *01*, 1–23.
- Sunarsi, D., & Jasmani. (2020). *the influence of product mix, promotion mix and brand image on consumer purchasing decisions of Sari Roti products in south Tangerang. pinisi discretion review*, *3*(2), 2580–1317.
- Sya'idah, E. H. (2020). pengaruh *brand equity* terhadap keputusan pembelian 1. *JMK (jurnal manajemen dan kewirausahaan)*, *5*(3), 204. <https://doi.org/10.32503/jmk.v5i3.1106>
- Tee, J., Erdiansyah, R., & Aulia, S. (2020). pengaruh *word of mouth* dan *brand awareness* terhadap keputusan pembelian *Xing Fu Tang* di Indonesia. *prologia*, *4*(1), 18. <https://doi.org/10.24912/pr.v4i1.6420>
- Temaja, G. A., & Yasa, N. N. K. (2019). *the influence of word of mouth on brand image and purchase intention (a study on the potential customers of Kakiang Garden cafe Ubud)*. *international journal of business management and economic research*, *10*(1), 1552–1560. <https://www.ijbmer.com/docs/volumes/vol10issue1/ijbmer2019100105.pdf>
- Umamy, C., Kumadji, S., & Edy Yulianto. (2021). pengaruh *electronic word of mouth* terhadap *brand image* serta dampaknya pada minat beli (survei pada mahasiswa universitas Brawijaya Malang angkatan 2015/2016 pengguna *smartphone*). *jurnal administrasi bisnis S1 universitas Brawijaya*, *33*(1), 114–119.
- Wiastruti, R. D., & Kimberlee, S. (2018). pengaruh ekuitas merek terhadap keputusan pembelian di simetri *coffee roaster* Puri, Jakarta. *jurnal pariwisata*, *5*(2), 133–146. <https://doi.org/10.31311/par.v5i2.4073>
- Winalda, I. T., & Sudarwanto, T. (2021). pengaruh *word of mouth* dan kualitas produk terhadap keputusan pembelian di rumah makan bebek Sinjay Bangkalan. *jurnal pendidikan tata niaga (JPTN)*, *10*(1), 1573–1582. <https://doi.org/10.26740/jptn.v10n1.p1573-1582>
- Yusup. (2018). uji validitas dan reliabilitas instrumen penelitian kuantitatif. *jorpres (jurnal olahraga prestasi)*, *13*(1), 53–59. <https://doi.org/10.21831/jorpres.v13i1.12884>

DAFTAR PUSTAKA WEBSITE


Jumlah *cafe* di Makassar 2015-2020 [https://dinas.parawisata Kota Makassar 2020](https://dinas.parawisataKotaMakassar2020)

Panama *cafe* Makassar <https://g.co/kgs/X5Eost>, Maret 2023

Tafsir Surah Al-Ahzab ayat 70-71 <https://tafsirweb.com/7682-surat-al-ahzab-ayat-70.html>

Tafsir Surah Al-Furqan ayat 67 <https://tafsirweb.com/6323-surat-al-furqan-ayat-67.html>

Tafsir Surah Asy-Syur'ara ayat 181-183 [https://tafsirweb.com/6591-surat-asy-syuara-ayat 181.html#:~:text=%F0%9F%93%9A%20Tafsir%20Al%2](https://tafsirweb.com/6591-surat-asy-syuara-ayat-181.html#:~:text=%F0%9F%93%9A%20Tafsir%20Al%2).



DAFTAR RIWAYAT HIDUP



Asyraf Hamdi, lahir pada tanggal 13 Desember 1999 di Makassar. Penulis merupakan anak ketiga dari 6 bersaudara dari pasangan Bapak Mawardi dan Ibu Liliani. Penulis memulai jenjang Pendidikan dibangku Sekolah Dasar Inpres Minasa Upa 1 dan lulus pada tahun 2012. Penulis melanjutkan Pendidikan di Sekolah Menengah Pertama MTs Negeri Model Makassar dan lulus pada tahun 2015, penulis melanjutkan Pendidikan di MAN 2 Kota Makassar dan lulus pada tahun 2018. Pada tahun 2019, penulis melanjutkan studi di Universitas Islam Negeri Alauddin Makassar di Fakultas Ekonomi dan Bisnis Islam pada Jurusan Manajemen. Pada semester 6 (enam) penulis mengambil Konsentrasi Manajemen Pemasaran, penulis menjalani program Kuliah Kerja Nyata (KKN) selama 45 hari di Kecamatan Tarowang Desa Balangloe Tarowang, Jenepono.