

**PENGARUH *ENDORSER* DAN *BRAND AWARENESS*
TERHADAP KEPUTUSAN PEMBELIAN
PRODUK KOSMETIK LA TULIPE
DENGAN MODERASI HARGA**



SKRIPSI

Diajukan untuk Memenuhi Salah Satu Syarat Melakukan Penelitian dan Meraih
Gelar Sarjana Manajemen (SM) Jurusan Manajemen
Fakultas Ekonomi dan Bisnis Islam
UIN Alauddin Makassar

Oleh:

NURUL SAFITRI
NIM : 90200120002

**JURUSAN MANAJEMEN
FAKULTAS EKONOMI DAN BISNIS ISLAM
UNIVERSITAS ISLAM NEGERI ALAUDDIN MAKASSAR
2024**

PENGESAHAN KEASLIAN SKRIPSI

Mahasiswa yang bertanda tangan di bawah ini :

Nama : Nurul Safitri
Nim : 90200120002
Tempat tanggal lahir : Tompobalang, 02 Juli 2002
Alamat : Jl. Poros Pattallassang, Kab. Gowa
Jurusan : Manajemen
Konsentrasi : Manajemen Pemasaran
Fakultas : Ekonomi dan Bisnis Islam
Judul Penelitian : Pengaruh *Endorser* Dan *Brand Awareness*
Terhadap Keputusan Pembelian Produk Kosmetik
La Tulipe.

Menyatakan dengan sesungguhnya dan penuh kesadaran bahwa skripsi ini benar adalah hasil karya sendiri. Jika kemudian hari terbukti bahwa skripsi ini tiruan, plagiat, atau dibuat oleh orang lain, sebagian atau seluruhnya, maka skripsi dan gelar yang diperoleh karenanya batal demi hukum.

Samata, 23 Juli 2024
Penyusun

UNIVERSITAS ISLAM NEGERI
Nurul Safitri
90200120002
ALAUDDIN
M A K A S S A R

LEMBAR PENGESAHAN SKRIPSI



KEMENTERIAN AGAMA RI
UNIVERSITAS ISLAM NEGERI ALAUDDIN MAKASSAR
FAKULTAS EKONOMI DAN BISNIS ISLAM

Kampus I Jl. St. Alauddin No. 63 Makassar Tlp. (0411) 864924 Fax. 864923
Kampus II Jl. H. M. Yasin Lampe No. 36 Samata Sungguminasa-Gowa Tlp. (0411) 841879 Fax. 8221400

PENGESAHAN SKRIPSI

Skripsi yang berjudul “Pengaruh *Endorser* dan *Brand Awareness* Terhadap Keputusan Pembelian Produk Kosmetik La Tulipe Dengan Moderasi Harga” yang disusun oleh NURUL SAFITRI, NIM 90200120002, mahasiswa program studi Manajemen Fakultas Ekonomi dan Bisnis Islam, UIN Alauddin Makassar, telah diuji dan dipertahankan dalam sidang ujian skripsi (munaqasyah) yang diselenggarakan pada hari Selasa, tanggal 23 Juli 2024, dinyatakan telah dapat diterima sebagai salah satu syarat untuk memperoleh gelar sarjana Manajemen pada Fakultas Ekonomi dan Bisnis Islam dengan beberapa perbaikan.

Samata-Gowa, 23 Juli 2024

DEWAN PENGUJI Nomor SK 1821 Tahun 2024

Ketua sidang	: Dr. Amiruddin K, M.El.	 (.....)
Sekretaris sidang	: Dr. Murtiadi Awaluddin, S.E., M.Si	 (.....)
Penguji I.	: Dr. Alim Syahriati, M.Si.	 (.....)
Penguji II	: Miftha Farild, S.E. M.M.	 (.....)
Pembimbing I	: Dr. Awaluddin, SE., M.Si.	 (.....)
Pembimbing II	: Okta Nofri, S.E., MES., Ph.D	 (.....)

Diketahui Oleh:
Dekan Fakultas Ekonomi dan Bisnis Islam
UIN Alauddin Makassar



Dr. Amiruddin K, M.E.I
NIP. 196409081999931001

KATA PENGANTAR

بِسْمِ اللَّهِ الرَّحْمَنِ الرَّحِيمِ

Assalamu'alaikum Warahmatullahi Wabarakatuh

Dengan mengucap syukur Alhamdulillah, penulis panjatkan atas kehadiran Allah Subhana Wata'ala, Dzat yang Maha Agung, Dzat yang senantiasa mencurahkan limpahan rahmat-Nya kepada hamba-Nya, dan atas izin-Nya jugalah sehingga penulis dapat menyelesaikan skripsi ini. Shalawat serta salam tak lupa pula penulis haturkan atas junjungan Nabiullah SAW, Nabi yang menjadi Rahmatan Lil Alamin, Nabi yang telah membawa umat manusia keluar dari zaman jahiliyah menuju peradaban yang islami. Semoga jalan yang telah beliau tunjukkan untuk kita dapat menjadi penyelamat mereka di dunia dan di akhirat kelak.

Dengan atas izin Allah SWT sehingga penulis dapat menyelesaikan skripsi dengan judul "**Pengaruh Endorser Dan Brand Awareness Terhadap Keputusan Pembelian Produk Kosmetik La Tulipe Dengan Moderasi Harga**" yang merupakan salah satu syarat untuk menyelesaikan studi pada jenjang Sarjana Strata 1 (S1) pada jurusan Manajemen, Fakultas Ekonomi dan Bisnis Islam, Universitas Islam Negeri Alauddin Makassar.

Dalam penyusunan skripsi ini penulis menyadari bahwa sepenuhnya skripsi ini tidak dapat terselesaikan tanda adanya dukungan serta bantuan dari berbagai pihak, maka penulis mengucapkan banyak terima kasih kepada semua pihak yang telah membantu serta memberikan bimbingan, motivasi, arahan, doa dan semangat kepada penulis. Secara khusus penulis menyampaikan dengan mengucapkan terima kasih yang tulus kepada ayahanda **Abd Azis Sarro** dan ibunda **Monno**, yang telah melahirkan, membesarkan serta mendidik sedari kecil dengan penuh cinta dan kasih

sayang, terima kasih atas dukungan serta doa yang kalian panjatkan kepada Allah SWT sehingga penulis sampai pada titik ini. Selain itu, penulis juga ingin menyampaikan ucapan terima kasih kepada berbagai pihak, diantaranya:


1. Bapak **Prof. Dr. H. Hamdan Juhannis, M.A., Ph.D** selaku Rektor Universitas Islam Negeri (UIN) Alauddin Makassar, beserta wakil rektor I, II, III, dan IV yang selama ini memberikan bantuan berupa fasilitas selama menjalani perkuliahan.
2. Bapak **Dr. Amiruddin K, M.E.I** selaku Dekan Fakultas Ekonomi dan Bisnis Islam, UIN Alauddin Masassar beserta wakil dekan I, II dan III yang selama ini membantu menyelesaikan perkuliahan.
3. Ibu **Dr. Hj. Eka Suhartini, S.E., M.M** selaku ketua jurusan Manajemen Universitas Islam Negeri (UIN) Alauddin Makassar, serta Bapak **Miftha Farild, S.E., M.M** selaku sekretaris Jurusan Manajemen.
4. Ibu **Dr. Hj. Rika Dwi Ayu Parmitasari, SE., M.Comm** selaku dosen Penasehat Akademik (PA) yang telah memberikan arahan dan masukan selama proses perkuliahan.
5. Bapak **Dr. Awaluddin, SE., M., Si** selaku dosen pembimbing I dan bapak **Dr. Okta Nofri, S.E., MES., Ph.D** selaku dosen pembimbing II yang telah banyak meluangkan waktu dalam memberikan pengarahan, bimbingan dan saran dengan penuh kesabaran sehingga skripsi ini dapat terselesaikan.
6. Ibu **Dr. Alim Syahriati, M., Si.** selaku dosen penguji I dan Bapak **Miftha Farild, SE., M.M** selaku dosen penguji II yang telah memberikan saran, bimbingan serta arahan yang bermanfaat kepada penulis.

7. Segenap dosen Fakultas Ekonomi dan Bisnis Islam Universitas Islam Negeri Alauddin Makassar, terkhusus kepada dosen Jurusan Manajemen yang telah memberikan bekal dan ilmu pengetahuan yang bermanfaat kepada penulis.
8. Segenap Staf Jurusan dan Pegawai Akademik di Fakultas Ekonomi dan Bisnis Islam Universitas Islam Negeri Alauddin Makassar yang telah memberikan pelayanan yang sangat baik selama penulis melakukan studi dan penyelesaian skripsi ini.
9. Kepada saudara serta seluruh keluarga besar yang telah memberi support dan semangat dalam menyelesaikan tugas akhir.
10. Kepada saudara seperjuangan penulis **Wahdaniyah, Ariska Rahmadani, Anggraeni, Adelia Pertiwi Putri M dan Kurnia Nur Armylani** yang dari awal semester sampai akhir semester selalu membersamai setiap suka dan duka yang dialami penulis, serta memberi motivasi, semangat dan dukungan dalam proses penyelesaian skripsi ini.
11. Segenap teman – teman Himpunan Mahasiswa Jurusan Manajemen angkatan 2020 dan Manajemen A serta teman-teman Manajemen Konsentrasi Pemasaran. Terima kasih atas motivasi dan persaudaraannya selama penulis menempuh pendidikan di UIN Alauddin Makassar.
12. Terima kasih kepada semua pihak yang terlibat dalam penyusunan skripsi ini yang tidak dapat penulis sebutkan satu persatu.

DAFTAR ISI

SAMPUL	
KATA PENGANTAR	iv
DAFTAR ISI	vii
DAFTAR GAMBAR.....	ix
DAFTAR TABEL	x
DAFTAR KURVA.....	xi
ABSTRAK	xii
BAB I PENDAHULUAN	1
<i>A. Latar Belakang</i>	1
<i>B. Rumusan masalah</i>	8
<i>C. Tujuan Penelitian</i>	8
<i>D. Manfaat Penelitian</i>	9
<i>E. Hipotesis</i>	10
<i>F. Definisi Operasional Variabel</i>	13
<i>G. Penelitian Terdahulu</i>	14
BAB II TINJAUAN TEORITIS	19
<i>A. Teori</i>	19
<i>B. Endorser</i>	20
<i>C. Brand Awareness</i>	22
<i>D. Keputusan Pembelian</i>	24
<i>E. Harga</i>	30
<i>F. Kerangka Pikir</i>	32
BAB III METODOLOGI PENELITIAN	34
<i>A. Jenis dan Pendekatan Penelitian</i>	34
<i>B. Waktu dan Lokasi Penelitian</i>	35
<i>C. Populasi dan Sampel</i>	36
<i>D. Jenis dan Sumber Data</i>	37
<i>E. Teknik Pengumpulan Data</i>	38
<i>F. Instrumen Penelitian</i>	39
<i>G. Teknik Analisis Data</i>	42
BAB IV HASIL DAN PEMBAHASAN.....	46
<i>A. Gambaran Umum Objek Penelitian</i>	46
<i>B. Deskripsi Hasil Penelitian</i>	48
<i>C. Hasil Penelitian</i>	50
BAB V PENUTUP	66
<i>A. Kesimpulan</i>	66


<i>B. Saran</i>	66
DAFTAR PUSTAKA	68
LAMPIRAN	71



UNIVERSITAS ISLAM NEGERI
ALAUDDIN
M A K A S S A R

DAFTAR GAMBAR

Gambar 2. 1 Kerangka Pikir	33
Gambar 4. 1 Logo La Tulipe	48
Gambar 4. 2 Model Struktur	58




DAFTAR TABEL

Tabel 1. 1 Top Brand Indeks Kosmetik La Tulipe 2019-2023	2
Tabel 1. 2 Penelitian Terdahulu.....	15
Tabel 3. 1 Instrumen Penelitian	39
Tabel 4. 1 Karakteristik responden berdasarkan usia.....	50
Tabel 4. 2 Karakteristik responden berdasarkan pekerjaan.....	51
Tabel 4. 3 Outer Loading (Measurement Model).....	52
Tabel 4. 4 AVE (Average Variance Extracted).....	54
Tabel 4. 5 Fornell Lacker Criterion.....	55
Tabel 4. 6 Cronbach Alpha Composite Reliability	55
Tabel 4. 7 Ringkasan Hasil Measurement Models.....	56
Tabel 4. 8 R. Square.....	57
Tabel 4. 9 Hasil Uji Hipotesis.....	59



DAFTAR KURVA

Kurva 2.1 Kurva Keseimbangan Harga.....37



ABSTRAK


NAMA : Nurul Safitri

NIM : 90200120002

**JUDUL : Pengaruh *Endorser* Dan *Brand Awareness* Terhadap
Keputusan Pembelian Produk Kosmetik La Tulipe
Dengan Moderasi Harga**

Penelitian ini bertujuan untuk mengetahui apakah *endorser* dan *brand awareness* berpengaruh terhadap keputusan pembelian produk kosmetik La Tulipe dengan moderasi harga. Penelitian ini menggunakan jenis penelitian kuantitatif dengan pendekatan penelitian asosiatif. Populasi dalam penelitian ini adalah seluruh pengguna produk kosmetik La Tulipe pada kalangan masyarakat perempuan di kota Makassar dengan sampel sebanyak 160 responden. Teknik pengambilan sampel menggunakan rumus Hair yaitu jumlah indikator dikali 5 sampai 10. Instrumen penelitian yang digunakan adalah skala likert. Metode analisis yang digunakan adalah SmartPLS 4. Hasil penelitian ini menunjukkan bahwa variabel *endorser* berpengaruh positif dan signifikan terhadap Keputusan pembelian. Variabel *brand awareness* berpengaruh positif dan signifikan terhadap keputusan pembelian. Variabel harga memperkuat pengaruh *endorser* terhadap keputusan pembelian. Variabel harga belum terlalu memperkuat pengaruh *brand awareness* terhadap keputusan pembelian.

Kata Kunci: *Endorser; Brand Awareness; Keputusan Pembelian; Harga;*
Masyarakat Perempuan Kota Makassar



BAB I

PENDAHULUAN

A. Latar Belakang

Persaingan dunia bisnis kosmetik dan kecantikan akhir-akhir ini semakin ketat, menyebabkan setiap perusahaan berlomba-lomba dalam mencapai keunggulan bersaing demi memperoleh pangsa pasar. Sebuah merek dengan ketenaran yang kuat akan memiliki lebih banyak peluang untuk meningkatkan volume penjualan produknya. Sebagian besar konsumen di Indonesia enggan membaca, mereka cenderung menonton iklan dalam konten audio visual. Agar semakin menarik, selebriti dan public figure yang tampan juga ditampilkan sebagai endorser. Untuk mendukung penyampaian iklan, seorang endorser sering ditampilkan dalam iklan tersebut. Celebrity endorsement adalah strategi menampilkan selebriti sebagai bintang iklan di beberapa media, mulai dari media cetak, media sosial, dan televisi (Masato 2021).

Saat ini, banyak sekali teknik komunikasi pemasaran yang digunakan oleh perusahaan dan merek untuk mempromosikan produknya. Dalam beriklan banyak perusahaan yang merancang iklannya agar terlihat menarik, iklan bisa di radio, media sosial, televisi dan lain-lain dimana masyarakat dapat melihat iklan tersebut. Selain itu, perusahaan juga mempekerjakan selebriti untuk menjadi endorser produk. Banyak perusahaan seperti Nike, Adidas, telah menggunakan teknik ini dan banyak merek lainnya. Dukungan selebriti adalah prosedur pemasaran yang kuat karena mempengaruhi

kesadaran merek, perhatian, sikap, daya ingat, dan loyalitas (Ammar et al., 2019).

Dalam persaingan produk kosmetik, tentunya La Tulipe juga bersaing karena La tulipe merupakan elemen kosmetik efektif yang sudah mendunia yang dikenal sebagai kosmetik yang tidak mudah menimbulkan efek samping yang negatif dan cocok untuk iklim tropis. Bahan bersahaja dan sudah diteliti secara ilmiah dan laboratories serta di bawah kontrol dokter dan para ahli farmasi. Nama La Tulipe Cosmetics sendiri diambil dari Perancis yang merupakan pusat mode dan kecantikan di dunia. Sejak tahun 2009, La Tulipe telah memperoleh sertifikat “halal” MUI.

Tabel 1. 1 Top Brand Indeks Kosmetik La Tulipe 2019-2023

Nama Brand	2019	2020	2021	2022	2023
La Tulipe	12.10	11.50	12.50	12.30	0,4792
LOreal	-	-	-	-	0,5417
Wardah	16.10	12.20	0,70833	0,6736	0,5972
Revlon	17.10	0,6458	25.50	25.80	24.10

Sumber: Top Brand Award (www.topbrand-award.com)

di usia 30 tahun keatas. La Tulipe mengkomunikasikan brand nya melalui empat brand elements, yaitu brand name, URL, logo & symbol, serta packaging. La Tulipe menggunakan strategi Marketing Public Relations untuk mengkomunikasikan brandnya. Penelitian ini dilakukan untuk melihat tingkat kesadaran masyarakat perempuan di Kota Makassar terhadap brand La Tulipe yang dilihat melalui keempat brand elements tersebut.

Maraknya persaingan bisnis ritel modern terutama pada kalangan anak muda zaman sekarang semakin menjadi jadi, adanya pengetahuan serta kesadaran terhadap merek dan pengaruh endorser pada produk dapat mempermudah dalam proses keputusan pembelian konsumen. Hal ini akan berguna bagi para Pengusaha untuk memastikan kebijakan efektif yang membantu mereka meningkatkan kinerja organisasi melalui fokus pada berbagai aspek dukungan selebriti (pemilihan dan keefektifannya demi meningkatkan niat beli konsumen terhadap merek tertentu) (Nasir et al., 2016).

Penggunaan endorsement dalam pemasaran kosmetik La Tulipe merupakan fenomena penting dalam hal mendapatkan perhatian dan mencapai ingatan yang baik dari pelanggan. Pengesahan dapat berupa selebriti atau juru bicara yang diciptakan (Review et al., 2014). Perusahaan harus memiliki cara-cara kreatif dalam beriklan agar dapat menarik perhatian konsumen dan menciptakan preferensi terhadap merek. Salah satu cara kreatif beriklan adalah dengan menggunakan celebrity endorser (Ayu et al., 2020).

Seperti yang saya baca pada jurnal yang membuktikan bahwa strategi periklanan selebriti mempengaruhi sikap konsumen seperti perilaku pembelian di kalangan konsumen muda (KE, 2016). Saat ini pasar memiliki posisi yang kuat di benak pelanggan. Perusahaan menunjukkan bisnisnya dengan menghadirkan Brand Awareness, Brand Endorser, dan Harga agar konsumen memiliki niat untuk membeli produk. Dengan demikian, merek

akan tertanam dalam ingatan masyarakat dan harapan minat konsumen untuk membeli produk (Jamila & Siregar, 2022).

Kesadaran merek juga sangat berpengaruh dalam membuat konsumen berpikir untuk menggunakan atau membelinya. Salah satu bentuk kesadaran merek adalah merek yang dikenal dan memiliki kemungkinan untuk dapat diandalkan, serta dapat dipertanggungjawabkan kualitasnya (Prayudi & Nugraha, 2022).

Pemahaman tentang keputusan pembelian konsumen juga merupakan kunci keberhasilan organisasi bisnis. Dapat diartikan bahwa jika pemasar berhasil memahami keputusan dan perilaku konsumen sesuai dengan proses keputusan pembelian konsumen terhadap barang atau jasa, maka ia dapat berhasil menjual barang atau jasanya. Proses keputusan pembelian konsumen adalah proses pengambilan keputusan yang dimulai oleh konsumen untuk membeli barang atau jasa dengan imbalan uang di pasar sebelum, selama dan setelah pembelian barang atau jasa (Sheikh Qazzafi, 2019). dapat disimpulkan bahwa keinginan/minat beli ditentukan oleh tingkat pengenalan konsumen terhadap merek produk.

Keputusan pembelian sering digunakan untuk memprediksi penjualan produk dan jasa yang ada. Sementara itu, penelitian sebelumnya menunjukkan bahwa keputusan pembelian merupakan salah satu prediksi penjualan. Selain itu, pengukuran niat pembelian telah meresapi pemasaran modern. Perusahaan riset pasar sering menggunakan niat pembelian untuk memprediksi potensi penjualan produk baru. Selain itu, ukuran niat beli

sering digunakan untuk mengidentifikasi probabilitas pembelian produk dalam jangka waktu tertentu (Information, 2019).

Menurut Zhou et al. (2020) dalam penelitian yang menunjukkan bahwa Endorser dan Kesadaran Merek produk berpengaruh positif dan signifikan terhadap keputusan pembelian pada Kosmetik La Tulipe. Dapat diartikan bahwa kualitas produk La Tulipe yang baik dinilai dari kenyamanan produk yg dikemangkan oleh La Tulipe itu sendiri, daya tahan kosmetik La Tulipe, kesesuaian dengan spesifikasi, keandalan produk desain produk, dan terstandar sesuai dengan keinginan sehingga kualitas produk besar pengaruhnya atau menjadi pertimbangan penting terhadap keputusan pembelian.

Dari semua pernyataan diatas menunjukkan bahwa pelanggan dengan mudah mengingat iklan yang diberikan oleh selebriti karena daya tarik, keakraban, dan kepercayaan untuk meningkatkan niat beli pelanggan (Trust & Celebrity, 2021). Banyak sekali perusahaan yang hanya fokus memikirkan bagaimana agar memperoleh keuntungan yang sebesar-besarnya dengan produk-produk yang akan dihasilkan, namun ketika produk tersebut diluncurkan perusahaan mengalami kerugian karena mereka tidak terlebih dahulu menganalisis pasar yang ada di sekitar mereka.

Banyak perusahaan sering kali ingin meluncurkan produk yang dapat diterima oleh semua kalangan manapun, namun perusahaan tersebut lupa bahwa menciptakan produk yang dapat diterima semua kalangan itu harus melewati banyak penilaian dan pertimbangan. karena jika perusahaan tepat

dalam menentukan kelompok yang paling potensial maka akan lebih mudah bagi perusahaan dalam memperoleh keuntungan dari segi profit dan keunggulan bersaing (Nathania et al., 2020).

Dalam mengembangkan bisnisnya La Tulipe memperhatikan masalah-masalah yang ada di masyarakat dan isu lingkungan untuk memastikan produk, yang diberikan aman untuk dipergunakan dan tidak mengganggu kesehatan di kemudian hari, dengan bahan yang sehat dan terbukti bermanfaat menjadi incaran para konsumen yang ingin memilikinya. Ditemukan perbedaan yang signifikan dari Kesadaran Merek Antara Produk kosmetik Wardah dan Produk kosmetik La Tulipe di Kota Makassar yang tertulis pada jurnal La tulipe sendiri bahwa ada perbedaan kesadaran merek antara produk kosmetik wardah dengan kosmetik La Tulipe, maka disarankan untuk pihak Wardah dan La Tulipe harus mempertahankan Brand Awareness nya supaya tetap positif dimata pelanggan.

Adanya penelitian ini untuk mengetahui pengaruh celebrity endorser secara parsial terhadap kesadaran merek, dan pengaruh keputusan pembelian dan celebrity endorser secara bersama-sama terhadap kesadaran merek pada produk kosmetik La Tulipe. Penelitian ini juga bertujuan untuk menganalisis pengaruh dukungan selebriti dan kesadaran merek terhadap keputusan pembelian konsumen. Penelitian ini akan memberikan panduan bagi lingkungan persaingan saat ini, kesadaran konsumen yang meningkat telah menciptakan tantangan bagi pemasar untuk membuat konsumen senang membeli produk dan merek mereka.

Model perseptual dan kognitif mengasumsikan bahwa pengaruh Endorser mempengaruhi persepsi dan preferensi yang timbul dari aktivitas bauran pemasaran. Sebelum merencanakan pemasaran, suatu perusahaan perlu mengidentifikasi konsumen, sasarannya dan proses keputusan mereka. Walaupun banyak keputusan pembelian melibatkan hanya satu pengambilan keputusan, keputusan yang lain mungkin melibatkan beberapa peserta yang memerankan peran, pencetus ide, pemberi pengaruh, pengambil keputusan, pembeli dan pemakai. Di sini tugas pemasar adalah mengidentifikasi peserta pembelian lain, kriteria pembelian mereka dan pengaruh mereka terhadap pembeli (Dinawan et al., 2010).

Untuk menarik pelanggan baru dan mempertahankan yang sudah ada, organisasi memerlukan elemen pembeda yang akan membuat konsumen mengidentifikasi dan membeli produk mereka, misalnya merek produk yang sukses. Menciptakan dan membangun kesadaran merek, menjangkau pikiran konsumen, dan mendorong mereka untuk mengembangkan preferensi merek, merupakan langkah penting dalam memastikan merek produk yang sukses. Pemasaran adalah salah satu kegiatan dalam perekonomian yang membantu dalam menciptakan nilai ekonomi. Nilai ekonomi itu sendiri menentukan harga barang dan jasa (Hartono et al., 2012).

Berdasarkan latar belakang yang telah diuraikan di atas, peneliti tertarik untuk melakukan penelitian dengan judul **“Pengaruh Endorser dan**

Brand Awareness Terhadap Keputusan Pembelian Produk Kosmetik La Tulipe yang Dimoderasi Harga”.

B. Rumusan masalah

Kebanyakan konsumen untuk mendapatkan suatu produk kosmetik dilihat dari merek, harga, kualitas dan kemasan produknya. Masing-masing konsumen dituntut untuk dapat memilih, mengorganisasi, dan menafsirkan dari produk apakah sudah sesuai dengan pilihannya atau tidak. Dengan demikian akan timbul permasalahan sebagai berikut :

1. Apakah *Endorser* berpengaruh terhadap keputusan pembelian produk kosmetik La Tulipe?
2. Apakah *Brand Awareness*/Citra merek berpengaruh terhadap keputusan pembelian produk kosmetik La Tulipe?
3. Apakah Harga memoderasi pengaruh *Endorser* terhadap keputusan pembelian?
4. Apakah Harga memoderasi pengaruh *Brand Awareness* terhadap keputusan pembelian?

C. Tujuan Penelitian

Berdasarkan pokok permasalahan di atas, maka tujuan dari penelitian ini adalah sebagai berikut :

- a. Untuk mengetahui apakah *endorser* berpengaruh terhadap keputusan pembelian produk kosmetik La Tulipe

- b. Untuk mengetahui apakah *Brand Awareness*/Citra merek berpengaruh terhadap keputusan pembelian produk kosmetik La Tulipe
- c. Untuk mengetahui apakah Harga Memoderasi pengaruh *Endorser* terhadap keputusan pembelian produk kosmetik La Tulipe
- d. Untuk mengetahui apakah Harga Memoderasi pengaruh *Brand Awareness* terhadap keputusan pembelian produk kosmetik La Tulipe

D. Manfaat Penelitian

Manfaat penelitian ini adalah:

1. Manfaat bagi Akademik

Penelitian ini diharapkan dapat menambah wawasan serta pengetahuan dan juga referensi kepustakaan mengenai ilmu pengetahuan di bidang pemasaran, yaitu Peran Endorser dan Brand Awareness Terhadap Keputusan Pembelian Produk Kosmetik La Tulipe yang Dimoderasi Harga.

2. Manfaat bagi Perusahaan

Penelitian ini diharapkan PT. Rembaka bias melihat bagaimana peran dari Pengaruh Endorser dan brand Awareness terhadap keputusan pembelian Kosmetik La Tulipe, serta mampu menghasilkan banyak informasi yang bermanfaat sebagai masukan dan pertimbangan bagi perusahaan.

3. Manfaat bagi Pihak Lain

Penelitian ini dapat menjadi bahan rujukan atau sumber informasi ketika konsumen akan membeli produk Kosmetik La Tulipe, dan juga bisa memperoleh pengetahuan yang lebih mengenai fakta yang terjadi di

lapangan, sehingga ilmu atau pengetahuan yang diperoleh bisa diterapkan dalam realita kehidupan.

E. Hipotesis

Hipotesis pada umumnya diartikan sebagai jawaban (dugaan) sementara dari masalah suatu penelitian. Hipotesis hanya disusun dalam jenis penelitian inferensial, yakni jenis penelitian dengan pendekatan kuantitatif yang bertujuan untuk menguji. Pengujian suatu hipotesis selalu melalui teknik analisis statistik inferensial, sedangkan penelitian deskriptif tidak memerlukan secara eksplisit rumusan hipotesis. Hipotesis dapat disusun oleh peneliti berdasarkan landasan teori yang kuat dan didukung hasil-hasil penelitian yang relevan.

Berdasarkan latar belakang dan rumusan masalah diatas maka penelitian merumuskan hipotesis dengan dugaan sementara sebagai berikut:

1. Pengaruh Endorser terhadap keputusan pembelian produk kosmetik La Tulipe

Seperti yang kita ketahui bahwa celebrity endorser merupakan bintang iklan yang dipilih juga dibayar untuk mensupport produk yang diiklankan. Selain itu, Schiffman dan Kanuk (2008:300) menyatakan apabila perusahaan mempromosikan produknya maka perusahaan memiliki pilihan untuk memilih celebrity endorser sebagai juru bicara untuk memberikan dukungan iklan. Dalam melakukan iklan, celebrity endorser dirasa efektif apabila mempunyai kredibilitas, yang mana terdapat faktor kredibilitas

tersebut yakni keahlian, kepercayaan dan kesukaan orang terhadap selebriti. Celebrity endorser dapat digunakan untuk mendukung produk yang diiklankan sehingga mampu menarik sikap serta perilaku konsumen terhadap produk yang diiklankan dan berniat untuk membeli. Terdapat dua jenis endorser yakni Typical-Person Endorser atau orang biasa/bukan artis terkenal yang dipilih untuk mengiklankan sebuah produk yang akan dipasarkan, dan Celebrity Endorser atau artis terkenal untuk mengiklankan sebuah produk celebrity endorser berpengaruh positif terhadap niat beli kosmetik La Tulipe (Ningsih, 2019). Penelitian ini mendukung penelitian yang dilakukan oleh Vionasafira & Sjabadhyni (2018) menyatakan bahwa celebrity endorser berdasarkan berpengaruh positif terhadap niat beli. Penelitian Adnan, dkk (2017) menunjukkan adanya hubungan positif celebrity endorsement pada niat beli konsumen. Selain itu, penelitian Khan (2018) menyatakan bahwa celebrity endorsement berpengaruh positif pada niat beli konsumen.

H1: Diduga Endorser berpengaruh positif terhadap keputusan pembelian produk kosmetik La Tulipe

2. Pengaruh Brand Awareness terhadap keputusan pembelian produk kosmetik La Tulipe

Penelitian ini bermaksud untuk menganalisis pengaruh Kesadaran merek terhadap keputusan pembelian Kosmetik La Tulipe, yang mana diindikasikan kesadaran merek dapat menjadi salah satu faktor yang dapat mempengaruhi keputusan pembelian produk kosmetik La Tulipe . Kesadaran

merek juga dipengaruhi oleh variabel lain seperti harga produk dan kepuasan pelanggan, ada juga indikator yang lemah atau kurang dalam penelitian ini dalam Kesadaran merek yaitu indikator Pengenalan atau kepercayaan konsumen akan merek ini begitupun juga dalam indikator keputusan pembelian dalam penelitian ini indikator yang kurang atau lemah adalah indikator yaitu kemantapan pada suatu produk. Porajow et al.(2020) Mengungkapkan bahwa Kesadaran Merek masih belum terlalu signifikan dalam mempengaruhi Keputusan Pembelian. Dikarenakan ada faktor lainnya yang merupakan peranan penting dalam sebuah keputusan pembelian yaitu seperti kualitas harga dimana dalam sebuah produk peranan penting itu adalah harga karena kalau harganya terjangkau sudah pasti konsumen akan tertarik dengan produk atau merek tersebut dan sudah pasti di pikiran mereka kalau produk atau merek tersebut akan dikenal dengan kualitas harganya yang terjangkau dan juga bermodalkan kualitas produk dan keunggulan produk yang bagus maka orang akan lebih percaya pada produk tersebut sehingga kebanyakan orang memilihnya dengan alasan tersebut.

H2: Diduga Brand Awareness berpengaruh signifikan terhadap Keputusan Pembelian

3. Pengaruh harga memoderasi *Endorser* terhadap keputusan pembelian produk kosmetik La Tulipe

Merek yang tinggi akan merangsang konsumen untuk menghasilkan pendapat yang lebih positif tentang produk dan menimbulkan niat beli yang lebih tinggi. Penelitian yang dilakukan oleh Ulrica & Lego (2021) memiliki pengaruh positif secara signifikan terhadap keputusan pembelian. (Willyanto & Lego, 2022) pernah meneliti kaitan antara harga yang dipersepsikan

dengan keputusan pembelian yang memiliki hasil serupa, yaitu variabel harga yang dipersepsikan memiliki pengaruh positif terhadap pembelian.

H3: Diduga harga berpengaruh positif dalam memoderasi *endorser* terhadap keputusan pembelian pada produk kosmetik La Tulipe

4. Pengaruh harga memoderasi *Brand Awareness* terhadap keputusan pembelian produk kosmetik La Tulipe

Harga adalah suatu nilai tukar yang bisa disamakan dengan uang atau barang lain untuk manfaat yang diperoleh dari suatu barang atau jasa bagi seseorang atau kelompok pada waktu tertentu dan tempat tertentu. Istilah harga digunakan untuk memberikan nilai finansial pada suatu produk barang atau jasa. searah dengan penelitian yang dilakukan oleh Yen (2019) menunjukkan bahwa harga yang dipersepsikan berpengaruh secara positif dan signifikan terhadap niat pembelian sehingga Hipotesis tersebut tidak ditolak. Hal ini searah dengan kepercayaan mensinergikan harga yang dipersepsikan dan interaksi kenyamanan yang dirasakan untuk meningkatkan niat beli dalam belanja kosmetik. Hanya keadilan harga yang dirasakan yang ditemukan untuk memoderasi hubungan harga-niat beli yang dirasakan.

H4: Diduga harga memoderasi pengaruh *Brand Awareness* terhadap keputusan pembelian produk kosmetik La Tulipe

F. Definisi Operasional Variabel

Untuk memperjelas maksud dari penelitian ini sesuai dengan variabel variabel yang dipengaruhi maupun mempengaruhi, maka peneliti terlebih dahulu menjelaskan definisi dari setiap variabel yang ada.

1. Variabel Independen (Variabel Bebas)

Variabel independen sering disebut sebagai variabel stimulus, predictor, antecedent. Dalam bahasa Indonesia sering disebut sebagai variabel bebas. Variabel bebas atau variabel independen adalah suatu variabel yang dapat mempengaruhi atau menjadi suatu sebab timbulnya variabel terikat (variabel dependen) (Umar, 2002). Variabel bebas dalam penelitian ini adalah Pengaruh Endorser (X1) dan Brand Awareness (X2).

2. Variabel Dependen (Variabel Terikat)

Variabel terikat merupakan variabel yang dipengaruhi ataupun dapat disebabkan karena adanya variabel bebas. Variabel dependen atau variabel terikat dalam penelitian ini adalah keputusan pembelian (Y)

Keputusan pembelian diartikan sebagai tahap konsumen menentukan pilihan dari banyaknya alternatif yang muncul. Sehingga keputusan pembelian merupakan suatu pilihan yang ditetapkan oleh konsumen secara sadar dengan berdasarkan pada perhitungan dan pertimbangan terhadap alternatif yang ada.

3. Variabel Moderating

Variabel Moderasi (moderating variable), adalah yang memperkuat atau memperlemah hubungan antara variabel bebas dengan variabel tak bebas. Variabel moderating dalam penelitian ini adalah Harga (Z).

G. Penelitian Terdahulu

Penelitian terdahulu adalah upaya yang dilakukan untuk mencari perbandingan serta menemukan inspirasi baru pada penelitian yang akan

dilakukan. Penelitian terdahulu terkait dengan variabel Pengaruh endorser, brand awareness, keputusan pembelian, dan moderasi harga.

Tabel 1. 2 Penelitian Terdahulu

No	Nama Peneliti	Judul Penelitian	Teknik Analisis Data	Hasil Penelitian
1.	(Gusti Agung, Feb, 2017)	The Mediating Role Of Satisfaction On Image and Trust Relationships With The Loyalty Of LT-PRO La Tulipe Cosmetics Products	causal research, metode angket	Hasil pengujian hipotesis menunjukkan bahwa citra merek berpengaruh positif namun tidak signifikan terhadap kepuasan konsumen, kepercayaan memiliki pengaruh positif dan signifikan terhadap kepuasan konsumen.
2.	(Maryani, Sayed Fachrurrazi 2017)	Election Decision Support System La Tulipe Cosmetics Products According To Facial Skin Type Indonesian Women Use Promethee Method	wawancara langsung	Berdasarkan hasil pengujian, sistem pengambilan keputusan pemilihan kosmetik la tulipe yang sesuai dengan jenis kulit wajah perempuan Indonesia berguna untuk membantu dan mempermudah konsumen dalam memilih kosmetik la tulipe yang sesuai dengan jenis kulit masing-masing pengguna kosmetik latulipe.
3	(Chriswardana Vol 8, No 1	The Influence Of Celebrity Endorser On Decisions	Multiple regression analysis	Berdasarkan hasil penelitian, menunjukkan

	2018)	Purchase Of Yogyakarta Tourists On Products Byby Jogja Scrummy		bahwa semua indikator pembentuk celebrity endorser memiliki pengaruh yang signifikan terhadap keputusan pembelian, sehingga dapat disimpulkan bahwa variabel celebrity endorser dapat mempengaruhi variabel keputusan pembelian.
4.	<i>(Vadlya Maarif, Hidayat Muhammad Nur, Tri Ayu Septianisa ,2019)</i>	Decision Support System For Choosing To Facial Skin Type Using Fuzzy Logic	Observasi, studi pustaka, wawancara	Pemilihan Kosmetik Produk La Tulipe Yang Sesuai Dengan Jenis Kulit Wajah Perempuan Indonesia Menggunakan Metode Promethee yang bertujuan untuk memudahkan bagi pihak manajemen perusahaan kosmetik agar dapat mengetahui secara lebih rinci tentang pemilihan kosmetik la tulipe yang sesuai dengan jenis kulit wajah.
5.	(Celesta Rabuan, 18 March 2019)	The Effect of Advertisements and Endorsers on Brand Awareness and Impact on Purchasing Decisions	analisis regresi	Kesadaran merek (brand awareness) adalah kemampuan dari konsumen potensial untuk mengenali atau mengingat bahwa suatu merek

				termasuk ke dalam kategori produk tertentu(
6.	Hasmin,T AMSAH, (2020) 427-438	Reflective Model of Brand Awareness on Repurchase Intention and Customer Satisfaction	survei online	Brand awareness memiliki beberapa tingkatan mulai dari level paling bawah yaitu not recognition brand dan brand recognition, tahap top of the mind recalling.
7.	(Gunawan Bata ILYAS, August 10, 2020)	Reflective Model of Brand Awareness on Repurchase Intention and Customer Satisfaction	Multiple regression analysis	Kesadaran merek merupakan faktor fundamental yang menentukan kualitas sebuah merek.
8.	(Suryani 1, Juni 2021)	Comparative Analysis Of Brand Image Of Wardah Cosmetics Products With La Tulipe Cosmetics In Bima City	penelitian komparatif	Reliabilitas terhadap item pernyataan pada Citra Merek kosmetik Wardah dan Citra Merek kosmetik La Tulipe dengan nilai Apha yang didapat sudah lebih dari standar yang ditetapkan yaitu 0,6 artinya semua item pernyataan dari kuesioner dinyatakan akurat (reliabel) untuk digunakan dalam perhitungan penelitian.
9.	(Novrianti Hutabarat, 0-08- 2021)	The Influences Of Brand Awareness,Brand Loyalty,and Perceived Quality	Multiple regression analysis, convenience sampling y	Kesadaran merek menurut Aaker (1991) menjelaskan dimana seorang

		To Predict Buying Interest		konsumen dapat mengenali sebuah merek dan hal tersebut juga dapat dianggap sebagai penciptaan nilai bagi seorang konsumen.
10.	(Klemens, 13 March 2023)	The Effectiveness Of Using Celebrity Endorser On Consumer Behavior and Product Purchasing Decisions: Literature Review	Library research	Selebriti yang memiliki kredibilitas tinggi adalah cara yang tepat untuk menyampaikan pesan iklan (Kristanto et al., 2017). Sebagian besar ahli percaya bahwa dimensi kredibilitas yang paling penting adalah keyakinan dan keterampilan atau keahlian terkait dengan produk atau layanan yang direkomendasikan.

BAB II

TINJAUAN TEORITIS

A. *Teori*

Penelitian ini mengacu pada Teori Stimulus Organisme Respon adalah „asosiasi atau koneksi antara suatu rangsangan tertentu (stimulus) pada organism dengan reaksi tertentu (respons).” Prinsip dari teori ini sebenarnya merupakan prinsip yang sederhana yaitu, respons merupakan reaksi balik dari individu ketika menerima stimulus dari suatu proses komunikasi. Jadi model ini mengasumsikan bahwa komunikasi secara verbal (lisan-tulisan) dan komunikasi secara verbal (isyarat-isyarat bahasa tubuh, gambar dan tindakan-tindakan tertentu) akan merangsang orang lain untuk memberikan respons dengan cara tertentu. Sehingga dapat juga dikatakan bahwa efek yang ditimbulkan adalah reaksi khusus terhadap stimulus (rangsangan), sehingga seseorang atau komunikator dapat mengharapkan dan memperkirakan kesesuaian antara pesan dan reaksi komunikan.

Dalam model ini terdapat tiga elemen penting, yaitu :

1. Pesan (Stimuli, S)
2. Penerima (Organisme, O)
3. Efek (Respon, R)

Prinsip S-O-R pada dasarnya merupakan suatu prinsip yang sangat sederhana dimana efek merupakan reaksi terhadap stimulus tertentu. 2 Dengan demikian dapat mengharapkan atau memperkirakan suatu kaitan erat antara pesan-pesan dari komunikator dan reaksi komunikan.

B. Endorser

Celebrity endorser adalah selebritis, entertainment, tokoh masyarakat atau public figure yang berperan dalam periklanan untuk mempromosikan produk perusahaan guna mempengaruhi konsumen dalam keputusan pembelian (Bramantya & Jatra, 2016). Celebrity endorser cenderung memberikan daya tarik bagi konsumen sehingga mempengaruhi keputusan pembelian konsumen. Semakin populer selebriti dan semakin banyak penggemarnya maka akan semakin mudah untuk mempromosikan produk agar dapat dikenal dan diminati oleh konsumen. Ada tiga indikator dalam mengukur celebrity endorser diantaranya yaitu daya tarik (attractiveness), kepercayaan (trustworthiness), dan keahlian (expertise) (Sintani, 2016). Daya tarik ini meliputi fisik, kecerdasan, kepribadian, dan gaya hidup ataupun karakteristik tertentu yang dimiliki oleh celebrity endorser dan dapat menarik perhatian konsumennya.. Adapun keahlian terdiri dari pengetahuan, keterampilan, atau pengalaman yang berkaitan dengan subjek iklannya.

Promosi yang berlebihan mengakibatkan kekecewaan konsumen yang mendapatkan barang apabila tidak sesuai dengan ekspektasinya. Karena kekecewaan tersebut konsumen akan memberikan informasi melalui word of mouth dan akibatnya adalah hilangnya kepercayaan konsumen kepada marketer yang kurang jujur. Sebagaimana firman Allah, surah An-Nahl ayat 105 :

إِنَّمَا يَفْتَرِي الْكَذِبَ الَّذِينَ لَا يُؤْمِنُونَ بِآيَاتِ اللَّهِ وَأُولَٰئِكَ هُمُ الْكٰذِبُونَ

Innamā yaftaril-kāziballāzīna lā yu`minūna bi`āyātillāh, wa ulā`ika humul-kāzibūn

Terjemahnya: “Sesungguhnya yang mengada-adakan kebohongan, hanyalah orang-orang yang tidak beriman kepada ayat-ayat Allah, dan mereka itulah orang-orang pendusta”.

Dalam islam, saat melakukan promosi tidak diperbolehkan menggunakan daya tarik seksualitas, mengundang emosional (negatif), mengandung ketakutan, kesaksian palsu dan penemuan fiktif, atau berdampak pada kerusakan mental atau mendorong pemborosan. Dalam melakukan kegiatan ekonomi, hendaknya kita mengikuti beberapa prinsip nabi, adapun prinsip-prinsip nubuwwah (sifat-sifat teladan nabi) adalah Shiddiq (benar, jujur), Amanah (kepercayaan), Fathonah, Tabligh (komunikasi, keterbukaan, pemasaran)

a. Shiddiq

Sifat shiddiq (benar, jujur) harus menjadi visi hidup setiap muslim, dari sifat inilah muncul konsep turunan khas ekonomi dan bisnis yang efektivitas (mencapai tujuan yang tepat, benar) dan efisiensi (melakukan kegiatan dengan benar, yakni menggunakan teknik dan metode yang tidak menyebabkan kemubaziran).

b. Amanah

Sifat amanah (tanggung jawab, dapat dipercaya, kredibilitas) akan membentuk kredibilitas yang tinggi dan sikap penuh tanggung jawab pada setiap individu muslim. Sifat amanah memiliki peranan yang fundamental

dalam kegiatan ekonomi dan bisnis, karena tanpa kredibilitas dan tanggung jawab kegiatan ekonomi dan bisnis tidak akan berjalan dengan baik.

c..Sifat fathonah

(kecerdikan, kebijaksanaan, intelektualita) dapat dipandang sebagai strategi hidup setiap muslim, segala aktivitas ekonomi harus dilakukan dengan ilmu, kecerdasan dan mengoptimalkan semua potensi akal yang ada untuk mencapai tujuan.

e. Tabligh

Sifat tabligh (komunikasi, keterbukaan, pemasaran) merupakan teknik hidup setiap muslim, muslim yang bergerak dalam bisnis dan ekonomi akan menjadikan setiap pelaku ekonomi sebagai pemasar yang tangguh dan lihai sesuai syariah karna sifat tabligh merupakan prinsip ilmu komunikasi (personal maupun massal), pemasaran, periklanan, pembentukan opini massa dan lain lain, prinsip ini akan melahirkan sikap profesionalitas.

C. Brand Awareness

Menurut Tjiptono (2005), kesadaran merek adalah kemampuan konsumen untuk mengenali atau mengingat bahwa sebuah merek merupakan anggota dari kategori produk tertentu. Sedangkan Rosister dan Percy (1996: 113) mengatakan bahwa kesadaran merek adalah kemampuan pembeli untuk mengenal atau menyebut merek tanpa kategorinya secara detail untuk membeli sesuatu. Dan Shimp (2003:11) mendefinisikan kesadaran merek (brand awareness) sebagai: "Kemampuan sebuah merek untuk muncul dalam benak konsumen ketika mereka sedang memikirkan

kategori produk tertentu dan seberapa mudahnya nama tersebut dimunculkan.” Brand Awarenesss membutuhkan continuum ranging (jangkauan kontinum) dari perasaan yang tidak pasti bahwa merek tertentu telah dikenal sebelumnya, sehingga konsumen yakin bahwa produk tersebut merupakan satu-satunya merek dalam suatu kelompok produk. Kontinum ini dapat terwakili dalam tingkatan kesadaran merek yang berbeda yang dapat digambarkan dalam suatu piramida berikut ini (Durianto, Sugiarto, dan Sitinjak, 2001:55) :

- a) Puncak Pikiran (Top of Mind)
 - b) Peringatan Kembali Merek (Brand Recall)
 - c) Pengenalan Merek (Brand Recognition)
1. Tidak Menyadari Merek (Brand Unaware) Brand unaware (tidak menyadari merek) Kategori ini termasuk merek yang tetap dikenal walaupun sudah dilakukan peringatan kembali lewat bantuan (aided recall)
 2. Brand Recognition (pengenalan merek) Kategori ini meliputi merek produk yang dikenal konsumen setelah dilakukan peringatan kembali lewat bantuan (aided recall)
 3. Brand Recall (peringatan kembali merek) Kategori ini meliputi merek dalam kategori suatu produk yang diingat konsumen tanpa harus dilakukan peringatan kembali, diistilahkan dengan peringatan kembali tanpa bantuan (unaided recall)
 4. Top of Mind (puncak pikiran) Kategori ini meliputi merek produk yang pertama kali muncul di benak konsumen pada umumnya

D. Keputusan Pembelian

Keputusan pembelian adalah proses dimana konsumen memilih suatu tindakan dari beberapa alternatif pilihan yang telah didasarkan pada pertimbangan-pertimbangan tertentu untuk membeli suatu barang atau jasa dalam memenuhi keinginan dan kebutuhannya (Schiffman & Kanuk, 2008). Persepsi konsumen juga dapat berpengaruh dalam membentuk keputusan pembelian untuk membeli produk atau tidak. Ketika konsumen menganggap produk itu bagus, bermutu, berkualitas, dan terpercaya maka dapat mempengaruhi keputusan pembelian. Dengan adanya celebrity endorsement dan brand image yang baik yang baik dapat berdampak besar pada cara konsumen memandang produk tersebut. Tahapan dalam melakukan keputusan pembelian diantaranya yang pertama pengenalan kebutuhan dan keinginan, kedua pencarian informasi, ketiga evaluasi terhadap alternatif pembelian, tahap yang keempat keputusan pembelian, dan yang terakhir tingkah laku setelah pembelian (Kotler & Keller, 2018; Nurhalim, 2021). Oleh karena itu, pembeli perlu membuat keputusan mengenai apa yang akan dibeli, apakah harus membeli, kapan akan membeli, di mana harus membeli, dan bagaimana menggunakannya. Keputusan pembelian juga dijelaskan sebagai kondisi dimana konsumen memilih diantara beberapa alternatif sehingga pada akhirnya konsumen tersebut dapat memutuskan produk mana yang akan dibeli (Ahmadi et al., 2018). Dengan demikian, dapat diambil kesimpulan bahwa keputusan pembelian merupakan tahapan pilihan

konsumen ketika konsumen membuat keputusan untuk memenuhi kebutuhannya atau membeli suatu produk. Menurut Kurniawan (2018) .

Faktor yang mempengaruhi keputusan pembelian Keputusan pembelian dari konsumen amat dipengaruhi oleh faktor kebudayaan, sosial, pribadi, dan psikologi dari pembeli (MPOC et al., 2020). Banyaknya adalah faktor-faktor yang tidak dapat diakomodir oleh pemasar, namun harus diperhatikan. Menurut Setiadi faktor-faktor tersebut adalah

1. . Faktor-faktor kebudayaan

a. Kebudayaan

Kebudayaan menjadi faktor penentu yang paling dasar dari keinginan dan perilaku seseorang. ketika makhluk lainnya bertindak didasari oleh naluri, maka perilaku manusia umumnya dipelajari.

b. Sub-budaya

Setiap kebudayaan terdiri dari sub-budaya yang lebih kecil yang memberikan pengenalan dan sosialisasi yang lebih tertuju untuk para anggotanya. Sub-budaya dapat dibagi menjadi empat jenis: Kelompok nasionalisme, kelompok keagamaan, kelompok ras, area geografis.

c. Kelas sosial

Kelas sosial adalah kelompok yang relatif homogen dan bertahan lama dalam suatu masyarakat, yang tersusun secara bertahap dan keanggotaannya mempunyai nilai, minat, dan perilaku yang serupa.)

2. Faktor-faktor sosial

a. Kelompok referensi

Kelompok referensi seseorang yang terdiri dari semua kelompok yang memiliki pengaruh langsung maupun tidak langsung terhadap sikap atau perilaku seseorang. Sebagian diantaranya adalah kelompok Primer, yang karena adanya interaksi yang berkelanjutan, seperti keluarga, teman, tetangga, atau teman sejawat. Kelompok-kelompok Sekunder, yang mengarah lebih resmi dan yang mana interaksi yang terjadi kurang berkelanjutan. Kelompok seseorang yang ingin menjadi anggotanya disebut kelompok Aspirasi. Sebuah kelompok Disosiatif (memisahkan diri) adalah sebuah kelompok yang nilai atau perbuatannya tidak disukai individu.

b. Keluarga

Kita bisa membedakan antara dua keluarga dalam kehidupan pembeli, yang pertama yaitu: keluarga orientasi, yang merupakan orang tua seseorang. Dari merekalah seseorang mendapatkan pandangan tentang agama, politik, ekonomi, dan merasakan keinginan pribadi nilai atau harga diri dan cinta.

c. Peran dan status

Seseorang umumnya berpartisipasi dalam kelompok selama hidupnya keluarga, klub, organisasi. Posisi seseorang dalam setiap kelompok dapat diidentifikasi peran dan status.

3. Faktor Pribadi

a. Umur dan tahapan dalam siklus hidup

Konsumsi seseorang juga dibentuk oleh tahapan siklus hidup keluarga. Beberapa penelitian terakhir telah mengidentifikasi tahapan-tahapan dalam siklus hidup psikologis. Orang-orang dewasa biasanya

mengalami perubahan atau transformasi tertentu pada saat mereka menjalani hidupnya.

b. Pekerjaan Para pemasar

berusaha mengidentifikasi kelompok-kelompok pekerja yang memiliki minat di atas rata-rata terhadap produk dan jasa tertentu.

c. Keadaan ekonomi

Yang dimaksud dengan keadaan ekonomi seseorang adalah terdiri dari pendapatan yang dapat dibelanjakan (tingkatnya, stabilitasnya, dan polanya), tabungan dan hartanya (termasuk persentase yang mudah dijadikan uang), kemampuan untuk meminjam dan sikap terhadap mengeluarkan lawan menabung.

d. Gaya hidup

Gaya hidup seseorang adalah pola hidup di dunia yang diekspresikan oleh kegiatan, minat, dan pendapat seseorang. Gaya hidup menggambarkan "seseorang secara keseluruhan" yang berinteraksi dengan lingkungan. Gaya hidup juga mencerminkan sesuatu di balik kelas sosial seseorang.

e. Kepribadian dan konsep diri

Yang dimaksud dengan kepribadian adalah karakteristik psikologis yang berbeda dan setiap orang yang memandang responnya terhadap lingkungan yang relatif konsisten.

4. Faktor – faktor Psikologis

a. Motivasi

Beberapa kebutuhan timbul bersifat biogenic, kebutuhan ini timbul dari suatu keadaan fisiologis tertentu, seperti rasa lapar, haus, rasa tidak nyaman. Adapun kebutuhan lain bersifat psikogenik yaitu kebutuhan yang timbul dari keadaan fisiologis tertentu, seperti kebutuhan untuk diakui, kebutuhan harga diri atau kebutuhan diterima. Untuk memenuhi kebutuhan tersebut, diperlukan adanya dari dalam maupun luar baik yang bersifat afektif maupun kognitif.

b. Persepsi

Persepsi didefinisikan sebagai proses dimana seseorang memilih, mengorganisasikan, mengartikan masukan informasi untuk menciptakan suatu gambaran yang berarti dari dunia ini. Orang dapat memiliki persepsi yang berbeda dari objek yang sama karena adanya tiga proses persepsi:

- a) Perhatian yang selektif
- b) Gangguan yang selektif
- c) Mengingat kembali yang selektif

c. Proses belajar

Proses belajar menjelaskan perubahan dalam perilaku seseorang yang timbul dari pengalaman.

d. Kepercayaan dan Sikap

Kepercayaan merupakan suatu gagasan deskriptif yang dimiliki seseorang terhadap sesuatu.

e. Proses Pengambilan Keputusan

Pembelian Proses pembelian yang spesifik terdiri dari urutan kejadian sebagai berikut: pengenalan masalah, pencarian informasi, evaluasi alternatif, keputusan pembelian, dan perilaku pasca pembelian.

f. Tinjauan Ekonomi Islam tentang keputusan pembelian.

Dalam islam sebagai konsumen, untuk memutuskan membeli suatu barang untuk dikonsumsi terdapat batasan dan aturan-aturan, batasan dan aturan-aturan tersebut adalah sebagai berikut:

a. Kaidah Syariah

1) Aqidah

Seorang Muslim harus memahami hakikat konsumsi sebagai sarana dalam mentaati Allah.

2) Ilmiah

Seorang Muslim harus mengetahui hukum syariat yang berkaitan dengan apa yang dikonsumsinya.

3) Amaliah (bentuk konsumsi)

Seorang Muslim akan selalu mengkonsumsi yang halal dan selalu menjauhi konsumsi yang haram dan syubhat.

b. Kaidah Kuantitas

Kaidah ini memperhatikan beberapa batasan syari'ah, diantaranya : pertama; sederhana (ditengah-tengah antara boros dan pelit). Sebagaimana Firman Allah SWT dalam QS. Al-Furqan ayat 67:

وَالَّذِينَ إِذَا أَنْفَقُوا لَمْ يُسْرِفُوا وَلَمْ يَقْتُرُوا وَكَانَ بَيْنَ ذَلِكَ قَوَامًا

Walladzina idza anfaqu lam yusrifu wa lam yaqturu wa kaana baina zaalika qawaamaa.

Terjemahnya : “Dan orang-orang yang apabila membelanjakan (harta), mereka tidak berlebihan. dan tidak (pula) kikir, dan adalah (pembelajaan itu) di tengah-tengah antara yang demikian”.

c. Memperhatikan Prioritas Konsumsi

Penuhi kebutuhan sesuai prioritas yang paling penting. Urutannya kebutuhan primer, sekunder dan tersier.

d. Kaidah Sosial

Faktor sosial yang harus diperhatikan seperti, keteladanan dalam konsumsi, tidak membahayakan orang lain umat.

e. Kaidah Lingkungan

Lingkungan memberikan pengaruh terhadap pola konsumsi begitu juga sebaliknya konsumsi yang berlebihan akan memberikan pengaruh juga terhadap lingkungan.

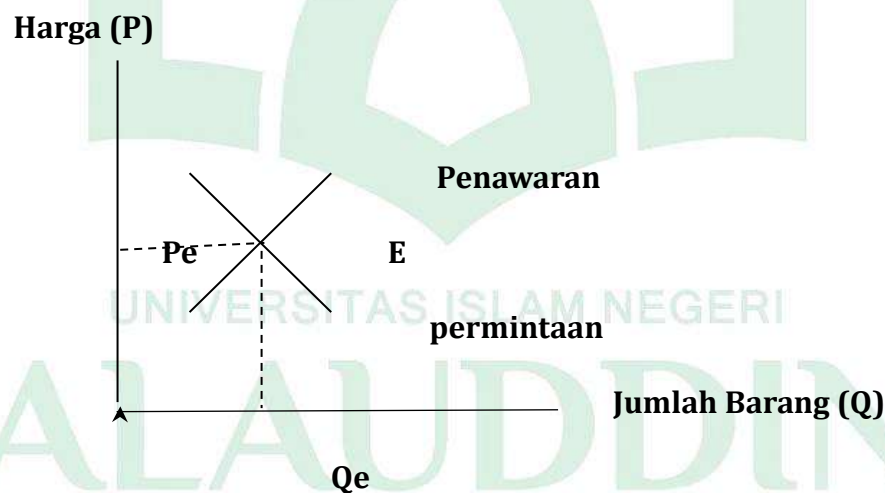
f. Larangan Mengikuti dan Meniru

Larangan mengikuti pola konsumsi buruk, yang datang dari kaum Muslim maupun kafir, seperti boros, peniruan orang miskin terhadap gaya hidup orang kaya, hedonis dan lain-lain

E. Harga

Harga adalah perwujudan nilai suatu barang atau jasa dalam satuan uang. Harga merupakan nilai yang diberikan pada apa yang dipertukarkan. Harga bisa juga berarti kekuatan membeli untuk mencapai kepuasan dan

manfaat. Semakin tinggi manfaat yang dirasakan seseorang dari barang atau jasa tertentu, semakin tinggi nilai tukar dari barang atau jasa tersebut. Selain itu harga dapat diartikan nilai suatu barang atau jasa yang diukur dengan jumlah uang yang dikeluarkan oleh pembeli untuk mendapatkan sejumlah kombinasi dan barang atau jasa berikut pelayanannya. Teori harga atau price theory adalah teori yang menjelaskan bagaimana harga barang di pasar terbentuk. Pada dasarnya harga suatu barang ditentukan oleh besarnya permintaan dan penawaran atas barang tersebut, sedangkan permintaan dan penawaran atas suatu barang ditentukan oleh banyak faktor. Kekuatan permintaan dan penawaran membentuk harga biasanya digambarkan dalam bentuk kurva, seperti gambar berikut. menetapkan harga jual tidak dipertimbangkan dengan tepat sasaran.(rozalinda, 2019)



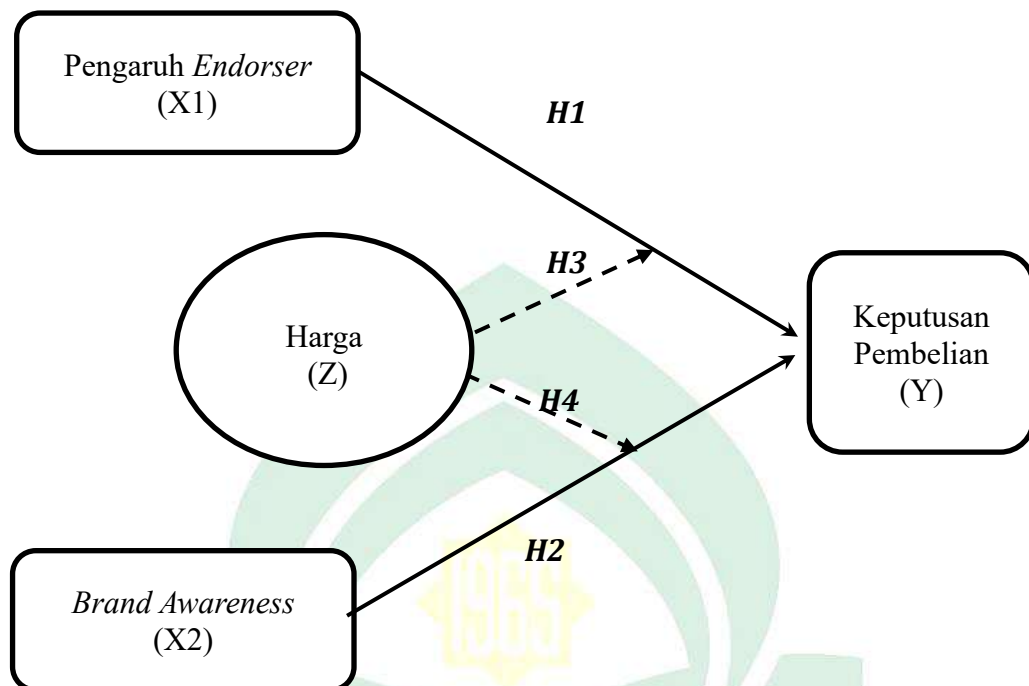
Kurva 2.1 Kurva Keseimbangan Harga

Garis permintaan yang menggambarkan jumlah permintaan akan suatu barang pada berbagai tingkat harga. Sedangkan garis penawaran yang menggambarkan jumlah penawaran suatu barang pada berbagai tingkat

harga tertentu. Titik E merupakan titik pertemuan antara permintaan dan penawaran, dititik inilah terbentuk titik keseimbangan harga pasar. Kemampuan untuk membayar bagi konsumen terhadap suatu barang secara spesifik bisa ditampilkan dengan fungsi supply. Fungsi permintaan terhadap suatu barang mengandung informasi elastisitas harga yang digambarkan dengan tepat berdasarkan respon penjualan terhadap perubahan harga. Elastisitas harga merupakan informasi yang padat untuk merealisasikan strategi perbedaan harga. Jadi, perusahaan memerlukan informasi elastisitas produk untuk menentukan harga produknya. Elastisitas harga menjadi karakteristik atau pola reaksi dari konsumen terhadap perubahan harga.

F. Kerangka Pikir

Kerangka pikir adalah model konseptual yang dimanfaatkan sebagai teori yang ada kaitannya dengan beberapa faktor yang diidentifikasi sebagai masalah penting. Sehingga, kerangka berpikir berisi daftar variabel yang menjadi topik ataupun unsur tertentu yang berhubungan dengan kegiatan penelitian dan penulisan. Variabel-variabel ini dicatat, lalu dibandingkan, dan dijelaskan di dalam tulisan (13 Mei 2023 oleh Yusuf Abdul). Kerangka pemikiran juga merupakan model konseptual mengenai teori yang berkaitan dengan berbagai faktor-faktor masalah penting.



Gambar 2.1 Kerangka Pikir

Keterangan :

H1 : Pengaruh variable X1 ke variabel Y

H2 : Pengaruh variable X2 ke variabel Y

H3: Pengaruh variabel Z sebagai variabel moderasi terhadap variabel X1 ke variabel Y

H4 : Pengaruh variabel Z sebagai variabel moderasi terhadap variabel X2 ke variabel Y

BAB III

METODOLOGI PENELITIAN

A. Jenis dan Pendekatan Penelitian

1. Jenis Penelitian

Peneliti dalam penelitiannya ini memilih penelitian berjenis kuantitatif dengan pendekatan survei. Sujarweni (2014) menyebutkan bahwa penelitian kuantitatif merupakan jenis penelitian dengan tujuan menghasilkan suatu penemuan baru yang diperoleh berdasarkan pengolahan data menggunakan sistematis statistik (kuantifikasi). Pendekatan yang digunakan yaitu pendekatan survei, dimana pendekatan survei merupakan pendekatan yang dilakukan guna memperoleh data baik terjadi di historis atau terkini. Ini termasuk acuan, pendapat, karakteristik, perilaku korelasi variabel, dan beberapa hipotesis yang akan diuji dengan melakukan pengamatan melalui wawancara kepada narasumber atau menyebarkan kuesioner kepada responden (Sugiyono, 2018).

Jenis penelitian yang digunakan dalam penelitian ini adalah penelitian asosiatif dengan pendekatan kuantitatif. Menurut Sugiyono (2017), penelitian asosiatif adalah penelitian yang bertujuan mengetahui pengaruh ataupun hubungan antara dua variabel atau lebih. Adapun penelitian kuantitatif merupakan salah-satu jenis penelitian yang spesifikasinya adalah sistematis, terencana dan terstruktur dengan jelas sejak awal hingga pembuatan desain penelitiannya (Sugiyono,2013). Penelitian kuantitatif dapat diartikan sebagai metode penelitian yang digunakan untuk meneliti populasi atau sampel

tertentu, teknik pengambilan sampel pada umumnya dilakukan secara random, pengumpulan data menggunakan instrumen penelitian, analisis data bersifat kuantitatif atau statistik dengan tujuan untuk menguji hipotesis yang telah ditetapkan (Indriantoro dan Supomo, 2014)

2. Pendekatan Penelitian

Berdasarkan tujuan penelitian yang telah dipaparkan sebelumnya maka pendekatan penelitian yang digunakan adalah pendekatan penelitian kuantitatif. Penelitian kuantitatif dapat diartikan sebagai metode penelitian yang berdasarkan pada filsafat positivisme, digunakan untuk meneliti pada populasi atau sampel tertentu, pengumpulan data menggunakan instrumen penelitian, analisis data bersifat kuantitatif/statistik, dengan tujuan menguji hipotesis yang telah ditetapkan (Sugiyono, 2016). Metode penelitian ini disebut kuantitatif karena data yang digunakan berupa angka-angka.

B. Waktu dan Lokasi Penelitian

1. Waktu

Waktu dalam penelitian ini sekitar 1 bulan

2. Lokasi Penelitian

Secara khusus peneliti mengambil responden dari kalangan mahasiswa pengguna produk kosmetik La Tulipe di Kota Makassar. Lokasi ini dipilih dengan pertimbangan agar dapat menghasilkan data yang lebih akurat.

C. Populasi dan Sampel

1. Populasi

Populasi adalah wilayah generalisasi yang terdiri atas: objek/ subjek yang mempunyai kuantitas dan karakteristik tertentu yang ditetapkan oleh peneliti untuk dipelajari dan kemudian ditarik kesimpulannya (Sugiyono, 2019). Dalam penelitian ini tidak diketahui (unknown population) karena tidak diketahui pasti bahwa jumlah mahasiswa pengguna produk kosmetik La Tulipe yang ada di kota makassar.

2. Sampel

Sampel adalah bagian dari jumlah dan karakteristik yang dimiliki oleh populasi tersebut. Bila populasi besar, dan peneliti tidak mungkin mempelajari semua yang ada pada populasi, misalnya karena keterbatasan dana, tenaga dan waktu, maka peneliti dapat menggunakan sampel yang diambil dari populasi itu. Sampel adalah suatu himpunan bagian (subset) dari unit populasi. Teknik pengambilan sampel penelitian yaitu dengan metode Non Probability Sampling dengan cara Purposive Sampling. Purposive Sampling adalah penentuan sampel berdasarkan pada karakteristik yang dianggap mempunyai sangkut paut dengan penelitian. Maka karakteristik tertentu tersebut meliputi:

- a. Mahasiswi Fakultas Ekonomi dan Bisnis Islam UINAM
- b. Pernah Membeli Produk Kosmetik La Tulipe minimal satu kali

Penentuan jumlah sampel yang representative menurut Hair et al (1998), adalah tergantung pada jumlah indikator dikali 5 sampai 10. Jumlah sampel dalam penelitian ini adalah:

$$\text{Sampel} = \text{Jumlah indikator} \times 10$$

$$\text{Sampel} = 16 \times 10$$

$$\text{Sampel} = 160$$

Berdasarkan perhitungan diatas diperoleh 160 sampel, maka jumlah sampel minimum menggunakan 160 sampel responden. Adapun kriteria dalam penelitian ini adalah sebagai berikut:

1. Perempuan
2. Masyarakat Kota Makassar
3. Pernah melakukan pembelian pada produk kosmetik La Tulipe minimal 1 kali

D. Jenis dan Sumber Data

1.Data Primer

Menurut Arikunto (2013) Data primer adalah data dalam bentuk verbal atau kata-kata yang diucapkan secara lisan, gerak gerik atau perilaku yang dilakukan oleh subjek yang dapat dipercaya, dalam hal ini adalah subjek penelitian (informan) yang berkenaan dengan variabel yang diteliti.

2 .Data Sekunder

Menurut Sugiyono, (2018) menyatakan bahwa data sekunder yaitu sumber data yang tidak langsung memberikan data kepada pengumpul data. Data sekunder juga merupakan data yang diperoleh atau dikumpulkan oleh

peneliti dari berbagai sumber yang telah ada (peneliti sebagai tangan kedua). Data sekunder dapat diperoleh dari berbagai sumber seperti buku, laporan, jurnal, dan lain-lain. (Yelvita, 2022)

E. Teknik Pengumpulan Data

1. Kuesioner

Alat ukur penelitian dirancang berdasarkan instrumen yang sudah dikembangkan, tinjauan literatur, serta sesuai dengan hasil studi yang berhubungan dengan belanja online. Alat ukur dari penelitian ini terdiri dari beberapa variabel, diantaranya: Pengaruh endorser (pengiklanan) dan Brand Awareness (Kesadaran Merek) sebagai variable X, Keputusan pembelian sebagai variabel Z, serta Moderasi Harga sebagai variabel Moderasi. Data penelitian dikumpulkan dengan metode survei. Opini subjektif responden dikumpulkan dengan menggunakan kuesioner. Kuesioner adalah pengumpulan data yang dilakukan secara langsung, pengumpulan ini dilakukan dengan cara membagikan kuesioner yang dibagikan kepada responden yang dianggap memenuhi kriteria penelitian. Kuesioner merupakan instrumen untuk pengumpulan data, dimana partisipan atau responden mengisi pertanyaan atau pernyataan yang diberikan oleh peneliti.

Kuesioner atau merupakan teknik pengumpulan data yang dilakukan dengan cara memberi beberapa pertanyaan tertulis kepada responden untuk dijawab. Kuesioner juga dirancang dengan jawaban menggunakan skala Likert lima poin mulai dari 1 (sangat tidak setuju) hingga 5 (sangat setuju).

Skor 1 = Sangat Tidak Setuju (STS)

Skor 2 = Tidak Setuju (TS)

Skor 3 = kurang Setuju (KS)

Skor 4 = Setuju (S)

Skor 5 = Sangat Setuju (SS)

Kemungkinan masing-masing jawaban ditabulasikan, sehingga dapat diperoleh nilai rata-ratanya.

F. Instrumen Penelitian

Instrumen penelitian adalah suatu alat yang digunakan untuk mengukur fenomena alam maupun sosial yang diamati. Instrumen penelitian ini menggunakan kuesioner, pemberian skor atau penilaian ini digunakan dalam skala likert. Dengan menggunakan skala likert, maka variabel yang diukur dijabarkan menjadi dimensi, dimensi dijabarkan menjadi sub variabel kemudian dijabarkan menjadi indikator-indikator yang dapat diukur (Sudaryono, 2018).

Tabel 3. 1 Instrumen Penelitian

NO	Variabel	Definisi	Indikator	Sumber
	<i>Pengaruh Endorser (X1)</i>	menurut Friedman and Friedman (1979, dalam Hassan, 2014) celebrity endorser	1. Dapat dipercaya (trust worthiveness) , 2.Keahlian (expertise), dan 3.Daya tarik	Pengaruh promosi penjualan dan celebrity endorser terhadap keputusan pembelian produk kosmetik mustika ratu(lin Fajria Program Studi Manajemen, Fakultas Ekonomi, Universitas

		adalah individu yang dikenal oleh publik atas prestasinya di bidang lain dengan kelas produk yang didukung.	(attractiveness).	Negeri Surabaya)(Fajria, 2018)
	<i>Brand Awareness</i> (X2)	Brand awareness dapat diartikan dengan bagaimana sebuah brand bisa muncul pada benak konsumen. Selain itu sebuah brand awareness merupakan kunci bagi sebuah brand untuk dapat berada pada posisi brand equity. Sebuah brand awareness dapat dicerminkan dengan bagaimana pengetahuan dan ciri khas dari sebuah brand di	<ol style="list-style-type: none"> 1. Konsumen paham seperti apa merek itu 2. Dapat mengenali merek di antara merek pesaing 3. Sadar akan keberadaan merek 4. Konsumen membayangkan ciri merek dengan cepat 5. Konsumen cepat mengenali logo atau simbol merek 	Peran Brand Awareness Terhadap Keputusan Pembelian Produk Firda Ramadayanti Fakultas Ekonomi dan Bisnis Universitas Trunojoyo Madura 2019)(Ramadayanti, 2019)

		pikiran konsumen konsumen.		
	Keputusan Pembelian (Y)	Keputusan pembelian yakni konsumen memutuskan untuk membeli suatu produk setelah mengumpulkan informasi dari beberapa sumber, mengevaluasinya dan memutuskan dimana membeli dan apa yang dibeli..	<ol style="list-style-type: none"> 1. Pilihan Produk 2. Pilihan Merek 3. Pilihan Penyaluran 4. Waktu Pembelian 5. Jumlah Pembelian(Kotler, 2012) 	Pengaruh Citra Merek, Harga Dan Kualitas Produk Terhadap Keputusan Pembelian (Studi Kasus Pada Konsumen Mie Endess Di Bangkalan)(Amalia, 2019)
	<i>Harga (Z)</i>	Harga merupakan nilai yang diberikan pada apa yang dipertukarkan. Harga bisa juga berarti kekuatan membeli untuk mencapai kepuasan dan manfaat.	<ol style="list-style-type: none"> 1. Permintaan 2. Penawaran 3. Jumlah Barang 	Ekonomi Islam Teori dan Aplikasinya pada Aktivitas Ekonomi(rozalinda, 2019)

G. Teknik Analisis Data

Analisis PLS SEM dalam penelitian ini bertujuan untuk menarik hubungan sebab akibat antara variabel dan melihat adanya efek moderasi pada hubungan antara dependen variabel dan variabel bebas. Pemuatan Faktor atau Factor Loading adalah indeks numerik yang mencerminkan tingkat keterkaitan antara variabel yang diamati dan faktor atau variabel artifisial yang dibuat dalam analisis faktor yang harusnya menunjukkan bahwa semua item dimuat secara signifikan (nilai $>0,40$) pada masing-masing variabel yang merupakan indikasi keandalan indikator (Hulland, 1999). Nilai reliabilitas komposit (composite reliability) untuk semua skala (Werts et al., 1974) akan dianalisis apakah sudah melebihi ambang batas minimum sebesar 0,70 yang menunjukkan reliabilitas semua skala yang digunakan dalam penelitian ini (Bernstein & Nunnally, 1994). Hasil PLS seharusnya akan mengungkap bahwa nilai varians rata-rata yang diekstraksi (AVE) untuk semua faktor harus melebihi nilai ambang minimum 0,50 yang merupakan indikasi validitas konvergen dari semua skala. Selain itu, uji (Fornell & Larcker, 1981) untuk validitas diskriminan (discriminant validity) akan dianalisis juga menggunakan software yang sama (Smartpls versi 4) dimana varian yang relatif tinggi diekstraksi untuk setiap faktor akan dibandingkan dengan korelasi antar skala (interscale correlations), yang merupakan indikasi validitas diskriminan dari model konstruk. Sementara nilai R dan R square akan diinterpretasikan kekuatannya berdasarkan tabel

kekuatan koefisien, dimana koefisien yang mendekati nilai 1 mengidentifikasi kualitas proses dan hasil penelitian (Sujarweni, 2015).

1. Model pengukuran (*outer model*)

Outer model adalah suatu model yang digunakan untuk menghitung reliabilitas dan validitas model yang meliputi parameter model pengukuran dan proses iterasi algoritma (cronbach's alpha, composite reliability, validitas diskriminan dan ukuran model prediksi) (Uswatun Chasanah & Muhammad Mathori, 2021) Analisa ini dapat dilihat dari indikator-indikator berikut ini:

a. Convergent validity

Pengujian validitas untuk indikator reflektif dapat dilakukan dengan menggunakan korelasi antara skor indikator dengan skor konstruknya. Ukuran refleksif individual dikatakan tinggi jika berkorelasi > 0.7 dengan konstruk yang ingin diukur. Menurut Chin & Newsted (1998), suatu relasi dapat dikatakan memenuhi validitas konvergen apabila memiliki nilai loading sebesar $> 0,5$. Convergent validity juga dinilai melalui AVE (Average Variance Extracted). Skor AVE harus $> 0,5$ communality $> 0,5$ dan redundancy mendekati 1. Jika skor loading $< 0,5$ indikator ini dapat dihapus konstruknya karena indikator tersebut tidak termuat (load) konstruk yang mewakilinya. Jika skor loading antara $0,5 - 0,7$, sebaiknya peneliti tidak menghapus indikator yang memiliki skor loading tersebut sepanjang AVE dan communality indikator tersebut $> 0,5$ (Hartono, 2011) dalam (Thaib et al., 2017).

b. Uji discriminant validity

Pada indikator reflektif perlu dilakukan pengujian validitas diskriminan (*discriminant validity*) dengan membandingkan nilai pada tabel *cross loading*. Suatu indikator dinyatakan valid jika mempunyai nilai *loading factor* tertinggi kepada konstruk yang dituju dibandingkan dengan nilai *loading faktor* pada konstruksi lain (Oda et al., 2014).

c. Composite reliability

Dalam menguji reliabilitas dari data konstruk dapat dilihat dari nilai *Composite reliability*. *Composite reliability* merupakan bagian yang digunakan untuk menguji nilai dari reliabilitas indikator indikator pada suatu variabel. Suatu variabel dapat dinyatakan memenuhi *Composite reliability* apabila memiliki nilai *Composite reliability* $> 0,6$.

d. Uji reliabilitas

Uji reliabilitas dengan *Composite reliability* diatas dapat pula diperkuat dengan menggunakan nilai *cronbach alpha*. Suatu variabel dapat dinyatakan reliabel atau memenuhi *cronbach alpha* apabila memiliki nilai *cronbach alpha* $> 0,7$. Menurut nilai *cronbach alpha* antara 0,5 – 0,6 sudah dianggap cukup untuk memenuhi syarat.

2. Model Struktural (*inner model*)

Pengujian *inner model* atau model struktural dilakukan untuk mengetahui hubungan antara konstruk laten dengan memperlihatkan hasil estimasi koefisien parameter path dan tingkat signifikannya. *Partial Least Square (PLS)* digunakan untuk mengevaluasi *inner model* dengan melihat R-

square dari setiap variabel laten dependen. Kemudian di interpretasi sama dengan cara pada interpretasi regresi. Selain itu nilai R-square yang berubah bisa digunakan dalam penelitian pengaruh substantif antara variabel laten independen tertentu terhadap variabel laten dependen. Semakin tinggi nilai R^2 berarti semakin baik model prediksi dari model penelitian yang digunakan. Selain itu, pada model Partial Least Square (PLS), tidak hanya dengan melihat nilai R-square, namun juga dapat dievaluasi dengan melihat nilai dari Q-square predictive relevance untuk model konstruktif. Q-square mengukur seberapa baik nilai observasi yang dihasilkan dari model serta estimasi parameternya. Apabila nilai Q-square > 0 , berarti model memiliki nilai predictive relevance, namun jika nilai Square < 0 , berarti model kurang memiliki predictive relevance (Daraprayoga & Risnawati, 2020).

3. Uji Hipotesis

a. Uji Statistik t (uji signifikansi parameter individual)

Uji statistik t digunakan untuk menunjukkan pengaruh variabel independen secara individual terhadap variabel dependen. Uji statistik t dapat dilakukan dengan melihat probability value. Apabila probability value $< 0,05$, maka H_0 ditolak atau H_a diterima (terdapat pengaruh secara parsial) dan apabila probability value $> 0,05$, maka H_0 diterima atau H_a ditolak (tidak terdapat pengaruh secara parsial).

BAB IV

HASIL DAN PEMBAHASAN

A. *Gambaran Umum Objek Penelitian*

1. Sejarah dan Perkembangan Produk Kosmetik La Tulipe



Gambar 4. 1 Logo La Tulipe

La Tulipe Kosmetik berawal dari sebuah ide sederhana: kosmetik yang menekankan faktor efektivitas dan tidak mudah menimbulkan efek samping yang negatif serta sesuai dengan iklim tropis. Untuk mewujudkan itu, konsultan medis La Tulipe Cosmétique Alm. Prof. Dr. Indro Handoyo, dr, SpPK (KAI, KPT-I) melakukan uji klinis dan Patch Test (uji tempel kulit) terhadap produk-produk awal. Hasil penelitian tersebut kemudian dipublikasikan di majalah-majalah kedokteran dan farmasi pada tahun 1985. Nama La Tulipe Cosmétique sendiri diambil dari bahasa Perancis, negara yang merupakan pusat mode dan kecantikan dunia. “Tulipe” adalah nama bunga indah yang berdiri tegak (kencang) dan tidak mudah layu (keriput).

Dimulai dengan home industri yang memproduksi kosmetik pembersih, penyegar dan pelembab, La Tulipe Cosmétique perlahan tapi

pasti membangun reputasinya. Produk-produk La Tulipe semakin sering dipakai para ahli kecantikan dan dokter di bidang kosmetika, termasuk dalam lomba-lomba tata rias tingkat nasional sampai internasional. La Tulipe Cosmetics pun semakin mendapat tempat di hati konsumen, karena pada tahun 2009 Majelis Ulama Indonesia (MUI) mengeluarkan sertifikat halal untuk produk-produknya. Sehingga pada tahun yang sama, La Tulipe Cosmetics bisa melebarkan sayap ke pasar Brunei Darussalam. Dalam waktu dekat, La Tulipe Cosmetics akan menjadi komoditas ekspor nonmigas, sehingga dapat menjadi salah satu penyumbang devisa negara.

Perusahaan ini pun terus melakukan inovasi melalui pemasaran yang modern, yang tidak hanya sekedar memasarkan produk yang berkualitas, membuat produk dengan harga murah dan menempatkan produk yang mudah dijangkau konsumen tetapi perusahaan yang melakukan komunikasi dengan cara memperkenalkan produk melalui sosial media.

Perusahaan kosmetik yang sudah berdiri sangat lama ini mempunyai marketing dalam menjualkan dan membentuk kedekatan dengan pelanggannya ada berbagai macam tugas social media marketing pada perusahaan PT REMBAKA produk LA TULIPE adalah menciptakan sebuah ide-ide penjualan agar menarik minat masyarakat dan menjadi pengetahuan atas produk yang di tawarkan. (Kotler & Keller, 2008)

B. Deskripsi Hasil Penelitian

1. Gambaran Umum Sampel

Penelitian ini berjudul Pengaruh Endorser dan Brand Awareness Terhadap Keputusan Pembelian Produk Kosmetik La Tulipe Dengan Moderasi Harga. Data yang digunakan pada penelitian ini adalah data yang berasal dari responden melalui kuesioner yang disebar. Penelitian ini memperoleh sampel sebanyak seratus enam puluh (160) orang responden.

2. Karakteristik Responden

Pada penelitian ini telah dilakukan penyebaran kuesioner dengan jumlah responden sebanyak 160 orang dan telah memenuhi kriteria yang telah ditentukan yaitu Perempuan, masyarakat kota Makassar dan pernah melakukan pembelian pada produk kosmetik La Tulipe minimal 1 kali.

Adapun pada penelitian ini menggunakan responden perempuan saja karena La Tulipe sendiri terlihat begitu jelas menarget perempuan muda. Peneliti memilih untuk melakukan penelitian terhadap perempuan muda.

Tabel 4. 1 Karakteristik responden berdasarkan usia**a. Karakteristik responden berdasarkan usia**

Usia	Jumlah	Presentase %
18-25 tahun	155	97%
26-35 tahun	5	3%
Total	160	100%

asarkan tabel 4.1 menunjukkan bahwa didalam penelitian ini terdapat 155 responden yang berusia 18-25 tahun atau sebesar 97%, sedangkan untuk usia 26-35 tahun itu terdapat 5 responden yakni 3%.

b. Karakteristik responden berdasarkan pekerjaan**Tabel 4. 2 Karakteristik responden berdasarkan pekerjaan**

Pekerjaan	Jumlah	Presentase %
Pelajar/Mahasiswa	136	84,8%
Karyawan	14	8,5%
Pengusaha	1	0,6%
Ibu Rumah Tangga	1	0,6%
Lain-lain	8	5,5%
Total	160	100%

Berdasarkan tabel 4.2 menunjukkan bahwa didalam penelitian ini terdapat 136 responden yang berstatus Pelajar/Mahasiswa atau sebesar

84,8% , Karyawan sebanyak 14 responden atau sebesar 8,5%, Ibu Rumah Tangga sebanyak 1 responden atau 0,6%, dan lain lain sebanyak 8 responden atau sebesar 5,5%.

C. Hasil Penelitian

Teknik pengolahan data pada penelitian ini menggunakan metode SEM (*Structural Equation Modeling*) yang berbasis SmartPLS (*Partial Least Square*) dengan menggunakan dua tahapan penelitian untuk menilai FIT model dari sebuah penelitian. Adapun tahapannya yaitu :

1. Pengujian Kualitas Data Melalui Penilaian *Outer Model* atau *Measurement Model*

Model pengukuran ini menggunakan model luar untuk menilai kualitas data pada setiap tingkat proses evaluasi. Teknik analisis penelitian ini menggunakan aplikasi *smartPLS* yang merupakan aplikasi pengujian terhadap pengukuran dari masing-masing variabel laten atau pengukuran indikator dari masing masing variabel yaitu:

a. *Convergent Validity* (Uji Validitas Konvergen)

Ukuran refleksif individual dinyatakan tinggi jika berkorelasi $> 0,7$ dengan konstruk yang ingin diukur. Menurut Chin & Newsted (1998), suatu relasi dapat dikatakan memenuhi validitas konvergen apabila memiliki nilai loading sebesar $> 0,5$. Jika skor loading $< 0,5$ indikator ini dapat dihapus konstruk karena indikator tersebut tidak termuat (load) konstruk yang mewakilinya. Jika skor loading antara $0,5 - 0,7$, sebaiknya peneliti tidak menghapus indikator yang memiliki skor loading

tersebut sepanjang AVE dan communality indikator tersebut $> 0,5$ (Hartono, 2011) dalam (Thaib et al., 2017).

Tabel 4. 3 Outer Loading (Measurement Model)

Indikator	Endorser	Brand Awareness	Keputusan Pembelian	Harga	Efek Moderasi 1	Efek Moderasi 2
X1.1	0.856					
X1.2	0.877					
X1.3	0.747					
X2.1		0.773				
X2.2		0.886				
X2.3		0.857				
X2.4		0.854				
X2.5		0.885				
Y1			0.803			
Y2			0.793			
Y3			0.837			
Y4			0.854			
Y5			0.829			
Z1				0.861		
Z2				0.906		
Z3				0.906		
Z x X1					1.000	
Z x X2						1.000

Sumber : data diolah *SmartPLS*, 2024

Seperti yang kita lihat pada tabel 4.3 diatas menunjukkan bahwa semua *loading* faktor yang terdapat dalam setiap indikator penelitian ini memiliki nilai diatas 0,7 dengan demikian indikator tidak ada yang perlu dieliminasi dari model. Semua konstruk dapat dikatakan valid dan memenuhi validitas dengan *loading* faktor diatas yaitu 0,7. Tabel ini menunjukkan bahwa syarat validitas konvergen yaitu indikator yang digunakan dalam konstruksi berkolerasi dan seluruh outer loading dari indikator tersebut sudah signifikan secara statistik dan telah memenuhi

syarat validitas konvergen. Convergent validity dalam sebuah penelitian dapat ditentukan melalui AVE (Average Variance Extracted). Skor AVE harus > 0.5 , jika skor loading < 0.5 , indikator ini dapat dihapus dari konstruksinya karena indikator tersebut tidak termuat.

Tabel 4. 4 AVE (Average Variance Extracted)

Variabel	Average variance extracted (AVE)
<i>Endorser (X1)</i>	0.686
<i>Brand Awareness (X2)</i>	0.726
Keputusan Pembelian (Y)	0.678
Harga (Z)	0.794

Sumber : data diolah SmartPLS 4,2024

Berdasarkan tabel diatas menunjukkan bahwa nilai AVE dari variabel *Endorser*, *Brand Awareness*, Keputusan Pembelian dan Harga $>0,5$. Bisa kita lihat bahwa nilai AVE memiliki nilai diatas 0,5 sehingga tabel diatas dapat dikatakan bahwa penelitian memenuhi syarat kedua validitas konvergen. Penelitian pada *Outer loading* dan uji AVE memiliki nilai yang valid dan memenuhi syarat untuk ke tahap selanjutnya yakni uji *Discriminant Validity*.

b. Uji *Discriminant Validity*

Pada indikator reflektif perlu dilakukan pengujian validitas diskriminan dengan membandingkan nilai pada tabel *cross loading*. Indikator dikatakan valid jika mempunyai nilai *loading factor* yang lebih tinggi pada konstruk yang dituju dibandingkan dengan nilai *loading factor* pada kontruksi lain. Adapun tahapan yang harus dilakukan untuk melihat model penelitian memiliki validitas yang baik yaitu melalui hasil dari *fornell lacker criterion* untuk mendapatkan discriminant validity yang baik dari

suatu penelitian maka akar dari AVE pada konstruksi harus lebih tinggi dibanding korelasi dengan variabel lainnya, tabel *fornell lacker* yaitu :

Tabel 4. 5 Fornell Lacker Criterion

Variabel	X1	X2	Y	Z
Endorser (X1)	0.828			
Brand Awareness (X2)	0.663	0.852		
Keputusan Pembelian (Y)	0.759	0.815	0.823	
Harga (Z)	0.678	0.730	0.822	0.891

Sumber : data diolah SmartPLS 4,2024

Berdasarkan hasil diatas bisa kita lihat bahwa semua nilai Fornell lacker criterion tiap konstruk lebih besar daripada korelasinya dengan variabel lain. Bisa kita simpulkan bahwa data dalam penelitian ini telah memenuhi syarat yang menunjukkan bahwa konstruk pada model tersebut memiliki discriminant validity dan sebagai tahap awal sebelum pengujian hipotesis setelah melewati rangkaian pengujian.

c. Composite Reliability

Composite Reliability merupakan bagian yang digunakan untuk menguji nilai dari reliabilitas indikator pada suatu variabel. Variabel dapat dikatakan memenuhi *Composite Reliability* jika memiliki nilai *Composite Reliability* >0,6. Hasil penelitian dapat dikatakan mempunyai reliabilitas yang tinggi apabila nilainya 0,70 keatas, tabel *Composite Reliability*:

Tabel 4. 6 Cronbach Alpha Composite Reliability

Variabel	Cronbach's alpha	Composite reliability
<i>Endorser (X1)</i>	0.769	0.778
<i>Brand Awareness (X2)</i>	0.905	0.908
Keputusan Pembelian (Y)	0.881	0.884
Harga (Z)	0.870	0.877

Sumber : data diolah SmartPLS 4,2024

Berdasarkan tabel di atas, terlihat bahwa semua konstruk memiliki nilai cronbach's Alpha dan composite reliability $> 0,7$, sehingga dapat dikatakan bahwa semua variabel pada model penelitian tersebut memiliki nilai internal consistency reliability. Berdasarkan dari hasil data dan penjelasan diatas dapat disimpulkan bahwa di dalam penelitian ini mempunyai Convergent Validity yang baik, serta internal consistency reliability yang baik. Berikut tabel yang memperlihatkan ringkasan validitas serta reliabilitas sebagai berikut:

Tabel 4. 7 Ringkasan Hasil Measurement Models

Variabel	Indikator	Loading Factor	Composite Reliability	AVE	Discriminant Validity
Endorser (X1)	X1.1	0.856	0,778	0,686	YA
	X1.2	0.877			
	X1.3	0.747			
Brand Awareness (X2)	X2.1	0.773	0,908	0,726	YA
	X2.2	0.886			
	X2.3	0.857			
	X2.4	0.854			
	X2.5	0.885			
Keputusan Pembelian (Y)	Y1	0.803	0,884	0,678	YA
	Y2	0.793			

Sum ber :	Y3	0.837				
	Y4	0.854				
	Y5	0.829				
	Harga (Z)	Z1	0.861	0,887	0.794	YA
		Z2	0.906			
		Z3	0.906			

data diolah SmartPLS 4, 2024

2. Pengujian Model Struktural (Inner Model)

Goodness of fit model diukur dengan menggunakan R-Square variabel laten dependen dengan interpretasi yang sama dengan regresi, R-Square predictive relevance untuk model struktural, mengukur seberapa baik nilai observasi dihasilkan oleh model dan juga estimasi parameternya. Nilai R-Square < 0 menunjukkan model kurang memiliki *predictive relevance*.

Koefisien korelasi merupakan nilai yang digunakan untuk mengukur keeratan suatu hubungan antar variabel. Keeratan korelasi dapat dikelompokkan sebagai berikut :

- 0,00-0,20 berarti korelasi memiliki ke-eratan sangat lemah
- 0,21-0,40 berarti korelasi memiliki ke-eratan lemah
- 0,41-0,70 berarti korelasi memiliki ke-eratan kuat
- 0,71-0,90 berarti korelasi memiliki ke-eratan sangat kuat

Koefisien korelasi (r) dilakukan untuk mengetahui kuat lemahnya hubungan antar variabel yang dianalisis. Adapun hasil korelasi dalam penelitian ini yaitu :

Tabel 4. 8 R. Square

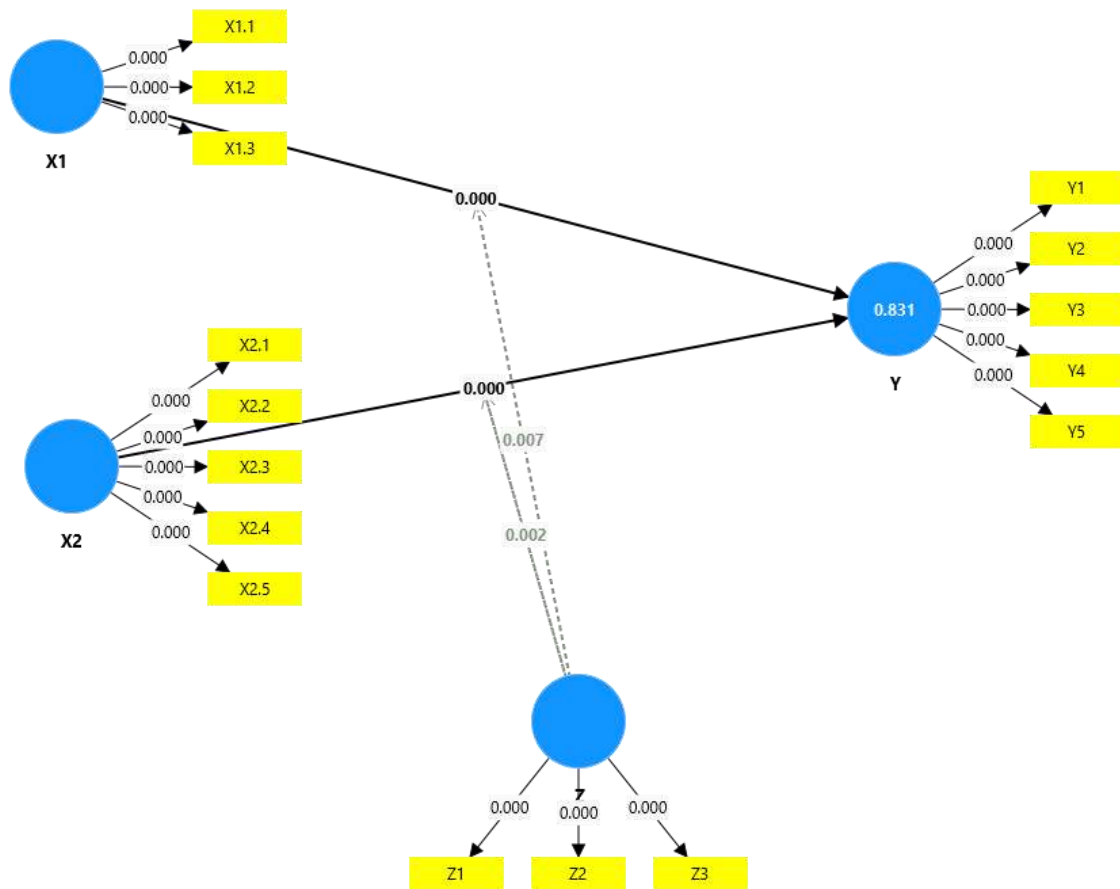
Variabel	R-square	R-square adjusted
Keputusan Pembelian (Y)	0,831	0,826

Sumber: data diolah SmartPLS 4, 2024

Berdasarkan tabel diatas dapat dijelaskan bahwa hal ini berarti variabel *endorser* dan *brand awareness*, berpengaruh terhadap keputusan pembelian .

Nilai *Adjusted R-Square* memiliki nilai dengan interval antara 0 hingga 1. Jika nilai *Adjusted R-Square* semakin mendekati 1, maka akan menunjukkan bahwa variabel laten independen (X) menjelaskan variasi dari variabel laten dependen (Y) semakin baik. Pada penelitian ini memperoleh nilai *Adjusted R-Square* sebesar $>0,7$, maka dapat disimpulkan bahwa variasi yang terjadi pada variabel Y dapat dijelaskan oleh variabel laten independen, sedangkan sisanya dapat dijelaskan oleh variabel lain.

Gambar 4. 2 Model Struktur



Pada gambar di atas menunjukkan gambar structural dengan model *bosstripping* dengan pengolahan data melalui SmartPLS dimana struktur di atas menghasilkan data seperti *R-Square* dan hasil hipotesis.

3. Pengujian Hipotesis

Dalam pengujian hipotesis, nilai yang dianalisa adalah nilai yang ada pada *t-statistic* yang dihasilkan dari output PLS dengan membandingkan nilai *t-tabel*. Output PLS merupakan estimasi variabel laten yang merupakan linear agregat dari indikator. Kriteria pengujian dengan tingkat signifikan (α) 5% ditentukan sebagai berikut:

- a. Apabila $t\text{-hitung} > t\text{-tabel}$ yaitu lebih dari 1,96, maka hipotesis diterima
- b. Apabila $t\text{-hitung} < t\text{-tabel}$ yaitu kurang dari 1,96, maka hipotesis ditolak.

Ukuran yang digunakan dalam pengujian hipotesis adalah nilai yang terdapat pada *output path coefficients*. Berikut ini tabel *output* estimasi untuk pengujian model struktural pada penelitian ini.

Tabel 4. 9 Hasil Uji Hipotesis

Hipotesis	Original Sample	T Statistic (O/STDEV)	P Values	Significance Levels (P<5%)
Endorser (X1) -> Keputusan Pembelian (Y)	0,382	4,665	0.000	S
Brand Awareness (X2) -> Keputusan Pembelian (Y)	0,281	4,159	0.000	S
Harga (Z) x Endorser (X1) -> Keputusan Pembelian (Y)	0,157	2,72	0.007	S
Harga (Z) x Brand Awareness (X2) -> Keputusan Pembelian (Y)	-0,183	3,051	0.002	S

data diolah SmartPLS, 2023

Keterangan:

S : Signifikan

TS : Tidak Signifikan

Pengujian dalam *SmartPLS*, dilakukan secara statistic setiap hubungan yang dihipotesiskan disimulasikan. Dihitung menggunakan *bootstrap* terhadap sampel. Pengujian dilakukan dengan *bootstrap* agar dapat meminimalisir masalah ketidaknormalan data dalam penelitian. Berikut hasil pengujian dengan *bootstrap* dari analisis *SmartPLS*.

a. Pengujian Hipotesis 1 (Pengaruh *endorser* Terhadap keputusan pembelian)

Hipotesis 1 mengatakan bahwa diduga *endorser* berpengaruh signifikan terhadap keputusan pembelian, menunjukkan nilai koefisien jalur 0,382 dengan nilai t-statistik 3,665. Dimana, nilai ini lebih besar dari 1,96. Begitu pula nilai p-values $(0,000) < \alpha (0,05)$. Hal ini terbukti bahwa *endorser* berpengaruh positif dan signifikan terhadap keputusan pembelian produk kosmetik La Tulipe. Dengan demikian dapat disimpulkan bahwa hipotesis 1 diterima.

b. Pengujian Hipotesis 2 (Pengaruh *brand awareness* Terhadap keputusan pembelian)

Pada Hipotesis 2 menyatakan bahwa diduga **brand awareness** berpengaruh terhadap keputusan pembelian produk kosmetik la tulipe pada kalangan masyarakat perempuan di kota Makassar. Hal tersebut dapat dibuktikan dari koefisien jalur 0,281. Dengan memiliki nilai t-statistik 4,159 yang mana dari nilai tersebut lebih besar dari 1.96. begitupun dengan nilai P-value $(0,000) < \alpha(0,05)$. hal ini terbukti bahwa *endorser* memperkuat keputusan pembelian produk kosmetik la tulipe pada kalangan masyarakat

perempuan kota makassar. Dengan demikian dapat disimpulkan bahwa hipotesis 2 diterima.

c. Pengujian Hipotesis 3 (Harga memoderasi pengaruh *endorser* terhadap keputusan pembelian)

Pada Hipotesis 3 menyatakan bahwa diduga harga memoderasi pengaruh endorser terhadap keputusan pembelian produk kosmetik la tulipe pada kalangan masyarakat perempuan di kota Makassar. Hal tersebut dapat dibuktikan dari koefisien jalur 0,157. Dengan memiliki nilai t-statistik 2,72 yang mana dari nilai tersebut lebih besar dari 1.96. begitupun dengan nilai P-value $(0,007) < \alpha(0,05)$. hal ini terbukti bahwa harga memoderasi pengaruh endorser terhadap keputusan pembelian produk kosmetik la tulipe pada kalangan masyarakat perempuan di kota makassar. Dengan demikian dapat disimpulkan bahwa hipotesis 3 diterima.

d. Pengujian Hipotesis 4 (Harga memoderasi pengaruh *brand awareness* terhadap keputusan pembelian)

Pada Hipotesis 4 menyatakan bahwa diduga harga memoderasi namun memperlemah pengaruh brand awareness terhadap keputusan pembelian produk kosmetik la tulipe pada kalangan masyarakat perempuan di kota Makassar. Hal tersebut dapat dibuktikan dari koefisien jalur -0,183. Dengan memiliki nilai t-statistik 3,051 yang mana dari nilai tersebut lebih besar dari 1.96. begitupun dengan nilai P-value $(0,002) < \alpha(0,05)$. hal ini terbukti bahwa harga cukup memoderasi namun memperlemah pengaruh *brand awareness* terhadap keputusan pembelian produk kosmetik la tulipe pada kalangan

masyarakat perempuan di kota makassar. Dengan demikian dapat disimpulkan bahwa hipotesis 4 memenuhi untuk diterima.

B. Pembahasan Hasil Penelitian

Berdasarkan dari hasil penelitian serta dari beberapa pengujian yang dilakukan dalam penelitian ini, dan bagian selanjutnya akan dilakukan pembahasan penelitian, sehingga dapat memberikan gambaran yang lebih jelas menyangkut tentang pengaruh antara variabel satu dengan variabel lainnya yang terdapat didalam penelitian ini. Adapun beberapa variabel yang terdapat didalam penelitian ini yaitu *endorser* (X1) dan *brand awareness* (X2) sebagai variabel independen, keputusan pembelian (Y) sebagai variabel dependen dan Harga(Z) sebagai variabel moderasi.

1. Pengaruh *endorser* terhadap keputusan pembelian

Hasil analisis dari pengujian dapat membuktikan bahwa *endorser* berpengaruh positif dan signifikan terhadap keputusan pembelian, hal tersebut dibuktikan dengan nilai koefisien jalur sebesar 0,382 bernilai positif (+) yang artinya bahwa variabel *endorser* memiliki pengaruh positif terhadap keputusan pembelian, di dalam variabel *endorser* juga mempunyai nilai t-hitung sebesar 4,665 atau lebih besar dari nilai t-tabel senilai 1,96 serta dari nilai signifikansi senilai 0,000 yang dapat menunjukkan bahwa dari nilai tersebut lebih kecil dari 0,05 sehingga dapat menjadikan variabel *endorser* berpengaruh signifikan terhadap keputusan pembelian.

Penggunaan endorsement dalam pemasaran kosmetik La Tulipe merupakan fenomena penting dalam hal mendapatkan perhatian dan

mencapai ingatan yang baik dari pelanggan. Pengesahan dapat berupa selebriti atau juru bicara yang diciptakan (Review et al., 2014). Perusahaan harus memiliki cara-cara kreatif dalam beriklan agar dapat menarik perhatian konsumen dan menciptakan preferensi terhadap merek. Salah satu cara kreatif beriklan adalah dengan menggunakan celebrity endorser (Ayu et al., 2020).

Seperti yang saya baca pada jurnal yang membuktikan bahwa strategi selebriti endorser mempengaruhi sikap konsumen seperti keputusan pembelian di kalangan konsumen muda (KE, 2016). Saat ini pasar memiliki posisi yang kuat di benak pelanggan. Perusahaan menunjukkan bisnisnya dengan menghadirkan Brand Awareness, Brand Endorser, dan Harga agar konsumen memiliki niat untuk membeli produk. Dengan demikian, merek akan tertanam dalam ingatan masyarakat dan harapan minat konsumen untuk membeli produk (Jamila & Siregar, 2022).

2. Pengaruh *brand awareness* terhadap keputusan pembelian

Hasil analisis dari pengujian dapat membuktikan bahwa *brand awareness* terhadap keputusan pembelian berpengaruh positif dan signifikan hal tersebut dibuktikan dengan nilai koefisien jalur sebesar 0,281 bernilai positif (+) yang artinya bahwa variabel *brand awareness* memiliki pengaruh positif terhadap keputusan pembelian, di dalam variabel *brand awareness* juga mempunyai nilai t-hitung sebesar 4,159 atau lebih besar dari nilai t-tabel senilai 1,96 serta dari nilai signifikansi senilai 0,000 yang dapat menunjukkan bahwa dari nilai tersebut lebih kecil dari 0,05 sehingga dapat menjadikan

variabel *brand awareness* berpengaruh signifikan terhadap keputusan pembelian.

Dari hasil penelitian *brand awareness* mempengaruhi keputusan pembelian, maka dari itu keputusan pembelian pada penelitian ini disebabkan oleh *brand awareness*. Kesadaran merek juga dipengaruhi oleh variabel lain seperti harga produk dan kepuasan pelanggan, ada juga indikator yang lemah atau kurang dalam penelitian ini dalam Kesadaran merek yaitu indikator Pengenalan atau kepercayaan konsumen akan merek ini begitupun juga dalam indikator keputusan pembelian dalam penelitian ini indikator yang kurang atau lemah adalah indikator yaitu kemantapan pada suatu produk.

3. Endorser berpengaruh terhadap keputusan pembelian produk kosmetik la tulipe dengan moderasi harga

Keputusan pembelian adalah proses dimana konsumen memilih suatu tindakan dari beberapa alternatif pilihan yang telah didasarkan pada pertimbangan-pertimbangan tertentu untuk membeli suatu barang atau jasa dalam memenuhi keinginan dan kebutuhannya (Schiffman & Kanuk, 2008). Persepsi konsumen juga dapat berpengaruh dalam membentuk keputusan pembelian untuk membeli produk atau tidak. Ketika konsumen menganggap produk itu bagus, bermutu, berkualitas, dan terpercaya maka dapat mempengaruhi keputusan pembelian. Dengan adanya celebrity endorsement dan brand image yang baik yang baik dapat berdampak besar pada cara konsumen memandang produk tersebut.

Berdasarkan hasil penelitian yang diperoleh, harga memoderasi pengaruh *endorser* terhadap keputusan pembelian. Hasil penelitian ini mengungkapkan bahwa *endorser* mampu memperkuat hubungan terhadap keputusan pembelian.

Hasil analisis moderasi menunjukkan nilai yang signifikan pada hubungan langsung X1 ke Y, sementara hubungan tidak langsung X1-Z-Y menunjukkan angka yang signifikan, dapat dikatakan bahwa variabel harga (Z) termasuk quasi moderasi yang memperkuat hubungan antara *endorser* (X1) dengan Keputusan pembelian (Y).

4. *Brand Awareness* berpengaruh terhadap keputusan pembelian dengan moderasi harga

Berdasarkan hasil penelitian yang diperoleh, harga berpengaruh signifikan namun harga memperlemah hubungan dalam memoderasi *brand awareness* terhadap keputusan pembelian produk kosmetik La Tulipe. Hasil penelitian ini mengungkapkan bahwa harga mampu memoderasi hubungan terhadap keputusan pembelian. Temuan ini sejalan dengan penelitian (Adwimurti, 2023) yang menunjukkan bahwa harga tidak selalu memiliki pengaruh yang signifikan memperkuat dalam memoderasi keputusan pembelian konsumen dalam jangka panjang, faktor – faktor seperti kualitas produk, merek, dan citra merek memiliki pengaruh yang lebih besar dalam memoderasi dan mempengaruhi keputusan pembelian. Hasil analisis moderasi menunjukkan nilai yang signifikan pada hubungan langsung X2 ke Y, sementara hubungan tidak langsung X2-Z-Y menunjukkan angka yang signifikan namun

memperlemah, dapat dikatakan bahwa variabel harga (Z) termasuk predictor moderasi yang belum memperkuat hubungan antara brand awareness (X2) dengan Keputusan pembelian (Y). Temuan ini sejalan juga dengan penelitian yang dilakukan oleh (Awareness et al., 2021) pada penelitian tersebut menemukan bahwa adanya pengaruh signifikan namun memperlemah diantara variabel *brand awareness* terhadap keputusan pembelian secara parsial. Temuan ini dapat membuktikan bahwa variabel *brand awareness* dikatakan masih memoderasi keputusan pembelian secara signifikan dalam penelitian tersebut dikarenakan responden penelitiannya yang masih berusia muda suka terhadap hal-hal baru sehingga merek yang memiliki kesadaran tinggi bukanlah pertimbangan yang utama.

Keputusan pembelian juga dijelaskan sebagai kondisi dimana konsumen memilih diantara beberapa alternatif sehingga pada akhirnya konsumen tersebut dapat memutuskan produk mana yang akan dibeli (Ahmadi et al., 2018). Dengan demikian, dapat diambil kesimpulan bahwa keputusan pembelian merupakan tahapan pilihan konsumen ketika konsumen membuat keputusan untuk memenuhi kebutuhannya atau membeli suatu produk.

BAB V

PENUTUP

A. Kesimpulan

Penelitian ini mengangkat judul “Pengaruh *Endorser* dan *Brand Awareness* terhadap Keputusan Pembelian Produk kosmetik La Tulipe dengan moderasi harga”. Jumlah sampel yang dibutuhkan dalam penelitian ini adalah 160 sampel masyarakat perempuan yang berada di kota Makassar. Setelah dilakukan uji hipotesis, maka dapat disimpulkan bahwa:

1. *Endorser* berpengaruh positif dan signifikan terhadap keputusan pembelian
2. *Brand Awareness* berpengaruh positif dan signifikan terhadap keputusan pembelian
3. Harga memoderasi pengaruh *endorser* terhadap keputusan pembelian produk Produk kosmetik La Tulipe
4. Harga memoderasi namun memperlemah pengaruh *Brand Awareness* terhadap keputusan pembelian produk pembelian produk Produk kosmetik La Tulipe

B. Saran

Dengan penuh kesadaran penelitian ini masih jauh dari kata sempurna serta memiliki banyak kekurangan. Maka dari itu, penulis berharap kedepannya kepada peneliti selanjutnya untuk bisa mengembangkan

penelitian ini. Sehingga penulis memberikan saran yang menjadi pertimbangan sebelum memulai.

1. Bagi Perusahaan

Diharapkan agar PT. Rembaka dapat melihat bagaimana pengaruh *endorser* dan *brand awareness* terhadap keputusan pembelian seseorang pada produk la tulipe demi meningkatkan kemajuan dan kesuksesan perusahaan.

2. Bagi peneliti

selanjutnya Diharapkan agar variabel dan indikator yang digunakan peneliti selanjutnya ditambahkan untuk lebih menunjang hasil penelitian yang lebih baik dari penelitian sebelumnya.

DAFTAR PUSTAKA

- Ahidin, U., Maddinsyah, A., & Budiyati, Y. (2019). *Membangun Brand Kesadaran Melalui Digital Marketing Dan Celebrity Endorser Produk Koper Studi Empiris Lojel Di Pt Buana Citra Internusa Bumi Serpong Damai (Bsd) Kota Tangerang Selatan.*
- Ammar, T., Muhammad, T., Hayati, Y., Muhammad, N., Samat, M. F., Naziman, M., & Samat, M. F. (2019). *Celebrity Endorser and Consumer Buying Intention in Kelantan Celebrity Endorser and Consumer Buying Intention in Kelantan.* 9(9), 722-735. <https://doi.org/10.6007/IJARBS/v9-i9/6362>
- Annissa, A. N., & Paramita, E. L. (2021). Brand Promotion: The Effects of Celebrity Endorsement and Brand Image on Consumer Buying Decision. *Jurnal Bisnis Dan Manajemen*, 8(1), 82-90. <https://doi.org/10.26905/jbm.v8i1.5413>
- Ayu, K., Dewi, P., Ayu, I. G., & Giantari, K. (2020). *The Role of Brand Image in Mediating the Influence of E-Wom and Celebrity Endorser on Purchase Intention.* 1, 221-232.
- Dinawan, M. R., Kunci, K., Produk, K., Kompetitif, H., Merek, C., & Pembelian, K. (2010). ANALISIS FAKTOR-FAKTOR YANG MEMPENGARUHI KEPUTUSAN PEMBELIAN (Studi kasus pada konsumen Yamaha Mio PT Harpindo Jaya Semarang). *Jurnal Sains Pemasaran Indonesia*, IX(3), 335-369. www.cahyamotor.com/index
- Esch, F. R., Langner, T. L., Schmitt, B. H., & Geus, P. (2006). Are brands forever? How brand knowledge and relationships affect current and future purchases. *Journal of Product and Brand Management*, 15(2), 98-105. <https://doi.org/10.1108/10610420610658938>
- Felbert, A. Von, & Breuer, C. (2021). *How the type of sports-related endorser influences consumers' purchase intentions.* <https://doi.org/10.1108/IJSMS-01-2020-0009>
- Hair, J.F., Jr., R.E. Anderson, R.L., T. W. C. B. (1998). *Multivariate Data Analysis, Englewood Cliffs.* NJ: Prentice Hall.
- Hartono, H., Hutomo, K., & Mayangsari, M. (2012). Pengaruh Strategi Pemasaran Terhadap Peningkatan Penjualan Pada Perusahaan” Dengan Menetapkan Alumni Dan Mahasiswa Universitas Bina Nusantara Sebagai Objek Penelitian. *Binus Business Review*, 3(2), 882. <https://doi.org/10.21512/bbr.v3i2.1271>
- Information, A. (2019). 1 . 2 , 3 1). 1(2), 232-246. <https://doi.org/10.31933/DIJMS>
- Jamila, P., & Siregar, S. (2022). The Influence of Brand Image and Lifestyle on Purchase Decisions. *Almana : Jurnal Manajemen Dan Bisnis*, 6(1), 9-19.

<https://doi.org/10.36555/almana.v6i1.1647>

- Masato, E., & . S. (2021). The Effect of a Celebrity Endorser on Purchase Interest through Brand Image. *KnE Social Sciences*, 188–199. <https://doi.org/10.18502/kss.v5i8.9358>
- Nasir, N., Khan, S., Sami, P., Sabri, U., & Nasir, S. (2016). Celebrity Endorsement and Consumer Buying Intention With the Mediating Role of Brand Performance: an Empirical Consumer Perception Study in Fmcg Sector of Pakistan. *Sci.Int.(Lahore)*, 28(1), 617–624.
- Nathania, M., Simanjuntak, A., Bisnis, P. M., Manajemen, P. S., Bisnis, F., & Siwalankerto, J. (2020). *Analisis Strategi Segmenting , Targeting , Dan Positioning Produk Kosmetik Merek La Tulipe Cosmetics Pada Pt Rembaka*. 8(1).
- Ningsih, D. P. (2019). Analisis Dampak Celebrity Endorser Dan Citra Merek Terhadap Niat Beli Produk Wardah Instaperfect (Studi Pada Mahasiswi Surabaya). *Jurnal Ilmu Manajemen (JIM)*, 8(1), 174–181.
- Petra, U. K., Hadi, L. S., Priyowidodo, G., Goenawan, F., Komunikasi, P. I., Kristen, U., & Surabaya, P. (2013). *Brand Awareness Masyarakat Perempuan di Kota Surabaya terhadap Brand La Tulipe Cosmetics Pendahuluan*.
- Porajow, K. C., Kalangi, J. A. ., & Tamengkal, L. F. (2020). Pengaruh Kesadaran Merek Terhadap Keputusan Pembelian Smartphone Xiaomi di Manado. *Jurnal Productivity*, Vol. 1(No. 5), 446–452. <https://ejournal.unsrat.ac.id/index.php/productivity>
- Prayudi, D., & Nugraha, R. (2022). the Influence of Advertising, Direct Marketing and Event Experience on Brand Awareness and Their Impact on Purchase Decision. *Jurnal Riset Bisnis Dan Manajemen*, 15(01), 50–55. <https://doi.org/10.23969/jrbm.v15i01.4668>
- Purwanto, N. (2019). Variabel Dalam Penelitian Pendidikan. *Jurnal Teknodik*, 6115, 196–215. <https://doi.org/10.32550/teknodik.v0i0.554>
- Review, I., Vol, M., Sertoglu, A. E., Catli, O., & Korkmaz, S. (2014). *Examining the Effect of Endorser Credibility on the Consumers ' Buying Intentions : An Empirical Study in Turkey*. 4(1), 66–77.
- rozalinda. (2019). *Ekonomi Islam Teori dan Aplikasinya pada Aktivitas Ekonomi*. (Jakarta: PT. Reality Publisher 2008). 12–39.
- Sheikh Qazzafi. (2019). Consumer Buying Decision Process. *BizFluent*, 2(5), 130–133.
- Sugiyono. (2016). *Metode Penelitian Kuantitatif, Kualitatif, dan R&D*. Bandung : Alfabeta,CV.
- Sugiyono. (2019). *Metode Penelitian Kuantitatif, Kualitatif, dan R&D*. Bandung : Alphabet.

- Trust, B., & Celebrity, A. S. (2021). *Brand Trust As Celebrity Endorser Marketing Moderator 's Role Brand Trust As Celebrity Endorser Marketing Moderator ' S Role*. 200, 207–216.
- Tuliye, L. (2021). *E-issn: 2685-0915 , p-issn: 2685-080x*. 3, 45–51.
- Umar, H. (2002). *Metode riset bisnis: panduan mahasiswa untuk melaksanakan riset dilengkapi contoh proposal dan hasil riset bidang manajemen dan akuntansi*. Gramedia Pustaka Utama.
- Wardani, W. S., Sumarsid, S., Jayadi, J., Kartikaningsih, D., Yani, A., & Simanjuntak, R. (2022). Analisa pengaruh Marketing Mix dan perilaku konsumen setelah Covid-19 terhadap keputusan Impulse Buying pada Miniso Cabang Mall Ciputra Jakarta. *Fair Value: Jurnal Ilmiah Akuntansi Dan Keuangan*, 5(5), 2518–2527. <https://doi.org/10.32670/fairvalue.v5i5.2742>
- Willyanto, A., & Lego, Y. (2022). Analisis Pengaruh Kesadaran Merek, E-Wom, dan Harga yang Dipersepsikan terhadap Niat Pembelian Croffle Dear Butter. *Jurnal Manajerial Dan Kewirausahaan*, 4(2), 271. <https://doi.org/10.24912/jmk.v4i2.18202>
- Yaseen, S. & Mazahir, I. (2019). Impact of Corporate Credibility, Brand Awareness, Brand Image and Brand Loyalty on Purchase Intention in the Telecommunication Sector of Karachi. *Journal of Indonesian Economy and Business*, 12(1), 86–100.



DAFTAR RIWAYAT HIDUP

Nurul Safitri, Tempat tanggal lahir Tompobalang, 02 Juli 2002. Penulis merupakan anak bungsu dari pasangan Bapak Abd Azis Sarro dan Ibu Monno. Penulis memulai jenjang pendidikan dibangku Sekolah Dasar Inpres Sanging - Sanging dan lulus pada tahun 2014. Pada tahun yang sama, penulis melanjutkan pendidikan di Sekolah Menengah Pertama Negeri 2 Pattalassang dan lulus pada tahun 2017, dan pada tahun yang sama pula penulis melanjutkan pendidikan di Sekolah Menengah Atas Negeri 14 Gowa dan lulus pada tahun 2020. Pada tahun yang sama, penulis melanjutkan studi di Universitas Islam Negeri Alauddin Makassar di Fakultas Ekonomi dan Bisnis Islam pada Jurusan Manajemen. Selama diperguruan tinggi, penulis pernah menjabat sebagai Wakil Sekretaris Umum II di Himpunan Mahasiswa Jurusan Manajemen (HMJ-M) periode 2023. Penulis menjalani program Kuliah Kerja Nyata (KKN) selama 45 hari di Desa Selli, Kecamatan Bengo, Kabupaten Bone.