

**PENGARUH FITUR DAN CITRA MEREK TERHADAP KEPUTUSAN  
PEMBELIAN IPHONE YANG DIMODERASI GAYA HIDUP  
KONSUMEN DI KABUPATEN TAKALAR**



**SKRIPSI**

Diajukan untuk Memenuhi Salah Satu Syarat Meraih Gelar  
Sarjana Manajemen Jurusan Manajemen  
Fakultas Ekonomi dan Bisnis Islam  
UIN Alauddin Makassar

Oleh:

**RISKA MELISKA**

90200120128

**FAKULTAS EKONOMI DAN BISNIS ISLAM  
UNIVERSITAS ISLAM NEGERI ALAUDDIN MAKASSAR**

**2024**

## PERNYATAAN KEASLIAN SKRIPSI

Mahasiswa yang bertanda tangan di bawah ini:

Nama : Riska Meliska  
Nim : 90200120128  
Tempat/Tanggal Lahir : Jarannika, 09 Mei 2003  
Jurusan/Konsentrasi : Manajemen/Pemasaran  
Fakultas : Ekonomi dan Bisnis Islam  
Alamat : Jarannika Desa Banggae  
Judul : Pengaruh Fitur dan Citra Merek Terhadap  
Keputusan Pembelian Iphone yang Dimoderasi  
Gaya Hidup Konsumen di Kabupaten Takalar

Menyatakan dengan sesungguhnya dan penuh kesadaran bahwa skripsi ini benar adalah hasil karya sendiri. Jika kemudian hari terbukti bahwa skripsi ini tiruan, plagiat, atau dibuat oleh orang lain sebagian atau seluruhnya, maka skripsi ini dan gelar yang diperoleh karenanya batal demi hukum.

Samata, 02 Agustus 2024

Penulis,

**Riska Meliska**  
**90200120128**



KEMENTERIAN AGAMA RI  
UNIVERSITAS ISLAM NEGERI ALAUDDIN MAKASSAR  
**FAKULTAS EKONOMI DAN BISNIS ISLAM**

Kampus I: Jl. St. Alauddin No. 63 Makassar Tlp. (0411) 864924 Fax. 864923  
Kampus II: Jl. H. M. Yasin Limpo No. 36 Samata Sungguminasa-Gowa Tlp. (0411) 841879 Fax. 8221400

**PENGESAHAN SKRIPSI**

Skripsi yang berjudul **“Pengaruh Fitur dan Citra Merek terhadap Keputusan Pembelian Iphone yang Dimoderasi Gaya Hidup Konsumen Di Kabupaten Takalar”** yang disusun oleh **Riska Meliska, NIM : 90200120128**, mahasiswa Jurusan Manajemen pada Fakultas Ekonomi dan Bisnis Islam, Universitas Islam Negeri Alauddin Makassar, telah diuji dan dipertahankan dalam sidang munaqasyah yang diselenggarakan pada hari Selasa 16 Juli 2024, dinyatakan telah dapat diterima sebagai salah satu syarat untuk memperoleh gelar Sarjana Manajemen pada Fakultas Ekonomi dan Bisnis Islam.

Gowa, 23 Juli 2024

**DEWAN PENGUJI**

Ketua	: Dr. Amiruddin, K.M.EI.	(.....)
Sekretaris	: Dr. Murtiadi Awaluddin, S.E., M.Si.	(.....)
Penguji I	: Dr. Murtiadi Awaluddin, S.E., M.Si.	(.....)
Penguji II	: Miftha Farid, S.E., M.M.	(.....)
Pembimbing I	: Dr. Ahmad Efendi, SE., MM.	(.....)
Pembimbing II	: Wahyudi, S.E., M.M.	(.....)

Diketahui Oleh:  
Dekan Fakultas Ekonomi dan Bisnis Islam  
UIN Alauddin Makassar

**Dr. Amiruddin K.M.EI**  
NIP.19640908199931001

## KATA PENGANTAR



*Assalamu'alaikum Warahmatullahi Wabarakatuh*

Dengan mengucapkan syukur Alhamdulillah, penulis panjatkan atas kehadiran Allah Subhana Wata'ala, Dzat yang Maha Agung, Dzat yang senantiasa mencurahkan limpahan rahmat-Nya kepada hamba-Nya, dan atas izin-Nya jugalah sehingga penulis dapat menyelesaikan skripsi ini. Shalawat serta salam tak lupa pula penulis haturkan atas junjungan Nabiullah SAW, Nabi yang menjadi Rahmatan Lil Alamin, Nabi yang telah membawa umat manusia keluar dari zaman jahiliyah menuju peradaban yang islami. Semoga jalan yang telah beliau tunjukkan untuk kita dapat menjadi penyelamat mereka di dunia dan di akhirat kelak.

Dengan atas izin Allah SWT sehingga penulis dapat menyelesaikan skripsi dengan judul **“Pengaruh Fitur dan Citra Merek Terhadap Keputusan Pembelian Iphone yang Dimoderasi Gaya Hidup Konsumen Di Kabupaten Takalar”** yang merupakan salah satu syarat untuk menyelesaikan studi pada jenjang Sarjana Strata 1 (S1) pada jurusan Manajemen, Fakultas Ekonomi dan Bisnis Islam, Universitas Islam Negeri Alauddin Makassar.

Penulis dalam menyusun skripsi ini, banyak menemukan hambatan dan kesulitan, tetapi berkat adanya arahan dan bimbingan serta bantuan baik secara material maupun spiritual dari semua pihak, maka penulis dapat

menyelesaikan skripsi ini. Oleh sebab itu, penulis ingin mengucapkan banyak terimakasih terkhusus kepada kedua orang tuaku tercinta Ayahanda **Rahman** dan Ibunda **Juriati** yang telah mendidik, memberi kasih sayang, dukungan, biaya, semangat serta senantiasa mendoakan dengan tulus sehingga penulis dapat menyelesaikan studi, juga kepada adik-adik saya **Reza Aldiano, Ridho Michel, Ryan Febian** yang senantiasa memberikan semangat dan dukungan sampai detik ini. Karya ini kupersembahkan khusus untuk kalian, semoga Ayahanda, Ibunda dan saudara-saudaraku senantiasa diberi kesehatan dan umur panjang oleh Allah SWT. Terima kasih untuk segala dukungan yang tiada hentinya sehingga penulis dapat menyelesaikan skripsi ini. Pada kesempatan ini, penulis juga menyampaikan rasa terima kasih kepada berbagai pihak, diantaranya:

1. Bapak **Prof. Dr. H. Hamdan Juhannis, M.A, Ph.D** selaku Rektor Universitas Islam Negeri (UIN) Alauddin Makassar beserta jajarannya.
2. Bapak **Dr. Amiruddin K, M.E.I** selaku Dekan Fakultas Ekonomi dan Bisnis Islam UIN Alauddin Makassar.
3. Ibu **Dr. Hj. Eka Suhartini, S.E., M.M** selaku Ketua Jurusan Manajemen dan bapak **Miftha Farild, S.E., M.M** selaku Sekertaris Jurusan Manajemen UIN Alauddin Makassar.
4. Bapak **Dr. Ahmad Efendi, S.E., MM** selaku Penasehat Akademik (PA) yang telah memberikan arahan dan masukan selama proses perkuliahan.
5. Bapak **Dr. Ahmad Efendi, S.E., MM** selaku pembimbing I dan Bapak **Wahyudi, S.E., M.M** selaku pembimbing II yang telah meluangkan

banyak waktu, saran, bimbingan dan pengarahan dengan penuh kesabaran sehingga skripsi ini dapat terselesaikan. Serta Bapak/Ibu Penguji yang tentunya berperan penting pada perbaikan skripsi ini.

6. Segenap Dosen Fakultas Ekonomi dan Bisnis Islam, terkhusus Bapak dan Ibu **dosen jurusan Manajemen** yang telah memberikan ilmu pengetahuan yang sangat bermanfaat bagi penulis. Segenap **Staf Tata Usaha serta Akademik** Fakultas Ekonomi dan Bisnis Islam, yang telah memberikan kemudahan dalam menyelesaikan masalah administrasi perkuliahan.
7. Seluruh **responden** yang ada di Kabupaten Takalar yang telah membantu penulis dalam mengisi kuesioner penelitian.
8. Sahabat-sahabat saya (**Adelia Nurfajriyanti, Sridiah Gusdiani Arifin, Febrianti, Nina Rastiana, Riska Aprianita**) yang telah menemani perjuangan di bangku perkuliahan, terima kasih atas segala waktu, motivasi, semangat serta bantuan dalam menyelesaikan berbagai urusan.
9. Segenap teman – teman jurusan Manajemen angkatan 2020 khususnya **Manajemen D dan Manajemen Konsentrasi Pemasaran** yang telah memberikan dukungan dalam penyelesaian skripsi ini.
10. Teman-teman **KKN angkatan 72** posko 8 Desa Tonrongge Kec. Lappariaja Kab. Bone yaitu (**Hikma, Ainun, Wana, Ochi, Cimma, Jull, Rezky**) yang telah bekerja sama dengan baik selama proses KKN berlangsung dan juga memberi banyak saran dan semangat kepada penulis untuk penyelesaian skripsi ini.

11. Seluruh keluarga tanpa terkecuali terima kasih atas segala doa dan dukungan yang telah diberikan dan membantu saya apapun itu untuk bisa menyelesaikan skripsi ini.
12. Serta semua pihak yang tidak dapat penulis sebutkan satu persatu, yang telah memberikan dukungan dan bantuan selama penulisan skripsi, penulis mengucapkan banyak terima kasih yang sedalam-dalamnya.
13. Dan terakhir, kepada diri sendiri **Riska Meliska**. Terima Kasih sudah mau berjuang dengan penuh kesabaran hingga dapat sampai ke titik ini, terima kasih sudah bertahan dan berusaha sejauh ini, walau sering kali merasa putus asa atas apa yang diusahakan dan belum berhasil, namun terima kasih tetap menjadi manusia yang selalu mau berusaha dan tidak lelah mencoba, terima kasih karena memutuskan untuk tidak menyerah di tahun ini.

*Wassalamu'alaikum warahmatullahi Wabarakatuh*

Takalar, 21 Juli 2024

Penulis,

UNIVERSITAS ISLAM NEGERI  
**ALAUDDIN**  
M A K A S S A


**Riska Meliska**  
**90200120128**

## DAFTAR ISI

<b>PERNYATAAN KEASLIAN SKRIPSI .....</b>	<b>i</b>
<b>KATA PENGANTAR.....</b>	<b>iii</b>
<b>DAFTAR ISI .....</b>	<b>vii</b>
<b>DAFTAR TABEL .....</b>	<b>ix</b>
<b>DAFTAR GAMBAR.....</b>	<b>x</b>
<b>ABSTRAK .....</b>	<b>xi</b>
<b>BAB I PENDAHULUAN .....</b>	<b>1</b>
A. Latar Belakang Masalah .....	1
B. Rumusan masalah .....	9
C. Hipotesis .....	9
D. Definisi Operasional .....	13
E. Penelitian Terdahulu.....	15
F. Tujuan dan Manfaat Penelitian .....	19
<b>BAB II TINJAUAN TEORITIS .....</b>	<b>21</b>
A. Teori Perilaku Konsumen .....	21
B. Fitur .....	24
C. Citra Merek .....	27
D. Keputusan Pembelian.....	30
E. Gaya Hidup.....	32
F. Kerangka Konsep.....	34
<b>BAB III METODE PENELITIAN .....</b>	<b>36</b>
A. Jenis dan Pendekatan Penelitian .....	36
B. Lokasi Penelitian.....	36
C. Populasi dan Sampel .....	37
D. Jenis dan Sumber Data.....	38
E. Metode Pengumpulan Data .....	39
F. Instumen Penelitian .....	40
G. Metode Analisis Data.....	41



<b>BAB IV HASIL DAN PEMBAHASAN .....</b>	<b>46</b>
A. Gambaran Umum Objek Penelitian .....	46
B. Karakteristik Responden.....	47
C. Deskripsi Hasil Penelitian .....	49
D. Pembahasan Hasil Penelitian.....	61
<b>BAB V PENUTUP .....</b>	<b>68</b>
A. Kesimpulan .....	68
B. Saran.....	68
<b>DAFTAR PUSTAKA .....</b>	<b>70</b>
<b>LAMPIRAN .....</b>	<b>74</b>




UNIVERSITAS ISLAM NEGERI  
**ALAUDDIN**  
M A K A S S A R

## DAFTAR TABEL

Tabel 1.1 Data Penjualan Iphone di Erafone.....	3
Tabel 1.2 Penelitian Terdahulu.....	15
Tabel 3.1 Instumen Penelitian.....	40
Tabel 4.1 Karakteristik Responden Berdasarkan Jenis Kelamin .....	47
Tabel 4.2 Karakteristik Responden Berdasarkan Usia .....	48
Tabel 4.3 Karakteristik Responden Berdasarkan Pekerjaan.....	48
Tabel 4.4 Outer Loading.....	50
Tabel 4.5 AVE (Average Variance Extracted) .....	51
Tabel 4.6 Cross loadings .....	52
Tabel 4.7 Fornell Larcker Criterion.....	54
Tabel 4.8 Cronbach Alpha dan Composite Reliability .....	55
Tabel 4.9 Ringkasan Hasil Measurement Model.....	55
Tabel 4.10 Nilai R-Square.....	56
Tabel 4.11 Hasil Uji Hipotesis.....	59

## DAFTAR GAMBAR

Gambar 1.1 Data Penjualan Iphone .....	2
Gambar 1.2 Urutan Merk Hp Terbaik di Q3 2023 .....	3
Gambar 2.1 Kerangka Konsep .....	35
Gambar 4.1 Model Struktural .....	58



## ABSTRAK

**Nama : RISKA MELISKA**

**Nim : 90200120128**

**Judul :Pengaruh Fitur Dan Citra Merek Terhadap Keputusan Pembelian Iphone Yang Dimoderasi Gaya Hidup Konsumen Di Kabupaten Takalar**

---

Penelitian ini bertujuan untuk mengetahui Pengaruh Fitur dan Citra Merek Terhadap Keputusan Pembelian Yang Dimoderasi Gaya Hidup Konsumen di Kabupaten Takalar. Penelitian ini menggunakan data primer dan sekunder, teknik pengambilan sampel dalam penelitian ini yaitu menggunakan teknik penarikan sampel non probabilitas (*non probability*) dengan menggunakan rumus Hair, sehingga jumlah sampel dalam penelitian ini sebanyak 120 responden.

Jenis penelitian ini adalah penelitian asosiatif dengan menggunakan pendekatan kuantitatif, teknik analisis data dalam penelitian ini yaitu menggunakan *Structural Equation Modeling* (SEM) dengan menggunakan bantuan SmartPLS versi 4.0 *for windows*, yang diarahkan untuk menjawab rumusan masalah atau hipotesis yang telah dirumuskan dalam penelitian ini serta diarahkan untuk menguji hubungan variabel fitur, citra merek, terhadap keputusan pembelian yang dimoderasi gaya hidup.

Hasil penelitian ini menunjukkan, bahwa variabel fitur berpengaruh positif dan signifikan terhadap keputusan pembelian iphone, citra merek berpengaruh positif dan signifikan terhadap keputusan pembelian iphone, gaya hidup memoderasi pengaruh fitur terhadap keputusan pembelian iphone, gaya hidup memoderasi pengaruh citra merek terhadap keputusan pembelian iphone.

**Kata Kunci:** Fitur, Citra Merek, Keputusan Pembelian, Gaya Hidup

# **BAB I**

## **PENDAHULUAN**

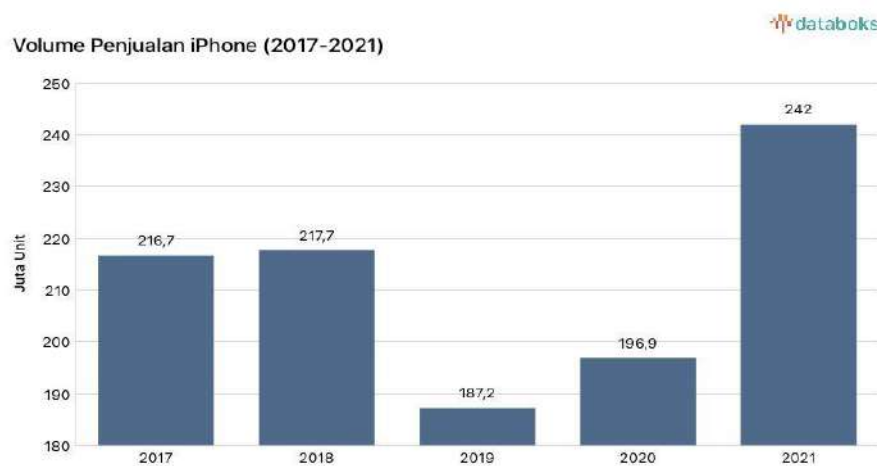
### ***A. Latar Belakang Masalah***

Pada zaman yang semakin modern saat ini, perkembangan teknologi informasi dan komunikasi semakin pesat, dapat dilihat dari banyaknya pengguna internet dalam membantu dan memudahkan aktivitas sehari-hari sehingga memberikan banyak kemajuan bagi masyarakat di seluruh dunia. Salah satu alat komunikasi yang bisa terhubung oleh internet yaitu smartphone. Smartphone atau telepon pintar adalah teknologi hasil inovasi dari handphone dengan berbagai kelebihan yang memiliki sistem operasi yang lebih canggih dan menghadirkan fitur-fitur menyerupai komputer yang memiliki tampilan lebih simple, praktis dan lebih fleksibel sehingga dapat memudahkan aktivitas penggunaannya (Ikbal et al., 2023).

Perangkat smartphone berbeda dengan telepon genggam atau ponsel yang hanya berfungsi untuk menelepon dan mengirim pesan singkat karena smartphone adalah sebuah perangkat telepon cerdas yang memiliki fitur standar ponsel dan dilengkapi dengan berbagai macam fitur canggih seperti web browser, e-mail, whatsapp, instagram, kamera, video recorder, pemutar audio, penyimpanan data, dan masih banyak fitur-fitur lainnya (Ikbal et al., 2023). Dalam pasar smartphone di Indonesia sangat banyak merek smartphone yang beredar dan bermunculan brand baru dengan menawarkan berbagai keunggulannya. Apple (Iphone) muncul dan menjadi salah satu merek dengan tingkat penjualan tertinggi dari tahun ketahun (Indra, 2023).

Iphone yang menggunakan sistem operasi iOS, kini telah hadir di Indonesia dan mampu bersaing di pasar teknologi Indonesia. Menurut IDC, sejak dirilis 16 tahun yang lalu, Apple telah menjual 2,32 miliar Iphone. Fenomena ini mendorong perusahaan untuk bersaing menciptakan produk yang memenuhi kebutuhan dan keinginan konsumen.

**Gambar 1.1 Data Penjualan Iphone**



**Sumber:** (databoks.katadata.co.id)

Pada gambar di atas terlihat bahwa sepanjang 2017-2021 volume penjualan Iphone mengalami fluktuasi atau naik turunnya penjualan. Dari tahun 2017 penjualan Iphone sebanyak 216,7 juta unit kemudian mengalami kenaikan penjualan di tahun 2018 sebanyak 217,7 juta unit, namun pada tahun 2019 penjualan Iphone mengalami penurunan yang hanya menjual sebanyak 187,2 juta unit. Kemudian pada tahun 2020-2021 penjualan Iphone kembali meningkat menjadi 19,6 juta unit hingga 242 juta unit, capaian tersebut meningkat 22,9% dibandingkan penjualan tahun sebelumnya.

**Gambar 1.2 Urutan Merk Hp Terbaik di Q3 2023**

Top 5 Companies, Worldwide Smartphone Shipments, Market Share, and Year-Over-Year Growth, Q3 2023 (Preliminary results, shipments in millions of units)					
Company	3Q23 Shipments	3Q23 Market Share	3Q22 Shipments	3Q22 Market Share	Year-Over-Year Change
1. Samsung	59.5	19.7%	65.0	21.4%	-8.4%
2. Apple	53.6	17.7%	52.3	17.2%	2.5%
3. Xiaomi	41.5	13.7%	40.5	13.4%	2.4%
4. OPPO	27.0	8.9%	28.9	9.5%	-6.5%
5. Transsion	26.0	8.6%	19.2	6.3%	35.0%
Others	95.1	31.4%	97.2	32.1%	-2.1%
<b>Total</b>	<b>302.8</b>	<b>100.0%</b>	<b>303.1</b>	<b>100.0%</b>	<b>-0.1%</b>

Source: IDC Worldwide Quarterly Mobile Phone Tracker, October 26, 2023

**Sumber:** (IDC: International Data Corporation, 2023)

Menurut data di atas terlihat bahwa Apple berada diposisi kedua dengan market share sebesar 17.7%. Persentase market share Apple naik dibanding tahun 2022. Jumlah volume pengapalan naik sebesar 2.5%. Menariknya, Apple mengalami kenaikan pasar hampir di seluruh wilayah kecuali di China. Selain data penjualan Iphone secara global, berikut adalah data penjualan Iphone di Erafone Kabupaten Takalar pada tahun 2023.

**Tabel 1.1**  
**Data Penjualan Iphone di Erafone**

No	Bulan	Total Unit
1	Januari	18 unit
2	Februari	20 unit
3	Maret	25 unit

4	April	33 unit
---	-------	---------

**Sumber:** (Erafone Kabupaten Takalar, 2023)

Berdasarkan data di atas terlihat bahwa penjualan Iphone di Erafone Kabupaten Takalar tahun 2023 mengalami peningkatan disetiap bulannya. Fenomena ini membuktikan bahwa masyarakat diberbagai kalangan banyak meminati dan memilih Iphone dikarenakan Iphone mempunyai model terkesan mewah yang dapat meningkatkan kepercayaan diri penggunanya. Konsumen saat ini khususnya kalangan remaja biasanya membeli iphone hanya karena mengikuti trend yang ada. Hal tersebut agar terlihat lebih keren.

Kepemilikan Iphone juga menjadi trend baru di kalangan anak muda terutama generasi Z. Generasi Z adalah kelompok yang lahir pada tahun 1995-2010. Berdasarkan laporan *Consumer Intelligence Research Partners* (CIRP) 2023, pengguna Iphone terutama adalah generasi muda. Kisaran 22% dari pengguna Iphone berusia 18-24 tahun, sedangkan kelompok dengan usia 25-34 tahun dan 35-44 tahun menyumbang masing-masing sebanyak 27% dan 23%. Kebanyakan dari generasi Z terpengaruh membeli Iphone karena lingkungannya. Generasi Z memilih menggunakan Iphone karena adanya keinginan untuk diakui dan diterima oleh lingkungan masyarakat.

Iphone merupakan merek global dengan reputasi kuat dan terpercaya yang mampu menarik perhatian konsumen, baik dewasa, remaja, bahkan anak kecil. Brand image yang dimiliki oleh Iphone sangat positif dikalangan masyarakat, karena Iphone memiliki harga yang relatif mahal dan biasa



digunakan oleh kalangan masyarakat menengah keatas sehingga masyarakat mempersepsikan bahwa Iphone memiliki kualitas yang bagus dan tergolong mewah, hal itulah yang menambah citra merek iphone dikalangan masyarakat (Prasetio et al., 2019).

Citra merek merupakan persepsi atau sebuah kepercayaan pelanggan terhadap sebuah merek barang atau jasa berdasarkan informasi dan pengalaman terhadap merek tersebut (Indra, 2023). Sedangkan menurut Kotler dan Keller (2008:129) citra merek merupakan persepsi dan keyakinan yang dilakukan oleh konsumen, seperti tercermin dalam asosiasi yang terjadi dalam memori konsumen. Citra merek penting bagi kesuksesan dalam pemasaran dan penjualan produk jika suatu perusahaan memiliki merek positif yang kuat, pelanggan akan loyal dalam berbagai macam produk yang ada dalam perusahaan dan meningkatkan minat konsumen karena citra merek mempengaruhi kualitas produk terhadap merek produk tersebut (Rahman et al., 2023).

Selain citra merek yang menjadi pertimbangan dalam melakukan keputusan pembelian adalah fitur. Menurut Kotler dan Armstrong, (2008) fitur merupakan sarana kompetitif untuk mendiferensiasikan (membedakan) produk perusahaan dari produk pesaing. Fitur yang baik dapat memuaskan keinginan dan minat konsumen terhadap suatu produk, juga menambah daya tarik konsumen untuk membeli. Fitur kamera Iphone dikenal dengan kualitas kamera yang sangat baik, Iphone juga dikenal selalu mengembangkan fitur

dan spesifikasinya disetiap seri yang dikeluarkan agar menjaga standar kualitas produk (Prasetio et al., 2019).

Syafrudin, (2016) mengatakan bahwa Iphone tercatat selalu mengikuti fashion dan gaya hidup konsumennya dan mewah dikalangan masyarakat menengah keatas (Prasetio et al., 2019). Gaya hidup sering dijadikan alasan mengapa konsumen memutuskan untuk menggunakan suatu produk, hal ini sejalan dengan teori yang dikemukakan oleh Kotler dan Keller, (2008) bahwa gaya hidup merupakan pola seseorang yang dapat diekspresikan dalam sebuah aktivitas, minat dan opininya. Gaya hidup sering kali mencerminkan sesuatu dibalik kelas sosialnya. Gaya hidup menggambarkan keseluruhan diri seseorang dalam berinteraksi dengan lingkungannya (Indra, 2023).

Seperti yang dikatakan Liestiana, (2014) saat ini dengan adanya era di mana orang mampu membeli barang bukan karena nilai kemanfaatannya namun karena adanya gaya hidup, demi sebuah citra yang diarahkan dan dibentuk oleh kelompok-kelompok tertentu, mereka cenderung tidak memikirkan fungsi dan tujuan yang jelas dalam membeli barang (Ikbal et al., 2023).

Konsumen akan mengambil keputusan untuk membeli produk jika produk itu dapat memenuhi kebutuhannya, atau hanya untuk menunjang gaya hidupnya saja (Exstrada, 2020). Menurut (Kotler, 2012) keputusan pembelian merupakan suatu perilaku konsumen mau atau tidaknya untuk membeli terhadap suatu barang. Rasa minat banyak dijumpai pada kalangan

generasi Z, karena rasa gengsi gaya hidup mereka yang saat ini mendominasi market bisnis dengan kecenderungan membeli barang yang didapat hanya untuk meningkatkan harga diri dengan tujuan untuk menunjukkan kekayaan dan kemampuan membeli kepada sesamanya. Adapun barang yang ingin dibeli adalah produk yang branded atau bisa dikatakan mewah seperti Iphone (Aina et al., 2024).

Bahkan saat ini banyak sekali beredar Iphone bekas yang memiliki permintaan cukup tinggi dikalangan anak muda dimana dengan adanya Iphone bekas kini juga dapat memotong harga pasaran barunya dan juga dapat terjangkau oleh kantong atau finansial para anak muda (Indra, 2023). Banyak konsumen yang melakukan pembelian Iphone demi memenuhi gaya hidupnya tanpa mempertimbangkan harga dan kualitas karena sebagian pengguna Iphone banyak yang membeli Iphone second untuk memenuhi gaya hidupnya.

Gaya hidup juga menunjukkan bagaimana seseorang yang menggunakan Iphone bisa merasa bahagia dan mendapatkan pengakuan saat berada di lingkungannya. Hal ini dapat dibuktikan dengan maraknya pemberitaan di media sosial tentang remaja bahkan anak kecil yang mendesak orang tuanya untuk membeli Iphone guna menunjang gaya hidupnya. Hal itu juga dapat ditunjukkan dengan fakta bahwa ketika merek Iphone terbaru dirilis, media sosial akan dibanjiri dengan lelucon yang mendorong orang untuk menjual ginjalnya hanya untuk membeli perangkat

yang dikenal menyasar kalangan menengah ke atas (Aliva Rahma et al., 2023).

Beberapa penelitian terdahulu terkait Iphone Setijadi & Wijaya, (2021) menemukan bahwa fitur produk berpengaruh terhadap Keputusan pembelian, gaya hidup juga berpengaruh terhadap keputusan pembelian smartphone Xioami di Cendana Cell di Banjarnegara. Kemudian sejalan dengan penelitian yang dilakukan oleh Ah'sani & Purnomo, (2022) menemukan bahwa citra merek tidak berpengaruh terhadap keputusan pembelian, sedangkan fitur berpengaruh positif dan signifikan terhadap keputusan pembelian.

Salah satu hal yang menarik perhatian peneliti yaitu dimana masyarakat sekarang ini sudah memasuki pola hidup modern karena tingkat konsumsinya yang telah menjadi budaya yaitu banyak orang membeli barang bukan karena kebutuhan tetapi karena kepentingan gaya hidupnya, di mana masyarakat sekarang sudah memiliki standar gaya hidup yang modern sehingga mengharuskan mereka untuk mengikuti era tersebut mulai dari pola hidup, konsumsi dan pergaulan. Konsep gaya hidup selalu menjadi perhatian, sehingga pola konsumsi seperti membeli smartphone dapat meningkatkan gaya hidup masyarakat karena dengan menggunakan merek yang sedang populer atau trend dapat meningkatkan kualitas sosial mereka.

Berdasarkan latar belakang yang telah diuraikan di atas, penulis tertarik untuk melakukan penelitian yang berjudul **“Pengaruh Fitur dan Citra**

## **Merek Terhadap Keputusan Pembelian Iphone yang Dimoderasi Gaya Hidup Konsumen di Kabupaten Takalar”.**

### ***B. Rumusan masalah***

Dari latar belakang yang telah diuraikan di atas, maka rumusan masalah dalam penelitian ini adalah sebagai berikut:

1. Apakah fitur berpengaruh terhadap keputusan pembelian Iphone?
2. Apakah citra merek berpengaruh terhadap keputusan pembelian Iphone?
3. Apakah gaya hidup memoderasi pengaruh fitur terhadap keputusan pembelian Iphone?
4. Apakah gaya hidup memoderasi pengaruh citra merek terhadap keputusan pembelian Iphone?

### ***C. Hipotesis***

Dugaan atau jawaban yang bersifat sementara yang harus di uji kebenarannya berdasarkan penelitian ilmiah yang telah diperoleh dari teori yang digunakan oleh penelitian disebut hipotesis. Berdasarkan rumusan masalah yang telah penulis uraikan di atas, maka hipotesis penelitian yang diajukan sebagai berikut:

#### **1. Pengaruh Fitur Terhadap Keputusan Pembelian Iphone**

Menurut Kotler (2009:359) fitur adalah karakteristik yang melengkapi fungsi dasar produk. Kotler dan Amstrong (2004:368) mendefinisikan fitur produk adalah alat persaingan untuk membedakan produk perusahaan terhadap produk sejenis yang menjadi pesaingnya.

Penelitian yang dilakukan (Dwi Handayani & Kurnianingsih, 2021) menemukan bahwa fitur berpengaruh positif dan signifikan terhadap keputusan pembelian. Hasil tersebut diketahui bahwa semakin bagus fitur pada produk iphone maka dapat mempengaruhi seseorang untuk melakukan pembelian.

Sejalan dengan penelitian yang dilakukan (Ah'sani & Purnomo, 2022) menemukan bahwa fitur berpengaruh positif dan signifikan terhadap keputusan pembelian. Konsumen tertarik terhadap produk yang sesuai dengan kebutuhan apa lagi dengan fitur yang bagus, seorang konsumen tidak merasa sia-sia untuk membeli dan memilikinya. Terlebih lagi produk iphone ini sudah dikenal positif oleh masyarakat perihal fitur yang ditawarkan.

**H1: Diduga Fitur berpengaruh positif dan signifikan terhadap keputusan pembelian Iphone**

## **2. Pengaruh Citra Merek Terhadap keputusan pembelian Iphone**

Menurut (Rangkuti, 2009:244) Citra merek merupakan sekumpulan asosiasi merek yang terbentuk dan melekat di benak konsumen. Konsumen yang terbiasa menggunakan merek tentu cenderung memiliki konsistensi terhadap *brand image*. Citra merek merupakan asosiasi merek yang mengandung makna tertentu itu sendiri dari informasi dan pengalaman masa lalunya terhadap merek tersebut (Fatimah, 2023).

Penelitian yang dilakukan (Sriwahyuni & Telagawathi, 2021) menemukan bahwa citra merek berpengaruh positif dan signifikan terhadap keputusan pembelian smartphone Xiaomi di Kabupaten Buleleng. Citra

merek yang kuat dapat mempengaruhi pandangan seorang konsumen terhadap produk yang ditawarkan. Pandangan konsumen terhadap suatu produk atau jasa merupakan hal yang penting, jika pandangan tersebut positif maka akan berdampak baik pada perusahaan dan sebaliknya jika pandangan tersebut negatif maka akan menyebabkan dampak yang buruk bagi perusahaan.

Sejalan dengan penelitian yang dilakukan (Sutriani et al., 2021) menemukan bahwa citra merek berpengaruh positif dan signifikan terhadap keputusan pembelian. Konsumen tertarik untuk melakukan pembelian terhadap produk iphone karena kekuatan citra merek yang sudah dikuasai iphone sehingga iphone memiliki prestige nama tersendiri dibenak pikiran konsumen.

**H2: Diduga citra merek berpengaruh positif terhadap keputusan pembelian Iphone**

**3. Gaya hidup memoderasi pengaruh fitur terhadap keputusan pembelian Iphone**

Menurut (Kotler dan Keller, 2009) gaya hidup adalah pola hidup seseorang di dunia yang tercermin dalam kegiatan, minat, dan pendapat. Gaya hidup konsumen menunjukkan bagaimana orang mengatur kehidupan pribadinya, kehidupan masyarakat, perilaku didepan umum, dan upaya membedakan statusnya dari orang lain melalui lambing-lambang sosial (Efendi et al., 2022).

Sejalan dengan penelitian yang dilakukan oleh (Abdullah et al., 2023) menunjukkan bahwa gaya hidup mampu memoderasi hubungan antara fitur terhadap keputusan pembelian smartphone iphone. Konsumen memilih untuk menggunakan suatu produk yang sedang trend dan bisa memenuhi gaya hidupnya. Iphone sering dianggap sebagai salah satu barang yang dapat menunjang gaya hidup seseorang sehingga banyak dikalangan remaja ingin memiliki smartphone iphone hanya untuk gaya hidupnya.

**H3: Diduga gaya hidup memoderasi pengaruh fitur terhadap keputusan pembelian Iphone**

#### **4. Gaya hidup memoderasi pengaruh citra merek terhadap keputusan pembelian Iphone**

Menurut (Kotler dan Keller, 2009) gaya hidup adalah pola hidup seseorang di dunia yang tercermin dalam kegiatan, minat, dan pendapat. Gaya hidup konsumen menunjukkan bagaimana orang mengatur kehidupan pribadinya, kehidupan masyarakat, perilaku didepan umum, dan upaya membedakan statusnya dari orang lain melalui lambang-lambang sosial (Efendi et al., 2022).

Penelitian yang dilakukan oleh (Sutomo & Cahyono, 2023) menemukan bahwa citra merek terhadap keputusan pembelian yang dimoderasi gaya hidup Islami berpengaruh positif dan signifikan. Banyak masyarakat yang menjadikan barang mereka sebagai cerminan gaya hidup dan kelas sosial sehingga pertimbangan citra merek dengan tujuan



meningkatkan kualitas gaya hidup adalah hal yang harus tercipta, karena gaya hidup penting dalam era modern.

#### **H4: Diduga gaya hidup memoderasi pengaruh citra merek terhadap keputusan pembelian Iphone**

#### ***D. Definisi Operasional***

Definisi operasional merupakan seperangkat petunjuk yang lengkap tentang apa yang harus diamati dan mengukur suatu variabel atau konsep untuk menguji kesempurnaan menurut Sugiarto (2016:38).

##### **1. Variabel Independen**

Variabel independen (variabel bebas) adalah variabel yang mempengaruhi atau yang menjadi sebab perubahannya atau timbulnya variabel dependen (Sugiyono, 2012). Variabel independen dalam penelitian ini adalah Fitur (X1) dan Citra merek (X2).

##### **a. Fitur**

Fitur merupakan karakteristik tambahan yang dirancang guna menambah rasa tertarik dari konsumen kepada produk ataupun fungsinya. Berbagai produk yang sama dapat terlihat berbeda oleh konsumen karena didasarkan adanya perbandingan terhadap fitur produk, baik itu perbandingan mengenai kelengkapan fitur, kecanggihan fitur atau keistimewaan fitur yang ditonjolkan disuatu produk dibandingkan dengan produk lain (Dewi, dkk, 2013) dalam (Dwi Handayani & Kurnianingsih, 2021).

## b. Citra Merek

Citra merek merupakan persepsi atau sebuah kepercayaan dari pelanggan kepada sebuah merek barang atau jasa berdasarkan informasi dan pengalaman terhadap merek tersebut. Kotler dan Keller, (2008) citra merek merupakan persepsi dan keyakinan yang dilakukan oleh konsumen, seperti tercermin dalam asosiasi yang terjadi dalam memori konsumen. Dapat diketahui bahwa citra merek yaitu persepsi konsumen pada suatu merek dan memungkinkan dapat melakukan pembelian (Indra, 2023).

## 2. Variabel Dependen

Variabel dependen (variabel terikat) merupakan variabel yang dipengaruhi atau yang menjadi akibat karena adanya variabel independen. Keberadaan variabel ini dalam penelitian kuantitatif merupakan variabel yang dijelaskan dalam fokus penelitian atau topik penelitian. Variabel dalam penelitian ini adalah Keputusan pembelian (Y).

Keputusan pembelian adalah proses dimana konsumen benar-benar menjatuhkan pilihan kepada suatu produk setelah melewati proses pemikiran dan tahapan seleksi yang sesuai dengan kebutuhan dan keinginannya. Menurut (Kotler dan Armstrong, 2008), keputusan pembelian merupakan tahap dalam proses pengambilan keputusan pembeli dimana konsumen benar-benar membeli. Keputusan pembelian adalah hasil keputusan oleh konsumen dan dilanjutkan dengan tindakan.

### 3. Variabel Moderating

Variabel moderating merupakan variabel memperkuat atau memperlemah hubungan antara satu variabel dengan variabel yang lainnya. Variabel moderasi dalam penelitian ini adalah Gaya Hidup (Z).

Gaya hidup adalah sekumpulan kebiasaan seseorang dalam menjalankan kegiatannya dan juga dalam memenuhi kebutuhan dan keinginannya. Menurut (Alsabiyah, 2019) Gaya hidup adalah bagaimana seseorang dalam menjalani hidupnya termasuk dari produk apa yang mereka beli, bagaimana menggunakannya serta apa yang dipikirkan dan dirasakan setelah menggunakan produk tersebut.

#### **E. Penelitian Terdahulu**

Penelitian terdahulu adalah penelitian yang pernah diangkat sebagai topik penelitian oleh beberapa peneliti sebelumnya, maka peneliti diharuskan untuk mempelajari penelitian terdahulu yang dapat dijadikan acuan bagi peneliti dalam melakukan penelitiannya.

**Tabel 1.2**  
**Penelitian Terdahulu**

No	Nama Peneliti	Judul Penelitian	Teknik Analisis Data	Hasil Penelitian
1	(Ramadhan & Wahyuningtiyas, 2023)	Purchase Decisions are Influenced by Price, Brand Image and Quality of	Statistical Product and Service Solutions (SPSS 26)	Hasil penelitian ini menunjukkan bahwa pengaruh harga, citra merek dan kualitas produk

		Iphone Products in Malang City		berpengaruh positif dan signifikan terhadap keputusan pembelian Iphone.
2	(Pratiwi & Hasanah, 2023)	Pengaruh Electronic Word of Mouth dan Fitur Produk Terhadap Keputusan Pembelian Layanan Netflix	Statistical Product and Service Solutions (SPSS)	Hasil penelitian ini menunjukkan bahwa variabel electronic Word of mouth dan fitur produk berpengaruh signifikan terhadap keputusan pembelian dengan besarnya pengaruh sebesar 63,4%.
3	(Sutomo & Cahyono, 2023)	Pengaruh Citra Merek Terhadap Keputusan Pembelian Produk Iphone di Erafone Salatiga: Peran Gaya Hidup Islami Sebagai Pemoderasi	Statistical Product and Service Solutions (SPSS 25.0)	Hasil penelitian ini menunjukkan bahwa citra merek berpengaruh positif dan signifikan. Penelitian ini juga menghasilkan citra merek terhadap keputusan pembelian yang dimoderasi oleh gaya hidup islami berpengaruh positif dan signifikan.
4	(Indra, 2023)	Pengaruh Harga, Citra Merek Dan Gaya Hidup Terhadap Keputusan Pembelian Smartphone Iphone	Statistical Product and Service Solutions (SPSS)	Hasil penelitian ini menunjukkan bahwa variabel harga, citra merek, dan gaya hidup berpengaruh positif dan signifikan terhadap keputusan pembelian smartphone

				iPhone pada mahasiswa Sekolah Tinggi Ilmu Ekonomi Indonesia (STIESIA) Surabaya.
5	(Abdullah et al., 2023)	The role of lifestyle in moderating the effect of quality and reatures on purchasing decisions in Makassar city	Smart PLS 3.3	Hasil penelitian ini menunjukkan bahwa kualitas berpengaruh positif dan signifikan terhadap keputusan pembelian, fitur berpengaruh positif dan signifikan terhadap keputusan pembelian, kemudian gaya hidup tidak mampu memoderasi hubungan antara kualitas dan keputusan pembelian, dan gaya hidup mampu memoderasi hubungan antara fitur terhadap keputusan pembelian.
6	(Gardi & Darmawan, 2022)	Study of Shopping LifeStyle, Sales Promotion and Impulsive Buying Behavior	Statistical Product and Service Solutions (SPSS 26)	Hasil penelitian ini menyatakan bahwa gaya hidup belanja dan promosi penjualan terbukti secara signifikan menimbulkan impulsive perilaku pembelian.
7	(Setijadi & Wijaya, 2021)	Pengaruh Merek, Harga, Fitur Produk	Statistical Product and Service	Hasil penelitian ini menunjukkan bahwa variabel

		Dan Gaya Hidup Terhadap Keputusan Pembelian Smartphone Xiaomi di Toko Cendana Cell Banjarnegara	Solutions (SPSS 2.4)	merek dan harga tidak mempunyai pengaruh yang signifikan dan berhubungan negatif. Sedangkan fitur produk dan gaya hidup berpengaruh terhadap keputusan pembelian smartphone Xioami di Cendana Cell Banjarnegara.
8	(Akbar et al., 2021)	The Influence of Product Quality, Product Design, Brand Image on Realme Smartphone Purchase Decisions	SEM Smart PLS	Hasil penelitian ini menyatakan bahwa variabel kualitas produk dan desain produk berpengaruh langsung terhadap keputusan pembelian. sedangkan citra merek tidak berpengaruh terhadap keputusan pembelian. Oleh karena itu, citra merek tidak dapat memediasi kualitas dan desain produk terhadap keputusan pembelian.
9	(Sutriani et al., 2021)	Pengaruh Citra Merek, Desain Produk Dan Fitur Terhadap Keputusan Pembelian Sepeda Motor Honda	Analisis regresi linier berganda, determinasi, uji t, dan uji F	Hasil analisis menunjukkan bahwa citra merek berpengaruh positif dan signifikan terhadap keputusan pembelian. Desain

				produk berpengaruh positif dan signifikan terhadap keputusan pembelian. Fitur berpengaruh positif dan signifikan terhadap keputusan pembelian.
10	(Exstrada, 2020)	Gaya Hidup Dengan Keputusan Pembelian Iphone Pada Mahasiswa	Statistical Product and Service Solutions (SPSS 25.0)	Hasil penelitian ini menunjukkan bahwa terdapat hubungan positif signifikan antara gaya hidup dengan keputusan pembelian pada para mahasiswa pengguna Iphone.

## **F. Tujuan dan Manfaat Penelitian**

### **1. Tujuan Penelitian**

Terdapat beberapa tujuan yang diharapkan dalam penelitian ini yaitu sebagai berikut:

- a. Untuk mengetahui pengaruh fitur terhadap keputusan pembelian iphone.
- b. Untuk mengetahui pengaruh citra merek terhadap keputusan pembelian iphone.
- c. Untuk mengetahui gaya hidup memoderasi fitur terhadap keputusan pembelian iphone.
- d. Untuk mengetahui gaya hidup memoderasi citra merek terhadap keputusan pembelian iphone.

## 2. Manfaat Penelitian

Penelitian ini diharapkan dapat memberikan manfaat untuk berbagai pihak, diantaranya:

- a. Hasil penelitian ini dapat digunakan sebagai referensi dan informasi bagi peneliti lain yang berminat untuk melakukan penelitian di bidang pemasaran.
- b. Hasil penelitian ini diharapkan dapat menambah wawasan penulis dan peneliti kedepannya mengenai pengaruh fitur dan citra merek terhadap keputusan pembelian Iphone yang dimoderasi gaya hidup.





## **BAB II**

### **TINJAUAN TEORITIS**

#### ***A. Teori Perilaku Konsumen***

Pada dasarnya perilaku merupakan suatu upaya tindakan nyata dari seseorang yang dapat diobservasi secara langsung. Sedangkan konsumen merupakan seseorang yang terlibat dalam suatu proses kegiatan pembelian ataupun dalam menggunakan suatu produk (Mauludin et al., 2022). Menurut Kotler dan Keller, (2008) mendefinisikan perilaku konsumen merupakan studi tentang cara individu, kelompok, dan organisasi memilih, membeli, menggunakan, dan memposisikan barang, jasa, gagasan, atau pengalaman untuk memuaskan keinginan dan kebutuhan mereka.

Menurut Engel et al. (2010) perilaku konsumen adalah tindakan yang langsung terlibat dalam mendapatkan, mengkonsumsi, dan menghabiskan produk dan jasa, termasuk proses yang mendahului dan menyusul dari tindakan ini. Sedangkan menurut Mowen, (2009) mengatakan bahwa perilaku konsumen adalah studi unit-unit dan proses pembuatan keputusan yang terlibat dalam menerima, menggunakan dan penentuan barang, jasa, dan ide. Definisi tersebut menggunakan istilah unit-unit pembuat keputusan, karena keputusan bisa dibuat oleh individu atau kelompok (Sunarto, 2018).

Swastha & Handoko, (2010) mendefinisikan perilaku konsumen sebagai tindakan individu yang secara langsung terlibat dalam usaha memperoleh dan menggunakan barang dan jasa ekonomi termasuk kegiatan pengambilan keputusan.

Pembelian konsumen sangat dipengaruhi oleh karakteristik budaya, sosial, pribadi dan psikologis. Menurut Kotler dan Keller (2009), faktor-faktor yang mempengaruhi perilaku konsumen yaitu sebagai berikut:

#### 1. Faktor Kebudayaan

Kebudayaan merupakan susunan nilai-nilai dasar, persepsi, keinginan, dan perilaku yang dipelajari anggota suatu masyarakat dari keluarga dan institusi penting. Kelompok pertama yang penting atas faktor yang mempengaruhi pengambilan keputusan konsumen adalah faktor budaya. Budaya merupakan susunan nilai-nilai dasar, persepsi, keinginan, dan perilaku yang dipelajari anggota suatu masyarakat dari keluarga dan institusi penting lainnya (Lamb, 2001).

#### 2. Faktor Sosial

Kelas sosial tidak hanya mencerminkan penghasilan, tetapi juga indikator lain seperti pekerjaan, pendidikan, dan tempat tinggal. Irawan dan Basu (1986) membagi masyarakat kedalam tiga golongan kelas sosial, yaitu:

- a. Golongan atas (pengusaha-pengusaha kaya, pejabat tinggi),
- b. Golongan menengah (kelas pekerja/karyawan),
- c. Golongan bawah (pekerja buruh, pegawai rendah).

Pembagian kelas ini tentunya akan mempengaruhi perilaku yang berbeda dalam tingkah laku pembelian. Secara khusus, konsumen berinteraksi sosial dengan kelompok yang memberikan pengaruh, pemimpin, opini, dan anggota keluarga untuk memperoleh informasi atas produk dan persetujuan keputusan (Rafiz, 2016).

### 3. Faktor Pribadi

Keputusan pembelian konsumen juga dipengaruhi oleh karakteristik pribadi atau individu. Karakteristik tersebut meliputi:

- a. Umur dan tahapan dalam Siklus Hidup (Wells and Gubar, 1966) Konsumsi seseorang juga dibentuk oleh tahapan siklus hidup keluarga. Beberapa penelitian terakhir telah mengidentifikasi tahapan-tahapan dalam siklus hidup psikologis. Orang-orang dewasa biasanya mengalami perubahan atau transformasi tertentu pada saat mereka menjalani hidupnya.
- b. Pekerjaan para pemasar berusaha mengidentifikasi kelompok-kelompok pekerja yang memiliki minat di atas rata-rata terhadap produk dan jasa tertentu.
- c. Keadaan ekonomi, yang dimaksud dengan keadaan ekonomi seseorang adalah terdiri dari pendapatan yang dapat dibelanjakan (tingkatnya, stabilitasnya, dan polanya) tabungan dan hartanya (termasuk persentase yang mudah dijadikan uang), kemampuan untuk meminjam dan sikap terhadap mengeluarkan lawan menabung.
- d. Gaya Hidup, gaya hidup seseorang adalah pola hidup di dunia yang diekspresikan oleh kegiatan, minat, dan pendapatan seseorang. Gaya hidup menggambarkan "seseorang secara keseluruhan" yang berinteraksi dengan lingkungan. Gaya hidup juga mencerminkan sesuatu di balik kelas sosial seseorang.
- e. Kepribadian dan konsep diri, yang dimaksud dengan kepribadian adalah karakteristik psikologis yang berbeda dan setiap orang yang memandang

responya terhadap lingkungan yang relatif konsisten. Bila jenis-jenis kepribadian dapat diklasifikasikan dan memiliki korelasi yang kuat antara jenis-jenis kepribadian tersebut dan berbagai pilihan produk atau merek.

#### 4. Faktor-faktor Psikologis

Menurut teori, pilihan pembelian konsumen dipengaruhi oleh empat faktor psikologis utama meliputi motivasi, persepsi, pembelajaran, serta keyakinan dan pendirian. Motivasi, konsumen memiliki banyak kebutuhan pada waktu tertentu, beberapa kebutuhan bersifat biogenis. Persepsi seorang konsumen yang termotivasi akan siap untuk bertindak, bagaimana seorang konsumen yang termotivasi akan dipengaruhi oleh persepsinya terhadap situasi tertentu. Sementara proses belajar menjelaskan perubahan dalam perilaku seseorang yang timbul dari pengalaman dan kebanyakan perilaku manusia adalah hasil proses belajar. Pembelajaran dapat dipandang sebagai proses dimana pengalaman menyebabkan perubahan dalam pengetahuan, sikap atau perilaku (Setiadi, 2008).

#### **B. Fitur**

Fitur adalah sarana kompetitif untuk mendiferensiasikan produk perusahaan dari produk pesaing (Kotler dan Armstrong, 2008). Menjadi produsen pertama yang memperkenalkan fitur baru yang bernilai adalah salah satu cara paling efektif untuk bersaing Kotler dan Armstrong (2006).

Fitur merupakan karakteristik yang mungkin dimiliki atau tidak dimiliki oleh objek. Berbagai produk yang serupa dapat dilihat berbeda oleh

konsumen dari perbandingan fitur di dalamnya, yaitu perbandingan kelengkapan fitur, kecanggihan fitur dan keistimewaan yang ditonjolkan dari satu fitur disuatu produk dibandingkan dengan produk yang lain (Hamidah & Anita, 2013). Sebuah produk dapat ditawarkan dalam beragam fitur model dasar, model tanpa tambahan apa pun, merupakan titik awal. Perusahaan dapat menciptakan tingkat model yang lebih tinggi dengan menambahkan lebih banyak fitur.

Fandy Tjiptono (2002) mengatakan bahwa fitur adalah unsur-unsur produk yang dipandang penting oleh konsumen dan dijadikan dasar pengambilan keputusan pembelian. Fitur produk dapat mempengaruhi keputusan konsumen untuk membeli suatu produk, karena fitur produk melekat erat pada suatu produk dan seringkali digunakan oleh konsumen sebagai dasar dan pertimbangan untuk memutuskan membeli atau tidak suatu barang atau jasa yang ditawarkan (Alana et al., 2012).

Menurut Kotler & Keller, (2012) dalam (Pratiwi & Hasanah, 2023) menyatakan bahwa fitur produk memiliki indikator-indikator yaitu sebagai berikut:

#### 1. Keragaman Fitur

Keragaman fitur adalah segala sesuatu yang dapat ditawarkan produsen untuk diperhatikan, diminta, dicari, dibeli, digunakan, atau dikonsumsi pasar sebagai pemenuh kebutuhan atau keinginan pasar yang bersangkutan.

## 2. Kualitas Fitur

Kualitas fitur adalah segala sesuatu yang berkaitan dengan kualitas yang dapat ditawarkan ke pasar untuk dapat memenuhi keinginan dan kebutuhan konsumen.

## 3. Kepentingan Fitur

Kepentingan fitur adalah segala sesuatu yang berada di dalam fitur untuk mendukung adanya fitur dalam suatu produk.

## 4. Kelengkapan Fitur

kelengkapan fitur adalah tersedianya semua jenis produk yang ditawarkan untuk dimiliki, dipakai, atau dikonsumsi oleh konsumen yang dihasilkan oleh suatu produsen.

Sebagaimana Allah SWT berfirman dalam (Q.S Al-Ma'idah/5:100)

قُلْ لَا يَسْتَوِي الْحَبِيثُ وَالطَّيِّبُ وَلَوْ أَعْجَبَكَ كَثْرَةُ الْحَبِيثِ فَاتَّقُوا اللَّهَ يَا أُولِي الْأَلْبَابِ لَعَلَّكُمْ تُفْلِحُونَ

Terjemahnya:

“Katakanlah (Nabi Muhammad), “Tidaklah sama yang buruk dengan yang baik meskipun banyaknya yang buruk itu menarik hatimu. Maka, bertakwalah kepada Allah wahai orang-orang yang berakal sehat agar kamu beruntung.” (Kementrian Agama, 2019)

Dari ayat diatas dapat dipahami bahwa Allah dan rasulnya mengingatkan agar seorang muslim hanya menjual barang-barang yang halal, memiliki kualitas yang bagus, baik dari segi zatnya, produksinya, maupun asal usulnya. Dan dapat disimpulkan bahwa kita sebagai seorang pengusaha dalam menawarkan dan menjual suatu produk kepada konsumen haruslah

jelas kondisi dari produk tersebut, baik kualitas atau mutunya harus diketahui oleh konsumen. Sehingga konsumen merasa tidak dirugikan dan dapat mengambil mamfaat dari produk tersebut.

### **C. Citra Merek**

Citra merek atau bisa juga disebut dengan *brand image* adalah sebuah kepercayaan dari pelanggan kepada sebuah merek barang atau jasa berdasarkan informasi dan pengalaman terhadap merek tersebut. Dapat diketahui bahwa citra merek yaitu persepsi konsumen pada suatu merek dan memungkinkan dapat melakukan pembelian (Surya Pratama & Sugiyono, 2023).

Menurut Kotler & Keller, (2008:129) citra merek merupakan persepsi dan keyakinan yang dilakukan oleh konsumen, seperti tercermin dalam asosiasi yang terjadi dalam memori konsumen. Sedangkan menurut (Firmansyah, 2019) citra merek merupakan representasi dari keseluruhan persepsi terhadap merek dan bentuk dari informasi dan pengalaman masa lalu terhadap merek itu.

Citra merek merupakan pemahaman konsumen mengenai merek secara keseluruhan, kepercayaan konsumen terhadap merek dan bagaimana pandangan konsumen tentang merek. Citra merek tidak semata ditentukan oleh bagaimana pemberian nama yang baik kepada sebuah produk, tetapi juga dibutuhkan bagaimana cara memperkenalkan produk tersebut agar dapat menjadi sebuah memori bagi konsumen dalam membentuk suatu persepsi akan sebuah produk. Citra merek sangat berpatokan pada

pemahaman, kepercayaan, dan pandangan atau persepsi konsumen terhadap suatu merek (Yudha & Rahma, 2023).

Merek dalam pandangan Islam adalah nama atau identitas baik yang dimiliki perusahaan dan membangun merek menjadi nama baik yang dapat dipercaya oleh konsumen harus sesuai dengan prinsip-prinsip Islam tidak boleh bertentangan dengan ketentuan prinsip-prinsip syariah. Adapun ayat yang berkaitan dengan citra merek yaitu (Q.S Asy-Syu'ara/26:181-183) yang berbunyi:

﴿ أَوْفُوا الْكَيْلَ وَلَا تَكُونُوا مِنَ الْمُخْسِرِينَ ﴿١٨١﴾ وَزِنُوا بِالْقِسْطِاسِ الْمُسْتَقِيمِ ﴿١٨٢﴾ وَلَا تَبْخَسُوا النَّاسَ أَشْيَاءَهُمْ وَلَا تَعْثَوْا فِي الْأَرْضِ مُفْسِدِينَ ﴿١٨٣﴾ ﴾

Terjemahnya:

“Sempurnakanlah takaran dan janganlah kamu termasuk orang-orang yang merugikan orang lain timbanglah dengan timbangan yang benar janganlah kamu merugikan manusia dengan mengurangi hak-haknya dan janganlah membuat kerusakan di bumi.” (Kementrian Agama, 2019)

Ayat di atas menjelaskan bahwa menjaga kepercayaan konsumen akan suatu merek adalah dengan tidak memanipulasi dan merugikan pembeli dengan berbagai macam kecurangan seperti mengurangi timbangan dan menipu. Karena ketika konsumen mengetahui kecurangan itu maka konsumen tidak akan lagi mau membeli produk yang kita miliki.

Menurut Sopiah & Sangadji, (2016) dalam (Indra, 2023) citra merek memiliki tiga jenis kontribusi, yaitu sebagai berikut:



### 1. Citra Perusahaan

Citra pembuat merupakan kumpulan asosiasi yang telah dikaitkan konsumen dengan produk atau layanan seperti popularitas dari sebuah perusahaan, kredibilitas perusahaan dalam membuat produknya dan jaringan perusahaan.

### 2. Citra Pengguna

Citra pengguna merupakan persepsi konsumen terhadap pengguna yang memanfaatkan barang atau jasa, termasuk diri pengguna, gaya hidup, atau kepribadian, dan status sosial.

### 3. Citra produk

Citra produk merupakan kumpulan asosiasi yang dirasakan pelanggan dengan produk yang mencakup kualitas produk, manfaat yang dirasakan pelanggan, penggunaannya, serta jaminan.

Faktor-faktor yang mempengaruhi citra merek menurut Kotler, (2013:240), yaitu sebagai berikut:

1. Kualitas, berkaitan dengan kualitas produk yang ditawarkan oleh produsen dengan merek tertentu.
2. Dapat dipercaya, berkaitan dengan pendapat dan kesepakatan yang dibentuk oleh masyarakat tentang suatu produk yang dikonsumsi.
3. Kegunaan atau manfaat, yang terkait dengan fungsi dari suatu produk yang bisa dimanfaatkan oleh konsumen.

4. Pelayanan, yang berkaitan dengan tugas produsen dalam melayani konsumennya.
5. Resiko berkaitan dengan untung rugi yang dialami oleh konsumen.
6. Harga, dalam hal ini yang dikeluarkan konsumen untuk mempengaruhi suatu produk, juga dapat mempengaruhi citra berkaitan dengan tinggi rendahnya atau banyak sedikitnya jumlah uang jangka panjang.
7. Image, yang dimiliki merek itu sendiri, yaitu berupa pelanggan, kesempatan dan informasi yang berkaitan dengan suatu merek dari produk tertentu.

#### **D. Keputusan Pembelian**

Menurut (Kotler dan Amstrong, 2008), keputusan pembelian adalah tahap dalam proses pengambilan keputusan pembeli dimana konsumen benar-benar membeli. Pengambilan keputusan merupakan suatu kegiatan individu yang secara langsung terlibat dalam mendapatkan dan mempergunakan barang yang ditawarkan (Ahmadi, 2020). Keputusan pembelian adalah suatu proses penyelesaian masalah yang terdiri dari menganalisis atau pengenalan kebutuhan dan keinginan, pencarian informasi, penilaian sumber-sumber seleksi terhadap alternatif pembelian, keputusan pembelian dan perilaku setelah pembelian.

Menurut Kotler & Amstrong, (2012) keputusan pembelian adalah membeli suatu merek yang paling disukai, sehingga sesuai dengan apa yang konsumen inginkan dan memunculkan rasa kepuasan dalam menggunakan barang atau jasa. Dalam membeli dan mengonsumsi sesuatu terlebih dahulu

konsumen membuat keputusan mengenai produk apa yang dibutuhkan, kapan, bagaimana dan dimana proses pembelian atau konsumsi itu akan terjadi (Exstrada, 2020).

Menurut (Kotler dan Keller, 2010) dalam (Ahmadi, 2020) tahap-tahap proses pengambilan keputusan adalah sebagai berikut:

1. Pengenalan masalah, yaitu proses membeli dengan pengenalan masalah atau kebutuhan pembeli menyadari suatu perbedaan antara keadaan yang sebenarnya dan keadaan yang diinginkannya.
2. Pencarian informasi, yaitu konsumen mungkin tidak berusaha secara aktif dalam mencari informasi sehubungan dengan kebutuhannya.
3. Evaluasi alternative, yaitu informasi yang didapat dari calon pembeli digunakan untuk memperoleh gambaran yang lebih jelas mengenai alternatif-alternatif yang dihadapinya serta daya tarik masing-masing alternatif.
4. Keputusan pembelian, yaitu produsen harus memahami bahwa konsumen mempunyai cara sendiri dalam menangani informasi yang diperolehnya dengan membatasi alternatif-alternatif yang harus dipilih atau dievaluasi untuk menentukan produk mana yang akan dibeli.
5. Perilaku setelah pembelian, yaitu apabila barang yang dibeli tidak memberikan kepuasan yang diharapkan, maka pembeli akan merubah sikapnya terhadap merek barang tersebut menjadi sikap negatif, bahkan mungkin akan menolaknya dari daftar pilihan.

Konsep pengambilan keputusan dalam Islam lebih ditekankan pada sifat adil dan berhati-hati dalam menerima informasi. Seperti yang dijelaskan dalam firman Allah SWT (QS. Al-Hujurat/49:6)

يَا أَيُّهَا الَّذِينَ آمَنُوا إِنْ جَاءَكُمْ فَاسِقٌ بِنَبَأٍ فَتَبَيَّنُوا أَنْ تُصِيبُوا قَوْمًا بِجَهَالَةٍ فَتُصْحَبُوا عَلَىٰ مَا فَعَلْتُمْ

نَدِيمِينَ

Terjemahnya:

“Wahai orang-orang yang beriman, jika seorang fasik datang kepadamu membawa berita penting, maka telitilah kebenarannya agar kamu tidak mencelakakan suatu kaum karena ketidaktahuan(-mu) yang berakibat kamu menyesali perbuatanmu itu”. (Kementerian Agama, 2019)

Dari Ayat di atas dapat diketahui bahwa sebagai umat muslim hendaknya berhati-hati dalam menerima suatu berita atau informasi dan berhati-hati dalam membuat keputusan untuk mengonsumsi atau menggunakan suatu produk. Sebelum memutuskan untuk membeli dan menggunakan produk konsumen harus mengetahui terlebih dahulu kebutuhan atau masalah yang dihadapinya, sehingga paham produk seperti apa yang dapat menyelesaikan kebutuhan tersebut dan mencari informasi terlebih dahulu apakah produk tersebut baik atau tidak.

### **E. Gaya Hidup**

Gaya Hidup menurut Kotler dan Keller, (2012) adalah pola hidup seseorang di dunia yang diekspresikan dalam aktivitas, minat, dan opininya. Gaya hidup menggambarkan keseluruhan diri seseorang dalam berinteraksi

dengan lingkungannya (Indra, 2023). Gaya hidup seseorang juga biasanya tidak permanen dan cepat berubah. Seseorang mungkin dapat dengan cepat mengganti merek dan model pakaiannya karena menyesuaikan dengan perubahan hidupnya atau lingkungannya.

Menurut (Suharto, 2019) Gaya hidup adalah ciri hidup seseorang yang dapat dikenali dari aktivitas atau bagaimana orang menghabiskan uang dan waktunya, dan ketertarikan atau apa yang penting orang pertimbangkan pada lingkungan dan pendapat atau apa yang orang pikirkan tentang dunia di sekitar dan diri sendiri (Yuniawati & Istichanah, 2023). Gaya hidup konsumen menunjukkan bagaimana orang mengatur kehidupan pribadinya, kehidupan masyarakat, perilaku didepan umum, dan upaya membedakan statusnya dari orang lain melalui lambang- lambang sosial (Efendi et al., 2022).

Setiadi, (2010) dalam (Surya Sutrisna et al., 2022) mengungkapkan 3 indikator gaya hidup diantaranya:

1. Aktivitas mengacu pada bagaimana setiap individu menghabiskan waktu dan uang yang mereka miliki.
2. Minat adalah sesuatu hal yang menjadi minat atau apa saja yang ada di konsumen yang dianggap penting dalam kehidupan dan berinteraksi sosial.
3. Opini adalah jawaban lisan atau tertulis yang diberikan seseorang sebagai respon terhadap situasi stimulus, di mana terdapat semacam pernyataan untuk diajukan. Opini digunakan untuk mendiskripsikan penafsiran,

harapan, dan evaluasi, seperti kepercayaan mengenai maksud orang lain, antisipasi sehubungan dengan peristiwa di masa yang akan datang.

Islam mengajarkan kita untuk senantiasa hidup sederhana dan Allah tidak menyukai sikap mubatsir apa lagi berlebih-lebihan dalam gaya hidup. Seperti firman Allah SWT dalam (QS. Al-Furqan/25:67).

وَالَّذِينَ إِذَا أَنْفَقُوا لَمْ يُسْرِفُوا وَلَمْ يَقْتُرُوا وَكَانَ بَيْنَ ذَلِكَ قَوَامًا

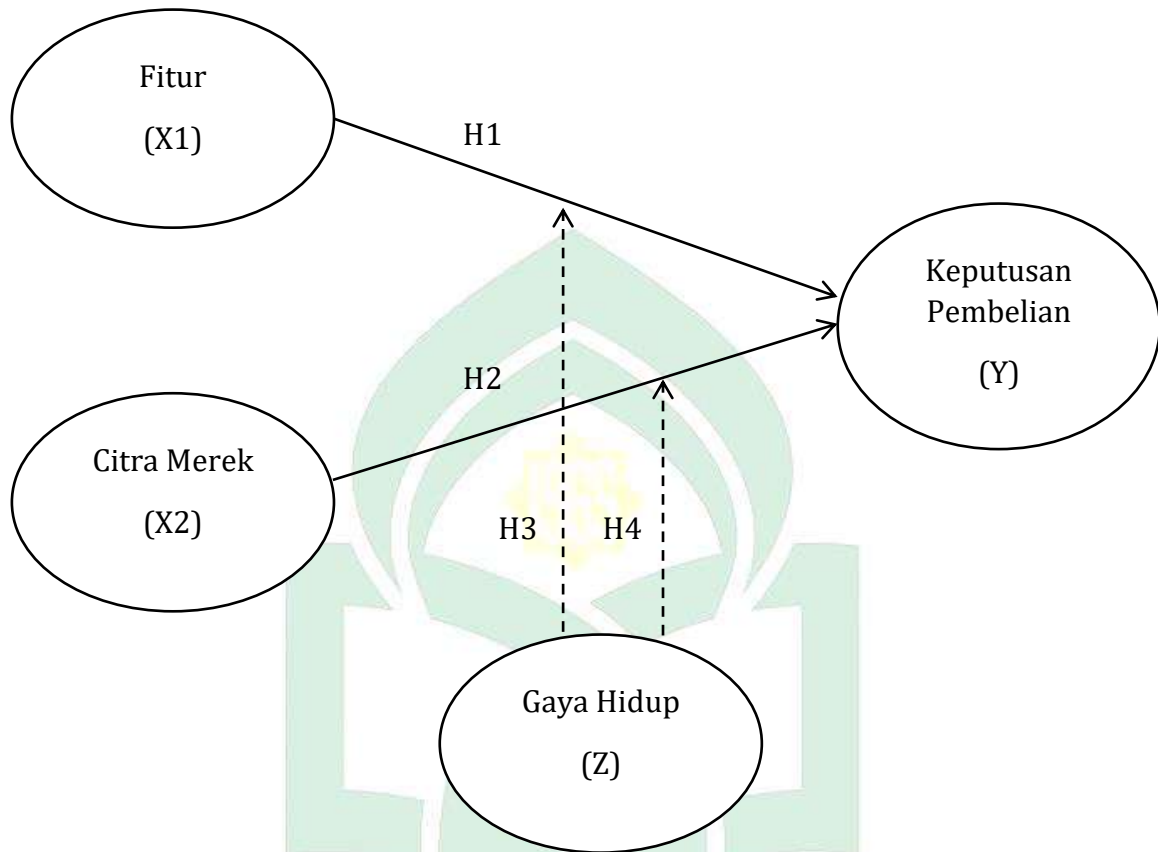
Terjemahnya:

“Dan (termasuk hamba-hamba Tuhan yang maha pengasih) orang-orang yang apabila menginfakkan (harta), mereka tidak berlebihan, dan tidak (pula) kikir, diantara ke-duanya secara wajar”. (Kementrian Agama, 2019)

Berdasarkan ayat tersebut sudah sangat jelas bahwa bergaya hidup Islami hukumnya wajib setiap muslim, artinya sesuatu yang dibelanjakan adalah kebutuhan bukan suatu keinginan dan gaya hidup Jahili adalah haram baginya. Hanya saja kenyataannya kita sering kali mengikuti trend-trend yang bahkan melenceng dari syariat islam.

#### **F. Kerangka Konsep**

Kerangka pikir merupakan model konseptual tentang bagaimana teori hubungan dengan berbagai faktor yang telah diidentifikasi sebagai masalah yang penting (Sugiyono, 2010). Adapapun kerangka pikir konseptual dalam penelitian ini dibuat dengan model bagan agar mudah dipahami sebagai berikut:

**Gambar 2.1 Kerangka Konsep**

## **BAB III**

### **METODE PENELITIAN**

#### ***A. Jenis dan Pendekatan Penelitian***

##### **1. Jenis Penelitian**

Jenis penelitian yang digunakan adalah penelitian asosiatif/korelasional. Penelitian asosiatif/korelasional merupakan penelitian yang dilakukan untuk mencari hubungan atau pengaruh satu atau lebih variabel independen dengan satu atau lebih variabel dependen (Suryani & Hendriadi, 2015: 115).

##### **2. Pendekatan Penelitian**

Pendekatan penelitian yang digunakan ialah pendekatan penelitian kuantitatif. Penelitian kuantitatif dapat diartikan sebagai metode penelitian yang berdasarkan pada filsafat positivisme, digunakan untuk meneliti pada populasi dan sampel tertentu, pengumpulan data menggunakan instrumen penelitian, analisis data bersifat kuantitatif atau statistik dengan tujuan menguji hipotesis yang telah ditetapkan (Sugiyono, 2010: 8). Penelitian kuantitatif adalah teknik penelitian ilmiah yang menggunakan metode statistik, dengan mengumpulkan, menyusun, dan mempresentasikan data hasil penelitian dalam bentuk angka atau statistik.

#### ***B. Lokasi Penelitian***

Lokasi penelitian ini terletak di Kabupaten Takalar. Peneliti memilih lokasi tersebut dengan pertimbangan bahwa peneliti mudah memperoleh data penelitian, baik yang bersifat data primer maupun data sekunder.



### **C. Populasi dan Sampel**

#### **1. Populasi**

Menurut Sugiyono (2001) dalam (Nofrizal, 2019) mengatakan bahwa populasi adalah wilayah generalisasi yang terdiri atas objek atau subjek yang mempunyai kuantitas dan karakteristik tertentu yang ditetapkan oleh peneliti untuk dipelajari dan kemudian ditarik kesimpulannya. Jadi populasi bukan hanya orang, tetapi juga benda-benda alam yang lain. Populasi juga bukan sekedar jumlah yang ada pada objek atau subjek yang dipelajari, tetapi meliputi seluruh karakteristik atau sifat yang dimiliki oleh objek atau subjek tersebut.

Menurut Margono (2004) dalam (Nofrizal, 2019) populasi adalah seluruh data yang menjadi perhatian kita dalam suatu ruang lingkup dan waktu yang kita tentukan. Jadi populasi berhubungan dengan data, bukan manusianya. jika setiap manusia memberikan suatu data, maka banyaknya atau ukuran populasi akan sama dengan banyaknya manusia. Populasi dalam penelitian ini adalah generasi Z pengguna Iphone di Kabupaten Takalar. Dalam penelitian ini jumlah populasi tidak diketahui (*unknow population*) karena tidak diketahui pasti jumlah remaja pengguna iphone yang ada di kabupaten takalar.

#### **2. Sampel**

Menurut Sugiyono (2001) dalam (Nofrizal, 2019) menyatakan bahwa sampel adalah sebagian dari jumlah dan karakteristik yang dimiliki oleh

populasi. Bila populasi besar, dan peneliti tidak mungkin mempelajari semua yang ada pada populasi, misalnya karena keterbatasan dana, tenaga dan waktu, maka peneliti dapat menggunakan sampel yang diambil dari populasi itu. Teknik pengambilan sampel dalam penelitian ini menggunakan non probability sampling dengan cara purposive sampling yaitu penentuan sampel dengan beberapa kriteria, karakteristik atau pertimbangan tertentu (Sugiyono, 2015).

Sampel diambil dengan menggunakan rumus Hair. Rumus Hair digunakan karena ukuran populasi yang belum diketahui pasti dan menyarankan bahwa ukuran sampel minimum 5-10 dikali variabel indikator. Sehingga jumlah indikator sebanyak 15 dikali 8 ( $15 \times 8 = 120$ ). Jadi melalui perhitungan berdasarkan rumus tersebut, didapatkan jumlah sampel 120 jadi sampel pada penelitian ini sebesar 120 orang. Maka karakteristik tertentu tersebut meliputi:

- a. Rentang usia 17-28 tahun
- b. Pengguna Iphone
- c. Berdomisili di Kabupaten Takalar

#### **D. Jenis dan Sumber Data**

##### **1. Jenis Data**

Berdasarkan jenis data yang digunakan dalam penelitian ini yaitu penelitian kuantitatif maka jenis data yang digunakan juga berupa data kuantitatif, yaitu data yang diperoleh dari angka-angka statistik. Data kuantitatif adalah data yang dinyatakan dalam bentuk angka-angka atau

jumlah dan dapat diukur besar kecilnya serta bersifat objektif sehingga dapat dimengerti oleh orang lain.

## 2. Sumber Data

Sumber data dalam penelitian ini adalah data primer dan data sekunder. Data primer adalah data yang diperoleh atau dikumpulkan oleh peneliti secara langsung dari sumber datanya. Untuk mendapatkan data primer, peneliti harus mengumpulkannya secara langsung. Teknik yang digunakan peneliti untuk mengumpulkan data primer yaitu observasi, wawancara, dan penyebaran kuesioner. Sedangkan data sekunder adalah data yang diperoleh atau dikumpulkan peneliti dari berbagai sumber yang telah ada seperti, buku, laporan, jurnal, dan lain-lain (Nofrizal, 2019).

### **E. Metode Pengumpulan Data**

#### 1. Kuesioner (Angket)

Kuesioner merupakan instrumen untuk pengumpulan data, di mana partisipan atau responden mengisi pertanyaan atau pernyataan yang diberikan oleh penulis. Penulis dapat menggunakan kuesioner untuk memperoleh data yang terkait dengan pemikiran, perasaan, sikap, kepercayaan, nilai, persepsi, kepribadian dan perilaku dari responden (Sugiyono, 2018: 230).

Data diolah dengan menggunakan skala likert dengan jawaban atas pertanyaan yaitu skala 1-5. Nilai yang dimaksud adalah skor atas jawaban responden, dimana nilai yang digunakan peneliti adalah sebagai berikut:

- a) Sangat Tidak Setuju (STS) Skor 1
- b) Tidak Setuju (TS) Skor 2
- c) Kurang Setuju (KS) Skor 3
- d) Setuju (S) Skor 4
- e) Sangat Setuju (SS) Skor 5

## 2. Studi Kepustakaan

Studi kepustakaan merupakan metode pengumpulan data yang dilakukan dengan membaca buku, literatur, jurnal, dan referensi yang berkaitan dengan penelitian yang sedang dilakukan.

### F. *Instumen Penelitian*

Instrumen penelitian merupakan suatu alat yang digunakan untuk memperoleh, mengolah dan menginterpretasikan informasi yang diperoleh dari para responden yang dilakukan dengan menggunakan pola ukur yang sama. Instrumen penelitian yang digunakan dalam penelitian ini adalah angket atau kuesioner yang berisi pernyataan tertentu yang berkaitan dengan variabel yang diteliti.

**Tabel 3.1**  
**Instumen Penelitian**

No	Variabel	Indikator	Skala Pengukuran
1	Fitur (X1)	a. Keragaman Fitur b. Kualitas Fitur c. Kepentingan Fitur d. Kelengkapan Fitur Kotler & Keller, (2012) dalam (Pratiwi & Hasanah, 2023)	Skala Likert (1-5)

2	Citra Merek (X <sub>2</sub> )	<ul style="list-style-type: none"> <li>a. Citra Perusahaan</li> <li>b. Citra Pengguna</li> <li>c. Citra Produk</li> </ul> <p>Mohammad (2011) dalam (Siregar et al., 2023)</p>	Skala Likert (1-5)
3	Keputusan Pembelian (Y)	<ul style="list-style-type: none"> <li>a. Pengenalan Kebutuhan</li> <li>b. Pencarian informasi</li> <li>c. Evaluasi Alternatif</li> <li>d. Keputusan Pembelian</li> <li>e. Perilaku Pasca Pembelian</li> </ul> <p>(Iskamto, 2021)</p>	Skala Likert (1-5)
4	Gaya Hidup (Z)	<ul style="list-style-type: none"> <li>a. Kegiatan</li> <li>b. Minat</li> <li>c. Opin</li> </ul> <p>Setiadi, (2010) dalam (Surya Sutrisna et al., 2022)</p>	Skala Likert (1-5)

### **G. Metode Analisis Data**

Untuk mengetahui komponen dominan, maka perlu dilakukan analisis data dengan cara penguraian secara keseluruhan yang lebih kecil. Dengan membandingkan komponen satu dengan komponen yang lain, dan membandingkan komponen dengan beberapa komponen dengan keseluruhan komponen. Analisis data ini dilakukan untuk menjawab rumusan masalah yang ada pada latar belakang penelitian ini, serta menguji hipotesis yang ada. Dalam penelitian ini, pengelolaan data yang digunakan adalah software SMARTPLS versi 4.

Dalam penelitian ini menggunakan data kuantitatif maka teknik analisis yang digunakan adalah metode statistik yang sudah ada. Penelitian

ini menggunakan metode *Structural Equation Modeling* (SEM). Permodelan persamaan struktural (*Structural Equation Modeling*) atau lebih dikenal dengan SEM memiliki beberapa sebutan lain, seperti analisis struktur kovarian (*covariance structure analysis*), analisis faktor konfirmatori (*confirmatory factor analysis*) dan analisis Linear Structural Relations (Lisler) (Hair, dkk. 1998) dalam (Harahap, 2018).

Metode yang digunakan pada SEM ini yaitu menggunakan *partial least square* (PLS). Analisis *partial least square* merupakan salah satu metode yang saat ini digunakan untuk menutupi kelemahan yang ada pada metode regresi, dengan pendekatan *Variance Based SEM* atau lebih dikenal dengan *partial least square* (PLS) (Putri et al., 2017). PLS adalah metode yang paling kuat dari suatu analisis, hal ini karena kurangnya ketergantungan pada skala pengukuran, contohnya pengukuran yang membutuhkan skala interval atau rasio, ukuran sampel, dan distribusi dari residual. Langkah-langkah yang digunakan dalam menjalankan metode PLS ini adalah sebagai berikut:

#### 1. Model Pengukuran (*Outer Model*)

Outer model adalah suatu model yang digunakan untuk menghitung reliabilitas dan validitas model yang meliputi parameter model pengukuran dan proses iterasi algoritma (*cronbach's alpha*, *composite reliability*, validitas diskriminan dan ukuran model prediksi (Uswatun Chasanah & Muhammad Mathori, 2021) Analisa ini dapat dilihat dari indikator-indikator berikut ini:

#### a. Convergent Validity

Pengujian validitas untuk indikator reflektif dapat dilakukan dengan menggunakan korelasi antara skor indikator dengan skor konstruksinya. Ukuran reflektif individual dikatakan tinggi jika berkorelasi  $> 0.7$  dengan konstruk yang ingin di ukur. Menurut Chin (1998) dikutip oleh Ghozali (2012: 25) dalam (Alfa, 2014), suatu korelasi dapat dikatakan memenuhi validitas konvergen apabila memiliki nilai *loading* sebesar  $> 0,5$ .

*Convergent validity* juga dinilai melalui AVE (*Average Variance Extracted*). Skor AVE harus  $> 0,5$  *communality*  $> 0,5$  dan *redundancy* mendekati 1. Jika skor *loading*  $< 0,5$  indikator ini dapat dihapus konstruksinya karena indikator tersebut tidak termuat (*load*) kekonstruk yang mewakilinya. Jika skor *loading* antara 0,5 – indikator 0,7, sebaiknya peneliti tidak menghapus indikator yang memiliki skor *loading* tersebut sepanjang AVE dan *communality* indikator tersebut  $> 0,5$  (Hartono, 2011) dalam (Thaib et al., 2017).

#### b. Uji Discriminant Validity

Pada indikator reflektif perlu dilakukan pengujian validitas diskriminan (*discriminant validity*) dengan membandingkan nilai pada tabel *cross loading*. Suatu indikator dinyatakan valid jika mempunyai nilai *loading factor* tertinggi kepada konstruk yang dituju dibandingkan dengan nilai *loading factor* kepada konstruk lain (Alfa, 2014).

### c. Composite Reliability

Dalam menguji reabilitas dari data konstruk dapat dilihat dari nilai *Composite reliability*. *Composite reliability* merupakan bagian yang digunakan untuk menguji nilai dari reliabilitas indikator-indikator pada suatu variabel. Suatu variabel dapat dinyatakan memenuhi *Composite reliability* apabila memiliki nilai *Composite reliability*  $> 0,6$ .

### d. Uji Reliabilitas

Uji reliabilitas dengan *Composite reliability* diatas dapat diperkuat dengan menggunakan nilai *cronbach alpha*. Suatu variabel dapat dinyatakan reliabel atau memenuhi *cronbach alpha* apabila memiliki nilai *cronbach alpha*  $> 0,7$ . Menurut Chin yang dikutip oleh Imam Ghozali dalam (Badrullah, 2021) nilai *cronbach alpha* antara 0,5 – 0,6 sudah dianggap cukup untuk memenuhi syarat.

## 2. Model Struktural (Inner Model)

Pengujian inner model atau model struktural dilakukan untuk mengetahui hubungan antara konstruk laten dengan memperlihatkan hasil estimasi koefisien parameter path dan tingkat signifikannya. *Partial Least Square* (PLS) digunakan untuk mengevaluasi inner model dengan melihat *R-square* dari setiap variabel laten dependen. Kemudian diinterpretasi sama dengan cara pada interpretasi regresi. Selain itu nilai *R-square* yang berubah bisa digunakan dalam penelitian pengaruh substantif antara variabel laten independen tertentu terhadap variabel laten dependen. Semakin tinggi nilai



$R^2$  berarti semakin baik model prediksi dari model penelitian yang digunakan.

### 3. Pengujian hipotesis

Pengujian hipotesis dapat dilihat dari nilai statistik dan nilai probabilitas. Nilai statistik dengan pengujian hipotesis, untuk alpha 10% nilai statistik yang digunakan yaitu 1,96. Jadi kriteria penerimaan atau penolakan hipotesis adalah ketika t-statistik yang digunakan  $> 1,96$  berarti  $H_a$  diterima dan  $H_0$  ditolak. Penolakan ataupun penerimaan hipotesis dengan probabilitas maka  $H_a$  diterima apabila nilai  $p < 0,05$  (Ghozali, 2014).



## BAB IV

### HASIL DAN PEMBAHASAN

#### A. *Gambaran Umum Objek Penelitian*

##### 1. Sejarah Iphone

Iphone adalah merek ponsel pintar yang dirancang dan dipasarkan oleh Apple Inc, dan menggunakan sistem operasi telepon genggam iOS. Pada 9 januari 2007, CEO Apple Steve Jobs mengumumkan generasi pertama iphone. Sejak saat itu Apple secara teratur merilis model iphone baru dan pembaruan iOS.

Iphone memiliki antarmuka pengguna yang dirancang pada layar multi sentuh, dapat melakukan panggilan, menjelajahi web, mengambil foto dan video, memutar musik, mengirim dan menerima pesan teks. Selain itu, juga dapat terhubung ke jaringan seluler dan Wi-Fi. berbagai fitur canggih yang ditambahkan sejak peluncurannya. Termasuk ukuran layar yang lebih besar, kamera yang lebih baik dan kemampuan merekam video, kedap air, kemampuan untuk menginstal aplikasi seluler pihak ketiga melalui toko aplikasi, dan berbagai fitur lainnya. Iphone menggunakan tata letak dengan satu tombol pada panel depan yang berfungsi mengembalikan pengguna ke layar beranda. Sejak iphone X, model iphone telah beralih ke desain layar depan yang nyaris tanpa bingkai dengan peralihan aplikasi yang diaktifkan melalui pengenalan gestur.

Iphone dan Android adalah dua platform ponsel pintar terbesar di dunia, yang pada umumnya menysasar pasar mewah. iphone telah membuat

apple menjadi salah satu Perusahaan publik paling bernilai di dunia. Model-model selanjutnya dari iPhone dianggap sebagai "revolusioner" dan "pengubah permainan" bagi industri telepon genggam, dan generasi pertama juga dipuji yang mendapat pujian. IPhone sering dianggap sebagai pencipta pasar yang besar untuk aplikasi ponsel pintar, atau disebut "ekonomi aplikasi", dan merevolusi ponsel pintar berbentuk pipih. Lebih dari 2,2 juta aplikasi iPhone tersedia di App Store Apple pada Januari 2017.

### **B. Karakteristik Responden**

Dalam penelitian ini responden yang berhasil dikumpulkan sebanyak 120 orang secara acak, yang merupakan masyarakat pengguna iPhone yang berdomisili di Kabupaten Takalar. Karakteristik responden tidak dapat dipisahkan dari variabel-variabel penelitian. Diketahui karakteristik responden dari hasil penelitian yang telah dilakukan sebagai berikut.

**Tabel 4.1**

#### **Karakteristik Responden Berdasarkan Jenis Kelamin**

<b>Jenis Kelamin</b>	<b>Jumlah</b>	<b>Presentase %</b>
Laki - Laki	42	35%
Perempuan	78	65%
<b>Total</b>	<b>120</b>	<b>100%</b>

Sumber: data primer, diolah 2024

Pada tabel 4.1 diketahui bahwa jumlah responden pada penelitian ini yaitu sejumlah responden dengan jenis kelamin perempuan mendominasi

sebanyak 78 orang dengan presentase 65%, dan jumlah responden laki-laki sebanyak 42 orang dengan presentase 35%.

**Tabel 4.2**

**Karakteristik Responden Berdasarkan Usia**

Usia	Jumlah	Presentase %
17 - 20	33	27,5%
21 - 25	78	65%
26 - 28	9	7,5%
<b>Total</b>	<b>120</b>	<b>100%</b>

Sumber: *data primer, diolah 2024*

Berdasarkan tabel 4.2 di atas dengan kategori usia yang berbeda dimana pada rentang usia 21-25 tahun yang mendominasi yaitu sebanyak 78 orang dengan presentase 65%, kemudian pada kategori usia 17-20 tahun sebanyak 33 orang dengan presentase 27,5%, dan pada kategori usia 26 - 28 tahun sebanyak 9 orang dengan presentase 7,5%.

**Tabel 4.3**

**Karakteristik Responden Berdasarkan Pekerjaan**

Pekerjaan	Jumlah	Presentase %
Pelajar/Mahasiswa	76	63,3%
Karyawan	18	15%
Pengusaha	7	5,8%
Ibu Rumah Tangga	2	1,7%

Lain - Lain	17	14,2%
<b>Total</b>	<b>120</b>	<b>100%</b>

Sumber: *data primer, diolah 2024*

Berdasarkan tabel 4.3 menunjukkan bahwa responden dengan status pekerjaan pelajar/mahasiswa yaitu sebanyak 78 orang dengan presentase 63,3%, pekerjaan karyawan sebanyak 18 orang dengan presentase 15%, pengusaha sebanyak 7 orang dengan presentase 5,8%, ibu rumah tangga sebanyak 2 orang dengan presentase 1,7% yait, dan pekerjaan lainnya sebanyak 17 orang dengan presentase 14,2%.

### C. Deskripsi Hasil Penelitian

Teknik pengolahan data pada penelitian ini menggunakan metode SEM (Structural Equation Modeling) yang menggunakan basis PLS (Partial Least Square) dengan menggunakan 2 tahap penelitian untuk menilai FIT model dari sebuah penelitian. Adapun tahapnya sebagai berikut:

#### 1. Pengujian Kualitas Data Melalui Penilaian *Outer Model* atau *Measurement Model*

Teknik Analisa data dalam penelitian ini menggunakan aplikasi SmartPLS yang di dalamnya digunakan untuk menilai outer model, yang merupakan pengujian terhadap pengukuran dari masing-masing variabel laten atau pengukuran indikator dari masing-masing variabel yang meliputi:

##### a. *Convergent Validity* (Uji Validitas Konvergen)

Dalam evaluasi terhadap outer model, dimulai dengan melihat hasil dari *Convergent validity* melalui loading faktor. Ukuran refleksi individual

dikatakan tinggi jika berkorelasi > 0.7 dengan konstruk yang ingin diukur, Adapun menurut Ghazali dan Latan (2015: 74) nilai *outer loading* antara 0,5 – 0,6 sudah dianggap cukup untuk memenuhi syarat *Convergent Validity*. Jadi untuk penelitian tahap awal menurut Ghazali skala pengukuran nilai 0,05 hingga 0,60 adalah nilai yang cukup memadai, sehingga dalam penelitian ini, batas loading yang digunakan yaitu loading faktor sebesar 0,60.

Awal analisis data dalam penelitian ini mengeliminasi indikator yang memiliki loading faktor di bawah 0,60. Kemudian peneliti memodifikasi dengan mengeksekusi kembali model tersebut. Hasil pengelolaan data menggunakan SmartPLS sebagai berikut:

**Tabel 4.4**  
**Outer Loading**

Inikator	Fitur	Citra Merek	Keputusan Pembelian	Gaya Hidup	Efek Moderasi 1	Efek Moderasi 2	Keterangan
X1.1	0,850						Valid
X1.2	0,841						Valid
X1.3	0,860						Valid
X1.4	0,844						Valid
X2.1		0,844					Valid
X2.2		0,789					Valid
X2.3		0,856					Valid
Y.1			0,772				Valid
Y.2			0,814				Valid
Y.3			0,818				Valid
Y.4			0,857				Valid
Y.5			0,821				Valid
Z.1				0,790			Valid
Z.2				0,790			Valid
Z.3				0,840			Valid
Z x X1					1,000		Valid
Z x X2						1,000	Valid

Sumber: data diolah SmartPLS, 2024

Tabel 4.4 di atas menunjukkan bahwa semua stresor yang termasuk dalam penelitian ini ditemukan memiliki nilai lebih besar dari 0,60, sehingga semua konfigurasi variabel tidak dikeluarkan dari model. Semua komponen disebut efektif dan memenuhi efektivitas dengan faktor beban lebih besar dari 0,60. Tabel di atas menunjukkan bahwa kondisi validitas konvergensi adalah ukuran yang digunakan dalam struktur korelasi dan semua beban eksternal dari ukuran-ukuran ini signifikan secara statistik untuk memastikan kelayakan model. Sebagai standar 0,60 yang digunakan untuk beban eksternal, tabel ini menunjukkan bahwa semua ukuran memenuhi persyaratan validitas konvergensi. Validitas konvergensi juga dinilai dengan AVE (*Average Variance Extracted*). Jika nilai beban berada dalam  $< 0 > 0,5$  (Hartono, 2011), maka nilai AVE harus  $> 0,5$ . Nilai AVE untuk model ini adalah:

**Tabel 4.5**

**AVE (Average Variance Extracted)**

VARIABEL	AVE
Fitur (X1)	0,720
Citra Merek (X2)	0,689
Keputusan Pembelian (Y)	0,668
Gaya Hidup (Z)	0,651

Sumber: data diolah SmartPLS, 2024

Pada tabel 4.5 di atas menunjukkan bahwa setiap konfigurasi pada model menunjukkan nilai AVE  $> 0,5$ . Oleh karena itu, penelitian ini memenuhi

dua syarat validitas konvergen. Eksposur eksternal dan uji AVE (*Average Variance Extracted*) menunjukkan bahwa penelitian ini valid secara konvergen dan memenuhi syarat untuk melanjutkan ke tahap selanjutnya, yaitu uji validitas diskriminan.

b. *Validity* (Uji Validitas Diskriminan)

Validitas diskriminan (uji validitas diskriminan) adalah suatu langkah yang dilakukan untuk mengetahui apakah suatu variabel atau indikator dalam suatu penelitian yang dilakukan memiliki nilai unik dan hanya terkait dengan variabel atau indikator itu sendiri. Jika suatu variabel memiliki nilai indeks *cross loading* terbesar dibandingkan variabel lainnya, maka indeks tersebut memenuhi validitas diskriminan (Hair et al.,2020).

**Tabel 4.6**  
**Cross Loadings**

Indikator	X1	X2	Y	Z	Z x X1	Z x X2
X1.1	<b>0,850</b>	0,433	0,428	0,267	-0,103	-0,095
X1.2	<b>0,841</b>	0,257	0,288	0,278	-0,203	-0,142
X1.3	<b>0,860</b>	0,392	0,405	0,383	-0,146	-0,096
X1.4	<b>0,844</b>	0,400	0,335	0,323	-0,215	-0,226
X2.1	0,362	<b>0,844</b>	0,420	0,243	-0,181	-0,139
X2.2	0,305	<b>0,789</b>	0,422	0,241	-0,003	-0,044
X2.3	0,438	<b>0,856</b>	0,460	0,272	-0,171	-0,283
Y.1	0,473	0,432	<b>0,772</b>	0,353	0,170	0,172
Y.2	0,296	0,334	<b>0,814</b>	0,302	0,342	0,366
Y.3	0,303	0,385	<b>0,818</b>	0,208	0,271	0,287
Y.4	0,334	0,468	<b>0,857</b>	0,209	0,319	0,316
Y.5	0,369	0,487	<b>0,821</b>	0,329	0,190	0,192
Z.1	0,305	0,145	0,289	<b>0,790</b>	-0,039	-0,156
Z.2	0,186	0,298	0,260	<b>0,790</b>	-0,157	-0,189



<b>Z.3</b>	0,392	0,298	0,294	<b>0,840</b>	-0,170	-0,201
<b>Z x X1</b>	-0,190	-0,144	0,308	-0,150	<b>1,000</b>	0,685
<b>Z x X2</b>	-0,160	-0,172	0,317	-0,225	0,685	<b>1,000</b>

Sumber: data diolah SmartPLS, 2024

Pada tabel 4.6 di atas menunjukkan bahwa nilai beban silang setiap elemen ke komponennya lebih besar dari pada nilai beban ke komponen lainnya. Dari sini kita dapat menyimpulkan bahwa tidak ada masalah dengan validitas diskriminan. Semua indikator memiliki koefisien korelasi yang lebih tinggi dengan masing-masing komponen dibandingkan dengan angka korelasi indikator dari blok komponen pada kolom lainnya.

Saat menguji reliabilitas data konfigurasi, hal ini dapat dilihat dari skor reliabilitas komposit. Menurut Hair (2011), reliabilitas gabungan adalah bagian yang digunakan untuk menguji nilai reliabilitas suatu indikator untuk satu variabel. Skor reliabilitas komposit berkisar dari 0,60 hingga 0,70 yang secara khusus dapat diterima untuk studi eksplorasi.

Metode berikutnya yaitu *fornell larcker criterion*, untuk mendapatkan *diskriminant validity* yang baik dari suatu penelitian maka akar dari AVE pada konstruk harus lebih tinggi dibanding korelasi konstruk dengan variabel laten lainnya. Berikut ini hasil uji *fornell larcker criterion* yang diperoleh dalam hasil penelitian ini.

**Tabel 4.7**  
**Fornell Larcker Criterion**

Variabel	Fitur (X1)	Citra Merek (X2)	Keputusan Pembelian (Y)	Gaya Hidup (Z)
<b>Fitur (X1)</b>	<b>0,849</b>			
<b>Citra Merek (X2)</b>	0,446	<b>0,830</b>		
<b>Keputusan Pembelian (Y)</b>	0,444	0,523	<b>0,817</b>	
<b>Gaya Hidup (Z)</b>	0,370	0,304	0,349	<b>0,807</b>

Sumber: data diolah SmartPLS, 2024

Berdasarkan tabel 4.7 dapat diketahui bahwa seluruh variabel memiliki nilai yang lebih tinggi ketika menjelaskan variabelnya sendiri dibandingkan dengan variabel lain pada kolom yang sama. Ketika diamati fitur memiliki Nilai 0,849 yang lebih tinggi dibandingkan dengan citra merek, keputusan pembelian dan gaya hidup. Maka dari itu, dapat ditarik kesimpulan bahwa model data yang diuji dalam penelitian ini telah memenuhi syarat yang menunjukkan bukti bahwa konstruk pada model tersebut mempunyai *discriminant validity* serta sebagai tahapan awal sebelum melakukan pengujian hipotesis setelah melewati berbagai rangkaian pengujian.

**Tabel 4.8**  
**Cronbach Alpha dan Composite Reliability**

Variabel	Cronbach's alpha	Composite Reliability
Fitur (X1)	0,872	0,912
Citra Merek (X2)	0,774	0,869
Keputusan Pembelian (Y)	0,876	0,909
Gaya Hidup (Z)	0,732	0,848

Sumber: data diolah SmartPLS, 2024

Berdasarkan data pada Tabel 4.8 di atas, kita dapat menyimpulkan bahwa semua struktur reliabel. Jika *Cronbach's Alpha* dan nilai kepercayaan gabungan berada di atas 0.60, kita dapat menyimpulkan bahwa semua variabel dalam model penelitian ini memiliki kepercayaan yang konsisten secara internal. Berdasarkan data yang disajikan sebelumnya, kita dapat menyimpulkan bahwa penelitian ini memiliki validitas konvergen yang baik, validitas diskriminan yang baik dan reliabilitas konsistensi internal yang baik. Tabel berikut memberikan gambaran tentang kemandirian dan keandalan:

UNIVERSITAS ISLAM NEGERI  
ALAUDDIN  
MAKASSAR

**Tabel 4.9**  
**Ringkasan Hasil Measurement Model**

Variabel	Indikator	Loading Factor	Composite reliability	AVE	Discriminant Validity
Fitur (X1)	X1.1	0,850	0,912	0,720	YA
	X1.2	0,841			

	X1.3	0,860			
	X1.4	0,844			
Citra Merek (X2)	X2.1	0,844	0,869	0,689	YA
	X2.2	0,798			
	X2.3	0,856			
Keputusan Pembelian (Y)	Y.1	0,772	0,909	0,668	YA
	Y.2	0,814			
	Y.3	0,818			
	Y.4	0,857			
	Y.5	0,821			
Gaya Hidup (Z)	Z.1	0,790	0,848	0,651	YA
	Z.2	0,790			
	Z.3	0,840			

Sumber: data diolah SmartPLS, 2024

## 2. Inner Model (Pengujian Model Struktural)

Model internal dapat dievaluasi dengan menguji stabilitas estimasi yang dievaluasi dengan uji statistik t yang ditemukan dalam prosedur bootstrap Ghazali & Latan, (2015). Tes model struktural dilakukan untuk mengkonfirmasi hubungan antara struktur, signifikansi dan R-kuadrat dari model penelitian. Model ini dievaluasi menggunakan R-square untuk Konstruk dependen Uji-t signifikan dari koefisien parameter struktural, dimulai dengan melihat R-square laten dependen. Adapun hasil estimasi R-squared menggunakan SmartPLS sebagai berikut:

**Tabel 4.10**

### Nilai R-Square

Variabel	R-Square	R-Square Adjusted
Keputusan Pembelian (Y)	0,595	0,577

Sumber: data diolah SmartPLS, 2024

Menurut (Sujarweni, 2015) Koefisien korelasi merupakan nilai yang digunakan untuk mengukur kekuatan atau keeratan suatu hubungan antar variabel. Keeratan korelasi dapat dikelompokkan sebagai berikut:

0,00 sampai dengan 0,20 berarti korelasi memiliki keeratan sangat lemah.

0,21 sampai dengan 0,40 berarti korelasi memiliki keeratan lemah.

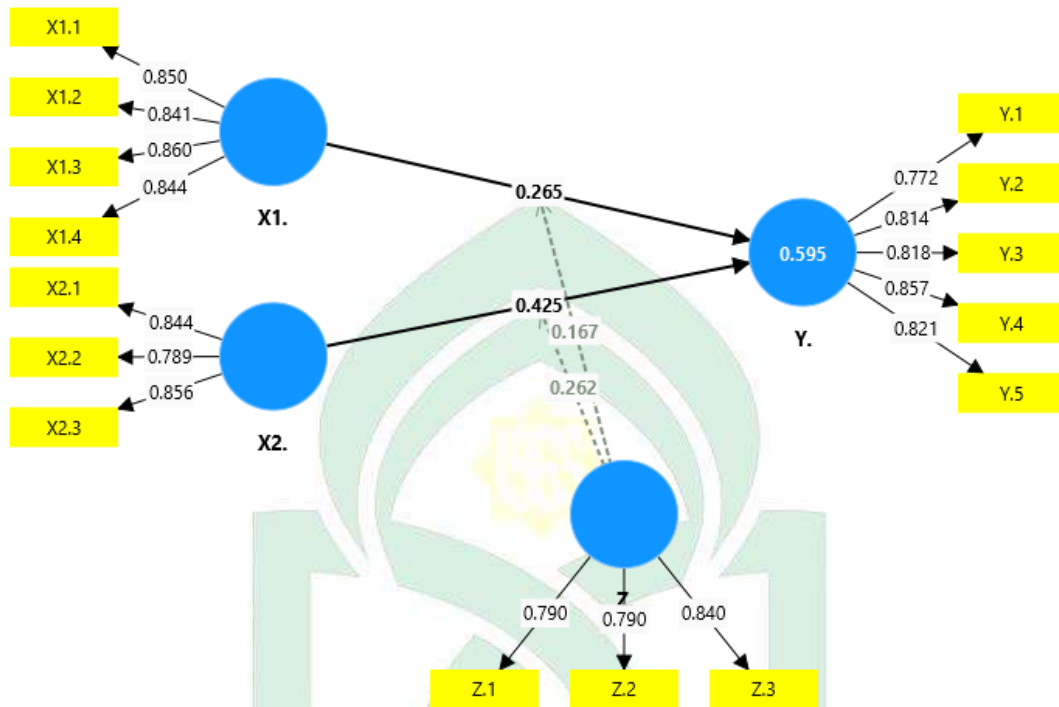
0,41 sampai dengan 0,70 berarti korelasi memiliki keeratan kuat.

0,71 sampai dengan 0,90 berarti korelasi memiliki keeratan sangat kuat.

Disamping itu, untuk mengetahui seberapa besar keberagaman variable independen dapat menjelaskan variabel dependen, dihitung koefisien determinasi ( $R^2$ ). Nilai R square dikatakan baik jika di atas 0,5 karena nilai R square berkisar antara 0-1 (Sujarweni, 2015).

Berdasarkan tabel di atas, dapat dilihat bahwa sifat korelasi ( $r$ ) yang ditunjukkan adalah 0,595 atau nilai *R-square* dari Keputusan Pembelian senilai 0,595. Hal ini menunjukkan bahwa hubungan antara variable bebas yaitu Fitur, Citra Merek dan Gaya Hidup dengan variabel terikat yaitu Keputusan Pembelian dipengaruhi kuat karena berada di interval korelasi antara 0,41-0,70.

**Gambar 4.1**  
**Model Struktural**



#### 4. Uji Hipotesis

Dasar pengujian hipotesis dalam penelitian ini adalah nilai yang terdapat pada koefisien jalur keluaran, menurut Ghozali, 2014. Nilai statistik dengan pengujian hipotesis, untuk alpha 10% nilai statistik yang digunakan yaitu 1,96. Jadi kriteria penerimaan/penolakan hipotesis ialah apabila t-statistik yang digunakan yaitu  $> 1,96$  berarti  $H_a$  diterima dan  $H_0$  ditolak. Penolakan/penerimaan hipotesis dengan probabilitas maka  $H_a$  diterima apabila nilai  $p < 0,05$ .

Tabel output estimasi untuk pengujian model struktural dalam penelitian ini sebagai berikut:

**Tabel 4.11**  
**Hasil Uji Hipotesis**

Hipotesis	Original Sample (O)	T Statistic (( O /STDEV )	P Values	Significance Levels (P<5%)
Fitur (X1) -> Keputusan Pembelian (Y)	0,265	3,644	0,000	S
Citra Merek (X2) -> Keputusan Pembelian (Y)	0,425	4,322	0,000	S
Gaya Hidup (Z) x Fitur (X1) -> Keputusan Pembelian (Y)	0,167	2,107	0,018	S
Gaya Hidup (Z) x Citra Merek (X2) -> Keputusan Pembelian (Y)	0,262	2,464	0,007	S

Sumber: data diolah SmartPLS, 2024

**Keterangan:**

**S: Signifikan**

Pengujian dalam *SmartPLS*, dilakukan secara statistik setiap hubungan yang dihipotesiskan disimulasikan. Dihitung menggunakan *bootstrap* terhadap sampel. Pengujian dilakukan dilakukan dengan *bootstrap* agar dapat meminimalisir masalah ketidak normalan data dalam penelitian. Berikut hasil pengujian dengan *bootstrap* dari analisis *SmartPLS*.

**a. Pengujian Hipotesis 1 (Pengaruh Fitur terhadap Keputusan Pembelian Iphone di Kabupaten Takalar)**

Hipotesis satu (H1) yang mengatakan bahwa diduga fitur berpengaruh positif dan signifikan terhadap Keputusan Pembelian Iphone, menunjukkan nilai koefisien jalur 0,265 dengan nilai statistik 3,644. Dimana, nilai ini lebih besar dari 1,96. Begitu pula nilai *p-values* (0,000) <  $\alpha$  (0,05). Hal ini berarti bahwa fitur berpengaruh positif dan signifikan terhadap Keputusan pembelian. Dengan demikian, dapat disimpulkan bahwa hipotesis satu (H1) diterima.

**b. Pengujian hipotesis 2 (Pengaruh Citra Merek terhadap Keputusan Pembelian Iphone di Kabupaten Takalar)**

Hipotesis dua (H2) yang mengatakan bahwa diduga citra merek berpengaruh positif dan signifikan terhadap Keputusan Pembelian Iphone, menunjukkan nilai koefisien jalur 0,425 dengan nilai statistik 4,322. Dimana, nilai ini lebih besar dari 1,96. Begitu pula nilai *p-values* (0,000) <  $\alpha$  (0,05). Hal ini berarti bahwa citra merek berpengaruh positif dan signifikan terhadap Keputusan pembelian. Dengan demikian, dapat disimpulkan bahwa hipotesis dua (H2) diterima.

**c. Pengujian hipotesis 3 (Gaya hidup memoderasi pengaruh fitur terhadap Keputusan Pembelian Iphone)**

Hipotesis tiga (H3) yang mengatakan bahwa diduga gaya hidup memoderasi pengaruh fitur terhadap keputusan pembelian, menunjukkan nilai koefisien jalur 0,167 dengan nilai statistik 2,107. Dimana, nilai ini lebih



besar dari 1,96. Begitu pula nilai *p-values* (0,018) <  $\alpha$  (0,05). Hal ini berarti bahwa gaya hidup memoderasi pengaruh fitur terhadap Keputusan pembelian. Dengan demikian, dapat disimpulkan bahwa hipotesis tiga (H3) diterima.

**d. Pengujian hipotesis 4 (Gaya hidup memoderasi pengaruh Citra Merek terhadap Keputusan Pembelian Iphone)**

Hipotesis empat (H4) yang mengatakan bahwa diduga Gaya Hidup memoderasi pengaruh citra merek terhadap Keputusan Pembelian, menunjukkan nilai koefisien jalur 0,262 dengan nilai statistik 2,464. Dimana, nilai ini lebih besar dari 1,96. Begitu pula nilai *p-values* (0,007) <  $\alpha$  (0,05). Hal ini berarti bahwa gaya hidup memoderasi pengaruh citra merek terhadap Keputusan Pembelian. Dengan demikian, dapat disimpulkan bahwa hipotesis empat (H4) diterima.

**D. Pembahasan Hasil Penelitian**

Berdasarkan berbagai hasil pengujian dan hasil analisis yang telah dilakukan, selanjutnya akan dilakukan pembahasan mengenai hasil pengelolaan data dalam penelitian ini, agar dapat memberikan gambaran yang lebih jelas mengenai pengaruh antar variabel-variabel dalam penelitian ini. Variabel-variabel yang terdapat dalam penelitian ini yaitu Fitur, Citra Merek sebagai variabel independent (X), Keputusan Pembelian sebagai variabel dependen (Y), dan Gaya Hidup sebagai variabel moderating (Z).

## 1. Pengaruh Fitur terhadap Keputusan Pembelian Iphone

Berdasarkan hasil data penelitian yang diperoleh, fitur berpengaruh positif dan signifikan terhadap Keputusan pembelian. Ini berarti bahwa menunjukkan relevannya kedua variabel. Dengan koefisien jalur yang ditemukan antara kedua variabel tersebut signifikan secara statistik. Hasil penelitian ini mengungkapkan bahwa dengan adanya fitur maka akan mempengaruhi keputusan pembelian iphone. Sehingga semakin bagus fitur pada produk iphone maka seseorang akan cenderung melakukan pembelian. Produk iphone memiliki berbagai fitur yang lengkap dan canggih dan juga sudah dikenal positif oleh konsumen perihal fitur yang ditawarkan, Konsumen juga tertarik terhadap produk yang sesuai dengan kebutuhan apa lagi dengan fitur yang lengkap dan berkualitas, seorang konsumen tidak merasa sia-sia untuk membeli dan memilikinya.

Penelitian ini sesuai dengan teori perilaku konsumen yang dirumuskan oleh Kotler dan Keller, (2008) mendefinisikan perilaku konsumen merupakan studi tentang cara individu, kelompok, dan organisasi memilih, membeli, menggunakan, dan memposisikan barang, jasa, gagasan, atau pengalaman untuk memuaskan keinginan dan kebutuhan mereka.

Fandy Tjiptono (2002:103) mengatakan bahwa fitur adalah unsur-unsur produk yang dipandang penting oleh konsumen dan dijadikan dasar pengambilan keputusan pembelian. Fitur produk dapat mempengaruhi keputusan konsumen untuk membeli suatu produk, karena fitur produk melekat erat pada suatu produk dan sering kali digunakan oleh konsumen

sebagai dasar dan pertimbangan untuk memutuskan membeli atau tidak membeli suatu barang atau jasa yang ditawarkan.(Alana et al., 2012)

Temuan ini sejalan dengan penelitian yang dilakukan oleh (Dwi Handayani & Kurnianingsih, 2021) dan (Ah'sani & Purnomo, 2022) menemukan bahwa fitur berpengaruh positif dan signifikan terhadap Keputusan pembelian.

## **2. Pengaruh Citra Merek terhadap Keputusan Pembelian Iphone**

Berdasarkan hasil data penelitian yang diperoleh, citra merek berpengaruh positif dan signifikan terhadap Keputusan pembelian. Ini berarti bahwa menunjukkan relevannya kedua variabel. Dengan koefisien jalur yang ditemukan antara kedua variabel tersebut signifikan secara statistik. Hasil penelitian ini mengungkapkan bahwa dengan adanya citra merek maka akan meningkatkan keputusan pembelian iphone. Konsumen tertarik untuk melakukan pembelian terhadap produk iphone karena kekuatan citra merek yang sudah dikuasai iphone sehingga iphone memiliki prestige nama tersendiri dibenak pikiran konsumen. Citra merek yang kuat dapat mempengaruhi pandangan seorang konsumen terhadap produk yang ditawarkan. Pandangan konsumen terhadap suatu produk atau jasa merupakan hal yang penting, jika pandangan tersebut positif maka akan berdampak baik pada perusahaan dan sebaliknya jika pandangan tersebut negatif maka akan berdampak buruk bagi perusahaan.

Penelitian ini sesuai dengan teori perilaku konsumen yang dirumuskan oleh Kotler dan Keller, (2008) mendefinisikan perilaku

konsumen merupakan studi tentang cara individu, kelompok, dan organisasi memilih, membeli, menggunakan, dan memposisikan barang, jasa, gagasan, atau pengalaman untuk memuaskan keinginan dan kebutuhan mereka.

Sesuai dengan teori yang dikemukakan oleh Setiadi dalam (Sriwahyuni & Telagawathi, 2021) menyatakan bahwa citra terhadap merek berhubungan dengan sikap yang berupa keyakinan dan preferensi terhadap suatu merek. Konsumen yang memiliki citra yang positif terhadap suatu merek akan lebih memungkinkan untuk melakukan pembelian. Citra merek terjadi karena adanya keyakinan konsumen yang akan memperoleh kualitas yang sama jika membeli ulang pada merek yang sama dengan yang dibeli sebelumnya.

Untuk itu citra merek dapat menjadi salah satu faktor yang harus dipertimbangkan oleh konsumen dalam melakukan keputusan pembelian. Seperti yang dikemukakan oleh Siswanto Sutojo (2004:8) dimana keputusan konsumen dalam membeli sangat dipengaruhi oleh citra merek produk. Sehingga konsumen akan lebih memilih produk dengan citra merek yang baik atau positif dari pada produk dengan merek yang bercitra buruk. (Alana et al., 2012).

Temuan ini sejalan dengan penelitian yang dilakukan oleh (Sriwahyuni & Telagawathi, 2021) dan (Sutriani et al., 2021) menemukan bahwa citra merek memiliki pengaruh yang positif dan signifikan terhadap keputusan pembelian.

### **3. Gaya Hidup Memoderasi Pengaruh Fitur terhadap Keputusan Pembelian Iphone**

Berdasarkan hasil penelitian yang diperoleh, gaya hidup berpengaruh positif dan signifikan dalam memoderasi fitur terhadap keputusan pembelian. Hasil penelitian ini mengungkapkan bahwa gaya hidup mampu memperkuat hubungan fitur terhadap keputusan pembelian. Konsumen memilih untuk membeli atau menggunakan suatu produk yang sedang trend dan bisa memenuhi gaya hidupnya. Iphone sering dianggap sebagai salah satu barang yang dapat menunjang gaya hidup seseorang sehingga banyak dikalangan remaja ingin memiliki smartphone iphone hanya untuk gaya hidupnya. Terlebih lagi produk iphone sudah terkenal dengan fitur kameranya yang begitu bagus dan berkualitas yang membuat seseorang tertarik untuk membelinya.

Penelitian ini sesuai dengan teori perilaku konsumen yang dirumuskan oleh Kotler dan Keller, (2008) mendefinisikan perilaku konsumen merupakan studi tentang cara individu, kelompok, dan organisasi memilih, membeli, menggunakan, dan memposisikan barang, jasa, gagasan, atau pengalaman untuk memuaskan keinginan dan kebutuhan mereka.

Menurut Kasali (2017:225), gaya hidup adalah prinsip ketika individu menghabiskan waktunya dan mempengaruhinya dalam menentukan satu pilihan konsumsinya. Kesadaran akan gaya hidup seseorang dapat membuka peluang bagi pebisnis untuk mengembangkan fitur produk yang sesuai dengan kehidupan masyarakat, menjadikannya hal penting yang harus

diperhatikan para pebisnis. Karena seseorang akan tertarik membeli apabila gaya hidup dan atribut produk memuaskan dan sesuai dengan preferensinya (Siska et al., 2023).

Selain gaya hidup, terdapat juga fitur atau spesifikasi dari smartphone yang menentukan keputusan pembelian pelanggan. Dimana pelanggan akan membandingkan fitur atau spesifikasi dari banyaknya merek untuk memutuskan pembelian. Seseorang memakai smartphone umumnya buat mengambil gambar, komunikasi, & juga menjadikan sebagai hiburan. Apabila seorang senang selfie dan juga memotret maka fitur yang diharapkan yaitu kualitas kamera yang tinggi. Maka dari itu fitur juga sangat berpengaruh terhadap keputusan pembelian terhadap smartphone (Aprilianto & Amron, 2022).

Temuan ini sejalan dengan penelitian yang dilakukan oleh (Abdullah et al., 2023) menyatakan bahwa gaya hidup mampu memoderasi hubungan antara fitur terhadap keputusan pembelian smartphone iphone.

#### **4. Gaya Hidup Memoderasi Pengaruh Citra Merek terhadap Keputusan Pembelian Iphone**

Berdasarkan hasil penelitian yang diperoleh, gaya hidup berpengaruh positif dan signifikan dalam memoderasi citra merek terhadap keputusan pembelian. Hasil penelitian ini mengungkapkan bahwa gaya hidup mampu memperkuat hubungan citra merek terhadap keputusan pembelian. Produk yang sesuai dengan gaya hidup serta citra merek yang baik akan sangat berpengaruh terhadap keputusan pembelian suatu produk. Banyak

masyarakat yang menjadikan barang mereka sebagai cerminan gaya hidup dan kelas sosial sehingga pertimbangan citra merek dengan tujuan meningkatkan kualitas gaya hidup adalah hal yang harus tercipta, karena gaya hidup penting dalam era modern.

Penelitian ini sesuai dengan teori perilaku konsumen yang dirumuskan oleh Kotler dan Keller, (2008) mendefinisikan perilaku konsumen merupakan studi tentang cara individu, kelompok, dan organisasi memilih, membeli, menggunakan, dan memposisikan barang, jasa, gagasan, atau pengalaman untuk memuaskan keinginan dan kebutuhan mereka.

Hal ini sesuai dengan teori yang dikemukakan oleh Kotler & Keller (2018) yang menyatakan bahwa gaya hidup merupakan salah satu faktor pribadi yang mempengaruhi keputusan pembelian. Setiap keputusan pembelian yang dilakukan oleh konsumen tidak terlepas dari gaya hidupnya dalam memilih dan membeli produk. Konsumen cenderung memilih dan membeli produk yang memiliki manfaat sesuai kebutuhan dengan kualitas dan citra yang baik. Dalam memenuhi kebutuhan, perilaku pembelian konsumen dipengaruhi oleh karakteristik gaya hidup yaitu aktivitas, minat, dan opini.

Penelitian ini sejalan dengan penelitian yang dilakukan oleh (Sutomo & Cahyono, 2023) menyatakan bahwa gaya hidup Islami memperkuat pengaruh citra merek terhadap Keputusan pembelian.

## **BAB V**

### **PENUTUP**

#### **A. Kesimpulan**

Penelitian ini mengangkat judul “Pengaruh Fitur dan Citra Merek terhadap keputusan Pembelian yang Dimoderasi Gaya Hidup Konsumen di Kabupaten Takalar”. Setelah dilakukan uji Hipotesis, maka dapat disimpulkan bahwa:

1. Berdasarkan hasil analisis data, pada hipotesis pertama bahwa fitur berpengaruh positif dan signifikan terhadap keputusan pembelian iphone.
2. Berdasarkan hasil analisis data, pada hipotesis kedua bahwa citra merek berpengaruh positif dan signifikan terhadap keputusan pembelian iphone.
3. Berdasarkan hasil analisis data, pada hipotesis ketiga bahwa gaya hidup mampu memoderasi pengaruh fitur terhadap keputusan pembelian iphone
4. Berdasarkan hasil analisis data, pada hipotesis keempat bahwa gaya hidup mampu memoderasi pengaruh citra merek terhadap keputusan pembelian iphone.


#### **B. Saran**

Penulis menyadari bahwa penelitian ini masih jauh dari kata sempurna, oleh karena itu penulis berharap agar penelitian selanjutnya dapat lebih menyempurnakan hasil penelitian sebelumnya serta merujuk



pada penelitian yang telah ada dengan harapan agar memperoleh penelitian yang lebih baik dari sebelumnya.

1. Kepada peneliti selanjutnya diharapkan lebih baik menggunakan variabel yang relevan dengan mengikuti perkembangan ilmu ataupun trend yang ada pada saat ini serta peneliti selanjutnya harus menambahkan variabel baru agar penelitian yang dilakukan selalu berkembang.
2. Kepada peneliti selanjutnya diharapkan dapat menggunakan lebih banyak sampel agar penelitian lebih relevan.



## DAFTAR PUSTAKA

- Abdullah, W., Y, P. N. R. M., & Syariati, A. (2023). The role of lifestyle in moderating the effect of quality and features on iphone purchasing decisions in Makassar city. *Journal of Management Science (JMAS)*, 6(4), 749–757.
- Ah'sani, A. F., & Purnomo, H. (2022). Pengaruh Citra Merek, Fitur dan Persepsi Harga Terhadap Keputusan Pembelian (Studi Pada Konsumen Smartphone Xioami) di Kabupaten Lamongan. *Jurnal Kajian Ilmu Manajemen*, 2, 136–139. <https://doi.org/10.31933/dijemss.v1i6.471>
- Ahmadi, E. A. (2020). Analisis Pengaruh Kualitas, Fitur, Dan Desain Produk Terhadap Keputusan Pembelian Honda Genuine Parts Di Jun'S Motor Surabaya. *Maker: Jurnal Manajemen*, 6(2), 148–156. <https://doi.org/10.37403/mjm.v6i2.172>
- Aina, M., Soebiantoro, U., & Zawawi. (2024). Pengaruh Gaya Hidup, Citra Merek, dan Kualitas Produk terhadap Minat Beli Smartphone Iphone. *Jurnal Ekonomi, Keuangan & Bisnis Syariah*, 6(2), 3993–4003. <https://doi.org/10.47467/alkharaj.v6i2.4456>
- Akbar, S. S., Violinda, Q., Setiawati, I., & Rizwan, M. (2021). The Influence of Product Quality, Product Design, Brand Image on Realme Smartphone Purchase Decisions. *Journal of Digital Marketing and Halal Industry*, 3(2), 121–132. <https://doi.org/10.21580/jdmhi.2021.3.2.9331>
- Alana, A. Y., Hidayat, W., & W, H. D. (2012). Pengaruh Citra Merek, Desain, dan Fitur Produk terhadap Keputusan Pembelian Handphone Nokia (Studi Kasus pada Mahasiswa Universitas Diponegoro) Aditya Yessika Alana, Wahyu Hidayat, Handoyo Djoko W. *Ilmu Administrasi Bisnis S1*, 2(2), 1–9.
- Alfa, A. A. G. (2014). Analisis pengaruh faktor keputusan konsumen dengan structural equation modeling partial least square. *International Conference on Infrared, Millimeter, and Terahertz Waves, IRMMW-THz*, 59–71. <https://doi.org/10.1109/IRMMW-THz.2014.6956015>
- Aliva Rahma, D., Hartono, & Nawangsih. (2023). Analisis Pengaruh Gaya Hidup dan Citra Merek Terhadap Minat Beli Ulang Smartphone Apple pada Kalangan Mahasiswa Institut Teknologi dan Bisnis Widya Gama Lumajang. *Of Organization and Bussiness Management*, 5, 266–273.
- Aprilianto, E. Y., & Amron, A. (2022). Pengaruh gaya hidup, fitur, harga, dan promosi terhadap keputusan pembelian Smartphone Samsung. *Jurnal Manajemen Dan Akuntansi*, 17(3), 298–308.
- Badrullah. (2021). Dampak agrowisata petik jeruk terhadap pemberdayaan dan kesejahteraan masyarakat. *Jurnal Sosial Ekonomi Pertanian Dan*

*Agribisnis, 2010.*

- Dwi Handayani, E., & Kurnianingsih, H. (2021). Pengaruh Gaya Hidup, Fitur, Desain dan Kualitas Produk Terhadap Keputusan Pembelian Smartphone Merek Samsung. *Jurnal Manajemen Dewantara, 5*(2), 152–161. <http://jurnal.ustjogja.ac.id>
- Efendi, A. R., Saroh, S., & Hardati, R. N. (2022). Pengaruh Kualitas Produk, Harga, Dan Gaya Hidup Terhadap Minat Beli Konsumen (Studi Pada Konsumen Inspired27 Pengguna E-Commerce Shopee). *Jiagabi, 11*(1), 105–112.
- Exstrada, W. (2020). Gaya Hidup Dengan Keputusan Pembelian Iphone Pada Mahasiswa. *Psikoborneo: Jurnal Ilmiah Psikologi, 8*(4), 729. <https://doi.org/10.30872/psikoborneo.v8i4.5577>
- Fatimah, S. (2023). Pengaruh Kualitas Produk Dan Citra Merek Hijab Zoya Terhadap Gaya Hidup Postmodern Mahasiswa (Studi Kasus Di Politeknik Api Yogyakarta). *Quranomic: Jurnal Ekonomi Dan Bisnis Islam, 2*(1), 62–78. <https://jurnalannur.ac.id/index.php/quranomic>
- Gardi, B., & Darmawan, D. (2022). Study of Shopping Lifestyle, Sales Promotion and Impulsive Buying Behavior. *Journal of Marketing and Business Research, 2*(2), 125–134. <https://doi.org/10.56348/mark.v2i2.55>
- Hamidah, S., & Anita, D. (2013). Analisis Persepsi Citra Merek, Desain, Fitur Dan Pengaruhnya Terhadap Keputusan Pembelian Produk Handphone Samsung Berbasis Android (Studi Kasus Stie Pelita Indonesia). *Jurnal Ekonomi, 21*, 1–20.
- Harahap, L. K. (2018). Analisis SEM (Structural Equation Modelling) Dengan SMARTPLS (Partial Least Square). *Fakultas Sains Dan Teknologi Uin Walisongo Semarang, 1*.
- Ikbal, A. M., Hasbiah, S., Ruma, Z., Musa, C. I., & ... (2023). Pengaruh Kualitas Produk dan Gaya Hidup Terhadap Keputusan Pembelian iPhone melalui Minat Beli Sebagai Variabel Intervening. *Jurnal Manajemen Riset ..., 1*(4). <https://prin.or.id/index.php/mri/article/view/1827%0Ahttp://prin.or.id/index.php/mri/article/download/1827/1777>
- Indra, S. P. (2023). Pengaruh Harga, Citra Merek Dan gaya Hidup Terhadap Keputusan Pembelian Smartphone Iphone. *Ilmu Dan Riset Manajemen, 12*, 1–19.
- Iskamto, D. (2021). Investigation of Purchase Decisions Based on Product Features offered. *ADPEBI International Journal of Business and Social Science, 1*(1), 1–9. <https://doi.org/10.54099/aijbs.v1i1.1>

- Mauludin, M. S., Saputra, A. D., Sari, A. Z., Munawaroh, I., & Regita, E. P. (2022). Analisis Perilaku Konsumen Dalam Transaksi Di e-Commerce. *Proceedings of Islamic Economics, Business, and Philanthropy*, 1(1), 108–123. <https://jurnalfebi.iainkediri.ac.id/index.php/proceedings>
- Nofrizal. (2019). *Metode Penelitian dan Praktek SPSS*. Unilak Press.
- Prasetio, J., Basalamah, M. R., & Wahono, B. (2019). Pengaruh Brand Image, Lifestyle Dan Kualitas Produk Terhadap Minat Beli Smartphone IPHone (Studi Pada Mahasiswa Universitas Islam Malang Angkatan 2019). *E - Jurnal Riset Manajemen*, 12(02), 221–232.
- Pratiwi, A. R. E., & Hasanah, Y. N. (2023). Pengaruh Electronic Word Of Mouth dan Fitur Produk Terhadap Keputusan Pembelian Layanan Netflix. *Journal Economics and Digital Business*, 4(2), 36–44.
- Rahman, A., Widarko, A., & Farida, E. (2023). Pengaruh Kualitas Produk, Citra Merek dan Promosi Terhadap Minat Beli Iphone (Studi Pada Mahasiswa Di Kota Malang). *Riset Manajemen*, 12(01), 775–784.
- Ramadhan, T. S., & Wahyuningtiyas, N. (2023). Purchase Decisions are Influenced by Price, Brand Image and Quality of Iphone Products in Malang City. *International Journal of Entrepreneurship and Business Development*, 06(3), 538–551.
- Setijadi, S., & Wijaya, W. S. K. (2021). Pengaruh Merek, Harga, Fitur Produk Dan Gaya Hidup Terhadap Keputusan Pembelian Smartphone Xiaomi Di Toko Cendana Cell Banjarnegara. *Medikonis*, 12(2), 67–79. <https://doi.org/10.52659/medikonis.v12i2.55>
- Siregar, M. A., E, N. M. S. S., & Si, M. (2023). Pengaruh Gaya Hidup , Harga , Dan Citra Merek Terhadap Keputusan Pembelian Smartphone merek Iphone ( Studi Kasus Pada Mahasiswa Universitas Potensi Utama Medan ). *Of Creative Student Research (JCSR)*, 1(1), 392–401.
- Siska, A., Affenti, A., Zunaida, D., Trianti, K., Studi, P., Bisnis, A., Administrasi, F. I., & Malang, U. I. (2023). Pengaruh Fitur Produk dan LifeStyle Terhadap Keputusan Pembelian Pada Smartphone Merek Apple (Studi Pada Mahasiswa Fakultas Ilmu Administrasi Universitas Islam Malang). *Jurnal Administrasi Bisnis*, 12(1), 241–255.
- Sriwahyuni, N., & TeIagawathi, N. L. W. S. (2021). Pengaruh Gaya Hidup dan Citra Merek Terhadap Keputusan Pembelian Smartphone Xiaomi di Kabupaten Buleleng. *Jurnal Pendidikan Ekonomi Undiksha*, 13(1), 152–163. <https://doi.org/10.23887/jjpe.v13i1.32612>
- Sunarto. (2018). Analisis Perilaku Konsumen Terhadap Keputusan Pembelian Handphone Xiaomi Redmi 3S. *Jurnal Moneter*, p-ISSN 2355-2700 e-ISSN

2550-0139, V(1), 35–43.

- Surya Sutrisna, M. A., Bunga, M., C. Foenay, C., & H.J Fanggidae, A. (2022). Pengaruh Gaya Hidup Dan Brand Image Terhadap Keputusan Pembelian Smartphone Samsung ( Studi Kasus Pada Ilman Cell Kupang ). *Ekonomi & Ilmu Sosial*, 1443–1451.
- Sutomo, M. W. R. F., & Cahyono, E. (2023). Pengaruh Citra Merek Terhadap Keputusan Pembelian Produk Iphone Di Erafone Salatiga: Peran Gaya Hidup Islami Sebagai Pemoderasi. *Jurnal Bisnis Dan Ekonomi*, 14(1), 97–108. <https://doi.org/10.37159/zjt4pm96>
- Sutriani, N. K. M., Suartina, I. W., & Premayani, N. W. W. (2021). Pengaruh Citra Merek, Desain Produk Dan Fitur Terhadap Keputusan Pembelian Sepeda Motor Honda. *Widya Amrita: Jurnal Manajemen, Kewirausahaan Dan Pariwisata*, 1(4), 1369–1379.
- Thaib, M., Nazar, R., & Putra, D. (2017). Penerapan CSR pada Presepsi Mahasiswa Sebagai Pendukung CSR (CSR SUPPORT) di Seluruh PTS di Bandar Lampung. *Jurnal Akuntansi Dan Keuangan*, 8(1). <https://doi.org/10.36448/jak.v8i1.823>
- Uswatun Chasanah, & Muhammad Mathori. (2021). Impulsive Buying: Kajian Promosi Penjualan, Gaya Hidup, Dan Norma Subyektif Pada Marketplace Di Yogyakarta. *JRMSI - Jurnal Riset Manajemen Sains Indonesia*, 12(2), 231–255. <https://doi.org/10.21009/jrmsi.012.2.03>
- Yudha, A. T., & Rahma, A. N. D. (2023). Pengaruh Penggunaan New Media Terhadap Citra Merek Dan Minat Beli Pelanggan Pada E-Commerce “Tokopedia” Di Kota Medan. *SENTRI: Jurnal Riset Ilmiah*, 2(3), 861–876. <https://doi.org/10.55681/sentri.v2i3.682>
- Yuniawati, Y., & Istichanah. (2023). Pengaruh Diskon , Kualitas Produk , dan Gaya Hidup Terhadap Keputusan Impulse Buying Konsumen Produk UNIQLO. *Journal of Trends Economics and Accounting Research*, 3(3), 321–327. <https://doi.org/10.47065/jtear.v3i3.596>

## RIWAYAT HIDUP



**Riska Meliska**, lahir pada tanggal 09 Mei 2003 di Jarannika/Takalar. Penulis merupakan anak pertama dari empat bersaudara hasil cinta kasih dari Bapak Rahman dan Ibu Juriati. Penulis memulai jenjang pendidikannya di TK Bangun Sejahtera dan selesai pada tahun 2008. Kemudian dilanjutkan di Madrasah Ibtidaiyah Negeri (MIN) Patiro Banggae dan lulus pada tahun 2014. Pada tahun yang sama, penulis melanjutkan pendidikan di Sekolah Menengah Pertama SMP Negeri 1 Mangarabombang dan lulus pada tahun 2017. Dan pada tahun yang sama pula penulis melanjutkan pendidikan di Sekolah Menengah Kejuruan SMK Negeri 5 Takalar dan lulus pada tahun 2020. Kemudian penulis melanjutkan Pendidikan di Universitas Islam Negeri (UIN) Alauddin Makassar pada jurusan Manajemen Fakultas Ekonomi dan Bisnis Islam dan selesai pada tahun 2024 dengan gelar Sarjana Manajemen (S.M).

UNIVERSITAS ISLAM NEGERI  
ALAUDDIN  
MAKASSAR