

**PENGARUH IKLAN MEDIA SOSIAL DAN STATUS SOSIAL EKONOMI TERHADAP  
NIAT PEMBELIAN *LUXURY BRAND* YANG DIMODERASI GAYA HIDUP  
KONSUMEN GENERASI Z DI KOTA MAKASSAR**



UNIVERSITAS ISLAM NEGERI  
**ALAUDDIN**  
M A K A S S A R

**SKRIPSI**

Diajukan Untuk Memenuhi Salah Satu Syarat Meraih Gelar

Sarjana Manajemen Jurusan Manajemen

Fakultas Ekonomi Dan Bisnis Islam

UIN Alaudin Makassar

Oleh:

**ADELIA NURFAJRIYANTI**

90200120131

**FAKULTAS EKONOMI DAN BISNIS ISLAM  
UNIVERSITAS ISLAM NEGERI ALAUDDIN MAKASSAR  
2024**

## PERNYATAAN KEASLIAN SKRIPSI

Mahasiswa yang bertanda tangan di bawah ini:

Nama : Adelia Nurfajriyanti

Nim : 90200120131

Tempat/Tanggal Lahir : Allu, 04 Maret 2002

Jurusan/Konsentrasi : Manajemen/Pemasaran

Fakultas : Ekonomi dan Bisnis Islam

Alamat : Allu Bangkala

Judul : Pengaruh Iklan Media Sosial dan Status Sosial  
Ekonomi Terhadap Niat Pembelian *Luxury Brand*  
yang Dimoderasi Gaya Hidup Konsumen  
Generasi Z Di Kota Makassar

Menyatakan dengan sesungguhnya dan penuh kesadaran bahwa skripsi ini benar adalah hasil karya sendiri. Jika kemudian hari terbukti bahwa skripsi ini tiruan, plagiat, atau dibuat oleh orang lain sebagian atau seluruhnya, maka skripsi ini dan gelar yang diperoleh karenanya batal demi hukum.

Samata, 02 Agustus 2024

Penulis,

**Adelia Nurfajriyanti**

**90200120131**



KEMENTERIAN AGAMA RI  
UNIVERSITAS ISLAM NEGERI ALAUDDIN MAKASSAR  
**FAKULTAS EKONOMI DAN BISNIS ISLAM**

Kampus I: Jl. St. Alauddin No. 63 Makassar Tlp. (0411) 864924 Fax. 864923  
Kampus II: Jl. H. M. Yasin Limpo No. 36 Samata Sungguminasa-Gowa Tlp. (0411) 841879 Fax. 8221400

**PENGESAHAN SKRIPSI**


Skripsi yang berjudul **“Pengaruh Iklan Media Sosial dan Status Sosial Ekonomi terhadap Niat Pembelian *Luxury Brand* yang Dimoderasi Gaya Hidup Konsumen Generasi Z Di Kota Makassar”** yang disusun oleh **Adelia Nurfaizyanti, NIM : 90200120131**, mahasiswa Jurusan Manajemen pada Fakultas Ekonomi dan Bisnis Islam, Universitas Islam Negeri Alauddin Makassar, telah diuji dan dipertahankan dalam sidang munaqasyah yang diselenggarakan pada hari Selasa 16 Juli 2024, dinyatakan telah dapat diterima sebagai salah satu syarat untuk memperoleh gelar Sarjana Manajemen pada Fakultas Ekonomi dan Bisnis Islam.

Gowa, 23 Juli 2024

**DEWAN PENGUJI**

Ketua	: Dr. Amiruddin, K.M.EI.	(.....)
Sekretaris	: Dr. Murtiadi Awaluddin, S.E., M.Si.	(.....)
Penguji I	: Dr. Hj. Rika Dwi Ayu Parmitasari, SE., M.Comm	(.....)
Penguji II	: Miftha Farid, S.E., M.M.	(.....)
Pembimbing I	: Okta Nofri, S.E., MES., Ph.D	(.....)
Pembimbing II	: Rusnawati, SE., MM.	(.....)

Diketahui Oleh:  
Dekan Fakultas Ekonomi dan Bisnis Islam  
UIN Alauddin Makassar

  
**Dr. Amiruddin K.M.EI**  
**NIP.19640908199931001**

## KATA PENGANTAR



Assalamu'alaikum Warahmatullahi Wabarakatuh

Dengan mengucap syukur Alhamdulillah, penulis panjatkan atas kehadiran Allah Subhana Wata'ala, Dzat yang Maha Agung, Dzat yang senantiasa mencurahkan limpahan rahmat-Nya kepada hamba-Nya, dan atas izin-Nya jugalah sehingga penulis dapat menyelesaikan skripsi ini. Shalawat serta salam tak lupa pula penulis haturkan atas junjungan Nabiullah SAW, Nabi yang menjadi Rahmatan Lil Alamin, Nabi yang telah membawa umat manusia keluar dari zaman jahiliyah menuju peradaban yang islami. Semoga jalan yang telah beliau tunjukkan untuk kita dapat menjadi penyelamat mereka di dunia dan di akhirat kelak.

Dengan atas izin Allah SWT sehingga penulis dapat menyelesaikan skripsi dengan judul **“Pengaruh Iklan Media Sosial dan Status Sosial Ekonomi Terhadap Niat Pembelian *Luxury Brand* yang Dimoderasi Gaya Hidup Konsumen Generasi Z Di Kota Makassar”** yang merupakan salah satu syarat untuk menyelesaikan studi pada jenjang Sarjana Strata 1 (S1) pada jurusan Manajemen, Fakultas Ekonomi dan Bisnis Islam, Universitas Islam Negeri Alauddin Makassar.

Penulis dalam menyusun skripsi ini, banyak menemukan hambatan dan kesulitan, tetapi berkat adanya arahan dan bimbingan serta bantuan baik secara material maupun spiritual dari semua pihak, maka penulis dapat

menyelesaikan skripsi ini. Oleh sebab itu, penulis ingin mengucapkan banyak terimakasih terkhusus kepada kedua orang tua saya Ayahanda **Muhammad Said** dan Ibunda **Hasmiati** yang telah memberikan semangat serta senantiasa mendoakan dengan tulus sehingga penulis dapat menyelesaikan studi juga kepada kedua saudari saya **Marini Azwa Syam** dan **Nurafni Putri Irjayanti Said** yang senantiasa memberikan motivasi dan dukungan sampai detik ini. Karya ini kupersembahkan khusus untuk kalian, semoga Ayahanda, Ibunda dan saudara-saudaraku senantiasa diberi kesehatan dan umur panjang oleh Allah SWT. Terima kasih untuk segala dukungan yang tiada hentinya sehingga penulis dapat menyelesaikan skripsi ini. Pada kesempatan ini, penulis juga menyampaikan rasa terima kasih kepada berbagai pihak, diantaranya:

1. Bapak **Prof. Dr. H. Hamdan Juhannis, M.A, Ph.D** selaku Rektor Universitas Islam Negeri (UIN) Alauddin Makassar beserta jajarannya.
2. Bapak **Dr. Amiruddin K, M.E.I** selaku Dekan Fakultas Ekonomi dan Bisnis Islam UIN Alauddin Makassar.
3. Ibu **Dr. Hj. Eka Suhartini, S.E., M.M** selaku Ketua Jurusan Manajemen dan bapak **Miftha Farild S.E.,M.M** selaku Sekertaris Jurusan Manajemen UIN Alauddin Makassar.
4. Bapak **Dr. Ahmad Efendi S.E., MM** selaku Penasehat Akademik (PA) yang telah memberikan arahan dan masukan selama proses perkuliahan.
5. Bapak **Okta Nofri, S.E., MES., Ph. D** selaku pembimbing I dan Ibu **Rusnawati S.E., M.M** selaku pembimbing II yang telah meluangkan banyak waktu, saran, bimbingan dan pengarahan dengan penuh

kesabaran sehingga skripsi ini dapat terselesaikan. Serta Bapak/Ibu Penguji yang tentunya berperan penting pada perbaikan skripsi ini.

6. Segenap Dosen Fakultas Ekonomi dan Bisnis Islam, terkhusus Bapak dan Ibu **dosen jurusan Manajemen** yang telah memberikan ilmu pengetahuan yang sangat bermanfaat bagi penulis. Segenap **Staf Tata Usaha serta Akademik** Fakultas Ekonomi dan Bisnis Islam, yang telah memberikan kemudahan dalam menyelesaikan masalah administrasi perkuliahan.
7. Seluruh **responden** yang ada di Kota Makassar yang telah membantu penulis dalam mengisi kuesioner penelitian.
8. Sahabat-sahabat saya **Sridiah Gusdiani Arifin, Riska Meliska, Febrianti Nina Rastiana dan Riska Aprianita** yang telah menemani perjuangan di bangku perkuliahan, terima kasih atas segala motivasi, semangat serta bantuan dalam menyelesaikan berbagai urusan.
9. Segenap teman – teman jurusan Manajemen angkatan 2020 khususnya **Manajemen D dan Manajemen Konsentrasi Pemasaran** yang telah memberikan dukungan dalam penyelesaian skripsi ini.
10. Teman-teman **KKN angkatan 73** Desa Pattallikang Kec. Manuju Kab. Gowa Yaitu (**Adelia Tuffahati, Radiya, Widya, Salsa, Berlian, Jaenab, Nayah, Pangeran dan Sabar**) yang telah bekerja sama dengan baik selama proses KKN berlangsung dan juga memberi banyak saran dan semangat kepada penulis untuk penyelesaian skripsi ini.

11. Sahabat-sahabat saya saat berada di Sekolah Menengah Atas (SMA) Yaitu **Mutiara, Meysi, Wulandari, Alfiqhalbi, Dilla, Nabila, Suarni, Nurul, Khaerunnisa, Ainun dan Suci**. Yang telah memberikan semangat sampai terselesaikannya skripsi ini.
12. Kepada keponakan saya **Muh. Adyaksa, Trias Aira, Muh. Adyasta dan Azzahra Nur Humaira** yang selalu dan menjadi support system penulis selama proses pengerjaan skripsi. Terima kasih telah menghibur penulis, memberikan dukungan dan semangat.
13. Dan Terakhir, Kepada diri sendiri, **Adelia Nurfajriyanti**. Terima kasih sudah mau berjuang penuh kesabaran hingga dapat sampai ke titik ini, Terima kasih sudah bertahan sejauh ini. Terima kasih tetap memilih berusaha dan merayakan dirimu sendiri sampai di titik ini, walau sering kali merasa putus asa atas apa yang diusahakan dan belum berhasil, namun terima kasih tetap menjadi manusia yang selalu mau berusaha dan tidak lelah mencoba, terima kasih karena memutuskan untuk tidak menyerah di tahun ini. Sesulit apapun proses penyusunan skripsi ini kamu telah menyelesaikan sebaik dan semaksimal mungkin, ini merupakan pencapaian yang patut dirayakan untuk diri sendiri. Berbanggalah selalu dimanapun berada. Apapun kurang dan lebihmu mari merayakan diri sendiri.


Akhir kata, penulis berharap Allah SWT berkenan membalas segala kebaikan semua pihak yang telah membantu. Penulis menyadari bahwa masih banyak terdapat kekurangan dalam menyusun riset penelitian ini. Oleh karena

itu, penulis mengharapkan saran dan kritik demi kesempurnaan riset penelitian ini. Semoga penelitian ini membawa manfaat bagi semua pihak yang berkepentingan dan dapat dijadikan acuan untuk penelitian selanjutnya.  
Wassalamu'alaikum Warahmatullahi Wabarakatuh

Jeneponto, 21 Juni 2024

Penulis,

**Adelia Nurfajriyanti**  
**90200120131**






## DAFTAR ISI

<b>PERNYATAAN KEASLIAN SKRIPSI .....</b>	<b>i</b>
<b>KATA PENGANTAR.....</b>	<b>iii</b>
<b>DAFTAR ISI .....</b>	<b>viii</b>
<b>DAFTAR TABEL .....</b>	<b>x</b>
<b>DAFTAR GAMBAR.....</b>	<b>xi</b>
<b>ABSTRAK.....</b>	<b>xii</b>
<b>BAB I PENDAHULUAN .....</b>	<b>1</b>
A. Latar Belakang Masalah .....	1
B. Rumusan Masalah .....	9
C. Hipotesis .....	9
D. Definisi Operasional Variabel .....	13
E. Penelitian Terdahulu.....	15
F. Tujuan dan Manfaat Penelitian .....	17
<b>BAB II TINJAUAN TEORITIS .....</b>	<b>19</b>
A. <i>Theory Of Planned Behavior</i> (TPB).....	19
B. Perilaku Konsumen (Consumer Behavior).....	20
C. Iklan Media Sosial.....	23
D. Status Sosial Ekonomi.....	28
E. Niat Pembelian Luxury Brand .....	32
F. Gaya Hidup.....	34
G. Generasi Z.....	37
H. Kerangka Konsep.....	38
<b>BAB III METODE PENELITIAN .....</b>	<b>40</b>
A. Jenis dan Pendekatan Penelitian .....	40
B. Populasi dan Sampel .....	40
C. Jenis dan Sumber data .....	42
D. Metode Pengumpulan data.....	43
E. Instrumen Penelitian .....	44
F. Metode Analisis Data.....	46

<b>BAB IV HASIL DAN PEMBAHASAN .....</b>	<b>50</b>
A. Gambaran Umum Objek Penelitian .....	50
B. Karakteristik Responden.....	51
C. Deskripsi Hasil Penelitian .....	53
D. Pembahasan Hasil Penelitian.....	64
<b>BAB V PENUTUP .....</b>	<b>70</b>
A. Kesimpulan .....	70
B. Saran.....	70
<b>DAFTAR PUSTAKA .....</b>	<b>71</b>
<b>LAMPIRAN.....</b>	<b>77</b>



UNIVERSITAS ISLAM NEGERI  
**ALAUDDIN**  
 M A K A S S A R


## DAFTAR TABEL

Tabel 1.2 Penelitian Terdahulu.....	15
Tabel 3.1 Instrumen Penelitian.....	44
Tabel 4.1 Karakteristik Responden Berdasarkan Jenis Kelamin .....	52
Tabel 4.2 Karakteristik Responden Berdasarkan Usia .....	52
Tabel 4.3 Karakteristik Responden Berdasarkan Pekerjaan.....	52
Tabel 4.4 Outer Loading.....	54
Tabel 4.5 AVE ( <i>Average Variance Extracted</i> ).....	55
Tabel 4.6 Cross Loadings.....	56
Tabel 4.7 Fornell Larcker Criterion.....	57
Tabel 4.8 <i>Cronbach Alpha dan Composite Reliability</i> .....	58
Tabel 4.9 Ringkasan Hasil Measurement Model.....	59
Tabel 4.10 Nilai R-square.....	60
Tabel 4.11 Hasil Uji Hipotesis .....	62



## DAFTAR GAMBAR

Gambar 1.2 Platform Media Sosial yang banyak digunakan di Indonesia.....	5
Gambar 2.1 Kerangka Konsep .....	39
Gambar 4.1 Model Struktural .....	61



## ABSTRAK

**Nama : Adelia Nurfajriyanti**

**Nim : 90200120131**

**Judul : Pengaruh Iklan Media Sosial dan Status Sosial Ekonomi Terhadap Niat Pembelian *Luxury Brand* Yang Dimoderasi Gaya Hidup Konsumen Generasi Z Di Kota Makassar**

---

Perkembangan penjualan luxury brand di Indonesia setiap tahunnya terus meningkat seiring dengan meningkatnya perekonomian masyarakat kelas menengah atas. Kecenderungan konsumen Indonesia untuk membeli barang mewah adalah 44%. Konsumen memiliki motif yang berbeda dalam membeli produk *luxury brand*, baik demi pengalaman atau bahkan menunjukkan status ke sekelilingnya. Penelitian ini bertujuan untuk mengetahui Pengaruh Iklan Media Sosial dan Status Sosial Ekonomi Terhadap Niat Pembelian *Luxury Brand* yang Dimoderasi Gaya Hidup Konsumen Generasi Z Di Kota Makassar.

Penelitian ini merupakan penelitian asosiatif dengan menggunakan pendekatan kuantitatif. Penelitian ini menggunakan data primer dan data sekunder, teknik pengambilan sampel dalam penelitian ini yaitu menggunakan teknik penarikan sampel non probabilitas (non probability sampling) dengan menggunakan rumus Hair, sehingga jumlah sampel dalam penelitian ini sebanyak 112 responden. Analisis data dalam penelitian ini yaitu menggunakan Structural Equation Modeling (SEM) dengan menggunakan bantuan smartPLS versi 4.0 for windows.

Berdasarkan hasil penelitian ini menunjukkan, bahwa variabel iklan media sosial berpengaruh positif dan signifikan terhadap niat pembelian, variabel status sosial ekonomi berpengaruh positif dan signifikan terhadap niat pembelian, gaya hidup tidak memoderasi pengaruh iklan media sosial terhadap niat pembelian, gaya hidup memoderasi pengaruh status sosial ekonomi terhadap niat pembelian.

**Kata Kunci:** *Iklan media sosial, status sosial ekonomi, niat pembelian, gaya hidup.*

## BAB I

### PENDAHULUAN

#### A. Latar Belakang Masalah

Perkembangan penjualan *luxury brand* di Indonesia setiap tahunnya terus meningkat seiring dengan meningkatnya perekonomian masyarakat kelas menengah atas. Melihat perkembangan perekonomian kelas menengah atas yang semakin meningkat, membuat para *luxury brand* di dunia melakukan ekspansi menuju Indonesia. Masyarakat kelas menengah ke atas selama lima tahun terakhir mengalami dilema dalam pembelian *luxury brand* meskipun demikian, angka penjualan *luxury brand* secara keseluruhan terus meningkat (Ramadhan & Rusmaningsih, 2022).

Menurut pengamat ekonomi dari Lembaga Penelitian Ilmu Pengetahuan Indonesia, masyarakat yang menyukai merek-merek kelas atas di Asia mengalami perkembangan paling pesat, khususnya di Indonesia, produk mewah memiliki lingkungan bisnis yang stabil. Kecenderungan konsumen Indonesia untuk membeli barang mewah adalah 44% (Nuzula & Wahyudi, 2022).

*luxury brand* adalah “produk dan layanan berkualitas tinggi, mahal, langka, eksklusif, bergengsi, dan autentik serta menawarkan nilai simbolis dan emosional/hedonis tingkat tinggi melalui pengalaman pelanggan” (Bazi et al., 2020). Konsumen memiliki motif yang berbeda dalam membeli produk *luxury brand*, baik demi pengalaman atau bahkan menunjukkan status ke sekelilingnya.

Konsumen memiliki keinginan untuk menyesuaikan diri, baik di sekolah, di tempat kerja atau di lingkungan sosial. Untuk alasan ini, konsumen terkadang membeli merek yang terkenal karena yakin merek tersebut akan berkontribusi pada sosial yang lebih besar penerimaan masyarakat (Nurhalim, 2022). Kemajuan teknologi saat ini memudahkan konsumen untuk berbelanja karena dapat dilakukan secara online sehingga konsumen bisa membeli barang *luxury brand* dari berbagai negara.

Fashion merupakan salah satu barang yang sering dibeli konsumen karena trend fashion akan selalu berganti-ganti sehingga konsumen pria maupun wanita akan selalu mengikuti trend yang terbaru, tidak heran jika banyak orang akan menghabiskan waktunya untuk memilih pakaian, tas, sepatu, perhiasan, dan lain-lain. Bahkan rela untuk membayar harga yang mahal untuk membeli sebuah *luxury brand* dari merek-merek yang terkenal seperti Louis Vuitton, Chanel, dan Hermes (Maredalena et al., 2018).

Selain fashion, gadget juga merupakan barang yang paling banyak disukai saat ini. Salah satu *luxury brand* yang banyak digunakan adalah Apple yang merupakan salah satu gadget yang berasal dari negara lain tetapi sangat disukai oleh masyarakat Indonesia. Setiap produk yang dikeluarkan oleh Apple akan selalu diburu oleh orang Indonesia walaupun harganya yang mahal tetapi tetap dibeli karena sebagian orang Indonesia memilih gadget bukan karena fungsinya tetapi karena gengsi. Semakin mahal harga gadget yang dimiliki maka semakin terlihat kelas sosialnya termasuk jika seseorang memiliki gadget seperti iPhone (Herwanto, 2014).

Penggunaan barang *luxury brand* karena ingin menunjukkan status sosial ekonomi seseorang merupakan hal yang paling sering menjadi alasan untuk membeli *luxury brand* karena dapat menggambarkan kemewahan dan kekayaan bagi penggunanya, maka *luxury brand* disini dapat menciptakan kesan mewah bagi pemiliknya, oleh karena itu konsumen bersedia membayar mahal untuk mendapatkan barang yang bernilai mewah bagi pemiliknya (Putri, 2017).

Pembelian barang merek mewah dipengaruhi karena banyaknya kelas sosial yang ada di masyarakat sehingga penggunaan merek mewah dapat menunjukkan status sosialnya. Pada generasi Z status yang dimiliki oleh orang tuanya akan mempengaruhi juga kehidupan sosialnya, karena orang tua yang berada di status sosial ekonomi atas cenderung memberikan uang saku yang berlebihan untuk anaknya (Romadloniyah & Setiaji, 2020), sehingga tanpa harus bekerja generasi Z yang lahir dari orang tua dengan ekonomi yang tinggi akan lebih mudah untuk membeli barang merek mewah karena mudahnya mendapat uang dari orang tua sehingga mereka seringkali berlaku boros dan hanya memikirkan kesenangan.

Sedangkan berbeda dengan generasi Z yang berlatar belakang ekonomi rendah yang tidak mendapatkan uang saku berlebihan sehingga hanya akan membeli barang untuk kebutuhan sehari-hari saja dan berfikir akan pentingnya mengelola dan membuat perencanaan keuangan terlebih dahulu dan tidak membiasakan diri untuk berperilaku boros, dan mampu mencari uang sendiri tanpa harus membebani orang tuanya (Rusnawati & Husnawati,

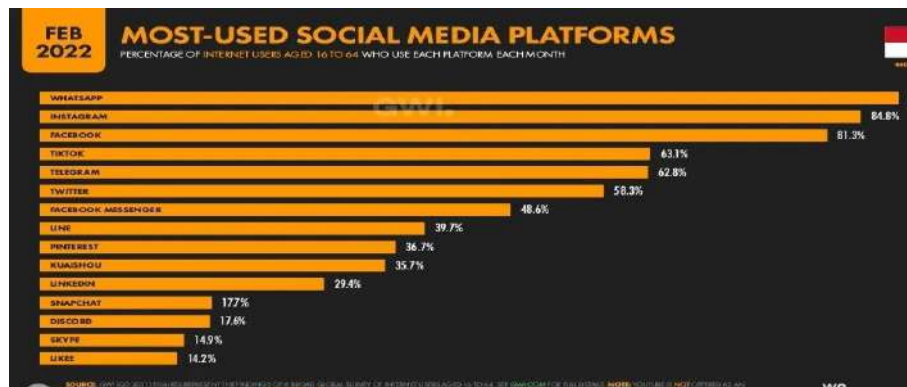


2021), Sehingga tidak akan terpengaruh untuk ikut menggunakan barang *luxury brand* yang digunakan oleh orang disekitarnya.

Pengaruh dari lingkungan sekitar sangat mempengaruhi persepsi konsumen tentang merek mewah karena terjadinya interaksi antar individu yang tidak dapat dihindari, dengan melihat seseorang akan memunculkan rasa atau keinginan untuk sama dengan orang yang ditemuinya (Apriza et al., 2023), sehingga semakin menguatkan seseorang untuk memiliki sebuah barang karena adanya dorongan dari teman maupun keluarga yang telah memiliki barang *luxury brand* sehingga muncul niat beli pada konsumen. Niat pembelian ini menciptakan suatu motivasi yang terus terekam dalam benaknya dan menjadi suatu keinginan yang kuat yang pada akhirnya ketika konsumen hendak memenuhi kebutuhannya akan mengaktualisasikan apa yang ada di dalam benaknya tersebut (Yoestini & Rahma, 2007), dengan adanya interaksi dengan media sosial saat ini juga semakin meningkatkan niat beli pada konsumen.

Media sosial saat ini memberikan begitu banyak informasi seperti trend yang sedang terjadi di seluruh dunia yaitu trend fashion, pengeluaran handphone terbaru dan informasi lainnya terkait merek mewah sehingga seseorang akan lebih terpengaruh untuk membeli sebuah barang. Kehadiran media sosial dalam dunia bisnis tujuannya untuk memberikan informasi kepada para konsumen, membuat komunikasi menjadi berkembang dan penggunaannya sangat cepat serta efektif (Safitri, 2020).

## Gambar 1.2 Platform Media Sosial yang banyak digunakan di Indonesia



Sumber: Hootsuite (We are Social): Indonesian Digital Report 2022

Data diatas menunjukkan platform media sosial yang banyak digunakan di Indonesia tahun 2022, Pengguna Whatsapp di Indonesia sebanyak 88,7% dari jumlah populasi, tahun sebelumnya 87,7% (naik). Pengguna Instagram di Indonesia sebanyak 84,8% dari jumlah populasi, tahun sebelumnya 86,6% (turun). Pengguna Facebook di Indonesia sebanyak 81,3% dari jumlah populasi, tahun sebelumnya 85,5% (turun). Pengguna Tiktok di Indonesia sebanyak 63,1% dari jumlah populasi tahun sebelumnya 38,7% (naik pesat). Perkembangan media sosial yang selalu naik dimanfaatkan produsen sebagai media periklanan.

Ketika pengguna berpikir tentang membeli sesuatu, pertama kali melihat media sosial, mencari produk tersebut, membandingkan harga dengan merek lain dan mengambil keputusan, yang salah satunya untuk membeli (Salsabila, 2021), sehingga perusahaan membuat iklan yang dapat menarik banyak konsumen dari berbagai kalangan yaitu salah satunya dengan menggunakan

*brand ambassador* selebriti atau *influencer* yang telah memiliki banyak penggemar.

Saat ini para remaja sangat menyukai idol K-pop dan sering mengoleksi hal yang berkaitan dengan idolanya ketika melihat sebuah iklan yang menampilkan idolanya maka akan membeli produk tersebut karena sangat senang membeli barang-barang yang berkaitan dengan K-pop. Penggemar yang terlanjur cinta pada idolanya rela menabung untuk membeli barang yang baru rilis sehingga uang tabungannya bukan untuk membeli barang yang benar-benar dibutuhkan, bahkan penggemar rela tidak jajan demi membeli barang tersebut. Penggemar lebih mementingkan keinginan sesaat ketimbang kebutuhan-kebutuhan yang akan datang (Hariadi & Rahmawati, 2022). Karena besarnya pengaruh idola terhadap sebuah iklan sehingga banyak yang menggunakan *brand ambassador* selebriti untuk meningkatkan penjualan.

Penggunaan iklan sangat penting karena dampak jangka panjangnya terhadap evaluasi merek (Keller, 1987) dan juga berpengaruh pada pilihan merek konsumen (Ullal & Hawaldar, 2018). Sehingga penggunaan konten iklan yang dibuat juga harus memperhatikan kebutuhan dan keinginan konsumen karena iklan akan sangat berdampak terhadap keputusan konsumen.

Iklan merek mewah pada media sosial memiliki dampak yang besar karena sebagian besar masyarakat Indonesia telah menggunakannya salah satu yang paling sering terdampak pengaruh dari media sosial adalah generasi Z karena mereka yang paling sering mengakses media sosial bahkan

menghabiskan waktunya berjam-jam hanya untuk bermain media sosial. Menurut (Bencsik, et al 2016) dalam (Wafi, 2022) generasi Z adalah kelompok yang lahir antara rentang tahun 1995 sampai 2010, kebanyakan generasi Z saat ini memiliki ciri khas sebagai generasi yang memiliki kelas sosial yang tinggi, gaya hidup mewah, serta kemandirian dalam bertindak.

Kebanyakan dari generasi Z terpengaruh membeli barang *luxury brand* karena lingkungannya. Generasi Z memilih menggunakan barang *luxury brand* karena adanya keinginan untuk diakui dan diterima oleh lingkungan masyarakat. Generasi Z beranggapan bahwa pengakuan sosial dapat diterimanya jika dirinya meningkatkan taraf hidup atau status sosial melalui penggunaan *luxury brand* sehingga terbentuk hedonisme dan *brand minded* saat menggunakan *luxury brand* tersebut (Wijaya, 2023). Hal inilah yang seringkali menyebabkan munculnya perilaku konsumtif salah satunya adalah konformitas. Konformitas merupakan suatu tuntunan yang tidak tertulis dari kelompok teman sebaya terhadap anggotanya tetapi memiliki pengaruh yang kuat dan dapat menyebabkan munculnya perilaku-perilaku tertentu pada anggota kelompok (Inriani, 2022).

Generasi Z yang suka berkelompok seringkali memiliki gaya hidup yang cenderung boros membeli sesuatu yang bahkan tidak dibutuhkan tetapi hanya untuk kesenangan, selalu ingin menjadi pusat perhatian di lingkungannya sehingga membeli barang *luxury brand* agar dapat berpenampilan yang sama dengan anggota kelompoknya. Bahkan rela menghabiskan uangnya untuk membeli produk yang disukainya tanpa memikirkan manfaat dari barang yang

dibelinya karena rata-rata generasi Z menyukai produk yang menurutnya keren dan sedang trend (Nurhalim, 2022).

Generasi Z memiliki kecenderungan gaya hidup hedonisme, (Nadzir, et al 2015) dalam (Inriani, 2022) mengemukakan bahwa gaya hidup hedonisme merupakan suatu pola hidup seseorang yang melakukan aktivitasnya untuk mencari kesenangan hidup, menghabiskan waktunya untuk bersenang-senang dengan temannya, gemar membeli barang yang tidak dibutuhkan, serta ingin menjadi pusat perhatian di lingkungan sekitarnya. Gaya hidup hedonisme akan membuat seseorang selalu merasa tidak puas dengan apa yang dimiliki sehingga akan terus mengikuti keinginannya untuk membeli sebuah barang yang terbaru.

Pada generasi Z yang tinggal dipertanian kerap kali menjadikan merek mewah sebagai ajang pamer, selalu ingin terlihat mewah, tidak ketinggalan trend dan akan berlomba-lomba untuk membeli barang yang baru dikeluarkan apalagi jika barang tersebut *limited edition* mereka rela mengeluarkan berapapun untuk bisa mendapatkan barang tersebut karena dorongan konsumsi yang tinggi dan adanya sifat tidak ingin kalah dengan orang lain dan adanya sifat sombong untuk memiliki barang *luxury brand* yang dibentuk dari lingkungan sosial (Herwanto, 2014).

Berdasarkan latar belakang masalah di atas, penulis tertarik melakukan penelitian yang berjudul **“pengaruh iklan media sosial dan status sosial ekonomi terhadap niat beli barang luxury brand yang dimoderasi gaya hidup konsumen generasi Z di Kota Makassar”**

## **B. Rumusan Masalah**

Berdasarkan Latar belakang yang telah diuraikan diatas, maka rumusan masalah dalam penelitian yaitu:

1. Apakah iklan media sosial berpengaruh terhadap niat pembelian?
2. Apakah status sosial ekonomi berpengaruh terhadap niat pembelian?
3. Apakah gaya hidup memoderasi pengaruh iklan media sosial terhadap niat pembelian?
4. Apakah gaya hidup memoderasi pengaruh status sosial ekonomi terhadap niat pembelian?

## **C. Hipotesis**

### **1. Pengaruh Iklan Media Sosial Terhadap Niat Pembelian**

Periklanan melalui media sosial adalah segala bentuk komunikasi nonpersonal berbayar, tentang sebuah organisasi, produk, jasa, atau ide yang menggunakan media sosial sebagai mediana (Richadinata & Astitiani, 2021).

Penelitian yang dilakukan (Sriram et al., 2021) menemukan bahwa iklan media sosial berpengaruh positif terhadap niat beli konsumen. Informasi produk yang ditampilkan dalam iklan media sosial membantu konsumen dalam mengambil keputusan dan iklan media sosial yang menghibur akan menarik perhatian konsumen seperti menggunakan *celebrity endorsement* yang akan mengangkat citra produk sehingga akan muncul niat beli pada konsumen.

Penelitian yang dilakukan (Wijaya & Susilawaty, 2023) menemukan bahwa fitur iklan media sosial berpengaruh signifikan terhadap niat

pembelian. Salah satu karakteristik utama iklan media sosial yang inovatif adalah untuk secara efektif menyesuaikan iklan serta pesan yang ditujukan kepada konsumen yang mana relevan dengan gaya hidup, karakter, kebutuhan, dan minat dari konsumen. Hal ini membeberkan bahwa sepanjang konsumen merasa bahwa iklan melalui media sosial sesuai dengan preferensi dan minat mereka masing-masing, konsumen akan condong untuk membeli produk yang ditawarkan pada iklan di media sosial.

**H1: Diduga Iklan media sosial berpengaruh positif terhadap niat pembelian**

## **2. Pengaruh Status Sosial Ekonomi Terhadap Niat Pembelian**

(Setyowardani, 2018) mengatakan bahwa, “pengertian status sosial ekonomi adalah latar belakang ekonomi keluarga atau orang tua yang diukur dengan tingkat pendidikan, tingkat pendapatan, pemilikan kekayaan, atau fasilitas serta jenis pekerjaan”.

Penelitian yang dilakukan (Anggraeni & Setiaji, 2018) menemukan bahwa terdapat pengaruh antara status sosial ekonomi orang tua terhadap perilaku konsumtif. Status sosial ekonomi mempunyai peranan terhadap perkembangan seseorang termasuk pada aspek ekonominya, status sosial ekonomi orangtua akan menentukan tingkat perilaku konsumtif seorang anak. Hal ini dilihat dari gaya hidup mahasiswa dalam mengonsumsi suatu barang terlihat jelas terdapat perbedaan yang cukup dominan yang menunjukkan status sosial ekonominya.

Penelitian yang dilakukan (Winaryo, 2018) menemukan bahwa terdapat pengaruh positif dan signifikan status sosial ekonomi terhadap perilaku konsumtif. Salah satu faktor yang mempengaruhi perilaku konsumsi adalah keluarga, khususnya dilihat dari status sosial ekonomi orang tua. Anak dengan kondisi orang tua yang memiliki penghasilan tinggi cenderung memiliki gaya hidup yang tinggi pula dan anak dari orang tua yang memiliki penghasilan rendah cenderung memiliki gaya hidup sederhana.

**H2: Diduga Status sosial ekonomi berpengaruh positif terhadap niat pembelian**

### **3. Gaya Hidup Memoderasi Pengaruh Iklan Media Sosial Terhadap Niat Pembelian**

Menurut Kotler dan Keller (2009) menyatakan bahwa gaya hidup mencakup aktivitas, minat, opini. Sikap tertentu yang dimiliki oleh konsumen terhadap suatu produk tertentu dapat mencerminkan gaya hidupnya.

Penelitian yang dilakukan (Abdullah & Suja'i, 2022) menemukan bahwa terdapat pengaruh positif dan signifikan antara gaya hidup dan media sosial terhadap perilaku konsumtif mahasiswa, mahasiswa lebih memilih uangnya untuk membeli suatu barang yang sedang trend di media sosial saat ini seperti membeli makanan ataupun minuman di *cafe shop* yang sedang *hits* dengan harga mahal, produk kecantikan terbaru, aksesoris pakaian, aksesoris motor, aksesoris laptop ataupun *smartphone* dari pada uang miliknya di gunakan untuk kebutuhan perkuliahan.



Penelitian yang dilakukan (Shahenshah et al., 2023) menemukan bahwa media sosial berpengaruh secara signifikan terhadap gaya hidup konsumtif. Media sosial bukan hanya sekedar media komunikasi namun sudah menjadi bagian dari gaya hidup manusia khususnya golongan muda atau pelajar dan mahasiswa. Semakin lama dan semakin sering mereka membuka media sosial maka tingkat gaya hidup konsumtif mereka setelah membuka akun media sosial yang menawarkan suatu produk akan semakin kuat dan menjadi tertarik untuk membeli produk tersebut.

**H3: Diduga Gaya hidup memoderasi pengaruh iklan media sosial terhadap niat pembelian**

#### **4. Gaya Hidup Memoderasi Pengaruh Status Sosial Ekonomi Terhadap Niat Pembelian**

Menurut Kotler dan Keller (2009) menyatakan bahwa gaya hidup mencakup aktivitas, minat, opini. Sikap tertentu yang dimiliki oleh konsumen terhadap suatu produk tertentu dapat mencerminkan gaya hidupnya.

Penelitian yang dilakukan (Setyowardani, 2018) menemukan bahwa ada pengaruh yang positif dan signifikan antara status sosial ekonomi orang tua terhadap gaya hidup mahasiswa, gaya hidup yang konsumtif tidak hanya didasari pada kebutuhan namun sudah berkembang untuk mengikuti *trend* yang sedang berkembang. Hal tersebut terjadi pula pada mahasiswa. Kemampuan status sosial ekonomi orang tua menjadi salah satu faktor yang mendukung gaya hidup tersebut.

Penelitian yang dilakukan (Wulandari et al., 2022) menemukan bahwa Status Sosial Ekonomi Orang Tua dan Gaya Hidup secara bersama-sama berpengaruh signifikan terhadap Perilaku Konsumtif. Dilihat dari gaya hidup remaja yang selalu mengikuti trend dan mendesak orang tuanya untuk memenuhi segala kebutuhannya, hal tersebut menjadikan mereka memiliki daya beli yang tinggi sehingga menjadikan mereka melakukan suatu tindakan perilaku konsumtif

**H4: Diduga Gaya hidup memoderasi pengaruh status sosial ekonomi terhadap niat pembelian**

#### **D. Definisi Operasional Variabel**

Untuk memperjelas maksud dari penelitian ini yang sesuai dengan variabel-variabel baik yang dipengaruhi maupun mempengaruhi, maka penulis terlebih dahulu mengemukakan pengertian yang sesuai dengan variabel dalam judul skripsi ini, sehingga tidak menimbulkan kesimpangsiuran dalam pembahasan selanjutnya.

##### **1. Variabel Independen**

Variabel independen (variabel bebas) yaitu variabel yang mempengaruhi atau yang menjadi penyebab perubahannya atau timbulnya variabel dependen. Variabel independen dalam penelitian ini dinyatakan dengan simbol "X", dalam penelitian ini variabel independennya adalah iklan media sosial dan status sosial ekonomi.

Variabel X1: Iklan Media Sosial adalah salah satu bentuk iklan internet yang membuat pelanggan memiliki persepsi dan pengalaman berbeda terhadap barang *luxury brand*.

Variabel X2: Status Sosial Ekonomi adalah tempat seseorang secara umum dalam masyarakatnya yang berhubungan dengan orang lain dalam lingkungan pergaulannya yang memiliki pengaruh dalam pemilihan barang *luxury brand*.

## **2. Variabel Dependen**

Variabel dependen (variabel terikat) yaitu variabel yang dipengaruhi atau yang menjadi akibat karena adanya variabel independen. Keberadaan variabel ini dalam penelitian kuantitatif merupakan variabel yang dijelaskan dalam fokus atau topik penelitian. Variabel ini disimbolkan dengan "Y". Dalam penelitian ini yang menjadi variabel dependen yaitu niat pembelian.

Variabel Y: Niat pembelian adalah perilaku yang sudah direncanakan sebelumnya sehingga menjadi suatu tindakan pembelian barang *luxury brand* di masa depan.

## **3. Variabel moderating**

Variabel moderating merupakan variabel memperkuat atau memperlemah hubungan antara satu variabel dengan variabel lain. Dalam penelitian ini yang berfungsi sebagai variabel moderating "Z" adalah Gaya Hidup.

Variabel Z: Gaya Hidup adalah sekumpulan kebiasaan seseorang dalam menjalankan kegiatannya dan juga dalam memenuhi kebutuhan dan keinginannya terhadap barang *luxury brand*.

### E. Penelitian Terdahulu

Penelitian ini juga pernah diangkat sebagai topik penelitian oleh beberapa peneliti sebelumnya, maka penulis diharuskan untuk mempelajari penelitian terdahulu atau sebelumnya yang dapat dijadikan acuan bagi peneliti dalam melakukan penelitiannya.

**TABEL 1. 2**  
**Penelitian Terdahulu**

No	Nama Peneliti	Judul Penelitian	Teknik Analisis data	Hasil Penelitian
1	(Wijaya & Susilawaty, 2023)	Pengaruh Fitur Iklan Media Sosial Terhadap Niat Beli Yang Dimediasi Oleh Keterlibatan Merek Pada Laptop Lenovo	PLS-SEM	Hasil penelitian menunjukkan bahwa keterlibatan merek memiliki pengaruh signifikan terhadap niat pembelian. Fitur iklan media sosial, seperti interaktivitas dan informativitas, juga berpengaruh signifikan terhadap keterlibatan merek. Selain itu, fitur iklan media sosial tersebut, terutama interaktivitas dan informativitas, memiliki pengaruh signifikan terhadap niat pembelian yang dimediasi oleh keterlibatan merek.

2	(Wafi, 2022)	Pengaruh Niat Beli Barang Mewah terhadap Perilaku Pembelian pada Generasi Z	Statistical Product and service solutions (SPSS)	Hasil dari penelitian menunjukkan bahwa variabel <i>brand consciousness</i> , <i>perceived quality</i> , dan <i>need of uniqueness</i> berpengaruh positif dan signifikan terhadap <i>purchase intention</i> dan variabel <i>purchase intention</i> berpengaruh positif dan signifikan terhadap <i>purchase behavior</i> .
3	(Kim et al., 2022)	Dampak status sosial ekonomi terhadap merek mewah	Statistical Product and service solutions (SPSS)	Hasil dari penelitian menunjukkan bahwa status sosial ekonomi berpengaruh positif terhadap merek mewah
4	(Sriram et al., 2021)	Social media advertisements and their influence on consumer purchase intention	structural equation modeling (SEM)	Hasil penelitian menunjukkan bahwa fitur iklan media sosial berpengaruh terhadap niat membeli konsumen.
5	(Alalwan, 2018)	Investigating the impact of social media advertising features on customer purchase intention	structural equation modeling (SEM)	Hasil penelitian menunjukkan bahwa fitur iklan media sosial berpengaruh terhadap niat membeli konsumen.

## **F. Tujuan dan Manfaat Penelitian**

### **1. Tujuan Penelitian**

Berdasarkan pokok permasalahan diatas, maka tujuan dari penelitian ini adalah sebagai berikut:

- a. Untuk mengetahui pengaruh iklan media sosial terhadap niat pembelian *luxury brand* pada generasi Z di kota Makassar.
- b. Untuk mengetahui status sosial ekonomi berpengaruh terhadap niat pembelian *luxury brand* pada generasi Z di kota Makassar.
- c. Untuk mengetahui gaya hidup memoderasi iklan media sosial terhadap niat pembelian *luxury brand* pada generasi Z di kota Makassar.
- d. Untuk mengetahui gaya hidup memoderasi status sosial ekonomi terhadap niat beli *luxury brand* pada generasi Z di kota Makassar.


### **2. Manfaat penelitian**

Penelitian ini diharapkan dapat memberikan manfaat untuk berbagai pihak, diantaranya:

- a. Manfaat akademis
  - 1) Sebagai tambahan referensi guna mengembangkan ilmu pengetahuan yang berkaitan dengan bidang pemasaran yang terkait dengan keputusan pembelian.
  - 2) Sebagai tambahan bahan referensi untuk remaja yang membutuhkan bahan acuan untuk penelitian yang sejenis maupun bagi kalangan umum.

b. Manfaat publik

- 1) Memberikan masukan dan informasi tentang pengaruh besar dari iklan media sosial dan status sosial ekonomi terhadap gaya hidup yang banyak terjadi pada generasi sekarang, serta agar mereka mengerti bahwa gaya hidup yang berlebihan dapat menimbulkan efek negatif bagi mereka.
- 2) Dapat dijadikan bahan referensi untuk melakukan penelitian selanjutnya yang berhubungan dengan gaya hidup.



## BAB II

### TINJAUAN TEORITIS

#### A. *Theory Of Planned Behavior (TPB)*

*Theory of planned behavior* (TPB) adalah perbaikan dari permasalahan yang tidak terdapat pada *theory of reasoned action* (TRA) yang dikembangkan oleh Ajzen. Seperti pada *theory of reasoned action* (TRA) faktor utama dalam *Theory of planned behavior* (TPB) adalah niat individu untuk melakukan perilaku tertentu. Niat diasumsikan untuk menangkap faktor motivasi yang mempengaruhi perilaku mereka adalah indikasi seberapa keras orang bersedia untuk mencoba, seberapa besar upaya yang mereka rencanakan untuk dikerahkan, untuk melakukan perilaku tersebut. Teori perilaku direncanakan dapat digunakan untuk memprediksi apakah seseorang akan melakukan atau tidak melakukan suatu perilaku.

Dalam teori tindakan terencana oleh Ajzen menambahkan sebuah konstruk yang sebelumnya tidak berdatap dalam *Theory Of Reasoned Action*. Tambahan yang dimaksud adalah konstruk perilaku persepsian. Berikut ini adalah faktor- Faktor yang mempengaruhi minat menurut *Theory Of Planned Behavior*:

##### 1. Sikap terhadap perilaku (*Attitude toward the behavior*)

Sikap terhadap perilaku yang di ungkapkan Ajzen meliputi sejauh mana seseorang memiliki evaluasi dan penilaian menguntungkan atau tidak dapat menguntungkan dari perilaku yang bersangkutan. Sikap (*attitude*) didefinisikan sebagai jumlah dari efeksi (perasaan) yang dirasakan oleh



seseorang untuk menerima atau menolak suatu objek dan perilaku untuk diukur dengan suatu prosedur yang menetapkan individual dalam skala evaluatif dua kutub (baik atau buruk, setuju atau menolak, dan lain-lainnya).

## 2. Pengaruh sosial atau norma subyektif (*subjective norm*)

Ajzen menjelaskan bahwa norma subyektif sebagai tekanan sosial yang mempengaruhi seseorang untuk melakukan suatu perilaku. Persepsi atau pandangan seseorang terhadap kepercayaan orang lain yang akan mempengaruhi minat untuk melakukan atau tidak melakukan perilaku yang sedang di pertimbangkan.

## 3. Kontrol perilaku persepsian (*perceived behavior control*)

Menurut Ajzen menjelaskan bahwa *perceived behavior control* sebagai kemudahan atau melakukan perilaku yang merefleksikan pengalaman masa lalu, hambatan, danantisipasi hambatan tersebut. aturan umumnya adalah, semakin menarik sikap dan norma subyektif suatu perilaku, serta semakin besar kontrol perilaku persepsian, maka semakin kuat seseorang untuk melakukan perilaku yang di pertimbangkan.

## **B. Perilaku Konsumen (Consumer Behavior)**

Menurut Setiadi (2008), untuk memahami konsumen dan mengembangkan strategi pemasaran yang tepat, kita harus memahami apa yang mereka pikirkan (kognisi) dan mereka rasakan (afeksi), apa yang mereka lakukan (perilaku), dan serta dimana (kejadian disekitar) yang mempengaruhi serta dipengaruhi oleh apa yang dipikirkan, dirasakan, dan dilakukan konsumen tersebut.

Pada dasarnya perilaku merupakan suatu upaya tindakan nyata dari seseorang yang dapat diobservasi secara langsung. Sedangkan konsumen merupakan seseorang yang terlibat dalam suatu proses kegiatan pembelian ataupun dalam menggunakan suatu produk (Mauludin et al., 2022). Menurut Kotler, (2007) mendefinisikan perilaku konsumen merupakan studi tentang cara individu, kelompok, dan organisasi menyeleksi, membeli, menggunakan, dan memposisikan barang, jasa, gagasan, atau pengalaman untuk memuaskan kebutuhan dan keinginan seseorang.

Menurut Engel et al. (2010: 3) perilaku konsumen adalah tindakan yang langsung terlibat dalam mendapatkan, mengkonsumsi, dan menghabiskan produk dan jasa, termasuk proses yang mendahului dan menyusul dari tindakan ini. Sedangkan menurut Mowen, (2009: 5) mengatakan bahwa perilaku konsumen adalah studi unit-unit dan proses pembuatan keputusan yang terlibat dalam menerima, menggunakan dan penentuan barang, jasa, dan ide. Definisi tersebut menggunakan istilah unit-unit pembuat keputusan, karena keputusan bisa dibuat oleh individu atau kelompok (Sunarto, 2018).

Swastha dan Handoko, (2010: 9) mendefinisikan perilaku konsumen sebagai tindakan individu yang secara langsung terlibat dalam usaha memperoleh dan menggunakan barang dan jasa ekonomi termasuk kegiatan pengambilan keputusan.

Pembelian konsumen sangat dipengaruhi oleh karakteristik budaya, sosial, pribadi dan psikologis. Menurut Kotler dan Amstrong (2012: 135-150), faktor-faktor yang mempengaruhi perilaku konsumen (Consumer Behavior) adalah:

### 1. Faktor Budaya

Faktor budaya merupakan kumpulan dari nilai dasar, persepsi, keinginan, dan perilaku yang dipelajari dari anggota sosial seperti keluarga dan institusi penting lainnya.

### 2. Faktor Sosial

Perilaku konsumen dipengaruhi oleh faktor-faktor sosial seperti kelompok acuan, keluarga, serta peran dan status sosial.

### 3. Faktor Pribadi

Keputusan pembelian yang dilakukan individu juga dipengaruhi oleh karakteristik yang ada pada dirinya. Beberapa karakteristik individu yang dapat mempengaruhi keputusan pembelian adalah usia dan tahapan dalam siklus hidup, pekerjaan, keadaan ekonomi, gaya hidup serta kepribadian dan konsep.

### 4. Faktor Psikologis

Kebutuhan yang harus dipenuhi oleh seseorang tidak selalu bersifat fisiologis, yaitu pemenuhan kebutuhan fisik, misalnya pemenuhan kebutuhan akan rasa lapar, haus, dan sebagainya. Pada saat tertentu, seseorang akan memenuhi kebutuhan yang bersifat psikologis. Kebutuhan psikologis merupakan kebutuhan yang timbul dari keadaan fisiologis tertentu, misalnya kebutuhan untuk diakui, harga diri atau kebutuhan untuk diterima dalam masyarakat. Beberapa hal yang termasuk ke dalam faktor psikologis ini adalah motivasi dan persepsi.

### C. Iklan Media Sosial

Iklan adalah segala bentuk presentasi non pribadi dan promosi gagasan, barang, atau jasa oleh sponsor tertentu yang harus dibayar (Kotler dan Susanto 2001:774). Periklanan merupakan cara yang dilakukan oleh perusahaan untuk memperkenalkan produknya kepada konsumen melalui berbagai media (Ilahi, 2019).

Menurut wikibooks (2016) iklan adalah suatu pesan tentang barang/jasa (produk) yang dibuat oleh produser/pemrakarsa yang disampaikan lewat media (cetak, audio, elektronik) yang ditujukan kepada masyarakat. Iklan bertujuan untuk membuat masyarakat tertarik untuk membeli barang tersebut. Untuk menampilkan pesan iklan yang mampu membujuk, mampu mempertahankan ingatan konsumen mengenai produk yang ditawarkan, memerlukan daya tarik bagi *audience* atau sasaran, daya tarik iklan sangat penting untuk meningkatkan komunikasi dengan audiens (Sutisna, 2001: 278).

Menurut Swastha (2002:248) periklanan merupakan suatu alat untuk membuka komunikasi dua arah antara penjual dengan pembeli, sehingga keinginan mereka dapat terpenuhi dengan cara yang efisien dan efektif. Salah satu strategi dalam periklanan adalah menyeleksi media periklanan (Kotler & Keller, 2013:161). Memilih media periklanan ditentukan berdasarkan Frekuensi, jangkauan konsumen, dan dampak yang ditimbulkan dari iklan tersebut terhadap konsumen (Richadinata & Astitiani, 2021).

Media Sosial kini telah menjadi trend dalam komunikasi pemasaran. Menurut Thoyibie, media sosial adalah konten berisi informasi, yang dibuat oleh orang yang memanfaatkan teknologi, sangat mudah diakses dan dimaksudkan untuk memfasilitasi komunikasi, pengaruh dan interaksi dengan sesama dan khalayak umum. Saat ini media sosial digunakan sebagai alat pemasaran produk, mempromosikan merek dan brand suatu perusahaan.

Menurut Goya (2013), Media sosial merupakan media yang paling jitu sebagai media promosi/iklan. Ketika pengguna berpikir tentang membeli sesuatu, pertama kali melihat internet (media sosial), mencari produk tersebut, membandingkan harga dengan merek lain dan mengambil keputusan, yang salah satunya untuk membeli.

Adapun indikator dari iklan media sosial sebagai berikut: (Hanaysha, 2022)

1. *Interactivity*, dapat disimpulkan sebagai suatu konsep yang menjelaskan mengenai komunikasi dua arah antara pihak perusahaan dengan konsumennya, dalam konteks *Social Media* mengacu kepada penggunaan *platform* tersebut dalam melakukan komunikasi.
2. *Perceived Relevance*, dapat disimpulkan sebagai suatu tingkatan dalam kesesuaian iklan yang diterima oleh konsumen, ketika iklan tersebut sesuai dirasa sesuai. Konsumen akan cenderung memberikan tanggapannya mengenai iklan tersebut, dalam konteks *Social Media* konsumen dapat melakukan suatu tindakan melalui *platform* tersebut.

3. *Informativeness*, dapat disimpulkan sebagai kesanggupan perusahaan dalam menyediakan informasi yang dapat menarik perhatian konsumen hingga keinginan untuk membeli suatu produk ataupun jasa yang sedang diiklankan, dalam konteks *Social Media* penyampaian informasi memanfaatkan platform tersebut.
4. *Entertainment*, dapat disimpulkan sebagai suatu iklan yang dapat menghibur, memuaskan, dan memberikan rasa senang bagi para konsumen yang sedang menyaksikan iklan tersebut. Dalam konteks *Social Media*, penyampaian iklan yang memiliki unsur *Entertainment* menggunakan *platform* tersebut.

Dijelaskan oleh Voorveld *et al.* (2018) *Social Media Advertising* dapat dikatakan sebagai iklan yang berada pada platform *Social Media*, platform tersebut menyediakan lingkungan untuk melakukan pengiklanan. *Social Media Advertising* merupakan kegiatan menyampaikan suatu informasi yang dapat menarik *audience* menggunakan iklan yang menarik dalam bentuk konten melalui platform Media sosial sehingga dapat melibatkan dan mendapatkan ketertarikan konsumen. Peter (2013) menyatakan bahwa, *social media advertising* adalah iklan dimana perusahaan menginvestasikan uang dan waktu kedalamnya yang diharapkan mampu menjangkau *audience* dengan efisien. *Social media advertising* juga melibatkan *audience*-nya untuk terlibat atau memberikan umpan balik (*feedback*) terhadap iklan yang dilihat, sehingga dapat data yang sebenarnya (Salsabila, 2021).

Menurut Tjiptono (2015) iklan merupakan bentuk komunikasi tidak langsung, yang didasar pada informasi tentang keunggulan dan keuntungan

suatu produk. Jika ditinjau dalam perspektif Islam dan tentu mengacu pada prinsip kebenaran dan kejujuran dijadikan sebagai landasan dalam penyampaian promosi, maka *image* positif akan terbangun di mata masyarakat, sehingga konsumen akan terdorong untuk bersikap loyal dalam melakukan pembelian ulang secara terus menerus. Hal ini sesuai dengan prinsip-prinsip promosi dalam Islam, seperti firman Allah SWT dalam (QS. Al-Ahzab: 70).

يَا أَيُّهَا الَّذِينَ آمَنُوا اتَّقُوا اللَّهَ وَقُولُوا قَوْلًا سَدِيدًا ﴿٧٠﴾

Terjemahnya:

Wahai orang-orang yang beriman, bertakwalah kamu kepada Allah dan ucapkanlah perkataan yang benar. (Kementrian Agama, 2019)

Iklan atau promosi yang tidak benar adalah penipuan dan segala bentuk perbuatan tersebut diharuskan untuk mengganti kerugian yang terjadi, seperti iklan-iklan yang tidak jujur, penjual yang menyembunyikan cacat atas barang yang ia jual dan lain sebagainya. Dalam hukum Islam, apabila terjadi ketidaksesuaian antara promosi dengan sifat barang maka konsumen akan mempunyai hak *khiyar'aib* yaitu hak untuk membatalkan atau melanjutkan transaksi karena menyembunyikan cacat barang. Selain itu, dalam aturan Islam juga berlaku prinsip ganti rugi apabila ternyata pembeli atau konsumen mendapat kerugian finansial akibat komoditas atau jasa yang dipakai, jika ternyata barang atau jasa tersebut tidak sesuai dengan apa yang telah dipromosikan sebelumnya.

Iklan yang dipasang wajib sesuai dengan kondisi riil dari suatu produk dan jasa, karena kejujuran hukumnya wajib dan merupakan sebab diperolehnya keberkahan, dan sebaliknya dusta dan menyembunyikan cacat diharamkan karena menyebabkan suatu produk dan jasa tidak laku. Rasulullah shallallahu 'alaihi wa sallam bersabda,

الْبَيْعَانِ بِالْخِيَارِ مَا لَمْ يَتَفَرَّقَا - أَوْ قَالَ : حَتَّى يَتَفَرَّقَا - . فَإِنْ صَدَقَا وَبَيَّنَّا بُورِكَ لَهُمَا فِي بَيْعِهِمَا . وَإِنْ كَذَبَا وَكَتَمَا مُحِقَّتْ بَرَكَةُ بَيْعِهِمَا

Terjemahnya:

“Kedua orang yang saling berniaga memiliki hak pilih (khiyar) selama keduanya belum berpisah atau beliau mengatakan, “hingga keduanya berpisah” dan bila keduanya berlaku jujur dan menjelaskan produk secara jelas, maka akad jual-beli mereka akan diberkahi, dan bila mereka berlaku dusta dan saling menutup-nutupi cacat, niscaya akan dihapuskan keberkahannya.” (HR. Bukhari: 1973 dan Muslim: 3858)

Al-Qardhawi menjelaskan bahwasanya sikap menipu sangat dikecam oleh Rasulullah Saw. Bahkan beliau memberikan ancaman kepada para penipu dianggap bukan dari golongannya, sebagaimana sabdanya: “Barang siapa yang menipu, maka tidak termasuk dalam golonganku.” Menurutnya, perkataan “tidak termasuk golonganku” ini menunjukkan bahwa menipu (curang) adalah dosa besar sehingga Rasulullah Saw tidak mengakui orang yang melakukan penipuan sebagai bagian dari umatnya.

Menurut para ulama salaf memberitahukan cacat barang yang dijual kepada calon pembeli perlu dilakukan karena hal itu merupakan kejujuran. Hal ini sebagaimana dilakukan oleh sahabat Jabir bin Abdullah ra. yang selalu memperlihatkan kekurangan barang yang dijualnya kepada calon pembeli, dengan berkata, “Jika kamu mau, ambillah dan jika tidak, tinggalkanlah.”



Seorang pembeli berkomentar, "Jika kamu berbuat demikian, niscaya tidak seorangpun membeli barang denganmu." Jabir berkata, "Aku telah berbaiat kepada Rasulullah Saw untuk berlaku jujur kepada setiap muslim."

#### **D. Status Sosial Ekonomi**

Status ekonomi kemungkinan besar pembentuk gaya hidup keluarga (Mulyati, 2017). Status ekonomi orang tua sangat mempengaruhi pemenuhan kebutuhan keluarga untuk mencapai standar hidup yang sejahtera. Status ekonomi dapat juga diartikan sebagai suatu keadaan atau kedudukan yang diatur secara sosial dan menempatkan seseorang dalam posisi tertentu dalam struktur masyarakat.

Setiap orang memiliki status sosial ekonomi yang berbeda, ada yang keadaan sosial ekonominya tinggi, sedang, dan rendah. Menurut Sangaji dalam Dian Eka (2011:30) mengatakan, "Status sosial ekonomi adalah gambaran tentang keadaan seseorang atau suatu masyarakat yang ditinjau dari segi sosial dan ekonomi, gambaran itu seperti tingkat pendapatan dan sebagainya." selanjutnya Quin dalam Dian Eka (2011:30) menambahkan, " Status sosial ekonomi adalah ukuran untuk menentukan posisi seseorang berdasarkan pekerjaan, penghasilan dan keanggotaannya dalam perkumpulan sosial."

Status sosial ekonomi juga berpengaruh terhadap perilaku konsumsi manusia. Status sosial ekonomi akan menentukan tingkatan pada lingkungan sekitar. Dimana adanya perbedaan aktivitas antara keluarga yang memiliki status sosial ekonomi yang rendah dengan status sosial ekonomi yang tinggi (R. P. F. Astuti, 2016). Disemua kalangan remaja baik orang tuanya memiliki

status sosial ekonomi tinggi maupun yang berstatus sosial ekonomi yang rendah menganggap suatu penampilan merupakan suatu hal yang memiliki peran penting dalam bersosialisasi atau dalam penerimaan sosial di lingkungan sekitar (Wulandari et al., 2022).

Adapun indikator dari status sosial ekonomi sebagai berikut: (Suryani, 2008)

#### 1. Pendidikan

Pendidikan mempunyai peranan yang sangat besar di dalam membentuk tingkah laku seseorang, karena salah satu faktor yang penting dari usaha pendidikan adalah pembentukan watak seseorang dimana watak seseorang akan berpengaruh terhadap tingkah lakunya. Seseorang yang mempunyai tingkat pendidikan tinggi, biasanya memiliki intelektual yang lebih baik, dapat berfikir kritis yang akan memberikan prasyarat untuk meningkatkan kualitas hidupnya.

#### 2. Pendapatan

Penghasilan atau pendapatan adalah seluruh penerimaan baik berupa uang maupun barang dari hasil sendiri yang dinilai dengan uang. Pendapatan atau penghasilan yang diterima oleh seseorang dapat diperoleh dari bermacam-macam sumber. Tiap-tiap keluarga dalam memenuhi kebutuhannya memerlukan pendapatan yang sumbernya berbeda-beda dengan yang lainnya. Kemajuan ilmu pengetahuan di segala bidang menyebabkan tidak terhitungnya jumlah pekerjaan yang ada dalam

masyarakat. Dimana masing-masing pekerjaan memerlukan bakat, keahlian atau kemampuan yang berbeda untuk mendudukinya.

### 3. Pekerjaan

Pekerjaan merupakan suatu unit kegiatan yang dilakukan seseorang atau sekelompok orang di suatu tempat untuk menghasilkan barang atau jasa. Pekerjaan merupakan kewajiban yang harus dilakukan oleh seseorang atau sekelompok orang. Adanya pekerjaan, maka seseorang akan mengharapkan pendapatan sehingga imbalan dari kerja seseorang dan merupakan penghasilan keluarga yang akan menghasilkan sejumlah barang yang dimilikinya.

Keinginan manusia itu memang tak terbatas, manusia membutuhkan harta benda bukan sekedar untuk memenuhi hajat hidupnya, tetapi lebih dari itu manusia juga menyadari padanya ada kesenangan dan kebahagiaan. Untuk itulah, manusia dengan segala daya upayanya berusaha untuk memperoleh harta tersebut. Allah SWT mengingatkan manusia bahwa harta benda tersebut, betapapun perlunya dan menyenangkannya, tetap saja materi sebagai *mata' al-hayat al-dunia*. (kesenangan kehidupan dunia). Seperti firman Allah SWT dalam (QS. Al-Isra': 29).

وَلَا تَجْعَلْ يَدَكَ مَغْلُولَةً إِلَىٰ عُنُقِكَ وَلَا تَبْسُطْهَا كُلَّ الْبَسْطِ فَتَقْعُدَ مَلُومًا مَّحْسُورًا ﴿١٤﴾

Terjemahnya:

Janganlah engkau jadikan tanganmu terbelenggu pada lehermu (kikir) dan jangan (pula) engkau mengulurkannya secara berlebihan sebab nanti engkau menjadi tercela lagi menyesal. (Kementrian Agama, 2019)

Manusia diperkenankan untuk mencari dan mengumpulkan harta. Di samping itu, manusia juga diperbolehkan untuk memanfaatkan harta tersebut demi kesenangan hidupnya secara individu. Agama membolehkan kita untuk menikmati harta dan bersenang-senang dengannya. Norma yang mestinya harus tetap dijaga adalah, kesadaran bahwasanya harta tersebut merupakan rizqi dari Allah SWT yang harus senantiasa disyukuri. Di samping itu, dalam memanfaatkan harta kita diingatkan untuk tidak berperilaku mubazir, boros dan berlebih-lebihan. Tidak kalah pentingnya, setelah terpenuhinya kebutuhan pribadi, harta juga harus dapat dimanfaatkan untuk kepentingan keluarga dan kepentingan sosial, terlebih lagi orang-orang yang sedang berada dalam kesulitan. Dengan kata lain, harta yang kita miliki juga memiliki fungsi sosial. Harta yang kita miliki tidak sepenuhnya milik kita. Di dalamnya ada hak orang lain yang harus ditunaikan.

Perlu diwaspadai dalam hal yang berhubungan dengan pembelanjaan harta, fitnah (kerusakan) yang ditimbulkan dari kecintaan yang berlebihan terhadap harta tersebut, sebagaimana yang telah diingatkan oleh Rasulullah *shallallahu 'alaihi wa sallam* dalam sabda beliau

إِنَّ لِكُلِّ أُمَّةٍ فِتْنَةً، وَفِتْنَةُ أُمَّتِي الْمَالُ

Terjemahnya:

“Sesungguhnya pada setiap umat (kaum) ada fitnah (yang merusak/menyesatkan mereka) dan fitnah (pada) umatku adalah harta”. (HR. Tirmidzi: 2336 dan Ibnu Hibban: 3223)

Menyibukkan diri dengan harta secara berlebihan adalah fitnah (yang merusak agama seseorang) karena harta dapat melalaikan pikiran manusia dari melaksanakan ketaatan kepada Allah *Ta'ala* dan membuatnya lupa kepada akhirat, kecintaan yang berlebihan terhadap harta adalah sifat tamak/rakus dan ambisi untuk mengejar dunia, karena secara tabiat asal nafsu manusia tidak akan pernah merasa puas/cukup dengan harta dan kemewahan dunia yang dimilikinya, bagaimanapun berlimpahnya.

#### **E. Niat Pembelian Luxury Brand**

Spears & Singh (2004) mendefinisikan niat beli sebagai rencana sadar individu untuk berusaha membeli suatu merek. Berdasarkan definisi tersebut niat beli dapat dikatakan perilaku yang sudah direncanakan sebelumnya sehingga menjadi suatu tindakan pembelian di masa depan (Wafi, 2022).

Menurut Mubarok (2018) Niat beli diperoleh melalui proses pembelajaran dan proses berpikir yang membentuk persepsi. Niat beli menciptakan motivasi yang terus terekam dalam pikiran dan menjadi keinginan yang sangat kuat untuk mengaktualisasikan apa yang ada dalam pikirannya (Anggraeni, 2020).

Adapun Indikator dari niat pembelian sebagai berikut: (Mubarok, 2018)

1. Niat transaksional: Konsumen membeli produk karena kecenderungan seseorang untuk membeli produk.
2. Niat referensial: Konsumen membeli produk dan cenderung untuk mereferensikan produk.
3. Niat preferensial: Konsumen membeli produk karena memiliki preferensi utama pada produk tersebut.
4. Niat eksploratif: Konsumen membeli produk yang sudah melalui tahap pencarian informasi mengenai produk yang diniatinya dan mencari informasi untuk mendukung sifat – sifat positif dari produk tersebut.

Shimp (2010:298) dalam Alfitriada (2010) menyebutkan bahwa merek merupakan rancangan unik perusahaan atau merek dagang (trademark) yang membedakan penawarannya dari kategori produk pendatang lain. Mewah didefinisikan sebagai barang yang penggunaan hanya memamerkan produk bermerek tertentu mencerminkan suatu prestise ke pemilik, dimana terlepas dari utilitas fungsional (Putri, 2017).

Merek mewah adalah sebuah merek yang sangat baik, memiliki harga tinggi dan sesuai, setidaknya bagi kalangan elit sosial ekonomi. Menurut Phau dan Prendergast *Luxury Brand* adalah merek yang membangkitkan eksklusivitas, memiliki identitas merek yang terkenal, mempunyai brand awareness yang tinggi dan persepsi kualitas dan mempertahankan tingkat penjualan dan loyalitas pelanggan.

Menurut Brun & Castelli (2013) secara historis barang-barang mewah selalu dikaitkan dengan kekayaan, eksklusivitas dan kekuatan, serta kepuasan

kebutuhan non-dasar. Solomon, Bamossy, Askeegard, & Hogg, (2013:219) menyatakan merek mewah menawarkan janji kesenangan kepada pengguna yang membuat konsumen bisa termotivasi untuk membeli produk tersebut. Menurut Kotler & Keller (2016:416) menyatakan bahwa kemewahan merek ditampilkan harga premium dan kerap memiliki komponen gaya hidup yang kuat. Menurut Zarantonello (2016:119) berpendapat bahwa dimensi persepsi merek mewah yaitu, dirasa menarik, dirasa unik, dirasa berkualitas, dirasa hedonis, dirasa memperbaiki diri (Nugraha et al., 2018).

#### **F. Gaya Hidup**

Gaya hidup menurut Kotler ialah pola hidup seseorang di dunia yang diekspresikan dalam aktivitas, minat, dan opininya. Gaya hidup menggambarkan “keseluruhan diri seseorang” yang berinteraksi dengan lingkungannya (Ferawati, 2018). Gaya hidup seseorang akan berbeda dengan yang lainnya hal ini disebabkan oleh banyak hal salah satunya karena pengaruh lingkungannya.

Gaya hidup juga dapat diartikan sebagai cara yang ditempuh seseorang dalam menjalani hidupnya, yang meliputi aktivitas, minat, kesukaan/ketidaksukaan, sikap, konsumsi dan harapan. Gaya hidup merupakan pendorong dasar yang mempengaruhi kebutuhan dan sikap individu, juga mempengaruhi aktivitas pembelian dan penggunaan produk (Amalia, 2017).

Menurut Kotler dan Keller (2009) indikator dari gaya hidup yaitu:

a. Minat

Minat gaya hidup dapat berupa ketertarikan individu terhadap barang-barang mahal dan mewah, perhatian khusus pada nilai *prestige* yang dimiliki suatu barang atau aktivitas serta keinginan individu untuk melakukan berbagai aktivitas atau perilaku yang mewakili gaya hidup yang diinginkannya.

b. Aktivitas

Aktivitas merupakan cara individu dalam mempergunakan waktunya untuk mencari kesenangan walaupun dengan konsekuensi mengeluarkan biaya yang besar. Aktivitas dapat berupa berbelanja, liburan, melakukan hobi, dan lain sebagainya.

c. Opini

Opini adalah tanggapan yang diberikan individu mengenai dirinya sendiri dan produk-produk yang berkaitan dengan kesenangan hidupnya. Opini merupakan cara pandang individu dalam rangka mempertahankan dan membela gaya hidupnya.

Islam mengatur bagaimana manusia dapat melakukan konsumsi dalam gaya hidup yang berguna bagi kemaslahatan hidupnya. Adapun arahan Islam dalam berkonsumsi salah satunya tidak berlebih-lebihan atau tidak boros. Seorang muslim dituntut untuk selektif dalam membelanjakan hartanya. Seperti firman Allah SWT dalam (QS. Al-Furqan: 67).



وَالَّذِينَ إِذَا أَنْفَقُوا لَمْ يُسْرِفُوا وَلَمْ يَقْتُرُوا وَكَانَ بَيْنَ ذَلِكَ قَوَامًا ﴿٦٧﴾

Terjemahnya:

Dan orang-orang yang apabila membelanjakan (harta), mereka tidak berlebihan, dan tidak (pula) kikir, dan adalah (pembelanjaan itu) di tengah-tengah antara yang demikian. (Kementrian Agama, 2019)

Allah menjelaskan karakteristik 'ibad al-rahman yang salah satunya adalah apa bila berinfaq mereka tidak terjerumus menjadi orang-orang yang mubazir. Mereka tidak mengeluarkan hartanya melampaui kebutuhan. Mereka tidak royal dan tidak pula berlebihan sehingga memberikan apa yang sesungguhnya tidak lagi dibutuhkan. Pada sisi lain, mereka tidak bakhil, pelit terhadap diri dan keluarganya. Dengan kata lain, mereka tidak mengurangi sampai pada tingkat yang minimal terhadap apa yang sesungguhnya menjadi kewajibannya dalam memberi nafkah. Merekalah yang dalam hartanya bersikap adil dan tawassut. Dan sebaik-baik urusan adalah yang moderat (seimbang).

Imam al-Baihaq meriwayatkan sebuah hadis dari Ibnu 'Abbas bahwa Rasulullah SAW bersabda:

الإِقْتِسَادُ فِي النِّفْقَةِ نِصْفُ الْمَعِيشَةِ

Terjemahnya:

"Berlaku hemat dalam membelanjakan harta, separuh dari penghidupan." (HR. Baihaqi: 6297)

Hadits ini menjelaskan pentingnya berhemat, sehingga Nabi Muhammad SAW mengatakan bahwa orang yang selalu berhemat tidak akan menjadi beban orang lain atau menjadi miskin. Kebiasaan memboroskan harta akan mengakibatkan seseorang tidak mempunyai simpanan atau tabungan yang bisa digunakan ketika dibutuhkan. Terlalu bakhil akan menjadikan seseorang tercela, sedangkan terlalu boros akan mengakibatkan pelakunya pailit atau bangkrut.

### **G. Generasi Z**

Generasi Z adalah orang yang lahir pada tahun 1995-2010 yang tumbuh di era serba digital dan maju teknologi yang mempengaruhi perilaku dan kepribadian mereka. Generasi Z disebut juga *iGeneration*, *generation net*, atau generasi internet, generasi ini sangat menguasai penggunaan teknologi seperti penggunaan ponsel, media sosial, dan juga mencari informasi pada komputer melalui internet dan juga mereka sering berinteraksi dengan orang lain melalui media sosialnya.

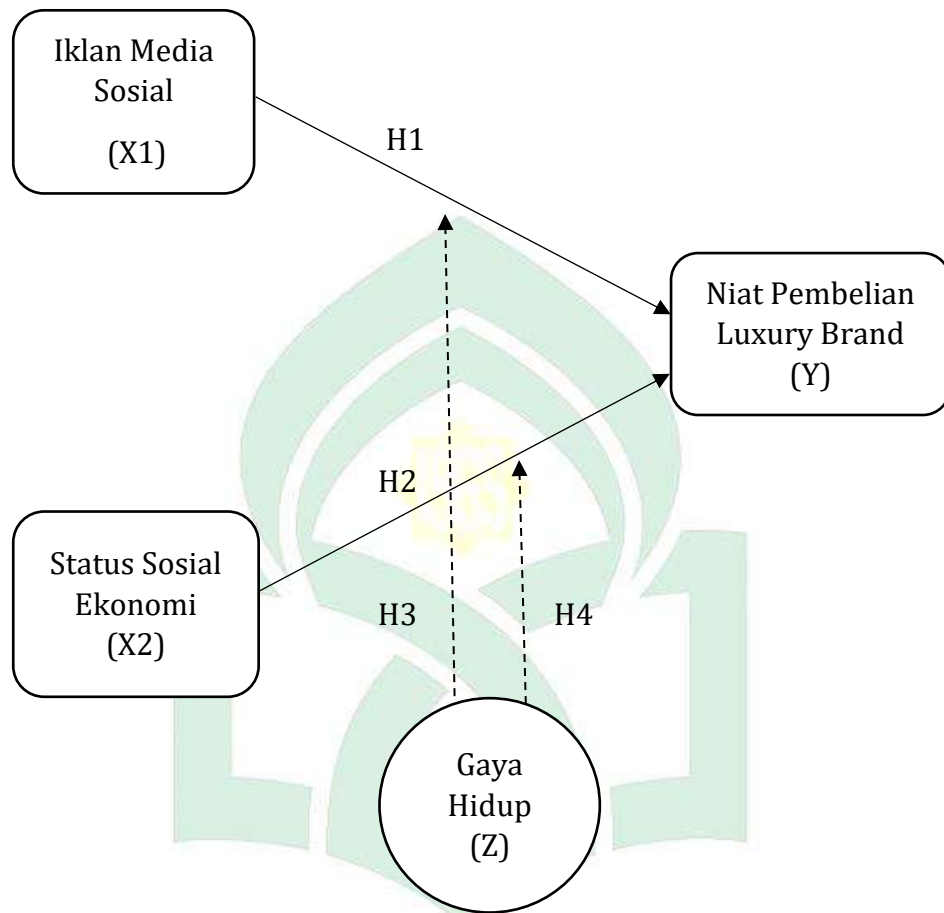
Generasi Z merupakan generasi yang paling imajinatif dan memiliki gaya hidup yang tidak pernah lepas dari internet. Mereka sangat ketergantungan pada teknologi digital sehingga apapun yang dilakukan tidak akan terlepas dari kegiatan internet itulah mengapa generasi ini sering dijadikan target pasar oleh produsen. Dalam mencari produk, generasi Z sangat membutuhkan keuntungan dari keberadaan *smartphone* atau gadget untuk mendapatkan barang atau produk yang mereka inginkan. Rata-rata generasi Z menyukai produk yang menurut mereka keren dan sedang trend (Nurhalim, 2022).

Generasi ini dinilai lebih konsumtif dan hedonis, karena generasi ini dianggap sebagai generasi yang boros. Mereka mudah terpengaruh jika promosi dilakukan oleh olahragawan atau artis yang disukainya dan mengikuti akun media sosialnya sehingga mereka akan terpengaruh untuk membeli produk yang diendorse (Shahenshah et al., 2023).

#### **H. Kerangka Konsep**

Kerangka Konsep merupakan model konseptual tentang bagaimana teori hubungan dengan berbagai faktor yang telah diidentifikasi sebagai masalah yang penting (Sugiyono, 2010). Adapun kerangka pikir konseptual dalam penelitian ini dibuat dengan model bagan agar mudah dipahami sebagai berikut:



**Gambar 2.1 Kerangka Konsep**

## **BAB III**

### **METODE PENELITIAN**

#### **A. Jenis dan Pendekatan Penelitian**

Jenis penelitian yang digunakan adalah penelitian asosiatif/korelasional dengan pendekatan penelitian kuantitatif, penelitian asosiatif/korelasional merupakan penelitian yang dilakukan untuk mencari hubungan atau pengaruh satu atau lebih variabel independen dengan satu atau lebih variabel dependen (Suryani dan Hendriadi, 2015: 115).

Pendekatan penelitian yang digunakan adalah pendekatan kuantitatif. Penelitian kuantitatif dapat diartikan sebagai metode penelitian yang berlandaskan pada filsafat positivism, digunakan untuk meneliti pada populasi atau sampel tertentu pengumpulan data menggunakan instrumen penelitian, analisis data bersifat kuantitatif/statistik, dengan tujuan menguji hipotesis yang telah diterapkan (Sugiyono, 2016:8).

##### **1. Lokasi Penelitian**

Lokasi penelitian ini dilaksanakan di Kota Makassar. Lokasi penelitian ini dipilih dengan pertimbangan bahwa penulis mudah memperoleh data penelitian, baik yang bersifat data primer maupun data sekunder.

#### **B. Populasi dan Sampel**

##### **1. Populasi**

Populasi adalah wilayah generalisasi yang terdiri atas obyek/subyek yang mempunyai kualitas dan karakteristik tertentu yang ditetapkan oleh penulis untuk dipelajari kemudian ditarik kesimpulannya (Sugiyono,

2010:117). Dengan demikian populasi yang digunakan dalam penelitian ini adalah generasi Z yang pernah membeli barang *luxury brand* di Kota Makassar.

## 2. Sampel

Sampel merupakan bagian dari populasi yang memiliki ciri-ciri atau kesamaan tertentu yang akan diteliti, atau sampel dapat didefinisikan sebagai anggota populasi yang dipilih dengan menggunakan prosedur tertentu, sehingga dapat mewakili populasi (Martono, 2014: 74). Bila populasi besar, dan penulis tidak mungkin mempelajari semua yang ada pada populasi, misalnya karena keterbatasan dana, tenaga dan waktu, maka penulis dapat menggunakan sampel yang diambil dari populasi itu.

Teknik pengambilan sampel dalam penelitian ini menggunakan non probability sampling, yaitu teknik sampling yang tidak memberikan peluang atau kesempatan bagi setiap unsur atau anggota populasi untuk dipilih menjadi sampel (Nanang Martono, 2014:80). Teknik ini digunakan karena jumlah populasi yang tidak diketahui. Teknik penentuan sampel pada penelitian ini adalah purposive sampling, yaitu penentuan sampel dengan beberapa kriteria atau pertimbangan tertentu (Sugiyono, 2015:156), yaitu teknik penentuan sampel secara kebetulan, Siapa saja yang secara kebetulan bertemu dengan peneliti dapat digunakan sebagai sampel bila di orang yang kebetulan ditemui itu cocok sebagai sumber data (Sugiyono, 2015:156).

Sampel diambil dengan menggunakan rumus Hair. Rumus Hair digunakan karena ukuran populasi yang belum diketahui pasti dan menyarankan bahwa ukuran sampel minimum 5-10 dikali variabel indikator.

Sehingga jumlah indikator sebanyak 14 dikali 8 ( $14 \times 8 = 112$ ). Jadi melalui perhitungan berdasarkan rumusan tersebut, didapat jumlah sampel 112 jadi sampel pada penelitian ini sebesar 112 orang. Adapun kriteria dalam sampel penelitian ini adalah:

- a. Rentang usia 17-28 tahun
- b. Pernah membeli barang *luxury brand*
- c. Berdomisili di Kota Makassar

### **C. Jenis dan Sumber data**

#### 1. Jenis Data

Jenis data dalam penelitian ini adalah data kuantitatif. Data kuantitatif adalah Data yang dinyatakan dalam bentuk angka-angka atau jumlah dan dapat diukur besar kecilnya serta bersifat objektif sehingga dapat ditafsirkan sama oleh orang lain.

#### 2. Sumber data

Sumber data dalam penelitian ini adalah data primer dan data sekunder. Data primer merupakan data yang didapat dari sumber pertama baik dari individu atau perseorangan seperti hasil pengisian kuesioner yang dilakukan oleh penulis (Umar Husein, 2014: 42). Data sekunder adalah data yang telah dikumpulkan oleh lembaga pengumpulan data dan dipublikasikan kepada masyarakat pengguna data. Data sekunder dalam penelitian ini bersumber dari penelitian terdahulu, literatur-literatur dan jurnal yang berhubungan dengan permasalahan.

## D. Metode Pengumpulan data

### 1. Kuesioner (Angket)

Kuesioner merupakan instrumen untuk pengumpulan data, dimana partisipan atau responden mengisi pertanyaan atau pernyataan yang diberikan oleh penulis. Penulis dapat menggunakan kuesioner untuk memperoleh data yang terkait dengan pemikiran, perasaan, sikap, kepercayaan, nilai, persepsi, kepribadian dan perilaku dari responden (Sugiyono, 2018: 230).

Data diolah dengan menggunakan skala likert dengan jawaban atas pertanyaan yaitu skala 1-5. Nilai yang dimaksud adalah skor atas jawaban responden, dimana nilai yang digunakan peneliti adalah sebagai berikut (Rosady, 2003:198).

1. Sangat setuju skor = 5
2. Setuju skor = 4
3. Netral skor = 3
4. Tidak setuju = 2
5. Sangat tidak setuju = 1

### 2. Studi pustaka

Studi pustaka merupakan metode pengumpulan data yang dilakukan dengan membaca buku-buku, literatur, jurnal-jurnal, referensi yang berkaitan dengan penelitian ini dan penelitian terdahulu yang berkaitan dengan penelitian yang sedang dilakukan.



## E. Instrumen Penelitian

Di dalam penelitian ini, instrumen yang digunakan merupakan kuesioner/angket yang berisi pertanyaan. Bentuk pertanyaan yang akan digunakan adalah pertanyaan tertutup. Pertanyaan tertutup merupakan pertanyaan dimana alternatif jawaban responden telah disediakan peneliti. Pertanyaan tertutup akan membantu responden untuk menjawab dengan cepat, dan juga memudahkan penulis dalam melakukan analisis data terhadap seluruh angket yang telah terkumpul (Sugiyono, 2016: 143), dan penulis menggunakan skala likert.

**Tabel 3.1**

### Instrumen Penelitian

No	Variabel	Definisi Variabel	Indikator	Skala
1	Iklan Media Sosial (X1)	Iklan media sosial merupakan kegiatan menyampaikan suatu informasi yang dapat menarik <i>audience</i> menggunakan iklan yang menarik dalam bentuk konten melalui platform media sosial sehingga dapat melibatkan dan mendapatkan ketertarikan konsumen. (Wijaya & Susilawaty, 2023)	1. <i>Interactivity</i> 2. <i>Perceived Relevance</i> 3. <i>Informativeness</i> 4. <i>Entertainment</i> Hanaysha (2022) dalam (Wijaya & Susilawaty, 2023)	Skala Likert (1- 5)

2	Status Sosial Ekonomi (X2)	Menurut Sangaji dalam Dian Eka (2011:30) mengatakan, "Status sosial ekonomi adalah gambaran keadaan seseorang atau suatu masyarakat yang ditinjau dari segi sosial dan ekonomi, gambaran itu seperti tingkat pendapatan dan sebagainya."	1.Pendidikan 2.Pendapatan 3.Pekerjaan menurut (Suryani 2008:268) dalam (Apriza et al., 2023)	Skala Likert (1-5)
3	Niat Pembelian (Y)	Niat beli adalah rencana kognitif atau keinginan konsumen untuk suatu barang atau merek tertentu (Rini dan Hasyim, 2019).	1.Niat transaksional 2.Niat referensial 3.Niat preferensial 4.Niat eksploratif Menurut Mubarok (2018) dalam (Anggraeni, 2020).	Skala Likert (1-5)
4	Gaya Hidup (Z)	Menurut Setiadi (2015) menyatakan bahwa Gaya Hidup dapat diartikan sebagai cara hidup yang ditentukan oleh bagaimana seseorang menggunakan waktu (aktivitas), dan apa yang mereka bayangkan tentang diri mereka sendiri dan pendapat orang-	1.Kegiatan (Activities) 2.Minat (Interest) 3.Opini (Opinion) Kotler dan Keller (2009) dalam (Nofri & Hafifah, 2018)	Skala Likert (1-5)

		orang di sekitar mereka.		
--	--	--------------------------	--	--

## F. Metode Analisis Data

Untuk mengetahui komponen dominan, maka perlu dilakukan analisis data dengan cara penguraian secara keseluruhan yang lebih kecil. Dengan membandingkan komponen satu dengan komponen yang lain, dan membandingkan komponen dengan beberapa komponen dengan keseluruhan komponen. Analisis data ini dilakukan untuk menjawab rumusan masalah yang ada pada latar belakang penelitian ini, serta menguji hipotesis yang ada. Dalam penelitian ini, pengelolaan data yang digunakan adalah software SMARTPLS versi 4.

Dalam penelitian ini menggunakan data kuantitatif maka teknik analisis yang digunakan adalah metode statistik yang sudah ada. Penelitian ini menggunakan metode *Structural Equation Modeling* (SEM). Pemodelan persamaan struktural (*Structural Equation Modeling*) atau lebih dikenal dengan SEM memiliki beberapa sebutan lain, seperti analisis struktur kovarian (*covariance structure analysis*), analisis faktor konfirmatori (*confirmatory factor analysis*) dan analisis Linear Structural Relations (Lisler) (Hair, dkk. 1998) dalam (Harahap, 2018).

Metode yang digunakan pada SEM ini yaitu menggunakan *partial least square* (PLS). Analisis *partial least square* merupakan salah satu metode yang saat ini digunakan untuk menutupi kelemahan yang ada pada metode regresi, dengan pendekatan *Variance Based SEM* atau lebih dikenal dengan *partial least*

*square* (PLS) (Putri et al., 2017). PLS adalah metode yang paling kuat dari suatu analisis, hal ini karena kurangnya ketergantungan pada skala pengukuran, contohnya pengukuran yang membutuhkan skala interval atau rasio, ukuran sampel, dan distribusi dari residual. Langkah-langkah yang digunakan dalam menjalankan metode PLS ini adalah sebagai berikut:

#### 1. Model pengukuran (*outer model*)

Outer model adalah suatu model yang digunakan untuk menghitung reliabilitas dan validitas model yang meliputi parameter model pengukuran dan proses iterasi algoritma (*cronbach's alpha*, *composite reliability*, validitas diskriminan dan ukuran model prediksi (Uswatun Chasanah & Muhammad Mathori, 2021) Analisa ini dapat dilihat dari indikator-indikator berikut ini:

##### a. *Convergent validity*

Pengujian validitas untuk indikator reflektif dapat dilakukan dengan menggunakan korelasi antara skor indikator dengan skor konstraknya. Ukuran refleksif individual dikatakan tinggi jika berkorelasi  $> 0.7$  dengan konstruk yang ingin diukur. Menurut Chin (1998) dikutip oleh Ghozali (2012: 25) dalam (Alfa, 2014), suatu relasi dapat dikatakan memenuhi validitas konvergen apabila memiliki nilai *loading* sebesar  $> 0,5$ .

*Convergent validity* juga dinilai melalui AVE (*Average Variance Extracted*). Skor AVE harus  $> 0,5$  *communality*  $> 0,5$  dan *redundancy* mendekati

1. Jika skor *loading*  $< 0,5$  indikator ini dapat dihapus konstraknya karena indikator tersebut tidak termuat (*load*) konstruk yang mewakilinya. Jika skor *loading* antara  $0,5 -$  indikator  $0,7$ , sebaiknya peneliti tidak menghapus

indikator yang memiliki skor *loading* tersebut sepanjang AVE dan communalities indikator tersebut  $> 0,5$  (Hartono, 2011) dalam (Thaib et al., 2017).

b. Uji *discriminant validity*

Pada indikator reflektif perlu dilakukan pengujian validitas diskriminan (*discriminant validity*) dengan membandingkan nilai pada tabel *cross loading*. Suatu indikator dinyatakan valid jika mempunyai nilai *loading factor* tertinggi kepada konstruk yang dituju dibandingkan dengan nilai *loading factor* pada konstruk lain (Alfa, 2014).

c. *Composite reliability*

Dalam menguji reliabilitas dari data konstruk dapat dilihat dari nilai *Composite reliability*. *Composite reliability* merupakan bagian yang digunakan untuk menguji nilai dari reliabilitas indikator-indikator pada suatu variabel. Suatu variabel dapat dinyatakan memenuhi *Composite reliability* apabila memiliki nilai *Composite reliability*  $> 0,6$ .

d. Uji reliabilitas

Uji reliabilitas dengan *Composite reliability* diatas dapat pula diperkuat dengan menggunakan nilai *cronbach alpha*. Suatu variabel dapat dinyatakan reliabel atau memenuhi *cronbach alpha* apabila memiliki nilai *cronbach alpha*  $> 0,7$ . Menurut Chin yang dikutip oleh Imam Ghozali dalam (Badrillah, 2021) nilai *cronbach alpha* antara 0,5 – 0,6 sudah dianggap cukup untuk memenuhi syarat.

## 2. Model Struktural (*inner model*)

Pengujian inner model atau model struktural dilakukan untuk mengetahui hubungan antara konstruk laten dengan memperlihatkan hasil estimasi koefisien parameter path dan tingkat signifikannya. *Partial Least Square* (PLS) digunakan untuk mengevaluasi inner model dengan melihat *R-square* dari setiap variabel laten dependen. Kemudian diinterpretasi sama dengan cara pada interpretasi regresi. Selain itu nilai *R-square* yang berubah bisa digunakan dalam penelitian pengaruh substantif antara variabel laten independen tertentu terhadap variabel laten dependen. Semakin tinggi nilai  $R^2$  berarti semakin baik model prediksi dari model penelitian yang digunakan.

## 3. Pengujian hipotesis

Pengujian hipotesis dapat dilihat dari nilai statistik dan nilai probabilitas. Nilai statistik dengan pengujian hipotesis, untuk alpha 10% nilai statistik yang digunakan yaitu 1,96. Jadi kriteria penerimaan atau penolakan hipotesis adalah ketika t-statistik yang digunakan  $> 1,96$  berarti  $H_a$  diterima dan  $H_0$  ditolak. Penolakan ataupun penerimaan hipotesis dengan probabilitas maka  $H_a$  diterima apabila nilai  $p < 0,05$  (Ghozali, 2014)

## BAB IV

### HASIL DAN PEMBAHASAN

#### *A. Gambaran Umum Objek Penelitian*

##### **1. Sejarah *Luxury Brand***

Kemewahan telah ada selama ribuan tahun dan sering kali menjadi simbol kekuasaan dan kelas sosial tertentu. Manifestasi kemewahan pertama kali muncul di Mesir kuno. Perhiasan, wewangian, warna, kepekaan estetika diungkapkan dan diwujudkan dalam ornamen berharga dan patung-patung yang representatif. Elit dan identik dengan kemewahan, kemewahan ini diperuntukkan bagi para dewa, firaun, pendeta, dan keluarga mereka. Renaisans menyaksikan munculnya kain berharga, renda, sutra, dan pandai emas. Namun perkembangan sebenarnya dari sejarah kemewahan dimulai pada masa Louis XIV dan Menteri Keuangannya, Jean-Baptiste Colbert pada akhir abad ke-17. Pada tahun 1662, Manufacture des Gobelins didirikan, disusul pada tahun 1665 oleh Manufacture royale des glaces, yang kemudian menjadi Compagnie de Saint-Gobain. Menyatukan para desainer, pengrajin, dan pekerja terbaik, lembaga-lembaga ini mengembangkan pengetahuan Prancis yang unik dan sangat didambakan yang terus-menerus diekspor. Cermin, permadani, porselen, keahlian dan bakat khas yang benar-benar melahirkan kemewahan Prancis dan, lambat laun, keanggunan menjadi tradisi.

Munculnya kemewahan seperti yang kita kenal sekarang muncul jauh kemudian, pada abad ke-19 dan ke-20, dengan lahirnya rumah mode, yang dipimpin oleh pendahulu Inggris Charles Frederick Worth. Saat itu, perancang busana hanya mengerjakan permintaan kliennya dan tidak memiliki koleksi lengkap untuk ditampilkan. Charles Frederick Worth, yang berbasis di Paris, mendapat ide untuk memamerkan karya-karyanya di pameran dunia dan menyelenggarakan peragaan busana pertama. Koleksinya sering berganti, menyesuaikan dengan musim dan mengikuti siklus yang masih terlihat hingga saat ini di kalender peragaan pekan mode. Ini adalah awal dari koleksi musim semi/panas dan musim gugur/dingin. Sebuah inovasi besar dan konsep unik dalam sejarah kemewahan dan fashion.

Merek tertua yang diketahui adalah Château Haut-Brion, Bordeaux Grand Cru Classé yang terkenal. Anggur ini dianggap sebagai anggur terbaik pertama di dunia dan pembuatan perkebunannya dimulai pada tahun 1521, menjadikannya merek mewah tertua di dunia. Château Haut-Brion adalah referensi terkenal di bidang anggur dan keahlian memasak.

#### **B. Karakteristik Responden**

Dalam Penelitian ini responden yang berhasil dikumpulkan sebanyak 112 orang secara acak, yang merupakan masyarakat pengguna *Luxury Brand* yang berdomisili di Kota Makassar. Karakteristik responden tidak dapat dipisahkan dari variabel-variabel penelitian. Diketahui karakteristik responden dari hasil penelitian yang telah dilakukan sebagai berikut :



**Tabel 4.1 Karakteristik Responden Berdasarkan Jenis Kelamin**

Jenis Kelamin	Jumlah	Presentase (%)
Laki-Laki	42	37,5%
Perempuan	70	62,5%
<b>Total</b>	<b>112</b>	<b>100%</b>

Sumber: *Data Primer, diolah 2024*

Tabel 4.1 yakni karakteristik responden berdasarkan jenis kelamin, maka penelitian ini menunjukkan responden didominasi jenis kelamin perempuan dengan presentase 62,5% yaitu sebanyak 70 orang.

**Tabel 4.2 Karakteristik Responden Berdasarkan Usia**

Usia	Jumlah	Presentase (%)
17- 21	23	20,5%
21- 25	47	42%
25- 28	42	37,5%
<b>Total</b>	<b>112</b>	<b>100%</b>

Sumber: *Data Primer, diolah 2024*

Tabel 4.2 yakni karakteristik responden berdasarkan usia, maka penelitian ini menunjukkan responden didominasi usia 21-25 tahun dengan presentase 42% yaitu sebanyak 47 orang.

**Tabel 4.3 Karakteristik Responden Berdasarkan Pekerjaan**

Pekerjaan	Jumlah	Presentase (%)
Pelajar/Mahasiswa	38	<b>33,9%</b>
Karyawan	33	<b>29,5%</b>
Pengusaha	33	<b>29,5%</b>
Ibu Rumah Tangga	3	<b>2,6%</b>
Bidan	2	<b>1,8%</b>

Polri	2	<b>1,8%</b>
Kejaksaan Tinggi	1	<b>0,9%</b>

Sumber: *Data Primer, diolah 2024*

Tabel 4.3 yakni karakteristik berdasarkan pekerjaan, maka penelitian ini menunjukkan responden didominasi pekerjaan sebagai pelajar/mahasiswa dengan presentase 33,9% yaitu sebanyak 38 orang.

### **C. Deskripsi Hasil Penelitian**

#### **1. Pengujian Kualitas Data Melalui Penilaian *Outer Model* atau *Measurement Model***

Teknik Analisa data dalam penelitian ini menggunakan aplikasi SmartPLS yang di dalamnya digunakan untuk menilai *outer model*, yang merupakan pengujian terhadap pengukuran dari masing-masing variabel laten atau pengukuran indikator dari masing-masing variabel yang meliputi:

##### **a. *Convergent Validity* (Uji Validitas Konvergen)**

Dalam evaluasi terhadap *outer model*, dimulai dengan melihat hasil dari *convergent validity* melalui loading faktor. Ukuran refleksi individual dikatakan tinggi jika berkorelasi  $> 0,7$  dengan konstruk yang ingin diukur, adapun menurut Ghozali dan Latan (2015: 74) nilai *outer loading* antara 0,5 – 0,6 sudah dianggap cukup untuk memenuhi syarat *Convergent Validity*. Sehingga pada penelitian ini, penggunaan batas *loading factor* dengan nilai sebesar 0,6. Pada awal metode analisis data penelitian ini akan mengeliminasi indikator yang memiliki *loading factor* di bawah 0,6. Setelah itu, peneliti akan

memodifikasi dengan melakukan eksekusi kembali model tersebut. Ghozali, (2014).

**Tabel 4.4 Outer Loading**

Indikator	Iklan Media Sosial	Status Sosial Ekonomi	Niat Pembelian	Gaya Hidup	Efek Moderasi 1	Efek Moderasi 2	Ket
X1.1	0.758						Valid
X1.2	0.836						Valid
X1.3	0.854						Valid
X1.4	0.849						Valid
X2.1		0.795					Valid
X2.2		0.855					Valid
X2.3		0.917					Valid
Y.1			0.768				Valid
Y.2			0.845				Valid
Y.3			0.795				Valid
Y.4			0.831				Valid
Z.1				0.922			Valid
Z.2				0.923			Valid
Z.3				0.886			Valid
Z x X1					1.00		Valid
Z x X2						1.00	Valid

Sumber: Data diolah SmartPLS, 2024

Tabel 4.4 menunjukkan bahwa semua stressor yang termasuk dalam penelitian ini ditemukan memiliki nilai lebih besar dari 0,60, sehingga semua konfigurasi variabel tidak dikeluarkan dari model. Semua komponen disebut efektif dan memenuhi efektivitas dengan faktor beban lebih besar dari 0,60. Tabel diatas menunjukkan bahwa kondisi validitas konvergensi adalah ukuran yang digunakan dalam struktur korelasi dan semua beban eksternal dari ukuran-ukuran ini signifikan secara statistik untuk memastikan kelayakan model. Sebagai standar 0,60 yang digunakan untuk beban eksternal, tabel ini menunjukkan bahwa semua ukuran memenuhi persyaratan konvergensi.

Validitas konvergensi juga dinilai dengan AVE (*Average Variance Extracted*). Jika nilai beban berada dalam  $< 0 > 0,5$  (Hartono, 2011), maka nilai AVE harus  $> 0,5$ . Nilai AVE untuk model ini adalah:

**Tabel 4.5 AVE (*Average Variance Extracted*)**

Variabel	AVE
Iklan Media Sosial	0,681
Status Sosial Ekonomi	0,734
Niat Pembelian	0,657
Gaya Hidup	0,828

Sumber: Data diolah SmartPLS, 2024

Dari tabel 4.5 menunjukkan bahwa setiap konfigurasi pada model menunjukkan nilai AVE  $> 0.5$ . Oleh karena itu, penelitian ini memenuhi dua syarat validitas konvergen. Eksposur eksternal dan uji AVE (*Average Variance Extracted*) menunjukkan bahwa penelitian ini valid secara konvergen dan memenuhi syarat untuk melanjutkan ke tahap selanjutnya yaitu uji validitas diskriminan

b. *Validity* (Uji Validitas Diskriminan)

Validitas diskriminan (uji validitas diskriminan) adalah suatu langkah yang dilakukan untuk mengetahui apakah suatu variabel atau indikator dalam suatu penelitian yang dilakukan memiliki nilai unik dan hanya terkait dengan variabel atau indikator itu sendiri. Jika suatu variabel memiliki nilai indeks cross loading terbesar dibandingkan variabel lainnya, maka indeks tersebut memenuhi validitas diskriminan (Hair et al., 2020).

Tabel 4.6 Cross Loadings

Indikator	X1	X2	Y	Z	Z x X1	Z x X2
X1.1	<b>0,758</b>	0,343	0,550	0,454	-0,180	0,042
X1.2	<b>0,836</b>	0,449	0,601	0,420	-0,281	-0,103
X1.3	<b>0,854</b>	0,448	0,660	0,569	-0,341	-0,218
X1.4	<b>0,849</b>	0,485	0,634	0,531	-0,318	-0,095
X2.1	0,472	<b>0,795</b>	0,527	0,551	-0,092	-0,351
X2.2	0,397	<b>0,855</b>	0,473	0,562	-0,124	-0,356
X2.3	0,473	<b>0,917</b>	0,560	0,608	-0,133	-0,374
Y.1	0,586	0,560	<b>0,768</b>	0,534	-0,206	-0,205
Y.2	0,616	0,447	<b>0,845</b>	0,512	-0,147	-0,024
Y.3	0,581	0,473	<b>0,795</b>	0,542	-0,329	-0,227
Y.4	0,622	0,494	<b>0,831</b>	0,640	-0,479	-0,242
Z.1	0,569	0,590	0,639	<b>0,922</b>	-0,175	-0,429
Z.2	0,572	0,668	0,694	<b>0,923</b>	-0,313	-0,530
Z.3	0,491	0,564	0,531	<b>0,886</b>	-0,194	-0,447
Z x X1	-0,344	-0,136	-0,363	-0,225	<b>1,000</b>	0,410
Z x X2	-0,120	-0,421	-0,217	-0,517	0,410	<b>1,000</b>

Sumber: Data diolah SmartPLS, 2024

Tabel 4.6 di atas menunjukkan bahwa nilai beban silang setiap elemen ke komponennya lebih besar daripada nilai beban ke komponen lainnya. Dari sini kita dapat menyimpulkan bahwa tidak ada masalah dengan validitas diskriminan. Semua indikator memiliki koefisien korelasi yang lebih tinggi dengan masing-masing komponen dibandingkan dengan angka korelasi indikator dari blok komponen pada kolom lainnya.

Saat menguji reliabilitas data konfigurasi, hal ini dapat dilihat dari skor reliabilitas komposit. Menurut Hair (2011), reliabilitas gabungan adalah

bagian yang digunakan untuk menguji nilai reliabilitas suatu indikator untuk satu variabel. Skor reliabilitas komposit berkisar 0,60 hingga 0,70 yang secara khusus dapat diterima untuk studi eksplorasi.

Metode berikutnya yaitu *fornell larcker criterion*, untuk mendapatkan *discriminant validity* yang baik dari suatu penelitian maka akar dari AVE pada konstruk harus lebih tinggi dibandingkan dengan variabel laten lainnya. Berikut ini hasil uji *fornell larcker criterion* yang diperoleh dalam hasil penelitian ini.

**Tabel 4.7 Fornell Larcker Criterion**

Variabel	Iklan Media Sosial (X1)	Status Sosial Ekonomi (X2)	Niat Pembelian (Y)	Gaya Hidup (Z)
Iklan Media Sosial (X1)	0,825			
Status Sosial Ekonomi (X2)	0,525	0,857		
Niat Pembelian (Y)	0,743	0,610	0,810	
Gaya Hidup (Z)	0,601	0,671	0,690	0,910

Sumber: Data diolah SmartPLS, 2024

Berdasarkan tabel 4.7 menunjukkan bahwa seluruh variabel memiliki nilai yang lebih tinggi ketika menjelaskan variabelnya sendiri dibandingkan dengan variabel lain pada kolom yang sama. Ketika diamati iklan media sosial memiliki nilai 0,825 yang lebih tinggi dibanding dengan status sosial ekonomi, niat pembelian dan gaya hidup. Maka dari itu, dapat ditarik kesimpulan bahwa

model data yang diuji dalam penelitian ini telah memenuhi syarat yang menunjukkan bahwa konstruk pada model tersebut mempunyai *discriminant validity* serta sebagai awal sebelum melakukan pengujian hipotesis setelah melewati berbagai rangkaian penelitian.

**Tabel 4.8 Cronbach Alpha dan Composite Reliability**

Variabel	Cronbach's Alpha	Composite Reliability
Iklan Media Sosial	0,843	0,848
Status Sosial Ekonomi	0,817	0,823
Niat Pembelian	0,825	0,826
Gaya Hidup	0,897	0,912

Sumber: Data diolah SmartPLS, 2024

Berdasarkan data pada tabel 4.8 di atas, kita dapat menyimpulkan bahwa semua struktur reliabel. Jika *Cronbach's alpha* dan nilai kepercayaan gabungan berada diatas 0.60, kita dapat menyimpulkan bahwa semua variabel dalam model penelitian ini memiliki kepercayaan yang konsisten secara internal. Berdasarkan data yang disajikan sebelumnya, kita dapat menyimpulkan bahwa penelitian ini memiliki validitas konvergen yang baik, validitas diskriminan yang baik dan reliabilitas konsistensi internal yang baik. Tabel berikut memberikan gambaran tentang kemanjuran dan keandalan:

Tabel 4.9 Ringkasan Hasil Measurement Model

Variabel	Indikator	Loading Factor	Composite Realibility	AVE	Discriminant Validity
Iklan Media Sosial (X1)	X1.1	0,758	0,848	0,681	YA
	X1.2	0,836			
	X1.3	0,854			
	X1.4	0,849			
Status Sosial Ekonomi (X2)	X2.1	0,795	0,823	0,734	YA
	X2.2	0,855			
	X2.3	0,917			
Niat Pembelian (Y)	Y.1	0,768	0,826	0,657	YA
	Y.2	0,845			
	Y.3	0,795			
	Y.4	0,831			
Gaya Hidup (Z)	Z.1	0,922	0,912	0,828	YA
	Z.2	0,923			
	Z.3	0,886			

Sumber: Data diolah SmartPLS, 2024

### 1. Inner Model (Pengujian Model Struktural)

Model internal dapat dievaluasi dengan menguji stabilitas estimasi yang dievaluasi dengan uji statistik t yang ditemukan dalam prosedur bootstrap Ghozali & Latan (2015). Tes model struktural dilakukan untuk mengkonfirmasi hubungan antara struktur, signifikansi dan R-kuadrat dari model penelitian. Model ini dievaluasi menggunakan R-square untuk konstruk dependen uji-t signifikan dari koefisien parameter struktural, dimulai dengan



melihat R-square laten dependen. Adapun hasil estimasi R-squared menggunakan SmartPLS sebagai berikut:

**Tabel 4.10 Nilai R-square**

Variabel	R-square	R-squared
Niat Pembelian (Y)	0,689	0,674

Sumber: Data diolah SmartPLS, 2024

Menurut (Sujarweni, 2015) koefisien korelasi merupakan nilai yang digunakan untuk mengukur kekuatan atau keeratan suatu hubungan antar variabel. Keeratan korelasi dapat dikelompokkan sebagai berikut:

0,00 sampai dengan 0,20 berarti korelasi memiliki keeratan sangat lemah.

0,21 sampai dengan 0,40 berarti korelasi memiliki keeratan lemah.

0,41 sampai dengan 0,70 berarti korelasi memiliki keeratan kuat.

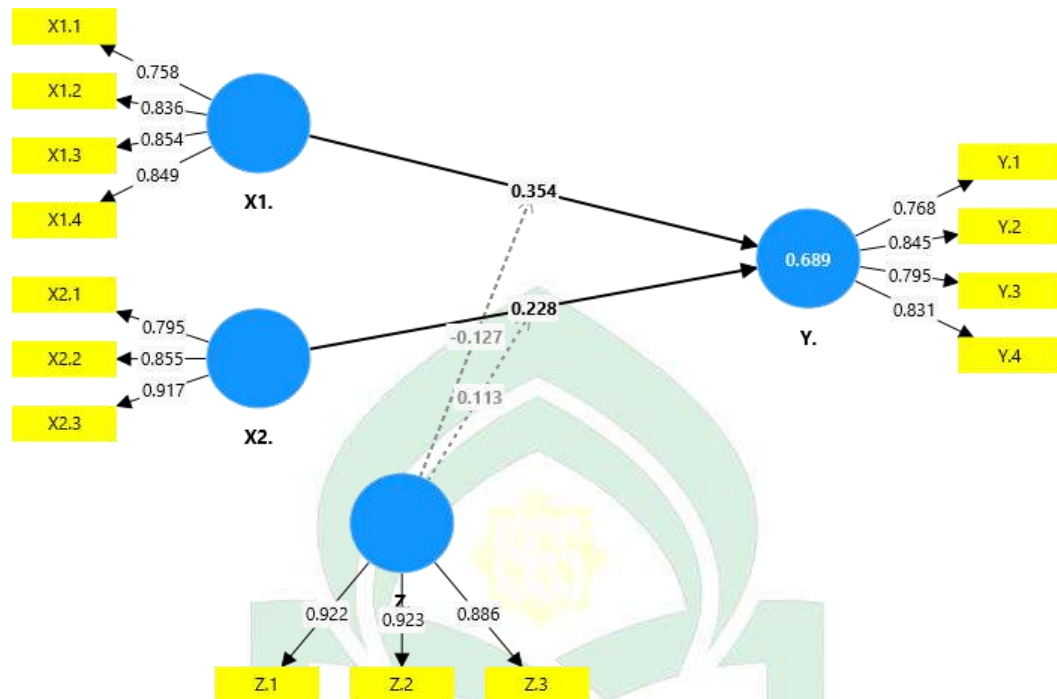
0,71 sampai dengan 0,90 berarti korelasi memiliki keeratan sangat kuat.

Disamping itu, untuk mengetahui seberapa besar keberagaman variable independen dapat menjelaskan variabel dependen, dihitung koefisien determinasi ( $R^2$ ). Nilai R square dikatakan baik jika di atas 0,5 karena nilai R square berkisar antara 0-1 (Sujarweni, 2015).

Berdasarkan tabel di atas, dapat dilihat bahwa sifat korelasi ( $r$ ) yang ditunjukkan adalah 0,689 atau nilai R-square dari niat pembelian senilai 0,674.

Hal ini menunjukkan bahwa hubungan antara variabel bebas yaitu iklan media sosial dan status sosial ekonomi dengan variabel terikat yaitu niat pembelian dipengaruhi kuat karena berada di interval korelasi antara 0,41-0,70.

Gambar 4.1 Model Struktural



## 2. Uji Hipotesis

Dasar pengujian hipotesis dalam penelitian ini adalah nilai yang terdapat pada koefisien jalur keluaran, menurut (Ghozali, 2014) Nilai statistik dengan pengujian hipotesis, untuk alpha 5% nilai statistik yang digunakan yaitu 1,96. Jadi kriteria penerimaan/penolakan hipotesis ialah apabila t-statistik yang digunakan  $> 1,96$  berarti  $H_a$  diterima dan  $H_0$  ditolak. Penolakan/penerimaan hipotesis dengan probabilitas maka  $H_a$  diterima apabila nilai  $p < 0,05$ .

Tabel output estimasi untuk pengujian model struktural dalam penelitian ini sebagai berikut

Tabel 4.11 Hasil Uji Hipotesis

Hipotesis	Original Sample (O)	T Statistic ( O/STDEV )	P Values	Significance Levels (P<5%)
Iklan Media Sosial -> Niat Pembelian	0,354	3,688	0,000	S
Status Sosial Ekonomi -> Niat Pembelian	0,228	2,437	0,015	S
Gaya Hidup x Iklan Media Sosial -> Niat Pembelian	-0,127	2,287	0,022	S
Gaya Hidup x Status Sosial Ekonomi -> Niat Pembelian	0,133	1,994	0,046	S

Sumber: Data diolah SmartPLS, 2024

Keterangan:

S: Signifikan

Pengujian dalam *SmartPLS*, dilakukan secara statistik setiap hubungan yang dihipotesiskan disimulasikan. Dihitung menggunakan *bootstrap* terhadap sampel. Pengujian dilakukan dengan *bootstrap* agar dapat meminimalisir masalah ketidak normalan data dalam penelitian. Berikut hasil pengujian dengan *bootstrap* dari analisis *SmartPLS*.

**a. Pengujian Hipotesis 1 (Pengaruh Iklan Media Sosial terhadap Niat Pembelian *Luxury Brand*)**

Hipotesis satu (H1) yang mengatakan bahwa diduga Iklan Media Sosial berpengaruh positif dan signifikan terhadap Niat Pembelian, menunjukkan nilai koefisien jalur 0,354 dengan nilai t-statistik 3,688. Dimana, nilai ini lebih besar dari 1,96. Begitu pula nilai *p values* (0.000) <  $\alpha$  (0,05). Hal ini berarti bahwa Iklan Media Sosial berpengaruh positif dan signifikan terhadap Niat Pembelian. Dengan demikian, dapat disimpulkan bahwa hipotesis satu (H1) diterima.

**b. Pengujian Hipotesis 2 (Pengaruh Status Sosial Ekonomi terhadap Niat Pembelian *Luxury Brand*)**

Hipotesis dua (H2) yang mengatakan bahwa diduga Status Sosial Ekonomi berpengaruh positif dan signifikan terhadap Niat Pembelian, menunjukkan nilai koefisien jalur 0,228 dengan nilai t-statistik 2,437. Dimana, nilai ini lebih besar dari 1,96. Begitu pula nilai *p-values* (0,015) <  $\alpha$  (0,05). Hal ini berarti bahwa Status Sosial Ekonomi berpengaruh positif dan signifikan terhadap Niat Pembelian. Dengan demikian, dapat disimpulkan bahwa hipotesis dua (H2) diterima.

**c. Pengujian Hipotesis 3 (Gaya Hidup Memoderasi Pengaruh Iklan Media Sosial Terhadap Niat Pembelian *Luxury Brand*)**

Hipotesis tiga (H3) yang mengatakan bahwa diduga Gaya Hidup memiliki peran moderasi terhadap hubungan antara Iklan Media Sosial ke Niat Pembelian, menunjukkan nilai koefisien jalur -0,127 dengan nilai t-statistik

2,287. Dimana, nilai ini lebih besar dari 1,96. Begitu pula nilai *p-values* (0,022)  $< \alpha$  (0,05). Hal ini berarti bahwa Gaya Hidup tidak memiliki peran moderasi terhadap hubungan antara Iklan Media Sosial ke Niat Pembelian. Dengan demikian, dapat disimpulkan bahwa hipotesis tiga (H3) diterima.

**d. Pengujian Hipotesis 4 (Gaya Hidup Memoderasi Pengaruh Status Sosial Ekonomi Terhadap Niat Pembelian *Luxury Brand*)**

Hipotesis empat (H4) yang mengatakan bahwa diduga Gaya Hidup memiliki peran moderasi terhadap hubungan antara Status Sosial Ekonomi ke Niat Pembelian, menunjukkan nilai koefisien jalur 0,113 dengan nilai *t*-statistik 1,994. Dimana, nilai ini lebih besar dari 1,96. Begitu pula nilai *p-values* (0,046)  $< \alpha$  (0,05). Hal ini berarti bahwa Gaya Hidup memiliki peran moderasi terhadap hubungan antara Status Sosial Ekonomi ke Niat Pembelian. Dengan demikian, dapat disimpulkan bahwa hipotesis empat (H4) diterima.

**D. Pembahasan Hasil Penelitian**

Berdasarkan berbagai hasil pengujian dan hasil analisis yang telah dilakukan, selanjutnya akan dilakukan pembahasan mengenai hasil pengolahan data dalam penelitian ini, agar dapat memberikan gambaran yang lebih jelas mengenai pengaruh antar variabel-variabel dalam penelitian ini. Variabel-variabel yang terdapat dalam penelitian ini yaitu Iklan Media Sosial dan Status Sosial Ekonomi sebagai variabel independen (X), Niat Pembelian sebagai variabel dependen (Y) dan Gaya Hidup sebagai variabel moderating (Z).

## 1. Pengaruh Iklan Media Sosial terhadap Niat Pembelian

Berdasarkan hasil penelitian yang diperoleh, iklan media media sosial berpengaruh positif dan signifikan terhadap niat pembelian, ini berarti menunjukkan relevannya kedua variabel. Dengan koefisien jalur yang ditemukan antara kedua variabel tersebut signifikan secara statistik. Hasil penelitian ini mengungkapkan bahwa dengan adanya iklan media sosial akan meningkatkan niat pembelian. Iklan yang menghibur, memberi informasi yang jelas dan sesuai dengan yang diinginkan konsumen maka akan meningkatkan niat untuk membeli produk atau layanan yang ditawarkan.

Temuan ini sejalan dengan penelitian yang dilakukan oleh (Wijaya & Susilawaty, 2023), (Ardhillah et al., 2023), (Wibowo et al., 2023) dan (Sriram et al., 2021) pada penelitian tersebut menemukan adanya pengaruh positif dan signifikan variabel iklan media sosial terhadap niat pembelian. Konsumen cenderung mencari informasi mengenai produk dan layanan melalui media sosial apabila iklan memberikan informasi yang berharga maka konsumen akan termotivasi membeli produk atau layanan yang ditawarkan pada iklan media sosial.

Penelitian ini didukung oleh *teory of planned behavior* yang dikemukakan oleh Ajzen yang memaparkan bahwa sikap, norma subyektif, dan persepsi kontrol perilaku menjadi faktor yang menentukan minat dan melahirkan perilaku tertentu. Niat kuat yang dimiliki individu cenderung akan direalisasikannya berbentuk perilaku. Setelah melihat iklan media sosial sikap

konsumen akan beragam. Ada yang tertarik, penasaran, atau bahkan langsung ingin membeli produk tersebut. Iklan akan memberikan pengaruh pada konsumen, semakin menarik iklan yang ditampilkan maka semakin memperkuat niat pembelian produk.

## **2. Pengaruh Status Sosial Ekonomi terhadap Niat Pembelian**

Berdasarkan hasil penelitian yang diperoleh, status sosial ekonomi berpengaruh positif dan signifikan terhadap niat pembelian, ini berarti menunjukkan relevannya kedua variabel. Dengan koefisien jalur yang ditemukan antara kedua variabel tersebut signifikan secara statistik. Hasil penelitian ini mengungkapkan bahwa semakin tinggi status sosial ekonomi maka semakin meningkatkan niat pembelian. Status sosial ekonomi berpengaruh terhadap perilaku konsumsi, mereka menganggap penampilan merupakan suatu hal yang memiliki peran penting dalam bersosialisasi atau dalam penerimaan sosial di lingkungan sekitar. Penampilan juga akan menambah rasa percaya diri dan tidak terjadi hambatan dalam pergaulannya. Hal tersebut dapat menjadikan mereka memiliki daya beli yang tinggi.

Temuan ini sejalan dengan penelitian yang dilakukan oleh (R. F. Anggraeni, 2020), (Walintukan., *et al* 2018), (Anggraeni & Setiaji, 2018) dan (Winaryo, 2018) pada penelitian tersebut menemukan adanya pengaruh positif dan signifikan variabel status sosial ekonomi terhadap niat pembelian. Pembelian produk sangat dipengaruhi oleh status sosial ekonomi karena produk yang digunakan akan menunjukkan kondisi ekonomi konsumen

sehingga membeli produk dengan harga mahal akan menimbulkan rasa percaya diri yang tinggi dan menjaga status sosial yang dimiliki.

Penelitian ini didukung oleh *theory of planned behavior* yang dikemukakan oleh Ajzen yang memaparkan bahwa sikap, norma subyektif, dan persepsi kontrol perilaku menjadi faktor yang menentukan minat dan melahirkan perilaku tertentu. Niat kuat yang dimiliki individu cenderung akan direalisasikannya berbentuk perilaku. Ajzen menjelaskan bahwa norma subyektif merupakan dorongan sosial yang menyebabkan individu berperilaku tertentu, oleh karena itu status sosial ekonomi akan membentuk perilaku yang sama dengan norma tertentu yang dianut oleh lingkungan sosialnya.

### **3. Gaya Hidup Memoderasi Pengaruh Iklan Media Sosial Terhadap Niat Pembelian**

Berdasarkan hasil penelitian diperoleh, gaya hidup tidak mampu memoderasi pengaruh iklan media sosial terhadap niat pembelian. Hal ini menunjukkan tidak adanya dukungan gaya hidup yang mempengaruhi iklan media sosial terhadap niat pembelian. Gaya hidup konsumen tidak terpengaruh dengan iklan media sosial, karena adanya faktor-faktor lain seperti pengaruh sosial langsung dan pengalaman pribadi sehingga iklan media sosial tidak menjadi faktor pengambilan keputusan, karena tampilan iklan yang tidak sesuai dengan gaya hidup konsumen.

Temuan ini sejalan dengan penelitian yang dilakukan oleh (Putri & Hanafi, 2023) dan (Ningsih, 2022) pada penelitian tersebut menemukan



bahwa gaya hidup tidak mampu dalam memoderasi media sosial. Hal ini disebabkan karena konsumen merasa media sosial tidak memudahkan dalam berkomunikasi dengan penjual, tidak memudahkan dalam mendapatkan informasi produk yang diinginkan, dan konsumen meragukan informasi iklan yang dipublikasikan di media sosial sesuai dengan fakta produk yang dijual.

Penelitian ini didukung oleh *teory of planned behavior* yang dikemukakan oleh Ajzen yang memaparkan bahwa sikap, norma subyektif, dan persepsi kontrol perilaku menjadi faktor yang menentukan minat dan melahirkan perilaku tertentu. Niat kuat yang dimiliki individu cenderung akan direalisasikan berbentuk perilaku. Sikap konsumen terhadap produk atau layanan yang diiklankan akan dipengaruhi oleh seberapa positif atau negatif perasaan mereka terhadap iklan tersebut. Iklan media sosial yang menarik, kreatif, dan relevan dapat meningkatkan sikap positif konsumen terhadap produk, sehingga meningkatkan kemungkinan untuk membeli.

#### **4. Gaya Hidup Memoderasi Pengaruh Status Sosial Ekonomi Terhadap Niat Pembelian**

Berdasarkan hasil penelitian diperoleh, gaya hidup memperkuat pengaruh status sosial ekonomi terhadap niat pembelian. Hal ini menunjukkan adanya dukungan gaya hidup yang mempengaruhi status sosial ekonomi terhadap niat pembelian. Tingginya gaya hidup seseorang sering kali dipengaruhi status sosial ekonomi, individu dengan pendapatan dan pendidikan yang lebih tinggi cenderung memiliki akses yang lebih besar terhadap berbagai barang dan layanan mewah.

Temuan ini sejalan dengan penelitian yang dilakukan oleh (Roziqin, 2023) dan (Al Hidayah, 2022) pada penelitian tersebut menemukan bahwa gaya hidup mampu dalam memoderasi status sosial ekonomi. Status sosial ekonomi sering kali disertai dengan kebutuhan untuk mempertahankan atau meningkatkan citra diri di hadapan masyarakat, yang mendorong mereka untuk terus mengadopsi gaya hidup yang mencerminkan kemakmuran dan keberhasilan.

Penelitian ini didukung oleh *theory of planned behavior* yang dikemukakan oleh Ajzen yang memaparkan bahwa sikap, norma subyektif, dan persepsi kontrol perilaku menjadi faktor yang menentukan minat dan melahirkan perilaku tertentu. Niat kuat yang dimiliki individu cenderung akan direalisasikannya berbentuk perilaku. Norma-norma dan ekspektasi dari keluarga, teman, dan masyarakat luas dapat mempengaruhi gaya hidup seseorang, Jika lingkaran sosial sangat menyukai barang dan layanan yang mewah, maka seseorang akan merasa terdorong untuk mengikuti gaya hidup yang serupa.

## **BAB V**

### **PENUTUP**

#### **A. Kesimpulan**

Berdasarkan hasil penelitian yang telah dilakukan maka dapat ditarik kesimpulan sebagai berikut:

1. Iklan media sosial berpengaruh positif dan signifikan terhadap niat pembelian
2. Status sosial ekonomi berpengaruh positif dan signifikan terhadap niat pembelian
3. Gaya hidup tidak mampu memoderasi pengaruh iklan media sosial terhadap niat pembelian
4. Gaya hidup mampu memoderasi pengaruh status sosial ekonomi terhadap niat pembelian

#### **B. Saran**

Penulis menyadari bahwa penelitian ini masih jauh dari kata sempurna, oleh karena itu penulis berharap agar peneliti selanjutnya bisa lebih mengembangkan penelitian ini, sehingga penulis memberikan saran-saran sebagai berikut:

1. Penelitian selanjutnya diharapkan bisa menggunakan lebih banyak responden agar hasil penelitian bisa lebih relevan.
2. Terdapat variabel-variabel yang tidak diteliti dalam penelitian ini sehingga bagi peneliti selanjutnya disarankan untuk menggunakan variabel lain yang mampu memberikan pengaruh besar konsumen dalam niat pembelian.

## DAFTAR PUSTAKA

- Abdullah, M. N. F., & Suja'i, I. S. (2022). Pengaruh Gaya Hidup dan Media Sosial Terhadap Perilaku Konsumtif. *Jurnal Pendidikan Dewantara*, 8(September), 72–84.
- Alalwan, A. A. (2018). International Journal of Information Management Investigating the impact of social media advertising features on customer purchase intention. *International Journal of Information Management*, 42(April), 65–77. <https://doi.org/10.1016/j.ijinfomgt.2018.06.001>
- Aleem, A., Maria, S. L. C., & Bilro, R. G. (2022). *Luxury fashion consumption: a review, synthesis and research agenda*. <https://doi.org/10.1108/SJME-06-2021-0105>
- Amalia, R. (2017). *Pengaruh Kepribadian, Gaya Hidup Dan Konsep Diri Terhadap Keputusan Pembelian Online di Kota Makassar*.
- Anggraeni, R. F. (2020). *Pengaruh Faktor Sosial, Persepsi Nilai, Dan Kepuasan Melalui Niat Beli Dan Dampaknya Terhadap Keputusan Pembelian Produk Skincare di Surabaya*.
- Apriza, A. Y., Suhasini, & Sagir, H. J. (2023). Pengaruh Gaya Hidup Dan Status Sosial Ekonomi Terhadap Keputusan Pembelian Barang Bekas di Pasar Karang Sukun. *Jurnal Riset Pemasaran*, 2(2), 12–22.
- Astuti, R. P. F. (2016). Pengaruh Status Sosial Ekonomi Orang Tua, Literasi Ekonomi dan Life Style terhadap Perilaku Konsumsi Mahasiswa Jurusan Pendidikan Ekonomi IKIP PGRI Bojonegoro. *Jurnal Edutama*, 3(2), 49–58. <https://ejurnal.ikipgribojonegoro.ac.id/index.php/IPE/article/download/36/6>
- Alfa, A. A. G. (2014). Analisis pengaruh faktor keputusan konsumen dengan structural equation modeling partial least square. *International Conference on Infrared, Millimeter, and Terahertz Waves, IRMMW-THz*, 59–71. <https://doi.org/10.1109/IRMMW-THz.2014.6956015>
- Anggraeni, E., & Setiaji, K. (2018). Pengaruh Media Sosial dan Status Ekonomi Orang Tua Terhadap Perilaku Konsumtif Mahasiswa. *Economic Education Analysis Journal*, 7(1), 172–180.
- Ajzen, I. (1991). The Theory of Planned Behavior. *Organizational Behavior and Human Decision Processes*, 50(2), 179–211. [https://doi.org/10.1016/0749-5978\(91\)90020-T](https://doi.org/10.1016/0749-5978(91)90020-T)
- Al Hidayah, F. D. (2022). Pengaruh Literasi Ekonomi, Status Sosial Ekonomi Keluarga, dan Habituasi Media Sosial Terhadap Perilaku Konsumtif Melalui Gaya Hidup Hedonis. Pendidikan Ekonomi. <http://lib.unnes.ac.id/id/eprint/55448>

- Ardhillah, G., Yohana, C., & Pratama Sari, D. A. (2023). Pengaruh Iklan Media Sosial dan Selebriti Pendukung terhadap Niat Beli Produk Skincare Lokal di Instagram. *Jurnal Bisnis, Manajemen, Dan Keuangan*, 4(1), 132–145. <https://doi.org/10.21009/jbmk.0401.10>
- Bazi, S., Filieri, R., & Gorton, M. (2020). Customers' motivation to engage with luxury brands on social media. *Journal of Business Research*, 112(March), 223–235. <https://doi.org/10.1016/j.jbusres.2020.02.032>
- Dian Eka Prasastianta. (2011). *Pengaruh Minat Pada Pelajaran Ekonomi, Status Sosial Ekonomi Orang Tua, Pengetahuan Ekonomi Dan Rasionalitas Ekonomi Terhadap Perilaku Ekonomi*. Malang: UNM.
- Ferawati. (2018). *Pengaruh Kelas Sosial Dan Gaya Hidup Terhadap Keputusan Pembelian Sepeda Motor Yamaha Pada Masyarakat Desa Tarasu Kec.Kajuarua Kab. Bone*.
- Ghozali, Imam. 2014. *Structural Equation Modeling, Metode Alternatif dengan Partial Least Square (PLS)*. Edisi 4. Semarang: Badan Penerbit Universitas Diponegoro.
- Goya. (2013). Advertising on social media. *Journal of Advertising Research*, 44(4), 410–418.
- Herwanto, P. P. (2014). *Pengaruh Persepsi Merek Mewah, Pengaruh Sosial, Sifat Sombong Terhadap Niat Beli Pada Apple Iphone di Surabaya*.
- Harahap, L. K. (2018). Analisis SEM (Structural Equation Modelling) Dengan SMARTPLS (Partial Least Square). *Fakultas Sains Dan Teknologi Uin Walisongo Semarang*, 1.
- Hariadi, D. P. S., & Rahmawati, A. (2022). Celebrity Worship Dan Perilaku Konsumtif Remaja Penggemar K-Pop. *Seminar Nasional Sistem Informasi (SENASIF)*, 6(September), 3680–3691.
- Ilahi, M. Y. (2019). *Pengaruh Sikap Terhadap Iklan dan Daya Tarik Iklan Tokopedia di Media Sosial Youtube Dan Pengaruhnya Terhadap keputusan Pembelian Di Kota Makassar*.
- Inriani. (2022). *Pengaruh Gaya Hidup Hedonisme Dan Konformitas Terhadap Minat Beli Online Produk Fashion Yang Dimoderasi Oleh Variabel Perilaku Konsumtif Pada Segmen Remaja di Kota Makassar*.
- Kim, J., Park, J., & Septianto, F. (2022). The impact of socioeconomic status on preferences for sustainable luxury brands. *Psychology and Marketing*, 39(8), 1563–1578. <https://doi.org/10.1002/mar.21671>
- Muliyati, S. (2017). *Perbedaan perilaku konsumen ditinjau dari status ekonomi pada*

*mahasiswa universitas medan area.*

- Maredalena, N. T., Lubis, A. R., & Utami, S. (2018). Pengaruh Kesadaran Merek, Kepercayaan Merek Dan Keunggulan Produk Terhadap Minat Beli Produk Luxuri Fashion Brand Dengan Gender Sebagai Moderating Pada Pemasaran Media Sosial Di Kota Banda Aceh. *Jurnal Magister Manajemen Fakultas Ekonomi Dan Bisnis Unsyiah*, 2(1), 103–199.
- Nugraha, R. C., Hurriyati, R., & Utama, D. H. (2018). Persepsi merek Mewah Untuk Membangun Minat Beli. *Journal of Business Management Education*, 3(1), 122–128.
- Nurhalim, A. D. (2022). *Faktor Yang Mempengaruhi Keputusan Pembelian Pada Generasi Z Dan Generasi Milenial Di Indonesia Terhadap ZARA*. 10(2), 26–41.
- Nuzula, I. F., & Wahyudi, L. (2022). Effects of brand attitude, perceived value, and social W o M on purchase intentions in luxury product marketing. *Innovative Marketing*, 18(3). [https://doi.org/10.21511/im.18\(3\).2022.01](https://doi.org/10.21511/im.18(3).2022.01)
- Nofri, O., & Hafifah, A. (2018). Analisis Perilaku Konsumen Dalam Melakukan Online Shopping di Kota Makassar. *Jurnal Manajemen, Ide, Inspirasi*, 5(1), 113–132.
- Putri, E. Y. (2017). *Pengaruh Brand Luxury Dan Product Quality Terhadap Loyalitas Konsumen (Studi pada pengguna smartphone merek iPhone di Yogyakarta)*.
- Putri, N., & Hanafi, S. M. (2023). Factors Affecting Muslim Fashion Products and Lifestyle Purchasing Decisions as Moderation. *Jurnal Ekonomi Syariah Teori Dan Terapan*, 10(6), 571–591. <https://doi.org/10.20473/vol10iss20236pp571-591>
- Ningsih, S. H. (2022). Peran Gaya Hidup Sebagai Mediator Pengaruh Iklan E-Commerce Dan Media Sosial Terhadap Perilaku Konsumtif Pada Mahasiswa Universitas Negeri Semarang. Pendidikan Ekonomi, Fakultas Ekonomi. <http://lib.unnes.ac.id/id/eprint/55437>
- Richadinata, K. R. P., & Astitiani, N. L. P. S. (2021). Pengaruh Iklan Sosial Media Terhadap Keputusan Pembelian Konsumen Di Lingkungan Universitas Bali Internasional. *E-Jurnal Manajemen*, 10(2), 188–208.
- Romadloniyah, A., & Setiaji, K. (2020). Pengaruh Status Sosial Ekonomi Orang Tua, Konformitas, Dan Literasi Keuangan Terhadap Perilaku Konsumtif Dalam Perspektif Gender. *Economic Education Analysis Journal*, 9(1), 50–64. <https://doi.org/10.15294/eeaj.v9i1.37224>
- Ramadhan, M. A., & Rusmaningsih, P. N. (2022). Brand Loyalty: Pengaruh Self-Brand Connection melalui Brand Experience Burberry di Indonesia. *Jurnal Administrasi Bisnis*, 11(1), 31–42. <https://doi.org/10.14710/jab.v11i1.40771>
- Rusnawati, S., & Husnawati, H. (2021). Pengaruh Sosial Ekonomi Orang Tua,

- Perilaku Keuangan dikeluarga, dan Kontrol Diri terhadap Manajemen Keuangan Pribadi Mahasiswa di Kabupaten Sinjai. *Study of Scientific and ...*, 2(3), 27–37. <https://journal3.uin-alauddin.ac.id>
- Roziqin, A. R. H. (2023). Pengaruh Persepsi Gaya Hidup, Status Sosial, Kesadaran Merek, Persepsi Kualitas, Dan Kebutuhan Akan Keunikan Terhadap Keputusan Pembelian Konsumen Luxury Brand Pada Generasi Z (Studi Pada Produk Fashion Mewah). Faculty of Economics and Business, Department of Management. <https://eprints2.undip.ac.id/id/eprint/17524>
- Safitri, E. (2020). *Pengaruh Iklan Di Media Sosial Dan Kualitas Produk Terhadap Keputusan Pembelian Konsumen Eza Mandiri Tahu Tuna Pak Ran Pacitan*.
- Shahenshah, M. N., Wahyudi, V. F., & Sanjaya, V. F. (2023). Pengaruh Media Sosial Terhadap Gaya Hidup Konsumtif Mahasiswa Universitas Islam Negeri Raden Intan Lampung. *Kalianda Halok Gagas*, 5(2), 108–117.
- Salsabila, H. F. (2021). *Pengaruh iklan media sosial , electronic word of mouth , dan persepsi kualitas terhadap keputusan pembelian Effect of social media advertising , electronic word of mouth , and perceived quality on purchasing decisions*. 18(4), 722–732.
- Setiaji, K., & Anggraeni, E. (2018). Pengaruh Media Sosial Dan Status Sosial Ekonomi Orang Tua Terhadap Perilaku Konsumtif Mahasiswa. *Economic Education Analysis Journal*, 7(1), 172–180.
- Setyowardani, M. (2018). Pengaruh status sosial ekonomi dan literasi ekonomi terhadap gaya hidup mahasiswa universitas muhammadiyah purworejo. *Oikonomia*, 7(1).
- Sriram, K. V, Kp, N., Kamath, G. B., Sriram, K. V, Kp, N., & Kamath, G. B. (2021). Cogent Business & Management Social media advertisements and their influence on consumer purchase intention MARKETING | REVIEW ARTICLE Social media advertisements and their influence on consumer purchase intention. *Cogent Business & Management*, 8(1). <https://doi.org/10.1080/23311975.2021.207>
- Supit, M., Pongoh, S., & Dame, J. (2020). Pengaruh Status Sosial Ekonomi, Pendapatn Orang tua, Dan Motivasi Berprestasi Terhadap Minat Melanjutkan Pendidikan. *Jurnal Mirai Management*, 5(1), 64–75.
- Sujarweni, Wiratna. 2015. SPSS untuk Penelitian, Yogyakarta
- Ullal, M. S., & Hawaldar, I. T. (2018). Influence of advertisement on customers based on AIDA model. *Problems and Perspectives in Management*, 16(4). [https://doi.org/10.21511/ppm.16\(4\).2018.24](https://doi.org/10.21511/ppm.16(4).2018.24)
- Uswatun Chasanah, & Muhammad Mathori. (2021). Impulsive Buying: Kajian Promosi Penjualan, Gaya Hidup, Dan Norma Subyektif Pada Marketplace Di

- Yogyakarta. *JRMSI - Jurnal Riset Manajemen Sains Indonesia*, 12(2), 231–255.  
<https://doi.org/10.21009/jrmsi.012.2.03>
- Wafi, I. S. (2022). *Pengaruh Niat Beli Barang Mewah terhadap Perilaku Pembelian pada Generasi Z*. 01(01), 15–30.
- Wijaya, J. A., & Susilawati, L. (2023). *Pengaruh Fitur Iklan Media Sosial Terhadap Niat Beli Yang Dimediasi Oleh Keterlibatan Merek Pada Laptop The Effect Of Social Media Advertising Features On Purchase Intention Mediated By Brand Engagement On*. 19(2), 143–161.
- Winaryo, K. (2018). Pengaruh Status Sosial Ekonomi Dan Kelompok Teman Sebaya Terhadap Perilaku Konsumsi Siswa Kelas XI IPS Di SMAN 1 Rembang Purbalingga Kiki Winaryo. *Jurnal Pendidikan Dan Ekonomi*, 7(3), 263–270.
- Wulandari, Y., Yanuari, S. W., Ekonomi, P. P., & Pgri, U. B. (2022). Pengaruh Status Sosial Ekonomi Orang Tua Dan Gaya Hidup Terhadap Perilaku Konsumtif Siswa-Siswi Kelas XI SMAN 1 Tulungagung Tahun Pelajaran 2021 / 2022. *Jurnal Pendidikan Ekonomi Dan Kewirausahaan*, 6(2), 344–355.  
<https://doi.org/10.29408/jpek.v6i2.6707>
- Wibowo, Y. K., Mawasti, A., & Runtu, J. (2023). Pengaruh Fitur Iklan Media Sosial Terhadap Niat Pembelian Melalui Keterlibatan Merek Pada Kfc Surabaya. *Jurnal Ilmiah Mahasiswa Manajemen: JUMMA*, 12(1), 27–39.  
<https://doi.org/10.33508/jumma.v12i1.4717>
- Walintukan, Cyinthia. Tumbuan, Willem. J. F., Tulung, Joy. E. 2018." Efek dari kualitas produk, promosi penjualan dan pengaruh sosial pada niat beli pelanggan di toko sepatu bellagio di manado". *Jurnal EMBA*, 6 (4), 3533-3542.
- Yoestini & Eva Sheila Rahma., 2007. Analisis Pengaruh Kualitas Pelayanan dan Citra Merek terhadap Minat Beli dan Dampaknya pada Keputusan Pembelian (Studi pada Pengguna Telepon Seluler Merek Sony Ericson di Kota Semarang). *Jurnal Sains Pemasaran Indonesia*, 6(3), pp. 261 – 27



## RIWAYAT HIDUP



**Adelia Nurfajrianti**, lahir pada tanggal 04 Maret 2002 di Allu. Penulis merupakan anak ketiga dari tiga bersaudara hasil cinta kasih dari Bapak Muh Said dan Ibu Hasmiati. Penulis memulai jenjang pendidikannya di TK Negeri Pembina dan selesai pada tahun 2008. Kemudian dilanjutkan di SD Negeri No.13 Allu 1 dan lulus pada tahun 2014. Pada tahun yang sama, penulis melanjutkan pendidikan di Sekolah Menengah Pertama SMP Negeri 1 Bangkala dan lulus pada tahun 2017. Dan pada tahun yang sama pula penulis melanjutkan pendidikan di Sekolah Menengah Atas SMA Negeri 1 Takalar dan lulus pada tahun 2020. Kemudian penulis melanjutkan Pendidikan di Universitas Islam Negeri (UIN) Alauddin Makassar pada jurusan Manajemen Fakultas Ekonomi dan Bisnis Islam dan selesai pada tahun 2024 dengan gelar Sarjana Manajemen (S.M).

UNIVERSITAS ISLAM NEGERI  
**ALAUDDIN**  
M A K A S S A R