

**PENGARUH UANG KARTAL, UANG ELEKTRONIK DAN SUKU BUNGA
TERHADAP INFLASI DI INDONESIA**



SKRIPSI

Diajukan Untuk Memenuhi Salah Satu Syarat Guna Memperoleh
Gelar Sarjana Ekonomi(S.E) Pada Program Studi Ilmu Ekonomi
Fakultas Ekonomi Dan Bisnis Islam
Uin Alauddin Makassar

Oleh :

RIFKI FARMAN
NIM. 90300118095

**JURUSAN ILMU EKONOMI
FAKULTAS EKONOMI DAN BISNIS ISLAM
UNIVERSITAS ISLAM NEGERI ALAUDDIN MAKASSAR
2024**

PERNYATAAN KEASLIAN SKRIPSI

Saya yang bertanda tangan dibawah ini:

Nama : **RIFKI FARMAN**
NIM : 90300118095
Tempat/Tanggal Lahir : Watampone/ 7 November 1999
Jurusan : Ilmu Ekonomi
Fakultas : Ekonomi dan Bisnis Islam
Alamat : Kelurahan Boepinang Kecamatan Poleang
Kabupaten Bombana, Sulawesi Tenggara
Judul : Pengaruh Uang Kartal, Uang Elektronik, Dan Suku
Bunga Terhadap Inflasi di Indonesia (Periode 2013-
2022).

Menyatakan dengan sesungguhnya dan penuh kesadaran bahwa skripsi ini benar dan asli karya saya sendiri. Jika kemudian hari terbukti duplikat, tiruan plagiat atau dibuat orang lain, Sebagian atau seluruhnya, maka skripsi dan gelar diperoleh karenanya batal demi hukum.

UNIVERSITAS ISLAM NEGERI
ALAUDDIN
M A K A S S A R
Samata-Gowa 19 November 2024
Yang membuat pernyataan

RIFKI FARMAN
NIM.90300118095



PENGESAHAN SKRIPSI

Skripsi ini berjudul **“Pengaruh Uang Kartal, Uang Elektronik, dan Suku Bunga Terhadap Inflasi di Indonesia”** yang disusun oleh **RIFKI FARMAN, NIM 90300118095** Mahasiswa Jurusan Ilmu Ekonomi Fakultas Ekonomi Dan Bisnis Islam UIN AlauddinMakassar, telah diuji dan dipertahankan dalam sidang munaqasyah yang diselenggarakan dan dinyatakan telah dapat diterima sebagai salah satu syarat untuk memperoleh gelar Sarjana Ekonomi pada Fakultas Ekonomi dan Bisnis Islam.

Samata-Gowa, 20 Mei 2024

DEWAN PENGUJI

Ketua	Dr. Amiruddin K, M.El.	(.....)
Sekretaris	Baso Iwang,SE., M.Si.ph.D	(.....)
Penguji I	Dr. Hasbiullah, S.E.,M.Si.	(.....)
Penguji II	Mustafa Umar, S.Ag.,M.Ag.	(.....)
Pembimbing I	Baso Iwang,SE., M.Si.ph.D	(.....)
Pembimbing II	Qarina, S.E.,M.Si.	(.....)

Diketahui oleh:
Dekan Fakultas Ekonomi dan Bisnis Islam
UIN Alauddin Makassar

Dr. Amiruddin K, M.El
NIP.19661130 199303 1 003

KATA PENGANTAR

Puji serta syukur kepada Allah Subhanahu Wata'ala berkat dan rahmat dan hidayahnya, dan karunia-Nya kepada kita semua sehingga saya selaku penulis dapat menyelesaikan judul skripsi saya “Pengaruh Uang Kartal, Uang Elektronik, dan Suku Bunga Terhadap Inflasi diIndonesia (Periode 2013-2022)” Laporan penyusunan Proposal Skripsi ini sebagai salah satu syarat untuk mengerjakan skripsi. Penyusunan skripsi ini terselesaikan dengan adanya kerjasama, bantuan, arahan, bimbingan, dan petunjuk-petunjuk dari berbagai pihak yang terlibat secara langsung maupun tidak langsung. Terutama kepada kedua orang tua penyusun yakni Andi Herman dan Andi Farida yang telah bekerja keras dan selalu mendukung penyusunan serta saudara-saudara penyusun yang ikut serta mendukung. Oleh karena itu, pada kesempatan ini, penyusun ingin mengungkapkan rasa terima kasih terhdap dukungan, sunghangsi pikiran, tenaga dan waktu serta sunghangsi materil dan moril khususnya kepada:

1. Prof. H. Hamdan Juhannis, M.A.Ph.D. sebagai rektor UIN alauddin Makassar dan para wakil rektor serta seluruh staf dan jajarannya atas segala fasilitas yang diberikan dalam menimba ilmu didalamnya.
2. Dr. Amiruddin K., M.E.I Selaku dekan fakultas ekonomi dan bisnis islam alauddin makassar para wakil dekan I,II,III atas segala fasilitas yang diberikan dan senantiasa memberikan dorongan, bimbingan dan nasehat kepada penyusun.

3. Baso Iwang SE., M.Si., Ph.D dan Aulia Rahman Bato, S.E.,M.Si selaku ketua dan sekretaris jurusan ilmu ekonomi fakultas ekonomi dan bisnis islam uin alauddin makassar atas segala bantuan, kontribusi dan bimbingannya.
4. Baso Iwang, SE, M.Si, Ph.D selaku pembimbing I dan Qarina, S.E.,M.Si. selaku pembimbing II. Terima kasih telah meluangkan waktu untuk membimbing, serta kritik dan saran yang membangun dalam proses penyusunan dan penyelesaian skripsi ini.
5. Dr.Hasbiullah,S.E.,M.Si.selaku penguji I dan Mustafa Umar, S.Ag.,M.Ag. selaku penguji II. Terima kasih telah meluangkan waktu untuk menguji, serta kritik dan saran yang membangun dalam proses penyusunan dan penyelesaian skripsi ini.
6. Seluruh staf bagian akademik, tata usaha, jurusan dan perpustakaan fakultas ekonomi dan bisnis islam terkhususnya kepada kepala tata usaha ibunda saya Dra. Hj. Nurmiati, S.E.,M.M yang telah memberikan ilmunya dengan ikhlas kepada penyusun.
7. Seluruh jajaran dosen khususnya di fakultas ekonomi dan bisnis islam uin alauddin Makassar yang telah memberikan ilmunya dengan ikhlas kepada penyusun selama proses perkuliahan maupun prkatikum jurusan.
8. Untuk keluarga khususnya kedua orang tua Ibu saya Andi Farida dan Bapak saya Andi Herman, Nenek saya, Om, Tante, adik-adikku dan keponakan. Terima kasih atas bantuan dan dukungan selama proses penyusunan dan penyelesaian skripsi.

9. Terima kasih banyak kepada keluarga besar Lingkar Belajar Mahasiswa Ilmu Ekonomi (LESBUMI), di sambut hangat oleh orang-orang hebat yang telah memberikan motivasi besar, dorongan, terpaan dan banyak hal lainnya di waktu mahasiswa baru dengan teman angkatan sampai saat ini yang tidak saya tidak sempat saya sebutkan satu persatu orang tersebut, sekali lagi terima kasih untuk semuanya dan tetap rawat budaya “Sendiri Membaca, Berdua Berdiskusi, dan Selanjutnya Turun ke Jalan”.
10. Terima kasih banyak kepada keluarga besar Himpunan Mahasiswa Islam (HMI) Komisariat Ekonomi dan Bisnis Islam telah mengajarkan banyak hal dan memberikan pengalaman yang luar biasa yang menjadi bekal yang sudah saya rasakan saat mulai mahasiswa baru dan sampai ditahap penyelesaian, serta teman-teman pengurus komisariat tetap rawat nuansa intelektual untuk masa depan kader.
11. Terima kasih kepada keluarga besar Ikatan Mahasiswa Pelajar Indonesia Bombana (IMPIB) yang telah membuka ruang belajar sekaligus menjumpai temanteman serta orang-orang hebat yang ada di kabupaten tercinta BOMBANA, tetap mengakar dan membumi.
12. Terima kasih kepada teman-teman Posko 10 Desa Punaga Kecamatan Mangarabombang telah bersama-sama mengabdikan kepada masyarakat kurang lebih 40 hari berlangsung dan terimakasih juga kepada segenap keluarga besar desa punaga telah menerima dengan baik.

13. Semua pihak yang pada dasarnya tidak dapat penyusun sebutkan satu persatu yang telah membantu kelancaran Penyusun menyadari sepenuhnya bahwa skripsi ini jauh dari kata sempurna. Oleh karena itu, dengan kerendahan hati, penyusun menerima saran dan kritik yang sifatnya membangun dari berbagai pihak demi kesempurnaan skripsi ini. Akhirnya kepada Allah swt, penyusun memohon ridho dan maghfirahya, semoga segala dukungan serta bantuan semua pihak mendapat pahala yang berlipat ganda di sisi Allah swt. Semoga karya ilmiah ini dapat bermanfaat bagi para pembaca. Aamiin yaa rabbal alamiin Wassalamu alaikum warahmatullahi wabarakaatuh



DAFTAR ISI


HALAMAN JUDUL	i
DAFTAR ISI.....	ii
DAFTAR TABEL	iii
DAFTAR GAMBAR.....	iv
BAB I PENDAHULUAN.....	1
A. Latar Belakang.....	1
B. Rumusan Masalah	9
C. Tujuan Penelitian.....	10
D. Manfaat Penelitian.....	10
BAB II TINJAUAN TEORITIS	11
A. Teori Inflasi.....	11
B. Uang Kartal.....	12
C. Uang Elektronik (E-Money).....	14
D. Suku Bunga (BI Rate)	15
E. Hubungan Antar Variabel	16
F. Kajian Pustaka dan Penelitian Terdahulu	20
G. Kerangka Konseptual	23
H. Hipotesis	23
BAB III METODOLOGI PENELITIAN	24
A. Jenis dan Lokasi Peneletian.....	24
B. Jenis dan Sumber Data	24
C. Metode Pengumpulan Data	24
D. Teknik Pengolahan dan Analisis Data	25
E. Defenisi Operasional	28
BAB IV HASIL DAN PEMBAHASAN.....	30
A. Deskripsi perkembangan variabel	30
B. Hasil Penelitian.....	38
C. Pembahasan Hasil Penelitian.....	46
BAB V PENUTUP.....	51
A. Kesimpulan.....	51
B. Saran.....	51
DAFTAR PUSTAKA.....	53

DAFTAR TABEL

Tabel 1. 1 Data Inflasi di Indonesia 2013-2022	2
Tabel 1 .1. Data Uang Kartal Di Indonesia	5
Tabel 1. 2. Data Uang Elektronik Di Indonesia	6
Tabel 1. 4 Data Suku Bunga di Indonesia 2012-2022 (%)	8
Tabel 2. 1 Penelitian Terdahulu	20
Tabel 4. 1 Data Inflasi di Indonesia 2008-2022 (%)	30
Tabel 4. 2 Data Uang Kartal Indonesia 2008-2022 (Rp)	31
Tabel 4. 3 Tabel Uang Elektronik Indonesia Tahun 2008-2022 (Rp)	34
Tabel 4. 4 Tabel Suku Bunga Indonesia 2008-2022 (%)	36
Tabel 4. 5 Uji Normalitas	38
Tabel 4. 6 Uji Multikolinieritas	39
Tabel 4. 7 Uji Autokorelasi	39
Tabel 4. 8 Uji Heterokedastisitas	40
Tabel 4. 9 Hasil Analisis Regresi	41
Tabel 4. 10 Hasil Uji Determinan (R^2)	43
Tabel 4. 11 Uji Partial (Uji T)	44
Tabel 4. 12 Hasil Uji Simultan (Uji F)	46

DAFTAR GAMBAR

Gambar 2. 1 Kerangka Konseptual..... 23



ABSTRAK

Nama : Rifki Farman

NIM : 90300118095

Judul : Pengaruh Uang Kartal, Uang Elektronik, dan Suku Bunga Terhadap Inflasi di Indonesia (Periode 2013-2022)

Inflasi menjadi suatu hal yang sangat penting bagi suatu negara, keberhasilan negara dalam mengendalikan inflasi dapat dilihat dari tingkat pertumbuhan inflasi negara tersebut. Tujuan dari penelitian ini adalah untuk mengetahui pengaruh uang kartal, uang elektronik, dan suku bunga terhadap inflasi di Indonesia. Variabel dalam penelitian ini yaitu uang kartal, uang elektronik, dan suku bunga sebagai variabel independen dan inflasi sebagai variabel dependen. Jenis penelitian yang dilakukan adalah penelitian kuantitatif dengan analisis data *time series* menggunakan aplikasi *eviews*. Populasi dan sampel dalam penelitian ini yaitu data *time series* selama 15 tahun di Indonesia. Hasil penelitian menunjukkan uang kartal tidak berpengaruh terhadap inflasi di Indonesia, uang elektronik tidak berpengaruh terhadap inflasi di Indonesia, dan suku bunga berpengaruh terhadap inflasi di Indonesia dalam periode tahun 2008-2022.

Kata Kunci : Uang kartal ; Uang elektronik ; Suku bunga ; Inflasi

BAB I

PENDAHULUAN

A. Latar Belakang

Stabilitas ekonomi merupakan dasar tercapainya peningkatan kesejahteraan rakyat yaitu melalui peningkatan pertumbuhan ekonomi yang tinggi. Stabilitas ekonomi akan dicapai ketika terdapat keseimbangan atau kesinambungan antara permintaan domestik dengan pengeluaran domestik, tabungan dan investasi. Salah satu upaya untuk menjaga stabilitas ekonomi yaitu melalui langkah-langkah tertentu untuk memperkuat daya tahan perekonomian domestik terhadap berbagai guncangan yang muncul, baik dalam negeri maupun luar negeri. Inflasi dapat diartikan sebagai suatu proses kenaikan harga barang-barang secara umum dan berlaku terus-menerus. Inflasi dapat juga dikatakan sebagai penurunan daya beli uang makin tinggi kenaikan harga makin turun nilai uang. Defenisi di atas memberikan makna bahwa, kenaikan harga barang tertentu atau kenaikan harga karena panen yang gagal misalnya, tidak termasuk Inflasi. Ukuran Inflasi yang paling banyak digunakan adalah: Consumer price indeks” atau “*cost of living indeks*” (Mahendra, 2016).

Indonesia juga pernah mengalami inflasi yang cukup tinggi, yaitu pada saat pemerintahan orde lama dan terakhir pada tahun 1998. Inflasi yang terjadi pada saat orde lama disebabkan oleh pencetakan uang yang tidak terkendali. Pada saat itu lebih dari 3 mata uang yang berlaku di Indonesia, sehingga jumlah uang yang beredar sangat banyak dan dampaknya adalah terjadinya hiperinflasi. Sedangkan

pada saat krisis moneter yang terjadi pada tahun 1997-1998 telah membuat perekonomian Indonesia berada pada keadaan tidak stabil (Ginting, 2016).

Di dalam buku (M.L Jhingan, 2002:482) mengatakan keberadaan inflasi perlu di tekankan pada suatu negara berkembang lantaran adanya ketidakseimbangan antara permintaan dan penawaran barang-barang domestik, menyusul permulaan program investasi negara dalam jumlah yang besar, namun dengan munculnya barang konsumsi penting ke dalam negeri, modal asing dapat membantu meminimumkan tekanan inflasi tersebut, dengan demikian pemasukan modal asing sangat diperlukan untuk mempercepat pembangunan ekonomi. (Saverus, 2019).

Di Indonesia, Data Inflasi mengalami penurunan dari tahun 2013-2016 mengalami penurunan dan di tahun 2017 mengalami kenaikan dan di tahun 2018-2020 mengalami penurunan dan di tahun 2021-2022 mengalami kenaikan yang sangat drastis. jadi bisa di katakan data 10 tahun terakhir inflasi di sebut fluktuasi, hal ini dapat di lihat dari tabel 1.1 berikut ini:

Tabel 1. 3. Data Inflasi Di Indonesia 2013-2022

Tahun	Inflasi (%)
2013	8,38
2014	8,36
2015	3,35
2016	3,02
2017	3,61
2018	3,13
2019	2,72
2020	1,68
2021	1,87
2022	5,51

Sumber: Badan Pusat Statistik (BPS), 2023.

Dari tabel 1.1, sejak 2013 sampai 2022 mengalami fluktuasi. Pada Tahun 2013, Rata-rata Inflasi: sekitar 8,38%.Inflasi cenderung meningkat pada tahun 2013,

dipengaruhi oleh kenaikan harga bahan bakar minyak dan biaya pangan. Pada Tahun 2014, Rata-rata Inflasi sekitar 8,36%. Inflasi tetap tinggi pada tahun 2014, dengan beberapa kenaikan harga tertinggi terjadi pada sektor makanan dan minuman. Pada Tahun 2015, Rata-rata Inflasi sekitar 3,35% Inflasi cenderung menurun pada tahun 2015 karena stabilnya harga bahan bakar minyak dan kebijakan stabilisasi ekonomi. Sekitar 3,02% Inflasi terus menurun pada tahun 2016, mencapai angka terendah dalam beberapa tahun, dengan stabilitas harga bahan bakar minyak dan bahan makanan. Rata-rata Inflasi sekitar 3,61% Inflasi cenderung stabil pada tahun 2017, dengan pertumbuhan ekonomi yang relatif baik dan kebijakan moneter yang hati-hati. Tahun 2018 Rata-rata Inflasi sekitar 3,13%. Inflasi tetap rendah, dengan beberapa peningkatan harga pada sektor tertentu seperti makanan dan transportasi. Tahun 2019 Rata-rata Inflasi sekitar 2,72%. Inflasi tetap rendah pada tahun 2019, didukung oleh kebijakan moneter yang akomodatif. Tahun 2020, Rata-rata Inflasi sekitar 1,68%. Inflasi terus menurun pada tahun 2020, terutama karena dampak pandemi COVID-19 yang menyebabkan penurunan permintaan dan harga komoditas. Tahun 2021, Rata-rata Inflasi data hingga September 2021 menunjukkan sekitar 1,87% inflasi tahunan. Inflasi tetap rendah di awal tahun 2021, meskipun adanya beberapa tekanan harga di beberapa sektor. Pada Desember 2022 rata-rata sekitar 5,51% meningkat dibandingkan dengan inflasi tahun 2021 yang dipengaruhi oleh dampak penyesuaian harga bahan bakar minyak (BBM) bersubsidi.

Al-Quran tidak secara langsung membicarakan tentang konsep modern inflasi seperti yang dipahami dalam ekonomi. Namun, ada ayat-ayat yang dapat

dihubungkan dengan konsep perubahan nilai uang atau peningkatan harga barang.

Sebagaimana firman Allah SWT dalam QS. Al-Baqarah (2:188):

وَلَا تَأْكُلُوا أَمْوَالَكُمْ بَيْنَكُمْ بِالْبَاطِلِ وَتُدْلُوا بِهَا إِلَى الْحُكَّامِ
لِتَأْكُلُوا فَرِيقًا مِّنْ أَمْوَالِ النَّاسِ بِالْإِثْمِ وَأَنْتُمْ تَعْلَمُونَ ﴿١٨٨﴾

"Dan janganlah kamu memakan harta sesamamu di antara kamu dengan jalan yang batil, dan janganlah kamu membawa perkara itu kepada hakim, supaya kamu dapat memakan sebahagian harta orang lain dengan berdosa, padahal kamu mengetahui."

Ayat ini bisa diartikan sebagai peringatan untuk tidak melakukan tindakan yang merugikan orang lain dengan cara yang tidak adil, seperti memanipulasi harga barang atau memanfaatkan situasi ekonomi untuk mendapatkan keuntungan yang tidak sah.

Uang merupakan alat pembayaran sah yang berlaku sekarang untuk semua transaksi jual-beli baik secara langsung maupun tidak secara langsung. Perkembangan uang sangat pesat dengan mengamati uang kartal yang berubah-ubah dari jenis maupun nominalnya dan uang giral dengan jenis dan guna pakai yang beragam menjadi alternatif pemakaian uang sesuai kegunaan maupun pilihan. Keberadaan uang menyediakan alternatif transaksi yang lebih mudah dari pada barter yang lebih kompleks, tidak efisien, dan kurang cocok digunakan dalam sistem ekonomi modern karena membutuhkan orang yang memiliki keinginan yang

sama untuk melakukan pertukaran dan juga kesulitan dalam penentuan nilai (Yani & Widjajanto, 2023).

Di Indonesia, Data Uang Kartal mengalami kenaikan dari tahun 2013-2018 dan di tahun 2019 mengalami penurunan dan di dari tahun 2020-2022 kembali mengalami kenaikan. jadi bisa di katakan data 10 tahun terakhir uang kartal di sebut fluktuasi, hal ini dapat di lihat dari tabel 1.1 berikut ini:

Tabel 1 .4. Data Uang Kartal Di Indonesia

Tahun	Uang Kartal (Milyar)
2013	399 606,17
2014	419 261,84
2015	469 534,21
2016	508 123,74
2017	586 576,33
2018	625 370,48
2019	586 576,33
2020	760 004,64
2021	831 233,71
2022	897 798,61

Sumber: Badan Pusat Statistik (BPS), 2023.

Dari Tabel 1.2, sejak 2013 sampai 2018 uang kartal mengalami kenaikan. Di karenakan Indonesia mengalami pertumbuhan ekonomi yang cukup baik, meskipun ada fluktuasi. Pertumbuhan ekonomi yang tinggi cenderung meningkatkan aktivitas ekonomi secara keseluruhan, termasuk transaksi menggunakan uang kartal. Dan di tahun 2019 uang kartal mengalami penurunan. Salah satu faktor utama adalah peningkatan penggunaan metode pembayaran non-tunai seperti kartu kredit, debit, dan dompet digital. Kemajuan teknologi dan percepatan dalam infrastruktur pembayaran elektronik telah membuatnya lebih nyaman dan efisien bagi masyarakat untuk menggunakan alternatif non-tunai daripada membawa uang

tunai. Dan di tahun 2020-2022 uang tunai kembali mengalami kenaikan. Di karenakan, situasi ekonomi yang tidak stabil, individu dan bisnis mungkin lebih cenderung memegang uang tunai sebagai bentuk likuiditas yang dapat diakses dengan cepat. Ini bisa disebabkan oleh ketidakpastian tentang masa depan dan potensi kesulitan finansial.

Sistem pembayaran secara elektronik atau bisa disebut non tunai sangat dipengaruhi oleh kemajuan perkembangan teknologi dan perubahan pola hidup masyarakat. Saat ini perkembangan instrumen pembayaran nontunai berjalan sangat pesat seiring dengan perkembangan teknologi sistem pembayaran yang pada akhir-akhir ini telah membawa dampak yang besar terhadap pihak-pihak yang terlibat dalam sistem pembayaran tersebut (Ginting et al., 2019).

Tabel 1. 5. Data Uang Elektronik Di Indonesia

Tahun	Uang Elektronik (Milyar)
2013	36.255.373
2014	35.738.233
2015	41.910.000
2016	51.204.580
2017	90.003.848
2018	167.205.578
2019	292.299.320
2020	432.281.380
2021	575.323.419
2022	772.565.666

Sumber: Databoks, 2023.

Dari tabel 1.3, Pada tahun 2013, uang elektronik sudah ada dalam bentuk kartu prabayar atau dompet digital yang dapat diisi ulang. Penggunaan uang elektronik ini telah berkembang di beberapa negara, terutama di Asia, dan digunakan terutama

untuk pembelian online dan transportasi umum. Selama periode 2014-2016, penggunaan uang elektronik semakin meluas. Banyak perusahaan teknologi besar, seperti Apple, Google, dan Samsung, memperkenalkan layanan pembayaran mobile seperti Apple Pay, Google Wallet, dan Samsung Pay. Hal ini memungkinkan pengguna untuk menyimpan kartu kredit mereka secara digital dan melakukan pembayaran dengan mudah melalui smartphone mereka. Pada tahun 2017-2018, Uang elektronik semakin populer di seluruh dunia. Di beberapa negara, seperti Tiongkok, pembayaran digital dengan menggunakan aplikasi seperti Alipay dan WeChat Pay telah menggantikan uang tunai dalam sebagian besar transaksi sehari-hari. Di banyak negara lain, perusahaan fintech yang menawarkan dompet digital dan kartu prabayar semakin berkembang. Pada tahun 2019-2020, Regulasi terkait uang elektronik mulai berkembang di banyak negara. Hal ini dilakukan untuk mengatur keamanan dan transparansi dalam penggunaan uang elektronik serta untuk menghindari aktivitas ilegal seperti pencucian uang. Pada tahun 2021-2022, Pandemi COVID-19 mempercepat adopsi uang elektronik, karena lebih banyak orang mulai menghindari kontak fisik dengan uang tunai. Pembayaran nontunai dan pembelian online semakin umum. Di banyak negara, pemerintah juga memberikan insentif untuk mendorong penggunaan uang elektronik.

Jika suatu negara ingin mempertahankan laju inflasi yang rendah, tentunya pemerintah tersebut harus menekan kenaikan harga. Usaha untuk menekan harga ini dapat dilakukan dengan menekan laju kenaikan jumlah uang beredar misalnya dengan pembatasan pemberian kredit atau dengan menaikkan suku bunga pinjaman (tight money policy). Tetapi dampak yang ditimbulkan adalah akan

terjadi kelesuan investasi, dan meningkatnya pengangguran yang pada akhirnya akan menurunkan Pendapatan Nasional. Dengan fluktuasi tingkat suku bunga yang terjadi akan mempunyai implikasi yang penting terhadap sektor riil maupun sektor moneter dalam perekonomian (Mahendra, 2016).

Suku bunga dan prakiraan nilainya dimasa depan merupakan salah satu masukan yang penting dalam keputusan investasi (Matz & Hsieh, 2017). Meningkatnya tingkat bunga akan menurunkan nilai sekarang dari pendapatan dividen di masa datang, sehingga kondisi ini akan menurunkan harga saham di pasar modal. Investor lebih suka menanamkan uangnya dalam bentuk investasi yang lain, misalnya dengan menyimpan uangnya di bank daripada menginvestasikannya dalam bentuk saham (Suriyani & Sudiarta, 2018). Maka dari itu, data Suku Bunga dari tahun ke tahun mengalami penurunan seperti yg kita lihat pada tabel 1.4 di bawah ini:

Tabel 1. 6. Data Suku Bunga di Indonesia 2013-2022 (%)

Tahun	Suku Bunga (%)
2013	7,50
2014	7,75
2015	7,50
2016	4,75
2017	4,25
2018	6,00
2019	5,00
2020	3,75
2021	3,50
2022	5,50

Sumber: Badan Pusat Statistik (BPS), 2023.

Dari Tabel 1.4, sejak 2013-2022 Suku Bunga mengalami fluktuasi. Pada tahun 2013-2015, Indonesia mengalami pertumbuhan ekonomi yang cukup stabil, dan BI berusaha untuk menjaga inflasi tetap terkendali. Suku bunga acuan cenderung berada di tingkat yang moderat selama periode ini. Pada tahun 2016-2018,

Indonesia menghadapi tantangan dari gejolak ekonomi global, terutama berkaitan dengan perang dagang dan fluktuasi harga komoditas. Untuk merespons hal ini, BI mungkin telah menyesuaikan suku bunga acuan untuk mengelola stabilitas ekonomi dan nilai tukar. Pada tahun 2019-2020, BI cenderung menurunkan suku bunga acuan untuk merangsang pertumbuhan ekonomi karena ada penurunan permintaan domestik dan tekanan ekonomi global. Namun, pada awal tahun 2020, pandemi COVID-19 mengganggu perekonomian global, dan BI mungkin telah mengambil langkah-langkah darurat untuk menstabilkan ekonomi, termasuk penurunan suku bunga lebih lanjut. Pada tahun 2021 Juli hingga 2022, Indonesia sedang berusaha untuk pulih dari dampak pandemi COVID-19. Suku bunga acuan mungkin telah disesuaikan seiring dengan perkembangan ekonomi dan kondisi keuangan negara. Berangkat dari hal tersebut peneliti hendak meneliti tentang **“Pengaruh Uang Kartal, Uang Elektronik dan Suku Bunga terhadap Inflasi Di Indonesia”**.

B. Rumusan Masalah

Berdasarkan latar belakang yang telah diuraikan di atas, maka ditemukan rumusan masalah yang menjadi landasan oleh peneliti adalah:

1. Apakah pengaruh jumlah uang kartal terhadap inflasi di Indonesia?
2. Apakah pengaruh jumlah uang elektronik terhadap inflasi di Indonesia?
3. Apakah pengaruh suku bunga terhadap inflasi di Indonesia?

C. Tujuan Penelitian

Adapun tujuan yang ingin di capai dari penelitian ini adalah untuk:

1. Untuk mengetahui pengaruh jumlah uang kartal terhadap inflasi di Indonesia.
2. Untuk mengetahui pengaruh jumlah uang elektronik terhadap inflasi di Indonesia.
3. Untuk mengetahui pengaruh suku bunga terhadap inflasi di Indonesia.

D. Manfaat Penelitian

Manfaat penelitian ini, diantaranya adalah sebagai berikut:

1. Sebagai masukan terhadap masyarakat Indonesia agar dapat mengetahui inflasi di Indonesia yang berhubungan dengan jumlah uang kartal dan jumlah uang elektronik.
2. Untuk menambah wawasan penulis dalam inflasi di Indonesia yang berhubungan dengan jumlah uang kartal dan jumlah elektronik.
3. Sebagai referensi bagi peneliti yang lain yang sedang meneliti topik yang berkaitan dengan penelitian ini.

BAB II

TINJAUAN TEORITIS

A. *Teori Inflasi*

Teori kuantitas uang (*Quantity Theory of Money*) menyatakan bahwa inflasi disebabkan oleh pertumbuhan jumlah uang yang lebih cepat daripada pertumbuhan barang dan jasa di dalam perekonomian. Ketika jumlah uang beredar meningkat lebih cepat daripada produksi barang dan jasa, maka harga-harga pun cenderung naik (Ratna & Riza, 2019). Adapun Teori Permintaan Agregat (*Demand-Pull Theory*) berpendapat bahwa inflasi dapat disebabkan oleh permintaan yang lebih tinggi daripada pasokan barang dan jasa. Jika konsumen dan pengusaha berusaha untuk mendapatkan lebih banyak barang dan jasa daripada yang tersedia, maka harga-harga akan meningkat (Sabar & Kuslin, 2018). Adapun Teori Biaya (*Cost-Push Theory*) mengatakan bahwa inflasi terjadi ketika biaya produksi bagi perusahaan meningkat dan perusahaan tersebut mengalihkan kenaikan biaya tersebut ke konsumen dengan menaikkan harga produk mereka (Amrillah, 2016). Adapun Teori Ekspektasi Inflasi. Menurut teori ini harapan atau ekspektasi inflasi di masa depan dapat mempengaruhi tingkat inflasi saat ini. Jika masyarakat mengharapkan inflasi yang tinggi di masa depan, mereka cenderung menaikkan harga-harga saat ini, sehingga terjadi inflasi (Sutawijaya, 2012). Adapun Teori Moneter, Teori ini menekankan peran bank sentral dalam menyebabkan inflasi. Jika bank sentral mencetak uang lebih banyak dari yang diperlukan untuk memenuhi permintaan uang, hal ini dapat menyebabkan inflasi (Ningsih & Andiny, 2018).

Inflasi adalah fenomena yang tak terhindarkan. Itu umum tetapi perlu di bawah kontrol. Pencapaian inflasi dalam kisaran sasaran merupakan agenda besar yang harus dilakukan oleh Bank Indonesia, mengingat dampak yang diberikan meroket inflasi adalah masalah besar bagi aspek ekonomi dan masyarakat lainnya. Suku Bunga atau BI Rate (Bank Indonesia Rate) adalah tingkat suku bunga yang ditetapkan oleh bank sentral suatu negara, dalam hal ini Bank Indonesia, untuk mengendalikan suplai uang di pasar dan mengatur kebijakan moneter. Inflasi dianggap sebagai fenomena moneter karena terjadinya penurunan nilai unit uang terhadap suatu komoditas. Secara umum penyebab terjadinya inflasi adalah; Natural inflation, seperti naiknya daya beli masyarakat secara riil. ekspor meningkat sedangkan impor menurun, maupun turunnya tingkat produksi (Parakkasi, 2016).

B. Uang Kartal

Teori Kuantitas Uang diajukan oleh ekonom klasik seperti David Hume dan dikembangkan lebih lanjut oleh ekonom terkenal seperti Irving Fisher. Teori kuantitas uang berpendapat bahwa ada hubungan langsung antara jumlah uang kartal yang beredar dalam perekonomian dan tingkat harga barang dan jasa. Dalam kata lain, semakin banyak uang kartal yang beredar, maka harga-harga akan cenderung naik. Oleh karena itu, perubahan dalam jumlah uang kartal akan mempengaruhi inflasi atau deflasi (Aslam & Suprayitno). Adapun Teori Uang Beredar (Circulation Theory of Money), Salah satu tokoh yang menganut teori uang beredar adalah ekonom Inggris, Thomas Tooke. Menurut teori ini, jumlah uang kartal yang beredar adalah hasil dari permintaan akan uang dari masyarakat, dan

bank sentral hanya menyediakan jumlah uang yang dibutuhkan untuk memfasilitasi transaksi. Dengan kata lain, permintaan dan kebutuhan masyarakat menentukan jumlah uang kartal yang beredar, bukan kebijakan bank sentral (Harahap et al., 2017). Adapun Teori Uang Kartal Modern, Pemikir ekonom seperti Milton Friedman dan monetaris lainnya memiliki pandangan tentang peran uang kartal dalam perekonomian modern. Teori monetarisme berpendapat bahwa pertumbuhan jumlah uang kartal yang stabil dan konsisten adalah kunci untuk menjaga stabilitas ekonomi dan mencegah inflasi atau deflasi yang berlebihan. Monetaris memandang peran bank sentral sangat penting dalam mengendalikan jumlah uang kartal yang beredar agar sesuai dengan pertumbuhan ekonomi yang diinginkan (Gustiani, 2010).

Uang kartal, yang merupakan mata uang fisik dalam bentuk kertas atau logam, diterbitkan oleh bank sentral suatu negara dan dapat digunakan sebagai alat tukar dalam transaksi sehari-hari. Uang kartal, juga dikenal sebagai uang tunai, memiliki denominasi yang berbeda-beda, mulai dari koin hingga uang kertas, dan dilengkapi dengan gambar atau desain khas serta fitur keamanan untuk mencegah pemalsuan (Luo, 2013). Uang giral (*deposit money*) adalah uang yang dikeluarkan oleh suatu bank umum. Contoh uang giral adalah cek, bilyet giro yang dihitung sebagai jumlah uang beredar atau uang yang benar-benar berada di tangan masyarakat. M2 adalah uang beredar yang meliputi mata uang dalam peredaran, uang giral, dan uang kuasi. Uang kuasi terdiri dari deposito berjangka, tabungan, dan rekening (tabungan) valuta asing milik swasta domestik. Sebagai salah satu indikator makro ekonomi

maka jumlah uang beredar (JUB) akan memiliki determinasi yang tinggi terhadap variabel lain dalam perekonomian (Hendayanti, 2017).

C. Uang Elektronik (E-Money)

Milton Friedman, menyatakan bahwa *e-money* bisa menjadi alternatif yang efisien terhadap uang tunai fisik. Menurutnya, penggunaan teknologi elektronik untuk mentransfer uang dan melakukan transaksi dapat meningkatkan efisiensi dan mengurangi biaya yang terkait dengan penggunaan uang fisik (Arthur & Pudjihardjo, 2016). Adapun Hyman Minsky telah mengemukakan keprihatinannya tentang kemungkinan meningkatnya risiko sistemik akibat perkembangan *e-money*. Dia percaya bahwa teknologi ini dapat menyebabkan spekulasi dan perilaku berisiko tinggi yang dapat menyebabkan ketidakstabilan ekonomi (Wray, 2018). Adapun Nouriel Roubini memiliki pandangan skeptis terhadap *e-money*. Roubini berpendapat bahwa kelemahan infrastruktur teknologi dan potensi kerentanannya terhadap serangan siber mengancam stabilitas dan keamanan sistem keuangan (Hukum & Trisakti, 2023).

Uang Elektronik (*E-Money*) adalah bentuk uang digital yang dapat disimpan dan digunakan melalui perangkat elektronik seperti kartu pintar, aplikasi ponsel, atau perangkat lainnya. Ini memungkinkan pengguna untuk melakukan transaksi pembayaran secara elektronik tanpa perlu menggunakan uang tunai fisik. Kelebihan utama dari Uang Elektronik adalah kemudahan penggunaan, kecepatan transaksi, dan kenyamanan yang ditawarkannya. Pengguna dapat dengan mudah melakukan pembayaran instan tanpa perlu membawa uang tunai dan dapat menggunakan E-

Money di tempat-tempat yang menerima metode pembayaran tersebut (Fandiyanto, 2019).

Menurut *Bank for International Settlements*, uang elektronik merupakan produk yang menyimpan sejumlah nilai uang dalam suatu media elektronik. Secara sederhana, uang elektronik merupakan uang tunai yang nilainya dipindahkan ke dalam suatu media, sehingga uang elektronik juga termasuk ke dalam JUB di masyarakat (Marlina, 2021). *E-money* atau bisa disebut uang elektronik merupakan instrumen baru dalam sistem pembayaran dan lebih luasnya ialah uang yang bisa ditransfer secara elektronik. Di berbagai negara Eropa juga menyatakan bahwa dengan penggunaan *e-money*, transaksi relatif lebih murah dan memungkinkan peningkatan jumlah transaksi serta peningkatan kecepatan uang (Popovska-Kamnar, 2014).

D. Suku Bunga (BI Rate)

Teori klasik berpendapat bahwa tingkat suku bunga ditentukan oleh kekuatan pasar di mana permintaan dan penawaran uang berpotongan. Permintaan uang dipengaruhi oleh keinginan untuk meminjam dan menginvestasikan uang, sedangkan penawaran uang dipengaruhi oleh bank sentral melalui kebijakan moneter. Dalam teori ini, suku bunga mengalami penyesuaian sehingga jumlah uang yang diminta sama dengan jumlah uang yang ditawarkan (Nianty & Marlinah, 2022). Sementara itu, Teori Keynesian berpendapat bahwa tingkat suku bunga dipengaruhi oleh tingkat pengeluaran agregat dalam perekonomian. Menurut teori ini, suku bunga rendah dapat mendorong belanja konsumen dan investasi perusahaan, yang dapat meningkatkan permintaan dan menggerakkan

perekonomian. Sebaliknya, suku bunga tinggi dapat mengurangi pengeluaran dan meredam inflasi (Tentiyo Suharto, 2022). Dan terakhir Teori Efek Fisher menyatakan bahwa suku bunga nominal secara langsung dipengaruhi oleh tingkat inflasi yang diharapkan. Jika inflasi diharapkan naik, suku bunga nominal akan meningkat secara proporsional untuk mempertahankan suku bunga riil yang diharapkan (Suriani & Seftarita, 2022).

Suku Bunga atau BI Rate adalah tingkat suku bunga yang ditetapkan oleh bank sentral suatu negara, dalam hal ini Bank Indonesia, untuk mengendalikan suplai uang di pasar dan mengatur kebijakan moneter (Nova, 2022). Tingkat suku bunga Bank Indonesia adalah suku bunga kebijakan yang mencerminkan sikap atau stance kebijakan moneter yang ditetapkan oleh Bank Indonesia dan diumumkan kepada publik (Parinduri, 2014). Secara sederhana, bank diartikan sebagai lembaga keuangan yang kegiatan usahanya adalah menghimpun dana dari masyarakat dan menyalurkan kembali dana tersebut ke masyarakat, serta memberikan jasa-jasa bank lainnya. (Fatriani, 2018).

E. Hubungan Antar Variabel

Untuk meneliti pengaruh uang kartal, uang elektronik, dan suku bunga terhadap inflasi di Indonesia, terdapat beberapa hubungan antar variabel yang perlu dipertimbangkan. Berikut adalah hubungan antar variabel yang relevan dalam penelitian tersebut

Dalam penelitian pengaruh uang kartal, uang elektronik, dan suku bunga terhadap inflasi di Indonesia, berikut adalah hubungan antar variabel yang dapat dipertimbangkan:

1. Hubungan Antara Uang Kartal Dan Inflasi

Teori kuantitas uang dikembangkan oleh ekonom klasik seperti Irving Fisher dan Milton Friedman. Teori ini menyatakan bahwa inflasi secara langsung terkait dengan pertumbuhan jumlah uang beredar. Jika pertumbuhan jumlah uang melebihi pertumbuhan output riil dalam perekonomian, maka harga barang dan jasa cenderung naik.

Jika jumlah uang kartal yang beredar meningkat lebih cepat daripada pertumbuhan ekonomi, maka hal ini dapat menyebabkan inflasi. Permintaan yang tinggi terhadap uang kartal dapat mendorong peningkatan permintaan agregat, yang pada akhirnya dapat menyebabkan peningkatan harga barang dan jasa. Sebaliknya, jika jumlah uang kartal yang beredar tidak sebanding dengan pertumbuhan ekonomi atau cenderung menurun, maka hal ini dapat mempengaruhi likuiditas dan daya beli masyarakat. Hal ini pada gilirannya dapat mempengaruhi tingkat inflasi. Penelitian yang relevan perihal hubungan uang kartal dengan inflasi yang dengan judul *Pengaruh Permintaan Uang Kartal dan Transaksi Uang Elektronik Terhadap Inflasi di Indonesia Tahun 2011-2020 dengan Perputaran Uang Sebagai Variabel Moderasi* yang dilakukan oleh (Gusriyanti & Marna, 2022).

Hasil tersebut menunjukkan Permintaan uang riil tidak berpengaruh signifikan terhadap inflasi di Indonesia. Transaksi uang elektronik tidak berpengaruh signifikan terhadap inflasi di Indonesia. Permintaan transaksi uang riil dan uang elektronik tidak berpengaruh signifikan terhadap inflasi di Indonesia. Perputaran uang tidak dapat memoderasi pengaruh permintaan uang riil terhadap

inflasi di Indonesia. Perputaran uang tidak dapat memoderasi pengaruh transaksi uang elektronik terhadap inflasi di Indonesia.

2. Hubungan antara uang elektronik dan inflasi

Teori Kuantitas Uang (Quantity Theory of Money) menyatakan bahwa jumlah uang dalam perekonomian berhubungan positif dengan tingkat inflasi. Jika penggunaan uang elektronik meningkat secara signifikan, dapat mempengaruhi jumlah uang beredar dan potensialnya mempengaruhi inflasi.

Penggunaan uang elektronik yang lebih luas dapat mempengaruhi kecepatan peredaran uang di ekonomi. Jika transaksi non-tunai meningkat, uang elektronik dapat mempercepat peredaran uang, yang pada gilirannya dapat mempengaruhi tingkat inflasi. Selain itu, efisiensi dan kemudahan penggunaan uang elektronik juga dapat mempengaruhi harga dan ketersediaan barang dan jasa. Jika uang elektronik digunakan secara luas dan efisien, hal ini dapat mempengaruhi biaya transaksi dan distribusi barang, yang pada akhirnya dapat mempengaruhi tingkat inflasi. Penelitian yang relevan perihal hubungan uang kartal dengan inflasi dengan judul *Dampak Perkembangan Uang Elektronik terhadap Efektivitas Kebijakan Moneter di Indonesia* yang dilakukan oleh (Qori'ah, 2020).

Hasil Penelitian ini menunjukkan bahwa uang elektronik tidak menimbulkan dampak inflasioner, baik dalam jangka panjang dan pendek. Instrumen suku bunga cukup efektif dalam mengendalikan kecepatan perputaran uang elektronik. Kenaikan pertumbuhan ekonomi dalam jangka panjang dan pendek tidak memberikan pengaruh terhadap kenaikan transaksi uang elektronik. Begitu pula kenaikan transaksi uang elektronik dalam jangka panjang belum

mampu diikuti oleh pertumbuhan ekonomi. Uang elektronik tidak memberikan dampak yang signifikan terhadap kredit dalam jangka pendek, tetapi dalam jangka panjang potensi kenaikan kredit diikuti oleh meningkatnya transaksi secara digital.

3. Hubungan antara suku bunga dan inflasi

Teori Monetaristik dikembangkan oleh Milton Friedman dan lainnya. Menurut teori ini, kenaikan suku bunga dapat mengurangi pertumbuhan jumlah uang yang beredar dalam perekonomian. Dengan mengendalikan pertumbuhan uang, suku bunga dapat mempengaruhi tingkat inflasi. Dalam pandangan monetaristik, suku bunga adalah alat yang efektif untuk mengendalikan inflasi.

Suku bunga yang tinggi dapat mengurangi keinginan masyarakat untuk meminjam uang dan mendorong tabungan. Hal ini dapat mengurangi jumlah uang yang beredar di ekonomi, yang pada gilirannya dapat mempengaruhi tingkat inflasi. Suku bunga juga dapat mempengaruhi permintaan terhadap barang dan jasa. Misalnya, suku bunga yang rendah dapat mendorong pengeluaran konsumen dan investasi, yang pada akhirnya dapat meningkatkan permintaan agregat dan berpotensi mempengaruhi inflasi. Hubungan ini bersifat kompleks dan dipengaruhi oleh faktor-faktor lain di luar variabel tersebut. Penelitian yang relevan perihal hubungan antara suku bunga dan inflasi dengan judul *Hubungan Tingkat Suku Bunga Dengan Inflasi Dikala Resesi Dan Usaha Dalam Pemulihan Kesehatan Ekonomi* yang dilakukan oleh (Hesti, 2020).

Hasil penelitian tersebut menunjukkan bahwa tingkat suku bunga dengan inflasi mempunyai hubungan saling mempengaruhi. Serta berbagai cara dilakukan untuk pemulihan ekonomi akibat resesi.

F. *Kajian Pustaka dan Penelitian Terdahulu*

Selain menyusun teori-teori pendukung dalam penelitian ini, bagian ini juga mengidentifikasi hasil penelitian yang telah dilakukan oleh para peneliti terdahulu. Tinjauan terhadap kajian hasil penelitian sebelumnya akan memberikan gambaran bagi seorang peneliti untuk membahas permasalahan dengan pendekatan yang spesifik.

Tabel 2. 1 Penelitian Terdahulu

No.	Judul	Penulis	Hasil
1.	Analisis Faktor –Faktor Yang Mempengaruhi Permintaan Uang Di Indonesia Periode 2010.1-2017.4.	Fahrurrazi Polontalo, Tri Oldy Rotinsulu, Mauna Th.B Maramis.	<ul style="list-style-type: none">• Dalam jangka pendek, variabel PDB berpengaruh positif terhadap jumlah uang beredar yang mana sesuai teori, akan tetapi tidak signifikan secara statistik terhadap permintaan uang.• Dalam jangka panjang, variabel PDB berpengaruh positif dan signifikan terhadap jumlah uang beredar atau jumlah permintaan uang.• Dalam jangka pendek dan panjang variabel inflasi berpengaruh positif terhadap jumlah uang beredar akan tetapi tidak signifikan terhadap jumlah uang beredar baik jangka pendek maupun jangka panjang.• Pertumbuhan PDB, tingkat bunga, dan inflasi secara bersama sama (simultan) pada jangka pendek dan jangka panjang memiliki pengaruh yang signifikan terhadap permintaan uang.• Secara parsial dalam jangka pendek hanya tingkat bunga

			<p>yang berpengaruh terhadap perubahan permintaan uang sedangkan dalam jangka panjang hanya PDB yang memiliki pengaruh terhadap perubahan permintaan uang.</p> <ul style="list-style-type: none"> • Secara parsial dalam jangka pendek hanya tingkat bunga yang berpengaruh terhadap perubahan permintaan uang sedangkan dalam jangka panjang hanya PDB yang memiliki pengaruh terhadap perubahan permintaan uang.
2.	<p>Pengaruh Penggunaan Alat Pembayaran Menggunakan Kartu terhadap Jumlah Uang Beredar di Indonesia (Periode 2009 – 2016)</p>	<p>Azka Afifah</p>	<ul style="list-style-type: none"> • Penggunaan kartu debit dan kredit memiliki pengaruh terhadap jumlah uang beredar. Pada uji statistik variabel M2, kartu kredit dan kartu debit stasioner pada deferensi pertama, dan residual menunjukkan stasioner pada tingkat level. Hasilnya terdapat hubungan jangka panjang antara variabel dependen dan juga variabel independen. Dalam jangka panjang dan juga jangka pendek kartu debit memiliki pengaruh yang signifikan terhadap jumlah uang beredar. • Dalam jangka panjang dan juga jangka pendek kartu kredit juga memiliki pengaruh yang signifikan terhadap jumlah uang beredar.
3.	<p>Permintaan Uang Kartal dan Transaksi Uang Elektronik Terhadap Inflasi di Indonesia Tahun 2011-2020 dengan Perputaran Uang Sebagai</p>	<p>Asri Gusriyanti , JeanElikal Marna (2022).</p>	<ul style="list-style-type: none"> • Tidak terdapat pengaruh signifikan antara permintaan uang kartal terhadap inflasi di Indonesia • Tidak terdapat pengaruh signifikan antara transaksi uang elektronik terhadap inflasi di Indonesia • Tidak terdapat pengaruh signifikan antara permintaan

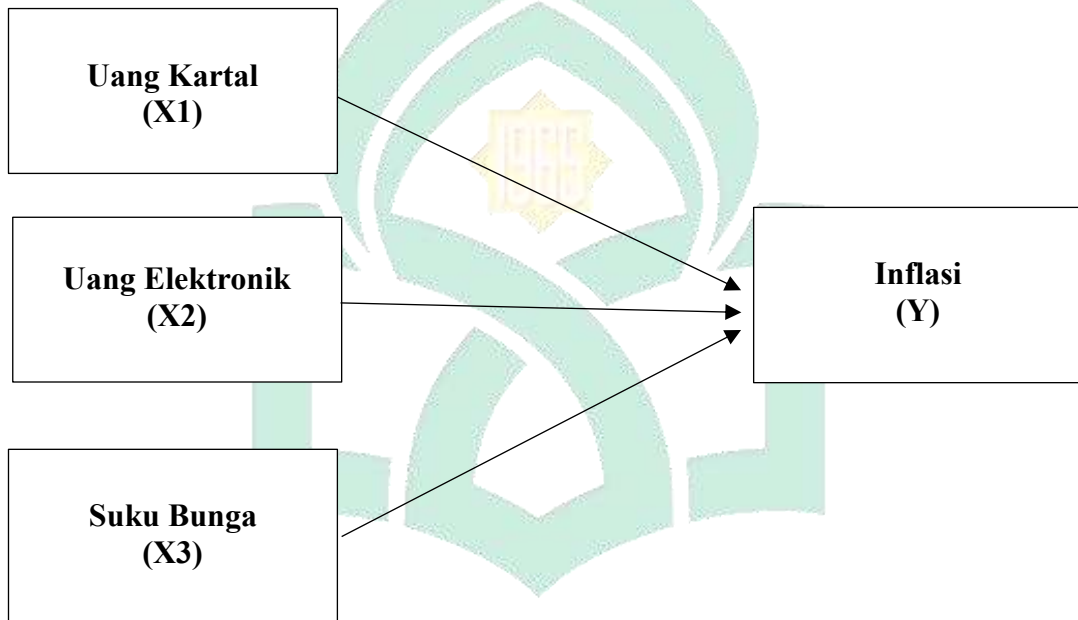
	Variabel Moderasi.		<p>uang kartal dan transaksi uang elektronik terhadap inflasi di Indonesia</p> <ul style="list-style-type: none"> • Perputaran uang tidak berpengaruh signifikan dalam mempengaruhi hubungan permintaan uang kartal dengan inflasi di Indonesia. • Perputaran uang tidak berpengaruh signifikan dalam mempengaruhi hubungan transaksi uang elektronik dengan inflasi di Indonesia.
4.	Faktor-Faktor Yang Mempengaruhi Inflasi Di Indonesia.	Meita Nova Yanti Panjaitan dan Wardoyo (2016).	<ul style="list-style-type: none"> • Jumlah uang beredar dan <i>BI Rate</i> mempunyai pengaruh secara signifikan terhadap laju inflasi di Indonesia. • Kurs dan ekspor bersih tidak mempunyai pengaruh secara signifikan terhadap inflasi di Indonesia. • Kurs, jumlah uang beredar, <i>BI rate</i> dan ekspor bersih mempunyai pengaruh.
5.	Pengaruh peredaran uang kartal, uang elektronik, kurs, suku bunga SBI dan harga bahan bakar minyak terhadap inflasi di Indonesia	Yudi (2023)	<ul style="list-style-type: none"> • Peredaran uang kartal tidak berpengaruh signifikan terhadap inflasi di Indonesia. • Uang elektronik berpengaruh signifikan negatif terhadap inflasi di Indonesia. • Kurs tidak berpengaruh signifikan terhadap inflasi di Indonesia. • Suku bunga SBI (TSBI) berpengaruh signifikan positif terhadap inflasi di Indonesia. • Harga bahan bakar minyak memberikan pengaruh signifikansi kepositifan pada inflasi di Indonesia.

Sumber: Diolah (2023)

G. Kerangka Konseptual

Berdasarkan kajian teori, disusunlah skema kerangka berfikir yang berfungsi untuk menjadi landasan berfikir peneliti dalam melakukan pembahasan dan menyimpulkan hasil penelitian, sebagai berikut:

Gambar 2. 1 Kerangka Konseptual



H. Hipotesis

1. Variabel uang kartal berpengaruh positif dan signifikan terhadap inflasi.
2. Variabel uang elektronik berpengaruh positif dan signifikan terhadap inflasi.
3. Variabel suku bunga berpengaruh negatif dan tidak signifikan terhadap inflasi.

BAB III

METODOLOGI PENELITIAN

A. Jenis dan Lokasi Penelitian

Jenis Penelitian ini menggunakan pendekatan kuantitatif untuk menginvestigasi pengaruh uang kartal, uang elektronik, dan suku bunga terhadap inflasi di Indonesia. Metode ini digunakan untuk mengumpulkan data yang dapat dianalisis secara statistik guna menguji hipotesis penelitian. Lokasi penelitian yaitu Negara Indonesia. Penelitian ini dilakukan untuk mengetahui Pengaruh uang kartal, uang elektronik dan suku bunga terhadap inflasi.

B. Jenis dan Sumber Data

Data yang digunakan dalam penelitian ini bersifat sekunder. Sumber data akan diperoleh dari Bank Indonesia, Badan Pusat Statistik (BPS), dan lembaga keuangan terkait. Data-data tersebut meliputi jumlah uang kartal yang beredar, transaksi uang elektronik, tingkat suku bunga, dan indikator inflasi seperti Indeks Harga Konsumen (IHK).

C. Metode Pengumpulan Data

Metode penumpulan data yang digunakan dalam penelitian ini adalah metode yang di temukan melalui wibesite, jurnal, karya ilmiah, maupun Badan Pusat Satatistik (BPS) Indonesia.

D. Teknik Pengolahan dan Analisis Data

1. Model Analisis

Model analisis yang digunakan adalah melalui model matematis, yaitu pernyataan yang berlaku antara uang kartal, uang elektronik, dan suku bunga terhadap inflasi. Dengan menganalisis pengaruh variabel bebas terhadap variabel terikat, penelitian ini menggunakan analisis ekonometrika yaitu regresi variabel dengan menggunakan *Ordinary Last Square* (OLS). Data yang digunakan dianalisis secara kuantitatif dengan menggunakan analisis statistik yaitu persamaan regresi linear berganda. Model persamaannya yaitu sebagai berikut :

$$Y = f(X_1, X_2, X_3) \dots \dots \dots (3.1)$$

Kemudian fungsi diatas di transformasikan ke dalam model ekonometrika dengan persamaan regresi linear berganda sebagai berikut :

$$Y = \alpha + \beta_1 X_1 + \beta_2 X_2 + \beta_3 X_3 + e \dots \dots \dots (3.2)$$

Fungsi diatas diubah dalam model ekonometrika menggunakan logaritma natural sehingga membentuk persamaan sebagai berikut :

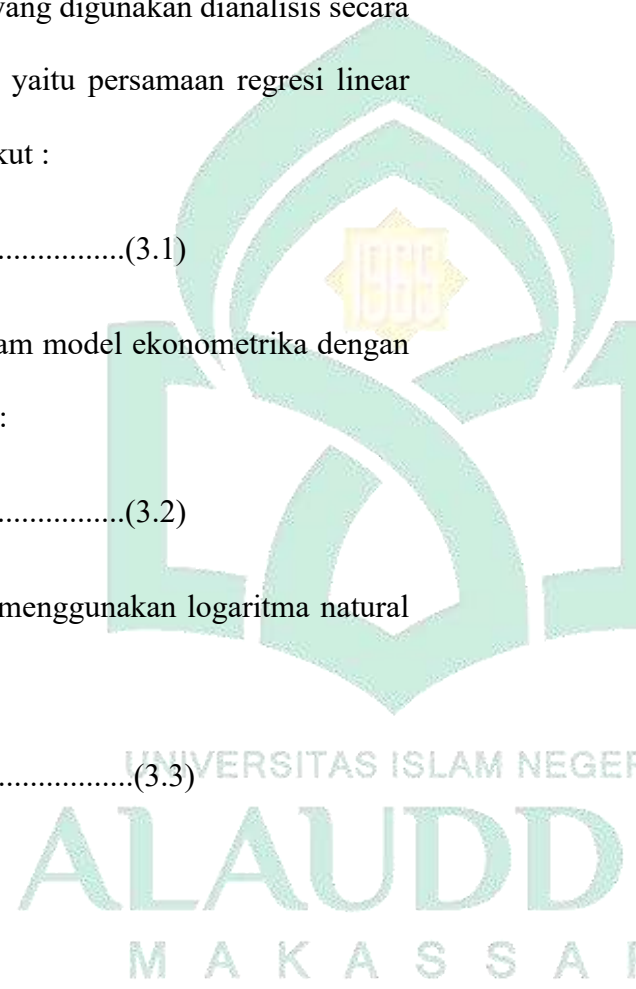
$$\ln Y = \beta_0 + \beta_1 \ln X_1 + \beta_2 \ln X_2 + \beta_3 X_3 + \mu \dots \dots \dots (3.3)$$

Keterangan :

Y : Inflasi (%)

β_0 : Intercept

X_1 : Uang Kartal (Rp)



X_2 : Uang Elektronik (Rp)

X_3 : Suku Bunga (%)

$\beta_1, \beta_2, \beta_3$: Koefisien regresi

μ : Error term

2. Uji Asumsi Klasik

a. Uji Multikolinieritas

Uji Multikolinieritas merupakan uji untuk mengetahui apakah ada hubungan atau korelasi antara variabel bebas yang diteliti. Model regresi yang baik seharusnya tidak ada korelasi antara variabel independen. Untuk mengetahui adanya multikolerasi dalam suatu regresi, dengan cara mencari nilai *Variance Inflation Factors* (VIP). Ada tidaknya masalah multikolinieritas dapat di lihat dari nilai centered VIP dari *Variance Inflation Factors*. Nilai centered VIP < 10 maka tidak terdapat masalah multikolinieritas, dan sebaliknya (Warapsari, 2020).

b. Uji Autokorelasi

Autokorelasi merupakan gejala terjadinya hubungan antara variabel-variabel bebas atau berkorelasi sendiri. Autokorelasi dapat diartikan sebagai korelasi antara anggota serangkaian obeservasi yang diurutkan menurut waktu atau tempat (Hilmi, 2022).

c. Uji normalitas

Uji normalitas adalah suatu metode statistik yang digunakan untuk menguji apakah sampel data berasal dari distribusi normal atau tidak. Distribusi normal (juga dikenal sebagai distribusi Gaussian) adalah distribusi simetris dengan puncak

tunggal dan sering digunakan sebagai asumsi dalam banyak analisis statistik parametrik (Alamsyah & Nugroho, 2022).

d. Uji Heteroskedastisitas

Heteroskedastisitas keadaan ketika varian dari error bersifat tidak konstan. Keberadaan heteroskedastisitas dapat menyebabkan model regresi yang dihasilkan tidak tepat sehingga menimbulkan kesalahan dalam interpretasi hasil.

H_0 : Tidak ada masalah heteroskedastisitas

H_a : Ada masalah heteroskedastisitas

3. Uji Hipotesis

Uji Hipotesis merupakan jawaban sementara atas rumusan masalah dalam penelitian yang ada pada bab 1. Uji hipotesis terbagi menjadi tiga, yaitu :

a. Uji F (Uji Simultan)

Uji F dapat di gunakan untuk mengetahui pengaruh signifikan suatu variabel independen terhadap variabel dependen. Dimana jika $f_{hitung} < f_{tabel}$ maka, H_0 di terima atau variabel independen tidak berpengaruh secara bersama-sama terhadap variabel dependen (tidak signifikan), artinya perubahan variabel terkait tidak dapat dijelaskan oleh perubahan variabel independen, dimana tingkat signifikannya adalah 0,05%.

b. Uji t (Uji Parsial)

Uji t merupakan uji parsial yang dirancang untuk mengetahui apakah masing-masing koefisien regresi signifikan atau tidak terhadap variabel dependen dengan mengasumsikan variabel lainnya tidak berubah. Jika nilai $t_{hitung} > t_{tabel}$ maka

H_0 ditolak pada tingkat kepercayaan tertentu. Jika signifikan $t < 0,05$ maka dapat dikatakan bahwa variabel independen secara individual berpengaruh signifikan terhadap variabel dependen.

c. Analisis Koefisien Determinasi (R-Square)

Analisis Koefisien Determinasi (R-Square) adalah untuk melihat seberapa besar kemampuan variabel independen dapat menjelaskan variabel dependen. Nilai R^2 berkisar antara 0 sampai 1 ($0 < R^2 < 1$).

E. Definisi Operasional

Definisi operasional dari semua variabel yang digunakan dalam penelitian ini ialah sebagai berikut:

1. Inflasi (Y) adalah suatu kondisi di mana harga barang dan jasa secara umum naik seiring berjalannya waktu, sehingga daya beli uang menurun. Inflasi biasanya diukur dengan menggunakan indeks harga konsumen (Consumer Price Index/CPI) yang mencerminkan perubahan rata-rata harga sekelompok barang dan jasa yang dikonsumsi oleh masyarakat. Inflasi dapat disebabkan oleh berbagai faktor seperti peningkatan permintaan, peningkatan biaya produksi, atau kebijakan moneter yang longgar. Dan diukur menggunakan persen(%).
2. Uang kartal (X1) adalah bentuk uang yang berwujud fisik seperti kertas dan logam yang digunakan sebagai alat pembayaran dalam transaksi ekonomi. Uang kartal terdiri dari mata uang yang dikeluarkan oleh bank sentral suatu negara, misalnya kertas uang dan koin. Uang kartal umumnya

diterima secara luas oleh masyarakat sebagai alat tukar yang sah. Dan diukur menggunakan rupiah(Rp).

3. Uang elektronik (X2), juga dikenal sebagai e-money atau uang digital, merujuk pada bentuk uang yang tersimpan dalam suatu perangkat elektronik, seperti kartu pintar (smart card), aplikasi ponsel, atau komputer. Uang elektronik memungkinkan pembayaran elektronik yang cepat dan mudah tanpa perlu menggunakan uang tunai. Contoh uang elektronik termasuk kartu debit, kartu kredit, dan dompet digital seperti e-wallet. Dan diukur menggunakan rupiah(Rp).
4. Suku bunga (X3) adalah persentase yang dikenakan terhadap jumlah pinjaman atau deposito sebagai imbalan atas penggunaan uang. Suku bunga dapat dianggap sebagai biaya untuk meminjam uang atau imbalan atas menyimpan uang di bank. Biasanya, suku bunga dinyatakan dalam bentuk persentase per tahun. Tinggi rendahnya suku bunga dapat mempengaruhi keputusan orang untuk meminjam atau menyimpan uang, serta dapat memengaruhi kegiatan ekonomi secara keseluruhan. Dan diukur menggunakan persen(%).

BAB IV

HASIL DAN PEMBAHASAN

A. Deskripsi Perkembangan Variabel

Deskripsi perkembangan variabel merupakan ulasan atau gambaran mengenai perkembangan setiap variabel yang digunakan dalam penelitian dimana variabel inflasi sebagai dependen sedangkan variabel uang kartal, uang elektronik, dan suku bunga sebagai pendudukan independen.

1. Inflasi

Inflasi merupakan kenaikan harga barang dan jasa secara umum dan terus menerus dalam jangka waktu tertentu. Kenaikan harga dari satu atau dua barang saja tidak dapat disebut inflasi kecuali bila kenaikan itu meluas atau mengakibatkan kenaikan harga pada barang lainnya. Kebalikan dari inflasi disebut deflasi.

Tabel 4. 10 Data Inflasi di Indonesia 2008-2022 (%)

Tahun	Inflasi (%)
2008	11,06
2009	2,78
2010	6,96
2011	3,79
2012	4,3
2013	8,38
2014	8,36
2015	3,35
2016	3,02
2017	3,61
2018	3,13
2019	2,72
2020	1,68
2021	1,87
2022	5,51

Sumber : Badan Pusat Statistik(BPS), 2023.

Pada tabel 4.1 menunjukkan data inflasi Indonesia dalam kurun waktu 15 tahun yaitu antara tahun 2008 hingga tahun 2022. Dimana berdasarkan tabel di atas menggambarkan bahwa selama 15 tahun inflasi di Indonesia mengalami fluktuatif. Berdasarkan data yang diperoleh pada tahun 2008-2009 terjadi krisis keuangan global memicu perlambatan ekonomi global, termasuk di Indonesia. Meskipun terjadi penurunan pertumbuhan ekonomi, inflasi tidak terlalu tinggi pada tahun ini. Kemudian pada tahun 2010-2014, Ekonomi Indonesia mengalami pertumbuhan yang relatif tinggi. Inflasi cenderung terkendali di sekitar target yang ditetapkan oleh Bank Indonesia. Pada tahun 2015-2017, Inflasi mengalami peningkatan moderat, sejalan dengan meningkatnya harga minyak dunia dan faktor-faktor lainnya. Pemerintah dan Bank Indonesia mengambil langkah-langkah untuk menjaga stabilitas harga.

Pada tahun 2018-2019, Inflasi cenderung berada dalam kisaran target yang ditetapkan oleh Bank Indonesia. Perekonomian Indonesia menghadapi beberapa tantangan, termasuk fluktuasi nilai tukar dan ketidakpastian ekonomi global. Pada tahun 2020 terjadinya suatu pandemi yang disebut Pandemi COVID-19 berdampak signifikan pada ekonomi global dan Indonesia. Pemerintah mengambil langkah-langkah lockdown dan pembatasan aktivitas ekonomi, mempengaruhi inflasi dan pertumbuhan ekonomi. Bank Indonesia mengimplementasikan kebijakan untuk mendukung likuiditas dan pemulihan ekonomi. Pada tahun 2021-2022, Pemerintah berfokus pada pemulihan ekonomi pasca-pandemi. Bank Indonesia melanjutkan kebijakan untuk menjaga inflasi tetap dalam kisaran target dan mendukung pertumbuhan ekonomi yang berkelanjutan.

2. Uang Kartal

Uang kartal adalah istilah yang digunakan untuk merujuk pada uang kertas dan uang logam yang digunakan sebagai alat pembayaran dalam ekonomi sehari-hari. Uang kartal ini memiliki nilai intrinsik yang lebih rendah daripada nilai nominalnya, artinya nilai uang kertas dan uang logam ini tidak sebanding dengan bahan dasarnya (kertas atau logam) tetapi nilainya diakui oleh pemerintah atau otoritas moneter sebagai alat tukar yang sah.

Tabel 4. 11 Data Uang Kartal Indonesia 2008-2022 (Milyar)

Tahun	Uang Kartal (Milyar)
2008	20.974.700
2009	22.600.603
2010	26.022.678
2011	30.775.979
2012	36.196.671
2013	39.960.617
2014	41.926.184
2015	46.953.421
2016	50.812.374
2017	58.657.633
2018	62.537.048
2019	58.657.633
2020	76.000.464
2021	83.123.371
2022	89.779.861

Sumber : Badan Pusat Statistik(BPS), 2023

Dilihat dari tabel 4.2 menggambarkan kondisi uang kartal dari tahun 2008-2022 mengalami peningkatan. Pada Tahun 2008 Indonesia menghadapi dampak krisis keuangan global yang dimulai pada tahun 2007. Kondisi ekonomi global yang tidak stabil berdampak pada peredaran uang kartal di Indonesia. Bank Indonesia terus

mengeluarkan uang kertas dan logam baru dalam upaya untuk menjaga stabilitas ekonomi dan peredaran uang. Pada Tahun 2009-2013, Selama periode ini, BI terus berusaha meningkatkan efisiensi dalam peredaran uang kartal. BI juga melakukan serangkaian program penggantian uang lama dengan uang baru guna mengurangi uang palsu dan menghindari inflasi. Pada tahun 2014, BI mengeluarkan uang kertas dan logam yang baru, termasuk uang pecahan 1.000 Rupiah dan 100.000 Rupiah. Hal ini bertujuan untuk meningkatkan keamanan uang dan memfasilitasi transaksi ekonomi.

Pada Tahun 2015-2018, Peredaran uang kartal terus berkembang sejalan dengan pertumbuhan ekonomi Indonesia yang stabil. BI terus meningkatkan teknologi keamanan uang kartal dan mempromosikan penggunaan uang elektronik sebagai alternatif untuk transaksi non-tunai. Kemudian terjadi penurunan peredaran uang kartal antara 2018-2019 bisa disebabkan oleh meningkatnya adopsi pembayaran digital, perubahan gaya hidup yang lebih cenderung ke transaksi non-tunai, program insentif pemerintah untuk pembayaran digital, dan kebijakan bank sentral terkait peredaran uang. Faktor lain termasuk kondisi ekonomi, kontrol arus uang palsu, dan pandemi COVID-19 yang mungkin mendorong masyarakat untuk lebih mengandalkan pembayaran non-tunai. Kombinasi faktor-faktor ini berkontribusi pada pergeseran dari penggunaan uang kartal ke metode pembayaran elektronik.

Pada Tahun 2020-2022, Tahun-tahun ini adalah periode yang penuh tantangan akibat dampak pandemi COVID-19. Pemerintah dan BI meluncurkan program-program stimulus ekonomi dan bantuan sosial yang mempengaruhi peredaran uang

tunai. Selama pandemi, permintaan akan uang tunai dapat meningkat sebagai respons terhadap ketidakpastian ekonomi.

3. Uang Elektronik

Uang elektronik adalah bentuk uang yang disimpan secara elektronik atau digital, dan digunakan untuk melakukan transaksi keuangan tanpa perlu menggunakan uang fisik. Uang elektronik telah menjadi bagian integral dari cara kita melakukan transaksi keuangan dalam masyarakat modern. Hal ini memudahkan kita untuk mengelola keuangan secara lebih efisien dan dapat diandalkan, serta membantu mengurangi ketergantungan pada uang tunai.

Tabel 4. 12 Tabel Uang Elektronik Indonesia Tahun 2008-2022 (Milyar)

Tahun	Uang Elektronik (Milyar)
2008	430.801
2009	3.016.272
2010	7.914.018
2011	14.299.726
2012	21.869.946
2013	36.255.373
2014	35.738.233
2015	41.910.000
2016	51.204.580
2017	90.003.848
2018	167.205.578
2019	292.299.320
2020	432.281.380
2021	575.323.419
2022	772.565.666

Sumber : Databoks, 2023

Pada tabel 4.3 menunjukkan bahwa uang elektronik di Indonesia selama 15 tahun terakhir menunjukkan adanya fluktuatif. Berdasarkan data yang diperoleh menggambarkan uang elektronik pada tahun 2008 adalah awal munculnya uang elektronik di Indonesia dengan berbagai *e-money card* dan kartu prabayar yang dikeluarkan oleh bank dan penyedia layanan finansial. Penggunaan utama adalah untuk transaksi non-tunai seperti pembelian pulsa telepon, pembayaran tagihan listrik, air, dan TV kabel. Pada tahun 2011-2013, kartu prabayar seperti kartu e-money semakin populer di kalangan masyarakat. Banyak perusahaan telekomunikasi mengeluarkan kartu prabayar dengan fitur uang elektronik yang dapat digunakan untuk berbagai transaksi.

Pada tahun 2014-2016, perusahaan teknologi dan perbankan mulai mengembangkan aplikasi mobile payment, yang memungkinkan pengguna untuk melakukan transaksi melalui ponsel mereka. Salah satu aplikasi yang populer adalah Go-Pay dari Gojek. Pada Tahun 2017-2019, E-wallet, seperti OVO, Dana, dan Gopay, semakin populer dan menawarkan berbagai fitur, termasuk pembayaran di berbagai merchant dan layanan transfer uang. Pemerintah juga mendorong penggunaan e-money untuk transaksi non-tunai guna meningkatkan inklusi keuangan.

Pada Tahun 2020-2021, penggunaan uang elektronik semakin meningkat karena masyarakat lebih cenderung menghindari transaksi tunai demi mengurangi penyebaran virus. Banyak pedagang dan bisnis menerima pembayaran dengan menggunakan QR code, yang memudahkan transaksi non-kontak. Pada Tahun 2022, Pemerintah Indonesia mulai mengeluarkan regulasi yang lebih ketat terkait

uang elektronik dan e-wallet untuk melindungi konsumen dan mengawasi perkembangan industri ini.

4. Suku Bunga

Suku bunga adalah biaya pinjaman uang atau kompensasi yang diberikan kepada orang atau entitas yang menyimpan uang mereka di lembaga keuangan seperti bank atau menginvestasikannya dalam bentuk obligasi atau surat berharga lainnya. Tingkat suku bunga dapat memiliki pengaruh yang signifikan pada berbagai aspek ekonomi dan keputusan keuangan individu dan bisnis. Suku bunga adalah instrumen penting dalam kebijakan moneter dan berperan besar dalam mengatur aktivitas ekonomi dan keputusan keuangan individu dan bisnis. Pemahaman tentang suku bunga dan perannya dalam ekonomi sangat penting untuk pengambilan keputusan keuangan yang bijak.

Tabel 4. 13 Tabel Suku Bunga Indonesia 2008-2022 (%)

Tahun	Suku Bunga (%)
2008	9,25
2009	6,5
2010	6,5
2011	6
2012	5,75
2013	7,5
2014	7,75
2015	7,5
2016	4,75
2017	4,25
2018	6
2019	5
2020	3,75
2021	3,5
2022	5,5

Sumber : BPS (Badan Pusat Statistik), 2023

Dilihat pada tabel 4.4 selama 15 tahun terakhir menunjukkan bahwa suku bunga Indonesia mengalami fluktuatif. Dimana suku bunga pada tahun 2008, Indonesia mengalami inflasi sekitar 9,79%. Inflasi ini terutama dipicu oleh kenaikan harga minyak mentah di pasar internasional, yang berdampak pada kenaikan harga bahan bakar dan komoditas lainnya. Faktor-faktor lain yang memengaruhi inflasi termasuk kenaikan harga pangan dan kebijakan pemerintah terkait harga BBM (Bahan Bakar Minyak).

Pada tahun 2009, Inflasi di tahun ini sedikit lebih rendah, sekitar 4,79%. Ini sebagian besar disebabkan oleh penurunan harga minyak mentah dan dampaknya pada harga bahan bakar. Pemerintah juga mengambil langkah-langkah untuk mengendalikan inflasi, termasuk intervensi dalam distribusi pangan. Pada tahun 2010-2013. Selama periode ini, tingkat inflasi cenderung stabil, berkisar antara 5% hingga 5,9%. Pemerintah terus mengambil tindakan untuk mengendalikan inflasi dengan mengawasi harga-harga pangan dan energi serta kebijakan moneter yang ketat. Pada tahun 2014-2016, Inflasi cenderung menurun selama periode ini.

Pada tahun 2015, inflasi turun menjadi sekitar 3,35%. Penurunan ini sebagian besar disebabkan oleh penurunan harga minyak mentah dunia dan kebijakan moneter yang ketat dari Bank Indonesia. Pada tahun 2017-2018, Inflasi tetap rendah selama periode ini, dengan angka di bawah 4%. Hal ini mendukung stabilitas harga-harga di Indonesia. Pada tahun 2019-2020, Inflasi cenderung stabil, tetapi sedikit meningkat di tahun 2020 seiring dengan meningkatnya harga pangan dan dampak pandemi COVID-19. Bank Indonesia mengambil langkah-langkah untuk menjaga stabilitas harga selama pandemi.

Pada tahun 2021-2022, Inflasi di Indonesia cenderung meningkat di tahun 2021, sebagian karena pemulihan ekonomi pasca-pandemi dan kenaikan harga minyak dunia. Pemerintah dan Bank Indonesia terus memantau inflasi dan mengambil langkah-langkah untuk mengendalikannya.

B. Hasil Penelitian

1. Uji Asumsi Klasik

Uji asumsi klasik metode regresi linear berganda pada asumsi klasik yang menjadi pesyaratan untuk melakukan penelitian ini. Selain itu metode ini dilalui sebelum menggunakan uji analisis regresi linear berganda untuk memastikan agar data bisa dianalisis. Sehingga model yang bagus dan baik untuk dilanjutkan pengujiaannya adalah model yang melalui penyimpangan asumsi klasik. Terdapat empat tahapan uji asumsi klasik yang dilakukan dalam penelitian ini, berikut hasil ujinya :

a. Uji Normalitas

Uji ini dipergunakan untuk melihat tingkat residul diagnostik pada model regresi, variabel X dan variabel Y terdistribusi secara normal atau belum. Pada pengujian ini, pengambilan kesimpulan dilihat dari angka atau nilai pada Jarque-Bera (JB). Jika JB hitung lebih besar dari pada nilai signifikan 0,05 maka model terdistribusi secara normal. Berikut output hasil uji normalitas data.

Tabel 4. 14 Uji Normalitas

Jarque-Bera	Probabilitas
2,079282	0,353582

Sumber : Hasil olah data views 12, 2023

b. Uji Multikolinieritas

Uji ini dilakukan untuk melihat korelasi linear antar variabel independen. Multikolinieritas yang baik dapat dilihat dari tingkat nilai pada angka Varians Inflation Faktor (VIP) < 10.

Tabel 4. 15 Uji Multikolinieritas

Variable	Coefficient Variance	Uncentered VIF	Centered VIF
C	753.5571	3625.404	NA
X1	15.22302	4285.951	2.536711
X2	1.559016	476.9067	1.943647
X3	0.159653	29.18129	1.836179

Sumber : *outputviews 12, 2023*

Berdasarkan nilai Centered VIF menunjukkan untuk X1 sebesar 2,536, X2 sebesar 1,943, X3 sebesar 1,836. Maka nilai yang diperoleh lebih kecil dari 10. Oleh karena itu dapat ditarik kesimpulan bahwa tidak terjadi multikolinieritas.

c. Uji Autokorelasi

Uji autokorelasi dilakukan untuk mengetahui apakah terdapat hubungan timbal-balik dengan observasi lainnya dalam model regresi. Pengambilan keputusan dalam uji ini dilakukan dengan membandingkan prob chi-square dengan taraf signifikan 0,05. Jika prob chi-square lebih besar dari 0,05 maka tidak mengandung autokorelasi. Berikut output hasil uji autokorelasi.

Tabel 4. 16 Uji Autokorelasi

Breusch-Godfrey Serial Correlation LM Test:

Null hypothesis: No serial correlation at up to 1 lag

F-statistic	1.422494	Prob. F(1,10)	0.2605
Obs*R-squared	1.868017	Prob. Chi-Square(1)	0.1717

Sumber: *output eviws 12, 2023*

Berdasarkan nilai prob.Chis-Square sebesar 0,171 lebih besar dari nilai 0,05 sehingga dapat dikatakan bahwa model yang digunakan tidak mengandung autokorelasi.

d. Uji Heterokedastisitas

Heterokedastisitas adalah keadaan dimana terdapat varians residul yang tidak konstan dan terkesan acak sehingga menyebabkan tidak valid. Salah satu diterimanya model regresi adalah ketika terpenuhinya homokedastisitas. Pengujian empiris terhadap heterokedastisitas dalam penelitian ini menggunakan uji glejser. Selanjutnya pengambilan kesimpulan dengan melihat nilai Obs*R-squared prob.chi-squared. Berikut uji glejser dilakukan untuk mengetahui hasil output heterokedastisitas.

Tabel 4. 17 Uji Heterokedastisitas

Heteroskedasticity Test: Glejser
Null hypothesis: Homoskedasticity

F-statistic	1.362466	Prob. F(3,11)	0.3051
Obs*R-squared	4.063721	Prob. Chi-Square(3)	0.2547
Scaled explained SS	2.748203	Prob. Chi-Square(3)	0.4321

Sumber: output eviews 12, 2023

Berdasarkan nilai prob.Chi-Square yang dihasilkan lebih besar dari 0,05 sehingga dapat disimpulkan bahwa model tidak menunjukkan adanya jejak heterokedastisitas.

2. Uji Regresi Linear Berganda

Analisis regresi linear berganda pada penelitian ini bertujuan untuk mengetahui ataupun mengukur seberapa besar pengaruh yang ditimbulkan antar variabel

penelitian. Berikut output analisis hasil regresi linear berganda yang didapatkan padaolah data software eviws :

Tabel 4. 18 Hasil Analisis Regresi

Variable	Coefficient	Std. Error	t-Statistic	Prob.
C	-7.887287	27.45099	-0.287322	0.7792
X1	-0.587328	3.901669	-0.150532	0.8831
X2	0.999938	1.248606	0.800844	0.4402
X3	1.529013	0.399565	3.826689	0.0028
R-squared	0.679995	Mean dependent var		4.701333
Adjusted R-squared	0.592721	S.D. dependent var		2.766811
S.E. of regression	1.765735	Akaike info criterion		4.198189
Sum squared resid	34.29601	Schwarz criterion		4.387003
Log likelihood	-27.48642	Hannan-Quinn criter.		4.196178
F-statistic	7.791488	Durbin-Watson stat		2.540660
Prob(F-statistic)	0.004573			

Sumber: output eviws 12, 2023

Berdasarkan hasil output menunjukkan nilai konstanta sebesar -7,887 dengan nilai koefisien regresi β_1 sebesar 0,587, β_2 sebesar 0,999 dan β_3 sebesar 1,529. Demikian formulasi persamaan yang telah didapatkan kemudian disusun dalam bentuk sebagai berikut.

$$\text{Ln}Y = -7,887 - 0,587\text{Ln}X_1 + 0,999\text{Ln}X_2 + 1,529\text{Ln}X_3 + e$$

Dari hasil persamaan yang telah didapat berdasarkan hasil regresi dapat dijelaskan dibawah ini :

- a. Nilai konstanta sebesar -7,887. Demikian hal ini menunjukkan bahwa apabila uang kartal, uang elektronik, dan suku bunga memiliki nilai yang konstan atau tidak berubah maka akan terjadi peningkatan sebesar -7,887 persen pada variabel inflasi (Y).

- b. Koefisien regresi variabel uang kartal diperoleh nilai sebesar -0,587, sehingga disimpulkan bahwa setiap perubahan 1 persen uang kartal dengan mengasumsikan variabel lain tetap, maka akan terjadi penurunan inflasi -0,587 persen.
- c. Koefisien regresi variabel uang elektronik diperoleh nilai sebesar 0,999, sehingga disimpulkan bahwa setiap perubahan 1 persen uang elektronik dengan mengasumsikan variabel lain tetap, maka akan terjadi peningkatan inflasi 0,999 persen.
- d. Koefisien regresi variabel suku bunga diperoleh nilai sebesar 1,529, sehingga disimpulkan bahwa setiap perubahan 1 persen suku bunga dengan mengasumsikan variabel lain tetap, maka akan terjadi peningkatan inflasi 1,529 persen.

3. Hasil Uji Determinan (R^2)

Uji (R^2) digunakan untuk menggambarkan tingkat kecocokan atau kesesuaian model persamaan yang di hitung berdasar padabesaran nilai koefisien deteminan. Tujuannya adalah untuk mengukur seberapa jauh variabel X mampu memberikan pengaruh yang dapat diterangkan terhadap variabel Y. Kriteria pengambilan keputusannya ialah semakin besar nilai R-square maka variasi pengaruh variabel X juga semakin kuat terhadap variabel Y. Hasil koefisien determinan (R^2) pada pengolahan data dapat dilihat pada tabel dibawah ini :

Tabel 4. 10 Hasil Uji Determinan (R^2)

R-squared	0.679995	Mean dependent var	4.701333
Adjusted R-squared	0.592721	S.D. dependent var	2.766811
S.E. of regression	1.765735	Akaike info criterion	4.198189
Sum squared resid	34.29601	Schwarz criterion	4.387003
Log likelihood	-27.48642	Hannan-Quinn criter.	4.196178
F-statistic	7.791488	Durbin-Watson stat	2.540660
Prob(F-statistic)	0.004573		

Sumber: output eviews 12, 2023

Berdasarkan hasil output regresi, pada nilai R-square sebesar 0,679. Sehingga dapat disimpulkan hubungan antara variabel independen terhadap variabel dependen sebesar 0,679 jika dikonversi kedalam bentuk persen sebesar 67,99 persen. Nilai koefisien determinan yang dihasilkan dari uji regresi sebesar 67,99 persen menunjukkan besaran proporsi sumbangan atau persentase pengaruh yang dapat dijelaskan oleh variabel bebas yakni uang kartal, uang elektronik, dan suku bunga terhadap variabel Y yakni inflasi sedangkan sisanya sebesar 32,01 persen yang artinya oleh variabel lain yang tidak berkaitan dengan penelitian yang dilakukan ini.

4. Uji Hipotesis

a. Uji Partial (Uji T)

Uji Partial dilakukan untuk mengetahui pengaruh yang ditimbulkan variabel bebas secara individu terhadap variabel terikat sehingga untuk menjelaskan seberapa besar pengaruh masing-masing variabel bebas terhadap variabel terkait dengan tingkat signifikansi yang digunakan sebesar 0,05.

Berikut Ini output masing-masing variabel X (uang kartal, uang elektronik, dan suku bunga) terhadap variabel Y (inflasi) di Indonesia dapat dilihat pada tabel dibawah ini:

Tabel 4. 11 Uji Partial (Uji T)

Variable	Coefficient	Std. Error	t-Statistic	Prob.
C	-7.887287	27.45099	-0.287322	0.7792
X1	-0.587328	3.901669	-0.150532	0.8831
X2	0.999938	1.248606	0.800844	0.4402
X3	1.529013	0.399565	3.826689	0.0028

Sumber: output eviews 12, 2023

Dari hasil output diatas mengkonfirmasi besaran signifikansi yang dihasilkan dari uji regresi. Hasil diatas menunjukkan pengaruh partial variabel X terhadap variabel Y.

Hipotesis 1 : terdapat pengaruh yang positif variabel uang kartal terhadap inflasi.

Nilai signifikansi uang kartal (X1) adalah $0,883 > 0,05$ dengan $t_{hitung} -0,150 < t_{tabel}$ 2,228. Sehingga ditarik kesimpulan variabel X1 memiliki pengaruh signifikan terhadap variabel Y. Tanda negatif menunjukkan hubungan yang bersifat negatif atau berlawanan arah. Dengan demikian hasil ini tidak sesuai dengan hipotesis yang diajukan.

Hipotesis 2 : terdapat pengaruh yang positif variabel uang elektronik terhadap inflasi.

Nilai signifikansi uang elektronik (X2) adalah $0,440 > 0,05$ dengan $t_{hitung} > 0,800 < t_{tabel} 2,228$. Sehingga ditarik kesimpulan variabel X2 memiliki pengaruh signifikan terhadap variabel Y. Hasil ini sesuai dengan hipotesis yang diajukan.

Hipotesis 3 : terdapat pengaruh yang positif suku bunga terhadap inflasi

Nilai signifikansi suku bunga (X3) adalah $0,002 < 0,05$ dengan $t_{hitung} 3,826 > t_{tabel} 2,228$. Sehingga ditarik kesimpulan variabel X3 memiliki pengaruh yang tidak signifikan terhadap variabel Y. Hasil ini tidak sesuai dengan hipotesis yang diajukan.

b. Uji Simultan (Uji F)

Uji simultan ini dilakukan untuk mengetahui seberapa besar pengaruh secara bersama-sama atau secara serentak memiliki pengaruh semua variabel bebas yang didalamnya termasuk (uang kartal, uang elektronik, dan suku bunga) terhadap variabel terikat (inflasi Indonesia). Pada penelitian ini nilai signifikan yang digunakan ialah 0,005 sehingga penarikan kesimpulan dilihat dari nilai $F_{hitung} > tingkat\ signifikansi\ 0,05$ maka secara bersama-sama variabel bebas tidak memiliki pengaruh terhadap variabel terikat. Kemudian jika $F_{hitung} < tingkat\ signifikansi\ 0,05$ maka secara bersama-sama variabel bebas memiliki pengaruh terhadap variabel terikat. Berikut output hasil uji F dapat dilihat pada tabel dibawah ini :

Tabel 4. 12 Hasil Uji Simultan (Uji F)

R-squared	0.679995	Mean dependent var	4.701333
Adjusted R-squared	0.592721	S.D. dependent var	2.766811
S.E. of regression	1.765735	Akaike info criterion	4.198189
Sum squared resid	34.29601	Schwarz criterion	4.387003
Log likelihood	-27.48642	Hannan-Quinn criter.	4.196178
F-statistic	7.791488	Durbin-Watson stat	2.540660
Prob(F-statistic)	0.004573		

Sumber: output evIEWS 12, 2023

Berdasarkan output hasil regresi nilai F sebesar 0,004 lebih kecil dari signifikansi 0,05. Demikian hal ini dapat disimpulkan bahwa keseluruhan variabel bebas mampu menjelaskan pengaruh yang ditimbulkan variabel terikat.

C. Pembahasan Hasil Penelitian

1. Pengaruh Uang Kartal (X1) Terhadap Inflasi (Y)

Berdasarkan hasil regresi linear berganda diketahui bahwa variabel uang kartal dengan nilai koefisien sebesar -0,587 dan prob sebesar 0,887 lebih besar dari pada nilai konstanta 0,05 sehingga dapat disimpulkan bahwa variabel uang kartal tidak berpengaruh terhadap inflasi di Indonesia.

Hasil penelitian ini sejalan dengan penelitian Gusriyanti & Marna (2022), yang menyatakan bahwa permintaan uang kartal tidak berpengaruh signifikan terhadap inflasi di Indonesia. Karena Penggunaan uang kartal terus mengalami peningkatan dalam sepuluh tahun terakhir. Hal ini menunjukkan bahwa masyarakat masih memilih transaksi uang tunai sebagai transaksi utamanya. Sedangkan penggunaan uang kartal akan memperlambat terjadinya perputaran uang. Adapun

hasil penelitian yang dilakukan oleh Yudi (2023) bahwa Peredaran uang kartal tidak berpengaruh signifikan terhadap inflasi di Indonesia. Semakin meningkatnya transaksi uang elektronik dan digital mengisyaratkan berkurangnya peredaran uang kartal untuk pembayaran tunai di masyarakat.

Adapun hasil penelitian yang berbeda (Santosa, 2017), Variabel jumlah uang beredar (JUB) juga berpengaruh positif terhadap variabel inflasi. Hal ini dijelaskan dengan teori kuantitas Irving Fisher yang menyatakan bahwa kenaikan jumlah uang beredar (dengan asumsi volume perdagangan dan kecepatan perputaran uang tetap) akan menyebabkan inflasi meningkat.

2. Pengaruh Uang Elektronik(X2) Terhadap Inflasi(Y)

Berdasarkan dari hasil regresi linear berganda diketahui bahwa variabel uang elektronik dengan nilai koefisien sebesar 0,999 dan prob.sebesar 0,440 lebih besar dari pada nilai konstanta sebesar 0,05 sehingga dapat disimpulkan bahwa variabel uang elektronik tidak berpengaruh terhadap inflasi di Indonesia.

Hasil penelitian ini sejalan dengan (Soraya, 2022) variabel *emoney* tidak berpengaruh secara langsung terhadap inflasi. Sistem kerja *emoney* adalah prepaid, sehingga dalam menggunakan *emoney* diperlukan Top-Up terlebih dahulu, kegiatan Top-Up ini yang akan mempengaruhi perputaran uang yang ada di Indonesia karena merubah uang tunai ke dalam bentuk non tunai.

Adapun penelitian yang berbeda dilakukan oleh (Rahmayuni, 2019), bahwa meningkatnya penggunaan E-Money dari tahun ke tahun didukung oleh E-Commerce dan fasilitas umum lainnya yang memberikan layanan pembayaran

dengan E-Money. Serta didukung dengan banyaknya pihak yang menerbitkan produk E-Money. E-Money disukai masyarakat karena mempunyai beberapa manfaat yaitu lebih nyaman dan mudah untuk pemakaiannya, dapat dilakukan untuk beberapa transaksi, tidak diharuskan membuka rekening bank, tidak membawa uang tunai, dan mengurangi tingkat uang palsu hasil yang telah dilakukan untuk mengetahui hubungan antara *emoney* terhadap inflasi.


3. Pengaruh Suku Bunga(X3) Terhadap Inflasi(Y)

Berdasarkan dari hasil regresi linear berganda diketahui bahwa suku bunga dengan nilai koefisien sebesar 1,529 dan prob. sebesar 0,002 lebih kecil dari pada nilai konstanta sebesar 0,05 sehingga dapat disimpulkan bahwa variabel suku bunga berpengaruh terhadap inflasi di Indonesia.

Hasil ini sejalan dengan penelitian (Agusmianata,2018) bahwa berdasarkan hasil analisis regresi menunjukkan bahwa variabel tingkat suku bunga berpengaruh positif dan signifikan terhadap inflasi di Indonesia. Pengaruh positif antara tingkat suku bunga dan inflasi mengisyaratkan bahwa kebijakan moneter cenderung mengikuti pergerakan inflasi. Dengan kata lain, kebijakan tersebut bersifat reaktif, kemudian diturunkan apabila tingkat inflasi sudah menunjukkan trend penurunan.

Adapun penelitian yang tidak sejalan dilakukan oleh (Mahendra, 2016), bahwa Tingkat suku bunga tidak berpengaruh terhadap tingkat inflasi dikarenakan proses transmisi kebijakan moneter melalui suku bunga kepada permintaan agregat belum sepenuhnya berjalan dengan baik. Kenaikan suku bunga yang fluktuatif

dapat menyebabkan sulitnya dunia usaha untuk membayar beban bunga dan kewajiban. Sukubunga yang tinggi akan menambah beban perusahaan, sehingga secara langsung akan mengurangi profit perusahaan. Pembenahan masalah inflasi di Indonesia jika hanya dilakukan dengan instrumen-instrumen moneter yang bersifat jangka pendek tidak akan cukup dalam mengatasi permasalahan inflasi.



BAB V

PENUTUP

A. *Kesimpulan*

Berdasarkan penelitian yang telah dilakukan maka peneliti menarik kesimpulan sebagai berikut:

1. Uang kartal terhadap inflasi di Indonesia tidak berpengaruh dan tidak signifikan. Hal ini terjadi karena selama 15 tahun uang kartal cenderung meningkat sehingga mengurangi inflasi di Indonesia.
2. Uang elektronik terhadap inflasi di Indonesia berpengaruh positif dan signifikan.
3. Suku bunga terhadap inflasi di Indonesia berpengaruh positif dan signifikan.

B. *Saran*

1. Indonesia sebagai negara berkembang menghadapi tantangan kompleks dalam mempertahankan stabilitas ekonomi, di antaranya adalah tingkat inflasi yang cenderung fluktuatif. Inflasi yang tinggi dapat berdampak negatif pada daya beli masyarakat, investasi, dan stabilitas ekonomi secara keseluruhan. Oleh karena itu, pemahaman mendalam tentang faktor-faktor yang memengaruhi inflasi menjadi krusial dalam merancang kebijakan ekonomi yang efektif.
2. Salah satu aspek penting yang dapat memengaruhi inflasi adalah peran uang dalam berbagai bentuknya, seperti uang kartal dan uang elektronik. Pertumbuhan teknologi dan kecanggihan sistem pembayaran telah mengubah cara masyarakat melakukan transaksi, dengan adopsi uang elektronik yang

semakin meningkat. Di samping itu, kebijakan suku bunga yang diterapkan oleh otoritas moneter juga memiliki dampak signifikan terhadap tingkat inflasi.

3. Meskipun banyak penelitian telah dilakukan untuk mengkaji pengaruh variabel-variabel tersebut pada inflasi, konteks Indonesia yang unik memerlukan analisis lebih lanjut. Pertumbuhan ekonomi yang pesat, perkembangan teknologi yang cepat, dan karakteristik perbankan yang beragam membuat penting untuk memahami bagaimana uang kartal, uang elektronik, dan suku bunga berinteraksi dan memengaruhi tingkat inflasi di Indonesia.




DAFTAR PUSTAKA

- Agusmianata, N., Militina, T., & Lestari, D. (2018). Pengaruh Jumlah Uang Beredar dan Tingkat Suku Bunga serta Pengeluaran Pemerintah terhadap Inflasi di Indonesia. *Forum Ekonomi*, 19(2), 188. <https://doi.org/10.29264/jfor.v19i2.2125>
- Alamsyah, I. R., & Nugroho, R. A. (2022). Pengaruh Latihan Shooting Dengan Metode Beef Terhadap Akurasi Free Throw Siswi Ekstrakurikuler Basket Smk Negeri 4 Bandar Lampung. *Journal Of Physical Education*, 3(2), 1–5. <https://doi.org/10.33365/joupe.v3i2.1890>
- Amrillah, M. F. (2016). Pengaruh Nilai Tukar Rupiah (Kurs), Inflasi dan Pertumbuhan Ekonomi Terhadap Return Saham Pada Perusahaan Perbankan yang Terdaftar di Bursa Efek Indonesia (BEI) Periode 2008-2014. *Jurnal Valuta*, 2(2), 232–250. www.yahoo.finance.com,
- Arthur, E., & Pudjihardjo. (2016). Pengaruh Penggunaan Sistem Pembayaran Non Tunai (Apmk Dan Uang Elektronik) Terhadap Jumlah Uang Beredar (M1) Di Indonesia. *Jurnal Imiah Mahasiswa FEB*, 5(1), 1–9.
- Aslam, M., & Suprayitno, E. (n.d.). *Pengenalan dan Daftar Isi*. 1–47.
- Fandiyanto, R. (2019). Transformasi Sistem Pembayaran Elektronik Di Indonesia Dan Implikasinya Terhadap Kemajuan Bisnis Kreatif Berbasis Daring Di Wilayah Eks-Keresidenan Besuki. *The 5th SNCP-2019*, 5, 144–153.
- Fatriani, R. (2018). Bentuk-Bentuk Produk Bank Konvensional dan Bank Syariah di Indonesia. *Ensiklopedia Of Journal*, 1(1), 218–224.
- Ginting, A. M. (2016). *Analisis Faktor-Faktor Yang Mempengaruhi Inflasi : Studi Kasus Di Indonesia Periode Tahun 2004-2014*. 21(1), 37–58.
- Ginting, Z., Djambak, S., & Mukhlis, M. (2019). Dampak transaksi non tunai terhadap perputaran uang di Indonesia. *Jurnal Ekonomi Pembangunan*, 16(2), 44–55. <https://doi.org/10.29259/jep.v16i2.8877>
- Gusriyanti, A., & Marna, J. E. (2022). Pengaruh Permintaan Uang Kartal dan Transaksi Uang Elektronik Terhadap Inflasi di Indonesia Tahun 2011-2020 dengan Perputaran Uang Sebagai Variabel Moderasi. *Jurnal Salingka Nagari*, 1(2), 164–178.
- Gustiani, E. D., Ascarya, A., & Effendi, J. (2010). Analisis Pengaruh Social Values Terhadap Jumlah Permintaan Uang Islam Di Indonesia. *Buletin Ekonomi Moneter Dan Perbankan*, 12(4), 517–548. <https://doi.org/10.21098/bemp.v12i4.246>
- Harahap, B. A., Idham, P. B., Kusuma, A. C. M., & Rakhman, R. N. (2017). Perkembangan Financial Technology Terkait Central Bank Digital Currency

- (CBDC) Terhadap Transmisi Kebijakan Moneter Dan Makroekonomi. *Bank Indonesia*, 2, 1–80.
- Hendayanti, N. P. N., Nurhidayati, M., & Nugrahini, D. S. (2017). Analisis Pengaruh Nilai Tukar Rupiah terhadap Jumlah Uang Beredar dengan Pendekatan Error Correction Model (ECM). *Konferensi Nasional Sisten & Informatika, August 2017*, 186–190.
- Hesti, M. S., Ikhsan, M., & Alamsyah, M. R. (2020). Hubungan Tingkat Suku Bunga Dengan Inflasi Dikala Resesi Dan Usaha Dalam Pemulihan Kesehatan Ekonomi. *Suparyanto Dan Rosad (2015, 5(3)*, 248–253.
- Hilmi, Marumu, M. N. H. D., Ramlawati, & Peuru, C. D. (2022). Pengaruh Jumlah Penduduk Dan Pengangguran Terhadap Tingkat Kemiskinan Di Kabupaten Tolitoli. *Growth: Jurnal Ilmiah Ekonomi Pembangunan, 1(1)*, 20–27.
- Hukum, M. I., & Trisakti, U. (2023). *PEMBAYARAN DALAM TRANSAKSI BISNIS DI INDONESIA*. 5(4), 2434–2444.
- Luo, P. (2013). Money Supply Behavior in ‘ BRICS ’ Economies: A Time Series Analysis on Money Supply Endogeneity and Exogeneity. *Jönköping Intertional Business School, November*, 24–37.
- Mahendra, A. (2016). *Analisis Pengaruh Jumlah Uang Beredar, Suku Bunga Sbi Dan Nilai Tukar Terhadap Inflasi Di Indonesia*. 2(1), 1–12.
- Marlina, L., Mundzir, A., & Pratama, H. (2021). Cashless Dan Cardless Sebagai Perilaku Transaksi Di Era Digital: Suatu Tinjauan Teoretis Dan Empiris. *Jurnal Co Management, 3(2)*, 533–542. <https://doi.org/10.32670/comanagement.v3i2.424>
- Matz, E. L., & Hsieh, M. H. (2017). Review of Advances in Uroprotective Agents for Cyclophosphamide- and Ifosfamide-induced Hemorrhagic Cystitis. *Urology, 100*, 16–19. <https://doi.org/10.1016/j.urology.2016.07.030>
- Nianty, D. A., & Marlinah, A. (2022). YUME : Journal of Management Pengaruh Tingkat Suku Bunga Deposito terhadap Jumlah Dana Deposito. *YUME : Journal of Management, 5(3)*, 553–566. <https://doi.org/10.37531/yume.vxix.346>
- Ningsih, D., & Andiny, P. (2018). Pengaruh Inflasi Dan Pertumbuhan Ekonomi Terhadap Kemiskinan Di Indonesia. *Jurnal Samudra Ekonomika, 2(1)*, 53–61.
- Nova. (2022). *1073-Article Text-4075-1-10-20220323*. XVII(1), 48–54.
- Parakkasi, I. (2016). Inflasi Dalam Perspektif Islam. *Laa Maisyir: Jurnal Ekonomi Islam, 6(August)*, 128.
- Parinduri, R. A. (2014). Family Hardship and the Growth of Micro and Small Firms in Indonesia. *Bulletin of Indonesian Economic Studies, 50(1)*, 53–73. <https://doi.org/10.1080/00074918.2014.896237>

- Popovska-Kamnar, N. (2014). The use of electronic money and its impact on monetary policy. *Jcebi*, 1(2), 79–92. <http://hdl.handle.net/10419/147460>
- Qori'ah, C. G., Indrawati, Y., Wardhono, A., & Nasir, M. A. (2020). Dampak Perkembangan Uang Elektronik terhadap Efektivitas Kebijakan Moneter di Indonesia. *Jurnal Ekonomi Indonesia*, 9(3), 265–277. <https://doi.org/10.52813/jei.v9i3.45>
- Rahmayuni, S. (2019). Pengaruh E-Money Dan E-Commerce Terhadap Tingkat Inflasi. *Sebatik*, 23(1), 148–152. <https://doi.org/10.46984/sebatik.v23i1.460>
- Ratna & Riza. (2019). *Pengantar Redaksi Faktor-Faktor Yang Memengaruhi*. 4(gambar 1), 19–40.
- Sabar, W., & Kuslin. (2018). Interest Rates, Exchange Rates, Inflation Rate, and Comsumption Credit. *AL- Mashrafiyah: Jurnal Ekonomi, Keuangan, Dan Perbankan Syariah*, 2(2), 77–91.
- Santosa, A. B. (2017). Analisis Inflasi di Indonesia. *Prosiding Seminar Nasional Multi Disiplin Ilmu & Call Papers UNISBANK Ke-3 (SENDI_U 3) 2017*, 445–452.
- Saverus. (2019). 2002:482 m.l.jhinganJurnal Kajian Pendidikan Ekonomi dan Ilmu Ekonomi. 2002:482 m.l.JhinganJurnal Kajian Pendidikan Ekonomi Dan Ilmu Ekonomi, 2(1), 1–19. http://www.scopus.com/inward/record.url?eid=2-s2.0-84865607390&partnerID=tZOtx3y1%0Ahttp://books.google.com/books?hl=en&lr=&id=2LIMMD9FVXkC&oi=fnd&pg=PR5&dq=Principles+of+Digital+Image+Processing+fundamental+techniques&ots=HjrHeuS_
- Soraya, J. L., Hasyim, M., Abbas, I., & Malang, U. N. (2022). *Apakah Pembayaran Non Tunai Berpengaruh Terhadap Tingkat Inflasi Di Indonesia ?* 3(6), 454–465.
- Suriani, S., & Seftarita, C. (2022). Kausalitas Pertumbuhan Ekonomi Daerah, Suku Bunga, dan Permintaan-Penawaran Kredit: Pemodelan Simultan. *Jurnal Samudra Ekonomi Dan Bisnis*, 13(1), 61–75. <https://doi.org/10.33059/jseb.v13i1.3962>
- Suriyani, N. K., & Sudiarta, G. M. (2018). Pengaruh Tingkat Suku Bunga, Inflasi Dan Nilai Tukar Terhadap Return Saham Di Bursa Efek Indonesia. *E-Jurnal*, 7(6), 3172–3200.
- Sutawijaya, A. (2012). Pengaruh Faktor-Faktor Ekonomi Terhadap Inflasi Di Indonesia. *Jurnal Organisasi Dan Manajemen*, 8(2), 85–101. <https://doi.org/10.33830/jom.v8i2.237.2012>
- Tentiyo Suharto, Muhammad Arif, & Akmal Tarigan. (2022). Konsep Uang dan Kebijakan Moneter dalam Perpektif Pemikiran Ibn Taimiyah dan John Maynard Keynes. *JIBF MADINA: Journal Islamic Banking and Finance Madina*, Vol.3 No.2(2), 1–18.

- Warapsari, E. B., Hidayat, W., & Rochminarni, A. (2020). Analisis Pengaruh Inflasi, Pdrb, Dan Upah Minimum Terhadap Penyerapan Tenaga Kerja Di Jawa Timur. *Jurnal Ilmu Ekonomi JIE*, 4(4), 747–761. <https://doi.org/10.22219/jie.v4i4.11389>
- Wray, L. R. (2018). Functional Finance: A Comparison of the Evolution of the Positions of Hyman Minsky and Abba Lerner. *SSRN Electronic Journal*, 900. <https://doi.org/10.2139/ssrn.3118286>
- Yani, E. A., & Widjajanto, H. (2023). Uang Kartal Dalam Pendekatan Hukum Ekonomi Dan Hukum Ekonomi Syariah. *Arbitrase: Journal of Economics and Accounting*, 3(3), 615–621. <https://doi.org/10.47065/arbitrase.v3i3.689>
- Yudi. (2023). Pengaruh peredaran uang kartal, uang elektronik, kurs, suku bunga SBI dan harga bahan bakar minyak terhadap inflasi di Indonesia. *Fair Value : Jurnal Ilmiah Akuntansi Dan Keuangan*, 5(8).



RIWAYAT HIDUP

Rifki Farman, lahir di Watampone Kecamatan Mannurunge Kabupaten Bone pada tanggal 7 November 1999. Anak pertama dari dua bersaudara dari padangan Bapak Andi Herman' dan Andi Farida'. Penulis memulai Pendidikan formalnya pada tahun 2006 di SDN 03 BOMBANA dan tamat pada tahun 2012. Kemudian melanjutkan Pendidikan di SMPS ISLAM NUSANTARA BERIMAN dan tamat pada tahun 2015. Selanjutnya pada tahun yang sama Kembali melanjutkan Pendidikan di SMAN 01 BOMBANA dan tamat pada tahun 2018. Selanjutnya pada tahun yang sama penulis mulai berkuliah di Universitas Islam Negeri Alauddin Makassar dengan jurusan Ilmu Ekonomi di Fakultas Ekonomi dan Bisnis Islam. Selama aktif kuliah penulis aktif menjadi pengurus di beberapa organisasi diantaranya : Kader Lingkar Belajar Mahasiswa Ilmu Ekonomi (LESBUMI), Anggota bidang advokasi dan aksi Himpunan mahasiswa jurusan Ilmu Ekonomi periode 2019 dan pernah menjabat sebagai sekertaris umum Ikatan Mahasiswa Pelajar Indonesia Bombana (IMPIB) pada periode 2020.

UNIVERSITAS ISLAM NEGERI
ALAUDDIN
M A K A S S A R