

**PENGARUH TINGKAT PARTISIPASI ANGKATAN KERJA PEREMPUAN,
TINGKAT PENDIDIKAN DAN KEMISKINAN TERHADAP
KESETARAAN GENDER DALAM PENCAPAIAN
SUSTAINABLE DEVELOPMENT GOALS
DI SULAWESI SELATAN**



SKRIPSI

Diajukan untuk Memenuhi Salah Satu Syarat untuk Meraih Gelar
Sarjana Ekonomi (S.E) pada Jurusan Ilmu Ekonomi

Fakultas Ekonomi dan Bisnis Islam
UNIVERSITAS ISLAM NEGERI
UIN Alauddin Makassar

Oleh:

MIFTAHUL JANNAH

90300119030

**JURUSAN ILMU EKONOMI
FAKULTAS EKONOMI DAN BISNIS ISLAM
UNIVERSITAS ISLAM NEGERI ALAUDDIN MAKASSAR
2024**

PERNYATAAN KEASLIAN SKRIPSI

Mahasiswa yang bertanda tangan di bawah ini:

Nama : Miftahul Jannah

NIM : 90300119030

Tempat/Tgl.Lahir : Borongtala, 24 November 1999

Jurusan/Prodi : Ilmu Ekonomi

Fakultas : Ekonomi dan Bisnis Islam

Judul : Pengaruh Tingkat Partisipasi Angkatan Kerja
Perempuan, Tingkat Pendidikan dan Kemiskinan
Terhadap Kesetaraan Gender dalam Pencapaian
Sustainable Development Goals di Sulawesi Selatan.

Menyatakan dengan ini yang sebenar-benarnya serta penuh kesadaran bahwa skripsi ini benar merupakan hasil karya sendiri. Jika apabila dikemudian hari terbukti bahwa skripsi ini merupakan duplikasi, tiruan, plagiat ataupun dibuat oleh orang lain, sebagaimana seluruhnya, maka skripsi dan gelar yang diperoleh karenanya batal karena hukum.

Gowa, Agustus 2024

Penyusun

Miftahul Jannah
90300119030

LEMBAR PENGESAHAN SKRIPSI



KEMENTERIAN AGAMA RI
UNIVERSITAS ISLAM NEGERI ALAUDDIN MAKASSAR
FAKULTAS EKONOMI DAN BISNIS ISLAM

Kampus I: Jl. St. Alauddin No. 63 Makassar Tlp. (0411) 864924 Fax. 864923
Kampus II: Jl. H. M. Yasin Limpo No. 36 Samata Sungguminasa-Gowa Tlp. (0411) 841879 Fax. 8221400

PENGESAHAN SKRIPSI

Skripsi yang berjudul **“Pengaruh Tingkat Partisipasi Angkatan Kerja Perempuan, Tingkat Pendidikan dan Kemiskinan Terhadap Kesetaraan Gender dalam Pencapaian *Sustainable Development Goals* di Provinsi Sulawesi Selatan”** yang disusun oleh **Miftahul Jannah 90300119030**, mahasiswa Jurusan Ilmu Ekonomi pada Fakultas Ekonomi Dan Bisnis Islam, Universitas Islam Negeri Alauddin Makassar, telah diuji dan dipertahankan dalam sidang munaqasyah yang diselenggarakan pada tanggal 26 Juli 2024 dan dinyatakan telah dapat diterima sebagai salah satu syarat untuk memperoleh gelar sarjana ekonomi pada Fakultas Ekonomi dan Bisnis Islam.

Samata-Gowa, 7 Agustus 2024

DEWAN PENGUJI

Ketua : Dr. Amiruddin K, M.El

Sekretaris : Dr. Hasbiullah, S.E., M.Si

Penguji I : Rizka Jafar, S.E., M.Si


Penguji II : Qarina, S.E., M.Si

Pembimbing I : Dra. Hj. Nuraeni Gani, M.M

Pembimbing II : Ahsani Paramitha, S.E., M.Si

(.....)
(.....)
(.....)
(.....)
(.....)
(.....)

Diketahui Oleh:
Dekan Fakultas Ekonomi dan Bisnis Islam
UIN Alauddin Makassar


Dr. Amiruddin K, M.El
NIP. 196409081999031001

KATA PENGANTAR

Assalamu'Alaikum Warahmatullahi Wabarakatuh Alhamdulillah

Puji syukur kehadirat Allah SWT, karena atas petunjuk dan pertolongannya serta nikmat yang telah diberikan kepada penulis, shalawat serta taslim kita haturkan kepada Nabi Muhammad SAW yang telah menunjukkan kita jalan kebenaran dan dihindarkan dari kebatilan. Dengan izin Allah SWT maka saya dapat menyelesaikan skripsi ini dengan judul: **“Pengaruh Tingkat Partisipasi Angkatan Kerja Perempuan, Tingkat Pendidikan dan Kemiskinan Terhadap Kesetaraan Gender dalam Pencapaian *Sustainable Development Goals* Di Sulawesi Selatan”**, untuk diajukan guna memenuhi syarat dalam menyelesaikan pendidikan pada Program Sarjana (S1) UIN Alauddin Makassar.

Skripsi ini saya persembahkan untuk orang-orang yang selalu bertanya “kapan skripsimu selesai?” dan “kapan wisuda?”. Terlambat lulus atau lulus tidak tepat waktu bukanlah sebuah kejahatan, bukan pula sebuah aib. Alangkah kerdilnya jika mengukur kecerdasan seseorang hanya dari siapa yang paling cepat lulus. Bukankah sebaik-baiknya skripsi adalah skripsi yang selesai?. Karena mungkin ada suatu hal dibalik terlambatnya mereka lulus, dan percayalah, alasan saya disini merupakan alasan yang sepenuhnya baik.

Dengan selesainya skripsi ini itu atas izin Allah SWT. serta bantuan dan bimbingan dari berbagai pihak. Penulis mengucapkan banyak terima kasih kepada kedua orang tua tercinta yakni Ayahanda **Hasanuddin** dan Ibunda

Suarni yang selalu memberikan kasih sayang, semangat, membimbing dan tiada henti-hentinya memanjatkan doa untuk memohon kesuksesan bagi anak-anaknya. Semoga Allah SWT. memberikan mereka keberkahan, kesehatan dan umur yang Panjang. Kemudian pada kesempatan ini penulis ingin menyampaikan banyak ucapan terima kasih kepada pihak yang sudah memberikan bantuan, dukungan, semangat untuk bimbingan dan saran-saran sehingga skripsi ini dapat terselesaikan. Rasa terima kasih ini ingin penulis sampaikan terutama kepada:

1. Bapak Prof. Drs. Hamdan Juhannis M.A, Ph.D sebagai Rektor UIN Alauddin Makassar dan para Wakil Rektor serta seluruh jajarannya.
2. Bapak Dr. Amiruddin K, M.E.I selaku Dekan Fakultas Ekonomi dan Bisnis Islam.
3. Bapak Dr. Baso Iwang, S.E., M.Si selaku Ketua Jurusan Ilmu Ekonomi dan Bapak Aulia Rahman Bato, SE., M.Si selaku Sekretaris Jurusan Ilmu Ekonomi Fakultas Ekonomi dan Bisnis Islam. Terima kasih atas segala kontribusi, bantuan dan bimbingannya selama ini.
4. Dra. Hj. Nuraeni Gani, M.M selaku pembimbing I dan Ahsani Paramita, SE., M.Si. selaku pembimbing II yang telah meluangkan waktu ditengah kesibukannya untuk memberikan bimbingan, petunjuk dan arahan dalam penyusunan skripsi ini.
5. Terimakasih kepada dewan penguji ibu Rizka Jafar, S.E., M.Si. selaku penguji I dan ibu Qarina, S.E., M.Si. selaku penguji II yang senantiasa

meluangkan waktunya untuk mengkoreksi dan memberikan masukan-masukan positif kepada saya dalam penyusunan skripsi ini.

6. Bapak dan Ibu Dosen Jurusan Ilmu Ekonomi yang telah memberikan ilmu pengetahuan kepada penulis selama menuntut ilmu di Universitas Islam Negeri Alauddin Makassar.
7. Seluruh pegawai, staff akademik, staff perpustakaan, dan staf jurusan Ilmu Ekonomi Fakultas Ekonomi dan Bisnis Islam yang memberikan bantuan dalam penulisan skripsi ini.
8. Untuk sepupu saya Ita Rukmana Sari terima kasih atas bantuan dan masukannya serta semangat yang di berikan dalam penulisan skripsi ini,
9. Untuk om dan tante saya Agus dan Jumriani terima kasih atas support system selama saya kuliah,
10. Untuk teman sejawad, rekan-rekan mahasiswa jurusan Ilmu Ekonomi angkatan 2019, terkhusus teman-teman Ilmu Ekonomi A angkatan 2019 yang telah memberikan pengalaman hidup yang tidak terlupakan selama menempuh pendidikan di perguruan tinggi ini.
11. Semua pihak yang tidak dapat penulis sebutkan satu persatu namun telah memberikan sumbangsi berupa dukungan semangat kepada penulis.
12. Miftahul Jannah, ya! Diri saya sendiri. Apresiasi sebesar-besarnya karena telah bertanggung jawab untuk menyelesaikan apa yang telah dimulai. Terima kasih karena terus berusaha dan tidak menyerah, serta

senantiasa menikmati setiap prosesnya yang bisa dibilang tidak mudah. Terima kasih sudah bertahan.

13. *Last but not least, I wanna thank me, I wanna thank me for believing in me, I wanna thank me for doing all this hard work, I wanna thank me for having no days off, I wanna thank me for, for never quitting, I wanna thank me for always being a giver, And tryna give more than I receive, I wanna thank me for tryna do more right than wrong, I wanna thank me for just being me at all times.*

Penulis juga menyadari bahwa skripsi ini masih jauh dari kesempurnaan. Dengan segenap kerendahan hati, penulis berharap semoga kekurangan yang ada pada skripsi ini dapat dijadikan bahan pembelajaran untuk penelitian yang lebih baik di masa yang akan datang. Semoga skripsi ini memberikan manfaat bagi pembaca. Aamiinn. Akhir kata penulis mengucapkan “Wassalamu’Alaikum Wr.Wb”.

Gowa, September 2023

Penulis

UNIVERSITAS ISLAM NEGERI

MIFTAHUL JANNAH

NIM: 90300119030

M A K A S S A R

DAFTAR ISI

PERNYATAAN KEASLIAN SKRIPSI	i
LEMBAR PENGESAHAN SKRIPSI	ii
KATA PENGANTAR.....	iii
DAFTAR ISI	vii
DAFTAR TABEL	ix
DAFTAR GAMBAR.....	x
ABSTRAK.....	xi
BAB I PENDAHULUAN	1
A. Latar Belakang.....	1
B. Rumusan Masalah.....	12
C. Tujuan Penelitian	13
D. Manfaat Penelitian.....	13
BAB II TINJAUAN PUSTAKA	15
A. Landasan Teori	15
1. <i>Sustainable Development Goals</i> (SDGs)	15
2. Tingkat Partisipasi Angkatan Kerja Perempuan	22
3. Tingkat Pendidikan.....	25
4. Kemiskinan	27
B. Hubungan Antar Variabel	29
C. Penelitian Terdahulu	31
D. Kerangka Pemikiran	37
E. Hipotesis.....	38
BAB III METODE PENELITIAN.....	39
A. Jenis Penelitian.....	39

B. Lokasi Penelitian	39
C. Jenis dan Sumber Data	39
D. Metode Pengumpulan Data	39
E. Teknik Analisis Data	40
F. Definisi Operasional Variabel.....	44
BAB IV PEMBAHASAN DAN HASIL PENELITIAN.....	46
A. Gambaran Umum Lokasi Penelitian	46
B. Deskripsi Variabel Penelitian	48
C. Hasil Pengolahan Data	53
D. Pembahasan Hasil Penelitian	61
BAB V PENUTUP	66
A. Kesimpulan.....	66
B. Saran	66
DAFTAR PUSTAKA	68
LAMPIRAN.....	72
Lampuran 1: Hasil Olah Data	72



DAFTAR TABEL

No	Judul	Hal
Tabel 1.1	Tingkat Partisipasi Angkatan Kerja (TPAK) yang Bekerja Di Provinsi Sulawesi Selatan Tahun 2015-2021 (Juta Jiwa).....	7
Tabel 1.2	Tingkat Penyelesaian Pendidikan Berdasarkan Jenjang Di Provinsi Sulawesi Selatan Tahun 2015-2021 (Dalam Persen)	9
Tabel 2.1	Sasaran Nasional SDGs Tujuan Ke. 5 Kesetaraan Gender	17
Tabel 2.2	Penelitian Terdahulu	31
Tabel 4.1	Luas Wilayah dan Persentase Kabupaten/Kota di Provinsi Sulawesi Selatan	46
Tabel 4.2	Indeks Pemberdayaan Gender Tahun 2013-2022	48
Tabel 4.3	Tingkat Partisipasi Angkatan Kerja Perempuan yang Bekerja Tahun 2013-2022	50
Tabel 4.4	Pendidikan Tertinggi yang Ditamatkan oleh Perempuan (SLTA ke Atas) Tahun 2013-2022	51
Tabel 4.5	Tingkat Kemiskinan Sulawesi Selatan Tahun 2013-2022	52
Tabel 4.6	Hasil Uji Least Square	53
Tabel 4.7	Hasil Uji Normalitas	55
Tabel 4.8	Hasil Uji Multikolinearitas	56
Tabel 4.9	Hasil Uji Heteroskedastisitas	57
Tabel 4.10	Hasil Uji Autokorelasi	58
Tabel 4.11	Hasil Uji Koefisien Determinasi (R^2) Model Y	58
Tabel 4.12	Hasil Uji Simultan Model Y	59
Tabel 4.13	Hasil Uji Parsial Model Y	60

DAFTAR GAMBAR

No	Judul	Hal
Gambar 1.1	Tingkat Kemiskinan Sulawesi Selatan (2017-2022).....	11
Gambar 2.1	Kerangka Pikir.....	37



ABSTRAK

Nama : Miftahul Jannah
NIM : 90300119030
Judul : Pengaruh Tingkat Partisipasi Angkatan Kerja Perempuan, Tingkat Pendidikan dan Kemiskinan Terhadap Kesetaraan Gender dalam Pencapaian Sustainable Development Goals Di Sulawesi Selatan.

Penelitian ini bertujuan untuk mengetahui apakah tingkat partisipasi angkatan kerja perempuan, tingkat Pendidikan dan kemiskinan mempunyai pengaruh terhadap kesetaraan gender dalam pencapaian *Sustainable Development Goals* (SDGs) di Sulawesi Selatan. Penelitian ini menggunakan jenis penelitian kuantitatif dengan data yang diolah bersumber dari BPS Sulawesi Selatan. Teknik pengelolaan data menggunakan regresi linear berganda melalui program *Eviews 12*. Model ini menunjukkan seberapa besar pengaruh yang terjadi antara variabel independent terhadap variabel dependen, dengan pendekatan OLS (*Ordinary Least Square*). Data yang digunakan adalah data sekunder yang berasal dari metode studi kepustakaan (*Library Research*) di mana kegiatan pengumpulan data yang ada sangkut pautnya terhadap penelitian yang diperoleh dari berbagai referensi seperti jurnal ilmiah, skripsi, buku rujukan serta tinjauan lain yang patut digunakan sebagai bahan penelitian. Adapun hasil uji statistic menunjukkan tingkat partisipasi angkatan kerja perempuan berpengaruh positif dan signifikan terhadap kesetaraan gender di Sulawesi Selatan. Kemudian tingkat Pendidikan berpengaruh positif dan tidak signifikan terhadap kesetaraan gender di Sulawesi Selatan. Sedangkan kemiskinan berpengaruh negative dan tidak signifikan terhadap kesetaraan gender di Sulawesi Selatan.

Kata Kunci : SDGs, Kesetaraan Gender, TPAK Perempuan, Tingkat Pendidikan, dan Kemiskinan.

BAB I

PENDAHULUAN

A. Latar Belakang

Sustainable Development Goals (SDGs) merupakan program pembangunan berkelanjutan yang ditetapkan melalui perjanjian dan disepakati oleh 193 negara pada tanggal 25-27 September 2015, di markas besar Perserikatan Bangsa-Bangsa (PBB) di New York City, Amerika Serikat. Tujuan Pembangunan Berkelanjutan (SDGs) ditetapkan sebagai respons terhadap permasalahan yang belum selesai yang ditinggalkan oleh program *Millenium Development Goals* (MDGs) yang selesai di tahun 2015. Ketika itu negara-negara anggota PBB memberitahukan kesepakatan pada dokumen yang berjudul "*Transforming Our World: The 2030 Agenda for Sustainable Development*" atau "Mengubah Dunia Kita: Agenda Tahun 2030 untuk Pembangunan Berkelanjutan" (Musri, 2020).

Kesetaraan gender dan pemberdayaan perempuan sudah tercatat dalam *Millennium Development Goals* (MDGs) yang ditetapkan oleh Perserikatan Bangsa-Bangsa pada tahun 2000, memasukkan kesetaraan gender dan pemberdayaan perempuan sebagai salah satu dari delapan tujuan. Tujuan-tujuan ini dimaksudkan agar bisa dicapai pada tahun 2015 dan mencakup pemberantasan kemiskinan dan kelaparan, menyediakan pendidikan dasar untuk semua, mendorong kesetaraan gender dan pemberdayaan perempuan, mengurangi angka kematian anak, upaya peningkatan kesehatan ibu, memerangi HIV/AIDS, malaria, dan penyakit

menular lainnya, memastikan perlindungan lingkungan hidup. keberlanjutan, dan membina kemitraan global dalam pembangunan (Larionova, 2020).

Menurut *United States Agency for International Development (USAID)*, kesetaraan gender dapat diartikan kesempatan yang diberikan kepada perempuan dan laki-laki secara merata dalam menikmati hak sebagai manusia, secara sosial memiliki material/benda, kesempatan, sumber daya untuk menikmati manfaat dari hasil pembangunan. Kesetaraan gender sendiri lebih mengacu terhadap moral, hal ini menjadi salah satu permasalahan dalam perekonomian. Bagi perekonomian global untuk mencapai potensi yang stabil, kita perlu menciptakan kondisi dimana semua wanita mendapat perlakuan yang sama seperti halnya laki-laki dalam mendukung pertumbuhan ekonomi (Maurice Obstfeld, 2017).

Indonesia merupakan negara yang bersedia menandatangani perjanjian mengenai pelaksanaan tujuan pembangunan berkelanjutan (SDGs) dan berdedikasi untuk melaksanakan tujuan tersebut secara efektif melalui serangkaian kegiatan dan proses strategis. Sejak akhir tahun 2016, Indonesia telah melakukan serangkaian langkah strategis, yang meliputi: (i) Menyelaraskan tujuan dan target SDGs dengan prioritas pembangunan nasional. (ii) Mengkaji keberadaan data dan indikator untuk setiap tujuan Tujuan Pembangunan Berkelanjutan (SDGs), serta penggunaan indikator proksi. (iii) Merumuskan definisi yang tepat dan praktis untuk setiap indikator Tujuan Pembangunan Berkelanjutan (SDGs). (iii) Rancangan peraturan presiden yang berkaitan pada keberlangsungan tujuan pembangunan

berkelanjutan. (v) Mengembangkan rencana aksi nasional dan regional yang berhubungan pada keberlangsungan Tujuan Pembangunan Berkelanjutan (SDGs) di Indonesia (Said Et Al, 2016).

Munculnya gagasan gender mungkin disebabkan oleh dinamika sosial dan budaya yang berkisar pada alokasi peran dan posisi berdasarkan jenis kelamin dalam suatu komunitas. Persepsi yang ada adalah bahwa posisi sosial perempuan tertinggal dan berada di bawah laki-laki, dan inipun tidak tergolong sebuah keadaan yang melekat, melainkan merupakan produk produksi budaya (Qori, 2017).

Budaya dan norma yang berlaku pada sebagian masyarakat Indonesia merupakan salah satu faktor yang menyebabkan pekerja perempuan lebih banyak dipekerjakan di sektor domestik dibandingkan di sektor publik, meskipun setiap perempuan Indonesia memiliki hak untuk memilih menjalani peran di sektor domestik maupun di sektor publik (KPPPA, 2018).

Pertumbuhan ekonomi meningkatkan kesempatan kerja tetapi tidak dapat dengan sendirinya mengurangi ketimpangan gender. Ketimpangan gender dalam bidang ketenagakerjaan masih merupakan isu dan permasalahan yang sering terjadi. Perbedaan antara laki-laki dan perempuan dalam penggunaan waktu di rumah, perbedaan tingkat pendidikan dan keterampilan, pembatasan sosial-budaya, segregasi sektoral dan pekerjaan, migrasi laki-laki, dan akses ke input produktif, semuanya mengarah pada ketimpangan gender dalam partisipasi pekerjaan yang layak (Mehrotra & Sinha, 2017).

Masih terjadinya ketimpangan gender di Indonesia khususnya di bidang ketenagakerjaan dapat ditunjukkan dengan lebih rendahnya akses perempuan terhadap pasar kerja dibandingkan dengan laki-laki dan kecenderungan perempuan bekerja mendapatkan upah yang lebih kecil dari pekerja laki-laki (Ari, 2017).

Tujuan *Sustainable Development Goals* (SDGs) ialah pembangunan yang mampu meningkatkan kesejahteraan perekonomian masyarakat dengan berkesinambungan, menjaga kelangsungan kehidupan sosial masyarakat, menjaga mutu lingkungan hidup juga pembangunan yang memberi penjamin akan keadilan dan keberlangsungan pengelolaan yang bisa meningkatkan mutu hidup dari generasi ke generasi selanjutnya (Bappenas, 2023).

Inisiatif TPB/SDGs merupakan janji global dan nasional dalam upaya untuk meningkatkan kesejahteraan masyarakat, termasuk 17 tujuan diantaranya : (1) tanpa kemiskinan, (2) tanpa kelaparan, (3) kehidupan sehat dan sejahtera, (4) pendidikan berkualitas, (5) kesetaraan gender, (6) air bersih dan sanitasi layak, (7) energi bersih dan terjangkau, (8) pekerjaan layak dan pertumbuhan ekonomi, (9) industri, inovasi dan infrastruktur, (10) berkurangnya kesenjangan, (11) kota dan permukiman yang berkelanjutan, (12) konsumsi dan produksi yang bertanggung jawab, (13) penanganan perubahan iklim, (14) ekosistem lautan, (15) ekosistem daratan, (16) perdamaian, keadilan dan kelembagaan yang tangguh, (17) kemitraan untuk mencapai tujuan (BPS, 2014).

Dari 17 tujuan SDGs, yang dijadikan fokus utama dari judul ini ialah tujuan ke-5, yakni “Mencapai Kesetaraan Gender dan Memberdayakan Kaum Perempuan”. Terlepas dari gender, mencakup itu laki-laki ataupun perempuan wajib diberikan perlindungan yang adil dan akses terhadap peluang untuk melaksanakan hak asasi manusia mereka. Karenanya, sangat krusial bisa mencapai kesetaraan gender baik dalam urusan nasional maupun kenegaraan, khususnya di bidang pekerjaan.

Oleh karena itu peneliti membahas tentang kesetaraan gender di Sulawesi Selatan yang berfokus pada gender perempuan dengan alasan bahwa bagaimana perempuan dapat lebih diberdayakan di berbagai bidang, terutama dalam bidang ketenagakerjaan, kontribusi laki-laki dalam bidang ketenagakerjaan masih lebih tinggi dibanding perempuan.

Diikutsertakannya perempuan dalam angkatan kerja dan tingkat pendidikan mereka memegang peranan terpenting didalam menggapai beberapa Tujuan Pembangunan Berkelanjutan (SDGs) di Sulawesi Selatan dan secara global. Tujuan-tujuan ini dapat dicapai dengan menerapkan kebijakan yang mendorong pemberdayaan ekonomi perempuan, meningkatkan kesempatan pendidikan, dan mendorong kesetaraan gender. Selain itu, penting untuk melakukan upaya untuk meningkatkan kesadaran masyarakat tentang pentingnya keterlibatan perempuan dalam pembangunan. Selain itu, langkah-langkah harus diambil untuk mengatasi berbagai hambatan dan prasarana yang terus dihadapi perempuan saat memasuki dunia kerja dan pendidikan (Teigen & Skjeie, 2017).

Provinsi Sulawesi Selatan berdedikasi untuk mencapai dan melaksanakan tujuan pembangunan berkelanjutan. Pembangunan sumber daya manusia merupakan bidang krusial yang memerlukan keterlibatan signifikan pemerintah. Hal ini berarti bahwa pemerintah harus memiliki kemampuan untuk mencetak individu-individu yang efisien, mahir dalam bidang ilmu pengetahuan dan teknologi, dan dibarengi oleh kolaborasi industri dan keahlian internasional (Kementerian Pemberdayaan Perempuan, 2019). Untuk mencapai pertumbuhan manusia, penting untuk memberikan akses yang setara terhadap peluang dan pilihan bagi laki-laki dan perempuan, tanpa diskriminasi sosial apa pun.

Namun demikian yang terjadi di Sulawesi Selatan masih terjadi permasalahan-permasalahan seputar kesetaraan gender, khususnya diskriminasi terhadap kaum perempuan di tempat kerja. Perempuan sering kali mempunyai pilihan yang terbatas dalam berbagai jenis pekerjaan dan lapangan usaha yang tersedia. Pada umumnya, perempuan masih banyak ditemui pada pekerjaan dengan status pekerjaan dan upah yang lebih rendah dibandingkan laki-laki.

Persoalan gender juga terlihat pada kondisi penyerapan tenaga kerja di Sulawesi Selatan. Laki-laki masih mendominasi pasar tenaga kerja dibandingkan dengan perempuan. Hal ini terlihat jelas pada kondisi Tingkat Partisipasi Angkatan Kerja (TPAK) yang bekerja Sulawesi Selatan tahun 2015-2021.

Tabel 1.1
Tingkat Partisipasi Angkatan Kerja (TPAK) yang Bekerja di Sulawesi
Selatan Tahun 2015-2021 (Juta Jiwa)

TAHUN	JENIS KELAMIN	
	LAKI-LAKI	PEREMPUAN
2015	2.201.056	1.336.503
2016	2.206.256	1.375.701
2017	2.270.515	1.328.148
2018	2.540.518	1.655.402
2019	2.523.769	1.648.413
2020	2.564.187	1.573.737
2021	2.529.158	1.647.642

Sumber: Badan Pusat Statistik Sulawesi Selatan (2023)

Tabel 1.1 membuktikan tingkat partisipasi kerja perempuan di Sulawesi Selatan masih relatif lebih rendah dibandingkan laki-laki. Kenyataannya dunia kerja masih didominasi oleh kaum laki-laki. Berkurangnya tingkat keterlibatan mungkin disebabkan oleh kendala yang dialami perempuan, termasuk terbatasnya akses dan kendali atas sumber daya dan peluang (Gusti Ayu Sapta, 2022).

Riant Nugroho (2018) menyatakan bahwa pemerintah telah menerapkan beberapa inisiatif dan mengerahkan upaya besar sejak tahun 1978 untuk meningkatkan kesejahteraan ekonomi dan sosial bagi kedua

gender. Namun demikian, meskipun terdapat kemajuan dan pencapaian, sebagian besar perempuan, khususnya yang berada di pedesaan, masih menghadapi sejumlah kendala dan belum mendapatkan manfaat yang adil.

Pendidikan bagi perempuan adalah prasyarat penting dalam mencapai kesetaraan gender. Dengan demikian dapat membantu mengurangi ketimpangan gender dalam mengakses pekerjaan, akses ke layanan kesehatan, dan akses ke partisipasi politik dan kebijakan publik. Dengan pendidikan yang memadai, perempuan akan memiliki kesempatan yang sama dengan laki-laki dalam mengambil keputusan, memperoleh akses ke sumber daya, serta mendapatkan hak-haknya sebagai warga negara (Assadullah, 2020).

Pendidikan merupakan hak yang melekat pada setiap individu. Pendidikan mempunyai peranan penting dalam meningkatkan kehidupan individu, karena manusia pada dasarnya terkait dengan konsep pendidikan dalam kehidupan sehari-hari. Keberhasilan penyelenggaraan dan kemajuan pendidikan memerlukan adaptasi terhadap keadaan dan situasi masyarakat yang tersedia. Inipun dikarenakan oleh pendidikan sebagai bagian integral dari kebudayaan dan memegang peranan penting dalam kehidupan masyarakat. Ketika pendidikan selaras dengan keadaan masyarakat, maka pendidikan mempunyai kemampuan untuk menumbuhkan inovasi dan kreativitas yang selaras dengan nilai-nilai dan tradisi masyarakat (Alvira Oktavia, 2022).

Kehidupan manusia tentu saja membutuhkan pendidikan, karena pendidikan merupakan suatu proses berkembangnya seseorang dalam bentuk

pola pikir, sikap, karakter, bahasa, dan juga bagaimana kontribusinya dalam kehidupan bermasyarakat tentu saja ditentukan oleh pendidikannya. Pendidikan merupakan sebuah upaya yang dilakukan secara sistematis dan sadar untuk mengembangkan potensi individu, dengan pendidikan dapat mempersiapkan diri setiap individu dalam kemampuannya untuk berperan dalam suatu lingkungan masyarakat (Pratomo, Imam Catur, & Herlambang, 2021).

Pendidikan sangatlah penting karena mendidik individu yang memiliki ketajaman intelektual, kemampuan berpikir ilmiah, dan kapasitas untuk memupuk esensi spiritual mereka. Tingkat kualitas suatu bangsa bergantung pada kontribusi masyarakat terhadap pembangunannya. Pendidikan merupakan prasyarat penting bagi kemajuan dan kemajuan suatu bangsa. Untuk membina pribadi-pribadi yang berkaliber tinggi, perlu melalui proses pendidikan yang ketat dan unggul (Darman, 2017). Adapun data tingkat pendidikan berdasarkan jenjangnya bisa diperhatikan melalui tabel berikut:

Tabel 1.2

**Tingkat Penyelesaian Pendidikan Berdasarkan Jenjang di
Provinsi Sulawesi Selatan Tahun 2015-2021 (Dalam Persen)**

Jenjang	Tahun	Jenis Kelamin	
		Laki-Laki	Perempuan
SD	2015	90.05	92.90
	2016	92.17	95.66
	2017	94.28	96.29
	2018	93.58	95.86
	2019	94.46	96.54
	2020	95.69	96.33
	2021	97.00	97.76

SMP	2015	77.48	80.78
	2016	81.56	86.06
	2017	82.70	86.82
	2018	82.65	87.34
	2019	83.34	87.23
	2020	86.26	89.58
	2021	87.04	90.78
SMA	2015	48.61	55.68
	2016	55.40	59.71
	2017	56.64	58.84
	2018	60.64	63.10
	2019	57.00	59.75
	2020	62.15	65.85
	2021	64.48	67.46
S1	2015	23.07	27.53
	2016	26.00	30.05
	2017	28.17	31.75
	2018	28.34	32.09
	2019	28.93	31.67
	2020	29.55	32.21
	2021	29.00	33.42

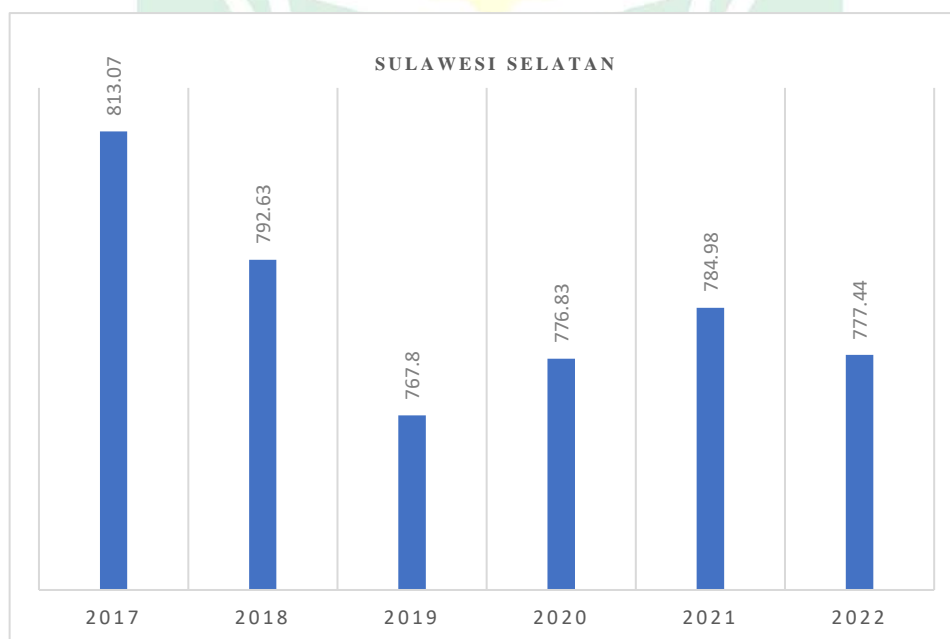
Sumber Data: Susenas KOR Tahun 2023

Pada tabel 1.2 dapat dilihat bahwa tingkat pendidikan di Sulawesi Selatan mulai dari SD-S1 tingkat partisipasi perempuan dari tahun 2015-2021 lebih tinggi dibandingkan tingkat partisipasi laki-laki dalam jenjang pendidikan. Di beberapa masyarakat, ada harapan yang berbeda untuk laki-laki dan perempuan dalam hal pendidikan. Beberapa masyarakat mungkin lebih cenderung untuk menganggap bahwa laki-laki harus mencari pekerjaan dan memperoleh penghasilan, sementara perempuan harus fokus pada pendidikan dan pengembangan diri.

Yacoub (2012) menegaskan bahwa kemiskinan merupakan permasalahan mendasar karena berkaitan dengan pemenuhan kebutuhan hidup yang esensial. Selain itu, kemiskinan merupakan fenomena global yang

mempengaruhi banyak negara. Menurut (*World Bank, 2004*) faktor penentu utama kemiskinan ialah rendahnya pendapatan dan sumber daya dalam mencukupi kebutuhan mendasar seperti makanan, pakaian, perumahan, layanan kesehatan yang memadai, dan pendidikan. Selain itu, kemiskinan pun erat kaitannya terhadap terbatasnya prospek pekerjaan, yang seringkali mengakibatkan pengangguran bagi orang-orang yang tergolong miskin. Selain itu, status pendidikan dan kesehatan mereka cenderung kurang memadai.

Gambar 1.1 Tingkat Kemiskinan Sulawesi Selatan Tahun 2017-2022 (Ribuan Jiwa)



Sumber: BPS Sulawesi Selatan (2023)

Dari gambar 1.1 secara umum persentase tingkat kemiskinan di Sulawesi Selatan dari tahun 2017 sampai dengan tahun 2022 mengalami fluktuasi, persentase tingkat kemiskinan dari tahun 2017 mencapai 813.07 dan turun menjadi 792.63 di tahun 2018, kemudian pada tahun 2019 angka kemiskinan turun lagi yaitu 767.80. Pada dua tahun berikutnya mengalami

peningkatan yaitu tahun 2020 sebesar 776.83 dan tahun 2021 sebesar 784.98. Kemudian pada persentase tahun 2022 tingkat kemiskinan turun sebesar 777.44.

Berdasarkan data tingkat partisipasi angkatan kerja dan tingkat penyelesaian pendidikan, masalah utama dalam penelitian ini adalah kita dapat melihat tingkat partisipasi perempuan dalam bidang ketenagakerjaan itu lebih rendah dibanding laki-laki, sementara tingkat partisipasi perempuan dalam bidang pendidikan itu lebih tinggi dibanding laki-laki. Maka penulis tertarik untuk melakukan penelitian dengan judul “Pengaruh Tingkat Partisipasi Angkatan Kerja Perempuan, Tingkat Pendidikan dan Kemiskinan terhadap Kesetaraan Gender dalam Pencapaian *Sustainable Development Goals* di Sulawesi Selatan”.

B. Rumusan Masalah

Sesuai latar belakang yang telah dikemukakan, maka penelitian ini akan difokuskan pada masalah berikut:

1. Apakah terdapat pengaruh tingkat partisipasi angkatan kerja perempuan terhadap kesetaraan gender dalam pencapaian *Sustainable Development Goals* di Sulawesi Selatan?
2. Apakah terdapat pengaruh tingkat pendidikan terhadap kesetaraan gender dalam pencapaian *Sustainable Development Goals* di Sulawesi Selatan?
3. Apakah terdapat pengaruh kemiskinan terhadap kesetaraan gender dalam pencapaian *Sustainable Development Goals* di Sulawesi Selatan?

C. Tujuan Penelitian

Dari rumusan masalah yang telah dikemukakan, maka tujuan dari penelitian ini ialah:

1. Untuk mengetahui pengaruh tingkat partisipasi angkatan kerja perempuan terhadap kesetaraan gender dalam pencapaian *Sustainable Development Goals* di Sulawesi Selatan.
2. Untuk mengetahui pengaruh tingkat pendidikan terhadap kesetaraan gender dalam pencapaian *Sustainable Development Goals* di Sulawesi Selatan.
3. Untuk mengetahui pengaruh kemiskinan terhadap kesetaraan gender dalam pencapaian *Sustainable Development Goals* di Sulawesi Selatan.

D. Manfaat Penelitian

Hasil penelitian ini diharapkan dapat memberikan kegunaan pada perkembangan pengetahuan dilihat dari segi teoritis maupun praktis.

1. Manfaat Teoritis

Penelitian ini diharapkan bisa memberikan pengetahuan maupun keilmuan yang terkait, sekaligus dapat menjadi bahan referensi pada penelitian selanjutnya, terkait Pengaruh Tingkat Partisipasi Angkatan Kerja Perempuan, Tingkat Pendidikan dan Kemiskinan terhadap Kesetaraan Gender dalam Pencapaian *Sustainable Development Goals* di Sulawesi Selatan.

2. Manfaat Praktis

Manfaat untuk penulis, sebagai sarana untuk mengembangkan pengetahuan dalam upaya peningkatan kualitas diri terkait hal intelektual.



BAB II

TINJAUAN PUSTAKA

A. Landasan Teori

1. *Sustainable Development Goals (SDGs)*

Pembangunan berkelanjutan, sebagaimana dijelaskan dalam Tujuan Pembangunan Berkelanjutan, mengacu pada proses mencapai pembangunan yang memenuhi kebutuhan sekarang ini sekaligus menjaga kapasitas generasi mendatang untuk memenuhi kebutuhan diri mereka sendiri. Kata inipun mendapat pengakuan luas setelah diperkenalkan dalam *Our Common Future*, sebuah studi yang dikeluarkan oleh komisi dunia untuk lingkungan hidup dan Pembangunan *the World Commission on Environment and Development* (WCED) pada tahun 1987 (Joseph E Stiglitz, 2011).

Definisi SDGs terdiri dari 17 Tujuan dan 169 Target yang tercakup dalam dimensi sosial, ekonomi dan lingkungan secara terintegrasi. Seluruh tujuan tersebut adalah sebagai berikut:

1. Pengentasan kemiskinan dalam bentuk apapun dan di manapun
2. Pengentasan kelaparan, mencapai ketahanan pangan, perbaikan gizi, dan pemberlakuan pertanian yang berkelanjutan
3. Pemastian kehidupan yang sehat dan penggalakkan hidup sehat untuk semua kalangan usia.
4. Penyelenggaraan pendidikan yang inklusif dan kualitas setara serta ketersediaan kesempatan untuk belajar sepanjang hidup.
5. Pencapaian kesetaraan gender dan pemberdayaan perempuan.

6. Perlindungan terhadap persediaan air dan sanitasi secara berkelanjutan.
7. Penyediaan akses terhadap energi terbarukan yang terjangkau dan modern
8. Mendorong pertumbuhan ekonomi yang berkelanjutan serta kesempatan kerja yang penuh dan baik untuk semua.
9. Pembangunan infrastruktur yang mendukung industrialisasi yang berkelanjutan dan mendukung inovasi.
10. Pemangkasan kesenjangan antara negara-negara.
11. Pembangunan tempat tinggal yang inklusif, aman, dan berkelanjutan.
12. Pemastian pola produksi dan konsumsi yang berkelanjutan.
13. Pengambilan tindakan darurat dengan segera untuk mengatasi perubahan iklim dan dampaknya.
14. Pemberlakuan tindakan konservasi terhadap samudera, laut, dan sumber daya air untuk pembangunan berkelanjutan.
15. Penggunaan secara berkelanjutan terhadap lingkungan daratan dan keanekaragaman hayati di dalamnya.
16. Penyuaaraan masyarakat damai dan inklusif serta penyediaan akses keadilan bagi seluruh masyarakat dan membentuk institusi yang efektif, akuntabel, dan inklusif.
17. Penguatan implementasi dan revitalisasi kerjasama global untuk pembangunan berkelanjutan (Azeem Marhendra, 2018).

Menjadi salah satu negara yang ikut mengadopsi SDGs dengan

Peraturan Presiden (Perpres) No. 59 Tahun 2017 berhubungan dengan Pelaksanaan Pencapaian Tujuan Pembangunan Berkelanjutan, Indonesia wajib mencapai tujuan 5 terkait keterlibatan perempuan. Dalam upaya melaksanakan Tujuan Pembangunan Berkelanjutan (SDGs) secara efektif dan menggapai tujuan yang sudah ditentukan, Pemerintah Indonesia terlebih dahulu mengkategorikan 17 sasaran SDGs ke dalam empat pilar pembangunan: ekonomi, sosial, lingkungan hidup, serta hukum dan tata kelola (Kemenpppa, 2020). Selain itu, Pemerintah Indonesia juga telah mengumpulkan dan menentukan tujuan nasional untuk setiap tujuan yang dituangkan dalam SDGs.

Terdapat pula target nasional SDGs No.5 Kesetaraan Gender yang telah ditetapkan oleh Pemerintah Indonesia adalah sebagai berikut:

Tabel 2.1

Sasaran Nasional SDGs No. 5 Kesetaraan Gender

Sasaran Global	Sasaran Nasional
1. Mengakhiri seluruh bentuk diskriminasi	1. Meningkatkan kebijakan responsif gender yang mendukung pemberdayaan perempuan
2. Menghapus seluruh bentuk kekerasan	2. Menurunkan jumlah kasus kekerasan terhadap anak perempuan

	3. Meningkatkan layanan yang komprehensif terkait kasus kekerasan terhadap perempuan
3. Menghapus seluruh praktik berbahaya	4. Meningkatkan nilai tengah dari usia kawin pertama perempuan menjadi 21 tahun 5. Menurunkan Age Specific Fertility Rate (ASFR) menjadi 38 tahun. 6. Meningkatkan Angka Partisipasi Kasar (APK) SMA/ SMK/ MA/ sederajat
4. Memastikan partisipasi perempuan secara penuh, efektif, dan setara dalam pengambilan keputusan di bidang politik, ekonomi dan masyarakat	7. Meningkatkan keterwakilan perempuan di DPR 8. Meningkatkan keterwakilan perempuan.
5. Memastikan akses universal terhadap kesehatan reproduksi, kesehatan seksual,	9. Menurunkan <i>Unmet need</i> kebutuhan ber-KB. 10. Meningkatkan pengetahuan dan pemahaman tentang 4 jenis 24 <i>Programme of Action of the International Conference on Population and Development and the Beijing Platform</i> metode

dan hak reproduksi yang sesuai dengan	kontrasepsi modern kepada Pasangan Usia Subur 11. Menyediakan regulasi yang memastikan bahwa perempuan mendapat pelayanan, informasi, dan pendidikan mengenai kesehatan reproduksi dan keluarga berencana.
---------------------------------------	---

Sumber: Lampiran Perpres Nomor 59 Tahun 2017

a. Kesetaraan Gender

Kesetaraan gender merupakan sebuah konsep yang menekankan pada persamaan hak, kesempatan, dan perlakuan bagi perempuan dan laki-laki di semua aspek kehidupan. Hal ini berarti bahwa perempuan dan laki-laki memiliki hak yang sama untuk hidup bebas dari diskriminasi, kekerasan, dan eksploitasi, serta memiliki kesempatan yang sama untuk mencapai potensi penuh mereka dalam berbagai bidang, seperti pendidikan, pekerjaan, politik, dan sosial (Kementerian Pemberdayaan Perempuan dan Perlindungan Anak, 2011).

Kesetaraan gender dapat terjadi melalui akses perempuan yang lebih besar terhadap pasar tanah dan kredit serta peningkatan kemampuan pengambilan keputusan perempuan dalam rumah tangga. Dalam hal ini menyebabkan adanya peningkatan pemberdayaan perempuan, pengurangan kemiskinan dan pertumbuhan ekonomi

(Nazmi, Lisa, 2022).

Menurut Elaine shorwalter (Elindawati, 2021) mengartikan gender lebih dari pembeda laki-laki dan perempuan dilihat konstruksi sosial budaya, dimana menekankan sebagai konsep analisis (*an analitic concept*) yang dapat digunakan untuk menjelaskan sesuatu.

Gender tidak menggambarkan perbedaan jenis kelamin secara biologis. Gender menggambarkan kesamaan peran, pekerjaan, tanggung jawab, dan pengambilan keputusan antara laki laki dan perempuan. Gender merujuk pada peran, perilaku, kegiatan, atribut dan peluang yang dianggap sesuai oleh masyarakat untuk perempuan dan laki-laki. Gender merupakan istilah populer di masyarakat yang dapat memberikan gambaran terkait 16 perilaku, peran, sikap, sifat, dan atribut yang berbeda antara laki-laki dan perempuan (Bappenas, 2019).

Ketimpangan gender sudah menjadi topik utama dalam masalah pembangunan di berbagai negara, baik itu di negara maju maupaun di negara berkembang. Gender dapat diartikan sebagai ketidaksamaan peran, kedudukan dan sifat pada laki-laki dan perempuan secara sosial maupun kultural. Gender dapat menjadi faktor sosial dalam menganalisis adanya perbedaan anatar laki-laki dan perempuan baik dalam peran, tanggung jawab, kesempatan, dan hambatan (Hasples dan Suriyansarn, 2005).

b. Indeks Pemberdayaan Gender (IDG)

Indeks Pemberdayaan Gender adalah indikator yang dipergunakan dalam membuat penilaian kesetaraan gender melalui ikut serta aktif perempuan dibidang ekonomi, politik dan manajerial atau mengambil keputusan. Indeks Pemberdayaan Gender terbagi atas tiga komponen utama: proporsi pendapatan kerja perempuan, kehadiran perempuan di parlemen, dan keterlibatan perempuan pada proses menentukan keputusan yang ditunjukkan oleh keterwakilan mereka dalam peran manajerial, profesional, administratif, dan teknis. Indeks Pemberdayaan Gender dihitung dengan mengambil mean aritmatika dari tiga indeks yang masing-masing terdiri dari tiga komponen yang bersama-sama membentuk Indeks Pemberdayaan Gender (Salsabila & Yunus Hendrawan, 2021).

Indeks Pemberdayaan Gender menurut Williamson adalah indeks komposit yang mengukur peran aktif perempuan dalam kehidupan aktif ekonomi dan politik. Komposit pembentukan IDG adalah keterlibatan perempuan di parlemen, perempuan sebagai tenaga profesional dan sumbangan pendapatan perempuan.

Indeks pemberdayaan gender dapat diukur menggunakan Indeks Pemberdayaan Gender (IDG)/*Gender Empowerment Measure* (GEM). IDG dihitung melalui rata-rata dari tiga indeks yaitu peran aktif perempuan dalam politik, peran aktif perempuan dalam menjadi tenaga profesional dan sumbangsi pendapatan perempuan. IDG

menunjukkan sejauh mana perempuan diberdayakan melalui partisipasi di bidang politik, pengambilan keputusan, dan ekonomi (KPPPA, 2020).

2. Tingkat Partisipasi Angkatan Kerja Perempuan

Pembangunan ekonomi suatu daerah dipengaruhi oleh berbagai faktor produksi. Salah satu faktor produksi tersebut adalah tenaga kerja. Tenaga kerja adalah penduduk yang sudah atau sedang bekerja, sedang dalam mencari pekerjaan dan sedang melakukan kegiatan lain, seperti bersekolah, mengurus rumah tangga dan menerima pendapatan lain (Simanjuntak, 2001).

Pengaturan ketenagakerjaan di Indonesia dituangkan dalam UU No. 13 Tahun 2003 yang mendefinisikan tenaga kerja ialah mereka yang memiliki keahlian dalam melaksanakan pekerjaan produktif dalam memperoleh barang maupun jasa untuk memenuhi kebutuhan pribadi dan masyarakat. Undang-undang ini menetapkan bahwa pekerjaan adalah hak setiap warga Indonesia. Disamping itu, undang-undang ini juga menegaskan bahwa ketenagakerjaan harus diatur dengan prinsip-prinsip yang adil. Intinya, UU No.13 Tahun 2003 berkaitan terhadap ketenagakerjaan yang memiliki tujuan memberi perlindungan dan kepastian hukum bagi pekerja dan pengusaha, dan menjamin terciptanya hubungan kerja yang seimbang serta adil di Indonesia (Syahrul, 2022).

Pendidikan perempuan mempunyai pengaruh yang signifikan terhadap posisi kerja dan pendapatan mereka. Pengalaman kerja formal dan suatu pengalaman keluarga mempengaruhi seorang perempuan dapat

mencapai dan bergerak pada posisi kepemimpinan dalam suatu organisasi (Arvey, 2007). Keluarga yang berpengalaman bekerja sebagai pengambilan keputusan cenderung berpengaruh pada perempuan dalam keluarga itu untuk mencapai posisi sebagai pengambil keputusan, seperti manajer dan profesional.

International Labour Organization (ILO) mendefinisikan Tingkat Partisipasi Angkatan Kerja (TPAK) atau *Labor Force Participation Rate* (LFPR) sebagai penduduk usia kerja suatu negara yang aktif dalam pasar tenaga kerja, baik itu bekerja atau sedang mencari pekerjaan. TPAK menggambarkan proporsi tenaga kerja yang tersedia untuk aktif dalam produksi barang dan jasa.

Rusli, (1995) menyatakan bahwa, TPAK adalah ukuran jumlah angkatan kerja untuk setiap 100 orang penduduk usia kerja. Semakin tinggi Tingkat Partisipasi Angkatan Kerja (TPAK) maka semakin tinggi jumlah tenaga kerja (*labor supply*) yang tersedia untuk berkontribusi dalam perekonomian. TPAK dapat dihitung menggunakan presentase penduduk yang berusia 15 tahun ke atas yang merupakan angkatan kerja.

$$TPAK = \frac{\text{Jumlah Angkatan Kerja}}{\text{Jumlah Penduduk Usia Kerja}} \times 100\%$$

Dari rumus TPAK maka dapat disimpulkan bahwa tingkat partisipasi angkatan kerja adalah rasio antara jumlah angkatan kerja dengan jumlah penduduk usia kerja. Semakin besar tingkat partisipasi angkatan kerja, maka semakin besar pula jumlah angkatan kerja. Dan begitupun sebaliknya, semakin

besar jumlah penduduk yang masih sekolah dan yang mengurus rumah tangga itu akan menyebabkan semakin besar jumlah yang tergolong bukan angkatan kerja dan akibatnya semakin kecil tingkat partisipasi angkatan kerja. Angka TPAK dapat digunakan sebagai dasar untuk mengetahui penduduk yang aktif bekerja ataupun mencari pekerjaan.

Menurut Simanjuntak (2001), Tingkat Partisipasi Angkatan Kerja dapat terjadi disebabkan beberapa variabel, antara lain mereka yang masih berstatus pelajar atau bertanggung jawab terhadap pekerjaan rumah tangga, jenis kelamin, umur, tingkat gaji, dan pendidikan. Jika jumlah penduduk yang bersekolah lebih besar maka tingkat partisipasi angkatan kerjanya menjadi lebih kecil. Begitupun dengan penduduk yang mengurus rumah tangga, semakin banyak yang mengurus rumah tangga maka tingkat partisipasi angkatan kerjanya juga akan menjadi lebih kecil.

Tingkat partisipasi perempuan sangat penting dalam mengukur tingkat kesetaraan gender dalam suatu masyarakat, karena memberikan gambaran tentang seberapa banyak perempuan yang memiliki kesempatan untuk mengambil peran aktif dan berpartisipasi dalam kegiatan publik yang biasanya didominasi oleh laki-laki. Tingkat partisipasi perempuan juga berdampak pada perkembangan sosial dan ekonomi suatu negara, karena perempuan merupakan sumber daya manusia yang penting dan dapat memberikan kontribusi positif pada pembangunan (Malia Munafatunnisa, 2019).

Sebagaimana Allah SWT. berfirman dalam Surah An-Nisa Ayat 32

وَلَا تَتَمَنَّوْا مَا فَضَّلَ اللَّهُ بِهٖ بَعْضَكُمْ عَلَىٰ بَعْضٍ ۗ لِلرِّجَالِ نَصِيبٌ مِّمَّا كَتَبُوا ۗ وَلِلنِّسَاءِ
 نَصِيبٌ مِّمَّا كَتَبْنَ ۗ وَسَأَلُوا اللَّهَ مِنْ فَضْلِهِ ۗ إِنَّ اللَّهَ كَانَ بِكُلِّ شَيْءٍ عَلِيمًا

Artinya: *Dan janganlah kamu iri hati terhadap apa yang dikaruniakan Allah kepada sebahagian kamu lebih banyak dari sebahagian yang lain. (Karena) bagi orang laki-laki ada bahagian dari pada apa yang mereka usahakan, dan bagi para wanita (pun) ada bahagian dari apa yang mereka usahakan, dan mohonlah kepada Allah sebagian dari karunia-Nya. Sesungguhnya Allah Maha Mengetahui segala sesuatu.*

Surah An Nisa ayat 32 dapat diinterpretasikan sebagai pengakuan bahwa perempuan juga berhak untuk berpartisipasi dalam kegiatan sosial dan ekonomi, termasuk dalam angkatan kerja, dan bahwa setiap individu berhak mendapatkan bagian yang adil dari hasil usaha mereka.

3. Tingkat Pendidikan

Pendidikan merupakan penentu bagi pembangunan dan kualitas SDM, demikian mutu SDM sangatlah bergantung pada tingkat pendidikan. Pendidikan mempunyai peranan krusial dan strategis pada hal pertumbuhan suatu negara, sebab sebagai faktor kunci yang mempengaruhi kemajuan sebuah bangsa. Pendidikan memang termasuk metode yang paling efisien dalam peningkatan taraf hidup dan kesejahteraan masyarakat, dan berpotensi mendorong negara menuju kesejahteraan (Soedomo, 2008).

Pendidikan adalah tujuan utama pembangunan, karena pendidikan sangat penting dalam memungkinkan suatu negara untuk mengasimilasi teknologi maju dan menumbuhkan potensi pertumbuhan dan kemajuan yang berkelanjutan.

Definisi pendidikan lainnya yang dikemukakan oleh M. J. Langeveld bahwa:

- a. Pendidikan merupakan upaya manusia dewasa membimbing manusia yang belum dewasa kepada kedewasaan.
- b. Pendidikan adalah suatu upaya sadar dan terencana untuk mencapai perubahan-perubahan tingkah laku yang diinginkan dalam diri individu melalui pengalaman-pengalaman yang terencana pula.
- c. Pendidikan adalah usaha agar tercapai penentuan diri secara etis sesuai dengan hati Nurani.

Langeveld menekankan pentingnya pengalaman dalam pendidikan dan pendidikan ini harus dirancang secara terencana untuk mencapai tujuan-tujuan tertentu atau tujuan yang diinginkan. Selain itu, Langeveld juga menyatakan bahwa Pendidikan harus bersifat sadar yang artinya proses Pendidikan itu harus dilakukan dengan kesadaran penuh dari individu yang sedang menjalani proses pendidikan.

Pendidikan yang berkualitas sangat penting bagi kemajuan suatu negara. Hal ini berfungsi sebagai katalis perubahan di kalangan generasi muda, yang akan mewarisi tanggung jawab bangsa. Selain itu, pendidikan juga harus berfungsi sebagai katalisator produktivitas, sehingga memungkinkan terjadinya revolusi sejati. Pendidikan yang menjadi standar tidak hanya mencakup pendidikan formal, namun juga kemampuan transformatif untuk membentuk sikap dan sudut pandang generasi mendatang, yang pada akhirnya akan mengambil peran kepemimpinan. Pendidikan yang inovatif dan

memiliki kualitas, mampu merangsang kreativitas seseorang. Demikian dapat menumbuhkan sifat ingin tahu sebagai katalis inovasi. Hal ini selanjutnya akan memberikan dampak yang signifikan dan memudahkan penerapan prinsip-prinsip pembangunan berkelanjutan. (Alvira Oktavia Safitri, 2022).

Allah SWT. berfirman dalam Quran Surah An-Nahl Ayat 125

أَدْعُ إِلَى سَبِيلِ رَبِّكَ بِالْحُكْمَةِ وَالْمَوْعِظَةِ الْحَسَنَةِ ۚ وَجِدْ لَهُم بِأَتَىٰ هِيَ أَحْسَنُ ۚ
 إِنَّ رَبَّكَ هُوَ أَعْلَمُ بِمَنْ ضَلَّ عَنْ
 سَبِيلِهِ ۚ وَهُوَ أَعْلَمُ بِالْمُهْتَدِينَ

Artinya: *Serulah (manusia) kepada jalan Tuhan-mu dengan hikmah dan pelajaran yang baik dan bantahlah mereka dengan cara yang baik. Sesungguhnya Tuhanmu Dialah yang lebih mengetahui tentang siapa yang tersesat dari jalan-Nya dan Dialah yang lebih mengetahui orang-orang yang mendapat petunjuk.*

Ayat tersebut menegaskan bahwa Allah SWT menciptakan laki-laki dan perempuan secara seimbang dan setara, dan bahwa perempuan juga memiliki peran dan kontribusi yang penting dalam masyarakat. Oleh karena itu, pendidikan yang berkualitas bagi perempuan dianggap penting untuk memperkembangkan potensi mereka dan membantu mereka dalam berkontribusi bagi kemajuan masyarakat.

4. Kemiskinan

Dalam teori kemiskinan dikenal dua konsep yaitu kemiskinan mutlak dan kemiskinan relatif. Kemiskinan mutlak (absolut) adalah pendapatan penduduk yang berada di bawah garis kemiskinan. Sedangkan konsep kemiskinan relatif adalah pendapatan yang sudah diatas garis kemiskinan namun masih jauh lebih rendah kondisinya dibandingkan keadaan

masyarakat sekitar, maka orang atau keluarga tersebut masih berada dalam keadaan miskin (Todaro & Smith, 2006).

Lingkaran kemiskinan, juga dikenal sebagai siklus kemiskinan atau perangkap kemiskinan, adalah sebuah konsep yang menggambarkan keadaan di mana orang-orang terjebak dalam kemiskinan secara berkelanjutan dan sulit untuk keluar darinya. Hal ini terjadi karena berbagai faktor yang saling terkait, seperti pendapatan rendah, kurangnya akses terhadap pendidikan dan layanan kesehatan, keterampilan rendah, terjadinya diskriminasi serta kurangnya akses terhadap modal (World Bank 2017).

Ragnar Nurkse, (1953) seorang ekonom dalam bukunya "*Problems of Capital Formation in Underdeveloped Countries*" menjelaskan bahwa kemiskinan di negara-negara berkembang terperangkap dalam lingkaran setan. Lingkaran ini disebabkan oleh rendahnya tingkat tabungan dan investasi, yang mengakibatkan rendahnya produktivitas dan pendapatan. Rendahnya pendapatan ini, pada gilirannya, membuat orang-orang tidak mampu menabung dan berinvestasi, sehingga memperparah kemiskinan.

Menurut Supriatna (1997) menyatakan bahwa kemiskinan adalah situasi yang serba terbatas yang terjadi bukan atas kehendak orang yang bersangkutan. Suatu penduduk dikatakan miskin bila ditandai oleh rendahnya tingkat pendidikan, produktivitas kerja, pendapatan, kesehatan dan gizi serta kesejahteraan hidupnya, yang menunjukkan lingkaran ketidakberdayaan. Kemiskinan bisa disebabkan oleh terbatasnya sumber daya manusia yang ada,

baik lewat jalur pendidikan formal maupun nonformal yang pada akhirnya menimbulkan konsekuensi terhadap rendahnya pendidikan informal.

B. Hubungan Antar Variabel

1. Hubungan Tingkat Partisipasi Angkatan Kerja Perempuan Terhadap Kesetaraan Gender dalam Pencapaian SDGs.

Hubungan antara Tingkat Partisipasi Angkatan Kerja Perempuan (TPAK) dan kesetaraan gender dalam pencapaian SDGs sangatlah erat. Meningkatnya TPAK perempuan menunjukkan penguatan peran perempuan dalam kehidupan ekonomi dan pengambilan keputusan, yang secara langsung berkontribusi terhadap pencapaian tujuan SDGs 5 (Kesetaraan Gender) dan tujuan SDGs lainnya. Lebih dari itu, partisipasi perempuan di angkatan kerja mendorong terciptanya lingkungan kerja yang lebih inklusif dan kebijakan yang lebih berpihak pada gender. Dengan demikian, TPAK perempuan menjadi indikator penting dalam mengukur kemajuan pencapaian kesetaraan gender dan keberhasilan SDGs secara keseluruhan (Wulan Kurniasari, 2022).

2. Hubungan Tingkat Pendidikan Terhadap Kesetaraan Gender dalam Pencapaian SDGs

Tingkat pendidikan yang lebih tinggi berhubungan erat dengan peningkatan kesetaraan gender dalam pencapaian Tujuan Pembangunan Berkelanjutan (SDGs) karena pendidikan memberdayakan perempuan dengan pengetahuan dan keterampilan yang dibutuhkan untuk berpartisipasi aktif dalam berbagai aspek kehidupan, termasuk ekonomi,

sosial, dan politik. Pendidikan memungkinkan perempuan mendapatkan pekerjaan yang lebih baik dan berpenghasilan lebih tinggi, yang mengurangi kesenjangan upah gender dan meningkatkan kemandirian ekonomi mereka. Selain itu, perempuan yang terdidik lebih cenderung terlibat dalam pengambilan keputusan di keluarga dan masyarakat, yang memperkuat peran mereka dalam proses pembangunan dan mendorong kebijakan yang lebih inklusif dan setara (UNESCO, 2015).

3. Hubungan Kemiskinan Terhadap Kesetaraan Gender dalam Pencapaian SDGs

Hubungan antara kemiskinan dan kesetaraan gender dalam pencapaian SDGs bersifat kompleks dan saling berkaitan. Kemiskinan dapat memperparah kesenjangan gender, dan sebaliknya, kesenjangan gender dapat menjebak perempuan dan anak perempuan dalam lingkaran kemiskinan. Kemiskinan seringkali membatasi akses perempuan terhadap pendidikan, kesehatan, dan peluang ekonomi, sehingga mempersempit ruang mereka untuk berdaya dan berpartisipasi dalam masyarakat. Oleh karena itu, mengatasi kemiskinan dan mencapai kesetaraan gender merupakan dua tujuan yang saling terkait dan tidak dapat dipisahkan dalam pencapaian SDGs. Pemberdayaan perempuan dan anak perempuan melalui pendidikan, kesehatan, dan peluang ekonomi adalah kunci untuk mematahkan siklus kemiskinan dan mencapai kesetaraan gender (Kemenpppa, 2023).

C. Penelitian Terdahulu

Penelitian terdahulu dijadikan sebagai bahan referensi atau rujukan penelitian adapun penelitian terdahulu dapat dilihat sebagai berikut:

Tabel 2.2
Penelitian Terdahulu

No.	Nama Peneliti	Judul Penelitian	Hasil Penelitian
1.	Widuri Aftika Rahman (2023)	Pengaruh Tingkat Partisipasi Angkatan Kerja Perempuan, Perempuan Yang Pernah Mengakses Internet dan Persentase Penduduk Perempuan Terhadap Indeks Pemberdayaan Gender Provinsi Di Pulau Kalimantan	Hasil penelitian menunjukkan tingkat partisipasi angkatan kerja perempuan berpengaruh positif dan signifikan, perempuan yang pernah mengakses internet tidak memiliki pengaruh dan persentase penduduk perempuan berpengaruh negatif signifikan terhadap indeks pemberdayaan gender provinsi di pulau Kalimantan.
2.	Syahrul (2023)	Analisis Pengaruh Kesetaraan Gender Terhadap Pertumbuhan Ekonomi Di Sulawesi Selatan	Hasil empiris membuktikan bahwa seluruh variabel yang digunakan untuk mengukur tingkat kesetaraan gender yaitu Indeks Pembangunan Gender, Indeks Pemberdayaan Gender dan

			<p>Tingkat Partisipasi Angkatan Kerja Perempuan secara simultan berpengaruh signifikan terhadap pertumbuhan ekonomi di Provinsi Sulawesi Selatan. Secara parsial, variabel Indeks Pembangunan Gender, Indeks Pemberdayaan Gender dan Tingkat Partisipasi Angkatan Kerja Perempuan memiliki pengaruh positif terhadap pertumbuhan ekonomi dengan tingkat pengaruh yang signifikan.</p>
3.	<p>Alvira Oktavia Safitri, Vioreza Dwi Yunianti dan Deti Rostika. (2022)</p>	<p>Upaya Peningkatan Pendidikan Berkualitas di Indonesia: Analisis Pencapaian <i>Sustainable Development Goals</i> (SDGs)</p>	<p>Hasil penelitian ini menjelaskan tentang bagaimana strategi dari Sustainable Development Goals (SDGs) dalam upaya untuk meningkatkan mutu pendidikan di Indonesia yang merupakan suatu negara berkembang yang masih memiliki beberapa masalah dalam kondisi dan kualitas pendidikannya yang belum sepenuhnya</p>

			<p>memadai dan merata. Lalu melihat bagaimana kondisi pendidikan saat ini dan bagaimana pula peran pemerintah dalam mengatasi hambatan-hambatan untuk meningkatkan kualitas pendidikan di Indonesia. Diharapkan dengan adanya program SDGs dapat mengatasi permasalahan pendidikan yang masih belum merata serta dapat meningkatkan kualitasnya demi menjadikan bangsa Indonesia lebih maju.</p>
4.	<p>Idrina Nur Khairunnisa, dkk (2022)</p>	<p>Partisipasi Perempuan Indonesia dalam Ekonomi Kreatif untuk Mewujudkan Sustainable Development Goals</p>	<p>Penelitian ini menggunakan metode kualitatif dengan sumber yang diperoleh dari studi literatur dan wawancara. Berdasarkan penelitian yang telah dilakukan, ditemukan bahwa penyebab utama belum maksimalnya partisipasi perempuan untuk mencapai SDGs melalui ekonomi kreatif adalah konstruksi sosial</p>

			gender dan belum terpenuhinya kebutuhan praktis dan kepentingan strategis perempuan.
5.	Firda Aulia (2022)	Pengaruh <i>Sustainable Development Goals</i> Terhadap Tingkat Kemiskinan Di Kabupaten Jeneponto	Hasil penelitian menunjukkan bahwa secara parsial pilar ekonomi, pilar sosial dan pilar lingkungan hidup tidak berpengaruh dan tidak signifikan terhadap tingkat kemiskinan di Kabupaten Jeneponto. Secara simultan pilar ekonomi, pilar sosial dan pilar lingkungan hidup (<i>Sustainable Development Goals</i>) secara bersama-sama tidak berpengaruh dan tidak signifikan terhadap tingkat kemiskinan di Kabupaten Jeneponto.
6.	Isti Larasati Widiastuty (2018)	Peran Perempuan Dan Penduduk Terdidik Dalam Upaya Mencapai Target <i>Sustainable Development Goals</i> Di Indonesia	Hasil penelitian ini menunjukkan bahwa Variabel yang mempengaruhinya adalah rata-rata upah, tingkat kemiskinan, tingkat kesempatan kerja terdidik, jumlah penduduk miskin dan jumlah penduduk usia

			<p>kerja, dengan koefisien determinasi 0,959. Partisipasi perempuan dalam aktivitas kerja dan sumbangan pendapatannya dalam ekonomi lebih rendah daripada laki-laki, namun secara tren menunjukkan peningkatan.</p>
7.	<p>Citra Ayu Basica Effendy Lubis (2014)</p>	<p>Pengaruh Jumlah Tenaga Kerja, Tingkat Pendidikan Pekerja dan Pengeluaran Pendidikan Terhadap Pertumbuhan Ekonomi</p>	<p>Hasil penelitian dengan taraf signifikansi 5% menunjukkan bahwa variabel jumlah tenaga kerja, tingkat pendidikan pekerja dan pengeluaran pemerintah untuk pendidikan memiliki pengaruh yang positif dan signifikan terhadap pertumbuhan ekonomi di Indonesia.</p>
8.	<p>Erna Ermawati Chotim</p>	<p>Kesetaraan Gender Dan Pemberdayaan Perempuan Di Indonesia: Keinginan Dan Keniscayaan Pendekatan Pragmatis (Studi Terhadap Ukm Cirebon Home Made)</p>	<p>Penelitian ini mencoba menilai tingkat pencapaian kesetaraan gender dan pemberdayaan perempuan dengan menggunakan tiga indikator penting yaitu: partisipasi dalam pendidikan di tingkat dasar, menengah dan tinggi,</p>

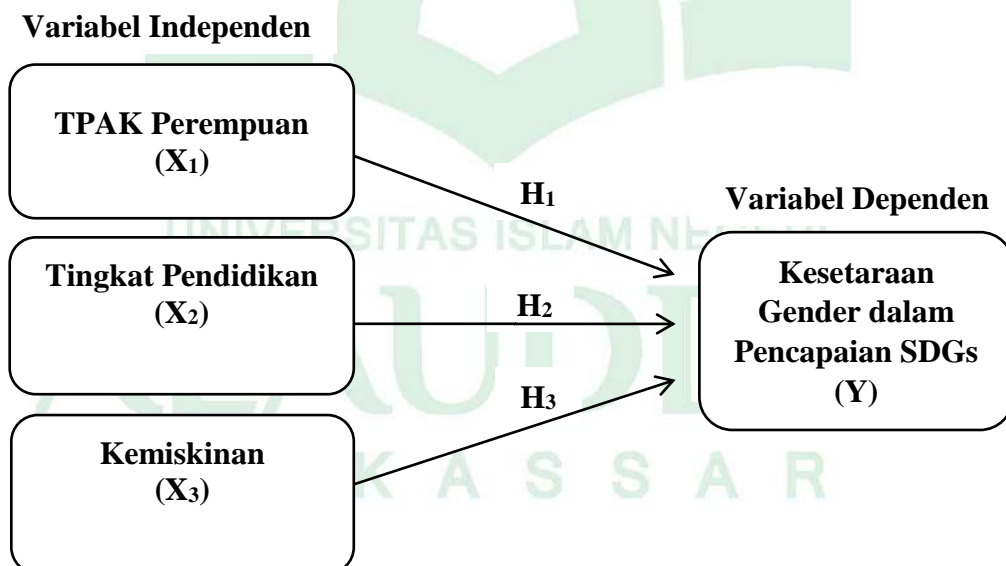
			<p>pekerjaan dan pengambilan keputusan politik, memanfaatkan sumber data sekunder yang berharga. Studi ini menggunakan metode kualitatif yang dianalisis dengan pendekatan deksriptif. Narasumber adalah pemilik Cirebon Home Made. Inti masalah ketimpangan gender di Indonesia adalah dilema pemerintah Indonesia untuk mengambil keputusan untuk mengurangi masalah perluasan tingkat kapasitas yang diperlukan untuk meningkatkan kesempatan untuk mengakomodasi kebutuhan yang berbeda-beda dari keduanya. Para juga berpendapat bahwa pencapaian kesetaraan gender di Indonesia yang sudah dibatasi waktu, akan menjadi fatamorgana karena faktor penghambat multidimensi. Penelitian ini bertumpu pada aktualisasi</p>
--	--	--	---

			kesetaraan gender dan pemberdayaan perempuan pada keinginan dan keniscayaan pendekatan pragmatis.
--	--	--	---

D. Kerangka Pemikiran

Kerangka pikir merupakan penjelasan yang bersifat sementara untuk menggambarkan suatu gejala yang menjadi objek suatu permasalahan. Penelitian ini difokuskan pada Tingkat Partisipasi Angkatan Kerja Perempuan, Tingkat Pendidikan dan Kemiskinan terhadap SDGs di Provinsi Sulawesi Selatan yang memiliki keterkaitan judul yang diangkat oleh peneliti.

Berdasarkan uraian tinjauan pustaka di atas, maka dapat disusun kerangka pikir penelitian sebagai berikut:



Gambar 2.1 Kerangka Pikir

E. Hipotesis Penelitian

Hipotesis merupakan jawaban sementara yang masih harus dibuktikan kebenarannya di dalam kenyataan atau praktek. Berdasarkan kerangka pikir penelitian yang telah dipaparkan, maka peneliti membuat suatu hipotesis yang akan diuji kebenarannya menggunakan pendekatan statistik, yaitu:

1. Diduga Variabel Tingkat Partisipasi Angkatan Kerja Perempuan berpengaruh positif dan signifikan terhadap Kesetaraan Gender dalam Pencapaian SDGs di Provinsi Sulawesi Selatan.
2. Diduga Variabel Tingkat Pendidikan berpengaruh positif dan signifikan terhadap Kesetaraan Gender dalam Pencapaian SDGs di Provinsi Sulawesi Selatan.
3. Diduga Variabel Kemiskinan berpengaruh negatif dan signifikan terhadap Kesetaraan Gender dalam Pencapaian SDGs di Provinsi Sulawesi Selatan.

BAB III

METODE PENELITIAN

A. Jenis Penelitian

Jenis penelitian dapat diartikan sebagai salah satu cara, langkah maupun prosedur yang kemudian akan digunakan untuk mencapai tujuan akhir dari suatu penelitian. Definisi metode penelitian adalah cara ilmiah untuk mendapatkan data dengan tujuan dan kegunaan tertentu. Dalam penelitian ini menggunakan jenis penelitian kuantitatif, dimana bertujuan untuk menganalisis pengaruh antara variabel bebas (*independen*) terhadap variabel terikat (*dependen*) (Sugiyono, 2016).

B. Lokasi Penelitian

Penelitian ini dilakukan di Provinsi Sulawesi Selatan dengan mengumpulkan data dari Badan Pusat Statistik Provinsi Sulawesi Selatan.

C. Jenis dan Sumber Data

Jenis data yang digunakan dalam penelitian ini adalah data sekunder yang diperoleh dari Badan Pusat Statistik (BPS) Provinsi Sulawesi Selatan. Sumber data diperoleh dari data yang telah dikumpulkan oleh Lembaga pengumpul data kemudian telah dipublikasikan untuk digunakan oleh masyarakat yang membutuhkan.

D. Metode Pengumpulan Data

Dalam melakukan pengumpulan data menggunakan instrumen yang bertujuan agar kegiatan tersebut menjadi sistematis dan dipermudah. Adapun instrumen yang digunakan dalam penelitian ini dalam mengumpulkan data

dengan menggunakan metode kepustakaan (*Library Research*), yaitu berupa penelitian yang menggunakan bahan penelitian kepustakaan berupa berbagai tulisan ilmiah, literatur dan laporan yang relevan dengan topik yang hendak diteliti. Metode berikutnya yaitu menggunakan *documentary study* (metode dokumentasi) yang diperoleh berdasarkan hasil dari publikasi suatu lembaga untuk masyarakat yang kemudian dapat dilihat dengan membuka website dari instansi terkait seperti Badan Pusat statistik (Sudaryono, 2019).

E. Teknik Analisis Data

Pengaruh Tingkat Partisipasi Angkatan Kerja Perempuan, Tingkat Pendidikan dan Kemiskinan terhadap Kesetaraan Gender dalam Pencapaian SDGs menggunakan metode regresi linear berganda dengan menggunakan aplikasi *E-Views 12*. Regresi linear berganda merupakan model regresi linear yang melibatkan lebih dari satu variabel bebas. Analisis regresi linear berganda digunakan untuk menghitung besarnya pengaruh kuantitatif dari variabel X_1 , yakni Tingkat Partisipasi Angkatan Kerja Perempuan, variabel X_2 yakni Tingkat Pendidikan dan variabel X_3 yakni Kemiskinan terhadap variabel Y yakni Kesetaraan Gender dalam Pencapaian SDGs. Model Regresi Linear berganda dicantumkan dalam persamaan sebagai berikut:

$$Y = \alpha + \beta_1 X_1 + \beta_2 X_2 + \beta_3 X_3 + e$$

Keterangan :

Y = Kesetaraan Gender

α = Konstanta

β = Koefisien

- X_1 = Tingkat Partisipasi Angkatan Kerja Perempuan
 X_2 = Tingkat Pendidikan
 X_3 = Kemiskinan
 e = *Error term*

Adapun tahapan analisis yang akan dilakukan adalah sebagai berikut:

1. Uji Regresi Linear Berganda

Pengujian ini merupakan uji analisis dengan tujuan untuk menjelaskan pengaruh dua atau lebih variabel independent terhadap variabel dependen. Analisis ini dilakukan guna untuk mendeteksi seberapa jauh variabel Y mengalami perubahan ketika variabel X juga mengalami perubahan. Adapun pengaruh yang ditimbulkan dapat berupa positif ataupun pengaruh negatif.

2. Uji Asumsi Klasik

a. Uji Normalitas

Uji normalitas bertujuan untuk menguji apakah dalam model regresi, variabel pengganggu atau residual memiliki distribusi normal. Untuk mengidentifikasi masalah normalitas data yaitu dengan menggunakan uji *Jarque-Bera*. Uji *Jarque-Bera* adalah uji statistic yang menentukan apakah data berdistribusi normal (Winarno, 2011)

- a. Distribusi data dapat dikatakan normal apabila nilai uji *Jarque-Bera* $> 0,05$.
- b. Dan distribusi data tidak normal apabila nilai uji *Jarque-Bera* $< 0,05$.

b. Uji Multikolinearitas

Uji Multikolinearitas adalah uji yang bertujuan untuk menguji apakah model regresi ditemukan adanya korelasi antar variabel independen. Jika variabel independen saling berkorelasi, maka variabel ini tidak ortogonal yang artinya variabel independen yang dinilai korelasi antar sesama variabel independen sama dengan nol (Ghozali, 2018). Dapat dilihat dari nilai *tolerance* dan *VIF*, yakni sebagai berikut:

- a) Jika nilai toleransi $> 10\%$ dan nilai *VIF* < 10 maka tidak terdapat multikolinearitas antar variabel bebas dalam model regresi.
- b) Jika nilai toleransi $< 10\%$ dan nilai *VIF* > 10 maka terdapat multikolinearitas antar variabel bebas dalam model regresi (Fitrianti, 2021).

c. Uji Heterokedastisitas

Uji heterokedastisitas bertujuan untuk menguji apakah dalam model regresi terjadi ketidaksamaan variance dari residual suatu pengamatan ke pengamatan yang lain. Oleh karena itu untuk mengetahuinya dapat dilihat aturan dibawah ini yakni sebagai berikut:

- a) Jika nilai *Sig* > 0.05 maka tidak terdapat gejala heteroskedastisitas
- b) Jika nilai *Sig* < 0.05 maka terdapat gejala heteroskedastisitas dalam penelitian ini.

d. Uji Autokorelasi

Uji autokorelasi adalah uji yang bertujuan untuk mengetahui apakah model regresi linier ada korelasi antara kesalahan pengganggu

pada periode t dengan kesalahan pada periode $t-1$ (sebelumnya). Pengujian autokorelasi dapat dilihat dari uji *Lagrange Multiplier* (LM test). Apabila nilai probabilitasnya lebih besar dari 0.05 maka tidak terjadi autokorelasi, begitupun sebaliknya jika nilai probabilitasnya kurang dari 0.05 maka pengujian tersebut terjadi autokorelasi.

3. Uji Hipotesis

a. Uji Koefisien Determinasi (R^2)

Koefisien determinasi (R^2) bertujuan untuk mengukur seberapa jauh kemampuan model dalam menerangkan variasi variabel dependen. Nilai koefisien determinan adalah antara 0 dan 1. Nilai R^2 yang kecil berarti kemampuan variabel independen dalam menjelaskan variasi variabel dependen sangatlah terbatas. Adapun nilai yang mendekati 1 berarti variabel-variabel independen memberikan hampir semua informasi yang dibutuhkan untuk memprediksi variasi dari variabel dependen (Arrum Istiqomah, 2017).

b. Uji Simultan (Uji Statistik F)

Uji statisti F digunakan untuk mengetahui pengaruh variabel independent terhadap dependen secara bersama-sama. (Fitrianti, 2021) Pengujian ini dilakukan dengan menggunakan statitik F dengan kriteria sebagai berikut:

- a) Jika $F_{hitung} > F_{tabel}$ dan probabilitas $sig < 0,05$, berarti secara simultan variabel (X) berpengaruh secara signifikan terhadap variabel (Y).

- b) Jika $F_{hitung} < F_{tabel}$ dan probabilitas $sig > 0,05$, berarti secara simultan variabel (X) tidak berpengaruh secara signifikan terhadap variabel (Y)

c. Uji Parsial (Uji statistik t)

Uji statistic t adalah uji yang digunakan untuk mengetahui variabel independent secara individu terhadap variabel dependen. (Fitrianti, 2021) pengujian ini dilakukan dengan kriteria sebagai berikut:

- a) Jika $t_{hitung} > t_{tabel}$ dan probabilitas $sig < 0,05$ berarti variabel (X) secara parsial memberikan pengaruh pada tingkat variabel (Y).
- b) Jika $t_{hitung} < t_{tabel}$ dan probabilitas $sig > 0,05$ berarti variabel (X) secara parsial tidak memberikan pengaruh pada tingkat variabel (Y).

F. Defenisi Operasional Variabel

Untuk mengetahui unsur penelitian dan menginformasikan bagaimana cara mengukur suatu variabel diperlukan definisi operasional. Dari penelitian ini dapat dijelaskan definisi operasional setiap variabel sebagai berikut:

1. Indeks Pemberdayaan Gender

Indeks Pemberdayaan Gender merupakan suatu Indeks komposisi yang mengatur peran aktif perempuan dalam kehidupan ekonomi dan politik meliputi partisipasi politik yaitu indeks pemberdayann gender tahun 2013-2022, dan diukur dalam satuan persen.

2. Tingkat Partisipasi Angkatan Kerja Perempuan

Tingkat partisipasi angkatan kerja perempuan yaitu indikator yang dapat menggambarkan keadaan penduduk perempuan berumur 15 tahun ke atas yang berpartisipasi dalam kegiatan ekonomi di Provinsi Sulawesi Selatan yaitu tingkat partisipasi angkatan kerja perempuan yang bekerja tahun 2013-2022 dan diukur menggunakan satuan persen.

3. Tingkat Pendidikan

Tingkat Pendidikan merupakan suatu kegiatan seseorang dalam mengembangkan kemampuan, sikap, dan bentuk tingkah lakunya, yang ditempuh mulai dari SD, SMP, SMA, sampai dengan perguruan tinggi di Provinsi Sulawesi Selatan yaitu pendidikan tertinggi yang ditamatkan oleh perempuan (SLTA ke atas) tahun 2013-2022. Dan diukur menggunakan satuan persen.

4. Kemiskinan

Kemiskinan adalah dimana seseorang dalam keadaan yang sangat minim dalam memenuhi kebutuhan pokok untuk bertahan hidup berupa makanan atau tidak mampu memenuhi kebutuhan sehari-hari yaitu tingkat kemiskinan perempuan Sulawesi Selatan tahun 2013-2022 dan diukur menggunakan satuan persen.

BAB IV

HASIL DAN PEMBAHASAN

A. Gambaran Umum

1. Letak Geografis dan Batas Wilayah

Provinsi Sulawesi Selatan yang beribukota di Makassar merupakan salah satu bagian wilayah dari pulau Sulawesi. Sulawesi Selatan terletak antara $0^{\circ}12'$ - 8° Lintang Selatan dan $116^{\circ}48'$ - $122^{\circ}36'$ Bujur Timur. Batas wilayah Sulawesi Selatan sebelah Utara yaitu Sulawesi Barat, batas wilayah di sebelah Timur Teluk Bone dan Sulawesi Tenggara, sebelah barat Selat Makassar, dan sebelah Selatan Laut Flores. Luas wilayah Sulawesi Selatan 46.717,48 km² yang terbagi dalam 24 Kabupaten/Kota dan memiliki 4 suku daerah yaitu suku Bugis, Makassar, Mandar dan Toraja.

Kabupaten Luwu Utara kabupaten terluas dengan luas 7.502,68 km persegi atau luas kabupaten tersebut merupakan 16,39 persen dari seluruh wilayah Sulawesi Selatan. Sementara itu, kota Pare-Pare merupakan kabupaten/kota dengan luas wilayah terkecil dengan luas 99,33 km persegi atau 0,22 persen dari wilayah Sulawesi Selatan.

Tabel 4.1 Luas Wilayah dan Presentase Kabupaten/Kota di Provinsi Sulawesi Selatan

No	Nama Kota/Kabupaten	Luas Wilayah (km ²)	Presentase (%)
1.	Kepulauan Selayar	903,50	1,97
2.	Bulukumba	1.154,67	2,52
3.	Bantaeng	395,83	0,86
4.	Jeneponto	903,35	1,97
5.	Takalar	566,51	1,24
6.	Gowa	1.883,32	4,12
7.	Sinjai	819,96	1,79

8.	Maros	1.619,12	3,54
9.	Pangkep	1.112,29	2,43
10.	Barru	1.174,71	2,57
11.	Bone	4.559,00	9,96
12.	Soppeng	1.359,44	2,97
13.	Wajo	2.506,20	5,48
14.	Sidrap	1.883,25	4,12
15.	Pinrang	1.961,17	4,29
16.	Enrekang	1.786,01	3,9
17.	Luwu	3.000,25	6,56
18.	Tana Toraja	2.054,30	4,49
19.	Luwu Utara	7.502,68	16,39
20.	Luwu Timur	6.944,88	15,18
21.	Toraja Utara	1.151,47	2,52
22.	Kota Makassar	175,77	0,38
23.	Kota Pare Pare	99,33	0,22
24.	Kota Palopo	247,52	0,54
TOTAL		45.764,53	100

Sumber: BPS Sulawesi Selatan, 2023

2. Kondisi Demografi Provinsi Sulawesi Selatan

Berdasarkan hasil Sensus Penduduk 2020, jumlah penduduk di Sulawesi Selatan sebanyak 9,07 juta jiwa. Rata-rata laju pertumbuhan penduduknya selama satu dekade terakhir sebesar 1,18%. Penduduk Sulawesi Selatan paling banyak ada di Kota Makassar, yakni 1,42 juta jiwa. Sementara, Kabupaten Kepulauan Selayar tercatat memiliki jumlah penduduk yang terendah, yakni 137.071 jiwa.

Berdasarkan jenis kelamin, sebanyak 4,47 juta atau 50,35% penduduk Sulawesi Selatan berjenis kelamin perempuan. Sedangkan, 4,5 juta atau 49,65% penduduk di provinsi tersebut berjenis kelamin laki-laki. Rasio jenis kelamin penduduk Sulawesi Selatan sebesar 98,59. Artinya, terdapat 98 sampai 99 laki-laki untuk setiap 100 perempuan di Sulawesi Selatan. Rasio

jenis kelamin tertinggi terjadi di Kabupaten Tana Toraja, yakni 107,26. Sementara, rasio jenis kelamin terendah ada di Kabupaten Soppeng, yakni 92,88.

B. Deskriptif Variabel Penelitian

Berdasarkan hasil pengumpulan data yang dikumpulkan dari web Badan Pusat Statistik dan beberapa situs web, maka peneliti akan menggambarkan penelitiannya, diantaranya variabel independent yaitu, tingkat partisipasi angkatan kerja perempuan, tingkat pendidikan, dan kemiskinan, yang akan dilihat pengaruhnya terhadap variabel dependen, yaitu kesetaraan gender dalam pencapaian SDGs

1. Kesetaraan Gender dalam Pencapaian SDGs

Kondisi kesetaraan gender dan keadilan gender adalah kondisi di mana situasi sosial perempuan dan laki-laki itu seimbang dan harmonis, tanpa adanya kelompok yang merasa dikucilkan. Yang mencakup seperti partisipasi dalam bidang pendidikan, kesehatan, politik dan ekonomi antara laki-laki dan perempuan. Perkembangan Indeks Pemberdayaan Gender digambarkan dalam tabel berikut.

Tabel 4.2
Indeks Pemberdayaan Gender Tahun 2013-2022

Tahun	Indeks Pemberdayaan Gender (%)
2013	64.42
2014	66.76
2015	67.98

2016	70.20
2017	70.57
2018	69.14
2019	76.01
2020	76.32
2021	74.76
2022	76.37

Sumber: BPS Sulawesi Selatan, Tahun 2023

Dari tabel 4.2 menyatakan bahwa Indeks Pemberdayaan Gender pada Tahun 2013-2022 mengalami fluktuasi, persentase indeks pemberdayaan gender dari tahun 2013 mencapai 64.42 % dan terus meningkat hingga tahun 2017 sebesar 70.57%, kemudian tahun 2018 mengalami penurunan senilai 69.14 %. Pada tahun berikutnya mengalami peningkatan yaitu pada tahun 2019 sebesar 76.01 % dan terus meningkat sampai tahun 2022 yaitu sebesar 76.37 %.

2. Tingkat Partisipasi Angkatan Kerja Perempuan

Tingkat Partisipasi Angkatan Kerja (TPAK) merupakan persentase jumlah angkatan kerja terhadap penduduk usia kerja. Kegunaannya yaitu untuk mengidentifikasi besarnya persentase penduduk usia kerja dalam kegiatan ekonomi di suatu wilayah. TPAK merupakan indikator untuk mengukur tingkat partisipasi tenaga kerja dalam kegiatan perekonomian. Berikut TPAK di Sulawesi Selatan tahun 2015-2022 yang disajikan dalam tabel di bawah ini.

Tabel 4.3
Tingkat Partisipasi Angkatan Kerja Perempuan yang Bekerja
Tahun 2013-2022

Tahun	(Juta Jiwa)
2013	1,269,152
2014	1,249,321
2015	1,336,503
2016	1,375,701
2017	1,486,235
2018	1,655,402
2019	1,648,413
2020	1,573,737
2021	1,647,642
2022	1,650,636

Sumber: BPS Sulawesi Selatan, Tahun 2023

Tabel 4.3 menunjukkan bahwa data tingkat partisipasi angkatan kerja perempuan yang bekerja pada tahun 2013-2022 mengalami fluktuasi. Di mana pada tahun 2013 sebesar 1,269,152, kemudian mengalami penurunan hingga tahun 2015 senilai 1,336,503. Pada tahun 2016 mengalami peningkatan hingga tahun 2018 sebesar 1,655,402. Tahun 2020 mengalami penurunan yang sangat signifikan sebesar 74,676 menjadi 1,573,737 dikarenakan adanya pandemic covid-19 kemudian kembali meningkat pada tahun 2021 sebesar 1,647,642 dan terus meningkat hingga tahun 2022 sebesar 1,650,636.

3. Tingkat Pendidikan Perempuan

Perubahan perilaku, sikap, pemikiran, dan serta status sosial ekonomi dapat dipengaruhi oleh jenjang pendidikan (Hanum and Andiny 2018) maka dari itu pentingnya meakukan investasi terhadap manusia

melalui pendidikan. Saat ini partisipasi perempuan dalam pendidikan sudah semakin meningkat begitu pula partisipasi perempuan dalam pendidikan formal di Provinsi Sulawesi Selatan. Berikut adalah pendidikan tertinggi yang ditamatkan oleh perempuan.

Tabel 4.4
Pendidikan Tertinggi yang Ditamatkan oleh Perempuan (SLTA ke Atas) Tahun 2013-2022

Tahun	Jumlah (%)
2013	51.76
2014	53.47
2015	55.68
2016	59.71
2017	58.84
2018	63.10
2019	59.75
2020	65.85
2021	67.46
2022	63.31

Sumber Data: Susenas KOR Tahun 2023

Tabel 4.4 menunjukkan data pendidikan tertinggi yang ditamatkan oleh perempuan (SLTA ke Atas) tahun 2013-2022. Pada tahun 2013 hingga tahun 2016 terus mengalami peningkatan, dan menurun pada tahun 2017 sebesar 58.84. Kemudian di tahun berikutnya yaitu tahun 2018 mengalami peningkatan sebesar 63.10, kemudian tahun 2019 turun menjadi 59.75. Dan pada tahun 2020-2021 mengalami peningkatan. Data pada tahun 2022 mengalami penurunan sebesar 63.31.

4. Kemiskinan

Kemiskinan adalah ketidakmampuan seseorang dalam memenuhi kebutuhan pokok setiap faktor kehidupan. Kemiskinan tidak hanya mesti dengan tingkat pendapatan tetapi juga dari aspek sosial, lingkungan bahkan keberdayaan dan tingkat partisipasi, kemiskinan jangan dianggap hanya sebagai pendapatan rendah, tetapi harus dianggap sebagai ketidakmampuan kapabilitas. Berdasarkan hal tersebut, maka kemiskinan dapat menjadi penentu dan faktor dominan yang mempengaruhi persoalan kemanusiaan seperti keterbelakangan, kebodohan, keterlantaran, kriminalitas, kekerasan, perdagangan manusia, buta huruf, putus sekolah, anak jalanan. Hal tersebut yang menjadi perhatian khusus bagi pemerintah bukan hanya dari pemerintah pusat tapi masalah kemiskinan ini juga sampai pada tatanan daerah bahkan di pemerintahan desa.

Tabel 4.5
Tingkat Kemiskinan Perempuan Sulawesi Selatan Tahun 2013-2022

Tahun	Jumlah (%)
2013	15.92
2014	15.18
2015	14.39
2016	13.96
2017	13.22
2018	12.81
2019	12.51
2020	14.04
2021	15.99
2022	12.63

Sumber: BPS Sulawesi Selatan, Tahun 2024

Tabel 4.5 menunjukkan data tingkat kemiskinan perempuan di Sulawesi Selatan pada tahun 2013-2022. Secara umum, tingkat kemiskinan mengalami penurunan dari 2013 hingga 2019. Sementara data untuk tahun 2020 dan 2021 menunjukkan naiknya angka kemiskinan akibat dampak pandemic COVID-19. Pada tahun 2022 kembali menunjukkan penurunan sebesar 12.63%.

C. Hasil Pengolahan Data

1. Uji Regresi Linear Berganda

Tabel 4.6
Hasil Uji Least Square

Dependent Variable: Y				
Method: Least Squares				
Date: 07/22/2024				
Sample: 2013 2022				
Included observations: 10				
Variable	Coefficient	Std. Error	t-Statistic	Prob.
C	6.611	4.026	1.642	0.0152
X1	0.099	0.171	0.583	0.0481
X2	0.271	0.200	1.357	0.2236
X3	-0.730	0.407	-1.790	0.1236
R-squared	0.860	Mean dependet var	4.260	
Adjusted R-squared	0.791	S.D. dependet var	0.059	
S.E. of regression	0.027	Akaike info criterion	-4.070	
Sum squared resid	0.004	Schwarz criterion	-3.949	
Log likelihood	24.353	Hannan-Quinn criter.	-4.203	
F-statistic	12.366	Durbin-Watson stat	2.656	
Prob(F-statistic)	0.005			

$$Y = 6.61154124033 + 0.0998723715697 \cdot X1 + 0.271890780981 \cdot X2 - 0.730090159283 \cdot X3$$

$$Y = \beta_0 + \beta_1 X_1 + \beta_2 X_2 + \beta_3 X_3 + \varepsilon$$

Berdasarkan hasil output menunjukkan nilai konstanta sebesar 6.611 dengan nilai koefisien regresi β_1 sebesar 0.099, β_2 sebesar 0.271 dan β_3 sebesar -0.730, demikian formulasi persamaan yang telah didapatkan kemudian disusun dalam bentuk sebagai berikut:

$$Y = 6.611 + 0.099X_1 + 0.271X_2 - 0.730X_3 + e$$

- a. Nilai konstanta sebesar 6.611 menunjukkan bahwa apabila variabel tingkat partisipasi angkatan kerja perempuan (X_1), tingkat pendidikan (X_2), dan kemiskinan (X_3) memiliki nilai konstan atau tidak berubah maka akan terjadi peningkatan sebesar 6.611 satuan pada kesetaraan gender (Y).
- b. Koefisien regresi variabel tingkat partisipasi angkatan kerja perempuan diperoleh nilai sebesar 0.099, sehingga disimpulkan bahwa setiap perubahan 1 satuan tingkat partisipasi angkatan kerja perempuan dengan mengasumsikan variabel lain tetap maka akan terjadi peningkatan kesetaraan gender sebesar 0.099 satuan.
- c. Koefisien regresi pada variabel tingkat pendidikan diperoleh nilai sebesar 0.271, sehingga disimpulkan bahwa setiap perubahan 1 satuan tingkat pendidikan dengan mengasumsikan variabel lain tetap maka akan terjadi peningkatan tingkat pendidikan sebesar 0.271 satuan.

- d. Koefisien regresi pada variabel kemiskinan diperoleh nilai sebesar 0.730, sehingga dapat disimpulkan bahwa setiap perubahan 1 satuan kemiskinan dengan mengasumsikan variabel lain tetap maka akan terjadi peningkatan kemiskinan sebesar -0.730 satuan.

2. Uji Asumsi Klasik

Pengujian dengan regresi linear berganda dapat dilakukan jika sudah memenuhi syarat-syarat dari pemenuhan uji asumsi klasik. Syaratnya yaitu data harus berdistribusi secara normal, dan tidak mengandung multikolinearitas, heteroskedastisitas dan juga autokorelasi.

a. Uji Normalitas

Dalam pengujian normalitas memakai metode *Jarque-Bera*. Hasil pengujian ini dilihat dari signifikansi atau probabilitas melebihi 0,05, maka dapat disimpulkan bahwa data memiliki distribusi normal. Tetapi, jika nilai probabilitasnya kurang dari 0,05 berarti data tersebut tidak terdistribusi secara normal.

Tabel 4.7
Hasil Uji Normalitas

Jarque-Bera	Probability
2.166248	0.338536

Sumber: Output Eviews 12 Data Diolah Tahun 2024

Berdasarkan tabel 4.7 dapat dilihat hasil pengujian normalitas dengan nilai *probability* sebesar 0.338536. Nilai *probability* tersebut lebih dari 0.05 artinya data yang digunakan dalam penelitian ini berdistribusi normal dan layak untuk digunakan.

b. Uji Multikolinearitas

Uji multikolinearitas digunakan untuk mengetahui apakah ada korelasi yang terjadi antar variabel atau tidak. Jika terjadi multikolinearitas antar variabel, maka akan menyebabkan kesulitan dalam melihat pengaruh antara variabel independent terhadap variabel dependen. Ketentuan dari pengujian ini yaitu, jika VIF lebih besar dari 10 (>10) maka terdapat masalah multikolinearitas, dan jika lebih kecil dari 10 (<10) maka dinyatakan tidak terdapat multikolinearitas.

Tabel 4.8

Hasil Uji Multikolinearitas

Variable	Coefficient Variance	Uncetered VIF	Centered VIF
C	16.20978	216631.7	-
X1	0.029325	79117.70	4.732655
X2	0.040137	9003.690	4.314839
X3	0.166355	99296.03	2.092037

Sumber: Output Eviews 12 Data Diolah Tahun 2024

Dari tabel 4.8 dapat dilihat bahwa hasil uji masing-masing variabel independen terhadap variabel dependen. Pada variabel X1, X2 dan X3 menunjukkan nilai *centered* VIF < 10 yang artinya tidak terdapat

multikolinearitas.

c. Uji Heteroskedastisitas

Uji heteroskedastisitas bertujuan untuk menguji apakah dalam model regresi terjadi ketidaksamaan variance dari residual suatu pengamatan ke pengamatan yang lain. Untuk pengujian ini menggunakan uji Glejser yang dapat kita lihat dari *Pro. Chi-Square*, yang apabila *Pro. Chi-Square* lebih besar dari 0.05 maka bebas dari heteroskedastisitas, dan begitu pun sebaliknya jika *Pro. Chi-Square* lebih kecil dari 0.05 maka penelitian tersebut terkena heteroskedastisitas.

Tabel 4.9
Hasil Uji Heteroskedastisitas

Heteroskedastisitas Test: Glejser			
F-statistic	1.940061	Prob. F(3,4)	0.2245
Obs*R-squared	4.923937	Prob. Chi-Square(3)	0.1775
Scaled explained SS	2.922357	Prob. Chi-Square(3)	0.4038

Sumber: Output Eviews 12 Data Diolah Tahun 2024

Dari tabel 4.9 dapat dilihat pada *Prob. Chi-Square* sebesar 0.1775 melebihi angka 0.05 maka dapat disimpulkan bahwa dalam pengujian ini tidak terkena atau bebas heteroskedastisitas.

d. Uji Autokorelasi

Uji autokorelasi adalah uji yang bertujuan untuk mengetahui apakah model regresi linier ada korelasi antara kesalahan pengganggu

pada periode t dengan kesalahan pada periode $t-1$ (sebelumnya). Pengujian autokorelasi dapat dilihat dari uji *Lagrange Multiplier* (LM test). Apabila nilai probabilitasnya lebih besar dari 0.05 maka tidak terjadi autokorelasi, begitupun sebaliknya jika nilai probabilitasnya kurang dari 0.05 maka pengujian tersebut terjadi autokorelasi.

Tabel 4.10
Hasil Uji Autokorelasi

Breusch-Godfrey Serial Correlation LM Test			
F-statistic	1.286593	Prob. F(2,1)	0.3703
Obs*R-squared	3.914671	Prob. Chi-Square(2)	0.1412

Sumber: Output Eviews 12 Data Diolah Tahun 2024

Hasil uji autokorelasi pada tabel 4.10 dapat dilihat dari nilai *Prob. Chi-Square* yaitu 0.1412 lebih besar dari 0.05 artinya model regresi yang digunakan tidak terjadi autokorelasi.

3. Koefisien Determinasi (R^2)

Koefisien determinasi bertujuan untuk mengukur seberapa jauh kemampuan model dalam menjelaskan setiap variabel dalam penelitian. Adapun hasil koefisien derterminasi dapat dilihat pada tabel berikut.

Tabel 4.11
Hasil Uji Koefisien Determinasi (R^2) Model Y

Adjusted R-squared	0.791
--------------------	-------

Sumber: Output Eviews 12 Data Diolah Tahun 2024

Dari tabel 4.11 menunjukkan hasil uji koefisien determinasi pada model Y. Hasil uji R^2 sebesar 0.79 sehingga dapat disimpulkan bahwa

persentase yang dapat dijelaskan oleh variabel independent yaitu tingkat partisipasi angkatan kerja perempuan, tingkat pendidikan dan kemiskinan adalah 79 persen, sedangkan sisanya 21 persen yang dijelaskan di luar variabel penelitian.

4. Uji Hipotesis

Uji hipotesis merupakan dugaan sementara dari peneliti terkait fenomena yang diteliti. Adapun uji yang digunakan yaitu uji simultan (uji-f) dan uji parsial (uji-t).

a. Uji Simultan (Uji F)

Uji simultan digunakan untuk mengetahui apakah variabel bebas memiliki pengaruh secara simultan atau secara bersama-sama terhadap variabel dependen yaitu kesetaraan gender dalam pencapaian SDGs.

Tabel 4.12
Hasil Uji Simultan Model Y

R-squared	0.860	Mean dependent var	4.265
Adjusted R-squared	0.791	S.D. dependent var	0.059
S.E. of regression	0.027	Akaike info criterion	-4.070
Sum squared resid	0.004	Schwarz criterion	-3.949
Log likelihood	24.353	Hannan-Quinn criter.	-4.203
F-statistik	12.366	Durbin-Watson stat	2.656
Prob (F-statistic)	0.005		

Sumber: Output Eviews 12 Data Diolah Tahun 2024

Tabel 4.11 dapat dilihat bahwa *Probability (F-statistic)* pada hasil uji simultan yaitu $0.005 < 0.05$ artinya variabel bebas yaitu tingkat partisipasi angkatan kerja perempuan (X1), tingkat pendidikan (X2) dan kemiskinan (X3) secara bersama-sama mempengaruhi variabel terikat yaitu (Y)

kesetaraan gender dalam pencapaian SDGs.

b. Uji Parsial (Uji T)

Uji parsial digunakan untuk mengetahui pengaruh masing-masing variabel bebas yaitu tingkat partisipasi angkatan kerja perempuan (X1), tingkat pendidikan (X2), dan kemiskinan (X3) terhadap (Y) kesetaraan gender dalam pencapaian SDGs. Hasil uji parsial ditunjukkan pada tabel berikut.

Tabel 4.13
Hasil Uji Parsial Model Y

Variable	Coefficient	Std. Error	t-Statistic	Prob.
C	6.611	4.026	1.642	0.0152
X1	0.009	0.171	0.583	0.0481
X2	0.271	0.200	1.357	0.2236
X3	-0.730	0.407	-1.790	0.1236

Sumber: Output Eviews 12 Data Diolah Tahun 2024

Berdasarkan tabel 4.13 di atas dapat dilihat bahwa variabel (X1) tingkat partisipasi angkatan kerja perempuan, memiliki nilai koefisien sebesar 0.009 dengan probabilitas sebesar $0.0481 < 0.05$ sehingga dapat disimpulkan bahwa tingkat partisipasi angkatan kerja perempuan berpengaruh positif dan signifikan terhadap variabel (Y) kesetaraan gender dalam pencapaian SDGs. Nilai koefisien variabel (X2) tingkat pendidikan, yaitu 0.271 dengan probabilitas $0.2236 > 0.05$ sehingga dapat disimpulkan bahwa tingkat pendidikan berpengaruh positif dan tidak signifikan terhadap (Y) kesetaraan gender dalam pencapaian SDGs.

Selanjutnya, nilai koefisien variabel (X3) kemiskinan yaitu sebesar -0.730 dengan probabilitas $0.1236 > 0.05$ sehingga dapat disimpulkan bahwa kemiskinan berpengaruh negatif dan tidak signifikan terhadap variabel (Y) kesetaraan gender dalam pencapaian SDGs.

D. Pembahasan Hasil Penelitian

1. Pengaruh Tingkat Partisipasi Angkatan Kerja Perempuan Terhadap Kesetaraan Gender dalam Pencapaian SDGs

Kesetaraan gender merupakan persoalan pokok suatu tujuan pembangunan berkelanjutan, khususnya pembangunan sumber daya manusia. Tingkat partisipasi angkatan kerja perempuan berpengaruh positif dan signifikan terhadap kesetaraan gender dalam hal ini pengukurannya menggunakan Indeks Pemberdayaan Gender (IDG) di Sulawesi Selatan tahun 2013-2022. Hal ini terlihat dari variabel tingkat partisipasi angkatan kerja perempuan memiliki koefisien sebesar 0.009 dengan probabilitas sebesar $0.048 < 0.05$. Sehingga bisa disimpulkan bahwa jika tingkat partisipasi angkatan kerja perempuan meningkat, maka indeks pemberdayaan gender akan mengalami peningkatan, begitu juga sebaliknya jika tingkat partisipasi angkatan kerja perempuan turun maka indeks pemberdayaan gender juga mengalami penurunan. Hasil tersebut menunjukkan bahwa tingkat partisipasi angkatan kerja perempuan memberikan pengaruh secara langsung terhadap indeks

pemberdayaan gender sehingga dapat menjadi penggerak dalam jalannya suatu proses perekonomian, politik serta berbagai aspek lainnya yang berkaitan, guna meningkatkan angka kesetaraan gender. Hasil tersebut menggambarkan bahwa hipotesis dalam penelitian ini dapat diterima, yang menyatakan tingkat partisipasi angkatan kerja perempuan berpengaruh positif dan signifikan terhadap kesetaraan gender dalam pencapaian SDGs.

Meningkatnya partisipasi perempuan dalam bidang ketenagakerjaan ini menandakan bahwa kesetaraan gender juga meningkat, dan juga kesetaraan gender dalam bidang ketenagakerjaan sudah tercapai menurut Bappelitbangda tentang laporan evaluasi tujuan pembangunan berkelanjutan Provinsi Sulawesi Selatan tahun 2022.

Sejalan dengan penelitian (Widuri Aftika Rahman, 2023) hasil penelitian menunjukkan tingkat partisipasi angkatan kerja perempuan berpengaruh positif dan signifikan. Begitu pula dengan hasil penelitian (Syahrul, 2023) yang memperoleh hasil bahwa tingkat partisipasi angkatan kerja perempuan berpengaruh positif dan signifikan terhadap pertumbuhan ekonomi di Sulawesi Selatan.

2. Pengaruh Tingkat Pendidikan Perempuan Terhadap Kesetaraan Gender dalam Pencapaian SDGs

Analisis regresi menunjukkan bahwa nilai signifikansi pengaruh antara tingkat pendidikan terhadap kesetaraan gender sebesar $0.223 > 0.05$ dengan koefisien regresi sebesar 0.271, yang artinya tingkat pendidikan berpengaruh positif dan tidak signifikan terhadap kesetaraan gender di Sulawesi Selatan. Hal ini berarti bahwa meningkatnya tingkat pendidikan perempuan tidak mempengaruhi kesetaraan gender di Provinsi Sulawesi Selatan.

Meskipun perempuan memiliki akses terhadap pendidikan (tingkat partisipasi pendidikan tinggi), hal itu tidak berlanjut dengan tingginya partisipasi perempuan dalam kegiatan ekonomi, hal ini dikarenakan kurangnya ketersediaan lapangan pekerjaan untuk angkatan kerja yang memiliki tingkat pendidikan yang tinggi sehingga angka pengangguran terdidik juga akan semakin tinggi pula, dengan demikian kesetaraan gender dalam pencapaian SDGS belum dicapai sepenuhnya di Sulawesi Selatan.

Menurut penelitian yang dilakukan Purnami (2015) yang mengemukakan bahwa semakin bertambahnya lulusan tingkat pendidikan tinggi dapat memberikan dampak positif dan negative. Untuk pengaruh positifnya jika bertambahnya lulusan pendidikan tinggi diimbangi dengan kesempatan kerja untuk mereka. Begitu juga pengaruh negatifnya apabila yang bertambah hanya lulusannya saja tetapi lapangan

kerja untuk mereka tidak bertambah bahkan berkurang (Fadillah & Alianis, 2020).

Hal ini sesuai dengan penelitian yang dilakukan oleh (I. A. Putri, 2016; Sheridan, 2014) yang menemukan bahwa tingkat pendidikan tidak berpengaruh signifikan terhadap pertumbuhan ekonomi.

3. Pengaruh Kemiskinan Perempuan Terhadap Kesetaraan Gender dalam Pencapaian SDGs

Pengujian hipotesis ketiga memperoleh hasil analisis regresi menunjukkan bahwa nilai signifikansi pengaruh antara kemiskinan terhadap kesetaraan gender sebesar $0.123 > 0.05$ dengan koefisien regresi -0.730 , yang artinya kemiskinan berpengaruh negative dan tidak signifikan terhadap kesetaraan gender dalam pencapaian SDGs di Sulawesi Selatan. Berpengaruh negative artinya ketika kemiskinan perempuan menurun maka kesetaraan gender akan meningkat.

Kemiskinan perempuan di Sulawesi Selatan menjadi hambatan dalam pencapaian kesetaraan gender dan target SDGs. Perempuan yang berada di garis kemiskinan di Sulsel seringkali terjebak dalam siklus kemiskinan yang sulit diputus, yang berdampak negatif pada berbagai aspek kehidupan mereka, termasuk kesehatan, pendidikan, dan peluang ekonomi.

Meskipun terdapat tren penurunan tingkat kemiskinan perempuan yang signifikan, tingkat kemiskinan di Provinsi Sulawesi Selatan masih di atas target global, masih banyak yang perlu dilakukan untuk mencapai target global. Diperlukan upaya yang lebih terarah dan berkelanjutan dari semua pihak untuk mengatasi kemiskinan di Provinsi Sulawesi Selatan.

Sejalan dengan penelitian yang dilakukan oleh (Firda Aulia, 2022) yang memperoleh bahwa *Sustainable Development Goals* (pilar ekonomi, pilar sosial dan pilar lingkungan) secara bersama-sama tidak berpengaruh dan tidak signifikan terhadap tingkat kemiskinan di Kabupaten Jeneponto. Dengan tingkat kemiskinan yang masih tergolong tinggi, membuat pemerintah daerah terus berupaya dalam rangka mengentaskan kemiskinan di daerahnya. Selain itu hasil penelitian ini juga memiliki sedikit kesamaan dengan hasil penelitian yang dilakukan oleh (Septian Karang Kambubuy dan Budiasih, 2019) yang menyatakan bahwa pemerintah provinsi Papua belum mampu mencapai tujuan SDGs dalam menurunkan persentase penduduk miskin.

BAB V

PENUTUP

A. Kesimpulan

Berdasarkan hasil dari penelitian yang dilakukan, dapat ditarik kesimpulan sebagai berikut:

1. Variabel tingkat partisipasi angkatan kerja perempuan berpengaruh positif dan signifikan terhadap kesetaraan gender dalam pencapaian SDGs di Provinsi Sulawesi Selatan.
2. Variabel tingkat Pendidikan berpengaruh positif dan tidak signifikan terhadap kesetaraan gender dalam pencapaian SDGs di Provinsi Sulawesi Selatan.
3. Variabel kemiskinan berpengaruh negative dan tidak signifikan terhadap kesetaraan gender dalam pencapaian SDGs di Provinsi Sulawesi Selatan.

B. Saran

Setelah melakukan penelitian, ada beberapa rekomendasi yang akan disampaikan yaitu:

1. Di bidang pendidikan, pemerintah Provinsi Sulawesi Selatan harus memberikan saran fasilitas pendidikan yang memadai terutama pada anak-anak yang memiliki keterbatasan ekonomi. Kemudian pada

bidang ketenagakerjaan, pemerintah fokus untuk memperluas kesempatan kerja, menyesuaikan gaji dengan mekanisme pasar, memperbaiki keterampilan dan kapasitas tenaga kerja dengan pelatihan untuk perempuan, dan menguatkan implementasi kebijakan tenaga kerja yang mengakomodasi kesetaraan gender. Dan juga tingkat kemiskinan masih tergolong tinggi sehingga pemerintah Provinsi Sulawesi Selatan diharapkan mampu mengoptimalkan program-program SDGs sehingga dengan terealisasinya program-program tersebut dapat mengurangi angka kemiskinan yang ada.

2. Untuk peneliti selanjutnya, diharapkan dapat menambah periode penelitian, subjek penelitian dan menambah variabel baru serta indikator yang berkaitan dengan kesetaraan gender.

DAFTAR PUSTAKA

- Agus, E. S. (2009). Aplikasi Statistik Dengan SPSS 16.0, Jakarta: PT. Prestasi Pustakarya.
- Alvira, O. S. (2022). Upaya Peningkatan Pendidikan Berkualitas di Indonesia: Analisis Pencapaian *Sustainable Development Goals (SDGs)*" *Jurnal Basicedu*. Volume. 6 Nomor. 4. hal. 2
- Amedi, A. M. (2018). Analisis Politik Hukum Pendidikan Dasar Di Indonesia Demi Menyongsong Era Tujuan Pembangunan Berkelanjutan (*Sustainable Development Goals/SDGs*). *Padjadjaran Law Review*. Volume 6. hal 43-58
- Angelina, P. A. (2021). Pengaruh Tingkat Pengangguran Terbuka, Indeks Pembangunan Gender, dan Rata-Rata Lama Sekolah Terhadap Pertumbuhan Ekonomi Indonesia Dengan Rasio Gini Sebagai Variabel Intervening. *Skripsi*. Fakultas Ekonomi Dan Bisnis Islam, UIN Alauddin Makassar.
- Aulia, Firda. (2022). Pengaruh *Sustainable Development Goals* Terhadap Tingkat Kemiskinan Di Kabupaten Jenepono. *Skripsi*. Fakultas Ekonomi dan Bisnis Islam, Institut Agama Islam Negeri Palopo.
- Azila, Maysarah Siregar. (2022). Implementasi Pengarusutamaan Gender (PUG) dalam Mewujudkan Tujuan Pembangunan Berkelanjutan (SDGs) Di Kota Pekanbaru. *Skripsi* UIN Sultan Syarif Kasim Riau Pekanbaru.
- Badan Perencanaan Pembangunan Nasional. *diakses 27 Februari 2023*
- Lubis, Citra Ayu Basica Effendy. (2014). Pengaruh Jumlah Tenaga Kerja, Tingkat Pendidikan Pekerja Dan Pengeluaran Pendidikan Terhadap Pertumbuhan Ekonomi. *Jurnal Economia*, Volume 10, Nomor 2. Hal 187-193.
- Burhan, B. (2011). Metodologi Penelitian Kuantitatif (2nd ed.). Kencana.
- Darmawan, Sudagung Adityo. (2019). Upaya Indonesia Mencapai Target *Sustainable Development Goals* Bidang Pendidikan Di Kecamatan Sekayam Kabupaten Sanggau Kalimantan Barat (2014-2019). *Jurnal Polinter Prodi Ilmu Politik Fisip Uta'45 Jakarta* Vol. 5 No. 1. Hal 1-27.

- Devanto, Shasta Pratomo. (2017). Pendidikan Dan Partisipasi Angkatan Kerja Wanita Di Indonesia: Analisis Terhadap Hipotesis Kurva-U. *Jurnal Ekonomi Kuantitatif Terapan Vol. 10 No. 2*. Hal 1-8.
- Chotim, Erna Ermawati. (2020). Kesetaraan Gender Dan Pemberdayaan Perempuan Di Indonesia: Keinginan Dan Keniscayaan Pendekatan Pragmatis (Studi Terhadap Ukm Cirebon Home Made). *Jurnal Ilmiah Nasional Vol. 2 No. 1*. Hal 70-82.
- Elindawati, R. (2021). Perspektif Feminis dalam Kasus Perempuan sebagai Korban Kekerasan Seksual di Perguruan Tinggi. *AL WARDAH: Jurnal Kajian Perempuan, Gender Dan Agama*, 15(2), 181-193.
- Hanura, Marten., Idrina Nur Khairunnisa., & Ika Riswanti Putranti. Partisipasi Perempuan Indonesia Dalam Ekonomi Kreatif Untuk Mewujudkan *Sustainable Development Goals*.
- Hardiyanti, Siti Hatta. (2017). Pengaruh Upah Minimum dan Pertumbuhan Ekonomi Terhadap Tingkat Partisipasi Angkatan Kerja Wanita di Kota Makassar. *Skripsi*. Ilmu Ekonomi Fakultas Ekonomi dan Bisnis Islam.
- Hidayat, Muhammad. (2017). Tingkat Partisipasi Angkatan Kerja (TPAK) Perempuan Antar Kabupaten Di Provinsi Riau. *Journal Mediatrend 12* (1). Hal 76-89.
- Kambubuy, Septian Karangan., & Budiasih. (2019). Mampukah Provinsi Papua Mencapai Tujuan Pertama Dari SDGs?. *Seminar Nasional Official Statistics 2019: Pengembangan Official Statistics dalam mendukung Implementasi SDG's*. Hal. 524-534.
- Kementerian Pemberdayaan Perempuan dan Perlindungan Anak Republik Indonesia. (2020). *Gender 2020*. xviii + 178.
- Kurniawan, Andri, Retno Setianingtiyas, M. Baiquni. (2019). Pemodelan Indikator Tujuan Pembangunan Berkelanjutan Di Indonesia. *Jurnal Ekonomi Dan Pembangunan*. Volume 27. Nomor. 2. hal. 61-74.
- Larionova, M. (2020). No 1. P. 7-30 International. Russian and English). *INTERNATIONAL ORGANISATIONS RESEARCH JOURNAL*, 15(1), 155-176.
- Lusiyanti. (2020). Pengaruh Tingkat Pendidikan Dan Faktor Sosial Demografi Pada Partisipasi Angkatan Kerja Perempuan Di Indonesia. *Jurnal Kajian Gender* (Volume 12, Nomor 2). Hal 219-236.
- Mirah, Meyvi Rine. (2020). Pengaruh Tingkat Partisipasi Angkatan Kerja Terhadap Pertumbuhan Ekonomi Dan Kemiskinan Di Provinsi Sulawesi

Utara". *Jurnal Pembangunan Ekonomi Dan Keuangan Daerah*. Volume 21. Nomor 1. hal. 85-100.

Mulasari, F. D. (2015). Peran Gender Perempuan Terhadap Pertumbuhan Ekonomi Di Provinsi Jawa Tengah Tahun 2008-2012. *Economics Development Analysis Journal*, 2(4), 446-455.

Muna, Gusti Ayu Sapta., & Wayan Ardani. (2022). Penguatan Pemberdayaan Ekonomi Perempuan Melalui Presidensi G20 Pada Era Pandemi Covid 19 Pada UMKM Di Bali. *Jurnal Manajemen Dan Sumberdaya*. Volume 1. Nomor 1. hal. 21-27.

Munafatunnisa, M. (2019). PARTISIPASI PEREMPUAN DALAM PROGRAM PEMBERDAYAAN MASYARAKAT (Studi kasus Pada Program Simpan Pinjam bagi Perempuan di Desa Mereng Kecamatan Warungpring Kabupaten Pemalang). *Skripsi*. Jurusan Sosiologi & Antropologi Fakultas Ilmu Sosial Universitas Negeri Semarang.

Nazmi, Lisa, dan A. J. (2022). Pengaruh Ketimpangan Pendidikan Antar Gender Terhadap Pertumbuhan Ekonomi Di Indonesia. *Ekonomi & Bisnis*, 21(1), 740-750.

Ngoyo, Muhammad Fardan. (2015). Mengawal Sustainable Development Goals (SDGs); Meluruskan Orientasi Pembangunan Yang Berkeadilan. *Sosioreligius*. Volume I. Nomor 1. hal 78-88.

Pandu, Tiasajaya Restu. (2018). Determinan Tingkat Partisipasi Angkatan Kerja Wanita di Provinsi Jawa Timur. *Skripsi*. Program Studi Ekonomi Pembangunan Jurusan Ilmu Ekonomi dan Studi Pembangunan Fakultas Ekonomi dan Bisnis.

Purnami, N. M. S., & Saskara, I. A. N. (2016). Analisis Pengaruh Pendidikan Dan Kontribusi Sektor Pertanian Terhadap Pertumbuhan Ekonomi Serta Jumlah Penduduk Miskin. *E-Jurnal Ep Unud*, 5(11), 1188-1218.

Rukmanasari, Ita. (2021). Perbandingan Kualitas Pelayanan Dan Kepuasan Nasabah Pada Bank BNI Cab. Makassar Dengan Bank BSI Cab. Makassar Veteran. *Skripsi*. Fakultas Ekonomi Dan Bisnis Islam, UIN Alauddin Makassar.

Suarmini, Ni Wayan. Peluang Dan Tantangan Peran Perempuan Di Era Revolusi Industri 4.0 Prosiding Semateksos 3 Strategi Pembangunan Nasional Menghadapi Revolusi Industri 4.0.

- Sugiyono. (2018). *Metode Penelitian Kuantitatif, Kualitatif, Dan R&D*. Bandung; Alfabeta.
- Surya, Roberta Zulphi. (2018). Pemetaan Indikator Sustainable Development Goals (SDGs) Yang Berpotensi Sebagai Indikator Rencana Pembangunan Jangka Menengah Kabupaten Indragiri Hilir 2019. *Jurnal Selodang Mayang*. Volume. 4 Nomor. 2. hal. 81-90.
- Syahrul. (2022). Analisis Pengaruh Kesetaraan Gender Terhadap Pertumbuhan Ekonomi Di Sulawesi Selatan. *Skripsi*. Departemen Ilmu Ekonomi Fakultas Ekonomi Dan Bisnis Universitas Hasanuddin.
- Tan, Winsherly. Kondisi Tenaga Kerja Penyandang Disabilitas: Tantangan Dalam Mewujudkan Sustainable Development Goals. *Rechtidee*. Volume 16. Nomor 1. Juni 2021. hal 18-36
- Tibyan. (2010). Analisis Program Penanggulangan Kemiskinan Di Kabupaten Sragen. *Tesis*. Program Magister Ekonomi Dan Studi Pembangunan Konsentrasi Ekonomi Sumberdaya Manusia dan Pembangunan.
- Widiastuty, Isti Larasati. (2018). Peran Perempuan Dan Penduduk Terdidik Dalam Upaya Mencapai Target Sustainable Development Goals di Indonesia. *JPPM (Jurnal Pendidikan Dan Pemberdayaan Masyarakat)*. Volume 5. Nomor 2. hal. 154-166.
- Rahman, Widuri Aftika. (2023). Pengaruh Tingkat Partisipasi Angkatan Kerja Perempuan, Perempuan Yang Pernah Mengakses Internet dan Persentase Penduduk Perempuan Terhadap Indeks Pemberdayaan Gender Provinsi Di Pulau Kalimantan. *Skripsi*. Fakultas Ekonomi dan Bisnis Universitas Tanjungpura, Indonesia.
- Yontar, Rahma Hanif. (2017) "Analisis Tingkat Partisipasi Perempuan Dalam Angkatan Kerja Di Provinsi Jawa Timur Menggunakan Regresi Probit Biner Dengan Efek Interaksi". *Skripsi*. Program Studi S1 Jurusan Statistika Fakultas Matematika Dan Ilmu Pengetahuan Alam Institut Teknologi Sepuluh Nopember Surabaya.
- Yacoub, Y. (2010). Pengaruh Tingkat pengangguran Terhadap Tingkat Kemiskinan Kabupaten/Kota di Provinsi Kalimantan Barat. *Jurnal Eksos vol.8 no.3*.
- Yulianto Kadji, "Kemiskinan Dan Konsep Teoritisnya" Guru Besar Kebijakan Publik Fakultas Ekonomi dan Bisnis UNG.

RIWAYAT HIDUP



Miftahul Jannah, atau biasa dipanggil Jannah/Miftah adalah nama penulis skripsi ini. Penulis lahir dari pasangan Hasanuddin dan Suarni, penulis anak pertama dari lima bersaudara. Penulis dilahirkan di Borongtala Kabupaten Jeneponto Provinsi Sulawesi Selatan pada tanggal 24 November 1999. Penulis menempuh pendidikan mulai dari SDN No. 26 Arungkeke (*lulus tahun 2012*), melanjutkan ke SMP Negeri 1 Arungkeke (*lulus tahun 2015*), dan lanjut SMA Negeri 5 Jeneponto (*lulus tahun 2018*), kemudian melanjutkan pendidikan di Universitas Islam Negeri Alauddin Makassar pada tahun 2019 sebagai mahasiswa jurusan Ilmu Ekonomi Fakultas Ekonomi dan Bisnis Islam.

Syukur alhamdulillah berkat pertolongan Allah SWT melalui perjuangan keras dan motivasi tinggi serta diiringi doa orang tua, saudara dan sahabat sehingga melalui perjuangan panjang penulis dalam mengikuti pendidikan di perguruan tinggi dapat berhasil dengan tersusunnya skripsi ini.

UNIVERSITAS ISLAM NEGERI
ALAUDDIN
MAKASSAR