

**PENGARUH JUMLAH PENDUDUK, TINGKAT PENDIDIKAN, DAN
PENGANGGURAN TERHADAP PERTUMBUHAN EKONOMI DAN
KEMISKINAN DI KABUPATEN KEPULAUAN SELAYAR**



UNIVERSITAS ISLAM NEGERI
ALAUDDIN
MAKASSAR

Skripsi

Diajukan untuk Memenuhi Salah Satu Syarat Untuk Memperoleh Gelar
Sarjana Ekonomi (SE) Jurusan Ilmu Ekonomi
Fakultas Ekonomi Dan Bisnis Islam
UIN Alauddin Makassar

Oleh :
SARTIKA
90300119047

**JURUSAN ILMU EKONOMI
FAKULTAS EKONOMI DAN BISNIS ISLAM
UNIVERSITAS ISLAM NEGERI ALAUDDIN MAKASSAR**

2023

PERNYATAAN KEASLIAN SKRIPSI

Mahasiswa yang bertanda tangan di bawah ini:

Nama : Sartika

Nim : 90300119047

Temat/Tgl Lahir : P. Masudu. 08 Juli 2000

Jurusan/Prodi : Ilmu Ekonomi

Fakultas/Program : Ekonomi dan Bisnis Islam

Judul Skripsi : Pengaruh Jumlah Penduduk, Tingkat Pendidikan dan Pengangguran Terhadap Pertumbuhan Ekonomi dan Kemiskinan di Kabupaten Kepulauan Selayar

Menyatakan dengan sesungguhnya dan penuh kesadaran bahwa skripsi ini benar adalah hasil karya sendiri. Jika kemudian hari terbukti bahwa ini merupakan duplikasi, plagiat, atau tiruan yang dibuat oleh orang lain, sebagian atau seluruhnya, maka skripsi dan gelar yang diperoleh karenanya dibatalkan demi hukum.

UNIVERSITAS ISLAM NEGERI
ALAUDDIN Samata, Oktober 2024
MAKASSAR Penulis

Sartika
Nim:90300119037



KEMENTERIAN AGAMA
UNIVERSITAS ISLAM NEGERI ALAUDDIN MAKASSAR
FAKULTAS EKONOMI DAN BISNIS ISLAM

Kampus I: Jl. Sultan Alauddin No. 63 Makassar Tlp. (0411) 864928 Fax 864923
Kampus II: Jl. H. M. Yasin Limpo No. 36 Samata – Gowa Tlp. 841879 Fax 8221400






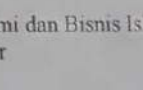
PENGESAHAN SKRIPSI

Skripsi yang berjudul **“Pengaruh Jumlah Penduduk, Tingkat Pendidikan, dan Pengangguran Terhadap Pertumbuhan Ekonomi dan Kemiskinan di Kabupaten Kepulauan Selayar”** yang disusun oleh **Sartika, 90300119047** mahasiswa Jurusan Ilmu Ekonomi pada Fakultas Ekonomi dan Bisnis Islam, Universitas Islam Negeri Alauddin Makassar. Telah diuji dan dipertahankan dalam sidang munaqasyah yang diselenggarakan pada tanggal 22 Februari 2024, dan dinyatakan telah dapat diterima sebagai salah satu syarat untuk memperoleh gelar Sarjana Ekonomi pada Fakultas Ekonomi dan Bisnis Islam.


Samata-Gowa, 28 juni 2024

DEWAN PENGUJI

Ketua : Dr. Amiruddin K, M.E.I
Sekretaris : Dr. Murtiadi Awaluddin, S.E., M.Si.
Penguji I : Dr. Abdul Rahman, S.Pd., M.Si
Penguji II : Dr. Sitti Aisyah, S.Ag., M.Ag
Pembimbing I : Dr. H. Abd Wahab, S.E., M.Si.
Pembimbing II : Dr. Bustam Ramli, M.Si


.....

.....

.....

.....

.....

.....

Diketahui Oleh:
Dekan Fakultas Ekonomi dan Bisnis Islam
Uin Alauddin Makassar




Dr. Amiruddin K, M.E.I
NIP. 196409081999031001

DAFTAR ISI

PERNYATAAN KEASLIAN SKRIPSI.....	1
DAFTAR ISI.....	i
DAFTAR TABEL	iii
DAFTAR GAMBAR.....	v
KATA PENGANTAR.....	vi
ABSTRAK	x
BAB I PENDAHULUAN.....	1
A. Latar Belakang.....	1
B. Rumusan Masalah	8
C. Tujuan Penelitian.....	9
D. Manfaat Penelitian.....	10
BAB II TINJAUAN TEORI.....	11
A. Konsep Pertumbuhan Ekonomi.....	11
B. Konsep kemiskinan	13
C. Konsep Jumlah Penduduk	17
D. Konsep Tingkat Pendidikan	18
E. Konsep pengangguran	21
F. Penelitian Terdahulu.....	29
G. Kerangka Pikir.....	37
H. Hipotesis	38
BAB III METODE PENELITIAN	40
A. Jenis Penelitian	40
B. Jenis dan Sumber data	40
C. Metode Pengumpulan Data	41
D. Metode Analisis Data	41
E. Definisi Operasional.....	46
BAB VI 48 HASIL DAN PEMBAHASAN	48
B. Perkembangan Variaber Penelitian	50
C. Hasil Pengolahan Data Penelitian	57


D. Pembahasan hasil penelitian.....	74
BAB V	87
PENUTUP	87
A. Kesimpulan.....	87
B. Saran	88
DAFTAR PUSTAKA	89
LAMPIRAN	93



DAFTAR TABEL


Tabel 1. 1 Pertumbuhan Ekonomi KabupatenKepulauanSelayar Tahun 2018-2022.....	2
Tabel 1. 2 Jumlah Penduduk Miskin Dan Presentase Penduduk Miskin di Kabupaten Kepulauan Selayar Tahun 2018-2022.....	3
Tabel 1. 3 Jumlah Penduduk dan Laju Pertumbuhan Penduduk Kabupaten Kepulauan Selayar tahun 2018-2022	4
Tabel 1. 4 Rata-Rata Lama Sekolah di Kabupaten KepulauanSelayar Tahun 2018-2022..	6
Tabel 1. 5 Tingkat Pengangguran di Kabupaten Kepulauan Selayar tahun 2018-2022	7
Tabel 2. 1 Penelitian-Penelitian Terdahulu.....	30
Tabel 4. 1 Pertumbuhan Ekonomi Di Kabupaten Kepulauan Selayar Tahun 2006-2022.....	51
Tabel 4. 2 Jumlah Penduduk Miskin Di KabupatenKepulauanSelayar Tahun 2006-2022	53
Tabel 4. 3 Jumlah Penduduk Kabupaten Kepulauan Selayar Tahun 2006-2022	54
Tabel 4. 4 Rata-Rata Lama Sekolah Di Kabupaten Kepulauan Selayar Tahun 2006-2022	55
Tabel 4. 5 Jumlah Pengangguran Di Kabupaten Kepulauan Selayar Tahun 2006-2022 ..	57
Tabel 4. 6 Hasil Uji Multikolinearitas	59
Tabel 4. 7 Hasil Uji Heteroskedastisitas	60
Tabel 4. 8 Hasil Uji Autokorelasi	60
Tabel 4. 9 Hasil Analisis Linear Berganda Model Persamaan 1	61
Tabel 4. 10 Hasil Uji Koefisien Determinasi (R^2) Model Persamaan 1	63
Tabel 4. 11 Hasil Uji T Model Persamaan 1	64
Tabel 4. 12 Hasil Pengujian F Model Persamaan 1	65
Tabel 4. 13 Hasil Analisis Linear Berganda Model Persamaan 2.....	66
Tabel 4. 14 Hasil Uji Koefisien Determinasi (R^2) Model Persamaan 2.....	68
Tabel 4. 15 Hasil Uji T Model Persamaan 2.....	69
Tabel 4. 16 Hasil Uji F Model Persamaan 2	70

Tabel 4. 17 Pengaruh Jumlah Penduduk, Tingkat Pendidikan Dan Pengangguran Terhadap Pertumbuhan Ekonomi Dan Kemiskinan Di KabupatenKepulauanSelayar 73



DAFTAR GAMBAR

Gambar 2. 1 Kerangka Pikir Penelitian	38
Gambar 4. 1 Hasil Uji Normalitas.....	58
Gambar 4. 2 Pengaruh jumlah penduduk, tingkat pendidikan dan pengangguran terhadap pertumbuhan ekonomi dan kemiskinan di Kabupaten Kepulauan Selayar.....	71



KATA PENGANTAR

Assalamu'Alaikum warahmatullahi wabarakatuh

Puji Syukur kita panjatkan kehadirat Allah SWT atas segala rahmat dan hidayah-Nya, sehingga penulis dapat menyelesaikan skripsi ini. Shalawat dan salam senantiasa kita sampaikan atas junjungan kita Nabiullah Muhammad SAW, juga kepada keluarga, sahabat serta orang-orang yang senantiasa istiqamah menjalankan sunnahnya. Dengan judul **“Pengaruh Jumlah Penduduk, Tingkat Pendidikan dan Pengangguran Terhadap Pertumbuhan Ekonomi dan Kemiskinan di Kabupaten Kepulauan Selayar”**

Tak lupa, ucapan terima kasih kami sampaikan kepada semua pihak yang telah memberikan dukungan, bimbingan, dan inspirasi selama proses penyusunan karya ini. Semua kontribusi dan kerjasama yang diberikan sangat berarti bagi kelancaran penyelesaian karya ini. Kami menyadari bahwa karya ini jauh dari kesempurnaan, oleh karena itu, kritik dan saran yang bersifat membangun sangat kami harapkan untuk perbaikan di masa yang akan datang. Oleh karena itu, dalam kesempatan ini penyusun ingin mengungkapkan rasa terima kasih kepada:

1. Allah SWT yang selalu memberikan kekuatan dan kesehatan, serta kemudahan dan kesabaran yang luar biasa kepada penyusun sehingga dapat menyelesaikan tugas akhir di perkuliahan.
2. Bapak Prof. Dr. Hamdan Juhannis, M.A Ph.D, sebagai Rektor UIN Alauddin Makassar, Prof. Dr. Mardan, M.Ag. sebagai Wakil Rektor I, Dr. Wahyuddin, M.Hum, sebagai Wakil Rektor II, Prof. Dr. Darussalam, M.Ag, Wakil

Rektor III, dan Dr. H. Kamaluddin Abunawas, M.Ag, Sebagai Wakil Rektor IV UIN Alauddin Makassar yang berusaha mengembangkan dan menjadikan kampus UIN Alauddin Makassar sebagai kampus yang ber-peradaban.

3. Bapak Dr, Amiruddin K, M.EI sebagai Dekan Fakultas Ekonomi dan Bisnis Islam UIN Alauddin Makaasar beserta Wakil Dekan dan seluruh jajaran dan Staffnya.

4. Bapak Baso Iwang, S.E., M.Si., Ph.D. dan Bapak Aulia Rahman Bato, S.E., M.Si selaku ketua dan sekretaris Jurusan Ilmu Ekonomi Fakultas Ekononomi dan Bisnis Islam UIN Alauddin Makassar atas segala kontribusi yang diberikan dan bimbingannya.

5. Bapak Dr.H Abdul Wahab, S.E.,M.Si sebagai pembimbing I dan Bapak Dr. Bustam Ramli, M.Si selaku pembimbing II, yang telah meluangkan waktu ditengah kesibukannya dalam memberikan arahan, petunjuk, kesabaran yang penuh dan pikiran serta membimbing penulis sehingga dapat menyusun dan menyelesaikan skripsi ini.

6. Bapak Dr. Abdul Rahman, S.Pd., M.Si., Ibu Dr. Sitti Aisyah. S.Ag., M.Ag selaku penguji I dan II yang senantiasa meluangkan waktunya untuk mengoreksi dan memberikan masukan, saran maupun kritikan dalam penyusunan skripsi.

7. Bapak Dr. H. Abdul Wahab. S.E., M.Si, bapak Dr. Bustam Ramli, M.Si. dan BapakSupriyadi selaku penguji komprehensif yang mengajarkan kepada penulis bahwa sarjana tidak hanya sekedar mencari gelar tetapi bagaimana cara menerapkan ilmu yang telah di dapat.

8. Bapak Mustofa Umar. S.Ag., M.Ag selaku dosen penasehat akademik yang selalu mendengarkan setiap keluhan anak PA-nya dan memberikan dukungan, motivasi serta memberikan masukan yang dapat membangun dan menyadarkan semangat mahasiswanya.

9. Seluruh jajaran Bapak/Ibu Dosen Jurusan Ilmu ekonomi yang telah menyalurkan berbagai ilmu pengetahuannya kepada penulis selama menuntut ilmu di Universitas Islam Negeri Alauddin Makassar.

10. Terima kasih kepada seluruh karyawan, Staf jurusan Ilmu Ekonomi, staff akademik, dan Staf perpustakaan Fakultas Ekonomi dan Bisnis Islam Universitas Islam Negeri Alauddin Makassar.

11. terima kasih kepada seluruh keluarga yang selalu mendukung dan selalu memberikan semangat, terutama ibu dan bapak, kakak pertama dan kakak kedua serta adik adik aku yang selalu memberikan dukungannya.

12. Teman seperjuangan saya yaitu Husna, Eka, Dewi, Ida (Nunung), Ainun (Inung), Annisa, kak Ume, noer, dan Hera. Terima kasih karena selalu ada saat senang dan susah dan selalut berbagai cerita dan kebersamaai saya hingga pada saat ini. Segala dukungan, bantuan, motivasi serta dalam berbagai diskusi dan ilmu kalian yang InsyaAllah akan bernilai ibadah di mata Allah SWT.

14. Untuk teman sejawad, rekan-rekan mahasiswa jurusan Ilmu Ekonomi angkatan 2019 (Malthus), terkhusus teman-teman Ilmu Ekonomi B angaktn 2019 viii (Ekuilibrium) yang telah memberikan pengalaman hidup yang tidak terlupakan selama menempuh pendidikan di perguruan tinggi.

15. terima kasih kepada teman SMP dan teman SMA saya yang selalu ada, walaupun jauh masih terus menyemangati saya dalam proses perkuliahan ini, terutama teman SMP saya ansi, mirna dan rahma dan teman SMA saya dewi dan nadiyah yang terus memberikan dukungannya.

16. Semua pihak yang tidak dapat penulis sebutkan satu persatu namun telah memberikan sumbangsi berupa dukungan semangat kepada penulis. Penulis menyadari sepenuhnya skripsi ini jauh dari kesempurnaan. Namun, penulis berharap skripsi ini dapat memberikan manfaat bagi semua pihak dan penulis secara terkhusus. Dengan kerendahan hati, penulis menerima kritik dan seran yang membangun dari berbagai pihak demi kesempurnaan skripsi ini. Penulis berhadap semoga kekurangan yang ada pada skripsi ini dapat dijadikan bahan pembelajaran untuk penelitian yang lebih baik di masa yang akan datang. Akhirnya hanya kepada Allah SWT penulis memooohon rahmat dan ridhonya, semoga amal ibadah ini mendapatkan pahala dan berkah dari Allah Swt. Aamiin yaa rabbal alaamiin, akhir kata penulis mengucapkan “Wassalamu’Alaikum Warahmatullahi Wabarokatuh”

Akhir kata, semoga karya ini dapat memberikan kontribusi positif dan memberikan pemahaman yang lebih dalam terkait dengan topik yang dibahas.

Assalamualaikum Wr. Wb

Terima kasih.

Sartika

ABSTRAK

Nama : Sartika

Nim : 90300119047

Judul : Pengaruh Jumlah Penduduk, Tingkat Pendidikan dan Pengangguran Terhadap Pertumbuhan Ekonomi dan Kemiskinan di Kabupaten Kepulauan Selayar

Penelitian ini bertujuan untuk mengetahui pengaruh jumlah penduduk, Tingkat Pendidikan dan pengangguran terhadap pertumbuhan ekonomi dan kemiskinan kabupaten kepulauan selayar

dalam lima tahun terakhir dari tahun 2018-2022. Penelitian ini menggunakan penelitian kuantitatif yaitu analisis regresi linear berganda terhadap data sekunder dari informasi yang di dapat dari badan pusat statistik kabupaten kepulauan selayar. Hasil penelitian menunjukkan bahwa Tingkat pendidikan memiliki pengaruh negative dan signifikan terhadap pertumbuhan ekonomi, jumlah penduduk dan pengangguran tidak memiliki pengaruh terhadap pertumbuhan ekonomi. Sedangkan jumlah penduduk memiliki pengaruh terhadap kemiskinan, lain halnya dengan Tingkat pendidikan dan pengangguran yang tidak memiliki penganruh terhadap kemiskinan.

Kata kunci : jumlah penduduk, tinngkat Pendidikan, pengangguran, pertumbuhan ekonomi dan kemiskinan

BAB I

PENDAHULUAN

A. Latar Belakang

Selayar adalah pulau yang terpisah dari daratan Sulawesi Selatan dan merupakan daerah Kepulauan yang memiliki beberapa kecamatan seperti Kecamatan Benteng, Kecamatan Bontoharu, Kecamatan Bontomanai, Kecamatan Bontomatene, Kecamatan Bontosikuyu dan Kecamatan Buki serta memiliki wilayah seluas (2000 km²). Kabupaten Kepulauan Selayar sebagai salah satu Kabupaten dalam wilayah Provinsi Sulawesi Selatan akibat terbatasnya infrastruktur yang mendorong kurangnya peningkatan daya saing daerah, dan lemahnya sumber daya manusia baik pada sisi pemerintah daerah maupun pada sisi masyarakat sehingga kesejahteraan masyarakat masih rendah.

Namun kenyataannya daerah ini masih tertinggal dari segi pembangunan, hal ini disebabkan oleh beberapa faktor salah satunya adalah kesenjangan antarwilayah daratan dengan wilayah Kepulauan. Wilayah daratan pulau Selayar relatif mendapat perhatian lebih besar karena didukung oleh penyediaan infrastruktur yang lebih besar dibanding wilayah Kepulauan.

Tony Prasetyantono, ekonom dan peneliti, sering menyoroti isu-isu ketahanan pangan dan pertumbuhan ekonomi yang berkelanjutan. Dia berpendapat bahwa ketahanan pangan dapat menjadi faktor penting dalam mencapai pertumbuhan yang inklusif. Boediono, ekonom dan mantan Gubernur Bank Indonesia, telah menyoroti pentingnya stabilitas ekonomi dan kebijakan yang konsisten untuk mendukung pertumbuhan jangka panjang.

Tabel 1. 1
Pertumbuhan Ekonomi Kabupaten Kepulauan Selayar Tahun
2018-2022

Tahun	Pertumbuhan ekonomi (%)
2018	8,75
2019	7,68
2020	-1,78
2021	4,02
2022	3,67

Sumber: BPS Kabupaten Kepulauan Selayar, 2023

Pada tabel 1.2 menunjukkan bahwa Pertumbuhan Ekonomi Di Kabupaten Kepulauan Selayar mengalami fluktuasi pada tahun 2021 sebesar 4,02% atau mengalami peningkatan yang signifikan dibandingkan pertumbuhan ekonomi pada tahun 2020 sebesar -1,78%. Hal ini disebabkan pertumbuhan positif terjadi disemua lapangan usaha, dimana pertumbuhan tertinggi dicapai oleh kategori transportasi dan pergudangan. Untuk kategori lapangan usaha yang memiliki peranan besar diperekonomian seperti pertanian, kehutanan, dan perikanan, konstruksi dan perdagangan juga mengalami percepatan/tumbuh di atas 3%. Salah satu hal yang harus diketahui seperti, pertumbuhan ekonomi juga merupakan salah satu indikator yang dapat digunakan untuk mengevaluasi keberhasilan pembangunan ekonomi suatu wilayah dan pertumbuhan ekonomi suatu wilayah menggambarkan sejauh mana aktivitas perekonomian suatu wilayah dalam menghasilkan tambahan pendapatan masyarakat pada periode tertentu.

Iskandar dan Subekan, (2016), menyatakan bahwa pengurangan tingkat kemiskinan dapat dicapai melalui pertumbuhan ekonomi atau melalui redistribusi pendapatan. Daya beli masyarakat yang tinggi akan meningkatkan income negara

dan mewujudkan kesejahteraan daerah. Melihat kemampuan dan kemandirian keuangan suatu daerah merupakan indikator untuk dapat melihat tingkat pertumbuhan ekonomi serta melihat tingkat angka kemiskinan yang ada di Kabupaten Kepulauan Selayar.

Tingkat kemiskinan tetap relatif stabil sepanjang periode waktu tertentu. Kelompok atau individu yang mengalami kemiskinan tetap berada di dalam kategori tersebut tanpa perubahan yang signifikan dalam keadaan ekonomi mereka. tingkat kemiskinan mengalami penurunan sepanjang waktu. Bisa disebabkan oleh program-program pengentasan kemiskinan, pertumbuhan ekonomi yang inklusif, atau kebijakan sosial yang berhasil mengurangi ketidaksetaraan.

Tabel 1. 2
Jumlah Penduduk Miskin Dan Presentase Penduduk Miskin di
Kabupaten Kepulauan Selayar
Tahun 2018-2022

Tahun	Jumlah Penduduk Miskin (Ribu Jiwa)	Presentase Penduduk Miskin (%)
2018	17.59	13,13
2019	17.36	12,83
2020	17.04	12,48
2021	16.93	12,45
2022	16.74	12,24

Sumber: BPS Kabupaten Kepulauan Selayar, 2023

Presentase penduduk miskin Kabupaten Kepulauan Selayar terus mengalami penurunan dari tahun 2018 sampai dengan tahun 2022. Kondisi ini dapat dilihat pada tahun 2022, presentasi penduduk miskin sebesar 12,24 persen (16,74 ribu jiwa) dibandingkan tahun 2018 sebesar 13,13 persen (17,59 ribu jiwa).

Hal ini menandakan tingkat kesejahteraan masyarakat di Kepulauan Selayar masih rendah yang disebabkan salah satunya kemampuan daya beli masyarakat berkurang karena pemberian bantuan kepada masyarakat miskin tidak tepat sasaran.

Jumlah penduduk memiliki peran penting dalam kehidupan ekonomi. Dengan jumlah penduduk yang cukup banyak, menjadikan daerah tersebut pasar yang potensial. Hal ini dikarenakan, dengan jumlah penduduk yang banyak, dapat mendukung kegiatan produksi dan konsumsi. Semakin banyak penduduk, semakin banyak pula yang menjadi konsumen. Lembaga Badan Pusat Statistik dalam Satic Indonesia (2020) menjelaskan bahwa penduduk adalah semua orang yang berdomisili di wilayah geografis Republik Indonesia selama enam bulan atau lebih dan atau mereka yang berdomisili kurang dari enam bulan tetapi bertujuan menetap.

Tabel 1. 3
Jumlah Penduduk dan Laju Pertumbuhan Penduduk
Kabupaten Kepulauan Selayar
tahun 2018-2022

Tahun	Jumlah penduduk (juta jiwa)	Laju pertumbuhan penduduk (%)
2018	134.280	1,17
2019	135.624	1,15
2020	137.071	1,13
2021	137.974	0,88
2022	139.145	0,86

Sumber: BPS Kabupaten Kepulauan Selayar, 2023

Pada tabel 1.3 dikatakan bahwa, jumlah penduduk Kabupaten Kepulauan Selayar terus meningkat secara signifikan setiap tahunnya dan bahwalaju

pertumbuhan penduduk di Kabupaten Kepulauan Selayar mulai tahun 2018-2022 mengalami penurunan. Peningkatan pertumbuhan penduduk terbesar pada tahun 2018, yaitu sebesar 1,17% karena peningkatan angka kelahiran dapat mempengaruhi keberlanjutan perekonomian.

Tingginya rata-rata lama sekolah menunjukkan jenjang pendidikan yang pernah atau sedang diduduki seseorang. Tingginya rata-rata lama sekolah menunjukkan jenjang pendidikan yang pernah atau sedang diduduki seseorang. Semakin tinggi angka rata-rata lama sekolah maka semakin lama atau tinggi jenjang pendidikan yang ditamatkan. Menurut Todaro (2000), human capital dapat diukur melalui bidang pendidikan dan kesehatan.

Pendidikan dan pelatihan dapat menjadi nilai tambah seorang manusia, hal ini dapat dijelaskan apabila semakin tinggi pendidikan seseorang atau semakin banyak mengikuti pelatihan maka kemampuan dan keterampilan yang dimiliki semakin tinggi. Pendidikan diakui secara luas bahwa memiliki peran sebagai pemimpin dalam instrumen pertumbuhan ekonomi, oleh karena itu pendidikan semakin dikembangkan. Hal tersebut dilakukan karena pendidikan mampu memperbaiki kesejahteraan dan mengurangi kemiskinan.

Menurut Ki Hajar Dewantara pendidikan adalah memajukan budi pekerti, pikiran serta jasmani anak agar dapat memajukan kesempurnaan hidupnya selaras dengan alam dan masyarakat. Pemerintah mempunyai peran aktif dalam rangka meningkatkan kualitas pendidikan agar sumber daya manusia yang dihasilkan dapat menjadi sumber untuk pembangunan Negara maupun daerah.

Tabel 1. 4
Rata-Rata Lama Sekolah di Kabupaten Kepulauan Selayar
Tahun 2018-2022

Tahun	Rata-Rata Lama Sekolah (Tahun)
2018	7.40
2019	7.63
2020	7.88
2021	8.08
2022	8.09

Sumber: BPS Kabupaten Kepulauan Selayar, 2023

Rata-rata lama sekolah di Kabupaten Kepulauan Selayar memiliki rata-rata yang hampir sama setiap tahunnya seperti pada tahun 2018-2022 yaitu, lain halnya pada tahun 2021-2022 angka rata-rata lama sekolah meningkat sebesar 8.08-8.09%. Pendidikan merupakan salah satu cara untuk meningkatkan kualitas sumber daya manusia. Melalui pendidikan, pengetahuan seseorang akan bertambah yang akan bermanfaat untuk mempelajari keterampilan yang berguna di dunia kerja.

Seperti yang diketahui pengangguran adalah orang yang tidak bekerja, tidak punya pekerjaan, atau orang yang sedang mencari pekerjaan atau biasa juga di sebut sebagai orang yang tidak memiliki pekerjaan. Indonesia adalah salah satu negara yang memiliki jumlah pengangguran yang sangat tinggi, tingginya tingkat pengangguran biasanya penyebabnya adalah karena tingginya jumlah angka pencari kerja yang tidak seimbang dengan lapangan pekerjaan yang di sediakan pemerintah. Pengangguran juga merupakan salah satu yang menyebabkan masalah makroekonomi yang mempengaruhi kelangsungan hidup manusia, tidak mengejutkan apabila pengangguran terus menjadi topik yang sering di

perbincangkan dalam berdebatan politik oleh para politisi yang sering kali mengkaji bahwa kebijakan yang mereka tawarkan akan membantu terciptanya lapangan pekerjaan (Mankiw, 2012).

Pengangguran dapat mempengaruhi biaya dan kehidupan sehari-hari, apalagi dengan tidak adanya pemasukan atau pendapatan yang di terima. Seperti yang kita ketahui banyak masyarakat yang menginginkan Pendidikan yang lebih baik hanya untuk bisa mendapatkan pekerjaan yang baik pula. Dengan Pendidikan yang tinggi dan pekerjaan yang lebih baik pula dapat meningkatkan taraf hidup masyarakat.

Tabel 1. 5
Tingkat Pengangguran di Kabupaten Kepulauan Selayar
tahun 2018-2022

Tahun	Jumlah Pengangguran (%)
2018	1,88
2019	1,10
2020	2,44
2021	2,81
2022	1,49

Sumber: BPS Kabupaten Kepulauan Selayar 2023

Berdasarkan tabel 1.5 tingkat pengangguran di Kabupaten Kepulauan Selayar dari tahun 2018-2019 mengalami penurunan dari 1,88%-1,10%. Dan pada tahun 2020-2021 tingkat pengangguran mengalami peningkatan yang signifikan dari 2,44%-2,81%. Sedangkan pada tahun 2022 tingkat pengangguran mengalami penurunan sebesar 1,49%.

Berdasarkan penjelasan latar belakang diatas, menurut penelitian ini penulis menetapkan judul “**Pengaruh Jumlah Penduduk, Tingkat Pendidikan,**

Dan Pengangguran Terhadap Pertumbuhan Ekonomi dan Kemiskinan Di Kabupaten Kepulauan Selayar”

B. Rumusan Masalah

Berdasarkan latar belakan yang sudah dijelaskan diatas , makan rumusan masalah pada penelitian ini yaitu:

1. Apakah jumlah penduduk berpengaruh terhadap Pertumbuhan Ekonomi di Kabupaten Kepulauan Selayar?
2. Apakah tingkat pendidikan berpengaruh terhadap Pertumbuhan Ekonomi di Kabupaten Kepulauan Selayar?
3. Apakah pengangguran berpengaruh terhadap Pertumbuhan Ekonomi di Kabupaten Kepulauan Selayar?
4. Apakah jumlah penduduk berpengaruh terhadap Kemiskinan di Kabupaten Kepulauan Selayar?
5. Apakah tingkat Pendidikan berpengaruh terhadap Kemiskinan di Kabupaten Kepulauan Selayar?
6. Apakah pengangguran berpengaruh terhadap Kemiskinan di Kabupaten Kepulauan Selayar?
7. Apakah jumlah penduduk berpengaruh terhadap Kemiskinan di Kabupaten Kepulauan Selayar?
8. Apakah jumlah penduduk berpengaruh terhadap Pertumbuhan Ekonomi melalui Kemiskinan di Kabupaten Kepulauan Selayar?
9. Apakah tingkat pendidikan berpengaruh terhadap Pertumbuhan Ekonomi melalui Pertumbuhan Ekonomi di Kabupaten Kepulauan Selayar?

10. Apakah pengangguran berpengaruh terhadap Pertumbuhan Ekonomi melalui Kemiskinan di Kabupaten Kepulauan Selayar?

C. Tujuan Penelitian

Berdasarkan rumusan masalah diatas, tujuang yang dapat ditarikpada penelitian ini adalah:

1. Menganalisis pengaruh jumlah penduduk terhadap pertumbuhan ekonomi di Kabupaten Kepulauan Selayar.
2. Menganalisis pengaruh tingkat Pendidikan terhadap pertumbuhan ekonomi di Kabupaten Kepulauan Selayar.
3. Menganalisis pengaruh pengangguran terhadap pertumbuhan ekonomi di Kabupaten Kepulauan Selayar.
4. Menganalisis pengaruh jumlah penduduk terhadap kemiskinan di Kabupaten Kepulauan Selayar.
5. Menganalisis pengaruh tingkat Pendidikan terhadap kemiskinan di Kabupaten Kepulauan Selayar.
6. Menganalisis pengaruh pengangguran terhadap kemiskinan di Kabupaten Kepulauan Selayar.
7. Menganalisis pengaruh jumlah penduduk terhadap kemiskinan di Kabupaten Kepulauan Selayar.
8. Menganalisis pengaruh jumlah penduduk terhadap pertumbuhan ekonomi melalui kemiskinan di Kabupaten Kepulauan Selayar.
9. Menganalisis pengaruh tingkat pendidikan terhadap pertumbuhan ekonomi melalui kemiskinan di Kabupaten Kepulauan Selayar.

10. Menganalisis pengaruh pengangguran terhadap pertumbuhan ekonomi melalui kemiskinan di Kabupaten Kepulauan Selayar.

D. Manfaat Penelitian

Seperti yang ditunjukkan oleh penelitian ini uraian manfaat penelitian dapat digambarkan sebagai berikut:

1. Dari penelitian ini dapat di harapkan sebagai dokumen bagi mahasiswa dan penyelenggara ekonomi khususnya pada jumlah penduduk, tingkat pendidikan, pengangguran terhadap pertumbuhan ekonomi dan kemiskinan di Kabupaten Kepulauan Selayar
2. Berupa bahan rujukan atau literatur untuk berbagai pihak yang hendak melaksanakan penelitian selanjutnya dan mendalami topik-topik yang terkait atas penelitian ini.

BAB II

TINJAUAN TEORI

A. *Konsep Pertumbuhan Ekonomi*

1. Definisi Pertumbuhan Ekonomi

Menurut Sadono Sukirno, pertumbuhan ekonomi adalah pertumbuhan kegiatan ekonomi dengan tujuan untuk memajukan produk-produk yang dihasilkan masyarakat dan kesejahteraan rakyat. Pertumbuhan ekonomi merujuk pada peningkatan kuantitatif dari produk domestik bruto (PDB) suatu negara atau wilayah dalam periode waktu tertentu. PDB adalah nilai total semua barang dan jasa yang dihasilkan oleh suatu negara dalam batas wilayahnya dalam jangka waktu tertentu. Pertumbuhan ekonomi diukur dengan melihat perubahan persentase dalam PDB dari satu periode ke periode lainnya, biasanya dihitung dalam tingkat tahunan.

2. Teori Pertumbuhan Ekonomi

a. Adam Smith

Adam Smith membagi pertumbuhan ekonomi menjadi lima tahapan yang berurutan yaitu mulai dari masa perburuan, masa beternak, masa bercocok tanam, perdagangan dan yang terakhir adalah tahap perindustrian, menurut teori ini masyarakat akan bergerak dari masyarakat tradisional ke masyarakat modern yang kapitalis. (zaenuddin, 2015) Dalam teori ini pertumbuhan ekonomi Adam Smith menjelaskan penting sebuah sistem konomiliberal dalam menentukan suatu pertumbuhan ekonomi, sistem ini menerapkan sistem ekonomi yang bebas tanpa adanya campur tangan dari pemerintah.

b. Teori Sollow Swan

Yang mengembangkan teori Neo Klasik adalah Robert Sollow dan Trevor Swan yang berkembang sejak tahun 1950-an. Menurut teori ini, pertumbuhan ekonomi bergantung pada pertambahan penyediaan faktor-faktor produksi (penduduk, tenaga kerja, akumulasi modal) dan tingkat kemajuan teknologi. Menurut teori ini sampai dimana perekonomian akan berkembang tergantung pada pertumbuhan penduduk, akumulasi modal dan kemajuan teknologi.

c. Teori Neo Klasik

Teori pertumbuhan ekonomi neo-klasik merupakan kelanjutan dan pengembangan dari pendekatan klasik dalam ekonomi. Para ekonom neo-klasik mempertahankan beberapa ide dasar ekonomi klasik sambil menambahkan elemen-elemen baru untuk menjawab beberapa tantangan dan perubahan dalam masyarakat dan ekonomi.

3. Faktor-Faktor Yang Mempengaruhi Pertumbuhan Ekonomi .

a. Sumber Daya Manusia (SDM)

Kualitas dan kuantitas tenaga kerja memainkan peran penting dalam pertumbuhan ekonomi. Pendidikan, pelatihan, dan kesehatan masyarakat dapat meningkatkan produktivitas tenaga kerja.

b. Sumber Daya Alam (SDA)

sumber daya alam dapat memengaruhi pertumbuhan ekonomi suatu wilayah. Sumber daya alam yang melimpah dapat memberikan keuntungan

komparatif, sementara lokasi geografis dapat mempengaruhi akses pasar dan perdagangan

c. Ilmu Pengetahuan dan Teknologi

Perkembangan ilmu pengetahuan dan teknologi yang semakin pesat mendorong proses pembangunan. Perkembangan teknologi dan inovasi memiliki dampak signifikan pada pertumbuhan ekonomi. Negara atau wilayah yang mampu menghasilkan dan mengadopsi teknologi baru lebih mungkin mengalami pertumbuhan yang cepat.

Makna dari ayat ini adalah mengajak umat Muslim untuk menjalani transaksi ekonomi dengan kejujuran dan ketelitian, terutama dalam hal pengukuran dan timbangan. Mereka dilarang untuk merugikan orang lain sedikit pun dalam setiap transaksi ekonomi. Keadilan dan ketelitian dalam berdagang merupakan nilai-nilai yang penting dalam Islam, dan orang-orang diberi peringatan terhadap konsekuensi dari perilaku curang dan merugikan sesama. Ayat-ayat ini mendorong umat Muslim untuk bersikap adil dan jujur dalam semua aspek kehidupan, termasuk dalam urusan ekonomi dan perdagangan.

فَاَوْفُوا الْكَيْلَ وَالْمِيزَانَ وَلَا تَبْخَسُوا النَّاسَ أَشْيَاءَهُمْ

Artinya : *Sempurnakanlah takaran dan timbangan, dan jangan kamu merugikan orang sedikit pun*

B. Konsep kemiskinan

1. Definisi Kemiskinan

Kemiskinan dapat didefinisikan sebagai keadaan atau kondisi di mana individu atau kelompok tidak memiliki sumber daya atau akses yang cukup untuk memenuhi kebutuhan dasar mereka untuk hidup sehat dan bermartabat. Hal ini

mencakup kekurangan dalam aspek-aspek seperti pendapatan, pendidikan, kesehatan, perumahan, dan akses terhadap layanan dasar.

Definisi kemiskinan juga dapat bervariasi antar negara dan wilayah, mengingat perbedaan dalam kondisi ekonomi, sosial, dan budaya. Pemerintah, lembaga internasional, dan organisasi non-pemerintah sering menggunakan berbagai indikator dan batasan untuk mengukur kemiskinan, seperti tingkat pendapatan per kapita, tingkat pengangguran, tingkat akses pendidikan, dan tingkat kesehatan masyarakat

Analisis Mill untuk mengatasi dengan pengendalian pertumbuhan penduduk golongan kelas pekerja. Mill meyakini bahwa pembatasan penduduk merupakan hal yang penting untuk memperbaiki kondisi kelas pekerja sehingga mereka dapat menikmati hasil kemajuan teknologi, akumulasi modal dan kesejahteraan pendapatan, Mill menyarankan adanya pembatasan kelahiran sebagai lawan dari moral.

2. Kemiskinan menurut para ahli

a. Menurut Todaro

Kemiskinan adalah seseorang atau sekelompok orang yang memiliki kondisi kesehatan sering kali buruk, banyak sekali diantara mereka yang tidak bisa membaca dan menulis, menganggur, dan prospek untuk mencapai taraf hidup yang lebih baik sangat suram.

b. Amartya Sen

seorang ekonom dan pemenang Nobel Ekonomi, mendefinisikan kemiskinan sebagai ketidakmampuan atau kekurangan suatu individu untuk

mencapai kebebasan dasar dan memenuhi kebutuhan dasarnya, termasuk kebutuhan akan pendidikan, kesehatan, dan akses masyarakat.

3. Garis Kemiskinan

a. Garis Kemiskinan Menurut Badan Pusat Statistik

Garis kemiskinan yang digunakan oleh BPS tidak hanya mencakup pendapatan, tetapi juga mempertimbangkan konsumsi dan pemenuhan kebutuhan dasar. BPS menggunakan pendekatan kebutuhan dasar dalam menentukan garis kemiskinan. Adapun indikator kebutuhan dasar tersebut melibatkan kebutuhan pangan, sandang, papan, pendidikan, dan kesehatan.

Penting untuk diingat bahwa garis kemiskinan yang digunakan oleh BPS bersifat dinamis dan dapat mengalami penyesuaian sesuai dengan perubahan kondisi ekonomi dan sosial. Data dan informasi resmi terkait dengan garis kemiskinan di Indonesia dapat ditemukan pada publikasi resmi BPS, seperti laporan hasil survei dan publikasi statistik lainnya. Sebagai informasi tambahan, garis kemiskinan sering kali diukur dalam bentuk garis kemiskinan per kapita atau per rumah tangga.

b. Garis Kemiskinan Menurut World Bank

Garis kemiskinan internasional digunakan sebagai acuan untuk membandingkan tingkat kemiskinan antarnegara dan melacak kemajuan dalam mengurangi kemiskinan global. World Bank juga mengakui pentingnya melibatkan indikator kemiskinan multidimensional dan penyesuaian kontekstual untuk memberikan gambaran yang lebih lengkap tentang kondisi kemiskinan di berbagai negara.

4. Teori Kemiskinan

a. Teori Siklus Kemiskinan

Teori ini menyatakan bahwa individu atau keluarga dapat terjebak dalam kemiskinan karena kondisi yang sulit untuk ditinggalkan. Faktor seperti ketidakstabilan pekerjaan, rendahnya pendidikan, dan keterbatasan akses ke sumber daya mungkin memperkuat kemiskinan melalui generasi.

b. Teori Struktural

Pendekatan struktural mengidentifikasi ketidaksetaraan struktural dalam masyarakat, seperti ketidaksetaraan gender, ras, atau kasta, sebagai penyebab kemiskinan. Diskriminasi dan ketidaksetaraan struktural dapat menciptakan ketidaksetaraan dalam akses terhadap pendidikan, pekerjaan, dan layanan lainnya

Selain teori di atas ada beberapa teori yang berhubungan dengan kemiskinan:

a. Adam Smith

Adam Smith mempercayai kekuatan pasar bebas sebagai alat untuk mencapai kekayaan dan kemakmuran. Dalam pandangannya, pasar yang bebas akan mendorong inovasi, produktivitas, dan pertumbuhan ekonomi yang dapat memberikan manfaat kepada seluruh masyarakat. Namun, tidak selalu jelas bagaimana manfaat tersebut akan terdistribusi secara merata di seluruh lapisan masyarakat.

5. Faktor-Faktor Penyebab Kemiskinan

a. Kurangnya Pendidikan

Tingkat pendidikan yang rendah dapat membatasi akses terhadap peluang pekerjaan yang lebih baik dan berpenghasilan tinggi. Selain itu, kurangnya

pendidikan juga dapat mempengaruhi kemampuan seseorang untuk berpartisipasi dalam ekonomi modern

b. Ketidakstabilan Ekonomi Dan Pengangguran

Tingkat pengangguran yang tinggi dan ketidakstabilan ekonomi dapat menciptakan ketidakpastian pekerjaan dan pendapatan, meningkatkan risiko kemiskinan.

c. Deskriminasi Dan Ketidaksetaraan Sosial

Diskriminasi berdasarkan etnis, ras, agama, atau kasta dapat menciptakan ketidaksetaraan sosial yang dapat memperburuk ketidaksetaraan ekonomi.

Islam memandang kemiskinan merupakan satu hal yang mampu membahayakan akhlak, keegoisan berpikir, keluarga, dan juga masyarakat. Islam menekankan pentingnya memberikan hak yang sepatutnya kepada kerabat dekat. Ini mencakup kewajiban membantu dan memberdayakan keluarga dan kerabat agar terwujud hubungan yang harmonis dan saling peduli.. dan juga rasa sosialnya kepada sesama. Sebagaimana dalam firman Allah SWT. Dalam Al-Qur'an Surah Al-Rum ayat 38:

اللَّهُ وَجْهَ يُرِيدُونَ لِلَّذِينَ خَيْرٌ ذَلِكَ السَّبِيلُ وَأَبْنِ وَالْمَسْكِينِ حَقَّهُ الْقُرْبَىٰ ذَا فَاتِ

الْمُفْلِحُونَ ۖ وَأُولَٰئِكَ هُمُ

Artinya : Oleh karena itu, beri kerabat dekat haknya, juga orang miskin, dan orang yang dalam perjalanan. Itulah yang lebih baik bagi orang-orang yang mencari keridaan Allah. Mereka itulah orang-orang yang beruntung.

C. Konsep Jumlah Penduduk

1. Definisi Jumlah Penduduk

Pengertian jumlah penduduk melibatkan pemahaman terhadap populasi suatu wilayah atau negara pada suatu titik waktu tertentu. Definisi ini mencakup semua individu, tanpa memandang status sosial atau karakteristik lainnya. Data jumlah penduduk ini sering diambil dari berbagai sumber, termasuk sensus penduduk, survei, dan registrasi sipil.

Menurut Maier (dikutip dari Mudrajat Kuncoro, 1997) dikalangan para pakar pembangunan telah ada konsensus bahwa laju pertumbuhan penduduk yang tinggi tidak hanya berdampak buruk terhadap supply bahan pangan, namun juga semakin membuat kendala bagi pengembangan tabungan, cadangan devisa, dan sumberdaya manusia..

2. Teori jumlah penduduk

Thomas Robert Malthus, seorang ekonom Inggris pada abad ke-18, mengemukakan teori malthusian yang menyatakan bahwa pertumbuhan populasi cenderung melampaui pertumbuhan sumber daya yang tersedia. Malthus berpendapat bahwa pertumbuhan populasi akan terhambat oleh kelangkaan sumber daya, seperti pangan, yang pada gilirannya akan menghasilkan kondisi kemiskinan dan kelaparan.

D. Konsep Tingkat Pendidikan

1. Definisi tingkat pendidikan

Pendidikan adalah suatu proses pembelajaran dan pengajaran yang sistematis dan terorganisir yang bertujuan untuk mengembangkan potensi dan kemampuan individu dalam aspek kognitif (pengetahuan), afektif (emosional), dan psikomotor (keterampilan fisik). Secara umum, pendidikan mencakup transfer

pengetahuan, nilai, norma, serta keterampilan dari satu generasi ke generasi berikutnya.

Selain itu, pendidikan juga mencakup pengembangan nilai-nilai moral, etika, dan karakter, sehingga individu tidak hanya mampu berfokus pada pencapaian akademis, tetapi juga dapat menjadi anggota masyarakat yang bertanggung jawab dan berkontribusi positif pada lingkungan sosialnya

Menurut Kuznet (dalam Todaro, 2006), pendidikan di banyak negara merupakan cara untuk menyelamatkan diri dari kemiskinan.

2. Teori Pendidikan

Dalam teori pendidikan menurut Plato adalah sesuatu yang dapat membantu perkembangan individu dari jasmani dan akal dengan sesuatu yang dapat memungkinkan tercapainya sebuah kesempurnaan.

3. Jenjang Pendidikan

1. Pendidikan formal

formal adalah jalur pendidikan yang terstruktur dan berjenjang yang terdiri atas pendidikan dasar, menengah dan tinggi. Jenjang pendidikan formal:

- a. Pendidikan dasar, biasanya ditempuh oleh anak-anak usia 6-12 tahun. Pendidikan dasar bertujuan memberikan dasar pengetahuan umum.
- b. Pendidikan menengah, biasanya ditempuh oleh siswa usia 15-18 tahun. Tingkat ini lebih menekankan pada spesialisasi mata pelajaran dan persiapan untuk pendidikan tinggi.
- c. Pendidikan tinggi, melibatkan perguruan tinggi, universitas, atau institusi pendidikan tinggi lainnya. Terdapat berbagai program studi dan jenjang

pendidikan tinggi, seperti Diploma, Sarjana (Bachelor), Magister (Master), dan Doktor (Ph.D.).

2. Pendidikan nonformal

Pendidikan nonformal adalah jalur pendidikan di luar pendidikan formal yang dapat dilaksanakan secara terstruktur dan berjenjang. Pendidikan nonformal diselenggarakan bagi warga masyarakat yang memerlukan layanan pendidikan yang berfungsi sebagai pengganti, penambah, dan/atau pelengkap pendidikan formal dalam rangka mendukung pendidikan sepanjang hayat. Pendidikan.

3. Pendidikan informal

Pendidikan informal adalah jalur pendidikan keluarga dan lingkungan yang berbentuk kegiatan belajar secara mandiri. Hasil pendidikan informal diakui sama dengan pendidikan formal dan nonformal setelah peserta didik lulus ujian sesuai dengan standar nasional Pendidikan.

4. Manfaat Pendidikan

1. Peningkatan pengetahuan dan keterampilan
2. Pembentukan karakter dan etika
3. Peningkatan peluang pekerjaan
4. Pengentasan kemiskinan
5. Peningkatan kesehatan dan kesejahteraan
6. Peningkatan kesehatan dan kesejahteraan

E. Konsep pengangguran

1. Definisi Pengangguran

Pengangguran merujuk pada kondisi ketika seseorang yang memenuhi syarat untuk bekerja, bersedia bekerja, tetapi tidak dapat menemukan pekerjaan. Orang yang mengalami pengangguran disebut sebagai penganggur. Pengukuran tingkat pengangguran biasanya melibatkan perhitungan jumlah orang yang tidak bekerja dan mencari pekerjaan, tetapi dapat bekerja.

2. Penyebab terjadinya pengangguran

1. Resesi atau Depresi Ekonomi

Selama periode resesi ekonomi, banyak perusahaan mengalami penurunan produksi, dan seringkali melakukan pemangkasan tenaga kerja sebagai respons terhadap kondisi ekonomi yang sulit.

2. Teknologi dan Otomatisasi

Perkembangan teknologi dan otomatisasi dapat menggantikan pekerjaan manusia, terutama yang bersifat rutin dan berulang. Hal ini dapat menyebabkan pengangguran struktural, di mana pekerja tidak memiliki keterampilan yang sesuai dengan permintaan pasar tenaga kerja.

3. Perubahan Struktural di Pasar Tenaga Kerja

Perubahan dalam struktur industri atau sektor ekonomi tertentu dapat mengakibatkan pergeseran dalam permintaan tenaga kerja. Pada beberapa kasus, tingkat pertumbuhan ekonomi yang rendah atau ketidakstabilan ekonomi dapat menyebabkan kurangnya peluang pekerjaan yang sesuai dengan tingkat pertumbuhan populasi.

Jika individu tidak memiliki keterampilan atau kualifikasi yang sesuai dengan permintaan pasar tenaga kerja, mereka mungkin mengalami kesulitan untuk mendapatkan pekerjaan.

3. Cara mengatasi pengangguran

1. Stimulasi Ekonomi

Pemerintah dapat menggunakan kebijakan fiskal dan moneter untuk meningkatkan permintaan agregat dan mendorong pertumbuhan ekonomi. Ini dapat mencakup pengeluaran publik untuk proyek infrastruktur atau insentif pajak bagi perusahaan untuk memacu investasi.

2. Pelatihan dan Pendidikan

Investasi dalam pendidikan dan pelatihan keterampilan dapat meningkatkan daya saing pekerja di pasar tenaga kerja. Program pelatihan harus sesuai dengan kebutuhan industri dan teknologi terkini.

3. Program Pemagangan dan Magang

Menyediakan program magang dan pekerjaan sementara dapat memberikan pengalaman kerja yang bernilai bagi pekerja dan membantu mereka membangun jejaring dalam dunia kerja.

4. Teori pengangguran

1. John Maynard Keynes

Keynes berpendapat bahwa pengangguran dapat bersifat kronis dan tidak selalu terkait dengan kurangnya fleksibilitas upah. Menurutnya, ketidakstabilan permintaan agregat dapat menyebabkan pengangguran, dan intervensi pemerintah melalui kebijakan fiskal dan moneter diperlukan untuk mengatasi masalah ini

2. Karl marx

Marxisme melihat pengangguran sebagai bagian dari kontradiksi kapitalisme, terutama dalam hal persaingan antara pekerja dan pemilik modal. Pengangguran dianggap sebagai produk dari ketidaksetaraan ekonomi dan struktur kelas

1. Hubungan Jumlah Penduduk Terhadap Pertumbuhan Ekonomi

Faktor kependudukan yang mempengaruhi pertumbuhan ekonomi selain pertumbuhan ekonomi yaitu pertumbuhan penduduk dan kepadatan penduduk. Jika pertumbuhan penduduk terlalu cepat, sumber daya dapat menjadi terbatas, menyebabkan tekanan pada layanan publik, lingkungan, dan infrastruktur. Ini dapat menjadi hambatan bagi pertumbuhan ekonomi berkelanjutan

Menurut teori thomas malthus, teori ini menyatakan bahwa pertumbuhan populasi cenderung melebihi pertumbuhan sumber daya yang dapat disediakan. Ini dapat mengakibatkan tekanan pada sumber daya alam, seperti pangan dan dapat menghambat pertumbuhan ekonomi. Malthusianisme menyoroti pentingnya kontrol populasi untuk menghindari krisis kelaparan dan kemiskinan.

2. Hubungan Tingkat Pendidikan Terhadap Pertumbuhan Ekonomi

Tingkat pendidikan memiliki keterkaitan yang erat dengan pertumbuhan ekonomi, dan berbagai penelitian menunjukkan bahwa investasi dalam pendidikan dapat memberikan kontribusi positif terhadap perkembangan ekonomi. Pendidikan yang baik meningkatkan keterampilan dan produktivitas tenaga kerja. Individu yang memiliki tingkat pendidikan yang lebih tinggi cenderung memberikan

kontribusi lebih besar terhadap produksi dan inovasi, yang dapat mendorong pertumbuhan ekonomi..

Teri menurut Paul Romer, Romer berkontribusi pada teori endogen, yang menyoroti peran inovasi dalam pertumbuhan ekonomi. Pendidikan dilihat sebagai faktor kunci dalam mendorong inovasi, yang pada akhirnya memberikan dampak positif pada pertumbuhan ekonomi. Adapun menurut Robert Barro yang memperkenalkan konsep “human capital and economic growth”, yang menunjukkan bahwa tingkat pendidikan berkorelasi positif dengan pertumbuhan ekonomi jangka panjang.

3. Hubungan Pengangguran Terhadap Pertumbuhan Ekonomi

Hubungan antara pengangguran dan pertumbuhan ekonomi dapat kompleks dan dipengaruhi oleh berbagai faktor. Di satu sisi, tingkat pengangguran yang tinggi dapat menjadi indikator masalah ekonomi dan sosial. Di sisi lain, pertumbuhan ekonomi yang kuat dapat menciptakan lapangan pekerjaan baru dan mengurangi tingkat pengangguran.

Kebijakan pemerintah, seperti kebijakan fiskal dan moneter, dapat memengaruhi tingkat pengangguran. Langkah-langkah untuk merangsang pertumbuhan ekonomi dan mendukung pasar tenaga kerja dapat membantu mengurangi pengangguran.

Teori Keynesian, dimana tingkat pengangguran yang tinggi dapat menjadi hambatan bagi pertumbuhan ekonomi karena dapat mengakibatkan konsumsi yang rendah dan kurangnya permintaan agregat. Oleh karena itu kebijakan fiskal dapat digunakan untuk merangsang permintaan dan mengurangi pengangguran.

4. Hubungan Jumlah Penduduk Terhadap Kemiskinan

Jumlah memiliki hubungan yang sangat erat dengan yang namanya kemiskinan, dimana jika jumlah penduduk bertambah maka kemiskinan ada kemungkinan juga bertambah. Seperti yang kita tahu jika Jumlah Penduduk turun maka kemungkinan kemiskinan tetap naik hal tersebut dikarenakan jumlah penduduk tidak dibarengi dengan pengembangan kualitas sumber daya manusia menyebabkan tidak memperoleh pekerjaan dan menganggur dan akhirnya menimbulkan kemiskinan. Juga tidak seimbangnya angka kelahiran dan kematian, struktur umur yang berusia dewasa dan berusia muda, distribusi penduduk yang tidak merata antara kota dan desa dan kualitas penduduk.

Teori malthus menekankan bahwa pertumbuhan penduduk yang cepat dapat menjadi pemicu kemiskinan, terutama jika tidak diimbangi dengan pertumbuhan sumber daya yang sesuai. Malthus mengaitkan pertumbuhan penduduk dengan krisis kelaparan dan kemiskinan.

5. Hubungan Tingkat Pendidikan Terhadap Kemiskinan

Penyebab kemiskinan adalah minimnya ketersediaan lapangan kerja sehingga menimbulkan banyaknya pengangguran, masih rendahnya tingkat pendidikan, dan belum meratanya pembangunan di setiap daerah. Pendidikan yang baik dan akses yang memadai ke layanan kesehatan dapat membantu mengurangi tingkat kemiskinan. Jika sebagian besar penduduk tidak memiliki akses ke pendidikan yang berkualitas atau layanan kesehatan yang memadai, ini dapat menjadi faktor yang berkontribusi pada kemiskinan. tingkat pendidikan yang rendah sehingga banyak masyarakat yang belum memiliki pekerjaan yang

berimbas pada kurangnya pendapatan dalam memenuhi kebutuhan sehari-hari yang berdampak langsung terhadap kemiskinan.

Teori Capability Approach oleh Amarta Sen, menekankan bahwa pendidikan bukan hanya sebagai akuisisi keterampilan, tetapi juga sebagai cara untuk meningkatkan kemampuan individu untuk memilih dan mencapai kehidupan yang bermartabat. Pendidikan yang bermutu tinggi dianggap sebagai strategi untuk mengatasi kemiskinan dengan memperdayakan individu.

6. Hubungan Pengangguran Terhadap Kemiskinan

Tingkat pengangguran memiliki keterkaitan yang kuat dengan tingkat kemiskinan dalam suatu masyarakat. Ketika tingkat pengangguran tinggi, hal ini cenderung meningkatkan tingkat kemiskinan karena orang-orang yang kehilangan pekerjaan akan kesulitan memenuhi kebutuhan dasar mereka seperti makanan, tempat tinggal, dan pendidikan. Pengangguran berarti seseorang tidak memiliki pekerjaan dan oleh karena itu tidak mendapatkan pendapatan dari pekerjaan. Kehilangan pendapatan ini dapat mengarah pada kesulitan ekonomi dan dapat menyebabkan seseorang atau keluarga jatuh ke dalam kemiskinan.

Pengangguran dapat menyebabkan penurunan standar hidup, karena individu atau keluarga mungkin tidak dapat memenuhi kebutuhan dasar seperti makanan, pakaian, perumahan, dan layanan kesehatan. Ini dapat meningkatkan risiko kemiskinan. Oleh karena itu, untuk mengurangi tingkat kemiskinan, penting untuk mempertimbangkan kebijakan dan program yang mengatasi baik pengangguran maupun faktor-faktor lain yang mempengaruhinya.

Teori John Maynard Keynes, menyatakan bahwa pengangguran dapat menyebabkan kurangnya pengeluaran konsumen, yang pada gilirannya memperlambat pertumbuhan ekonomi yang dapat meningkatkan kemiskinan.

7. Hubungan Jumlah Penduduk Terhadap Pertumbuhan Ekonomi Melalui Kemiskinan

Jika jumlah penduduk meningkat secara signifikan tanpa pertumbuhan ekonomi yang seimbang, hal ini dapat menyebabkan tekanan pada sumber daya dan infrastruktur, sehingga meningkatkan tingkat kemiskinan. Begitupun jika pertumbuhan ekonomi yang kuat dapat memberikan lebih banyak kesempatan kerja dan meningkatkan pendapatan rata-rata penduduk, yang dapat mengurangi kemiskinan. Tingkat kemiskinan yang tinggi dapat menjadi hambatan bagi pertumbuhan ekonomi, karena masyarakat miskin mungkin tidak memiliki akses yang memadai ke Pendidikan, kesehatan, dan modal untuk meningkatkan produktivitas mereka.

Teori Malthusian, Thomas Malthus berpendapat bahwa pertumbuhan penduduk yang cepat dapat melampaui kemampuan sumber daya alam yang menyebabkan kemiskinan, ia memandang bahwa pertumbuhan penduduk cenderung eksponensial sementara produksi pangan cenderung linear.

8. Hubungan Tingkat Pendidikan Terhadap Pertumbuhan Ekonomi Melalui Kemiskinan

Individu dengan tingkat Pendidikan yang tinggi cenderung memiliki keterampilan dan pengetahuan yang lebih baik, yang dapat mendukung pertumbuhan ekonomi. Mereka cenderung lebih produktif dan dapat memainkan

peran yang lebih besar dalam kegiatan ekonomi. Oleh karena itu, meningkatkan tingkat Pendidikan dalam suatu populasi dapat berdampak positif terhadap pertumbuhan ekonomi yang mengurangi tingkat kemiskinan. Namun, penting untuk diingat bahwa faktor-faktor lain juga mempengaruhi hubungan ini, seperti kebijakan Pendidikan, akses ke pasar tenaga kerja, dan faktor-faktor social lainnya.

Teori Human Capital, menyatakan investasi dalam pendidikan dianggap sebagai pembagunan modal manusia yang berkontribusi pada pertumbuhan ekonomi, ahli seperti Theodore Schultz menyoroti perang penting pendidikan dalam meningkatkan kapasitas produksi individu dan masyarakat.

9. Hubungan Pengangguran Terhadap Pertumbuhan Ekonomi Melalui Kemiskinan

Tingkat pengangguran yang tinggi cenderung meningkatkan kemiskinan. Individu yang tidak memiliki pekerjaan atau tidak dapat menemukan pekerjaan yang stabil mungkin mengalami kesulitan memenuhi kebutuhan dasar mereka. Tingkat pengangguran yang tinggi dapat menghambat pertumbuhan ekonomi. Ini karena ketika banyak orang tidak bekerja, maka konsumsi dan investasi cenderung menurun, yang dapat memperlambat pertumbuhan ekonomi.

Teori keynesianisme, menyatakan bahwa tingkat pengangguran dapat meningkat selama periode resesi ekonomi, dalam konteks ini pengangguran dianggap sebagai dampak dari siklus ekonomi, dan kebijakan fiskal dan moneter dapat digunakan untuk merangsang pertumbuhan ekonomi dan mengurangi pengangguran.

10. Hubungan Pertumbuhan Ekonomi Terhadap Kemiskinan

Pertumbuhan ekonomi tidak selalu secara otomatis mengurangi kemiskinan. Jika distribusi pendapatan sangat tidak merata, pertumbuhan ekonomi dapat menguntungkan sebagian kecil populasi, sementara sebagian besar tetap miskin. Pertumbuhan ekonomi yang diiringi dengan penciptaan lapangan kerja dapat secara langsung membantu mengurangi tingkat pengangguran dan kemiskinan. Kesempatan kerja yang lebih banyak memberikan pendapatan kepada individu dan keluarga, membantu mereka keluar dari kondisi kemiskinan. Pertumbuhan ekonomi sendiri tidak selalu cukup untuk secara otomatis dapat mengurangi kemiskinan. Penting juga untuk memastikan bahwa distribusi pendapatan adil, dan bahwa kebijakan ekonomi dan social mendukung inklusifitas ekonomi.

Teori Trickle Down (efek tumpahan), teori ini menyatakan bahwa pertumbuhan ekonomi yang kuat dapat secara langsung mengurangi kemiskinan karena keuntungan ekonomi yang dialami oleh kelompok kaya kelapisan masyarakat yang lebih rendah melalui investasi dan pencipptaan lapangan kerja.

F. Penelitian Terdahulu

Penelitian terdahulu adalah usaha para peneliti untuk mengetahui komparasi lalu setelahnya menjumpai kreativitas terbaru dalam penelitian berikutnya. Didalam penelitian ini terdapat sejumlah sumber penelitian terdahulu antara lain:

Tabel 2. 1
Penelitian-Penelitian Terdahulu


No	Nama peneliti	Judul penelitian	Metode penelitian	Hasil penelitian
1	Eka Agustina (2015)	Pengaruh Jumlah Penduduk, Tingkat Pengangguran Dan Tingkat Pendidikan Terhadap Kemiskinan Di Provinsi Aceh	Analisis regresi linear berganda	Hasil penelitian untuk pengaruh jumlah penduduk, tingkat pengangguran dan tingkat Pendidikan terhadap kemiskinan menunjukkan bahwa tingkat pengangguran dan tingkat Pendidikan berpengaruh positif dan signifikan terhadap kemiskinan sedangkan jumlah penduduk tidak berpengaruh signifikan terhadap kemiskinan.
2	Salsabila (2021)	Pengaruh jumlah Penduduk, Jumlah Pengangguran Dan Tingkat Pendidikan Terhadap Pertumbuhan Ekonomi Di Wilayah	Metode analisis regresi data panel	Hasil penelitian menunjukan bahwa jumlah penduduk memiliki pengaruh positif dan signifikan, lalu tingkat pendidikan

		Gerbang Kertosusila		tidak memiliki pengaruh secara signifikan dan pengangguran adalah variabel yang berpengaruh negatif dan signifikan terhadap pertumbuhan ekonomi, jumlah pengangguran yang tinggi berdampak pada penurunan ekonomi, yang kedepannya pemerintah harus memberi perhatian khusus agar perekonomian tidak semakin menurun
3	Tegar rizki akbar (2013)	Pengaruh Jumlah Penduduk, Tingkat Pengangguran Dan Tingkat Pendidikan Terhadap Kemiskinan (Studi Kasus Di Provinsi Jawa Timur)	metode regresi linear berganda	peneliti dapat mengambil kesimpulan bahwa hasil pengujian hipotesis menyatakan bahwa tingkat Jumlah Penduduk, Tingkat Pengangguran, Dan Tingkat Pendidikan, mempunyai pengaruh secara simultan,

				<p>tetapihanya tingkat pengangguran yang berpengaruh secara langsung atau secara signifikan positif terhadap kemiskinan di Jawa Timur terbukti kebenarannya karena empat variabel tersebut mampu menjelaskan variabel dependen</p>
4	Nelly lestari (2022)	<p>Pengaruh Tingkat Pendidikan Dan Angka Pengangguran Terhadap Pertumbuhan Ekonomi Pandangan Islam (Studi Kota Bandar Lampung 2005-2021)</p>	<p>Metode analisis regresi linear berganda</p>	<p>Hasil penelitian menunjukkan tingkat pendidikan berpengaruh positif signifikan terhadap pertumbuhan ekonomi di Kota Bandar Lampung. Angka pengangguran tidak berpengaruh tidak signifikan terhadap pertumbuhan ekonomi di Kota Bandar Lampung. Dalam perpektif ekonomi Islam, Islam sangat</p>

				mencela pengangguran, pengangguran terdidik sebenarnya adalah orang-orang yang berilmu dan memiliki skill yang cukup
5	Hilmi (2021)	Pengaruh Jumlah Penduduk Dan Pengangguran Terhadap Tingkat Kemiskinan Di Kabupaten Tolitoli	Metode regresi linear berganda	Berdasarkan hasil penelitian dan pembahasan dapat disimpulkan bahwa variabel jumlah penduduk berpengaruh positif tidak signifikan terhadap tingkat kemiskinan sebesar 0,006%, sedangkan variabel pengangguran berpengaruh negative tidak signifikan terhadap tingkat kemiskinan sebesar -0,606. Secara simultan kedua variabel tidak signifikan terhadap tingkat kemiskinan
6	<i>Septanti</i>	Pengaruh jumlah	Model regresi	Dari hasil

	<p><i>nimas rahajeng (2021)</i></p>	<p>penduduk, tingkat pengangguran dan kemiskinan terhadap pertumbuhan ekonomi di Jawa Timur tahun 2015-2019</p>	<p>data panel</p>	<p>pengujian inidapat disimpulkan bahwa secara simultan Jumlah Penduduk, Tingkat pengangguran dan Kemisknan secara bersama-sama berpengaruh signifikan terhadap Pertumbuhan Ekonnomi Kabupaten/Kota di Jawa Timur Tahun 2015 hingga Tahun 2019. Secara parsial dapat disimpulkan bahwa variabel Jumlah Penduduk dan Kemisknan berpengaruh secara signifikan terhadap Pertumbuhan Ekonomi Kabupaten/Kota di Jawa Timur Tahun 2015 hingga Tahun 2019. Jumlah Pengangguran tidak berpengaruh secara signifikan terhadap Pertumbuhan</p>
--	-------------------------------------	---	-------------------	--

				Ekonomi Kabupaten/Kota di Jawa Timur Tahun 2015 hingga Tahun 2019.
7	<i>Saharuddin didu (2016)</i>	<p>Pengaruh jumlah penduduk, pendidikan dan pertumbuhan ekonomi terhadap kemiskinan di Kabupaten lebak</p> 	Metoderegresi linear berganda	<p>Berdasarkan hasil analisis regresi, variabel populasi, variabel pendidikan dan variabel pertumbuhan ekonomi memiliki pengaruh negatif dan signifikan terhadap kemiskinan di Kabupaten Lebak. Secara simultan, ketiga variabel independent mempunyai hubungan yang signifikan terhadap kemiskinan di Kabupaten Lebak. Selanjutnya, koefisien R kuadrat menunjukkan nilai 0,947 atau 94,7%, yang berarti bahwa variasi kemiskinan di Kabupaten Lebak dapat</p>

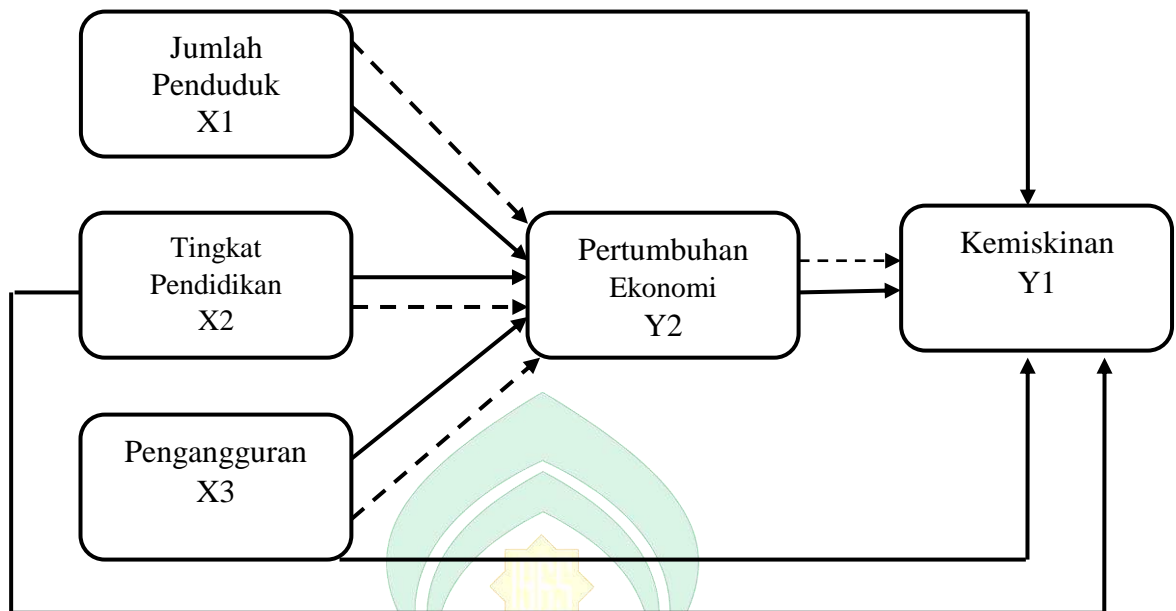
				dijelaskan oleh ketiga independent variabel tersebut
8	Rindi safira (2021)	Pengaruh pertumbuhan ekonomi, tingkat pendidikan dan pengangguran terhadap kemiskinan di indonesia periode 2017-2021	Metode analisis regresi linear	Hasil dari penelitian ini disimpulkan bahwa variabel pertumbuhan ekonomi, tingkat pendidikan dan pengangguran tidak memiliki pengaruh yang signifikan terhadap kemiskinan di Indonesia periode 2017-2021
9	Lidyawati padang (2019)	Pengaruh jumlah penduduk miskin dan tingkat pengangguran terbuka terhadap pertumbuhan ekonomi di indonesia	Metode analisis regresi data panel	Berdasarkan hasil analisis yaitu Variabel JPM secara parsial berpengaruh secara negatif dan signifikan terhadap pertumbuhan ekonomi di Indonesia. Variabel TPT secara parsial berpengaruh secara negatif dan signifikan terhadap pertumbuhan ekonomi di Indonesia.
10	Deysy lendentariang	Pengaruh pertumbuhan	Metode analisis linear berganda	Berdasarkan hasil penelitian secara

	(2019)	ekonomi, tingkat pengangguran dan jumlah penduduk terhadap kemiskinan di KabupatenKepulauan sangihe	individu variabel pertumbuhan ekonomi tidak memberikan pengaruh yang signifikan terhadap kemiskinan, tingkat pengangguran memberikan pengaruh yang signifikan terhadap kemiskinan dan jumlah penduduk juga memberikan pengaruh yang signifikan terhadap kemiskinan di KabupatenKepulauan Sangihe.
--	--------	---	---

G. Kerangka Pikir

Kerangka pikir merupakan penjelasan bahwa jumlah penduduk, tingkat pendidikan dan upah dapat mempengaruhi kemiskinan dan pertumbuhan ekonomi di KabupatenKepulauanSelayar. Oleh karena itu, dalam kerangka pikir penelitiannya memiliki kaitan yang pengaruhnya jumlah penduduk, tingkat pendidikan dan upah terhadap kemiskinan dan pertumbuhan ekonomi dapat dijelaskan sebagai berikut:

Gambar 2. 1 Kerangka Pikir Penelitian



Keterangannya:

- > : Pengaruh secara langsung
 - - - - -> : Pengaruh secara tidak langsung

H. Hipotesis

Hipotesis ialah pernyataan pengujian pernyataan awal, satu pendapat yang awalnya, sebab belum ditetapkan terkait keasliannya. Menurut Nachmias, berpendapat hipotesis yakni respon awal pada satu permasalahan penelitian. Respon dinyatakan sebagai kerangka kaitan diantara variabel independen dan variabel dependen. Menurut Kerlinger, berpendapat bahwa hipotesis adalah pernyataan sementara atau asumsi sementara mengenai bentuk hubungan yang diinginkan diantara dua variabel ataupun lebih.

Ada beberapa hipotesis dalam penelitian ini yaitu:

1. Pengaruh jumlah penduduk terhadap pertumbuhan ekonomi di Kabupaten Kepulauan Selayar.
2. Pengaruh tingkat pendidikan terhadap pertumbuhan ekonomi di Kabupaten Kepulauan Selayar.
3. Pengaruh pengangguran terhadap pertumbuhan ekonomi di Kabupaten Kepulauan Selayar.
4. Pengaruh jumlah penduduk terhadap kemiskinan di Kabupaten .
5. Pengaruh tingkat pendidikan terhadap kemiskinan di Kabupaten Kepulauan Selayar.
6. Pengaruh pengangguran terhadap kemiskinan di Kabupaten Kepulauan Selayar.
7. Pengaruh pertumbuhan ekonomi terhadap kemiskinan di Kabupaten Kepulauan Selayar.
8. Pengaruh jumlah penduduk terhadap pertumbuhan ekonomi melalui kemiskinan di Kabupaten Kepulauan Selayar
9. Pengaruh tingkat pendidikan terhadap pertumbuhan ekonomi melalui kemiskinan di Kabupaten Kepulauan Selayar
10. Pengaruh pengangguran terhadap pertumbuhan ekonomi melalui kemiskinan di Kabupaten Kepulauan Selayar.

BAB III

METODE PENELITIAN

A. Jenis Penelitian

Penelitian ini menggunakan jenis kuantitatif. Penelitian kuantitatif dapat diartikan suatu metode penelitian yang bersifat deskriptif yang menggunakan analisis dengan pendekatan induktif. Pendekatan ini berawal dari adanya kerangka teori berbagai gagasan dari para ahli serta pemahaman peneliti. Yang dikembangkan menjadi suatu masalah disertai dengan solusinya serta diajukan untuk mendapatkan kebenaran.

Penelitian ini dikatakan sebagai kuantitatif karena bertujuan untuk mengembangkan teori yang telah ada menggunakan model-model matematis dan dengan diikuti hipotesis yang berkaitan dengan fenomena yang akan menjadi fokus dalam penelitian ini.

B. Jenis dan Sumber data

Jenis dari data yang digunakan pada penelitian ini merupakan data sekunder yang sifatnya *time series* dari tahun 2018-2022. Data sekunder merupakan data yang diperoleh secara tidak langsung dan telah diolah terlebih dahulu dimana biasanya data sekunder tersebut merupakan output dari olahan data primer, yang didapatkan melalui website resmi BPS Kabupaten Kepulauan Selayar dan BPS Provinsi Sulawesi Selatan, dan penelitian inilah menggunakan bahan terkait dengan variabel penelitian seperti jumlah penduduk, tingkat pendidikan dan upah, pertumbuhan ekonomi dan kemiskinan di Kabupaten Kepulauan Selayar.

C. Metode Pengumpulan Data

Metode Penghimpunan data pada penelitian ini adalah teknik dokumentasi. Teknik dokumentasi adalah jenis penghimpunan data dan informasi yang dapat di peroleh dari organisasi atau instansi melalui web resmi yang dapat diakses oleh publik.

Teknik studi pustaka, yaitu teknik pengumpulan data dan informasi yang menggunakan buku atau referensi penelitian dari literatur, referensi, jurnal dan yang lainnya sesuai dengan kebutuhan yang akan menjadi fokus pada penelitian ini.

D. Metode Analisis Data

Metode analisis data yang digunakan dalam penelitian ini yaitu analisis kuantitatif dengan perhitungan kuantitatif dengan menggunakan perhitungan statistik. Analisis data yang akan dihasilkan dalam penelitian ini menggunakan salah satu program pengelolaan data statistik, yaitu Eviews.

Penelitian ini menggunakan metode regresi linier dengan analisis jalur (*Path analysis*). Tujuan utama dari analisis jalur adalah memprediksi kebermaknaan (*magnitude*) hubungan suatu variabel dengan variabel lainnya, serta adanya pengaruh tidak langsung. Kebermaknaan hubungan antara variabel terdiri dari signifikansi, arah, dan besar pengaruh atau hubungannya. Dengan menggunakan analisis jalur, maka dapat dihitung pengaruh langsung dan pengaruh tidak langsung antarvariabel. Dengan menggunakan analisis ini peneliti akan memperoleh hasil analisis lebih akurat, tajam, dan detail (Reza 2021).

Di bawah ini merupakan model analisis yang akan digunakan dalam analisis jalur (*Path Analysis*) sebagai berikut :

Berikut adalah penjelasan terkait persamaan regresi :

$$Y_1 = \alpha_0 + \alpha_1 X_1 + \alpha_2 X_2 + \alpha_3 X_3 + \varepsilon_1$$

$$Y_2 = \beta_0 + \beta_1 X_1 + \beta_2 X_2 + \beta_3 X_3 + \beta_4 Y_1 + \varepsilon_2$$

Kemudian persamaan (1) dan (2) dibuat logaritma natural :

$$Y_1 = \alpha_0 + \alpha X_1 + \alpha X_2 + \alpha X_3 + \varepsilon_1$$

$$Y_2 = \beta_0 + \beta_1 X_1 + \beta_2 X_2 + \beta_3 X_3 + \beta_4 Y_1 + \varepsilon_2$$

Dimana :

Y_1 = Pertumbuhan Ekonomi (Persen)

Y_2 = Jumlah Penduduk Miskin (Jiwa)

X_1 = Jumlah Penduduk (Jiwa)

X_2 = Tingkat Pendidikan (Tahun)

X = Pengangguran(persen)

α_0, β_0 = Konstanta

$\alpha_1, \alpha_2, \alpha_3, \beta_1, \beta_2, \beta_3, \beta_4$ = *Coefficient* regresi

e = *error term*

setelah melakukan analisis regresi pada dua persamaan diatas, maka dilakukan rumus untuk menghitung analisis jalur/*path analysis*:

a) Pengaruh Langsung (*Direct Effect*)

α_1 = Pengaruh Langsung Jumlah Penduduk Terhadap Pertumbuhan Ekonomi

α_2 = Pengaruh Langsung Tingkat Pendidikan Terhadap Pertumbuhan Ekonomi

α_3 = Pengaruh Langsung Pengangguran Terhadap Pertumbuhan Ekonomi

β_1 = Pengaruh Langsung Jumlah Penduduk Terhadap Kemiskinan

β_2 = Pengaruh Langsung Tingkat Pendidikan Terhadap Kemiskinan

β_3 = Pengaruh Langsung Pengangguran Terhadap Kemiskinan

β_4 = Pengaruh Langsung Pertumbuhan Ekonomi Terhadap Kemiskinan

b) Pengaruh Tidak Langsung (*Indirect Effect*)

$\beta_4\alpha_1$ = Pengaruh Tak Langsung Jumlah Penduduk terhadap Pertumbuhan Ekonomi Melalui Kemiskinan.

$\beta_4\alpha_2$ = Pengaruh Tak Langsung Tingkat Pendidikan terhadap Pertumbuhan Ekonomi Melalui Kemiskinan.

$\beta_4\alpha_3$ = Pengaruh Tak Langsung Pengangguran terhadap Pertumbuhan Ekonomi Melalui Kemiskinan.

c) Total Pengaruh (*total effect*)

$(\beta_1 + \beta_4\alpha_1)$ = pengaruh total jumlah penduduk terhadap Kemiskinan

$(\beta_2 + \beta_4\alpha_2)$ = pengaruh total tingkat pendidikan terhadap Kemiskinan

$(\beta_3 + \beta_4\alpha_3)$ = pengaruh total Pengangguran terhadap Kemiskinan

1. Uji Asumsi Klasik

Uji asumsi klasik merupakan analisis yang digunakan untuk melihat apakah terdapat masalah dalam sebuah regresi yang digunakan pada suatu penelitian. Uji asumsi klasik terdiri atas :

a. Uji Normalitas Data

Uji normalitas adalah uji yang dilakukan untuk menilai sebaran suatu data pada sebuah kelompok data dalam suatu model linear variabel terikat dan variabel bebas keduanya mempunyai distribusi normal atau tidak. Model regresi yang baik adalah Model memiliki nilai residual yang terdistribusi normal atau mendekati normal.

Tujuan dilakukan uji normalitas terhadap serangkaian data adalah untuk mengetahui apakah populasi data berdistribusi normal atau tidak. Jika uji normalitas ini tidak tercapai, maka uji statistik yang dilakukan menjadi tidak valid.

b. Uji Multikolinearitas

Uji Multikolinearitas adalah sebuah uji yang dilakukan guna mengetahui ada atau tidaknya korelasi atau kemiripan antara variabel independen dengan variabel lain dalam suatu model regresi. Model yang baik adalah model yang tidak terjadi korelasi di antara variabel bebas atau tidak terjadi gejala multikolinearitas. Untuk melihat adanya multikolinearitas pada suatu model dapat dilihat jika nilainya $> 0,90$ sedangkan jika nilai yang di dapatkan $< 0,90$ maka artinya tidak terjadi multikolinearitas.

c. Uji Heteroskedastisitas

Uji heteroskedastisitas adalah penujian yang dilakukan untuk melihat apakah dalam suatu model regresi terdapat ketidaksamaan varians dan residual dari suatu pengamatan ke pengamatan lain. Dikatakan heteroskedastisitas jika varian dari residual suatu pengamatan dengan pengamatan lain berbeda dan

dikatakan homoskedastisitas jika varian dari residual suatu pengamatan dengan pengamatan lain konstan atau tetap.

d. Uji Autokorelasi

Uji autokorelasi bertujuan untuk melihat adanya korelasi antara kesalahan pada periode t dengan kesalahan pada periode $t-1$ (tahun sebelumnya). Jika terjadi korelasi, maka dinamakan ada problem autokorelasi. Autokorelasi muncul karena observasi yang berurutan sepanjang waktu berkaitan satu sama lainnya. Model regresi yang baik adalah regresi yang bebas dari autokorelasi (Ghozali).

2. Uji Hipotesis

Pengujian hipotesis adalah respon atas tanggapan awal pada perumusan masalah penelitian. Uji hipotesis digunakan untuk melakukan pengujian terhadap hipotesis yang dibuat untuk menjawab rumusan masalah suatu penelitian. Pengujian hipotesis terdiri dari:

a) Uji T/Uji Parsial

Uji t digunakan untuk mengetahui pengaruh satu variabel independen terhadap variabel dependen dengan secara sendirinya. Atau untuk melihat tingkat signifikansi masing-masing variabel bebas. Dalam pengambilan keputusan berdasarkan nilai probabilitasnya yaitu jika nilai probabilitas lebih kecil dari <0.05 maka dapat diartikan variabel bebas signifikan mempengaruhi variabel terikat. Dan sebaliknya jika nilai probabilitas lebih besar dari >0.05 maka dapat diartikan variabel bebas tidak signifikan mempengaruhi variabel terikat.

b) Uji Signifikansi Simultan (Uji Statistik F)

Uji f adalah yang digunakan untuk mengetahui seberapa besar pengaruh variabel bebas secara bersama – sama terhadap variabel terikat. Untuk mengetahui signifikan atau tidaknya, jika tingkat signifikansinya lebih besar dari $> 0,05$ maka dapat disimpulkan bahwa tidak ada pengaruh variabel bebas terhadap variabel terikat. Dan bila nilai signifikansinya lebih kecil $<$ dari $0,05$, maka terdapat pengaruh variabel bebas terhadap variabel terikat.

c) Analisis koefisien determinasi (R^2)

Analisis koefisien determinasi (R^2) digunakan untuk mengetahui besarnya pengaruh variabel independen terhadap variabel dependen. Jika nilai R^2 kecil atau mendekati angka nol, maka kemampuan variabel independen dalam menjelaskan atau menerangkan variabel dependen amat terbatas. Tetapi jika nilainya mendekati 1 dapat berarti, variabel independen mampu memberikan hampir semua informasi yang dibutuhkan untuk memprediksi variabel dependen. Perhitungan ini dilakukan untuk mengukur tingkat proporsi atau pun persentase dari variabel total yang mampu dijelaskan dengan model regresi.

E. Definisi Operasional

Berikut merupakan definisi operasional dari masing- masing variabel dalam penelitian ini :

1. Jumlah penduduk (X_1) adalah pertambahan dari jumlah penduduk Kabupaten Kepulauan Selayar semasa kurun waktu tertentu dalam satuan (jiwa)
2. Tingkat pendidikan (X_2) adalah rata-rata lama sekolah di Kabupaten Kepulauan Selayar pertahunnya (tahun)

3. Pengangguran (X3) adalah jumlah tingkat pengangguran di Kabupaten Kepulauan Selayar dinyatakan dalam persen(%).
4. Pertumbuhan ekonomi (Y1) yaitu laju pertumbuhan ekonomi di Kabupaten Kepulauan Selayar dinyatakan dalam presentase (%).
5. Kemiskinan (Y2) adalah jumlah penduduk miskin di Kabupaten Kepulauan Selayar dalam satuan (jiwa)



BAB VI

HASIL DAN PEMBAHASAN

A. Gambaran Umum Kondisi Kabupaten Kepulauan Selayar

1. Kondisi Geografis

Kabupaten Kepulauan Selayar merupakan salah satu diantara 24 Kabupaten/Kota di Provinsi Sulawesi Selatan yang letaknya di ujung selatan pulau Sulawesi dan memanjang dari Utara ke Selatan, dengan jumlah kecamatan sebanyak 11 kecamatan, 7 kelurahan, dan 67 desa. Kabupaten ini memiliki luas sebesar 10.503,69 km² (wilayah daratan dan lautan) dan berpenduduk sebanyak 122.055 jiwa. Kabupaten Kepulauan Selayar memiliki batas wilayah seperti berikut:

- a. Utara, Kabupaten Bulukumba Dan Teluk Bone
- b. Timur, Laut Flores(Provinsi Nusa Tenggara Timur)
- c. Selatan, Provinsi Nusa Tenggara Timur
- d. Barat, Laut Flores Dan Selat Makassar

Kabupaten Kepulauan Selayar memiliki kekhususan yakni satu-satunya Kabupaten di Sulawesi Selatan yang seluruh wilayahnya terpisah dari daratan Sulawesi dan terdiri dari gugusan beberapa pulau sehingga membentuk suatu wilayah Kepulauan.

Gugusan pulau di Kabupaten Kepulauan Selayar secara keseluruhan berjumlah 130 buah, 7 di antaranya kadang tidak terlihat (tenggelam) pada saat air pasang. Luas wilayah Kabupaten Kepulauan Selayar meliputi 1.357,03 km² wilayah daratan (12,91%) dan 9.146,66 km² wilayah lautan (87,09%).

2. Kondisi Demografis

pada tahun 2000 jumlah penduduk Kabupaten Kepulauan Selayar tercatat sebanyak 103.473 ribu jiwa. Dalam waktu 3 tahun (tahun 2003) jumlah penduduk telah mengalami pertambahan sebanyak 6.506 jiwa. Dengan dasar tersebut dapat diketahui bahwa rata-rata pertambahan penduduk di Kabupaten Kepulauan Selayar masih sebesar 1,95 persen setiap tahunnya. Penduduk Kabupaten Kepulauan Selayar menurut data BPS tahun 2009 berjumlah sebanyak 121.749 jiwa terdiri dari 57.685 jiwa laki-laki dan 64.064 jiwa perempuan. Data tentang komposisi penduduk menurut jenis kelamin tersebut menunjukkan bahwa secara umum jumlah penduduk perempuan lebih banyak dari jumlah penduduk laki-laki dengan rasio jenis kelamin (sex ratio) sebesar 90,04 (setiap 100 perempuan terdapat 90 laki-laki).

3. Kondisi Ketenagakerjaan

Berlandaskan BPS, masyarakat dengan umur kerja di Kabupaten Kepulauan Selayar tahun 2020 sebesar 102.461 orang. Melalui jumlah penduduk dengan usia kerja tersebut, maka angkatan kerja berjumlah 68,858 orang atau dapat dikatakan total jumlah penduduk usia kerja. Sedangkan bukan angkatan kerja tercatat 29.843 orang. Seluruh angkatan kerja tercatat 1.702 orang dengan status pengangguran. Hasil tersebut bisa dikatakan bahwa tingkat pengangguran terbuka di Kabupaten Kepulauan Selayar pada tahun 2020 senilai 2,44%.

B. Perkembangan Variabel Penelitian

1. Pertumbuhan Ekonomi

Pertumbuhan ekonomi adalah sebuah masalah ekonomi yang dapat dikatakan berkepanjangan, serta pertumbuhan ekonomi ini adalah kejadian utama yang dialami sekarang. Menurut Untono pertumbuhan ekonomi ialah kelanjutan aktivitas perekonomian yang meningkatkan produk dan jasa yang dihasilkan oleh penduduk tersebut serta membuat kesejahteraan penduduknya dalam jangka panjang (Syahputra, 2017).

Pertumbuhan ekonomi yang baik biasanya menciptakan lebih banyak peluang kerja. Peningkatan aktivitas ekonomi mendorong perusahaan untuk mempekerjakan lebih banyak tenaga kerja guna memenuhi kebutuhan produksi dan layanan yang meningkat. Ini dapat mengurangi tingkat pengangguran dan meningkatkan kesejahteraan masyarakat. Pertumbuhan ekonomi yang berkelanjutan dapat meningkatkan kesejahteraan masyarakat melalui peningkatan pendapatan per kapita, akses terhadap layanan kesehatan dan pendidikan, serta peningkatan standar hidup secara umum.

Berdasarkan tabel 4.1, dapat dilihat bahwa pertumbuhan ekonomi Kabupaten Kepulauan Selayar dari tahun 2006-2022 fluktuasi. Pertumbuhan ekonomi tertinggi terjadi pada tahun 2014 sebanyak 9,01%, hal ini dikarenakan terjadinya pertumbuhan yang besar pada sektor perikanan sebesar 17%. Sedangkan pertumbuhan ekonomi terendah terjadi pada tahun 2020 yaitu sebesar -1,78 hal ini dikarenakan Pada tahun 2020, Kepulauan Selayar mengalami peningkatan jumlah kemiskinan sebesar 17,42 ribu jiwa dibandingkan tahun

sebelumnya, hal ini juga disebabkan Pertumbuhan positif terjadi di semua lapangan usaha, dimana pertumbuhan tertinggi dicapai oleh kategori transportasi dan pergudangan. Untuk kategori lapangan usaha yang memiliki peranan besar di perekonomian seperti Pertanian, Kehutanan, dan Perikanan; konstruksi dan perdagangan juga mengalami percepatan/tumbuh di atas 3 %.

Tabel 4. 1
Pertumbuhan Ekonomi Di Kabupaten Kepulauan Selayar
Tahun 2006-2022

Tahun	Pertumbuhan Ekonomi (%)
2006	5,57
2007	6,45
2008	7,27
2009	7,89
2010	8,01
2011	8,52
2012	7,88
2013	8,18
2014	9,01
2015	8,83
2016	7,,35
2017	7,61
2018	8,75
2019	7,68
2020	-1,78
2021	4,02
2022	3.67

sumber : BPS KabupatenKepulauanSelayar,2023

2. Kemiskinan

Menurut kuncoro (2000), kemiskinan adalah ketidakmampuan untuk memenuhi standar hidup minimum. Dari pengertian tersebut dapat di simpulkan bahwa kemiskinan adalah kondisi Ketika seseorang atau kelompok tidak mampu memenuhi kebutuhan dasarnya seperti pangan, sandang, tempat tinggal, Pendidikan dan Kesehatan yang layak. Kondisi kesehatan yang buruk dapat membatasi kemampuan seseorang untuk bekerja dan meningkatkan beban biaya kesehatan. Biaya pengobatan yang tinggi atau kurangnya akses terhadap fasilitas kesehatan dapat menyebabkan kemiskinan. Penting untuk memahami bahwa kemiskinan bersifat multidimensional, dan solusi untuk mengatasi kemiskinan memerlukan pendekatan yang holistik. Kebijakan dan program yang memerangi kemiskinan harus mencakup aspek-aspek ekonomi, sosial, dan lingkungan untuk menciptakan perubahan yang berkelanjutan dalam kondisi kehidupan masyarakat yang miskin

Berdasarkan tabel 4.2, kemiskinan Kabupaten Kepulauan Selayar mengalami penerunan setiap tahunnya, dimana kemiskinan terbesar terjadi pada tahun 2006 sebesar 24,20 jiwa hal ini dikarenakan Selayar masih memiliki sektor pertanian yang besar dan tradisional, yang mungkin belum berkembang secara optimal dan rendahnya kualitas lapangan kerja di daerah tersebut dapat mempengaruhi tingkat kemiskinan. Sedangkan pada tahun 2022 kemiskinan di Selayar mengalami penurunan sebesar 16,74 jiwa hal ini dikarenakan angka pengangguran Kabupaten Kepulauan Selayar pada tahun 2022 menunjukkan penurunan sebesar 1,69%.

Tabel 4. 2
Jumlah Penduduk Miskin Di Kabupaten Kepulauan Selayar
Tahun 2006-202

Tahun	Jumlah penduduk miskin (ribu jiwa)	Presentase Penduduk Miskin (%)
2006	24,200	20,82
2007	23,800	20,45
2008	22,100	18,49
2009	19,800	16,41
2010	18,300	14,98
2011	16,700	13,49
2012	16,200	13,87
2013	18,200	14,23
2014	16,95	13,13
2015	16,,90	12,94
2016	17,21	13,11
2017	17,62	13,28
2018	17,59	13,13
2019	17,36	12,83
2020	17,04	12,48
2021	16,93	12,45
2022	16,740	12,24

Sumber: BPS Kabupaten Kepulauan Selayar, 2023

3. Jumlah Penduduk

Jumlah penduduk merujuk pada jumlah orang yang bertempat tinggal disuatu tempat pada waktu tertentu. Penduduk merupakan faktor penting dalam Pembangunan ekonomi, Dari jumlah penduduk merupakan kesetaraan dinamika dari menambah dan mengururangi jumlah penduduk, pertamabah pendduuk disekarenakan angka kelhiran dan pengurangan penduduk karena adanya kematian penduduk atau migrasi (Rochaida, 2016).

Tabel 4. 3
Jumlah Penduduk Kabupaten Kepulauan Selayar Tahun 2006-20022

Tahun	Jumlah Penduduk (Ribu Jiwa)	Laju Pertumbuhan Penduduk (%)
2006	40,981	1,30
2007	43,803	1,28
2008	46,103	1,25
2009	49,478	1,22
2010	122,055	1,46
2011	123,283	1,41
2012	124,553	1,31
2013	127,220	1,30
2014	128,744	1,28
2015	130,199	1,28
2016	131,605	1,22
2017	133,003	1,20
2018	134,280	1,17
2019	135,624	1,15
2020	137,071	1,13
2021	137,974	0,88
2022	139,145	0,86

Sumber: BPS Kabupaten Kepulauan Selayar, 2023

Berdasarkan tabel 4.3, dapat dilihat jumlah penduduk Kabupaten Kepulauan Selayar dimana setiap tahunnya mengalami peningkatan fluktuasi dari tahun 2006-2022 yaitu sebesar 40,981 – 139,145 jiwa. Menurut data dari BPS penduduk Kabupaten Kepulauan Selayar terus menghadapi kenaikan yang signifikan setiap tahunnya. Peningkatan jumlah penduduk terbesar terjadi pada tahun 2022 sebesar 139,145 jiwa. Salah satu hal penyebab terjadinya pertumbuhan masyarakat dapat diakibatkan atas peningkatan pada total kelahiran.

4. Tingkat Pendidikan

Pendidikan mencerminkan tingkat kependaian (kualitas) atau pencapaian pendidikan formal dari penduduk suatu negara. Menurut Ki Hajar Dewantara (Bapak Pendidikan Nasional) menjelaskan tentang pengertian pendidikan yaitu tuntunan di dalam hidup tumbuhnya anak-anak, adapun maksudnya, pendidikan yaitu menuntun segala kekuatan kodrat yang ada pada anak-anak itu, agar mereka sebagai manusia dan sebagai anggota masyarakat dapatlah mencapai keselamatan dan kebahagiaan setinggi tingginya.

Tabel 4. 4
Rata-Rata Lama Sekolah Di Kabupaten Kepulauan Selayar
Tahun 2006-2022

Tahun	Rata-rata lama sekolah (tahun)
2006	6,24
2007	6,62
2008	6,62
2009	6,75
2010	6,66
2011	6,74
2012	6,82
2013	6,90
2014	7,10
2015	7,16
2016	7,17
2017	7,18
2018	7,40
2019	7,63
2020	7,88
2021	8,08
2022	8,09

Sumber: BPS Kabupaten Kepulauan Selayar, 2023

Berdasarkan tabel 4.4, rata-rata lama sekolah di Kabupaten Kepulauan Selayar mengalami peningkatan secara signifikan setiap tahunnya dari tahun 2006-2022 sebesar 6,24-8,09 tahun. Hal ini disebabkan adanya upaya pemerintah dalam meningkatkan akses pendidikan, seperti pembangunan infrastruktur pendidikan dan program beasiswa, dapat mendorong lebih banyak individu untuk menyelesaikan pendidikan mereka hingga jenjang yang lebih tinggi. Peningkatan kualitas pendidikan, termasuk peningkatan kompetensi guru, kurikulum yang lebih relevan, dan fasilitas pendidikan yang memadai, dapat memotivasi siswa untuk menyelesaikan pendidikan mereka hingga jenjang yang lebih tinggi.

5. Pengangguran

Pengangguran merupakan seseorang yang sedang tidak bekerja baik secara sukarela (orang-orang yang sebenarnya bisa saja memperoleh suatu pekerjaan permanen, tapi karena alasan-alasan tertentu misalnya karena sudah cukup makmur untuk bekerja, tetapi mereka tidak mau memanfaatkan kesempatan kerja yang tersedia) maupun yang terpaksa (mereka yang sesungguhnya sangat ingin bekerja secara permanen tetapi tidak kunjung mendapatkan).

Berdasarkan tabel 4.5, pengangguran di Kabupaten Kepulauan Selayar dari tahun 2006-2022 terjadi fluktuasi, pengangguran tertinggi terjadi pada tahun 2006 sebesar 12,25% hal ini disebabkan pertumbuhan ekonomi tidak sejalan dengan pertumbuhan lapangan kerja, hal ini dapat menyebabkan tingginya tingkat pengangguran. Sedangkan pengangguran terendah terjadi pada tahun 2019 sebesar 1,1% hal ini di sebabkan peningkatan angkatan kerja dan peningkatan penyerapan

angkatan kerja di dunia kerja setelah melalui masa Covid-19 di tahun-tahun sebelumnya.

Tabel 4. 5
Jumlah Pengangguran Di Kabupaten Kepulauan Selayar
Tahun 2006-2022

Tahun	Jumlah pengangguran (%)
2006	12,25
2007	12,9
2008	11,48
2009	10,00
2010	8,2
2011	4,68
2012	3,25
2013	4,62
2014	2,1
2015	0,90
2016	0,90
2017	2,34
2018	1,88
2019	1,1
2020	2,44
2021	2,81
2022	1,49

Sumber: BPS Kabupaten Kepulauan Selayar, 2023

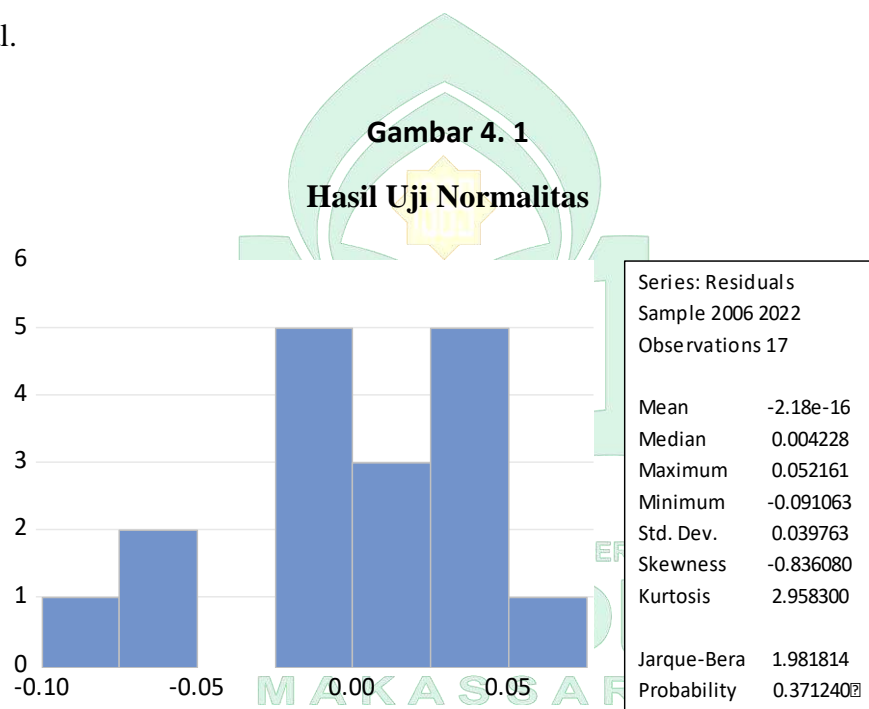
C. Hasil Pengolahan Data Penelitian

1. Uji asumsi klasik

Persyaratan yang wajib diwujudkan antara lain datanya diharuskan berdistribusi secara normal, tak terjadi multikolinearitas, heteroskedastisitas dan autokorelasi. Pengujian asumsi klasik dapat digambarkan dalam empat langkah, yakni sebagaimana berikut ini:

a. Uji Normalitas

Pengujian normalitas yaitu pengujian yang bertujuan menemukan pada bentuk regresi, pada variabel terikat dan variabel bebas bersama memiliki data yang terdistribusi normal ataupun tidak. Dalam penelitian ini penentuan pengujian normalitas memakai pengujian Jarque-Bera. 67 Normalitasnya dapat dilihat jika uji Jarque-Bera memiliki penilaian signifikan atau penilaian probabilitasnya lebih 0,05 atau 5 persen, tentu datanya normal. Sementara, apabila nilai signifikan atau penilaian probabilitasnya kurang 0,05 atau 5 persen, tentunya data tersebut tidak normal.



Sumber: Eviews 12.0,2023

Berdasarkan gambar di atas, dapat dilihat hasil pengujian normalitas pada data yang digunakan dalam penelitian ini memperlihatkan penilaian probabilitas sebesar 0,371 lebih tinggi dari 0,05 atau $0,371 > 0,05$ sehingga tentu saja bisa dinyatakan dataa dari penelitian ini berdistribusi secara normal

b. Uji multikolinearitas

Pengujian multikolinearitas adalah pengujian guna menangkap ada tidaknya keterkaitan antara variabel bebas dari model regresi atau tidak. Berdasarkan aturan VIF, jika penilaian VIF sepuluh, berarti mengalami indikasi multikolinearitas.

Berdasarkan tabel tabel 4.6 dikatakan hitungan uji multikolinearitas pada penelitian ini dengan melihat hasilnya yang menunjukkan nilai *centered* VIF kurang dari sepuluh, sehingga bisa dinyatakan bahwa penelitian ini terbebas dari multikolinearitas

Tabel 4. 6
Hasil Uji Multikolinearitas

Variable	Coefficient Variance	Uncentered VIF	Centered VIF
C	0.310377	2670.041	NA
X1	0.004275	811.8365	6.119428
X2	0.002160	960.8638	4.492919
X3	6.96E-05	20.65507	8.826737
Y1	4.09E-05	18.96697	2.523868

Sumber : *views 12.0, 2023*

c. Uji heteroskedastisitas

Pengujian heteroskedastisitas adalah uji-uji yang digunakan untuk mengetahui pada suatu bentuk regresi terdapat tidak samanya variasi residual pada satu observasi terhadap observasi lainnya.

Berdasarkan tabel 4.7, dikatakan bahwa hasil uji heteroskedastisitas dari data yang dipakai dalam penelitian ini ialah bahwa hasil penilaian signifikan

*Obs*R-squared* adalah 0,286 yang artinya lebih besar dari 0,05 sehingga data dari penelitian ini bisa dinyatakan bahwa tidak terjadi heteroskedastisitas.

Tabel 4. 7

Hasil Uji Heteroskedastisitas

Heteroskedasticity Test: White
Null hypothesis: Homoskedasticity

F-statistic	4.360548	Prob. F(14,2)	0.2020
Obs*R-squared	16.46073	Prob. Chi-Square(14)	0.2861
Scaled explained SS	8.030875	Prob. Chi-Square(14)	0.8877

Sumber : eviews 12.0, 2023

d. Uji autokorelasi

Pengujian autokorelasi adalah pengujian yang bertujuan mengenal adanya kesalahan dari uji autokorelasi, yaitu adanya keterkaitan antara residual satu observasi bersama observasi lainnya di bentuk regresi. Pengujian autokorelasi ini yang digunakan pada penelitian ini memakai uji Bruesch Godfrey. Berdasarkan aturan uji autokorelasi, apabila penilaian signifikannya $> 0,05$ tentu tak mengalami autokorelasi. Sebaliknya, bila nilai signifikannya $< 0,05$ tentunya terjadi autokorelasi, Jika ada korelasi, dikatakan ada autokorelasi pada bentuk regresinya. Bentuk regresi terbaik seharusnya tidak mempunyai autokorelasi pada data yang ada pada penelitian.

Tabel 4. 8

Hasil Uji Autokorelasi

Breusch-Godfrey Serial Correlation LM Test:
Null hypothesis: No serial correlation at up to 5 lags

F-statistic	0.770168	Prob. F(5,7)	0.5999
Obs*R-squared	6.033108	Prob. Chi-Square(5)	0.3030

Sumber : eviews 12.0, 2023

Berdasarkan tabel 4.8, dikatakan hitungan uji autokorelasi pada penelitian ini setelah dilakukan uji autokorelasi dengan memakai uji Breusch Godfrey dengan melihat hasil dari *Obs*R-squared* atau *Probability Chi-Square* sebesar 0,303 yang artinya $0,303 > 0,05$, dengan demikian data pada penelitian ini bisa dinyatakan tidak terjadi autokorelasi.

2. Analisis regresi linear berganda

a) Modal 1

Analisis regresi linear berganda adalah metode statistik yang digunakan untuk mempelajari hubungan antara satu variabel dependen (variabel yang ingin diprediksi) dengan dua atau lebih variabel independen (variabel-variabel yang digunakan untuk memprediksi variabel dependen). Regresi linear berganda berguna dalam menjelaskan hubungan sebab-akibat antara variabel-variabel tersebut.

Tabel 4. 9

Hasil Analisis Linear Berganda Model Persamaan 1

Variable	Coefficient	Std. Error	t-Statistic	Prob.
C	49.40228	18.72823	2.637851	0.0205
X1	-0.594538	2.946821	-0.201756	0.8432
X2	-5.247888	1.384008	-3.791805	0.0022
X3	-0.515883	0.352583	-1.463152	0.1672

Sumber : eviews 12.0, 2023

Berdasarkan hasil penelitian eviews diatas, maka model persamaan regresi linear berganda adalah:

Model persamaan 1:

$$Y_1 = 49,402 - 0,594 X_1 - 5,247 X_2 - 0,515 X_3 + \varepsilon_1$$

- 1) Nilai koefisien α_0 adalah sebesar 49,402, yang artinya apabila jumlah penduduk, tingkat pendidikan dan pengangguran tidak berubah atau konstan, maka pertumbuhan ekonomi sebesar 49,402.
- 2) Nilai koefisien α_1 adalah sebesar -0,594, yang artinya apabila jumlah penduduk meningkat 1 jiwa maka terjadi penurunan pertumbuhan ekonomi sebesar -0,594, beserta asumsi bahwa variabel tingkat Pendidikan dan pengangguran dengan konstan.
- 3) Nilai koefisien α_2 adalah sebesar -5,247, yang artinya apabila tingkat Pendidikan meningkat sebesar 1% maka pertumbuhan ekonomi menurun sebesar -5,247 dengan asumsi variabel jumlah penduduk dan pengangguran konstan.
- 4) Nilai koefisien α_3 adalah nilai -0,515, yang artinya apabila pengangguran meningkat sebesar 1% maka pertumbuhan ekonomi menurun sebesar -0,515 dengan asumsi variabel jumlah penduduk dan tingkat Pendidikan konstan.

b) Koefisien determinasi (R^2)

Koefisien determinasi atau R^2 ialah uji dalam mengenal besarnya pengaruh variabel independen pada menjabarkan variabel dependen. Apabila penilaian R^2 mengarah 1, kita dapat menyimpulkan bahwa variabel independent menjelaskan variabel dependen sangat baik dan variabel independent memiliki hubungan kuat

dengan variabel dependen. Sementara, jika penilaian R^2 menghampiri 0 dan bukan mendekati 1 dapat disimpulkan bahwa variabel-variabel bebas terbatas ketika menjelaskan variabel terikat dan variabel independent mempunyai kaitan lemah kepada variabel dependen

Tabel 4. 10

Hasil Uji Koefisien Determinasi (R^2) Model Persamaan 1

R-squared	0.526113	Mean dependent var	6.759412
Adjusted R-squared	0.416755	S.D. dependent var	2.694809
S.E. of regression	2.058038	Akaike info criterion	4.483708
Sum squared resid	55.06177	Schwarz criterion	4.679758
Log likelihood	-34.11152	Hannan-Quinn criter.	4.503195
F-statistic	4.810909	Durbin-Watson stat	2.350062
Prob(F-statistic)	0.018170		

Sumber : eviews 12.0, 2023

Berdasarkan pada tabel 4.10, diasumsikan hitungan uji R^2 diperoleh pengaruh pengaruh jjumlah penduduk, tingkat pendidikan dan pengangguran terhadap pertumbuhan ekonomi dan kemiskinan di Kabupaten Kepulauan Selayar 0,526. Artinya kontribusi variabel jumlah penduduk , tingkat pendidikan dan pengangguran terhadap pertumbuhan ekonomi dan kemiskinan di Kabupaten Kepulauan Selayar adalah sebesar 52,6% dan sisanya 48,4% adalah kontribusi dari variabel-variabel lain yang tidak dimasukkan dalam penelitian.

c) Uji hipotesis

1) Uji Parsial/Uji t

Pengujian Parsial dalam variabel independen (jumlah penduduk), (tingkat pendidikan) dan (pengangguran) kepada variabel dependen (pertumbuhan ekonomi). Apabila penilaian probabilitasnya 0,05 bisa dikatakan tidak signifikan, maka dari itu tidak ada pengaruh variabel independen pada variabel dependen.

Tabel 4. 11
Hasil Uji T Model Persamaan 1

Variable	Coefficient	Std. Error	t-Statistic	Prob.
C	49.40228	18.72823	2.637851	0.0205
X1	-0.594538	2.946821	-0.201756	0.8432
X2	-5.247888	1.384008	-3.791805	0.0022
X3	-0.515883	0.352583	-1.463152	0.1672

Sumber : eviews 12.0, 2023

- a. Variabel X1 (jumlah penduduk), memperlihatkan nilai signifikan lebih besar dibandingkan α , ($0,843 > 0,05$) dan $t_{hitung} < t_{tabel}$ ($-0,201 < 1,753$). Dengan demikian jumlah penduduk tidak berpengaruh signifikan dan negatif terhadap pertumbuhan ekonomi.
- b. Variabel X2 (tingkat pendidikan), memperlihatkan nilai signifikan lebih kecil dibandingkan α , ($0,002 < 0,05$) dan $t_{hitung} > t_{tabel}$ ($-3,379 > 1,753$). Dengan demikian tingkat pendidikan berpengaruh signifikan dan negatif terhadap pertumbuhan ekonomi.
- c. Variabel X3 (pengangguran), memperlihatkan nilai signifikan lebih besar dibandingkan α , $0,167 > 0,05$ dan $t_{hitung} < t_{tabel}$ ($1,463 < 1,753$). Dengan demikian pengangguran tidak berpengaruh signifikan dan negatif terhadap pertumbuhan ekonomi.

2) Uji Simultan/Uji F

Pengujian simultan merupakan pengujian yang berguna untuk memahami adanya variabel independen (X1), (X2) dan (X3) bersama-sama mempunyai pengaruh signifikansi pada variabel dependen (Y1).

Kalau penilaian signifikansi $< 0,05$, maka dinyatakan menerima hipotesisnya dan variabel independen secara simultan memiliki pengaruh terhadap variabel dependen. Sebaliknya, bila penilaian signifikansi $> 0,05$, maka dapat dinyatakan hipotesisnya ditolak dan variabel independen secara simultan tidak memiliki pengaruh pada variabel dependen.

Tabel 4. 12
Hasil Pengujian F Model Persamaan 1

R-squared	0.526113	Mean dependent var	6.759412
Adjusted R-squared	0.416755	S.D. dependent var	2.694809
S.E. of regression	2.058038	Akaike info criterion	4.483708
Sum squared resid	55.06177	Schwarz criterion	4.679758
Log likelihood	-34.11152	Hannan-Quinn criter.	4.503195
F-statistic	4.810909	Durbin-Watson stat	2.350062
Prob(F-statistic)	0.018170		

Sumber : eviews 12.0,2023

Berdasarkan pada tabel 4.12, maka uji signifikan simultan/ uji F, didapatkan nilai probabilitas F statistik $0,018 < 0,05$ dan $F_{hitung} > F_{tabel}$ ($4,810 > 2,144$), sehingga jumlah penduduk, tingkat pendidikan dan pengangguran memiliki pengaruh terhadap pertumbuhan ekonomi.

d. Model 2

Regresi linear berganda berguna dalam menjelaskan hubungan sebab akibat antara variabel-variabel tersebut, uji yang digunakan untuk memahami adanya variabel independen X1 (jumlah penduduk), X2 (tingkat pendidikan), X3

(pengangguran) dan Y1 (pertumbuhan ekonomi) terhadap variabel dependen Y2 (kemiskinan).

Tabel 4. 13
Hasil Analisis Linear Berganda Model Persamaan 2

Variable	Coefficient	Std. Error	t-Statistic	Prob.
C	3.671422	0.517706	7.091711	0.0000
X1	-0.175971	0.065846	-2.672456	0.0203
X2	0.002443	0.044809	0.054513	0.9574
X3	0.009237	0.008489	1.088143	0.2979
Y1	-0.001639	0.006188	-0.264943	0.7955

Sumber : *evIEWS 12.0,2023*

Berdasarkan hasil penelitian *evIEWS* diatas, maka model persamaan regresi linear berganda adalah:

Modal persamaan 2:

$$Y_2 = 3,671 - 0,175 X_1 + 0,002 X_2 + 0,009 X_3 - 0,001 Y_1 + \varepsilon_2$$

- 1) Nilai koefisien β_0 adalah sebesar 3,671, yang artinya apabila jumlah penduduk, tingkat Pendidikan, pengangguran dan pertumbuhan ekonomi tidak berubah atau konstan, maka kemiskinan sebesar 3,671,
- 2) Nilai koefisien β_1 adalah sebesar -0,175, yang artinya apabila jumlah penduduk meningkat sebesar 1% maka terjadi penurunan terhadap kemiskinan sebesar -0,175 beserta asumsi tingkat Pendidikan, pengangguran dan pertumbuhan ekonomi konstan.
- 3) Nilai koefisien β_2 adalah sebesar 0,002, yang artinya apabila tingkat Pendidikan meningkat sebesar 1% maka terjadi peningkatan terhadap

kemiskinan sebesar 0,002 beserta asumsi jumlah penduduk, pengangguran dan pertumbuhan ekonomi konstan.

- 4) Nilai koefisien β_3 adalah sebesar 0,009, yang artinya apabila pengangguran meningkat sebesar 1% maka terjadi peningkatan terhadap kemiskinan sebesar 0,009 beserta asumsi jumlah penduduk, tingkat Pendidikan dan pertumbuhan ekonomi konstan.
- 5) Nilai koefisien β_4 adalah sebesar -0,001, yang artinya apabila pertumbuhan ekonomi meningkat sebesar 1% maka terjadi penurunan terhadap kemiskinan sebesar -0,001 beserta asumsi jumlah penduduk, tingkat Pendidikan, dan pengangguran konstan.

1) Koefisien determinasi (R^2)

Koefisien determinasi atau R^2 ialah uji dalam mengenal besarnya pengaruh variabel independen pada menjabarkan variabel dependen. Apabila penilaian R^2 mengarah 1, kita dapat menyimpulkan bahwa variabel independent menjelaskan variabel dependen sangat baik dan variabel independent memiliki hubungan kuat dengan variabel dependen. Sementara, jika penilaian R^2 menghampiri 0 dan bukan mendekati 1 dapat disimpulkan bahwa variabel-variabel bebas terbatas ketika menjelaskan variabel terikat dan variabel independent mempunyai kaitan lemah kepada variabel dependen.

Tabel 4. 14**Hasil Uji Koefisien Determinasi (R^2) Model Persamaan 2**

R-squared	0.900283	Mean dependent var	2.909412
Adjusted R-squared	0.867043	S.D. dependent var	0.125920
S.E. of regression	0.045915	Akaike info criterion	-3.084141
Sum squared resid	0.025298	Schwarz criterion	-2.839078
Log likelihood	31.21520	Hannan-Quinn criter.	-3.059781
F-statistic	27.08499	Durbin-Watson stat	1.440616
Prob(F-statistic)	0.000006		

Sumber : 12.0,2023

Berdasarkan pada tabel 4.14, diasumsikan hitungan uji R^2 diperoleh pengaruh pengaruh jumlah penduduk, tingkat pendidikan dan pengangguran terhadap kemiskinan di Kabupaten Kepulauan Selayar sebesar 0.900. Artinya kontribusi variabel jumlah penduduk, tingkat pendidikan dan pengangguran terhadap kemiskinan di Kabupaten Kepulauan Selayar adalah sebesar 90% dan sisanya 10% adalah kontribusi dari variabel-variabel lain yang tidak dimasukkan dalam penelitian.

1. Uji hipotesis

a. Model persamaan 2

1) Uji persial/uji T

Pengujian Parsial dalam variabel independen (jumlah Penduduk), (tingkat pendidikan), dan (pengangguran) kepada variabel dependen (kemiskinan). Apabila penilaian signifikan probabilitasnya 0,05, makanya tak ada pengaruhnya variabel independen pada variabel dependen.

Tabel 4. 15
Hasil Uji T Model Persamaan 2

Variable	Coefficient	Std. Error	t-Statistic	Prob.
C	3.671422	0.517706	7.091711	0.0000
X1	-0.175971	0.065846	-2.672456	0.0203
X2	0.002443	0.044809	0.054513	0.9574
X3	0.009237	0.008489	1.088143	0.2979
Y1	-0.001639	0.006188	-0.264943	0.7955

Sumber : eviews 12.0,2023

- a. Variabel X1, (jumlah penduduk), memperlihatkan nilai signifikan lebih kecil dari pada α , ($0,020 > 0,05$) dan $t_{hitung} < t_{tabel}$ ($-2,672 < 1,753$). Dengan demikian jumlah penduduk berpengaruh signifikan dan negatif terhadap kemiskinan. Sehingga hipotesis dalam penelitian ini diterima H_1 diterima H_0 ditolak.
- b. Variabel X2 (tingkat pendidikan), memperlihatkan nilai signifikan lebih besar dibandingkan α , ($0,957 > 0,05$) dan $t_{hitung} < t_{tabel}$ ($0,054 < 1,753$). Dengan demikian tingkat pendidikan tidak berpengaruh signifikan dan positif terhadap kemiskinan. Sehingga hipotesis dalam penelitian ini H_1 ditolak H_0 diterima.
- c. Variabel X3 (pengangguran), memperlihatkan nilai signifikan lebih besar dibandingkan α , ($0,297 > 0,05$) dan $t_{hitung} < t_{tabel}$ ($1,088 < 1,753$). Dengan demikian pengangguran tidak berpengaruh signifikan dan positif terhadap kemiskinan. Sehingga hipotesis dalam penelitian ini diterima H_1 ditolak H_0 diterima.
- d. Variabel Y1 (Pertumbuhan ekonomi), memperlihatkan nilai signifikan lebih besar dibandingkan α , ($0,795 > 0,05$) dan $t_{hitung} < t_{tabel}$ ($-0,264 < 1,753$).

Dengan demikian pertumbuhan ekonomi tidak berpengaruh signifikan dan negatif terhadap kemiskinan. Sehingga hipotesis dalam penelitian ini diterima H_1 ditolak H_0 diterima.

2) Uji simultan/uji F

Pengujian simultan merupakan pengujian gunanya memahami adanya variabel independen (X_1), (X_2), dan (X_3) bersama-sama mempunyai pengaruh signifikansi pada variabel dependen (Y_1). Kalau penilaian signifikan $0,05$, maka H_0 dapat dinyatakan hipotesisnya ditolak dan variabel independen secara simultan tak berpengaruh pada variabel dependen.

Tabel 4. 16
Hasil Uji F Model Persamaan 2

R-squared	0.900283	Mean dependent var	2.909412
Adjusted R-squared	0.867043	S.D. dependent var	0.125920
S.E. of regression	0.045915	Akaike info criterion	-3.084141
Sum squared resid	0.025298	Schwarz criterion	-2.839078
Log likelihood	31.21520	Hannan-Quinn criter.	-3.059781
F-statistic	27.08499	Durbin-Watson stat	1.440616
Prob(F-statistic)	0.000006		

Sumber : *eviews 12.0, 2023*

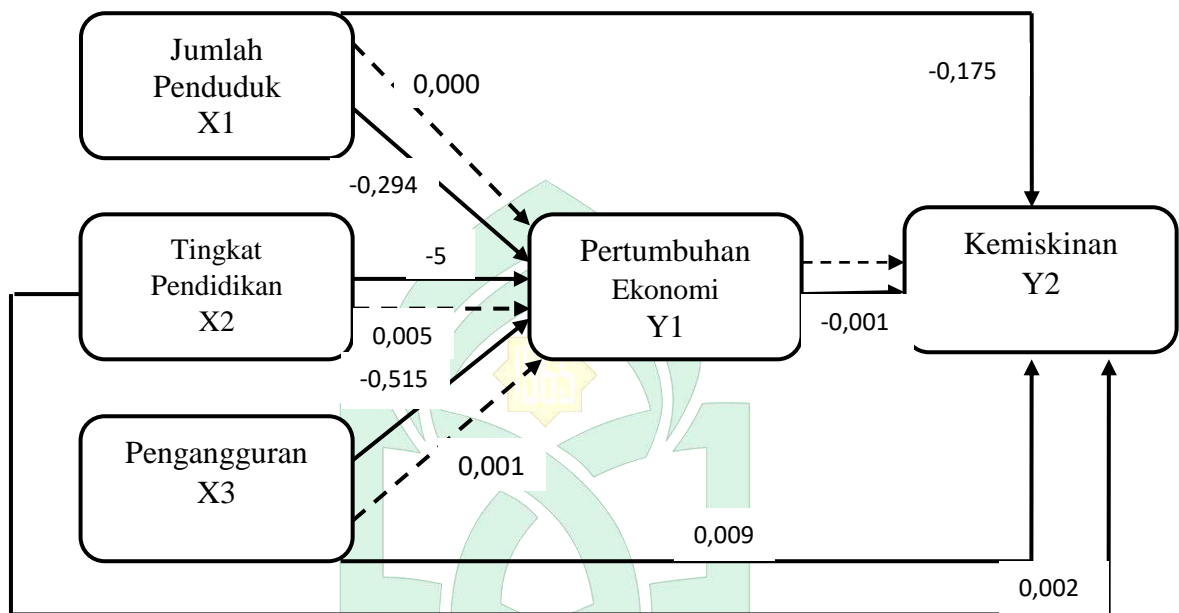
Berdasarkan pada tabel 4.16, dinyatakan hitungan uji signifikan simultan/uji F, maka didapatkan nilai probabilitas F statistik ($0,000 < 0,05$) dan $F_{hitung} > F_{tabel}$ ($27,084 > 2,144$), sehingga jumlah penduduk, tingkat pendidikan dan pengangguran memiliki pengaruh terhadap kemiskinan.

2. Analisis jalur/path analysis


Analisis jalur adalah metode analisis yang mengembangkan pada regresi linier berganda, dan memakai metode kaitan sebab-akibat guna mengkaji pengaruhnya variabel independen pada bentuk regresi kepada variabel dependen.

Metode analisisnya, kita dapat pula melihat pengaruhnya langsung dan tak langsung pada sebuah bentuk regresi.


Gambar 4. 2
Pengaruh jumlah penduduk, tingkat pendidikan dan pengangguran terhadap pertumbuhan ekonomi dan kemiskinan di Kabupaten Kepulauan Selayar



Keterangan :



: Pengaruh Langsung



: Pengaruh Tidak Langsung

Berdasarkan gambar 4.2 diperoleh hasil dari uji pada penelitian ini maka hasilnya dapat disimpulkan sebagai berikut:

a. Pengaruh Langsung

1. Terdapat pengaruh langsung variabel jumlah penduduk (X1) terhadap pertumbuhan ekonomi (Y1) sebesar $-0,294$

2. Terdapat pengaruh langsung variabel tingkat pendidikan (X2) terhadap pertumbuhan ekonomi (Y1) sebesar -5
 3. Terdapat pengaruh langsung variabel pengangguran (X3) terhadap pertumbuhan ekonomi (Y1) sebesar -0,515
 4. Terdapat pengaruh variabel jumlah penduduk (X1) terhadap kemiskinan (Y2) sebesar -0,175
 5. Terdapat pengaruh langsung variabel tingkat pendidikan (X2) terhadap kemiskinan (Y2) sebesar 0,002
 6. Terdapat pengaruh langsung variabel pengangguran (X3) terhadap kemiskinan (Y2) sebesar 0,009
 7. Terdapat pengaruh langsung variabel pertumbuhan ekonomi (Y1) terhadap kemiskinan (Y2) sebesar -0,001
- b. Pengaruh Tidak Langsung
1. Terdapat pengaruh tidak langsung variabel jumlah penduduk (X1) terhadap pertumbuhan ekonomi (Y1) melalui kemiskinan (Y2) sebesar 0,000
 2. Terdapat pengaruh tidak langsung variabel tingkat pendidikan (X2) terhadap pertumbuhan ekonomi (Y1) melalui kemiskinan (Y2) sebesar 0,005
 3. Terdapat pengaruh tidak langsung pengangguran (X3) terhadap pertumbuhan ekonomi (Y1) melalui kemiskinan (Y2) sebesar 0,001
- c. Total Pengaruh

1. Hasil penjumlahan pengaruh langsung dan tidak langsung variabel X1 terhadap Y2 sebesar -0,175
2. Hasil penjumlahan pengaruh langsung dan tidak langsung variabel X2 terhadap Y2 sebesar 0,007
3. Hasil penjumlahan pengaruh langsung dan tidak langsung variabel X3 terhadap Y2 sebesar 0,010

Berdasarkan hasil pengujian yang telah dilakukan, dapat diketahui bahwa dalam penelitian ini berdistribusi normal, tidak terjadi gejala multikolinearitas, tidak terjadi heteroskedastisitas, dan tidak juga terjadi autokorelasi, oleh karena itu data dalam penelitian ini dapat dikatakan layak untuk dilanjutkan ke tahap pengolahan data. Adapun rangkuman hasil dari pengujian pada penelitian ini dapat dilihat pada tabel 4.15 sebagai berikut.

Tabel 4. 17
Pengaruh Jumlah Penduduk, Tingkat Pendidikan Dan Pengangguran Terhadap Pertumbuhan Ekonomi Dan Kemiskinan Di Kabupaten Kepulauan Selayar

Pengaruh antara variabel	Pengaruh secara langsung	Tingkat signifikan	Pengaruh secara tidak langsung melalui Y1	Total semua pengaruh
X1→Y1	-0.294	0,843		0.294
X2→Y1	-5	0,002		-5,247
X3→Y1	-0.515	0,167		-0,515
X1→Y2	-0.175	0,020	0.000	-0.175
X2→Y2	0.002	0,957	0.005	0.007
X3→Y2	0.009	0,297	0.001	0.010
Y1→Y2	-0.001	0,795		-0,001

D. Pembahasan hasil penelitian

1. Pengaruh jumlah penduduk terhadap pertumbuhan ekonomi

Hasil dari penelitian Ini menunjukkan bahwa jumlah penduduk memiliki pengaruh tidak signifikan dan negatif terhadap pertumbuhan ekonomi dan nilai probabilitasnya atau nilai signifikannya 0,843. Melalui hasil dari taraf signifikannya yang lebih besar dari 0,05, dengan penelitian ini jumlah penduduk memiliki pengaruh negatif dan tidak signifikan terhadap pertumbuhan ekonomi sehingga penelitian ini dapat dikatakan sesuai dengan hipotesis.

Penelitian ini selaras pada penelitian Nanda Fitri Yenny, Khairil Anwar (2020), dimana jumlah penduduk memiliki pengaruh tidak signifikan terhadap pertumbuhan ekonomi. Namun berbeda pada penelitian Alifah Yustina Salsabila (2021), yang menyatakan bahwa jumlah penduduk memiliki pengaruh yang positif dan signifikan terhadap pertumbuhan ekonomi.

Pernyataan ini memiliki kesesuaian dengan teori model Kremerian dalam Mankiw (2006) yang menyatakan bahwa kunci dalam memajukan kesejahteraan ekonomi adalah pertumbuhan populasi. Jika penduduk semakin banyak, maka akan semakin banyak para ilmuwan, penemu, ataupun ahli mesin yang akan memberikan kontribusinya pada suatu inovasi dan kemajuan teknologi (Salsabila dkk., 2021)

Menurut teori Thomas Malthus, teori ini menyatakan bahwa pertumbuhan populasi cenderung melebihi pertumbuhan sumber daya yang dapat disediakan. Ini dapat mengakibatkan tekanan pada sumber daya alam, seperti pangan dan dapat

menghambat pertumbuhan ekonomi. Malthusianisme menyoroiti pentingnya kontrol populasi untuk menghindari krisis kelaparan dan kemiskinan.

2. Pengaruh tingkat Pendidikan terhadap pertumbuhan ekonomi

Hasil dari penelitian Ini menunjukkan bahwa Tingkat pendidikan memiliki pengaruh negative dan signifikan terhadap pertumbuhan ekonomidan nilai probabilitnya atau nilai signifikannya 0,002. Melalui hasil dari taraf signifikannya yang lebih kecil dari 0,05, dengan penelitian ini Tingkat pendidikan memiliki pengaruh negative dansignifikan terhadap pertumbuhan ekonomi.

pendidikan adalah suatu proses jangka panjang yang menggunakan prosedur sistematis dan terorganisir, yang mana tenaga kerja manajerial mempelajari pengetahuan konseptual dan teoritis untuk tujuan-tujuan umum. Ukuran dasar tingkat pendidikan adalah tahun sebelumnya. Perkembangan tersebut selalu dinyatakan dalam bentuk persentase perubahan pendapatan nasional pada suatu tahun tertentu dibandingkan dengan tahun sebelumnya(Muda dkk., 2019)

Penelitian ini selaras pada penelitian Riyan Muda, Rosalina Koleangan (2019), dimana Tingkat Pendidikan memiliki pengaruh positif dan signifikan terhadap pertumbuhan ekonomi. Namun berbeda pada penelitian Heni Wahyu Widayati, Lorentino Togar Laut, Rian Destiningsih, (2019) yang menyatakan Tingkat pendidikan memiliki pengaruh yang tidak signifikan terhadap pertumbuhan ekonomi.

Gary Becker adalah salah satu tokoh utama dalam pengembangan teori modal manusia. Menurut teori ini, pendidikan dianggap sebagai investasi dalam

diri sendiri yang dapat meningkatkan keterampilan dan produktivitas individu. Dengan meningkatnya tingkat pendidikan dalam suatu masyarakat, diharapkan akan terjadi peningkatan produktivitas dan pertumbuhan ekonomi

3. Pengaruh pengangguran terhadap pertumbuhan ekonomi

Hasil dari penelitian Ini menunjukkan bahwa pengangguran memiliki pengaruh tidak signifikan dan negatif terhadap pertumbuhan ekonomi dan nilai probabilitasnya atau nilai signifikannya 0,167. Melalui hasil dari taraf signifikannya yang lebih besar dari 0,05, dengan penelitian ini pengangguran memiliki pengaruh negatif dan tidak signifikan terhadap pertumbuhan ekonomi.

Secara keseluruhan, pengangguran dapat mempengaruhi pertumbuhan ekonomi secara negatif, namun juga dapat mempengaruhi pertumbuhan ekonomi secara positif melalui mekanisme tertentu. Oleh karena itu, pengangguran perlu dikelola dengan baik untuk mendorong pertumbuhan ekonomi yang berkelanjutan.

Menurut Sukirno, apabila di suatu negara pertumbuhan ekonominya mengalami kenaikan, diharapkan akan berpengaruh pada penurunan jumlah pengangguran, hal ini diikuti dengan tingkat upah. Jika tingkat upah naik akan berpengaruh pada penurunan jumlah pengangguran pula. Sedangkan tingkat inflasi yang tinggi akan berpengaruh pada kenaikan jumlah pengangguran (Husnul Khotima 2021).

Penelitian ini selaras pada penelitian Husnul Khatimah (2021) dimana pengangguran memiliki pengaruh tidak signifikan terhadap pertumbuhan ekonomi. Namun berbeda pada penelitian Umi Kalsum (2015) yang menyatakan pengangguran memiliki pengaruh signifikan terhadap pertumbuhan ekonomi.

Teori ini dikembangkan oleh John Maynard Keynes. Keynes berpendapat bahwa pengangguran dapat terjadi karena kurangnya permintaan efektif dalam perekonomian. Dalam situasi ketika pengangguran tinggi, pemerintah diharapkan dapat mengambil langkah-langkah kebijakan fiskal untuk meningkatkan belanja publik atau mengurangi pajak guna merangsang permintaan dan mendorong pertumbuhan ekonomi.

4. Pengaruh jumlah penduduk terhadap kemiskinan

Hasil dari penelitian Ini menunjukkan bahwa jumlah penduduk memiliki pengaruh negatif dan signifikan terhadap kemiskinan dan nilai probabilitasnya yaitu nilai signifikannya 0,020. Melalui hasil dari taraf signifikannya yang lebih kecil dari 0,05, dengan penelitian ini jumlah penduduk memiliki pengaruh negatif dan signifikan terhadap pertumbuhan ekonomi sehingga penelitian ini dapat dikatakan sesuai dengan hipotesis.

Pertumbuhan penduduk berkaitan dengan kemiskinan dan kesejahteraan masyarakat dengan tingkat kelahiran yang tinggi maka akan menyebabkan beban biaya dalam suatu keluarga juga akan bertambah sehingga hal ini menyebabkan beban biaya dalam suatu keluarga juga akan bertambah sehingga hal ini menyebabkan beban ketergantungan ekonomis(Sari 2021).

Menurut Nelson dan Leibstein (dikutip dari Sadono Sukirno, 1983) terdapat pengaruh langsung antara penambahan penduduk terhadap tingkat kesejahteraan masyarakat. Nelson dan Leibstein menunjukkan bahwa pertumbuhan penduduk yang pesat di negara berkembang menyebabkan tingkat kesejahteraan masyarakat tidak mengalami perbaikan yang berarti dan dalam jangka panjang

akan mengalami penurunan kesejahteraan serta meningkatkan jumlah penduduk miskin(Didu and Fauzi 2016).

Menurut Kuncoro, isu utama pembangunan ekonomi suatu daerah adalah jumlah penduduk yang tinggal di sana. Karena risiko yang ditimbulkan oleh pertumbuhan penduduk yang tidak terkendali terhadap pencapaian tujuan pembangunan ekonomi untuk meningkatkan kesejahteraan manusia dan mengurangi kemiskinan. Pertumbuhan populasi yang cepat dapat menyebabkan dan meningkatkan penipisan sumber daya, kurangnya tabungan, kerusakan lingkungan, dan kerusakan ekologis, yang semuanya dapat mengakibatkan masalah sosial seperti kelaparan, kemiskinan, dan keterbelakangan(Trisakti dkk., 2023)

Penelitian ini selaras pada penelitian Indra Rukmana (2012), dimana jumlah penduduk memiliki pengaruh positif dan signifikan terhadap kemiskinan. Michael Porter mengembangkan teori bahwa pertumbuhan ekonomi yang berkelanjutan tergantung pada kemampuan suatu negara atau wilayah untuk menciptakan dan mempertahankan keunggulan kompetitif. Jika pertumbuhan penduduk melampaui kemampuan sistem ekonomi untuk menyediakan pekerjaan dan penghidupan yang layak, dapat terjadi kemiskinan.

5. Pengaruh tingkat Pendidikan terhadap kemiskinan

Hasil dari penelitian Ini menunjukkan bahwa Tingkat pendidikan memiliki pengaruh tidak signifikan terhadap kemiskinan dan nilai probabilitasnya atau nilai signifikannya 0,297. Melalui hasil dari taraf signifikannya yang lebih besar dari

0,05, dengan penelitian ini Tingkat pendidikan memiliki pengaruh positif dan tidaksignifikan terhadap kemiskinan

Menurut Simmons (dikutip dari Todaro, 1994), pendidikan dibanyak negara merupakan cara untuk menyelamatkan diri dari kemiskinan. Dimana digambarkan dengan seorang miskin yang mengharapakan pekerjaan baik serta penghasilan yang tinggi maka harus mempunyai tingkat pendidikan yang tinggi. Tetapi pendidikan tinggi hanya mampu dicapai oleh orang kaya. Sedangkan orang miskin tidak mempunyai cukup uang untuk membiayai pendidikan hingga ke tingkat yang lebih tinggi seperti sekolah lanjutan dan universitas. Sehingga tingkat pendidikan sangat berpengaruh dalam mengatasi masalah kemiskinan(Didu and Fauzi 2016).

Penelitian ini selaras dengan Alifah Yustina Salsabila(2021), yang menyatakan tingkat Pendidikan memiliki pengaruh tidak signifikan terhadap kemiskinan. Namun berbeda sengan Hapsari Wiji Utamia, Siti Umajah Masjkuri, yang menyatakan bahwa Tingkat Pendidikan memiliki pengaruh yang signifikan terhadap kemiskinan.

Teori ini, yang dikembangkan oleh ekonom Gary Becker, menekankan bahwa pendidikan adalah bentuk investasi dalam modal manusia. Pendidikan yang baik dapat meningkatkan keterampilan dan produktivitas individu, membuka peluang kerja yang lebih baik, dan membantu mengurangi tingkat kemiskinan.

6. Pengaruh pengangguran terhadap kemiskinan

Hasil penelitian ini menunjukkan bahwa pengangguran berpengaruh positif dan tidak signifikan terhadap kemiskinan dan nilai probabilitinya atau nilai

signifikannya 0,009. Melaluhasil dari taraf signifikannya yang lebih besar dari 0,05, menyatakan bahwa pengangguran tidak memiliki pengaruh terhadap kemiskinan. Pemhamggguram berpengaruh positif dan tidak signifikan terhadap kemiskinan.

Pengangguran tidak berpengaruh terhadap kemiskinan karena pengangguran didominasi oleh pengangguran yang terdidik, orang yang menganggur tetapi tetap mampu memenuhi kebutuhannya karena tidak semua orang menganggur selalu miskin, karena kelompok pengangguran terbuka sebagian diantaranya ada yang masuk dalam sektor informal dan ada juga yang mempunyai usaha sendiri, serta ada juga yang mempunyai pekerjaan dengan jam kerja kurang dari 35 jam dalam seminggu. Kemiskinan tidak selalu berhubungan dengan masalah ketenagakerjaan (Goldfrey, 1993)(Suripto and Subayil 2020).

Menurut Sadono Sukirno (2004), hilangnya pendapatan akibat pengangguran berdampak buruk pada taraf hidup masyarakat. Jika kondisi kehidupan masyarakat memburuk karena pengangguran, mereka lebih mungkin jatuh ke dalam kemiskinan. Kerusakan politik dan sosial tidak dapat dihindari di negara-negara dengan tingkat pengangguran yang tinggi, dan hal itu berdampak buruk pada kesejahteraan sosial dan prospek pertumbuhan ekonomi dalam jangka panjang. Para investor pun akan berfikir dua kali jika ingin menanamkan modalnya di daerah tersebut karena melihat sumber daya manusianya yang kurang berkualitas(Trisakti dkk., 2023)

Penelitian ini selaras pada penelitian Suripto, Lalu Subayil(2017), pengangguran memiliki pengaruh positif dan tidak signifikan terhadap

kemiskinan. Namun berbeda pada penelitian Lulut Lavenia, Syafri Mandai, Muhammad Yudhi Lutfi (2021), yang menunjukkan bahwa pengangguran memiliki pengaruh positif dan signifikan terhadap kemiskinan

Jacob Mincer dan Gary Becker mengembangkan teori siklus hidup yang mengaitkan pengangguran dengan tahapan hidup individu. Pengangguran pada masa-masa kritis seperti masa muda atau ketika individu memasuki pensiun dapat memiliki dampak jangka panjang pada kesejahteraan ekonomi, menyebabkan kemiskinan di berbagai tahapan hidup

7. Pengaruh jumlah penduduk terhadap pertumbuhan ekonomi melalui kemiskinan

Pada penelitian ini diperoleh hasil bahwa pengaruh secara langsung dari jumlah penduduk terhadap pertumbuhan ekonomi adalah -0,175 sementara itu, pengaruh secara tidak langsung dari jumlah penduduk terhadap pertumbuhan ekonomi melalui kemiskinan yakni -0,000. Dengan demikian, pengaruh keseluruhan melalui jumlah penduduk dengan pertumbuhan ekonomi yaitu total dari nilai pengaruhnya secara langsung dan nilai pengaruh secara tidak langsung adalah $-0,175 - 0,000 = -0,175$. Hasil tersebut diketahui nilai pengaruhnya secara langsung yaitu -0,175 dan penilaian pengaruh secara tidak langsung yaitu -0,000, menjelaskan bahwa pengaruh jumlah penduduk terhadap pertumbuhan ekonomi lebih besar dibandingkan pengaruh jumlah penduduk terhadap pertumbuhan ekonomi melalui kemiskinan. Berdasarkan hasil dari penelitian ini maka dapat dikatakan bahwa hasil ini tidak sesuai dengan hipotesis yang dituliskan peneliti

Pertumbuhan ekonomi cenderung dipengaruhi oleh kompleksitas faktor, termasuk jumlah penduduk dan tingkat kemiskinan. Jika jumlah penduduk meningkat tanpa diimbangi dengan pertumbuhan ekonomi yang cukup, hal itu dapat menyebabkan peningkatan kemiskinan. Sebaliknya, pertumbuhan ekonomi yang baik dapat mengurangi tingkat kemiskinan, meskipun tergantung pada distribusi hasil pertumbuhan tersebut. Dengan demikian, hubungan antara jumlah penduduk, pertumbuhan ekonomi, dan kemiskinan bersifat multifaktorial.

Jumlah penduduk dapat memengaruhi pertumbuhan ekonomi melalui beberapa jalur, termasuk melalui dampaknya terhadap tingkat kemiskinan. Pertumbuhan populasi yang cepat dapat meningkatkan tekanan pada sumber daya ekonomi, seperti pekerjaan dan infrastruktur. Jika pertumbuhan ekonomi tidak dapat mengikuti pertumbuhan populasi, ini dapat mengakibatkan tingkat kemiskinan yang lebih tinggi karena sulitnya menciptakan lapangan kerja dan menyediakan layanan dasar.

Namun, penting untuk dicatat bahwa hubungan ini kompleks, dan pertumbuhan ekonomi yang berkelanjutan dengan kebijakan yang tepat dapat membantu mengatasi kemiskinan. Faktor lain seperti distribusi pendapatan, akses pendidikan, dan kebijakan sosial juga memainkan peran penting dalam menghubungkan jumlah penduduk, pertumbuhan ekonomi, dan tingkat kemiskinan.

Thomas Malthus adalah salah satu ahli pertama yang mengemukakan teori tentang hubungan antara jumlah penduduk, pertumbuhan ekonomi, dan kemiskinan. Teori Malthusian menyatakan bahwa pertumbuhan penduduk yang

cepat dapat menghasilkan peningkatan kemiskinan karena sumber daya yang terbatas tidak dapat mengimbangi pertumbuhan populasi.

8. Pengaruh tingkat Pendidikan terhadap pertumbuhan ekonomi melalui kemiskinan

Pada penelitian ini diperoleh hasil bahwa pengaruh secara langsung dari Tingkat pendidikan terhadap pertumbuhan ekonomi adalah 0,002 sementara itu, pengaruh secara tidak langsung dari Tingkat pendidikan terhadap pertumbuhan ekonomi melalui kemiskinan yakni 0,005. Dengan demikian, pengaruh keseluruhan melalui tingkat pendidikan dengan pertumbuhan ekonomi yaitu total dari nilai pengaruhnya secara langsung dan nilai pengaruh secara tidak langsung adalah $0,002 - 0,005 = -0,003$. Hasil tersebut diketahui nilai pengaruhnya secara langsung yaitu 0,002 dan penilaian pengaruh secara tidak langsung yaitu 0,005, menjelaskan bahwa pengaruh tingkat Pendidikan terhadap pertumbuhan ekonomi lebih besar dibandingkan pengaruh jumlah penduduk terhadap pertumbuhan ekonomi melalui kemiskinan. Berdasarkan hasil dari penelitian ini maka dapat dikatakan bahwa hasil ini tidak sesuai dengan hipotesis yang dituliskan peneliti.

Tingkat pendidikan dapat memiliki dampak signifikan terhadap pertumbuhan ekonomi melalui pengaruhnya terhadap kemiskinan. Pendidikan yang baik dapat meningkatkan keterampilan dan produktivitas tenaga kerja, yang pada gilirannya dapat mendorong pertumbuhan ekonomi. Individu dengan tingkat pendidikan yang tinggi cenderung memiliki lebih banyak peluang pekerjaan yang berkualitas dan dapat memberikan kontribusi lebih besar pada ekonomi.

Selain itu, tingkat pendidikan yang tinggi juga dapat mengurangi tingkat kemiskinan dengan memberikan akses ke peluang ekonomi yang lebih baik. Pendidikan berkualitas dapat membantu mengurangi ketidaksetaraan dan meningkatkan mobilitas sosial, sehingga memberikan kontribusi pada pengurangan kemiskinan. Dengan demikian, pendidikan dapat menjadi faktor kunci dalam merangsang pertumbuhan ekonomi dan mengurangi tingkat kemiskinan dalam jangka panjang.

Robert Lucas dan Paul Romer adalah dua tokoh utama dalam pengembangan teori pertumbuhan endogen. Mereka menekankan peran inovasi dan pengetahuan dalam pertumbuhan ekonomi jangka panjang. Pendidikan dianggap sebagai faktor penting dalam menciptakan dan menyebarkan pengetahuan, yang pada gilirannya dapat mendorong pertumbuhan ekonomi dan mengurangi kemiskinan.

9. Pengaruh pengangguran terhadap pertumbuhan ekonomi melalui kemiskinan

Pada penelitian ini diperoleh hasil bahwa pengaruh secara langsung dari pengangguran terhadap pertumbuhan ekonomi adalah 0,297 sementara itu, pengaruh secara tidak langsung dari pengangguran terhadap pertumbuhan ekonomi melalui kemiskinan yakni 0,001. Dengan demikian, pengaruh keseluruhan melalui pengangguran dengan pertumbuhan ekonomi yaitu total dari nilai pengaruhnya secara langsung dan nilai pengaruh secara tidak langsung adalah $0,297 - 0,001 = 0,296$. Hasil tersebut diketahui nilai pengaruhnya secara langsung yaitu 0,297 dan penilaian pengaruh secara tidak langsung yaitu 0,001,

menjelaskan bahwa pengaruh pengangguran terhadap pertumbuhan ekonomi lebih besar dibandingkan pengaruh pengangguran terhadap pertumbuhan ekonomi melalui kemiskinan. Berdasarkan hasil dari penelitian ini maka dapat dikatakan bahwa hasil ini tidak sesuai dengan hipotesis yang dituliskan peneliti.

Pengangguran dapat berkontribusi pada pertumbuhan kemiskinan dan menghambat pertumbuhan ekonomi secara keseluruhan. Tingkat pengangguran yang tinggi dapat meningkatkan jumlah individu atau rumah tangga yang hidup dalam kemiskinan karena kehilangan sumber pendapatan. Kemiskinan ini kemudian dapat menciptakan siklus di mana kurangnya daya beli mengurangi konsumsi, menurunkan permintaan agregat, dan menghambat pertumbuhan ekonomi.

Selain itu, pengangguran dapat mengakibatkan kehilangan keterampilan dan pengalaman kerja, yang pada gilirannya dapat mengurangi produktivitas tenaga kerja secara keseluruhan. Ini dapat menciptakan tantangan jangka panjang untuk pertumbuhan ekonomi, karena tenaga kerja yang kurang produktif sulit untuk mencapai potensi penuhnya.

Teori keynesianisme, menyatakan bahwa tingkat pengangguran dapat meningkat selama periode resesi ekonomi, dalam konteks ini pengangguran dianggap sebagai dampak dari siklus ekonom, dan kebijakan fiskal dan moneter dapat digunakan untuk merangsang pertumbuhan ekonomi dan mengurangi pengangguran

10. pengaruh pertumbuhan ekonomi terhadap kemiskinan

Hasil dari penelitian Ini menunjukkan bahwa pertumbuhan ekonomi negatif dan tidak signifikan terhadap kemiskinan dan nilai probabilitasnya atau nilai signifikannya 0,795. Melalui hasil dari taraf signifikannya yang lebih besar dari 0,05, dengan penelitian ini pertumbuhan ekonomi tidak memiliki pengaruh terhadap kemiskinan sehingga penelitian ini dapat dikatakan sesuai dengan hipotesis.

Menurut Kuznet (dikutip dari Tulus Tambunan, 2001), pertumbuhan dan kemiskinan mempunyai korelasi yang sangat kuat, karena pada tahap awal proses pembangunan tingkat kemiskinan cenderung meningkat dan pada saat mendekati tahap akhir pembangunan jumlah orang miskin berangsur-angsur berkurang (Didu and Fauzi 2016)

Hermanto dan Dwi (2008) mengungkapkan pentingnya mempercepat pertumbuhan ekonomi untuk menurunkan penduduk miskin, karena dengan pertumbuhan ekonomi yang cepat maka kemiskinan di suatu daerah dapat ditekan jumlahnya. Yang mana kemiskinan merupakan salah satu indikator keberhasilan pembangunan daerah (Utami 2018)

BAB V

PENUTUP

A. Kesimpulan

Berlandaskan hasil penelitian yang sudah dilaksanakan, sehingga mampu diketahui kesimpulan dari penelitian ini adalah sebagai berikut :

1. Variabel Jumlah Penduduk berpengaruh negative dan tidak signifikan terhadap pertumbuhan ekonomi di Kabupaten Kepulauan Selayar.
2. Variabel tingkat pendidikan berpengaruh negatif dan signifikan terhadap Pertumbuhan ekonomi di kabupten Kepulauan Selayar.
3. Variabel pengangguran berpengaruh negative dan tidak signifikan terhadap pengangguran terbuka di Sulawesi Selatan.
4. Variabel jumlah penduduk berpengaruh negatif dan signifikan terhadap kemiskinan di Kabupaten Kepulauan Selayar
5. Variabel tinkat pendidikan berpengaruh positif dan signifikan terhadap Kemiskinan di Kabupaten Kepulauan Selayar.
6. Variabel pengangguran berpengaruh positif dan tidak signifikan terhadap Kemiskinan di Kabupaten Kepulauan Selayar.
7. Variabel pertumbuhan ekonomi berpengaruh negatif dan tidak signifikan terhadap kemiskinan di Kabupaten Kepulauan Selayar
8. Variabel jumlah penduduk berpengaruh negatif dan signifikan terhadap kemiskinan melalui pertumbuhan ekonomi di Kabupaten Kepulauan Selayar.

9. Variabel tingkat Pendidikan berpengaruh positif dan signifikan terhadap kemiskinan melalui pertumbuhan ekonomi di Kabupaten Kepulauan Selayar.
10. Variabel pengangguran berpengaruh positif dan signifikan terhadap kemiskinan melalui pertumbuhan ekonomi di Kabupaten Kepulauan Selayar.

B. *Saran*

Dengan penuh kesadaran Penelitian ini masih jauh dari sempurna dan masih banyak kekurangan. Oleh karena itu, penulis berharap kedepannya peneliti selanjutnya dapat lebih mengembangkan penelitian ini. Oleh karena itu penulis menawarkan saran yang harus dipertimbangkan sebelum memulai pengembangan dalam penelitian ini. Saran penulis adalah sebagai berikut:

1. Mengikuti perkembangan pengetahuan yang ada, penelitian selanjutnya menggunakan variabel yang lebih relevan dan menambahkan variabel lain untuk penelitian selanjutnya.
2. Peneliti masa depan harus dapat fokus pada populasi penelitian untuk meningkatkan ukuran sampel dan menghasilkan temuan yang lebih akurat.

DAFTAR PUSTAKA

- Didu, Saharuddin, and Ferri Fauzi. 2016. "Pengaruh Jumlah Penduduk, Pendidikan Dan Pertumbuhan Ekonomi Terhadap Kemiskinan Di Kabupaten Lebak." *Jurnal Ekonomi-Qu* 6(1): 102–17.
- Muda, Riyan, Rosalina Koleangan, and Josep Bintang Kalangi. 2019. "Pertumbuhan Ekonomi Di Sulawesi Utara Pada." *Jurnal Berkala Ilmiah Efisiensi* 19(01): 44–55.
- Salsabila, Alifah Yutina, Niniek Imanigsih, and Riko Setya Wijaya. 2021. "Pengaruh Jumlah Penduduk, Jumlah Pengangguran Dan Tingkat Pendidikan Terhadap Pertumbuhan Ekonomi Di Wilayah Gerbang Kertosusila." *Jurnal Ekonomi Pembangunan STIE Muhammadiyah Palopo* 7(1): 35.
- Sari, Yulia Adella. 2021. "Pengaruh Upah Minimum Tingkat Pengangguran Terbuka Dan Jumlah Penduduk Terhadap Kemiskinan Di Provinsi Jawa Tengah." *Equilibrium : Jurnal Ilmiah Ekonomi, Manajemen dan Akuntansi* 10(2): 121–30.
- Suripto, and Lalu Subayil. 2020. "Pengaruh Tingkat Pendidikan, Pengangguran, Pertumbuhan Ekonomi Dan Indeks Pembangunan Manusia Terhadap Kemiskinan Di D.I.Yogyakarta Priode 2010-2017." *Jurnal Ilmiah Ekonomi Pembangunan* 1(2): 127.
- Trisakti, Jurnal Ekonomi et al. 2023. "Pengaruh Produk Domestik Regional Bruto (Pdrb), Upah Minimum , Pengangguran , Jumlah Penduduk Dan Angka Melek Huruf Terhadap Kemiskinan Di Provinsi Jawa Barat." 3(1): 319–28.
- Utami, Hapsari Wiji. 2018. "Pengaruh Pertumbuhan Ekonomi, Upah Minimum, Tingkat Pengangguran Terbuka Dan Pendidikan Terhadap Jumlah Penduduk Miskin Kabupaten/Kota Di Provinsi Jawa Timur Tahun 2008-2013." *EKOSIANA: Jurnal Ekonomi Syaria'ah* 4(01): 11–20.
- Didu, Saharuddin, and Ferri Fauzi. 2016. "Pengaruh Jumlah Penduduk, Pendidikan Dan Pertumbuhan Ekonomi Terhadap Kemiskinan Di Kabupaten Lebak." *Jurnal Ekonomi-Qu* 6(1): 102–17.
- Muda, Riyan, Rosalina Koleangan, and Josep Bintang Kalangi. 2019. "Pertumbuhan Ekonomi Di Sulawesi Utara Pada." *Jurnal Berkala Ilmiah Efisiensi* 19(01): 44–55.
- Salsabila, Alifah Yutina, Niniek Imanigsih, and Riko Setya Wijaya. 2021. "Pengaruh Jumlah Penduduk, Jumlah Pengangguran Dan Tingkat Pendidikan Terhadap Pertumbuhan Ekonomi Di Wilayah Gerbang Kertosusila." *Jurnal Ekonomi Pembangunan STIE Muhammadiyah Palopo* 7(1): 35.
- Sari, Yulia Adella. 2021. "Pengaruh Upah Minimum Tingkat Pengangguran Terbuka Dan Jumlah Penduduk Terhadap Kemiskinan Di Provinsi Jawa Tengah." *Equilibrium : Jurnal Ilmiah Ekonomi, Manajemen dan Akuntansi*

- Suripto, and Lalu Subayil. 2020. "Pengaruh Tingkat Pendidikan, Pengangguran, Pertumbuhan Ekonomi Dan Indeks Pembangunan Manusia Terhadap Kemiskinan Di D.I.Yogyakarta Priode 2010-2017." *Jurnal Ilmiah Ekonomi Pembangunan* 1(2): 127.
- Trisakti, Jurnal Ekonomi et al. 2023. "Pengaruh Produk Domestik Regional Bruto (Pdrb), Upah Minimum , Pengangguran , Jumlah Penduduk Dan Angka Melek Huruf Terhadap Kemiskinan Di Provinsi Jawa Barat." 3(1): 319–28.
- Utami, Hapsari Wiji. 2018. "Pengaruh Pertumbuhan Ekonomi, Upah Minimum, Tingkat Pengangguran Terbuka Dan Pendidikan Terhadap Jumlah Penduduk Miskin Kabupaten/Kota Di Provinsi Jawa Timur Tahun 2008-2013." *EKOSIANA: Jurnal Ekonomi Syari'ah* 4(01): 11–20.
- Alfiando, Y. (2020). Analisis Pengaruh Pengangguran Terbuka, Pertumbuhan Ekonomi, Pengeluaran Pemerintah, Indeks Pembangunan Manusia Terhadap Tingkat Kemiskinan Di Kabupaten/Kota Provinsi Lampung Menurut Perspektif Ekonomi Islam (2011-2018). UIN Raden Intan Lampung.
- BPS Provinsi Jawa Timur. (2021). Jumlah Penduduk Miskin menurut Kabupaten/Kota di Jawa Timur (Ribu Jiwa), 2019-2021. Badan Pusat Statistik. <https://jatim.bps.go.id/indicator/23/421/1/jumlah-penduduk-miskin-menurut-kabupaten-kota-di-jawa-timur.html>
- Giovanni, R. (2018). Analisis pengaruh PDRB, pengangguran dan pendidikan terhadap tingkat kemiskinan di Pulau Jawa tahun 2009-2016. *Economics Development Analysis Journal*, 7(1), 23– 31.
- Imanto, R., Panorama, M., & Sumantri, R. (2020). Pengaruh Pengangguran dan Kemiskinan terhadap Pertumbuhan Ekonomi di Provinsi Sumatera Selatan. *Al-Infaq: Jurnal Ekonomi Islam*, 11(2), 118–139.
- Liansyah, 2012. Pengaruh Pertumbuhan Ekonomi, Pertumbuhan Penduduk dan Tingkat Upah Terhadap Kesempatan Kerja Lulusan Pendidikan Tinggi di Kalimantan Timur, Skripsi Fakultas Ekonomi Universitas Mulawarman
- Murni, Asfia, 2006. *Ekonomika makro Pertumbuhan Ekonomi dan Kebijakan Makro*, PT. Refika Aditama, Bandung
- Ika Mekahsari/ 2012 "Pengaruh Investasi Melalui Pertumbuhan Ekonomi Terhadap Kemiskinan di Sulawesi Selatan" Jurusan Ilmu Ekonomi Faultas Ekonomi Universitas Hassanudin Makassar
- Fatimah Siti Nur. Analisis Pengaruh Kemiskinan, Pengangguran, Pertumbuhan Ekonomi Terhadap Indeks Pembangunan Manusia di Provinsi Banten Tahun 2010-2015. Skripsi. Yogyakarta: Jurusan Ilmu Ekonomi Universitas Islam Indonesia Fakultas Ekonomi Yogyakarta, 2018.
- Hasibuan, Yenni Hidayah Sari. Pengaruh Pertumbuhan Ekonomi Terhadap Kemiskinan di Sumatera Utara tahun Periode 2010-2016. Skripsi. Yogyakarta: Jurusan Ilmu Ekonomi Universitas Islam Indonesia 2018

- Bintang, A.B & Woyanti, N. (2018). Pengaruh PDRB, Pendidikan, Kesehatan, dan Pengangguran Terhadap Tingkat Kemiskinan Di Jawa Tengah (2011-2015). *Jurnal Media Ekonomi dan Manajemen*, Vol 33, No.1
- Soejoto, A., & Karisma, M. (2013). Pertumbuhan Ekonomi dan Pengangguran Terhadap Penurunan Jumlah Penduduk Miskin. *Jurnal Ekonomi Pembangunan*, Hal 1-5.
- Hambarsari, P. D., & Inggit, K. (2016). Analisis Pengaruh Pertumbuhan Ekonomi, pertumbuhan kependudukan dan inflasi terhadap tingkat kemiskinan di Jawa Timur Tahun 2004-2014. *Jurnal Ekonomi Dan Bisnis*, 1(2), 257–282.
- Muminin, M. Amirul, dan Hidayat, Wahyu R. (2017). Pengaruh Pertumbuhan Ekonomi Dan Jumlah Penduduk Terhadap Tingkat Pengangguran Terbuka Di Kabupaten/Kota Provinsi Jawa Timur Tahun 2011-2015.
- Murniati, dkk. (2018). Pengaruh Pertumbuhan Ekonomi Dan Tingkat Upah Terhadap Tingkat Pengangguran Melalui Jumlah Investasi Di Provinsi Jambi. Ambon : Politeknik Negeri Ambon. *Jurnal Manajemen Ekonomi Dan Akuntansi*, 7(2), 94–99.
- Zulfa, Andrian. (2016). Pengaruh Pertumbuhan Penduduk dan Pertumbuhan Ekonomi terhadap Tingkat Pengangguran di Kota Lhokseumawe. Aceh : Fakultas Ekonomi Dan Bisnis Universitas Malikussaleh Lhokseumawe. *Jurnal Visioner&Strategis*.
- Devira D, Windy, D. D. (2022). Analisis Dampak Tingkat Pengangguran Terbuka Terhadap Kemiskinan Menurut Kabupaten Dan Kota Selama Pandemi Covid-19 Di Provinsi Banten. 1(4).
- Didu, S., & Fauzi, F. (2016). Pengaruh Jumlah Penduduk, Pendidikan Dan Pertumbuhan Ekonomi Terhadap Kemiskinan Di Kabupaten Lebak. *Jurnal Ekonomi-Qu*, 6(1), 102– 117. <https://doi.org/10.35448/jequ.v6i1.4199>
- Leonita, L., & Sari, R. K. (2019). Pengaruh Pdrb, Pengangguran Dan Pembangunan Manusia Terhadap Kemiskinan Di Indonesia. *ISOQUANT : Jurnal Ekonomi, Manajemen Dan Akuntansi*, 3(2), 1. <https://doi.org/10.24269/iso.v3i2.252>
- Maryam Sangadji, dkk, Analisis Pengaruh Inflasi dan Pertumbuhan Ekonomi terhadap Pengangguran di kota Ambonl, *Journal Ekonomi*, 8, No. 1.
- Rise, A. (2015). Pengaruh Pendidikan, Pengangguran, dan Kesehatan Terhadap Jumlah Penduduk Miskin di Sumatera Barat. *Jurnal Ilmiah Mahasiswa STKIP PGRI Sumbar*.
- Rusdarti, & Sebayang, L. K. (2013). Faktor-Faktor Yang Mempengaruhi Tingkat Kemiskinan Di Provinsi Jawa Tengah. *Jurnal Economia*, 9(1), 1–9.

- Handayani, N. S., Bendesa, I., & Yuliarmi, N. (2016). Pengaruh Jumlah Penduduk, Angka Harapan Hidup, Rata-Rata Lama Sekolah, dan PDRB Per Kapita Terhadap Pertumbuhan Ekonomi di Provinsi Bali. *Jurnal Ekonomi dan Bisnis Universitas Udayana*, 5(10), 3449- 3474
- Widayati, Heni Wahyu, Lorentino Togar Laut, and Rian Destiningsih. 2017. "Pengaruh Jumlah Tenaga Kerja, Tingkat Pendidikan Dan Jumlah Pengangguran Terhadap Pertumbuhan Ekonomi Kabupaten Magelang Tahun 1996-2017." *DINAMIC : Directory Journal of Economic* 1(2): 182–94.
<http://www.antikorupsi.org/id/conte-nt/pendidikan-pertumbuhan-ekonomi-dan-pemerataan>, diakses tanggal 30 April 2014
<http://www.theindonesianinstitute.org/janeducfile.htm>, diakses 1 Mei 2014
- Sholihati, Ika Rizkiana. 2011. Pengaruh Pertumbuhan Ekonomi, Pendidikan, dan Pengangguran terhadap Tingkat Kemiskinan di Kabupaten / Kota Jawa Timur Tahun 2009. Malang :Fakultas Ekonomi dan Bisnis Universitas Brawijaya. Simandjuntak.
- Arifin. (2019). Pengaruh Pendidikan Terhadap Pertumbuhan Ekonomi di Provinsi Riau. *Turast: Jurnal Penelitian Dan Pengabdian*, 7(2), 145–160.
<https://ejournal.uinib.ac.id/jurnal/index.php/turast/article/view/1300>
- Yudha, Okta Ryan Pranata. 2013. Pengaruh Pertumbuhan Ekonomi, Upah Minimum, Tingkat Pengangguran Terbuka, Dan Inflasi Terhadap Kemiskinan Di Indonesia Tahun 2009-2011. Skripsi.
- Ryan,Okta,P.Y.(2013).Pengaruh pertumbuhan ekonomi, upah minimum, tingkat pengangguran terbuka, dan inflasi terhadap kemiskinan di Indonesia tahun 2009-2011. Skripsi. FE-UNS.
- Riani, E.; Haryadi,H; Amril,A. 2014. Faktor Penentu Pertumbuhan Ekonomi Kabupaten Bungo. *Jurnal Perspektif Pembiayaan dan Pembangunan Daerah*. Vol 2(1); 21- 28.
- Rintuh, C. M.(2003). Kelembagaan dan ekonomi rakyat. Dikti: Jakarta. Siregar,H dan D.Wahyuniarti.(2007). Dampak pertumbuhan ekonomi terhadap penurunan jumlah penduduk miskin. MB-IPB: Bogor.
- Primandari Novegia Ratih. Pengaruh Pertumbuhan Ekonomi dan Pengangguran Terhadap Indeks Pembangunan Manusia di Provinsi Sumatera Selatan Periode 2004-2018. *Jurnal Ekonomi da Kebijakan Publik*. Vol.2 No.2, Desember 2019

DAFTAR RIWAYAT HIDUP



Penulis bernama Sartika, akrab disapa tika atau inces. Lahir di Pulau Masudu pada tanggal 8 Juli 2000, anak ketiga dari pasangan bapak Syarifuddin dan Ibu Yusnita. Penulis mengawali pendidikan formal pada tahun 2007 di SDN Impres Tarupa Kecamatan Kepulauan Selayar kemudian pada tahun 2013, melanjutkan pendidikan di sekolah menengah pertama di Smp Negeri Tarupa dan pada tahun 2016. penulis melanjutkan pendidikan pada sekolah menengah keatas di Madrasah Aliyah Negeri Kepulauan Selayar. Penulis melanjutkan studi pada tahun 2019 melalui penerimaan mahasiswa jalur (SBMPTN) dan berhasil lulus seleksi serta terdaftar sebagai mahasiswa Jurusan Ilmu Ekonomi pada Fakultas Ekonomi dan Bisnis Islam Program studi strata satu (S1) di Universitas Islam Negeri Alauddin Makassar . alhamdulillah berkat doa dan dukungan keluarga, orang tua dan teman terdekat sehingga penulis 4 tahun 5 bulan.