

**PENINGKATAN KEMAMPUAN MENULIS *IMLA'* MELALUI MODEL *PAIR*
DICTATION PADA PESERTA DIDIK KELAS VIII MTS MIFTAHUL JANNAH
RAPPOLEMBA KAB. GOWA**



Diajukan Untuk Memenuhi Salah Satu Syarat Memperoleh Gelar
Magister Dalam Bidang Pendidikan Bahasa Arab Pada Pascasarjana

UIN Alauddin Makassar

Oleh:

ANDI AHMAD FADHIL

NIM : 80400221040

**PROGRAM PASCASARJANA (S2)
UNIVERSITAS ISLAM NEGERI ALAUDDINMAKASSAR
2024**

PENGESAHAN PROPOSAL TESIS

Proposal tesis dengan judul "**Peningkatan Kemampuan Menulis Imla' Melalui Model Pair Dictation Pada Peserta Didik Kelas VIII MTs Miftahul Jannah Rappolemba Kab. Gowa**", yang disusun oleh Saudara **Andi Ahmad Fadhil**, NIM: 80400221040, telah diujikan dalam **Ujian Kualifikasi Proposal Tesis** yang diselenggarakan pada hari **Senin, 24 Juni 2024** Masehi, bertepatan dengan tanggal **17 Dzulhijjah 1445** Hijriah, dinyatakan telah dapat diterima sebagai salah satu syarat untuk menempuh langkah-langkah penelitian selanjutnya.

PROMOTOR:

Dr. Sitti Aisyah Chalik, M. Pd.

KOPROMOTOR:

Dr. Bachtiar Syamsuddin, M. A.

PENGUJI UTAMA I:

Dr. H. Andi Abdul Hamzah Le, M. A.

PENGUJI UTAMA II:

Dr. Muhammad Harjum, M. Ag.

Gowa, 15 Juli 2024
Diketahui oleh:
Ketua Pascasarjana
UNIVERSITAS ISLAM ALAUDDIN
MAKASSAR
Prof. Dr. H. Abustani Ilyas, M. Ag
NIP. 19661130 199303 1003



PERNYATAAN KEASLIAN TESIS

Mahasiswa yang bertanda tangan di bawah ini:

Nama : Andi Ahmad Fadhil
NIM : 80400221040
Tempat/Tanggal Lahir : Makassar, 06 April 1997
Jurusan/Prodi : Pendidikan Bahasa Arab
Fakultas/Pascasarjana : Pascasarjana
Alamat : BTN. Pao-Pao Permai E7/5
Judul : Peningkatan Kemampuan Menulis *Imla'* Melalui Model *Pair Dictation* Pada Peserta Didik Kelas VIII MTs Miftahul Jannah Rappolemba Kab. Gowa

menyatakan dengan sesungguhnya dan penuh kesadaran bahwa skripsi ini benar adalah hasil karya sendiri. Jika di kemudian hari terbukti bahwa ia merupakan duplikat, tiruan, plagiat, atau dibuat oleh orang lain, sebagian atau seluruhnya, maka tesis dan gelar yang diperoleh karenanya batal demi hukum.

UNIVERSITAS ISLAM NEGERI
ALAUDDIN
MAKASSAR
Gowa, 10 November 2024
Penyusun,

Andi Ahmad Fadhil
NIM 80400221040

KATA PENGANTAR

Puji syukur penulis panjatkan kehadirat Allah SWT yang telah melimpahkan Rahmat dan Karunia-Nya, sehingga penulis dapat menyelesaikan skripsi dengan judul “Peningkatan Kemampuan Menulis *Imla’* Melalui Model *Pair Dictation* Pada Peserta Didik Kelas VIII MTs Miftahul Jannah Rappolemba Kab. Gowa”. Tesis ini diajukan dalam rangka menyelesaikan studi Pascasarjana untuk mencapai gelar Magister Pendidikan (M. Pd).

Tesis ini merupakan tugas akhir dari rangkaian mata kuliah sebagai persyaratan untuk menyelesaikan studi pada Program Studi Pendidikan Bahasa Arab, Pascasarjana, Universitas Islam Negeri Alauddin Makassar. Penulis menyadari keterbatasan kemampuan sehingga mengharapkan kritik, saran dan masukan demi kesempurnaan Tesis ini.

Penulis menyadari bahwa penyusunan Tesis ini dapat terselesaikan tidak terlepas dari bantuan berbagai pihak. Pada kesempatan ini penulis dengan penuh rasa hormat berterima kasih kepada Istri dan anak tercinta yang telah selalu setia memberi support yakni Insyirah Syam dan Fathar serta kedua orang tua tercinta, Ayahanda Andi Arman, Ibunda Kurnia Syam, atas segala do’a dan dukungan dalam bentuk moral dan moril serta motivasi kepada penulis dalam penyelesaian studi ini.

Ucapan terima kasih yang sebesar-besarnya penulis sampaikan kepada:

1. Prof. Drs. Hamdan Juhannis, M.A., Ph.D, Rektor Universitas Islam Negeri Alauddin Makassar beserta stafnya.
2. Prof. Dr. H. Abustani Ilyas, M.Ag., Direktur Pascasarjana Universitas Islam Negeri Alauddin Makassar.
3. Dr. Hj. Haniah, Lc., M.A, Ketua Prodi Pendidikan Bahasa Arab pada sekolah Pascasarjana Universitas Islam Negeri Alauddin Makassar, serta Staf Tata Usaha Pascasarjana.
4. Dr. Sitti Aisyah Chalik, M.Pd. dan Dr. Bachtiar Syamsuddin, M.A. sebagai promotor dan kopomotor untuk bimbingan, arahan, serta masukan pada penulisan tesis ini.
5. Dr. H. Andi Abdul Hamzah, Lc., M.A. dan Dr. Muhammad Harjum, M.Ag. sebagai penguji I dan penguji II yang telah memberikan saran dan masukan dalam penyelesaian tesis ini.
6. Bapak Sahril, S.Pd sebagai Kepala sekolah MTs Miftahul Jannah Rappolemba Kabupaten Gowa yang telah membantu penulis dalam melakukan penelitian.
7. Siswa-siswi MTs Miftahul Jannah Rappolemba Kabupaten Gowa, terkhusus untuk kelas VIII yang telah memberikan dukungan dan bantuan.
8. Teman-teman dan kakak-kakak IKAPSH, serta kerabat Poa-Poa E5/7 yang telah mengantarkan saya hingga ke titik ini. Serta semua pihak yang telah terlibat dalam penulisan ini yang tak dapat saya sebutkan satu persatu namanya, penulis mengucapkan terima kasih. Semoga segala bantuan,

dukungan, dan kerjasamanya dapat menjadi amal ibadah di hadapan Allah SWT.

Akhirnya, kepada seluruh pembaca, penulis masih membutuhkan kritik dan saran yang sifatnya membangun sehingga dapat meningkatkan kualitas Tesis ini.

Gowa, 10 November 2024

Penulis



DAFTAR ISI

JUDUL	i
PENGESAHAN PROPOSAL TESIS.....	ii
PERSETUJUAN UJIAN KUALIFIKASI HASIL TESIS	iii
PERNYATAAN KEASLIAN TESIS.....	iv
KATA PENGANTAR.....	v
DAFTAR ISI	viii
DAFTAR TABEL	x
DAFTAR GAMBAR.....	xi
BAB 1 PENDAHULUAN	
A. Latar Belakang.....	1
B. Rumusan Masalah.....	7
C. Hipotesis.....	8
D. Definisi Operasional dan Ruang Lingkup Penelitian.....	9
E. Kajian Pustaka	10
F. Tujuan dan Kegunaan Penelitian	15
BAB II TINJAUAN PUSTAKA	
A. Kemampuan Menulis	17
B. <i>Imla'</i>	18
C. Model <i>Pair Dictation</i>	43
D. Kerangka Pikir.....	45
BAB III METODE PENELITIAN	
A. Etika Penelitian.....	47
B. Jenis dan Lokasi Penelitian	47
C. Pendekatan Penelitian.....	48
D. Populasi dan Sampel	48
E. Metode Pengumpulan Data.....	49

F. Desain Penelitian	52
G. Instrumen Penelitian	53
H. Validasi dan Reliabilitas Instrumen	53
I. Teknik Pengolahan dan Analisis Data	54

BAB IV HASIL DAN PEMBAHASAN

A. Hasil Penelitian	57
B. Pembahasan Penelitian.....	69

BAB V KESIMPULAN DAN SARAN

A. Kesimpulan.....	74
B. Implikasi	75
C. Saran.....	76

DAFTAR PUSTAKA	79
-----------------------------	-----------

LAMPIRAN

DAFTAR RIWAYAT HIDUP



DAFTAR TABEL

No. Tabel	Nama Tabel	Halaman
Tabel 1. 1	Huruf Hijaiyyah dan Keterangannya	29
Tabel 1. 2	Bentuk Huruf-huruf Hijaiyyah yang Ketika Berdiri Sendiri dan Ketika disambung	32
Tabel 3. 1	Desain Penelitian	53
Tabel 3.2	Klasifikasi Nilai	55
Tabel 4.1	Daftar Nama Siswa dan Klasifikasinya	58
Tabel 4.2	Hasil Nilai Pre-test dan Post-test dari Kelompok Eksperimen	59
Tabel 4.3	Persentase Nilai Pre-test dan Post-test Siswa Kelompok Eksperimen	60
Tabel 4.4	Hasil Nilai Pre-test dan Post-test dari Kelompok Kontrol	61
Tabel 4.5	Persentase Nilai Pre-test dan Post-test Siswa Kelompok Kontrol	62
Tabel 4.6	Deskripsi Statistik Kelompok Eksperimen	64
Tabel 4.7	Deskripsi Statistik Kelompok Kontrol	64
Tabel 4.8	Uji Sampel berpasangan - Kelompok Eksperimen	66
Tabel 4.9	Uji Sampel berpasangan - Kelompok Kontrol	67

DAFTAR GAMBAR

No. Gambar	Nama Tabel	Halaman
Gambar 2.1	Kerangka Pikir	36



ABSTRAK

Nama : Andi Ahmad Fadhil

Nim : 80400221040

Judul : Peningkatan Kemampuan Menulis *Imla'* Melalui Model *Pair Dictation* pada Siswa Kelas VIII MTs Miftahul Jannah Rappolemba Kabupaten Gowa.

Penelitian ini bertujuan untuk mengevaluasi efektivitas model *Pair Dictation* dalam meningkatkan kemampuan menulis *Imla'* pada siswa kelas VIII di MTs Miftahul Jannah Rappolemba, Kabupaten Gowa. Penelitian ini juga bertujuan untuk mengidentifikasi kesulitan utama siswa dalam menulis *Imla'* dan menjelaskan bagaimana metode ini dapat mengatasi kesulitan tersebut. Model *Pair Dictation* dipilih karena pendekatannya yang kolaboratifnya yang mampu meningkatkan partisipasi siswa secara aktif dalam pembelajaran.

Penelitian ini menggunakan metode *quasi-experimental* dengan desain *pre-test* dan *post-test*. Subjek penelitian terdiri dari dua kelompok: kelompok eksperimen yang menggunakan model *Pair Dictation* dan kelompok kontrol yang menggunakan metode pembelajaran konvensional. Data dikumpulkan melalui tes kemampuan menulis *Imla'* dan dianalisis menggunakan uji statistik serta analisis ukuran efek untuk mengetahui signifikansi peningkatan kemampuan menulis siswa.

Hasil penelitian menunjukkan bahwa siswa dalam kelompok eksperimen mengalami peningkatan yang signifikan dalam kemampuan menulis *Imla'* dibandingkan kelompok kontrol. Analisis ukuran efek ($\eta^2=0.75$) menunjukkan bahwa model ini memiliki pengaruh besar terhadap peningkatan keterampilan siswa. Faktor-faktor kesulitan yang dihadapi siswa meliputi kurangnya dasar pengetahuan bahasa Arab, pendekatan pembelajaran yang lebih teoritis, dan minimnya latihan mandiri.

Rekomendasi penelitian meliputi penerapan model *Pair Dictation* secara lebih luas dalam pembelajaran Imla' di madrasah dan pengembangan materi ajar yang responsif terhadap kebutuhan siswa. Selain itu, penelitian lebih lanjut diperlukan untuk mengkaji pengaruh metode ini dalam pembelajaran bahasa Arab lainnya, termasuk pada tingkat lanjutan. Diharapkan, implementasi model *Pair Dictation* dapat meningkatkan kualitas pembelajaran Imla' dan keterampilan menulis siswa secara keseluruhan.

Kata Kunci: *Pair Dictation*, *Imla'*, Pembelajaran Bahasa Arab.

الملخص

الاسم، أندي أحمد فاضل

رقم الطالب، 80400221040

العنوان، تعزيز مهارة الكتابة الإملائية من خلال نموذج الإملاء المزدوج للطلبة في الصف الثامن في مدرسة مفتاح الجنة في رابوليمبا من منطقة غوا.

هدفت هذه الدراسة إلى تقييم فعالية نموذج الإملاء المزدوج في تعزيز مهارة الكتابة الإملائية للطلبة في الصف الثامن في مدرسة مفتاح الجنة في غوا. كما هدفت الدراسة إلى تحديد الصعوبات الرئيسية التي يواجهها الطلبة في مهارة الكتابة الإملائية والكشف عن كيفية مساهمة هذا النموذج في معالجة هذه الصعوبات. تم اختيار نموذج الإملاء المزدوج لكونه يعتمد منهجية تعاونية تعزز مشاركة الطلبة بشكل فعال في عملية التعلم.

اعتمدت هذه الدراسة المنهج الشبه تجريبي مع التصميم القائم على الاختبار القبلي والبعدي. تكون موضوع الدراسة من مجموعتين: مجموعة تجريبية تستخدم نموذج الإملاء المزدوج ومجموعة ضابطة تستخدم الطرق التقليدية في التعليم. تم جمع البيانات من خلال اختبار مهارات الكتابة الإملائية وتم تحليلها من خلال الاختبار الإحصائي وقياس الحجم لتحديد مدى أهمية تحسين مهارات الكتابة عند الطلبة. أظهرت نتائج الدراسة أن الطلبة في المجموعة التجريبية قد حققوا تحسناً كبيراً في مهارة الكتابة الإملائية مقارنة بالمجموعة الضابطة. أظهر قياس الحجم ($\eta^2 = 0.75$) أن لهذا النموذج تأثير كبير في تحسين قدرات الطلبة.

تضمنت الدراسة أيضاً تحليلاً للعوامل التي تؤدي إلى صعوبة الكتابة الإملائية لدى الطلبة، مثل نقص المعرفة الأساسية باللغة العربية، والأساليب التعليمية النظرية أكثر من العملية، وقلة التدريبات المستقلة. بناءً على النتائج، أوصت الدراسة بتوسيع استخدام نموذج الإملاء المزدوج في تعليم الإملاء في المدارس وتطوير مواد تعليمية تستجيب لاحتياجات الطلبة. كما دعت إلى إجراء دراسات مستقبلية لفحص تأثير هذا النموذج في تعليم اللغة العربية

بشكل أوسع، بما في ذلك المستويات المتقدمة. ومن المتوقع أن يساهم تطبيق نموذج الإملاء المزدوج في تحسين جودة تعلم الإملاء ومهارات الكتابة لدى الطلبة بشكل عام.

الكلمات المفتاحية: الإملاء المزدوج، الإملاء، تعلم اللغة العربية.

BAB I PENDAHULUAN

A. Latar Belakang

Bahasa adalah alat utama yang digunakan oleh manusia untuk menyampaikan maksud dan tujuan kepada orang lain. Oleh karena itu, bahasa adalah hal penting untuk dipelajari dan dikuasai agar dapat berinteraksi dengan efektif. Dalam proses pembelajaran bahasa, fokus harus diberikan pada pengembangan keterampilan komunikasi, baik secara lisan maupun tertulis, untuk pemahaman dan penggunaan yang lebih baik. Mengingat pentingnya bahasa sebagai alat komunikasi, maka dalam proses pembelajaran bahasa juga harus diarahkan pada tercapainya keterampilan berkomunikasi baik secara lisan atau tertulis dalam pemahaman dan penggunaan.

Dalam konteks pendidikan saat ini, guru dituntut untuk bekerja lebih keras dalam meningkatkan hasil belajar siswa, yang berhubungan dengan bagaimana guru menyampaikan pembelajaran kepada siswa. Cara penyampaian materi dapat dilakukan dengan memanfaatkan berbagai macam model, pendekatan, dan strategi yang dapat digunakan dalam merancang pembelajaran. Pembelajaran merupakan suatu kegiatan yang memberikan ilmu kepada peserta didik yang berlangsung dalam interaksi antara guru dan peserta didik. Dalam pembelajaran, guru bertindak sebagai fasilitator yang membantu peserta didik dalam membentuk kompetensi dan

mengembangkan kegiatan pembelajaran.¹

Pembelajaran *Imla'* adalah kategori menulis yang menekankan pada huruf dalam bentuk kata-kata dan kalimat, menuliskan huruf-huruf sesuai posisinya dengan benar dalam kata-kata untuk menjaga terjadinya kesalahan makna. *Imla'* merupakan bagian dari kemampuan menulis yang dapat digunakan untuk melatih peserta didik dalam menulis bahasa Arab agar peserta didik terbiasa menggerakkan tangannya sehingga tidak lagi kaku dalam menulis bahasa Arab.² Pembelajaran *Imla'* mengembangkan tiga dasar kemampuan yang meliputi ketelitian dalam mengkaji, mendengar, dan kelenturan tangan dalam menulis. Pada mulanya, *Imla'* mengarahkan peserta didik untuk mengembangkan kecakapan mereka dalam mengamati kata-kata atau kalimat yang tertulis untuk disalin ke dalam buku tulis mereka. Setelah tahap ini dikuasai, peserta didik dilatih untuk mampu menyalin apa yang mereka dengar. Latihan ini dilakukan secara berkali-kali sehingga peserta didik mempunyai keluasaan dalam menulis. Di samping itu, peserta didik juga dilatih untuk menguasai makna suatu kalimat yang ditulis melalui diskusi atau tanya jawab yang tercakup dalam rangkaian kegiatan menulis.³

Kemampuan menulis dapat dilakukan salah satunya dengan

¹ Ardyansyah, and Laily Fitriani. "Efektivitas penerapan metode discovery learning dalam pembelajaran *Imla'*." *Al-Ta'rib: Jurnal Ilmiah Program Studi Pendidikan Bahasa Arab IAIN Palangka Raya* 8, no. 2 (2020): 230-244. ISSN 2655-5867.

² Nurism, I. N. "Penerapan Model Pembelajaran Course Review Horay pada Pembelajaran *Imla'* Bahasa Arab untuk Meningkatkan Prestasi Siswa Kelas X-A MA Al-Mustaqim Parepare Tahun Pelajaran 2017/2018." *Jurnal Pendidikan BUM* 6, no. 2 (2021).

³ Asrofi, I., and A. Halim. "Efektivitas Metode *Imla'* terhadap Peningkatan Kemampuan Siswa dalam Menulis Bahasa Arab." *Jurnal El-Ibtikar*, Universitas Islam Nusantara Bandung, 2021.

pembelajaran *Imla'*. *Imla'* dapat berlaku di mana guru menuliskan materi pelajaran *Imla'* dipapan tulis, dan setelah selesai diperlihatkan kepada peserta didik. Maka materi *Imla'* tersebut kemudian dihapus dan menyuruh peserta didik untuk menuliskannya kembali di buku tulis. Pembelajaran *Imla'* juga dapat dilakukan dengan cara menugaskan anak untuk menulis apa yang dibaca oleh guru, menulis atau mengerjakan soal-soal latihan, menulis bacaan, menulis ikhtisar pelajaran yang telah dipelajari dengan kemampuan bahasa masing-masing.⁴

Bahasa Arab merupakan bahasa wahyu yang diturunkan oleh Allah subhanahu wa ta'ala dan menjadi bahasa para Nabi dan Rasulullah serta bahasa Al-Qur'an Al-Karim. Bahasa Arab adalah bahasa Nabi Muhammad dan bahasa sehari-hari para sahabat. Hadits-hadits Nabi yang sampai kepada kita dengan berbahasa Arab. Oleh karena itu, penguasaan bahasa Arab menjadi cara dalam memahaminya. Kita harus memahami bahasa Arab dari segi bentuk, makna, dan fungsi serta menggunakannya dengan tepat. Selain membaca, kita juga harus mengerti cara penulisannya. Ketika kita salah mengucapkan atau menulis bahasa Arab maka akan merubah arti serta makna tersebut.⁵

Saat ini, kesalahan dalam penulisan huruf Arab umum terjadi di

⁴ Anugrahi, N. *Efektivitas Pembelajaran Imla' dalam Meningkatkan Kemampuan Menulis Kata dalam Bahasa Arab Peserta Didik Kelas XI Madrasah Aliyah DDI Kaballangan Kab. Pinrang*. Skripsi. Program Studi Pendidikan Bahasa Arab, Fakultas Tarbiyah, Institut Agama Islam Negeri (IAIN) Parepare, 2020.

⁵ M. Fidri, M. Suib, D. Saputra, and Nurhayati, "EFEKTIVITAS PENGGUNAAN MEDIA GAMBAR DALAM PEMBELAJARAN BAHASA ARAB", *JAS*, vol. 2, no. 1, pp. 138-148, Jul. 2022.

kalangan pelajar lembaga pendidikan Islam yang disebabkan oleh rendahnya keterampilan yang dimiliki, seperti kesalahan dalam penulisan huruf hamzah, huruf mutasyabahah, tanda baca, penyambungan huruf, harakat, dan lain sebagainya. Menulis merupakan salah satu jenis kecakapan bahasa yang sangat penting di dalam pembelajaran bahasa Arab dan pembelajaran bahasa asing lainnya. Salah satu jenis pembelajaran dalam keterampilan menulis adalah *Imla'*. kegiatan menulis huruf-huruf menjadi suatu bentuk kata sesuai dengan posisinya yang benar untuk menghindari adanya kesalahan makna kata tersebut.⁶

Ketika menulis huruf Arab yang bergandengan dengan huruf Arab lainnya, bentuk huruf-huruf tersebut berubah, baik ketika terletak di depan, tengah, maupun di belakang kata. Oleh karena itu, pembelajaran menulis huruf menjadi dasar utama untuk menuju tahap penulisan berikutnya. Sebagai dasar dalam keterampilan menulis, pembelajaran menulis huruf ini tidak hanya dikhususkan untuk tingkatan pertama dalam pembelajaran bahasa Arab, namun juga dipelajari di tingkat menengah dan atas, karena masih ditemukan kesalahan yang dilakukan siswa dalam menulis bahasa Arab. Penulisan huruf yang benar terkadang sulit dilakukan oleh mayoritas orang. Hal ini disebabkan oleh pengetahuan mereka yang minim terhadap kaidah penulisan yang baik dan benar.

Pembelajaran bahasa Arab pada tingkat sekolah menengah harus

⁶ M. Fidri, M. Suib, D. Saputra, and Nurhayati, "EFEKTIVITAS PENGGUNAAN MEDIA GAMBAR DALAM PEMBELAJARAN BAHASA ARAB", JAS, vol. 2, no. 1, pp. 138-148, Jul. 2022.

memungkinkan siswa untuk menguasai empat keterampilan berbahasa secara proporsional, termasuk kemampuan menulis. Keterampilan menulis penting karena merupakan cara bagi individu untuk menyampaikan gagasan, pandangan hidup, dan pengalaman mereka. Namun, saat ini, pembelajaran menulis seringkali lebih teoritis daripada praktis.

Keterampilan menulis yang tidak diimbangi dengan praktik menjadi salah satu faktor kurang terampilnya siswa dalam menulis. Siswa pada Madrasah Tsanawiyah seharusnya sudah dapat untuk mengekspresikan gagasan, pikiran, dan perasaannya secara tertulis. Namun pada kenyataannya, kegiatan menulis belum sepenuhnya terlaksana. Menyusun suatu gagasan, pendapat, dan pengalaman menjadi suatu rangkaian berbahasa tulis yang teratur, sistematis, dan logis bukan merupakan pekerjaan mudah, melainkan pekerjaan yang memerlukan latihan terus-menerus.

Selain itu, keterampilan menulis yang tidak didukung oleh praktik yang memadai dapat menyebabkan kurangnya kemahiran menulis pada siswa. Observasi awal di MTs Miftahul Jannah Rappolemba Kabupaten Gowa menunjukkan beberapa kendala dalam pembelajaran bahasa Arab, terutama dalam keterampilan menulis, seperti kurangnya pengetahuan tentang keterampilan menulis *Imla'*, latar belakang siswa yang beragam, dan hasil prestasi siswa yang rendah.

Oleh karena itu, penelitian ini akan memfokuskan pada aspek kemampuan menulis *Imla'*, khususnya pada kelas VIII MTs Miftahul Jannah

Rappolemba Kabupaten Gowa. Penelitian sebelumnya menunjukkan bahwa metode seperti *Pair Dictation* telah berhasil meningkatkan kemampuan menulis siswa dalam bahasa Arab. Namun, penelitian yang mengeksplorasi penggunaan model *Pair Dictation* dalam meningkatkan kemampuan menulis dalam aspek *Imla'* di tingkat sekolah menengah pertama di wilayah ini masih terbatas.

Dengan memperhatikan kendala-kendala yang dihadapi siswa serta kebutuhan untuk meningkatkan kemampuan menulis mereka, penelitian ini akan mengisi kesenjangan pengetahuan dengan menjelajahi efektivitas model *Pair Dictation* dalam meningkatkan kemampuan menulis *Imla'* pada siswa kelas VIII MTs Mifahul Jannah Rappolemba Kabupaten Gowa.

Setiap anak manusia pada dasarnya mempunyai kemampuan untuk menguasai setiap bahasa, walaupun dalam kadar dan dorongan yang berbeda. Adapun di antara perbedaan-perbedaan tersebut adalah tujuan-tujuan pengajaran yang ingin dicapai, kemampuan dasar yang dimiliki, motivasi yang ada di dalam diri dan minat serta ketekunannya mempelajari bahasa asing akan lebih sulit difahami daripada bahasa ibu (bahasa sendiri) karena selain kosakata yang jarang digunakan, struktur kata dan kalimat pun memerlukan waktu khusus untuk dipelajari.

Berdasarkan observasi awal dan wawancara dengan guru mata pelajaran Bahasa Arab kelas VIII MTs Miftahul Jannah Rappolemba Kabupaten Gowa yang dilakukan pada tanggal 2 Februari 2024, diperoleh informasi bahwa dalam pembelajaran Bahasa Arab khususnya dalam

keterampilan menulis, masih banyak mengalami kendala seperti (1) kurangnya pengetahuan tentang keterampilan menulis Bahasa Arab, (2) faktor latar belakang siswa yang beragam, beberapa siswa berasal dari SD dan SMP yang belum memiliki dasar mengenal Bahasa Arab, (3) hasil prestasi siswa dalam pembelajaran Bahasa Arab rata-rata mendapatkan nilai rendah, terutama dalam bidang keterampilan menulis. Berdasarkan kendala-kendala yang dihadapi siswa tersebut, peneliti akan memfokuskan pada aspek kemampuan menulis *Imla'* menggunakan model *Pair Dictation*. Dalam penelitian ini, peneliti memilih siswa kelas VIII MTs Miftahul Jannah Rappolemba Kabupaten Gowa sebagai subjek penelitian.

B. Rumusan Masalah

Menguasai keterampilan menulis *Imla'* sangat penting dalam pembelajaran bahasa Arab, yang memungkinkan peserta didik untuk menyampaikan gagasan dan pemahaman secara efektif. Namun, banyak peserta didik menghadapi tantangan dalam mengembangkan kemampuan menulis mereka, termasuk kesulitan dalam merangkai huruf-huruf Arab menjadi kata dan kalimat dengan benar. Tantangan ini sering kali dihadapi di lingkungan pendidikan Indonesia, di mana peserta didik cenderung menganggap menulis *Imla'* sebagai salah satu aspek yang paling sulit dalam pembelajaran bahasa Arab. Dalam konteks ini, pertanyaan yang muncul untuk merumuskan masalah yang ada yakni “Bagaimana peningkatan kemampuan menulis *Imla'* melalui mode *Pair Dictation* pada peserta didik

kelas VIII MTs Miftahul Jannah Rappolemba Kab. Gowa?"

C. Hipotesis

1. **Hipotesis Nol (H0):** Tidak ada perbedaan yang signifikan dalam kemampuan menulis *Imla'* antara kelompok siswa yang menerima pembelajaran dengan model *Pair Dictation* dan kelompok siswa yang menerima pembelajaran biasa.
2. **Hipotesis Alternatif (H1):** Terdapat perbedaan yang signifikan dalam kemampuan menulis *Imla'* antara kelompok siswa yang menerima pembelajaran dengan model *Pair Dictation* dan kelompok siswa yang menerima pembelajaran biasa.

Dalam bentuk statistik, hipotesis ini dapat dirumuskan sebagai:

- H0: $\mu_1 = \mu_2$ (tidak ada perbedaan signifikan antara kelompok eksperimen dan kelompok kontrol)
- H1: $\mu_1 \neq \mu_2$ (ada perbedaan signifikan antara kelompok eksperimen dan kelompok kontrol)

Di mana:

- μ_1 adalah rata-rata skor post-test kelompok eksperimen (siswa yang menerima pembelajaran dengan model *Pair Dictation*).
- μ_2 adalah rata-rata skor post-test kelompok kontrol (siswa yang menerima pembelajaran biasa).

Hipotesis alternatif menunjukkan bahwa kita berharap terdapat perbedaan yang signifikan antara kedua kelompok dalam kemampuan menulis *Imla'* setelah diberikan intervensi menggunakan model *Pair Dictation*.

D. Definisi Operasional dan Ruang Lingkup Penelitian

Penelitian ini berjudul Peningkatan Kemampuan Menulis *Imla'* Melalui Model *Pair Dictation* Pada Peserta Didik Kelas VIII Mts Miftahul Jannah Rappolemba Kab. Gowa. Untuk menghindari kesalahpahaman arti dari judul yang dimaksud serta memperjelas ruang lingkup penelitian ini, maka penulis akan memberikan terlebih dahulu gambaran dengan mengemukakan pengertian yang sesuai dengan variabel dalam penelitian ini, yaitu sebagai berikut:

1. Model *Pair Dictation*

Model *Pair Dictation* didefinisikan sebagai metode pembelajaran di mana siswa berpasangan, di mana satu siswa membaca teks atau kalimat sementara yang lainnya menuliskannya, kemudian mereka bergantian dalam peran membaca dan menulis. Operasionalisasi dari model ini melibatkan implementasi dalam setiap sesi pembelajaran Bahasa Arab, di mana siswa akan dikelompokkan menjadi pasangan untuk berlatih membaca dan menulis teks Arab secara bergantian.

2. Kemampuan Menulis *Imla'*

Kemampuan menulis *Imla'* didefinisikan sebagai kemampuan siswa dalam menulis huruf-huruf Arab dan menyusunnya menjadi kata dan kalimat dengan benar sesuai dengan aturan *Imla'*. Untuk mengoperasionalkan kemampuan ini, penelitian akan menggunakan tes tertulis yang mencakup serangkaian latihan menulis huruf, kata, dan kalimat Arab. Tes tersebut akan menekankan pada identifikasi dan koreksi kesalahan *Imla'* yang umum untuk mengukur kemampuan menulis *Imla'* siswa dengan akurat.

E. Kajian Pustaka

Penelitian terhadap kajian ini di lingkungan Pascasarjana UIN Alauddin Makassar belum ada. Namun demikian, ada beberapa penelitian terhadap kajian ini dan masih dilakukan pada Strata I. Penelitian ini penulis dapatkan dan ditelusuri melalui website-website dan sebagian besar bisa dibaca secara keseluruhan. Menurut peneliti, terdapat beberapa perbedaan utama antara penelitian sebelumnya dengan penelitian yang dilakukan penulis, terutama pada metode yang digunakan. Penelitian sebelumnya adalah sebagai berikut:

1. Yamani, dengan judul “Kemampuan Siswa dalam Menulis Bahasa Arab pada Aspek *Imla'* di Madrasah Stanawiyah Negeri Tambak Bitin Negara Kecamatan Daha Utara Kabupaten Hulu Sungai Selatan Kalimantan Selatan” pada tahun 2017. Penelitian ini menunjukkan bahwa kemampuan siswa dalam keterampilan menulis dalam aspek *Imla'* dikategorikan mampu.⁷ Penelitian ini memiliki persamaan dengan penelitian yang akan dilakukan yakni mengenai kemampuan menulis siswa Bahasa Arab pada aspek *Imla'* di Madrasah Tsanawiyah Negeri Tambak Bitin. Namun, selain itu penelitian ini juga memiliki perbedaan yakni pada bagian metode atau model yang digunakan pada penelitian Yamani, tidak menggunakan metode atau model untuk melihat kemampuan siswa dan pada penelitian yang akan dilakukan menggunakan metode atau model *Pair Dictation*

⁷ Yamani. *Kemampuan Siswa Dalam Menulis Bahasa Arab Pada Aspek Imla Di Madrasah Tsanawiyah Negeri Tambak Bitin Negara Kecamatan Daha Utara Kabupaten Hulu Sungai Selatan Kalimantan Selatan*. Skripsi, 2017. Diakses dari <http://digilib.uin-suka.ac.id/25844> pada tanggal 29 Januari 2021 pukul 00:31 WITA.

untuk melihat kemampuan siswa.

2. Kurniawati, dengan judul “Kemampuan Pemahaman Membaca Siswa Kelas XII SMA di Surabaya” pada tahun 2014. Penelitian ini menunjukkan bahwa kemampuan pemahaman bacaan siswa kurang baik, karena kurang dari 70% pemahaman dengan minimum kelulusan SMA 250 kpm. Selanjutnya, penelitian yang dilakukan oleh (khafidh, 2016) dengan judul “Implementasi Metode *Imla'* Sebagai Peningkatan Kemampuan Menulis pada Mata Pembelajaran Bahasa Arab Kelas VII SMP IT Abu Bakar Umbulharjo Yogyakarta” menunjukkan bahwa metode *Imla'* dalam proses pembelajaran menjadikan ketertarikan tersendiri dalam diri siswa pada saat belajar yang dikarenakan dalam proses pembelajaran Bahasa Arab sebagian besar kata mudah diingat dan mudah dalam praktek penulisan.⁸ Penelitian dari Kurniawati ini memiliki persamaan dengan penelitian yang akan dilakukan yakni mengenai peningkatan kemampuan menulis siswa. Namun, selain itu juga memiliki perbedaan yakni pada metode yang digunakan untuk melihat peningkatan siswa yang di mana Kurniawati menggunakan metode *Imla'* sedangkan penelitian yang akan dilakukan menggunakan model *Pair Dictation*.
3. Mastura meneliti tentang “Penerapan Metode *Imla'* dalam

⁸ Rikke Kurniawati, *Kemampuan Pemahaman Membaca Siswa Kelas XII SMA di Surabaya* (Skripsi, 2014) <https://www.neliti.com/id/publications/241262/kemampuan-membaca-pemahaman-siswa-kelas-xii-sma-di-surabaya> [diakses 29 Januari 2021, pukul 00:38 WITA].

Meningkatkan Keterampilan Menulis Kata dalam Bahasa Arab peserta didik kelas VIII MTs DDI Tuppu Kecamatan Lembang Kabupaten Pinrang” pada tahun 2017. Metode *Imla'* yang dikemas dalam penelitian tindakan kelas ini disajikan melalui tiga siklus. Pada siklus pertama mencakup empat langkah yaitu: Perencanaan, pelaksanaan, pengamatan/observasi, dan refleksi. Pada siklus kedua juga memiliki empat langkah sama halnya pada siklus pertama. Namun siklus kedua ini merupakan perbaikan dari kelanjutan dari siklus pertama. Pada siklus ketiga juga memiliki empat langkah sama halnya dengan siklus pertama dan kedua berdasarkan refleksi yang disajikan.⁹ Penelitian ini memiliki persamaan dengan penelitian yang akan dilakukan yakni meneliti tentang penerapan metode *Imla'* untuk meningkatkan keterampilan menulis kata dalam Bahasa Arab pada siswa kelas VIII dan melihat peningkatan keterampilan melalui siklus-siklus pembelajaran. Namun, memiliki perbedaan yang terletak pada metode yang digunakan oleh Mastura yakni metode *Imla'* secara umum tanpa spesifik menggunakan *Pair Dictation* dan juga Tingkat dan lokasi penelitian yang berbeda.

4. Nursyamsi meneliti tentang “Efektivitas Pembelajaran *Imla'* Dalam Meningkatkan Kemampuan Menulis Kata Dalam Bahasa Arab Peserta Didik Kelas XI Madrasah Aliyah DDI Kaballangan Kab. Pinrang” pada

⁹ Mastura. *Penerapan Metode Imla' dalam Meningkatkan Keterampilan Menulis Kata dalam Bahasa Arab Peserta Didik Kelas VIII MTs DDI Tuppu Kecamatan Lembang Kabupaten Pinrang*. Jurusan Tarbiyah, Prodi Pendidikan Bahasa Arab: Parepare, 2017.

tahun 2020. Penelitian ini menggunakan jenis penelitian deksriptif kuantitatif khususnya kuantitatif eksperimen. Sedangkan desain penelitian dalam bentuk One-Grup Pretest-posttest designs, adapun teknik pengumpulan data yang digunakan adalah tes dan dokumentasi. Teknik analisis data yang digunakan adalah analisis kuantitatif. Setelah membandingkan antara besarnya t yang diperoleh dalam perhitungan yang tercantum pada nilai t hitung maka dapat diketahui bahwa t hitung lebih besar dari pada t tabel, di mana t hitung = 17,20 sedangkan t tabel = 1,686. Berdasarkan perhitungan tersebut, t hitung lebih besar dari pada t tabel, di mana t hitung . Dengan demikian hipotesis diterima dan ini berarti penelitian menunjukkan bahwa pembelajaran *Imla'* efektif dalam meningkatkan kemampuan menulis kata dalam bahasa Arab peserta didik kelas XI Madrasah Aliyah DDI Kaballangan.¹⁰ Penelitian Nursyamsi ini memiliki persamaan dengan penelitian yang akan dilakukan yang terletak pada efektivitas pembelajaran *Imla'* dalam meningkatkan kemampuan menulis kata dalam Bahasa Arab peserta didik kelas IX. Namun, di samping itu memiliki perbedaan yang di mana berfokus pada metode *Imla'* secara umum tanpa spesifik menggunakan *Pair Dictation* juga Nursyamsi meneliti siswa kelas XI

¹⁰ Anugrahi, N. *Efektivitas Pembelajaran Imla' dalam Meningkatkan Kemampuan Menulis Kata dalam Bahasa Arab Peserta Didik Kelas XI Madrasah Aliyah DDI Kaballangan Kab. Pinrang*. Skripsi. Program Studi Pendidikan Bahasa Arab, Fakultas Tarbiyah, Institut Agama Islam Negeri (IAIN) Parepare, 2020.

di Madrasah Aliyah DDI Kaballangan, berbeda dengan penelitian yang akan dilakukan ini yang berfokus pada siswa kelas VIII di MTs.

5. Firdayanti meneliti tentang "Keefektifan Model *Pair Dictation* dalam Pembelajaran *Imla'* Siswa Kelas VIII MTs Pi DDI Mangkoso Barru" pada tahun 2020. Tujuan Penelitiannya adalah untuk memperoleh data mengenai keefektifan model *Pair Dictation* dalam pembelajaran *Imla'* siswa kelas VIII MTs Pi DDI Mangkoso Barru. Penelitian ini merupakan jenis penelitian Quasi Experiment. Populasi penelitian ini adalah siswa kelas VIII MTs Pi DDI Mangkoso Barru yang terdiri atas 3 kelas berjumlah 75 siswa. Sampel dipilih dengan menggunakan teknik acak, yakni kelas VIII B sebagai kelas eksperimen dengan jumlah 25 siswa dan kelas VIII A sebagai kelas kontrol dengan jumlah 25 siswa. Data penelitian ini diperoleh melalui tes ketrampilan menulis *Imla'* dan dianalisis dengan menggunakan uji-t. Hasil analisis data menunjukkan $t_h (2,257) > t_t (2,011)$ pada taraf signifikan 0,05. Hasil penelitian ini menunjukkan bahwa model *Pair Dictation* efektif dalam pembelajaran *Imla'* siswa kelas VIII MTs Pi DDI Mangkoso Barru.¹¹ Penelitian ini memiliki persamaan dengan penelitian yang akan dilakukan yang terletak pada Mengkaji keefektifan model *Pair Dictation* dalam pembelajaran *Imla'* siswa kelas VIII dan juga

¹¹ Nurul Firdayanti, A., E. Mariah, and A. K. Achmad. "Keefektifan Model *Pair Dictation* dalam Pembelajaran *Imla'* Siswa Kelas VIII MTs Pi DDI Mangkoso Barru." *Pinisi Journal of Education*, Universitas Negeri Makassar, 2020. ISSN 2747-268X.

menggunakan metode Quasi-Experimental untuk menguji efektivitas model pembelajaran. Namun, disisi lain memiliki perbedaan dengan penelitian yang akan dilakukan yakni Firdayanti juga menggunakan *Pair Dictation* namun di sekolah yang berbeda (MTs DDI Mangkoso Barru) dan dengan kondisi populasi yang berbeda dan juga penelitian dilakukan di sekolah menengah yang berbeda dengan penelitian yang akan dilakukan ini di MTs Miftahul Jannah Rappolemba Kabupaten Gowa.

F. Tujuan dan Kegunaan Penelitian

1. Tujuan Penelitian

Berdasarkan rumusan masalah, penelitian ini bertujuan untuk mengevaluasi efektivitas model *Pair Dictation* dalam meningkatkan kemampuan menulis *Imla'* peserta didik di kelas VIII MTS Miftahul Jannah Rappolemba Kabupaten Gowa.

2. Manfaat Penelitian

Hasil dari penelitian ini diharapkan mampu memberikan dua kontribusi besar baik secara teoritis maupun secara praktis

a. Teoritis

Secara teoritis, penelitian ini diharapkan dapat memberikan pemahaman yang lebih baik tentang efektivitas model *Pair Dictation* dalam meningkatkan kemampuan menulis *Imla'* peserta didik di lingkungan pendidikan Indonesia, khususnya di kelas VIII MTS Miftahul Jannah Rappolemba Kabupaten Gowa. Temuan dari penelitian ini dapat memberikan kontribusi terhadap pemahaman teoritis tentang metode pembelajaran

bahasa Arab yang efektif dalam konteks spesifik ini.

b. Praktis

Secara praktis, hasil penelitian ini diharapkan dapat memberikan panduan bagi guru bahasa Arab di MTS Miftahul Jannah Rappolemba dan lembaga pendidikan serupa di wilayah Gowa, serta mungkin juga di tempat lain, dalam merancang strategi pembelajaran yang efektif untuk meningkatkan kemampuan menulis *Imla'* peserta didik. Dengan demikian, penelitian ini dapat membantu meningkatkan kualitas pengajaran bahasa Arab dan memberikan manfaat langsung bagi proses pembelajaran di lapangan.



BAB II **Tinjauan Pustaka**

A. Kemampuan Menulis

Diantara keterampilan-keterampilan berbahasa, keterampilan menulis adalah keterampilan tertinggi dari empat keterampilan berbahasa. Menulis merupakan salah satu sarana berkomunikasi dengan bahasa antara orang dengan lainnya yang tidak terbatas oleh tempat dan waktu.

Menulis adalah sebuah keterampilan berbahasa yang terpadu, yang ditunjukkan untuk menghasilkan sesuatu yang disebut tulisan.¹² Menulis merupakan suatu aktivitas komunikasi yang menggunakan bahasa sebagai medianya. Menulis juga suatu proses penyampaian gagasan, pesan, sikap, dan pendapat kepada pembaca dengan simbol-simbol atau lambang bahasa yang dapat dilihat dan disepakati bersama oleh penulis dan pembaca.

Menulis pada hakikatnya adalah suatu proses berpikir yang teratur, sehingga apa yang ditulis mudah dipahami pembaca. Di mana kemampuan menulis adalah kemampuan seseorang untuk menuangkan buah pikiran, ide, gagasan, dengan mempergunakan rangkaian bahasa tulis yang baik dan benar. Kemampuan menulis seseorang akan menjadi baik apabila dia juga memiliki:

1. Kemampuan untuk menemukan masalah yang akan di tulis.

¹² Syaiful Mustofa, *Strategi Pembelajaran Bahasa Arab Inovatif* (Malang: UIN Maliki Press, 2017), h. 183.

2. Kepekaan terhadap kondisi pembaca.
3. Kemampuan menyusun perencanaan penelitian.
4. Kemampuan menggunakan bahasa Indonesia.
5. Kemampuan memulai menulis.
6. Kemampuan memeriksa karangan sendiri.

Kemampuan tersebut akan terus berkembang apabila ditunjang dengan kegiatan membaca dan kekayaan kosa kata yang dimilikinya. Jadi suatu tulisan pada dasarnya terdiri atas dua hal. Pertama, isi suatu tulisan menyampaikan sesuatu yang ingin diungkapkan penulisannya. Kedua, bentuk yang merupakan seperti ejaan dan kalimat-kalimat.¹³

B. *Imla'*

1. Pengertian *Imla'*

Pada Kamus Besar Bahasa Indonesia, *Imla'* (dikte) merujuk pada ucapan atau bacaan yang diucapkan dengan keras agar dapat dituliskan oleh orang lain.¹⁴ Sedangkan, menurut definisi terminologi yang disampaikan oleh Ahmad Akkasy dalam karyanya yang berjudul "Ashal Al-Imla", *Imla'* merujuk pada sebuah disiplin ilmu yang mempelajari tentang tata aturan penulisan bahasa Arab dari suara ke bentuk tulisan yang memiliki makna.¹⁵

¹³ Kompasiana. "Hakikat Keterampilan Menulis".<http://ww.kompasiana.com> (diakses tanggal 8 Juli 2019).

¹⁴ Yusuf, Tayar, and Syaiful Anwar. *Metodologi Pengajaran Agama dan Bahasa Arab*. Jakarta: PT Raja Grafindo Persada, 1997.

¹⁵ Putra, M. Y. *Pengantar Al Imla' Dasar (Kaidah Praktis Menulis Arab)*. GUEPEDIA, 2020.

Imla' adalah kategori menulis yang menekankan rupa atau postur huruf dalam membentuk kata-kata dan kalimat¹⁶. "*Imla'* dapat diartikan sebagai menuliskan huruf-huruf sesuai posisinya dengan benar dalam kata-kata untuk menjaga terjadinya kesalahan makna.¹⁷ Selain itu, menurut Munjiah "*Imla'* adalah salah satu bagian dari *maharah al-kitabah* atau keterampilan menulis yang mencakup tiga muatan dasar. yaitu: keterampilan menyalin huruf hijaiyyah secara benar, keterampilan meletakkan tanda baca secara benar, dan keterampilan menulis indah.¹⁸

Imla' merupakan salah satu metode dan juga teknik dalam pembelajaran Bahasa Arab¹⁹. *Imla'* masih digunakan sampai sekarang sebagai sebuah metode, namun pada berbagai Pondok Pesantren Modern, metode *Imla* saat ini telah menjadi salah satu mata pelajaran yang disajikan kepada santri dan santriwati.²⁰ Metode ini populer di kalangan Lembaga pendidikan Islam yang mengadopsi kurikulum KMI (Kulliyatul Mu'allimin/Muallimat Islamiyyah).

Pada buku yang berjudul "Pembelajaran Qowaid Al-Imlak" mengatakan *Imla'* memiliki berbagai macam pengertian secara umum, diantaranya: (1) *Imla'* merupakan kajian mengenai teori-teori penulisan

¹⁶ Hermawan, Acep. *Metodologi Pembelajaran Bahasa Arab*. Bandung: PT Remaja Rosdakarya, 2014.

¹⁷ Ma'ruf dalam Acep Hermawan, *Metodologi Pembelajaran Bahasa Arab* (Cet. II; Bandung: PT Remaja Rosdakarya, 2011), 151.

¹⁸ Munjiah, Ma'rifatul. *Imla': Teori dan Terapan*. Malang: UIN-Maliki Press, 2009. ISBN 979-24-3073-3.

¹⁹ Izzan, A. *Metodologi Pembelajaran Bahasa Arab*. Malang: PT Humaniora Utama Press, 2015.

²⁰ Sebayang, A. A., S. Nahar, and Mardianto. "Desain Pembelajaran *Imla'* Dalam Meningkatkan Kemampuan Menulis Tulisan Arab Bagi Santri di Pondok Pesantren Ar-raudlatul Hasanah Medan." *Edu Riligia* 1, no. 4 (2017): 576.

dan pengucapan huruf hijaiyyah secara tepat dalam berbagai bentuk baik tunggal, kata atau kalimat serta konsep mengenai tanda baca dan penggunaannya pada teks, (2) *Imla'* adalah suatu aktivitas yang melibatkan seorang yang membacakan teks dan seorang yang mendengarkan, di mana teks tersebut dibacakan secara perlahan-lahan, baik satu kata atau satu kalimat dan kemudian peserta didik diminta untuk menulisnya dan (3) *Imla'* juga diartikan sebagai pencatatan kata-kata dengan menggunakan huruf hijaiyyah dari sebuah ucapan. Ilmu *Imla'* menjadi salah satu bagian penting dari ilmu bahasa Arab yang berfokus pada prinsip-prinsip penulisan yang tepat dengan tujuan berkonsentrasi pada pena agar terhindar dari kekeliruan²¹. *Imla'* memiliki peran dan posisi yang sangat signifikan di antara disiplin-disiplin ilmu Bahasa Arab lainnya, karena *Imla'* merupakan landasan dalam mengekspresikan bahasa melalui tulisan.²² Hal ini juga dikarenakan jika suatu susunan kata saja salah, maka dapat merubah bentuk kata dan tentunya juga berpengaruh terhadap perubahan arti atau makna dari kata tersebut. *Imla'* membicarakan mengenai teknik penulisan huruf hijaiyyah pada sebuah kata yang sesuai dengan aturan penulisan yang sudah ditetapkan.

Tidak hanya itu, ilmu ini juga mencakup aspek praktis dalam cara seorang pengajar membacakan materi bacaan yang mudah hingga yang paling rumit yang memuat prinsip-prinsip *Imla'* guna mengevaluasi kemampuan peserta didiknya dalam menguasai teori-teori secara

²¹ Hermawan, Acep. *Metodologi Pembelajaran Bahasa Arab*. Bandung: PT Remaja Rosdakarya, 2014.

²² Sufrizal An-Nadwy. *Pembelajaran Imla' Efektif dan Aplikatif*. Medan: CV Pusdika Mitra Jaya, 2020.

praktis.²³ *Imla'* menjadi salah satu dari pelajaran kategori menulis yang fokus dalam memperhatikan tampilan (rupa) atau struktur agar terbentuknya sebuah kata atau kalimat. Sebagaimana Mahmud Ma'ruf mengatakan bahwa *Imla'* ialah tindakan penulisan berbagai huruf dengan benar sesuai tata letaknya dalam sebuah kata demi mencegah terjadi pemaknaan yang salah. Pembelajaran *Imla'* akan mencegah kesalahan dalam menulis dan membantu meningkatkan kemampuan menulis seseorang. Sebagaimana yang disampaikan oleh Munjiah bahwa *Imla'* termasuk salah satu bagian dari *Maharah Al-Kitabah*.²⁴ *Maharah Al-Kitabah* meliputi tiga muatan dasar dalam keterampilan menulis bahasa Arab, antara lain: yaitu: (1) *maharah al-tahajji bi thariqatin salimatin* yaitu kemampuan untuk melakukan penyalinan huruf hija'iyah secara tepat, (2) *maharah wadh'i 'alamat al-tarqim fi mawadhi iha*, yaitu kemampuan menempatkan harakat dengan benar dan juga (3) *maharah al-rasmi al-wadhih al-jamil li al-huruf wa al-kalimat* yaitu kemampuan dalam penulisan indah yang biasa disebut kaligrafi.

Berdasarkan beberapa pendapat di atas, maka dapat disimpulkan bahwa *Imla'* salah satu metode dalam Bahasa Arab yang merupakan bagian dari keterampilan menulis huruf hijaiyyah dan tanda bacanya secara benar untuk mencegah terjadinya kesalahan makna. Di mana kategori menulis yang berfokus dalam mempelajari teknik penulisan huruf hija'iyah dan tanda baca (harakat) dalam bentuk tunggal/kata/kalimat sesuai kaidah penulisan bahasa Arab agar

²³ Munjiah, Ma'rifat. *Kaidah-kaidah Imla' Teori dan Praktik*. Malang: UIN MALIKI PRESS, 2015.

²⁴ Jumarlis, M. "Aplikasi Pembelajaran Smart Hijaiyyah Berbasis Augmented Reality." *ILKOM Jurnal Ilmiah* 10, no. 1 (2018): 52-58.

terhindar terhindar dari kekeliruan tulisan dikarenakan dalam bahasa Arab jika susunan kata salah, maka dapat merubah makna dari kata tersebut.

Imla' menjadi koordinasi pertama dalam mengembangkan kecerdasan dan keterampilan peserta didik. *Imla'* melibatkan berbagai aspek seperti afektif, kognitif, psikomotor dan panca indera lainnya. Ini berarti bahwa peserta didik menghubungkan pendengaran dengan koordinasi di otak, yang kemudian memberi instruksi pada tangan agar melakukan gerakan menulis (gerak psikomotor), sembari mata memeriksa kebenaran dari apa yang ditulis, kemudian dibaca kembali dengan bibir yaitu gerakan psikomotor dan diperbaiki oleh otak. Hal ini dapat memperkuat dasar pengembangan, jika koordinasi dilakukan secara teratur.²⁵

2. Tujuan Pembelajaran *Imla'*

Dalam pembelajaran *Imla'*, terdapat tiga keterampilan dasar yang akan ditingkatkan menurut pemaparan Nuha yaitu terdiri dari keakuratan dalam mengamati, mendengarkan serta kelenturan tangan dalam menulis.²⁶ Pertama-tama, *Imla'* bertujuan untuk meningkatkan keterampilan peserta didik dalam melakukan pengamatan pada berbagai kata, kalimat atau pun teks yang ditulis guru, yang kemudian dipindahkan/disalin kedalam buku masing-masing. Di samping itu, peserta didik juga diajarkan untuk menyalin hasil pendengarannya mengenai kata, kalimat atau pun teks yang didiktekan oleh guru.

²⁵ Purwanto, M. Mgalim. *Metodologi Pengajaran Bahasa*. Jakarta: PT Rosda, 1997.

²⁶ Nuha, Ulin. *Ragam Metodologi Dan Media Pembelajaran Bahasa Arab*. Yogyakarta: DIVA Press, 2016.

Tujuan dari pengajaran *Imla'* adalah untuk: (1) menguasai kemahiran dalam menulis kata serta kalimal Bahasa Arab, (2) memiliki keterampilan dalam membaca dan menuliskan huruf dan kalimat bahasa Arab agar pengetahuannya menjadi integral (terpadu), (3) meningkatkan aktifitas seluruh indera peserta didik termasuk perhatian, pendengaran, penglihatan, dan kemampuan berbicara bahasa Arab (4) mengembangkan kemampuan dalam menulis Arab yang indah dan rapi, (5) melakukan pengujian terkait pengetahuan peserta didik mengenai tata penulisan kata-kata yang sudah dipelajari serta (6) memberikan kemudahan pada peserta didik untuk mengarang menggunakan gaya bahasa Arabnya sendiri.²⁷

Sedangkan jika dilihat dari pandangan Munjiah, ada dua tujuan yang harus dibedakan dalam pembelajaran *Imla'* yaitu tujuan langsung dan tidak langsung. Tujuan langsung dari pembelajaran *Imla'* adalah agar peserta didik dapat menulis huruf-huruf hijaiyyah dengan tepat dan cepat, baik dalam bentuk tunggal, kata maupun kalimat. Sementara itu, tujuan tidak langsung meliputi:

- a. *Al-hadaf al-lughawi* (kebahasaan/lingustik); memberikan kemampuan untuk berpikir dengan cepat, pemahaman tentang arti, karakteristik, struktur dan gaya bahasa yang baru kepada peserta didik.
- b. *Al-hadaf al-'udhuwi* (fisik); yaitu meningkatkan dan memperbaiki kemampuan pendengaran dan penglihatan peserta didik, karena adanya keterkaitan yang kuat antara sensorik motorik dari kedua indera tersebut, yang kemudian akan merangsang otak untuk menggerakkan

²⁷ Yusuf, Tayar, and Syaiful Anwar. *Metodologi Pengajaran Agama dan Bahasa Arab*. Jakarta: PT Raja Grafindo, 1997.

tangan saat menulis.

- c. *Al-hadaf al-khuluqî* (sikap), melatih peserta didik untuk bersikap teratur, teliti, akurat dan tanggap terhadap panggilan, mengajarkan peserta didik untuk bersabar, serta menjadi pendengar setia selama guru mendiktekan materi pelajaran

Sedangkan nilai atau manfaat dari pengajaran Imla dapat dikategorikan sebagai berikut: (1) Formal, bermanfaat untuk mengembangkan fungsi-fungsi psikologis peserta didik, terutama kemampuan pengamatan, pendengaran, penglihatan serta konsentrasi dalam belajar, (2) Material, mempunyai manfaat yang positif untuk meningkatkan kosa kata dan kemampuan berbahasa pada peserta didik, termasuk pemahaman tentang ejaan, susunan kalimat, tata bahasa, dan topik sejenisnya serta (3) Praktis yang amat penting dalam kehidupan di sekolah atau masyarakat, contohnya: ketika guru mengajar dan peserta didik mendengarkan kemudian mencatat. Jika dilihat dari segi peserta didik, pembelajaran *Imla'* memiliki dua kegunaan, diantaranya ialah:

- 1) Kegunaan yang bersifat praktis ialah: (a) mengasah kemampuan menulis kata-kata dengan tepat. Kesalahan dalam penulisan dapat menimbulkan kebingungan saat membaca, bahkan kesalahan dalam mengerti tujuan yang hendak diungkapkan oleh pengarang, (b) melatih pengamatan visual, pendengaran dan keterampilan menulis serta melukis dengan tepat dan (c) melatih peserta didik untuk menulis karya yang baik dan memperluas penguasaan bahasa mereka.
- 2) Kegunaan yang bersifat teoritis ialah: (a) melatih keterampilan mengingat dan menghafal, (b) meningkatkan kemampuan fokus dan

teliti dan (c) melatih untuk rapi dan terperinci Pelajaran *Imla'* memiliki berbagai tujuan yang telah diuraikan sebelumnya dan dapat disimpulkan bahwa pelajaran *Imla'* bertujuan untuk mengembangkan keterampilan menulis bahasa Arab baik dalam bentuk huruf hija'iyah, kata maupun kalimat dengan rapi sesuai kaidah penulisan bahasa Arab yang benar. Pelajaran *Imla'* juga bermanfaat untuk melatih kemampuan dalam mengamati visual, mendengarkan, melihat dan mengingat dengan konsentrasi dan fokus.

3. Macam-macam Pelajaran *Imla'*

Penerapan pembelajaran *Imla'* dibagi menjadi beberapa macam, yang umumnya diterapkan pada peserta didik sesuai dengan tingkat kemampuan kognitifnya, diantaranya adalah:²⁸

a. *Imla' Hijaiy (Imla' huruf hijaiyyah)*

Pembelajaran *Imla'* ini melibatkan peserta didik dalam menuliskan huruf-huruf hija'iyah yang terdapat dalam suatu kosakata yang diberikan pada buku pelajaran atau papan tulis. Sebaiknya, tulisan yang dituliskan di papan tulis dengan menggunakan kapur tulis berwarna agar peserta didik dapat meniru tulisan dengan lebih mudah.

b. *Imla' Al-manqul (Imla' Menyalin)*

Imla' jenis ini disebut sebagai *Imla' al-manqul*, karena dilakukan dengan cara menyalin tulisan. Peserta didik melihat tulisan pada media tertentu seperti buku pelajaran dan kemudian memindahkannya. Jenis *Imla'* ini cocok untuk pemula karena merupakan tahap permulaan dalam pembelajaran

²⁸ Nuha, Ulin. *Ragam Metodologi Dan Media Pembelajaran Bahasa Arab*. Yogyakarta: DIVA Press, 2016.

Bahasa Arab yang memiliki tujuan untuk meningkatkan kemampuan menulis peserta didik baik dalam bentuk huruf ataupun kosakata bahasa Arab. Pembelajaran *Imla'* ini melibatkan guru dalam memberikan sebuah tulisan atau teks yang dituliskan di papan tulis, buku, kartu atau media lainnya. Selanjutnya, ia membacakan teks tersebut sementara peserta didik diminta untuk menirukannya. Kemudian, menjelaskan makna yang terkandung dalam tulisan tersebut sebelum akhirnya peserta didik menyalin ke buku tulis mereka.

c. *Imla' Al-manzhur (Imla' Mengamati)*

Imla' Al-manzhur tidak jauh berbeda dari *Imla' Manqul* jika dilihat dalam hal memindahkan atau menyalin tulisan. Namun, *Imla' al-manzhur* memerlukan peserta didik untuk mengandalkan ingatan mereka karena guru hanya menunjukkan beberapa kata atau kalimat yang sulit. Selain itu, peserta didik harus membaca dengan cermat dan mengingat bentuk tulisan, serta berkonsentrasi pada bacaan guru. *Imla' al-manzhur* biasanya diterapkan di kelas menengah dan menuntut penggunaan mata, telinga, dan daya ingat yang optimal. Pembelajaran *Imla' al-manzhur* melibatkan peserta didik dalam membaca dan mempelajari teks atau kalimat tertentu dari media tertentu seperti kitab atau papan tulis dengan seksama. Kemudian, peserta didik diminta untuk menutup buku atau membelakangi papan tulis. Selanjutnya, guru akan membacakan teks atau kalimat yang serupa sedangkan masing-masing peserta didik memindahkannya kedalam buku tulis tanpa melihat lagi tulisan yang ada di media yang disediakan sebelumnya.

d. *Imla' Al-Istima'i (Imla' Menyimak)*

Arti dari istilah menyimak disini ialah mendengarkan apa yang

diucapkan oleh guru baik dalam bentuk kata atau kalimat dan menuliskannya di buku masing-masing. *Imla'* ini lebih sulit daripada *Imla' al-manzhur*, sebab peserta didik harus menulis kata atau kalimat tanpa melihat contoh tulisan dari guru, melainkan berdasarkan kecermatan dan pengetahuan yang didapat dari mendengarkan bacaan guru. Pembelajaran *Imla'* ini melibatkan guru dalam membacakan sebuah teks atau kalimat. Kemudian, peserta didik melakukan diskusi terkait arti dari kata atau kalimat yang dianggap sulit. Setelah itu, barulah peserta didik diminta untuk menulis apa yang telah dibacakan oleh guru mereka.

e. *Imla' Ikhtibari (Imla' Tes)*

Imla' Ikhtibari ialah jenis *Imla* yang diberikan kepada peserta didik yang telah menguasai teori-teori *Imla* dengan baik dan memahaminya secara komprehensif. Dalam konteks *Imla' Ikhtibari*, fokus lebih banyak pada pengalaman praktis daripada teori. Sejalan dengan namanya, *Imla'* jenis ini bertujuan untuk menevaluasi kemampuan dan perkembangan peserta didik dalam mengaplikasikan pengetahuan *Imla* yang sudah dipelajari sebelumnya. Kemampuan dasar yang telah diajarkan sebelumnya menjadi tolak ukur kemampuan peserta didik. Guru tidak lagi memberikan pengajaran dan arahan, namun sebaiknya memberikan kesempatan bagi peserta didik untuk berlatih terlebih dahulu.

4. Langkah-Langkah Pembelajaran *Imla'*

Menurut Rosyidin, langkah-langkah pembelajaran *Imla'* dilaksanakan sesuai dengan macam-macam *Imla'* yang sudah disebutkan sebelumnya yang akan dijelaskan berikut ini:²⁹

²⁹ Rosyidin. *Pembinaan Minat Baca Tulis Bahasa dan Sastra*. Surabaya: Bina Ilmu, 2006.

- a. Langkah-langkah pembelajaran *Imla'* menyalin: (a) pendahuluan yang sesuai dengan materi pelajaran, (b) memperlihatkan materi *Imla'* di papan tulis atau dari kitab bacaan, (c) guru membaca materi *Imla'* sebagai contoh, (d) kemudian meminta seorang peserta didik untuk membacanya, (e) melakukan diskusi dengan peserta didik untuk memahami materi *Imla'* sehingga, mereka memahami dengan benar, (f) peserta didik diminta untuk mengeja kata-kata yang sukar, (g) guru meminta peserta didik menyalin materi *Imla'* dalam buku tulis, (h) guru membacakan materi *Imla'* sekali lagi, supaya peserta didik dapat memperbaiki kalau ada kesalahannya dan (i) mengumpulkan buku tulis dengan cara teratur dan tenang.
- b. Langkah-langkah pembelajaran *Imla'* mengamati memiliki kesamaan dengan langkah-langkah pembelajaran *Imla'* menyalin. Perbedaannya ialah setelah selesai membaca materi *Imla'* dan diskusi dengan peserta didik untuk memahaminya, serta mengeja kata yang sukar, lalu materi *Imla'* ditutup secara keseluruhan, sehingga tidak dapat dilihat oleh peserta didik, kemudian guru membacakan *Imla'* kepada peserta didik, kata demi kata seperti yang disebutkan pada langkah-langkah *Imla'* menyalin.
- c. Langkah-langkah pembelajaran *Imla'* menyimak antara lain: (a) pendahuluan seperti pada *Muthal'aah*, (b) guru membaca materi *Imla'* secara keseluruhan, supaya dapat di pahami oleh peserta didik secara umum tanpa melihat tulisan, (c) diskusi dengan peserta didik untuk memahami materi *Imla'*, (d) mengeja kata-kata yang sukar, lalu dituliskan di papan tulis, guru meminta seluruh peserta didik untuk memperhatikan kata-kata tersebut, (e) peserta didik mengeluarkan buku

tulis dan pena, lalu menuliskannya dan menulis judul *Imla'*, ketika itu guru menghapus kata-kata yang tertulis di papan tulis, (f) guru membacakan materi *Imla'* sekali lagi, (g) guru membacakan *Imla'* dengan beberapa cara yaitu dibacakan sebagian demi sebagian, panjang pendeknya menurut keadaan murid-murid, dibacakan hanya sekali saja, supaya peserta didik dapat mendengarkan dengan baik dan hati-hati, membacakan pula tanda-tanda baca seperti koma, titik koma, titik dan tanda tanya. (h) guru menjaga peserta didik supaya duduk dengan baik dan tidak membungkuk. (i) guru membacakan materi *Imla'* sekali lagi supaya peserta didik dapat membetulkan kesalahannya dan (j) mengumpulkan buku tulis peserta didik dengan tenang dan tertib.

Sedangkan Munjiah mengatakan secara umum pembelajaran *Imla'* terdiri dari tiga tahap, yakni sebagai berikut:³⁰

- 1) Langkah pre-materi, yang harus dilakukan oleh guru ialah: (a) mempersiapkan lingkungan belajar yang kondusif sehingga peserta didik siap secara fisik dan mental untuk menerima pelajaran, (b) membimbing peserta didik untuk menulis dengan benar dan indah, menerapkan tanda baca yang tepat dan memperhatikan kebersihan serta kerapian tulisan, (c) memberikan instruksi agar peserta didik dapat duduk dengan tenang dan teratur ketika menulis dan (d) disarankan kepada peserta didik untuk teliti mendengarkan penjelasan guru atau teks bacaan yang dibacakan sebelum menulisnya. Tujuannya adalah untuk menjaga fokus peserta didik agar tidak terbagi antara mendengarkan dan menulis.
- 2) Langkah in-materi, guru disarankan melakukan hal-hal sebagai berikut:

³⁰ Jumarlis, M. "Aplikasi Pembelajaran Smart Hijaiyyah Berbasis Augmented Reality." *ILKOM Jurnal Ilmiah* 10, no. 1 (2018): 52-58.

- (a) menyajikan contoh dan ilustrasi. Ketika langkah ini guru dapat melakukan beberapa tindakan seperti menulis teks bacaan dan contohnya di papan tulis. Selain itu juga membacakannya dengan tepat, kemudian memberikan kesempatan pada peserta didik untuk membaca, memahami dan menuliskannya, (b) pada tahap Munaqasyah (berdiskusi), guru dapat melakukan beberapa tindakan seperti: (1) mengadakan diskusi dengan peserta didik mengenai teks dan menjelaskan kosakata yang sulit, (2) memberi penekanan pada kata yang kaidahnya akan dijelaskan, (3) mengajukan berbagai pertanyaan terkait kata-kata yang memiliki aturan yang kemudian dilanjutkan dengan pembuatan kesimpulan, (4) menuliskan berbagai kaidah yang sudah dirumuskan di papan tulis dan tidak lupa untuk melakukan diskusi lebih lanjut, (5) memberi kesempatan kepada peserta didik untuk mengajukan pertanyaan dan berdiskusi singkat dengan teman mereka dan juga (6) menginstruksikan peserta didik agar mencatat informasi tambahan yang diberikan, (c) Latihan (*Tadribat*), diberikan setelah semua peserta didik sepenuhnya memahami isi pelajaran yang disampaikan oleh guru. Latihan yang disediakan hendanya sesuai dengan kondisi peserta didik dan situasi kelas. Ini dapat berupa diskusi lisan atau praktik latihan menulis dalam bentuk *open book* (buka buku/catatan/reverensi lain).
- 3) Langkah post-materi, beberapa opsi yang dapat dilakukan oleh guru meliputi: (a) melakukan koreksi terkait hasil latihan, (b) Menyusun rangkuman yang mudah dipahami, (c) mencatat kemajuan dan masalah yang di hadapi peserta didik dalam memahami materi serta (d) memberikan tugas rumah sesuai kebutuhan.

5. Kaidah-kaidah *Imla'*

a. Huruf Hijaiyyah

Huruf hijaiyyah adalah kumpulan huruf-huruf Arab yang berjumlah 29 huruf.³¹ Huruf-huruf inilah yang terpakai dalam Al-Qur'an dan dikenal pada masa sekarang. Kedua puluh Sembilan huruf tersebut ialah: ا ب ت ث ج ح خ د ذ ر ز س ش ص ض ط ظ ع غ ف ق ك ل م ن و ه ء ي", dengan keterangan pada tabel di bawah ini.

Tabel 1.1 Huruf Hijaiyyah dan Keteranganannya

NO	Huruf Arab	Huruf Latin	Dibaca
1	ا	a,i,u	<i>Alif</i>
2	ب	B	<i>ba'</i>
3	ت	T	<i>ta.</i>
4	ث	Ts	<i>tsha'</i>
5	ج	J	<i>Jim</i>
6	ح	H	<i>Ha</i>
7	خ	Kh	<i>kha'</i>
8	د	D	<i>Dal</i>
9	ذ	Dz	<i>Dzal</i>
10	ر	R	<i>ra'</i>
11	ز	Z	<i>Zai</i>

³¹ Jumarlis, M. "Aplikasi Pembelajaran Smart Hijaiyyah Berbasis Augmented Reality." *ILKOM Jurnal Ilmiah* 10, no. 1 (2018): 52-58.

12	س	S	<i>Sin</i>
13	ش	Sy	<i>Syin</i>
14	ص	Sh	<i>Shad</i>
15	ض	Dl	<i>Slad</i>
16	ط	Th	<i>tha'</i>
17	ظ	Zh	<i>zha'</i>
18	ع	'a,'i,'u	<i>'ain</i>
19	غ	Gh	<i>Ghain</i>
20	ف	F	<i>fa'</i>
21	ق	Q	<i>Qaf</i>
22	ك	K	<i>Kaf</i>
23	ل	L	<i>Lam</i>
24	م	M	<i>Mim</i>
25	ن	N	<i>Nun</i>
26	و	W	<i>Au</i>
27	هـ	H	<i>ha'</i>
28	ء	A	<i>Hamzah</i>
29	ي	Y	<i>Ya</i>

b. Huruf yang Boleh dan Tidak Boleh Disambung

Kajian *Imla'* tidak pernah lepas dari unsur huruf. Huruf dalam kajian *Imla'* tentunya huruf bahasa Arab atau yang sering kita sebut dengan huruf

hijaiyyah. Seperti, yang terbagi menjadi dua yaitu huruf yang boleh disambung dan tidak boleh disambung. Huruf yang boleh disambung ada 22 selain *alif, dal, zal, ra', Zai, dan wawu*. Dua puluh dua huruf ini boleh disambung dengan huruf-huruf sesudah dan sebelumnya. Misalnya, jika kita mau menulis kata **ش م س** karena *syin* dan *mim* bisa disambung maka harus disambung. Begitu pula *mim* dan *sin*, karena termasuk 22 huruf yang dapat disambung maka juga harus disambung menjadi **شمس**.

Adapun yang dimaksud dengan tidak boleh disambung adalah tidak boleh disambung dengan huruf berikutnya atau sesudahnya, tetapi tetap bisa bersambung dengan huruf sebelumnya. Huruf yang tidak boleh disambung ada 6, yaitu *alif, dal, zal, ra', zai* dan *wawu*. Enam huruf ini bila bertemu dengan huruf-huruf sesudahnya harus dipisah. Misalnya, jika kita ingin menulis kata **ي د و ر**, karena *ya'* termasuk huruf yang boleh disambung dengan huruf berikutnya maka *ya'* harus disambung dengan *dal*. Tetapi, *dal* tidak boleh disambung dengan *wawu*, sebab keduanya termasuk huruf yang tidak boleh disambung. Begitu pula *wawu* dan *ra'*, keduanya tidak boleh disambung. Sehingga tulisan kalimat tersebut yang benar setelah disambung adalah **يدور**.

Hal yang perlu dipahami juga adalah untuk memisahkan dua kata dalam bahasa Arab harus dipisahkan huruf terakhir kata pertama dengan huruf awal kata setelahnya. Misalnya jika ingin menulis kata **يفعل محمد**, walaupun huruf terakhir kata pertama bisa disambung, akan tetapi hal itu tidak boleh dilakukan untuk memisahkan dengan kata selanjutnya. kecuali dalam beberapa hal, kata pertama dengan setelahnya harus disambung seperti

beberapa huruf jar harus bersambung dengan huruf awal kata setelahnya. Misalnya *لِمُحَمَّدٍ*, dan ketika kata yang kedua adalah *dhamir muttashil*, maka kata pertama dengan kata kedua harus bersambung. Misalnya *دِينِهِمْ*.

Menurut Munjiah dalam Purwanti berikut tabel bentuk huruf-huruf Hijaiyyah yang ketika berdiri sendiri dan ketika disambung:³²

Tabel 1.2 Bentuk Huruf-huruf Hijaiyyah yang Ketika Berdiri Sendiri dan Ketika disambung

NO	Sebelum disambung	Ketika disambung
1	ا	با
2	ب	ب/بب/بب
3	ت	ت/تت/تت
4	ث	ث/ثث/ثث
5	ج	ج/جج/جج
6	ح	ح/حح/حح
7	خ	خ/خخ/خخ
8	د	د/دد/دد
9	ذ	ذ/ذذ/ذذ
10	ر	ر/رر/رر
11	ز	ز/زز/زز
12	س	س/سس/سس
13	ش	ش/شش/شش

³² Munjiah, Ma'rifat. *Kaidah-kaidah Imla' Teori dan Praktik*. Malang: UIN MALIKI PRESS, 2015.

14	ص	ص / ص / ص
15	ض	ض / ض / ض
16	ط	ط / ط / ط
17	ظ	ظ / ظ / ظ
18	ع	ع / ع / ع
19	غ	غ / غ / غ
20	ف	ف / ف / ف
21	ق	ق / ق / ق
22	ك	ك / ك / ك
23	ل	ل / ل / ل
24	م	م / م / م
25	ن	ن / ن / ن
26	و	و / و / و
27	هـ	هـ / هـ / هـ
28	ي	ي / ي / ي

c. Harakat

Tulisan Arab tersusun dari huruf dan harakat. Unsur harakat menjadi tanda untuk mempermudah dalam membaca tulisan Arab khususnya bagi para pembelajar tingkat pemula. Adapun klasifikasi harakat terbagi menjadi tiga yaitu harakat pendek, harakat panjang, dan *syiddah* (tasydid).

Harakat pendek menurut Munjiah dalam purwanti dibagi menjadi tiga, yaitu:³³

- a) *Fathah*: berupa huruf *alif* pendek yang ditulis miring dan diletakkan di atas huruf dan bersuara “a” (َ)
- b) *Kasrah*: berupa huruf *alif* yang ditulis miring dan diletakkan di bawah huruf dan bersuara “i” (ِ)
- c) *Dammah*: berupa huruf *wawu* kecil yang diletakkan di atas huruf dan bersuara “u”.

Bila tidak berharakat dilambangkan dengan *sukun*) (ْ) yaitu tanda bulatan kecil yang diletakkan di atas huruf dan bersuara sesuai huruf yang menyandangnya.

Sedangkan harakat panjang menurut Purwanti ada 3, yaitu:

- a) *Alif*: harakat panjang untuk vocal “a” menjadi “ā”, ditulis setelah huruf yang dikehendaki panjang bacaannya. Seperti bila ingin memanjangkan bacaan ب maka menambahkan alif setelah *ba'*, menjadi با (bā).
- b) *Ya'*: harakat panjang untuk vocal “i” menjadi “ī”, ditulis setelah huruf yang dikehendaki panjang bacaannya.
- c) *Wawu*: harakat panjang untuk vocal “u” menjadi “ū”, ditulis setelah huruf yang dikehendaki panjang bacaannya.

Alif, *ya*, dan *wawu* menjadi harakat panjang dengan ketentuan jatuh setelah harakat yang sesuai. *Alif* jatuh setelah *fathah*, *ya'* jatuh setelah harakat *kasrah*,

³³ Purwanti, I. (2013, March). Perancangan aplikasi pembelajaran huruf hijaiyah berplatform android untuk madrasah baca tulis al quran al-fattah desa widodaren kabupaten ngawi. In Seruni-Seminar Riset Unggulan Nasional Informatika dan Komputer (Vol. 2, No. 1).

dan *wawu* jatuh setelah *dammah*.

Salah satu jenis harakat adalah *tasydid*. Harakat yang dilambangkan dengan kepala *sin* (ّ) dan diletakkan di atas huruf yang menyandang harakat ini. *Tasydid* berfungsi menunjukkan dua huruf yang sama, yang pertama *sukun* dan yang kedua berharakat, baik dengan *fathah*, *kasrah*, atau *dammah*. Meskipun pada dasarnya *tasydid* adalah dua huruf yang sama namun dalam penulisannya hanya satu huruf dengan lambang kepala huruf *sin* di atasnya. Misalnya *مدّ* yang asalnya *مدد*. Apabila dua huruf yang sama itu yang pertama *sukun* dan yang kedua berharakat, maka dalam praktiknya yang ditulis hanya salah satu dari dua huruf yang sama dengan menambahkan *tasydid* di atasnya. Tetapi bila huruf yang pertama berharakat dan yang kedua *sukun* maka dua huruf yang sama tersebut harus tetap ditulis dan tidak dibuang.

Tanwin adalah suara *nun sukun*. *Tanwin* hanya berada dalam kalimat *isim*. *Isim* yang ditanwin harus sunyi dari *alif lam* (ل), dan sebaliknya, bila sudah ada *alif lam* (ل) maka tidak boleh ditanwin. *Tanwin* menurut Purwanti (2013) “*Tanwin* menurut bahasa adalah *at-Tahwit*, artinya suara seperti kicauan burung”. Sedangkan menurut istilah adalah *nun bersukun* yang terdapat pada akhir *isim* yang tampak dalam bentuk suara dan ketika *washal*, tidak dalam penulisan dan pada saat *waqaf*. *Tanwin* merupakan tanda harakat rangkap dari *fathah* (َ), *kasrah* (ِ), dan *dammah* (ُ).

Adapun macam-macam tanwin menurut Munjiah adalah sebagai berikut:³⁴

a) *Tanwin fathah*

Tanwin fathah disebut juga *fathatain* atau dua *fathah*. *Tanwin fathah* ditulis di atas huruf terakhir dengan menambahkan *alif* dibelakangnya. Contoh كِتَابًا. *Tanwin fathah* ditulis di atas huruf terakhir tanpa menambahkan *alif* bila berada dalam kalimat *isim* yang diakhiri dengan (1) *ta' marbutah*, contoh جميلة (2) *alif mamdudah* (أ), contoh عصاً dan *alif maqsurah* (ى), contoh: مستشفى. *Hamzah* yang jatuh setelah *alif* atau yang berada di atas *alif*, contoh: ماء، ملجأ.

b) *Tanwin dammah*

Tanwin dammah atau dua *dammah* disebut juga *dammatain*. *Tanwin dammah* ditulis di atas huruf terakhir, baik huruf terakhir itu berupa *hamzah*, *ta' marbutah* atau lainnya. Penulisan *tanwin dammah* tidak disertai penambahan huruf apapun.

c) *Tanwin kasrah*

Tanwin kasrah atau dua *kasrah* disebut pula *kasratain*. *Tanwin kasrah* ditulis di atas huruf terakhir tanpa menambahkan huruf apapun dibelakangnya. *Isim* yang diakhiri dengan huruf *ya'* asli (bukan *ya'* dan *alif lam* dihilangkan dan *tanwin kasrah* diletakkan di bawah huruf terakhir.

4) *Alif Lam Syamsiyah* dan *Alif Lam Qamariyah*

³⁴ Munjiah, M. 2009. *Imla' Teori & Terapan*. UIN Malang Press.

Alif lam syamsiyah dan *alif lam qamariyah* adalah bagian dari *lam ta'rif*. Menurut Purwanti "*Lam ta'rif* adalah *lam* yang masuk pada *isim* (kata benda) dan didahului oleh *hamzah washal*".³⁵

a) *Alif-Lam Qamariyyah* (القمريّة)

Menurut Purwanti "*Qamariyyah* diambil dari kata *qamar* (قمر), yang artinya bulan. Karenanya, *alif-lam qamariyyah* harus dibaca dengan jelas dan terang, laksana memandang bulan. Dalam penulisannya, hukum *alif lam qamariyyah* memakai tanda sukun pada huruf *lam* sebagai tanda bahwa huruf tersebut harus dibaca jelas dan terang. *Alif lam qamariyyah* terjadi apabila *alif lam* bertemu dengan salah satu huruf *qamariyyah*. Adapun huruf *qamariyyah* berjumlah empat belas, yaitu:

ء ب غ ح ج ك و خ ف ع ق ي م ه

b) *Alif Lam Syamsiyyah* (الشمسية)

Menurut Purwanti "*Syamsiyyah* diambil dari kata *syamsun* (شمس), yang artinya matahari. Karenanya, *alif lam syamsiyyah* harus dibaca dengan samar, laksana memandang matahari. Dalam penulisannya, hukum *alif lam syamsiyyah* menggunakan tanda *tasydid* pada huruf *syamsiah* yang berada di depan *alif lam*. Hal ini sebagai tanda bahwa bunyi *alif lam* hilang karena di-*idgham*-kan kepada huruf tersebut. *Alif lam syamsiyyahh* terjadi apabila *alif lam* bertemu dengan salah satu huruf *syamsiyyah*. Adapun huruf *syamsiyyah* berjumlah empat belas, yaitu:

³⁵ Purwanti, I. (2013, March). Perancangan aplikasi pembelajaran huruf hijaiyah berplatform android untuk madrasah baca tulis al quran al-fattah desa widodaren kabupaten ngawi. In Seruni-Seminar Riset Unggulan Nasional Informatika dan Komputer (Vol. 2, No. 1).

ط ث ص ر ت ض ذ ن د س ظ ز ش ل

5) Huruf *Hamzah*

Menurut Kuraedah "*Hamzah* adalah huruf hijaiyah yang menerima vocal (harakat).³⁶ Beda dengan huruf *alif*. *Alif* tidak menerima harakat dan selamanya menyandang *sukun*. *Hamzah* terletak di awal, di tengah, atau di akhir kata. Sedangkan huruf *alif* hanya berada di tengah atau di akhir kata. *Alif* hanya mempunyai satu bentuk, yaitu bentuknya sendiri (ا). Sedangkan *hamzah* karena tidak mempunyai bentuk sendiri ketika bersambung dengan huruf hijaiyah yang lain maka terkadang ditulis dalam bentuk *alif*, *wawu*, atau *ya'*.

Menurut Kuraedah (2015:61) *hamzah* dibagi menjadi dua, yaitu:

a) *Hamzah wasal*

Hamzah wasal bisa berada di awal kalimat dan di tengah kalimat. *Hamzah wasal* selalu dilambangkan dengan huruf *alif* yang berharakat, baik ketika di awal dan di tengah.

b) *Hamzah qat'i*

Kaidah penulisan *hamzah qat'i* lebih banyak dibandingkan dengan kaidah penulisan *hamzah wasal*. Sebagaimana menurut Kuraedah (2015:61-62) bahwa *hamzah qat'i* berada di awal, tengah, atau akhir kalimat dan kaidah penulisan *hamzah qat'i* adalah sebagai berikut:

³⁶ Kuraedah, S. 2015. Aplikasi Maharah Kitabah Dalam Pembelajaran Bahasa Arab. Al-TA'DIB: Jurnal Kajian Ilmu Kependidikan, 8(2), 82-98.

- (1) *Hamzah qat'i* di awal kalimat dilambangkan dengan *alif* yang diberi tanda *ra'sul ain* (ء). Bila berharakat *kasrah*, *hamzah* (ء) diletakkan di bawah *alif* (ا), Bila berharakat *fathah* atau *dammah*, *hamzah* diletakkan di atas *alif* (أ) Contoh: أحب أبي. Bila *hamzah* didahului oleh satu huruf, bentuk penulisan *hamzah* tidak berubah sebab *hamzah* dianggap tetap berada di awal kata. Contoh: أنت, سأخبر.
- (2) *Hamzah qat'i* yang berada di akhir kata ditulis di atas huruf yang sejenis dengan harakat sebelumnya. Bila berada setelah huruf yang berharakat *dammah* ditulis dengan (و), setelah *fathah* (ُ), dan setelah *kasrah* (ِ). Bila berada setelah *sukun* maka *hamzah* ditulis dalam bentuk asli (ء) tersendiri, أبدأ يبدئ, يجرؤ, جاء. Jika kalimatnya diakhiri dengan *tanwin fathah* dan bersambung dengan *alif* maka *hamzah* ditulis atas *nabr* (lengkungan), seperti شيئاً.
- (3) *Hamzah qat'i* yang berada di tengah kata, dalam penulisannya mengikuti aturan yang sama dengan *hamzah qat'i* yang berada di akhir kalimat, yaitu: Bila berharakat *kasrah* atau berada setelah *kasrah* (pendek atau panjang) ditulis seperti: رئيس. Bila berharakat *dammah* atau berada setelah *dammah* ditulis seperti: شؤون. Bila berharakat *fathah* atau jatuh setelah *fathah* ditulis seperti: سأل.

6) Huruf Ta'

Penulisan *ta'* dalam tata kaidah bahasa Arab memiliki dua jenis, yaitu *ta' maftuhah* (ت) dan *ta' marbuthah* (ة). Menurut Munjiah adapun kaidah penulisan *ta'* sebagai berikut:³⁷

a) *Ta' maftuhah* adalah *ta'* yang tetap bersuara *ta'* baik ketika dibaca *wasal* atau *waqaf*. *Ta' maftuhah* berada pada:

(1) *Fi'il madi* untuk menunjukkan *muannas* dan disebut *ta' ta'nis sakinah* (*ta'* yang menunjukkan jenis feminim dan berharakat *sukun*), contoh: علمت.

(2) *Ta' damir mutaharrik* (berharakat) pada *fi'il madi* sebagai *fa'il*, contoh: أكلت.

(3) *Ta' jama' muannas salim*, contoh: طالبات.

(4) *Ta' asli* yang ada pada *fi'il* atau *isim*, baik menunjukkan *mudzakkar* atau *muannas*, contoh: بنت, بيت.

(5) *Ta' maftuhah* yang merupakan *ziyadah* (tambahan) untuk menunjukkan *muannas* atau disebut *ta' ta'nis*, contoh: صالحات.

b) *Ta' Marbuthah* adalah *ta'* yang ketika dibaca *wasal* tetap bersuara *ta'*, tetapi ketika dibaca *waqaf* bersuara *ha'*. *Ta' marbuthah* berada pada:

(1) *Isim mufrad 'alam* yang menunjukkan *muannas haqiqi* atau *muannas lafdzi*, contoh: هريرة.

(2) *Isim mufrad* selain *'alam* yang menunjukkan *muannas*, contoh: سيارة.

(3) *Sifat* yang *muannas*, contoh: طويلة.

(4) *Ta' asli* pada *masdar*, contoh: هجرة.

³⁷ Munjiah, M. 2009. *Imla' Teori & Terapan*. UIN Malang Press.

- (5) *Ta'* tambahan pada *masdar* untuk menunjukkan dari perbuatan dilakukan satu kali (lazim disebut dengan *ta' marrah*), contoh ضربة.
- (6) *Ta'* pada *jama' taksir* yang ikut *wazan fu'alun*, contoh: غزاة.
- (7) Akhir *shighah mubalaghah*, contoh: الرحالة.
- (8) *Ta'* dalam kata *tsammata* yang menunjukkan *dzharaf*, contoh: ثمة.

Kaidah-kaidah yang telah penulis paparkan di atas akan dijadikan sebuah acuan dalam menganalisis kesalahan *Imla'* khususnya *Imla'* menulis pada siswa. Dengan dilakukannya hal tersebut, maka dapat diketahui jenis-jenis kesalahan *Imla'* oleh siswa.

C. Model *Pair Dictation*

Xing dan Jin mendefinisikan "*Pair Dictation is a learning where the teacher groups students in pairs and students alternately dictate and write a sentences that has been dictated*" (*Pair Dictation* adalah pembelajaran di mana guru mengelompokkan siswa dalam pasangan dan siswa secara bergantian mendikte dan menulis kalimat yang telah didikte).³⁸ Hal ini menjelaskan bahwa *Pair Dictation* adalah model pembelajaran di mana guru mengatur siswa menjadi berpasangan, dan mereka bergantian antara mendikte dan menuliskan kalimat yang telah diberikan. Menurut Davis dan Rinvoluceri seperti yang dikutip dalam Schneider, "*Pair Dictation* melibatkan pembelajaran kelompok atau berpasangan, dengan dua siswa berperan sebagai pembaca dan pengamat."³⁹ Davis dan Rinvoluceri dalam Schneider mendefinisikan *Pair Dictation* sebagai pendekatan pembelajaran

³⁸ Xing, Zhang, and Jin Chen. "Forum: A Journal For The Teacher of English Outside The United States, Volume 27." China: Michigan State University, 1989.

³⁹ Schneider, D. "Why Use Dictation? A Rationale and Some Variations." *4.(1)* (1998): 30-45.

berkolaborasi atau berpasangan di mana dua siswa mengemban peran sebagai pembaca dan pengamat. Selain itu, menurut Smith, "*Pair Dictation* melibatkan pembelajaran berpasangan di mana siswa ditugaskan untuk mengisi kosakata dalam teks yang didiktekan secara bergantian."⁴⁰ Oleh karena itu, dapat dipahami bahwa *Pair Dictation* melibatkan pengaturan pembelajaran berpasangan di mana dua siswa harus bergantian dalam melengkapi kosakata dalam teks yang didiktekan. Berdasarkan berbagai sudut pandang yang diberikan, dapat disimpulkan bahwa *Pair Dictation* adalah model pembelajaran berpasangan di mana siswa bergantian mendiktekan sebuah teks yang disediakan.

Dalam hal ini, maka peneliti menerapkan model pembelajaran yakni *Pair Dictation* (dikte berpasangan). Model pembelajaran *Pair Dictation* adalah model pembelajaran yang memberikan kesempatan kepada siswa untuk dapat bekerja sama dengan siswa lain dalam mempelajari materi pembelajaran. *Pair Dictation* dilakukan secara berpasangan. Peserta didik duduk membelakangi satu sama lain dan secara bergantian mendiktekan teks singkat kepada pasangannya. Dengan demikian, siswa lebih aktif dalam kegiatan pembelajaran serta mampu menarik perhatian dan minat siswa dalam mengembangkan keterampilan menulis.

Melalui model *Pair Dictation*, siswa diharapkan agar lebih aktif dan bersemangat dalam proses pembelajaran bahasa Arab terutama dalam aspek menulis bahasa Arab. Adapun penelitian relevan yang berkaitan dengan *Pair Dictation* yaitu penelitian yang dilakukan oleh Sahril dan Munir, Hasil penelitiannya menunjukkan bahwa penerapan *Pair Dictation* dan metode

⁴⁰ Smith, C. D. "*Pair Dictation* Activities for Teaching English to University." *The Internet TESL Journal* 16, no. 2 (2010).

konvensional memiliki perbedaan mendasar dalam hasil belajar yang diperoleh.⁴¹ Berkaitan dengan hal yang tersebut di atas, Richa, Susilawati dan Bunau menginformasikan pada hasil penelitian ini menunjukkan bahwa *Pair Dictation* berpengaruh terhadap keterampilan menyimak siswa.⁴² Selanjutnya, hasil penelitian yang telah dilakukan oleh Yoga dan Widiya menunjukkan bahwa Rückendiktat efektif digunakan dalam keterampilan menulis bahasa Jerman.⁴³

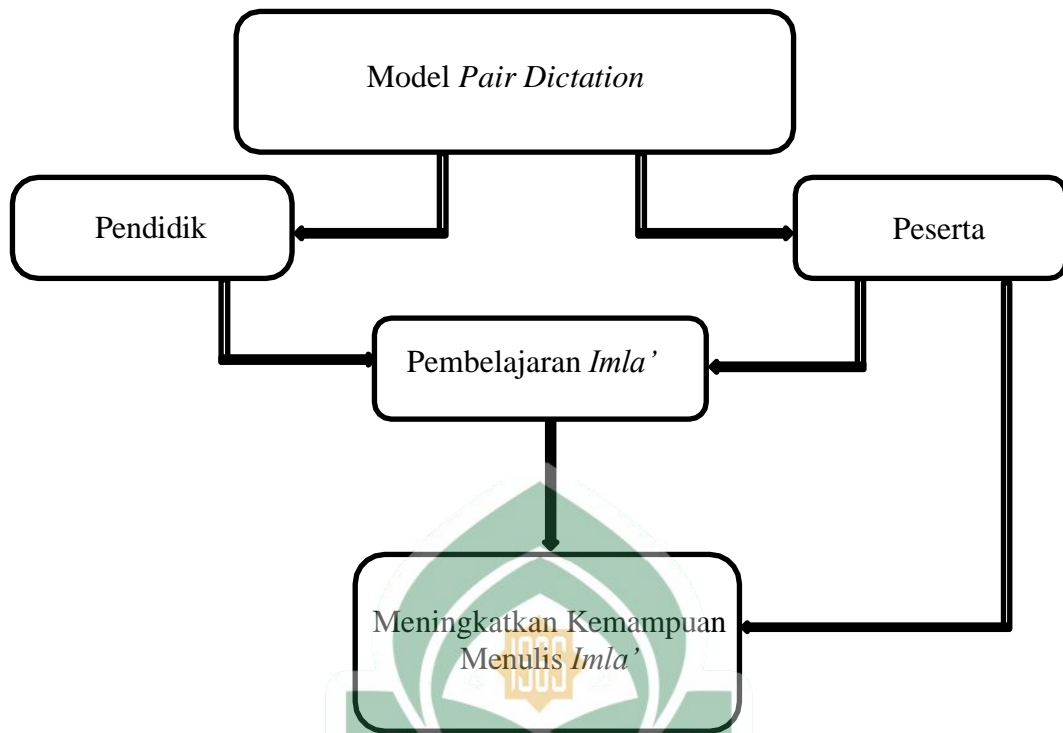
D. Kerangka Pikir

Dalam konteks penelitian ini yang menitikberatkan pada peningkatan kemampuan menulis *Imla'* melalui model *Pair Dictation* pada peserta didik kelas VIII MTS Miftahul Jannah Rappolemba Kab. Gowa, kerangka pikir menjadi landasan utama yang menggambarkan pola hubungan antara konsep atau variabel yang relevan secara koheren. Kerangka pikir ini harus mencerminkan secara utuh fokus penelitian yang akan dilakukan. Sesuai dengan judul penelitian ini yang membahas tentang efektivitas pembelajaran *Imla'* dalam meningkatkan kemampuan menulis *Imla'* pada peserta didik kelas VIII MTS Miftahul Jannah Rappolemba Kab. Gowa, pendidik akan merujuk pada kurikulum yang berlaku serta menyesuaikan dengan kondisi dan situasi peserta didik. Untuk mempermudah proses penelitian, peneliti membuat skema kerangka pikir sebagai berikut:

⁴¹ Sahril, S., and N. Munir. "Peningkatan Kemampuan Bahasa Inggris Mahasiswa Semester II Stain Dato Karama Palu Melalui Pair-Dictation." *Istiqla: Jurnal Hasil Penelitian* 2, no. 1 (2014): 153-170.

⁴² Richa, M., E. Susilawati, and E. Bunau. "Teaching Listening Through Minimal Pairs Sound Dictation." *Jurnal Pendidikan dan Pembelajaran* 3, no. 11 (2013).

⁴³ Yoga, D., and Widiya. "Peningkatan Prestasi Belajar Keterampilan Siswa Melalui Kegiatan Pramenulis Rueckendiktat Mata Pelajaran Bahasa Jerman Kelas XII SMAN 28 Jakarta." *Jurnal Lingua Humaniora* 5 (2011): 415-524.



Gambar 2.1 Kerangka Pikir

BAB III **Metode Penelitian**

A. Etika Penelitian

Dalam menjalankan penelitian ini, dengan judul "Meningkatkan Kemampuan Menulis *Imla'* Melalui Model *Pair Dictation* Pada Peserta Didik Kelas VIII Mts Miftahul Jannah Rappolemba Kab. Gowa", perlu dijunjung tinggi prinsip-prinsip etika penelitian. Ini termasuk menjaga kerahasiaan identitas peserta, menggunakan data dengan integritas dan hati-hati, serta memastikan konsistensi dengan kurikulum yang berlaku. Komitmen terhadap kesejahteraan peserta didik juga penting untuk memastikan bahwa penelitian ini memberikan manfaat yang positif. Selain itu, penting juga untuk mematuhi prinsip kejujuran ilmiah, dengan menyajikan temuan penelitian secara jujur dan adil. Dengan memperhatikan aspek-aspek ini, diharapkan penelitian ini dapat dilakukan dengan integritas yang tinggi dan memberikan kontribusi yang signifikan dalam pengembangan kemampuan menulis *Imla'* pada peserta didik kelas VIII MTS Miftahul Jannah Rappolemba Kab. Gowa.

B. Jenis dan Lokasi Penelitian

Untuk jenis penelitian, studi ini termasuk dalam penelitian kuantitatif. Penelitian kuantitatif digunakan karena fokusnya pada pengumpulan dan analisis data numerik untuk memahami hubungan antara variabel-variabel yang diteliti. Dalam konteks penelitian ini, penelitian kuantitatif memungkinkan untuk mengukur secara langsung efektivitas model *Pair Dictation* dalam meningkatkan kemampuan menulis *Imla'* pada peserta didik kelas VIII MTS Miftahul Jannah Rappolemba Kab. Gowa. Dengan menggunakan pendekatan kuantitatif, peneliti dapat mengumpulkan data yang terukur secara sistematis melalui pre-test dan post-test, serta

menerapkan analisis statistik untuk mengevaluasi dampak dari intervensi tersebut. Hal ini memungkinkan peneliti untuk mendapatkan informasi yang lebih terperinci tentang efektivitas model *Pair Dictation* dalam meningkatkan kemampuan menulis *Imla'* dengan cara yang objektif dan terukur.

C. Pendekatan Penelitian

Pendekatan penelitian untuk studi ini adalah kuantitatif dengan desain penelitian Nonequivalent Control Group Design yang bersifat Quasi Experimental Design. Pendekatan ini dipilih karena memungkinkan untuk mengukur secara langsung dampak dari penerapan model *Pair Dictation* terhadap kemampuan menulis *Imla'* pada peserta didik kelas VIII MTS Miftahul Jannah Rappolemba Kab. Gowa. Desain Nonequivalent Control Group Design memungkinkan perbandingan antara kelompok kontrol yang tidak menerima perlakuan (*Pair Dictation*) dengan kelompok perlakuan (yang menerima *Pair Dictation*), sehingga memungkinkan peneliti untuk menilai secara lebih akurat efek dari perlakuan tersebut. Pendekatan kuantitatif juga memungkinkan pengumpulan data yang sistematis dan analisis statistik yang dapat memberikan gambaran yang jelas tentang efektivitas model *Pair Dictation* dalam meningkatkan kemampuan menulis *Imla'* pada peserta didik. Dengan demikian, pendekatan ini diharapkan dapat memberikan pemahaman yang lebih mendalam tentang dampak dari model *Pair Dictation* dalam konteks pembelajaran bahasa Arab di MTs Miftahul Jannah Rappolemba Kab. Gowa.

D. Populasi dan Sampel

1. Populasi: Populasi penelitian ini adalah siswa kelas VIII MTs Miftahul Jannah Rappolemba Kab. Gowa pada semester I tahun ajaran

2023/2024 yang terdiri dari 1 kelas berjumlah 24 siswa.

2. Sampel: Dalam penelitian ini, peneliti akan menggunakan teknik purposive sampling. Purposive sampling adalah metode pengambilan sampel non-probabilitas yang digunakan dalam penelitian kualitatif dan penelitian metode campuran dan juga dalam pengambilan sampel ini, unit dipecahkan berdasarkan karakteristik yang diperlukan untuk penelitian.⁴⁴ Penelitian ini akan mengambil dua kelompok yang telah dibentuk di sekolah untuk diobservasi yang terdiri dari 24 siswa. Sampel dari penelitian ini adalah kelas VIII MTs Miftahul Jannah Rappolemba Kab. Gowa.

E. Metode Pengumpulan Data

Untuk memperoleh data yang akurat terkait yang diteliti, maka dalam suatu penelitian diperlukan metode pengumpulan data yang baik, dalam hal ini dibutuhkan berbagai alat pengumpulan data atau instrumen penelitian yang sesuai dengan masalah yang diteliti. Instrumen erat hubungannya dengan seluruh unsur penelitian terutama dengan metode” metode pengumpulan data adalah suatu langkah mendapatkan data yang kita perlukan dari sebuah objek dan subjek penelitian. Menurut Sugiono dalam bukunya metode penelitian pendidikan: pendekatan kuantitatif, kualitatif, R & D mengatakan bahwa: Teknik pengumpulan data merupakan langkah yang paling utama dalam penelitian, karena tujuan utama dari penelitian adalah mengumpulkan data”.⁴⁵

Adapun metode pengumpulan data yang digunakan dalam penelitian ini adalah metode pengumpulan data berupa tes. Data dalam penelitian ini dikumpulkan oleh peneliti dengan teknik tes yaitu sebagai berikut:

⁴⁴ Nikopoloulou, K. "What is Purposive Sampling? Definition & Examples." (2022).

⁴⁵ Sugiono. *Metode Penelitian Pendidikan: Pendekatan Kuantitatif, Kualitatif dan R&D*. Halaman 308.

1. *Pre-test*

Pre-test sering dikenal dengan tes awal. Jenis tes ini dilaksanakan dengan tujuan untuk mengetahui seberapa jauh materi atau bahan pelajaran yang akan diajarkan telah dapat dikuasai oleh para peserta didik.⁴⁶

Dalam penelitian *pre-test* berfungsi untuk mengukur data tentang bagaimana tingkat kemampuan menulis *Imla'* peserta didik sebelum diterapkan model *Pair Dictation*.

2. *Post-test*

Post-test sering dikenal dengan tes akhir. Tes akhir dilaksanakan dengan tujuan untuk mengetahui aspek semua materi yang tergolong penting sudah dapat dikuasai dengan sebaik-baiknya oleh peserta didik.⁴⁷ Jadi, *post-test* dalam penelitian ini berfungsi untuk mengukur bagaimana tingkat kemampuan menulis *Imla'* peserta didik setelah diterapkan model *Pair Dictation*.

3. *Treatment*

Treatment adalah perlakuan yang diberikan kepada peserta didik menggunakan model *Pair Dictation* dalam pembelajaran menulis *Imla'* dengan prosedur pembelajaran sebagai berikut: Pertemuan pertama dimulai dengan pembukaan salam dan doa, serta pengecekan kehadiran peserta didik. Peneliti kemudian memperkenalkan diri dan memberikan informasi tentang gambaran umum pembelajaran yang akan dilakukan beserta tujuan penelitian. Selanjutnya, dalam Kegiatan Inti, peserta didik

⁴⁶ Anas Sudijono. *Pengantar Evaluasi Pendidikan*. Cet 5. Jakarta: PT Raja Grafindo Persada, 2005. Halaman 69.

⁴⁷ Anas Sudijono. *Pengantar Evaluasi Pendidikan*. Cet 5. Jakarta: PT Raja Grafindo Persada, 2005. Halaman 70.

diberikan pre-test untuk menilai kemampuan awal mereka dalam menulis bahasa Arab. Mereka diarahkan untuk tidak meniru jawaban satu sama lain dan jawaban pre-test dikumpulkan. Penutup pertemuan dilakukan dengan penyampaian materi yang akan dipelajari pada pertemuan berikutnya serta memberikan motivasi kepada peserta didik, diakhiri dengan doa.

Pertemuan kedua dimulai dengan pembukaan salam, doa, dan pengecekan kehadiran peserta didik. Peneliti menyampaikan informasi terkait pembelajaran yang akan dilakukan dan meminta salah satu peserta didik untuk menyebutkan kosa kata yang diketahuinya. Kemudian, dalam Kegiatan Inti, teknik *Pair Dictation* diterapkan untuk mengaplikasikan materi yang telah dipelajari, dengan peserta didik menulis bacaan yang didiktekan oleh peneliti. Arti setiap kosa kata diekspos dan peserta didik diminta untuk menulis hasilnya di papan tulis setelah diskusi. Penutup pertemuan melibatkan koreksi bersama hasil tulisan di papan tulis, refleksi bersama mengenai proses pembelajaran, memberikan motivasi, serta doa penutup.

Pertemuan ketiga dimulai dengan pembukaan salam, doa, dan pengecekan kehadiran peserta didik, diikuti dengan penyampaian informasi terkait pembelajaran dan meminta peserta didik untuk menyebutkan kosa kata yang diketahuinya. Selanjutnya, dalam Kegiatan Inti, *Pair Dictation* kembali digunakan untuk mengaplikasikan materi pembelajaran, khususnya terkait bacaan "اصحة الصحية والزأة". Peserta didik mendengarkan peneliti membacakan wacana lisan sementara menulis apa yang didengar, kemudian menirukan bunyi kata-kata yang didengar. Peneliti memberikan perhatian khusus terhadap perbaikan tulisan yang

salah. Penutup pertemuan melibatkan refleksi bersama, motivasi, doa penutup, dan salam.

Pertemuan keempat dimulai dengan pembukaan salam, doa, dan pengecekan kehadiran peserta didik. Peneliti menyampaikan informasi terkait pelajaran yang akan dipelajari serta memberitahu tentang post-test yang akan dilakukan. Selama Kegiatan Inti, peserta didik diberikan post-test untuk menilai peningkatan kemampuan menulis mereka. Penutup pertemuan dilakukan dengan ucapan terima kasih kepada peserta didik, memberikan motivasi, dan salam penutup.

F. Desain Penelitian

Penelitian ini akan menggunakan pendekatan eksperimental untuk mengevaluasi dampak Model *Pair Dictation* terhadap kemampuan menulis *Imla'* pada siswa kelas VIII di MTS Miftahul Jannah Rappolemba, Kabupaten Gowa. Desain penelitian ini mencakup perbandingan antara dua kelompok: satu kelompok akan menggunakan Model *Pair Dictation* sebagai bantuan menulis (kelompok eksperimen), sementara kelompok lainnya tidak akan menggunakan Model *Pair Dictation* (kelompok kontrol). Sebelum memberikan perlakuan, para siswa akan diberi pre-test (tes menulis) untuk menilai pengetahuan awal mereka (O1). Perlakuan akan dilakukan dengan mengimplementasikan Model *Pair Dictation* dalam pembelajaran menulis (X). Setelah perlakuan, para siswa akan diberi post-test untuk mengevaluasi perkembangan mereka dalam kemampuan menulis (O2). Perbandingan antara skor pre-test dan post-test akan digunakan untuk menilai efektivitas Model *Pair Dictation* dalam meningkatkan kemampuan menulis *Imla'* pada siswa. Desain penelitian Nonequivalent Control Group Design dapat digambarkan sebagai berikut:

Table 3.1 Desain Penelitian

O1	X	O2
Pre-Test	Treatment	Post-Test

Penjelasan:⁴⁸

O1: Pre-Test

X: Penggunaan *Pair Dictation*

O2: Post-Test

Penelitian ini akan dilaksanakan di MTs Miftahul Jannah Rappolemba Kab. Gowa pada semester pertama, pada tahun ajaran 2023/2024. Peneliti akan melakukan pertemuan sebanyak empat sampai enam kali. Waktu penelitian ini akan memakan waktu dua bulan.

G. Instrumen Penelitian

Materi akan diambil dari sumber-sumber yang sebenarnya untuk membantu siswa dalam mempelajari cara menulis *Imla'*. Tes akan diberikan dua kali, sebelum dan sesudah proses pembelajaran. Siswa akan mengikuti pre-test yang diberikan oleh peneliti untuk mengukur kemampuan menulis mereka sebelum mengikuti post-test.

H. Validasi dan Reliabilitas Instrumen

Dalam penelitian ini, validitas dan reabilitas instrumen pengumpulan data menjadi fokus utama untuk memastikan keandalan dan ketepatan hasil penelitian. Untuk memastikan validitas instrumen, tes pre-test dan post-test

⁴⁸ Sugiono. *Metode Penelitian Pendidikan: Pendekatan Kuantitatif, Kualitatif dan R&D*, 2005.

direvisi dan divalidasi oleh ahli bahasa Arab dan pakar pendidikan guna memastikan bahwa pertanyaan dan tugas yang disajikan sesuai dengan kemampuan menulis *Imla'* yang ingin diukur. Selain itu, uji coba awal tes dilakukan pada sejumlah siswa untuk mengidentifikasi dan memperbaiki potensi masalah atau ambiguitas dalam instrumen. Sementara itu, reabilitas instrumen diukur dengan melakukan uji reliabilitas, termasuk uji reliabilitas split-half atau uji konsistensi internal.

Hal ini dilakukan untuk memastikan konsistensi dalam pengukuran kemampuan menulis *Imla'* dari waktu ke waktu. Evaluasi konsistensi antara penilaian oleh peneliti yang berbeda juga dilakukan guna memastikan keandalan instrumen. Dengan memperhatikan validitas dan reabilitas instrumen, diharapkan data yang dikumpulkan menjadi lebih dapat diandalkan, sehingga kesimpulan yang diambil dari penelitian ini mengenai efektivitas model *Pair Dictation* dalam meningkatkan kemampuan menulis *Imla'* pada siswa kelas VIII di MTS Miftahul Jannah Rappolemba, Kabupaten Gowa, dapat lebih meyakinkan dan akurat.

I. Teknik Pengolahan dan Analisis Data

Teknik pengolahan dan analisis data dalam penelitian ini akan dilakukan dengan cermat dan sistematis untuk mendapatkan pemahaman yang mendalam tentang dampak dari model *Pair Dictation* terhadap kemampuan menulis *Imla'* pada siswa. Data yang dikumpulkan dari pre-test dan post-test akan disusun secara terperinci dan dianalisis menggunakan metode statistik yang tepat yakni menggunakan SPSS, seperti analisis deskriptif dan inferensial.

Analisis deskriptif akan digunakan untuk merangkum karakteristik sampel serta menggambarkan distribusi data kemampuan menulis *Imla'*

pada siswa sebelum dan sesudah perlakuan. Sedangkan analisis inferensial, seperti uji-t atau uji ANOVA, akan digunakan untuk membandingkan perbedaan skor pre-test dan post-test antara kelompok eksperimen dan kelompok kontrol, sehingga dapat dievaluasi apakah ada perbedaan yang signifikan dalam peningkatan kemampuan menulis antara kedua kelompok tersebut. Selain itu, teknik analisis kualitatif juga akan digunakan untuk menggali pemahaman yang lebih mendalam tentang pengalaman siswa dalam menggunakan model *Pair Dictation* dan dampaknya terhadap proses pembelajaran menulis mereka. Dengan kombinasi teknik pengolahan dan analisis data yang tepat, diharapkan penelitian ini dapat memberikan temuan yang valid, relevan, dan berarti dalam konteks pengembangan kemampuan menulis *Imla'* pada siswa kelas VIII di MTS Miftahul Jannah Rappolemba, Kabupaten Gowa. Tujuan dari penelitian ini adalah untuk mengevaluasi kinerja siswa pada pre-test dan post-test. Panduan penilaian digunakan, yang memberikan skala penilaian pada keterampilan menulis pre-test dan post-test.

Tabel 3.2 Klasifikasi Nilai⁴⁹

Klasifikas	Nilai	Kriteria Penelitian
Sangat Rendah	<20	Desainnya tidak terorganisir dan tidak menyelesaikan masalah Desainnya tidak terorganisir dan tidak menyelesaikan masalah
Rendah	21-40	Desain yang disajikan tidak teratur dan tidak menyelesaikan masalah
Rata-Rata	41-60	Desain yang disajikan sistematis, memecahkan masalah, tetapi kurang dapat diimplementasikan
Baik	61-80	Desain yang disajikan sistematis, memecahkan masalah, dapat diimplementasikan, kurang
Sangat Baik	>81	Desain yang disajikan sistematis, memecahkan masalah, dapat diimplementasikan, dan inovatif.

⁴⁹ Binus. (2020). *Memulai membuat rubrik sebagai alat penilaian.. Retrieved from <https://binus.ac.id/knowledge/2020/12/rubric/>*.

Dengan menggunakan analisis inferensial pada program SPSS versi 25.0, nilai rata-rata, standar deviasi, tabel frekuensi, dan nilai uji dalam menentukan perbedaan antara pre-test dan post-test dapat ditentukan. Untuk mengukur perbedaan antara pre-test dan post-test, dilakukan uji-t sampel berpasangan. Hal ini akan menguji apakah nilai rata-rata post-test berbeda secara signifikan. Kemudian, peneliti melakukan uji perbedaan skor rata-rata antara dua kelompok independen (kelompok kontrol dan kelompok eksperimen) pada post-test untuk melihat apakah ada perbedaan yang signifikan.



BAB IV

Hasil dan Pembahasan

Data dari hasil tes untuk menentukan apakah *Pair Dictation* memiliki pengaruh pada peserta didik kelas VIII MTs Miftahul Jannah Rappolemba Kab. Gowa setelah diterapkan dan dilaporkan dalam bagian ini. Deskripsi dan interpretasi temuan penelitian dijelaskan dalam bagian ini. Berdasarkan analisis pengumpulan data dan penggunaan metode yang diuraikan dalam bab sebelumnya, kesimpulan peneliti untuk penelitian ini dicapai. Temuan penelitian dibahas dan diringkas dalam bab ini. Hasil ini konsisten dengan pernyataan masalah dalam pendahuluan.

A. Hasil Penelitian

Penelitian ini dilaksanakan di MTs Miftahul Jannah yang berada di Rappolemba, Kecamatan Tompobulu Kab. Gowa, Provinsi Sulawesi Selatan dan dilaksanakan pada semester ganjil yakni pada tanggal 16 september, sampai dengan 25 Oktober 2024. Dalam penelitian ini dilaksanakan pada siswa kelas VIII dengan jumlah 22 siswa yang di klasifikasikan sebagai berikut:

No	Nama Siswa	Jenis Kelamin
1	Siti Amelia Putri	P
2	Rahmat	L
3	Nur Hikma	P
4	Ikram	L
5	Andika	L
6	Nadira	P
7	Qoria Zahra Suciанти	P
8	Dafa	L
9	Reno Aditia	L

10	Reski Dwi Amalia	P
11	Indriani	P
12	Syamsinar	P
13	Fadil	L
14	Sri Inka	P
15	Riska Aprilia	P
16	Nur Laila H	P
17	Miftah Dzaki	P
18	Nurhaliza	P
19	Husnul Khatimah	P
20	M. Sultan Alfatih	L
21	Resa	L
22	Riski R.	L
Total		22 Siswa

Tabel 4.1. Daftar Nama Siswa dan Klasifikasinya

Pada bagian ini, peneliti mempresentasikan hasil analisis data pada pre-test dan post-test. Hasil tes tertulis memberikan informasi pada bagian ini. Para siswa mengikuti tes tertulis sebelum dan sesudah tindakan, tes ini diberikan dua kali, yaitu pre-test dan post-test. Untuk menilai kemampuan menulis *Imla'* setiap siswa, peneliti melakukan pre-test dan post-test. Untuk menentukan nilai menulis siswa, dilakukan pre-test dan post-test. Hasil analisis data tercantum di bawah ini setelah data pre-test dan post-test dianalisis.

1. Peningkatan Kemampuan Menulis *Imla'* Melalui Model *Pair*

Dictation

Uraian hasil di bawah ini merupakan bentuk hasil evaluasi dari efektivitas penggunaan model *Pair Dictation* sebagai alat atau media untuk membantu siswa kelas VIII MTs Miftahul Jannah Rappolemba dalam meningkatkan

kemampuan menulis *Imla'* dengan melakukan analisis menyeluruh dengan tujuan untuk menyelidiki berbagai aspek dan pengaruhnya. Berikut ini tabel hasil nilai Pre-test dan Post-test dari kelompok eksperimen.

No	Inisial Siswa	Pre-test	Klasifikasi	Post-Test	Klasifikasi
1	SAP	26	Rendah	90	Sangat Baik
2	RH	5	Sangat Rendah	68	Baik
3	NH	44	Rata-rata	89	Sangat Baik
4	MIK	9	Sangat Rendah	75	Baik
5	AN	5	Sangat Rendah	25	Rendah
6	NA	42	Rata-rata	82	Sangat Baik
7	QZS	48	Rata-rata	87	Sangat Baik
8	RAP	6	Sangat Rendah	84	Sangat Baik
9	RA	29	Rendah	65	Baik
10	RDA	5	Sangat Rendah	58	Rata-rata
11	IN	48	Rata-rata	87	Sangat Baik

Tabel 4.2. Hasil Nilai Pre-test dan Post-test dari Kelompok Eksperimen

Setelah menghitung dan menganalisis skor persentasenya, siswa dibagi menjadi lima kelompok berdasarkan Depdiknas (2017:13). Pre-test dan Post-test siswa tentang persentase dan skor kelas Eksperimen ditunjukkan pada tabel berikut. Tabel menyajikan ringkasan menyeluruh tentang hasil Pre-test dan Post-test untuk dua puluh dua siswa, serta keterampilan mereka yang sesuai dalam menulis *Imla'*. Hasil tes menunjukkan bahwa mayoritas siswa awalnya diklasifikasikan sebagai "Sangat Rendah" atau "Rata-rata" pada awal fase Pre-test. Namun, temuan Post-test menunjukkan peningkatan yang signifikan dalam keterampilan menulis *Imla'* mereka setelah tindakan atau eksperimen. Semua siswa menunjukkan peningkatan kemajuan yang penting dalam tingkat kemahiran mereka; mayoritas nilai siswa naik untuk diklasifikasikan sebagai "Sangat Baik" atau bahkan "Baik". Siswa yang

memulai tes dengan peringkat "Sangat Buruk", seperti RH, MIK, AN, RAP, dan RDA misalnya, menunjukkan peningkatan yang luar biasa pada kategori "Sangat Baik" dan "Baik" di Post-test, meskipun AN masih mendapat kategori "Rendah" setelah post-test, namun tetap menunjukkan peningkatan. Hal yang sama berlaku untuk siswa yang awalnya dinilai sebagai "Buruk", seperti SAP dan RA, yang menunjukkan pertumbuhan yang luar biasa dan mengakhiri tes dengan peringkat "Sangat Baik" dan "Baik". Pola berulang ini menyoroti seberapa baik *Pair Dictation* untuk meningkatkan keterampilan menulis *Imla'* siswa.

Tabel 4.3. Persentase Nilai Pre-test dan Post-test Siswa Kelompok Eksperimen

No	Klasifikasi	Nilai	Pre-test		Post-test	
			F	P	F	P
1	Sangat Baik	91-100	-	-	6	54%
2	Baik	76-90			3	28%
3	Rata-rata	61-75	4	36%	1	9%
4	Rendah	51-60	2	18%	1	9%
5	Sangat Rendah	<50	5	46%	-	-
	Total		11	100%	11	100%

Berdasarkan tabel diatas, tidak ada siswa yang mendapatkan nilai sangat baik dan baik pada pre-test di kelas eksperimen yang telah diselesaikan oleh para siswa. Sebanyak lima siswa (46%) digolongkan sebagai sangat rendah, dua siswa (18%) digolongkan sebagai rendah, dan empat orang siswa (36%) digolongkan sebagai rata-rata. Tidak ada siswa yang mendapat nilai sangat rendah pada post-test. Enam siswa (54%) dikategorikan sebagai sangat

baik, tiga siswa (28%) dikategorikan baik, satu siswa (9%) dikategorikan rata-rata, dan juga satu siswa (9%) dikategorikan rendah. Tidak ada siswa yang dikategorikan sangat rendah.

Berdasarkan pemaparan hasil diatas, peneliti menemukan bahwa beberapa siswa belum dapat menulis *Imla'* sesuai dengan arahan, tanda baca dan penggunaan hurufnya (kaidah). Siswa dapat menjadi lebih baik pada post-test setelah diberikan perlakuan.

Tabel 4.4. Hasil Nilai Pre-test dan Post-test dari Kelompok Kontrol

No	Inisial Siswa	Pre-test	Klasifikasi	Post-test	Klasifikasi
1	SY	5	Sangat Rendah	64	Baik
2	FA	7	Sangat Rendah	80	Baik
3	SI	30	Rendah	74	Baik
4	RAA	17	Rendah	69	Baik
5	NLH	41	Rata-rata	70	Baik
6	MD	15	Sangat Rendah	62	Baik
7	NH	28	Rendah	55	Rata-rata
8	HK	47	Rata-rata	86	Sangat Baik
9	MSA	45	Rata-rata	76	Baik
10	DF	8	Sangat Rendah	58	Rata-rata
11	RR	39	Rendah	76	Baik

Siswa dibagi menjadi lima kelompok sesuai dengan Depdiknas (2017:13) setelah nilai persentase mereka dihitung dan diperiksa. Persentase dan hasil siswa dalam kelompok kontrol pada pre-test dan post-test ditunjukkan pada tabel diatas. Kemampuan menulis *Imla'* dari hasil tes awal dan tes akhir untuk dua puluh dua siswa ditampilkan dalam table tersebut. Rincian ini memberikan wawasan penting tentang peningkatan kemampuan menulis *Imla'* siswa. Hasil pre-test sendiri digunakan untuk mengkategorikan semua siswa sebagai penulis "Sangat Rendah". Peningkatan yang signifikan

terlihat setelah perlakuan atau tindakan, dan banyak siswa yang naik ke klasifikasi “Rata-rata,” “Baik,” atau bahkan “Sangat Baik” selama fase post-test. Siswa seperti SY, FA, MD, dan DF khususnya, menunjukkan peningkatan yang mengesankan, naik dari nilai “Sangat Rendah” menjadi “Rata-rata” atau “Baik” dengan peningkatan poin yang signifikan. Siswa lainnya seperti SI, RAA, dan NR juga menunjukkan kemajuan yang signifikan, menyelesaikan evaluasi dengan nilai “Baik”. Seorang siswa HK, menunjukkan peningkatan yang signifikan seperti yang terlihat dari klasifikasi “Rata-rata” pada pre-test menjadi “Sangat Baik” pada post-test. Sementara sebagian besar siswa menunjukkan peningkatan yang signifikan, siswa lainnya tetap berada di kisaran kategorisasi “Rata-rata”, yang menunjukkan peningkatan yang konsisten.

Tabel 4.5. Persentase Nilai Pre-test dan Post-test Siswa Kelompok Kontrol

No	Klasifikasi	Nilai	Pre-test		Post-test	
			F	P	F	P
1	Sangat Baik	91-100	-	-	1	9%
2	Baik	76-90	-	-	8	73%
3	Rata-rata	61-75	3	28%	2	18%
4	Rendah	51-60	4	36%	-	-
5	Sangat Rendah	<50	4	36%	-	-
	Total		11	100%	11	100%

Sesuai dengan tabel diatas, dari semua siswa di kelompok kontrol, hanya tiga siswa (28%) yang memperoleh nilai Rata-rata pada pre-test, sementara tidak ada siswa yang memperoleh nilai baik atau sangat baik. Empat siswa (36%) diklasifikasikan sebagai rendah, dan empat siswa (36%)

sangat rendah. Pada post-test, hanya satu siswa (9%) yang memperoleh nilai sangat baik. Delapan siswa (73%) diklasifikasikan sebagai baik, dan dua siswa (18%) rata-rata. Tidak ada siswa yang masuk dalam kategori rendah atau sangat rendah.

Berdasarkan pemaparan diatas, peneliti menemukan bahwa beberapa siswa masih kesulitan dalam menulis *Imla'* sesuai dengan kaidah namun sudah dapat menulis kata berdasarkan apa yang mereka dengar meski penggunaan huruf hijaiyahnya masih kadang belum terlalu tepat, seperti penggunaan huruf ك (ك / ك / ك) yang di tuliskan menggunakan huruf ق (ق / ق / ق), selain itu penggunaan harakat pada penulisan siswa masih perlu di tingkatkan agar sesuai dengan penempatannya. Selain itu siswa juga belum dapat membuat kalimat sesuai dengan arahan, didominasi oleh kesalahan ejaan dan siswa mengalami kesulitan membuat kalimat yang relevan satu sama lain dalam pre-test. Siswa menunjukkan hasil yang lebih baik pada post-test setelah menggunakan model *Pair Dictation* sebagai alat untuk membantu mereka dalam menulis *Imla'*. Hasil penelitian menunjukkan bahwa hal tersebut dapat meningkatkan kemampuan menulis *Imla'*.

2. Perbandingan Antar Kelompok dan Analisis Statistik

Nilai rata-rata dan standar deviasi ditampilkan dalam tabel berikut ini setelah perhitungan hasil pre-test dan post-test siswa kelompok eksperimen dan kelompok kontrol, serta perbandingan kemampuan menulis antara kelompok siswa yang menggunakan model *Pair Dictation* dan kelompok siswa yang tidak menggunakan. Berdasarkan tabel hasil nilai Pre-test dan Post-test

dari kelompok Eksperimen dan Kontrol, berikut adalah deskripsi statistik untuk kedua kelompok:

1. Deskripsi Statistik Kelompok Eksperimen

Statistik	Pre-Test	Post-Test
N (Jumlah Siswa)	11	11
Rata-rata (<i>Mean</i>)	24.27	78.45
Median	26.0	84.0
Standar Deviasi	17.27	20.13
Nilai Minimum	5	25
Nilai Maksimum	48	90

Tabel 4.6 Deskripsi Statistik Kelompok Eksperimen

Analisis Kelompok Eksperimen:

- Nilai rata-rata meningkat secara signifikan dari 24.27 pada Pre-test menjadi 78.45 pada Post-test.
- Rentang nilai juga menunjukkan peningkatan yang mencolok, dengan standar deviasi yang lebih rendah pada Post-test menunjukkan adanya pengurangan dalam variasi nilai siswa.
- Semua siswa menunjukkan peningkatan pada nilai post-test dengan beberapa mencapai kategori "Sangat Baik."

2. Deskripsi Statistik Kelompok Kontrol

Statistik	Pre-Test	Post-Test
N (Jumlah Siswa)	11	11
Rata-rata (<i>Mean</i>)	25.91	70.0
Median	28.0	70.0
Standar Deviasi	14.93	9.68

Nilai Minimum	5	55
Nilai Maksimum	47	86

Tabel 4.7 Deskripsi Statistik Kelompok Kontrol

Analisis Kelompok Kontrol:

- Nilai rata-rata juga meningkat, dari 25.91 pada Pre-test menjadi 70.0 pada Post-test, menunjukkan adanya peningkatan namun tidak sebesar pada kelompok eksperimen.
- Variasi nilai pada kelompok kontrol cenderung lebih kecil pada Post-test, yang ditunjukkan oleh standar deviasi yang menurun.
- Sebagian besar siswa berhasil meningkatkan nilai mereka, namun tidak sebanyak pada kelompok eksperimen, dengan hanya satu siswa yang mencapai kategori "Sangat Baik."

Secara keseluruhan, kedua kelompok menunjukkan peningkatan dalam kemampuan menulis *Imla'* dari Pre-test ke Post-test. Namun, kelompok eksperimen yang menggunakan model *Pair Dictation* menunjukkan peningkatan yang lebih signifikan dibandingkan dengan kelompok kontrol. Ini menunjukkan bahwa model *Pair Dictation* memiliki efek positif yang lebih besar dalam meningkatkan kemampuan menulis *Imla'* siswa kelas VIII di MTs Miftahul Jannah Rappolemba.

Dari hasil di atas, dapat disimpulkan bahwa kedua kelompok, baik kelompok kontrol maupun kelompok eksperimen, mengalami peningkatan signifikan setelah menerima perlakuan. Oleh karena itu, dapat disimpulkan bahwa peningkatan keterampilan menulis siswa bukan semata-mata karena

penggunaan model *Pair Dictation*. Kelompok eksperimen menunjukkan peningkatan karena penggunaan *Pair Dictation* serta kreativitas dalam penyusunan materi dan metode pengajaran yang diterapkan oleh peneliti, sehingga siswa merasa tertarik dan ketika post-test dilakukan, siswa memperoleh nilai yang lebih tinggi dibandingkan nilai pre-test. Namun, penting untuk dicatat bahwa kelompok kontrol juga mengalami peningkatan setelah perlakuan, meskipun tidak setinggi hasil yang diperoleh di kelas eksperimen. Peningkatan ini terjadi karena pendekatan peneliti terhadap siswa yang dilakukan dengan baik serta proses belajar mengajar yang menarik minat siswa, sehingga pada akhirnya siswa juga mengalami peningkatan skor post-test yang signifikan. Hal ini menunjukkan bahwa faktor selain *Pair Dictation* juga berperan dalam peningkatan keterampilan menulis siswa.

Berikut adalah tabel *Paired Samples Test* untuk kelompok eksperimen dan kelompok kontrol, yang menunjukkan perbandingan antara nilai Pre-test dan Post-test untuk masing-masing kelompok.

Tabel 4.8. Uji Sampel berpasangan - Kelompok Eksperimen

Uji	Mean	Std. Deviasi	Error Mean	Confidence Interval	t	df	Sig. (2-tailed)
Pre-Test Post-Test	-54.18	18.32	5.52	[-66.32, -42.04]	-9.82	10	0.000

Interpretasi Kelompok Eksperimen:

- Rata-rata perbedaan nilai antara Pre-test dan Post-test adalah -54.18, menunjukkan peningkatan nilai yang signifikan pada Post-test.

- Nilai t sebesar -9.82 dengan p-value 0.000 menunjukkan bahwa perbedaan ini sangat signifikan secara statistik pada level 0.05.
- Interval kepercayaan 95% menunjukkan bahwa perbedaan nilai rata-rata berkisar antara -66.32 dan -42.04.

Tabel 4.9. Uji Sampel berpasangan - Kelompok Kontrol

Uji	Mean	Std. Deviasi	Error Mean	Confidence Interval	t	df	Sig. (2-tailed)
Pre-Test	-44.09	10.95	3.30	[-51.18, -	-13.36	10	0.000
Post-Test				36.99]			

Interpretasi Kelompok Kontrol:

- Rata-rata perbedaan nilai antara Pre-test dan Post-test adalah -44.09, menunjukkan peningkatan yang signifikan namun lebih rendah dibandingkan dengan kelompok eksperimen.
- Nilai t sebesar -13.36 dengan p-value 0.000 menunjukkan perbedaan yang sangat signifikan secara statistik pada level 0.05.
- Interval kepercayaan 95% menunjukkan bahwa perbedaan rata-rata nilai berada antara -51.18 dan -36.99.

Dari hasil Uji Sampel Berpasangan (*Paired Samples Test*), terlihat bahwa kedua kelompok mengalami peningkatan yang signifikan dalam nilai Post-test dibandingkan dengan Pre-test. Namun, kelompok eksperimen menunjukkan rata-rata perbedaan yang lebih tinggi (-54.18) dibandingkan kelompok kontrol (-44.09), yang menunjukkan bahwa penggunaan model *Pair Dictation* lebih efektif dalam meningkatkan kemampuan menulis *Imla'* pada kelompok

eksperimen dibandingkan metode yang digunakan pada kelompok kontrol.

Berdasarkan hasil di atas, uji t sampel berpasangan dilakukan untuk membandingkan skor pre-test dan post-test dalam kelompok eksperimen dan kelompok kontrol. Nilai signifikansi (*p-value*) yang diperoleh untuk kedua kelompok adalah 0,000, menunjukkan adanya perbedaan yang signifikan dalam keterampilan menulis *Imla'* sebelum dan setelah intervensi di kedua kelompok. Karena *p-value* ini lebih kecil dari ambang batas yang diterima secara umum ($p < 0,05$ atau $p < 0,01$), hipotesis nol ditolak dan hipotesis alternatif diterima, menunjukkan adanya efek signifikan dari intervensi terhadap kemampuan menulis siswa.

Dalam kelompok eksperimen, siswa yang awalnya diklasifikasikan sebagai "Sangat Rendah" atau "Rata-rata" menunjukkan peningkatan yang luar biasa dalam skor post-test mereka, dengan sebagian besar naik ke klasifikasi "Baik" atau bahkan "Sangat Baik." Demikian pula, siswa dalam kelompok kontrol juga menunjukkan peningkatan dalam kemampuan menulis *Imla'*, dengan banyak dari mereka yang naik ke klasifikasi yang lebih tinggi setelah intervensi. Namun, peningkatan skor rata-rata dalam kelompok eksperimen secara signifikan lebih tinggi dibandingkan kelompok kontrol, menunjukkan bahwa penggunaan model *Pair Dictation* sangat efektif dalam meningkatkan keterampilan menulis *Imla'*.

Hasil ini mengkonfirmasi efektivitas model *Pair Dictation*, sebagaimana ditunjukkan oleh penerimaan hipotesis alternatif dan penolakan hipotesis nol. Ini mendukung kesimpulan bahwa model *Pair Dictation* merupakan alat yang

berharga untuk meningkatkan keterampilan menulis *Imla'* siswa dalam kelompok eksperimen dibandingkan dengan kelompok kontrol.

B. Pembahasan

1. Efektivitas Model *Pair Dictation* sebagai Alat untuk Meningkatkan Kemampuan Menulis *Imla'* Siswa

Hasil penelitian menunjukkan bahwa penggunaan model *Pair Dictation* secara signifikan membantu siswa dalam meningkatkan kemampuan menulis *Imla'*. Sebagian besar siswa awalnya menunjukkan tingkat kemampuan menulis yang rendah, tetapi setelah diberikan perlakuan, terjadi peningkatan yang signifikan. Ini mencerminkan bahwa model *Pair Dictation* dapat membantu meningkatkan pemahaman dan kinerja siswa dalam materi yang dipelajari. Hal ini sesuai dengan teori Xing dan Jin yang dikutip dalam penelitian Firdayanti, bahwa pembelajaran kolaboratif melalui model berpasangan seperti *Pair Dictation* tidak hanya meningkatkan partisipasi siswa tetapi juga memperkuat keterampilan bahasa mereka dengan menitikberatkan pada aspek kolaborasi dan interaksi.⁵⁰

Proses ini dimulai dengan guru memberikan contoh bagaimana mendiktekan teks secara jelas dan benar, termasuk bagaimana menekankan tanda baca dan pengucapan yang sesuai. Guru kemudian

⁵⁰ Nurul Firdayanti, A., E. Mariah, and A. K. Achmad. "Keefektifan Model *Pair Dictation* dalam Pembelajaran *Imla'* Siswa Kelas VIII MTs Pi DDI Mangkoso Barru." *Pinisi Journal of Education*, Universitas Negeri Makassar, 2020. ISSN 2747-268X.

membacakan teks sebagai panduan awal dan memastikan setiap pasangan memahami tugas mereka. Dalam setiap sesi, siswa mendiktekan bagian kecil dari teks, sehingga mereka dapat fokus pada detail seperti bentuk huruf, tanda baca, dan struktur kalimat. Setelah selesai mendikte, setiap pasangan saling memeriksa hasil pekerjaan, memberikan umpan balik, dan mendiskusikan kesalahan yang ditemukan. Guru memberikan bimbingan tambahan pada setiap sesi pembelajaran mengenai *Imla'* ini pada siswa dan memastikan setiap siswa memahami koreksi yang dilakukan.

Model *Pair Dictation* bekerja dengan menciptakan lingkungan belajar kolaboratif di mana siswa secara bergantian berperan sebagai pembaca dan penulis,⁵¹ sehingga memperkuat kemampuan kognitif dan psikomotor mereka secara simultan. Dalam proses ini, siswa yang mendikte harus membaca teks dengan jelas dan memahami struktur kalimat, sementara siswa yang menulis harus mendengarkan dengan cermat dan memastikan teks yang didiktekan ditulis dengan benar sesuai kaidah *Imla'*. Interaksi ini tidak hanya melatih keterampilan mendengarkan dan menulis, tetapi juga mendorong fokus, ketelitian, dan pemahaman mendalam terhadap struktur bahasa Arab. Selain itu, umpan balik langsung yang diberikan oleh pasangan mereka memungkinkan kesalahan diperbaiki secara instan, mempercepat proses pembelajaran.

⁵¹ Schneider, D. "Why Use Dictation? A Rationale and Some Variations." *4.(1)* (1998): 30-45.

Suasana belajar yang lebih santai juga membantu mengurangi rasa takut pada kesalahan, sehingga siswa lebih percaya diri dalam mencoba dan belajar. Peningkatan nilai post-test pada kelompok eksperimen dibandingkan dengan kelompok kontrol menunjukkan efektivitas model ini dalam memperbaiki kemampuan menulis Imla'. Siswa dalam kelompok eksperimen tidak hanya menghafal teori, tetapi juga mempraktikkan penulisan secara intensif melalui metode ini, sehingga kemampuan mereka meningkat secara signifikan. Dengan demikian, *Pair Dictation* terbukti mampu meningkatkan pemahaman, motivasi, dan keterampilan menulis siswa secara keseluruhan.

2. Perbandingan Hasil Keterampilan Menulis antara Kelompok yang Menggunakan *Pair Dictation* dan yang Tidak Menggunakannya

Hasil penelitian menunjukkan adanya perbedaan yang signifikan dalam skor keterampilan menulis antara kelompok eksperimen yang menggunakan *Pair Dictation* dan kelompok kontrol. Walaupun kedua kelompok mengalami peningkatan antara pre-test dan post-test, kelompok eksperimen menunjukkan tingkat kemajuan yang lebih tinggi dibandingkan dengan kelompok kontrol. Hal ini mengonfirmasi bahwa model *Pair Dictation* sebagai alat pembelajaran memberikan manfaat tambahan dalam meningkatkan keterampilan menulis *Imla'* siswa. Pandangan Munjiah mendukung temuan ini, yang menyatakan bahwa pendekatan pembelajaran berbasis interaksi dan kolaborasi meningkatkan motivasi dan keterlibatan siswa, sehingga metode

pembelajaran berbasis interaksi seperti *Pair Dictation* mampu membantu siswa memahami materi dengan lebih mendalam.⁵²

3. Faktor Pendukung Lain dalam Peningkatan Kemampuan Menulis pada Kelompok Kontrol

Meskipun kelompok kontrol tidak menggunakan *Pair Dictation*, peningkatan keterampilan menulis tetap terjadi, menunjukkan bahwa faktor-faktor lain juga berkontribusi. Peningkatan ini mungkin disebabkan oleh berbagai faktor. Pertama, strategi pengajaran yang lebih baik mungkin berperan penting, di mana kelompok kontrol mendapat manfaat dari metodologi pengajaran yang ditingkatkan atau fokus lebih besar pada latihan menulis selama periode penelitian. Kedua, praktik yang rutin dan paparan tugas-tugas menulis secara konsisten juga dapat meningkatkan keterampilan menulis seiring waktu, terlepas dari alat yang digunakan. Ketiga, faktor motivasi juga dapat berpengaruh; kesadaran bahwa mereka terlibat dalam penelitian dapat meningkatkan motivasi dan upaya siswa, yang pada akhirnya menghasilkan hasil yang lebih baik. Perspektif teori sosiokultural Vygotsky memberikan kerangka yang berharga untuk memahami peningkatan ini, di mana proses belajar yang dimediasi secara sosial melalui interaksi dengan guru dan rekan dapat secara signifikan meningkatkan hasil belajar.⁵³ Teori ini mendukung peningkatan yang diamati pada kelompok kontrol, di mana siswa mungkin

⁵² Munjiah, M. *Imla': Teori dan Terapan*. Malang: UIN-Maliki Press, 2009.

⁵³ Vygotsky, L. S. (1978). *Mind in Society: The Development of Higher Psychological Processes*. Cambridge, MA: Harvard University Press.

lebih aktif terlibat dalam proses belajar, menerima umpan balik, dan menyesuaikan praktik menulis mereka sesuai dengan umpan balik yang diterima.

4. Implikasi dari Penggunaan Model *Pair Dictation* untuk Pembelajaran *Imla'*

Penggunaan *Pair Dictation* menunjukkan bahwa metode ini efektif tidak hanya dalam meningkatkan kemampuan menulis, tetapi juga dalam meningkatkan kepercayaan diri siswa dalam menulis. Menurut Davis dan Rinvoluceri, penggunaan pendekatan berpasangan dan kolaboratif seperti *Pair Dictation* dapat menciptakan lingkungan belajar yang mendukung, di mana siswa merasa lebih nyaman dan percaya diri dalam mengeksplorasi keterampilan menulis mereka.⁵⁴



⁵⁴ Smith, C. D. (2010). *Pair Dictation* activities for teaching English to university students. The Internet TESL Journal, 16(2).

BAB V

Kesimpulan, Implikasi, dan Saran

A. Kesimpulan

Kesimpulan dari penelitian ini menunjukkan bahwa model *Pair Dictation* efektif dalam meningkatkan kemampuan menulis *Imla'* siswa. Siswa yang awalnya berada pada tingkat kemampuan menulis rendah menunjukkan peningkatan signifikan setelah diberikan perlakuan dengan menggunakan *Pair Dictation*. Hal ini menandakan bahwa metode ini dapat memperdalam pemahaman siswa dalam menulis *Imla'* melalui keterlibatan aktif dan kolaboratif. Selain itu, kelompok eksperimen yang menggunakan *Pair Dictation* menunjukkan kemajuan lebih besar dibandingkan dengan kelompok kontrol, yang menegaskan bahwa *Pair Dictation* memberikan manfaat tambahan yang signifikan dalam pengembangan keterampilan menulis.

Peningkatan yang juga terlihat pada kelompok kontrol menunjukkan bahwa faktor lain, seperti metode pengajaran yang efektif, latihan menulis yang rutin, serta motivasi, turut berkontribusi dalam peningkatan keterampilan menulis *Imla'*. Ini menekankan bahwa selain penggunaan *Pair Dictation*, pendekatan pengajaran yang menarik dan dukungan sosial juga memainkan peran penting dalam proses belajar. Selain membantu meningkatkan kemampuan teknis dalam menulis *Imla'*, *Pair Dictation* juga terbukti mendorong kepercayaan diri dan minat siswa. Metode ini menciptakan lingkungan pembelajaran kolaboratif yang mendukung, sehingga dapat meningkatkan keterlibatan siswa dan memotivasi mereka untuk

memperbaiki keterampilan menulis.

Secara keseluruhan, penelitian ini menyimpulkan bahwa *Pair Dictation* adalah strategi pengajaran yang efektif dan layak dipertimbangkan oleh para pendidik sebagai pendekatan alternatif dalam pembelajaran menulis, terutama dalam konteks bahasa Arab atau *Imla'*. Metode ini terbukti memberikan dampak positif yang signifikan terhadap peningkatan keterampilan dan motivasi belajar siswa.

B. Implikasi

Implikasi dari hasil penelitian ini menegaskan bahwa model *Pair Dictation* dapat menjadi metode alternatif yang efektif dalam pembelajaran menulis, khususnya untuk keterampilan menulis *Imla'*. Hasil penelitian menunjukkan bahwa *Pair Dictation* tidak hanya meningkatkan kemampuan teknis siswa dalam menulis, tetapi juga membangun rasa percaya diri dan minat mereka. Oleh karena itu, metode ini dapat diimplementasikan oleh pendidik sebagai strategi pembelajaran yang mendorong partisipasi aktif dan keterlibatan siswa, memberikan manfaat bagi siswa dalam memahami dan mempraktikkan kaidah menulis yang benar dalam suasana kolaboratif.

Bagi guru, implikasi ini berarti perlunya adopsi strategi pengajaran yang melibatkan siswa secara aktif. Penggunaan metode seperti *Pair Dictation* dapat membantu guru memperkuat keterampilan menulis siswa, sekaligus memberikan ruang bagi siswa untuk belajar secara interaktif dengan teman sebaya. Hal ini dapat mendukung pembelajaran *Imla'* secara lebih efektif, di

mana siswa tidak hanya berfokus pada hasil akhir, tetapi juga pada proses belajar yang mendalam dan bermakna.

Secara lebih luas, hasil penelitian ini juga mengindikasikan bahwa pendekatan yang menarik dan terstruktur dalam pembelajaran menulis dapat berperan penting dalam meningkatkan motivasi belajar siswa. Oleh karena itu, para pendidik dan institusi pendidikan dapat mempertimbangkan untuk mengintegrasikan metode-metode pembelajaran kolaboratif seperti *Pair Dictation* ke dalam kurikulum, sehingga siswa dapat terlibat lebih aktif dalam proses belajar. Selain itu, pelatihan bagi guru untuk menguasai teknik-teknik kolaboratif dapat memperkuat penerapan metode ini di kelas dan memperluas dampak positifnya dalam jangka panjang.

C. Saran

1. Saran bagi Siswa

Penelitian ini menunjukkan bahwa *Pair Dictation* efektif dalam meningkatkan keterampilan menulis *Imla'*, namun untuk siswa yang sudah memiliki kemampuan menulis dasar, penelitian lanjutan dapat mengkaji bagaimana metode ini dapat digunakan untuk mengembangkan keterampilan menulis yang lebih kompleks, seperti menulis esai atau teks naratif. Selain itu, siswa juga bisa lebih dilibatkan dalam proses pembelajaran dengan memberikan kesempatan untuk melakukan *Pair Dictation* secara mandiri di luar kelas, baik dalam bentuk latihan kelompok maupun individu. Penelitian lebih lanjut bisa mengkaji pengaruh penerapan pembelajaran mandiri ini

terhadap penguasaan materi dan peningkatan keterampilan menulis siswa. Saran lainnya adalah untuk mengeksplorasi dampak jangka panjang *Pair Dictation* terhadap kepercayaan diri dan motivasi siswa. Penelitian lanjutan bisa menyelidiki bagaimana peningkatan kepercayaan diri ini mempengaruhi sikap siswa terhadap pembelajaran *Imla'* dan dampaknya terhadap pembelajaran mereka di mata pelajaran lainnya.

2. Saran bagi Guru

Berdasarkan hasil penelitian, *Pair Dictation* terbukti efektif dalam meningkatkan keterampilan menulis *Imla'* melalui kolaborasi antar siswa. Oleh karena itu, guru disarankan untuk mengintegrasikan metode ini secara rutin dalam pembelajaran menulis, tidak hanya dalam pembelajaran *Imla'*, tetapi juga dalam pembelajaran menulis di bidang lain. Mengingat manfaat yang ditemukan dalam penelitian ini, penting bagi guru untuk diberikan pelatihan lebih lanjut tentang cara mengimplementasikan *Pair Dictation* dengan efektif di kelas, termasuk bagaimana membimbing siswa dengan gaya belajar yang berbeda dalam lingkungan kolaboratif. Selain itu, untuk meningkatkan variasi dan efektivitas pembelajaran, guru dapat mengeksplorasi teknik *Pair Dictation* dengan mengubah bentuk atau tugas yang diberikan kepada siswa, seperti menggabungkan *Pair Dictation* dengan permainan bahasa atau teknologi digital, misalnya aplikasi pembelajaran interaktif.

3. Saran bagi Peneliti Kedepannya

Penelitian ini hanya mencakup beberapa faktor yang mempengaruhi

hasil *Pair Dictation*, sehingga peneliti selanjutnya disarankan untuk mengkaji lebih dalam faktor-faktor lain yang mungkin mempengaruhi efektivitas metode ini, seperti gaya belajar, kecerdasan emosional siswa, atau perbedaan budaya yang dapat berpengaruh dalam konteks yang berbeda. Selain itu, penelitian lanjutan sebaiknya mempertimbangkan dampak jangka panjang dari penggunaan *Pair Dictation* dalam pembelajaran menulis, dengan mengamati perubahan keterampilan menulis siswa dalam waktu yang lebih lama, misalnya setelah beberapa bulan atau tahun. Untuk memberikan gambaran yang lebih komprehensif mengenai efektivitas *Pair Dictation*, perbandingan dengan metode pembelajaran lain juga perlu dilakukan, seperti metode pembelajaran tradisional atau berbasis teknologi, dalam meningkatkan keterampilan menulis *Imla'*. Penelitian lanjutan juga dapat memperdalam studi kualitatif, misalnya dengan wawancara mendalam atau observasi, untuk menggali bagaimana siswa dan guru merasakan pengalaman menggunakan *Pair Dictation*, yang akan memberikan wawasan lebih lanjut mengenai tantangan, hambatan, dan keberhasilan dalam mengimplementasikan metode ini di kelas.

DAFTAR PUSTAKA

- Abidin, M. J., & Rusnayani, D. (2019). "Improving Writing Skill in Arabic by Using the Dictogloss Method". *Arabiyatuna: Journal of Arabic Education and Arabic Studies*, 3(2), 186-203.
- Alshahrani, A. S. (2019). "The Impact of Dictogloss Strategy on Developing EFL Saudi Learners' Writing Skill". *International Journal of English Linguistics*, 9(4), 58-65.
- Ardyansyah, A., and L. Fitriani. "Efektivitas penerapan metode discovery learning dalam pembelajaran Imla." *Al-Ta'rib: Jurnal Ilmiah Program Studi Pendidikan Bahasa Arab IAIN Palangka Raya* 8, no. 2 (2020): 230-244.
- Asrofi, I., and A. Halim. "Efektivitas Metode Imla' terhadap Peningkatan Kemampuan Siswa dalam Menulis Bahasa Arab." *Jurnal El-Ibtikar*. Universitas Islam Nusantara Bandung, 2021.
- Anas Sudijono. *Pengantar Evaluasi Pendidikan*. Cet 5. Jakarta: PT Raja Grafindo Persada, 2005.
- Anugrahi, N. *Efektivitas Pembelajaran Imla' dalam Meningkatkan Kemampuan Menulis Kata dalam Bahasa Arab Peserta Didik Kelas XI Madrasah Aliyah DDI Kaballangan Kab. Pinrang*. Skripsi. Program Studi Pendidikan Bahasa Arab, Fakultas Tarbiyah, Institut Agama Islam Negeri (IAIN) Parepare, 2020.
- Arikunto, Suharsimi. (2013). *Prosedur Penelitian: Suatu Pendekatan Praktik*. Jakarta: Rineka Cipta.
- Badawi, Ahmad. (2008). *Dasar-Dasar Bahasa Arab*. Yogyakarta: UII Press.
- Azhar, Ahmad. (2010). *Media Pembelajaran*. Jakarta: PT RajaGrafindo Persada.
- Binus. (2020). *Memulai membuat rubrik sebagai alat penilaian.. Retrieved from <https://binus.ac.id/knowledge/2020/12/rubric/>*.
- Fidri, M., M. Suib, D. Saputra, and Nurhayati. "Efektivitas Penggunaan Media Gambar dalam Pembelajaran Bahasa Arab." *JAS* 2, no. 1 (2022): 138-148.

- Harmer, Jeremy. (2007). *The Practice of English Language Teaching*. London: Pearson Education.
- Hermawan, A. *Metodologi Pembelajaran Bahasa Arab*. Bandung: PT Remaja Rosdakarya, 2014.
- Jumarlis, M. "Aplikasi Pembelajaran Smart Hijaiyyah Berbasis Augmented Reality." *ILKOM Jurnal Ilmiah* 10, no. 1 (2018): 52-58.
- Kuraedah, S. 2015. Aplikasi Maharah Kitabah Dalam Pembelajaran Bahasa Arab. *Al-TA'DIB: Jurnal Kajian Ilmu Kependidikan*, 8(2), 82-98.
- Kurniawati, R. "Kemampuan Pemahaman Membaca Siswa Kelas XII SMA di Surabaya." Skripsi, 2014. Diakses dari <<https://www.neliti.com/id/publications/241262/kemampuan-membaca-pemahaman-siswa-kelas-xii-sma-di-surabaya>> pada tanggal 29 Januari 2021.
- Ma'ruf dalam A. Hermawan. *Metodologi Pembelajaran Bahasa Arab* (Cet. II). Bandung: PT Remaja Rosdakarya, 2011.
- Mastura. *Penerapan Metode Imla' dalam Meningkatkan Keterampilan Menulis Kata dalam Bahasa Arab Peserta Didik Kelas VIII MTs DDI Tuppu Kecamatan Lembang Kabupaten Pinrang*. Jurusan Tarbiyah, Prodi Pendidikan Bahasa Arab: Parepare, 2017.
- Munjiah, M. *Imla': Teori dan Terapan*. Malang: UIN-Maliki Press, 2009.
- Munjiah, Fatimah. (2012). *Pembelajaran Bahasa Arab di Sekolah*. Jakarta: Graha Ilmu.
- Nikopoloulou, K. "What is purposive sampling? Definition & examples." 2022.
- Nuha, U. *Ragam Metodologi Dan Media Pembelajaran Bahasa Arab*. Yogyakarta: DIVA Press, 2016.
- Nurul Firdayanti, A., E. Mariah, and A. K. Achmad. "Keefektifan Model *Pair Dictation* dalam Pembelajaran *Imla'* Siswa Kelas VIII MTs Pi DDI Mangkoso Barru." *Pinisi Journal of Education*, Universitas Negeri Makassar, 2020. ISSN 2747-268X.
- Putra, M. Y. *Pengantar Al Imla'dasar (Kaidah Praktis Menulis Arab)*. GUEPEDIA, 2020.

- Purwanti, I. (2013, March). Perancangan aplikasi pembelajaran huruf hijaiyah berplatform android untuk madrasah baca tulis al quran al-fattah desa widodaren kabupaten ngawi. In Seruni-Seminar Riset Unggulan Nasional Informatika dan Komputer (Vol. 2, No. 1).
- Richa, M., E. Susilawati, and E. Bunau. "Teaching Listening Through Minimal Pairs Sound Dictation." *Jurnal Pendidikan dan Pembelajaran* 3, no. 11 (2013).
- Richards, Jack C., & Rodgers, Theodore S. (2001). *Approaches and Methods in Language Teaching*. Cambridge: Cambridge University Press.
- Rosyidin. *Pembinaan Minat Baca Tulis Bahasa dan Sastra*. Surabaya: Bina Ilmu, 2006.
- Rosyid, Muhamad. (2009). *Metode Pembelajaran Bahasa Arab: Teori dan Praktik*. Bandung: Remaja Rosdakarya.
- Sahril, S., and N. Munir. "Peningkatan Kemampuan Bahasa Inggris Mahasiswa Semester II Stain Dato Karama Palu Melalui Pair-Dictation." *Istiqra: Jurnal Hasil Penelitian* 2, no. 1 (2014): 153-170.
- Schneider, D. "Why Use Dictation? A Rationale and Some Variations." 4 no. 1 (1998): 30-45.
- Smith, C. D. "Pair Dictation activities for teaching English to university." *The Internet TESL Journal* 16, no. 2 (2010).
- Sufrizal An-Nadwy. *Pembelajaran Imla' Efektif dan Aplikatif*. Medan: CV PUSDIKA MITRA JAYA, 2020.
- Sugiyono. *Statistika untuk Penelitian*. Jawa Barat, 2006.
- Sugiono. *Metode Penelitian Pendidikan: Pendekatan Kuantitatif, Kualitatif dan R&D*. 2005.
- Tarigan, Henry Guntur. (2008). *Menulis Sebagai Suatu Keterampilan Berbahasa*. Bandung: Angkasa.
- Slameto. (2010). *Belajar dan Faktor-Faktor yang Mempengaruhinya*. Jakarta: Rineka Cipta.
- Sudjana, Nana. 2011. *Penilaian Hasil Proses Belajar Mengajar*. Bandung: PT.

Remaja Rosdakarya

Vygotsky, L. S. (1978). *Mind in Society: The Development of Higher Psychological Processes*. Cambridge, MA: Harvard University Press.

Xing, Zhang, & Jin Chen. 1989. *Forum: A Journal For The Teacher of English Outside The United States*, Volume 27. China: Michigan State University.

Yamani. *Kemampuan Siswa Dalam Menulis Bahasa Arab Pada Aspek Imla Di Madrasah Tsanawiyah Negeri Tambak Bitin Negara Kecamatan Daha Utara Kabupaten Hulu Sungai Selatan Kalimantan Selatan*. Skripsi, 2017. Diakses dari <<http://digilib.uin-suka.ac.id/25844>> pada tanggal 29 Januari 2021.

Yoga, D., and Widiya. "Peningkatan Prestasi Belajar Keterampilan Siswa Melalui Kegiatan Pramenulis Ruckendiktat Mata Pelajaran Bahasa Jerman Kelas XII SMAN 28 Jakarta." *Jurnal Lingua Humaniora* 5 (2011): 415-524.



LAMPIRAN



- Lampiran 1. Instrumen Penelitian (Pre-Test)

Instrumen Penelitian

Meningkatkan Kemampuan Menulis *Imla'* Melalui Model *Pair Dictation*

I. Identifikasi Responden

Nama :

NIS :

Kelas :

II. Petunjuk Pengisian

1. Saudara (i) diharapkan mengisi daftar identifikasi responden yang telah disiapkan.
2. Simaklah teks bahasa Arab yang dibacakan oleh peneliti dan tulishlah di lembar jawaban yang telah disiapkan.
3. Apabila ada yang kurang jelas, tanyakan pada peneliti agar kiranya diulangi sekali lagi.

Pre-Test:

1. Kosakata Baru:

Tuliskan kata benda dalam bahasa Arab untuk kata-kata berikut:

(tas) -	(lantai) -	(buku) -
(papan tulis) -	(masjid) -	(pulpen) -
(spidol) -	(rumah) -	(meja) -
(jendela) -	(sekolah) -	(kursi) -
(Sepatu) -	(kertas) -	(pintu) -

2. Menirukan Bunyi:

Dengarkan bacaan berikut dan tuliskan kata-kata yang Anda dengar:
(Peneliti membacakan beberapa kata dan frasa dalam bahasa Arab)

- Saya siswa ditingkat Tsanawiyah

- Ahmad Adalah seorang guru

3. Menulis Kata Benda:

Tuliskan lima kata benda dalam bahasa Arab berdasarkan gambar yang diberikan berikut.



4. Menulis Kata Kerja:

Tuliskan lima kata kerja dalam bahasa Arab berdasarkan tindakan yang diperagakan oleh peneliti.

- Berjalan
- Menulis
- Melihat
- Minum
- Makan

- Lampiran 2. Instrumen Penelitian (Post-Test)

Instrumen Penelitian

Meningkatkan Kemampuan Menulis *Imla'* Melalui Model *Pair Dictation*

I. Identifikasi Responden

Nama :

NIS :

Kelas :

II. Petunjuk Pengisian

4. Saudara (i) diharapkan mengisi daftar identifikasi responden yang telah disiapkan.
5. Simaklah teks bahasa Arab yang dibacakan oleh peneliti dan tulishlah di lembar jawaban yang telah disiapkan.
6. Apabila ada yang kurang jelas, tanyakan pada peneliti agar kiranya diulangi sekali lagi.

Post-Test:

1. Kosakata Baru:

Tuliskan kata benda dalam bahasa Arab untuk kata-kata berikut:

(tas) -	(lantai) -	(buku) -
(papan tulis) -	(masjid) -	(pulpen) -
(spidol) -	(rumah) -	(meja) -
(jendela) -	(sekolah) -	(kursi) -
(Sepatu) -	(kertas) -	(pintu) -

2. Menirukan Bunyi:

Dengarkan bacaan berikut dan tuliskan kata-kata yang Anda dengar:
(Peneliti membacakan beberapa kata dan frasa dalam bahasa Arab)

- Saya siswa ditingkat Tsanawiyah

- Ahmad Adalah seorang guru

3. Menulis Kata Benda:

Tuliskan lima kata benda dalam bahasa Arab berdasarkan gambar yang diberikan berikut.



4. Menulis Kata Kerja:

Tuliskan lima kata kerja dalam bahasa Arab berdasarkan tindakan yang diperagakan oleh peneliti.

- Berjalan
- Menulis
- Melihat
- Minum
- Makan

Lampiran 3. Rencana Pelaksanaan Pembelajaran

Mata Pelajaran : Bahasa Arab – *Imla'*
 Topik : Meningkatkan Keterampilan Menulis *Imla'* dengan Metode *Pair Dictation*
 Kelas : Kelas VIII
 Durasi : 2 x 40 menit

No	Tujuan Pembelajaran
1	Mengukur efektivitas metode <i>Pair Dictation</i> dalam meningkatkan keterampilan menulis <i>Imla'</i> siswa.
2	Menganalisis perbedaan kualitas tulisan siswa sebelum dan setelah menggunakan metode <i>Pair Dictation</i> .
3	Meningkatkan pemahaman siswa tentang tata bahasa, kosa kata, dan struktur kalimat dalam bahasa Arab melalui aktivitas berpasangan.
4	Mengembangkan keterampilan siswa dalam mendengarkan, menulis, serta menyusun ide secara koheren dan terstruktur.
No	Materi Pembelajaran
1	Pengantar tentang metode <i>Pair Dictation</i> sebagai teknik kolaboratif dalam pembelajaran menulis.
2	Materi tentang tata bahasa, kosa kata, dan struktur kalimat dalam bahasa Arab terkait penulisan <i>Imla'</i> .
3	Lembar kerja atau teks yang akan digunakan dalam aktivitas <i>Pair Dictation</i> .
4	Panduan untuk evaluasi tulisan sebelum dan setelah menggunakan metode <i>Pair Dictation</i> .
No	Metode Pembelajaran
1	Pembukaan: <ul style="list-style-type: none"> Guru membuka dengan diskusi tentang tantangan yang sering dihadapi siswa dalam menulis <i>Imla'</i>. Guru memperkenalkan metode <i>Pair Dictation</i> dan menjelaskan bagaimana teknik ini dapat membantu meningkatkan keterampilan menulis siswa melalui kerja sama.
2	Presentasi Materi: <ul style="list-style-type: none"> Guru menjelaskan konsep dasar tata bahasa, kosa kata, dan struktur kalimat dalam bahasa Arab yang relevan untuk latihan <i>Imla'</i> hari ini. Guru juga menjelaskan cara kerja metode <i>Pair Dictation</i> dan peran setiap pasangan dalam aktivitas ini (misalnya, satu siswa mendikte dan yang lain menulis).
3	Demonstrasi: <ul style="list-style-type: none"> Guru menunjukkan contoh singkat tentang cara melaksanakan <i>Pair Dictation</i>, termasuk cara mendengarkan dengan saksama dan menulis dengan benar.
4	Aktivitas <i>Pair Dictation</i> :

	<ul style="list-style-type: none"> • Siswa dibagi menjadi pasangan. Setiap pasangan mendapatkan teks yang telah dibagi menjadi dua bagian. • Siswa bergantian mendikte dan menulis bagian teks masing-masing. • Setelah masing-masing siswa selesai mendikte, pasangan saling memeriksa hasil tulisan untuk mengidentifikasi dan memperbaiki kesalahan.
5	<p>Diskusi dan Perbaikan:</p> <ul style="list-style-type: none"> • Siswa membagikan hasil tulisan mereka dalam kelompok kecil untuk mendapat umpan balik dari teman-temannya. • Guru juga memberikan koreksi dan saran untuk memperbaiki kesalahan umum yang ditemukan selama latihan.
6	<p>Evaluasi:</p> <ul style="list-style-type: none"> • Guru menilai kualitas tulisan <i>Imla'</i> siswa sebelum dan setelah menggunakan metode <i>Pair Dictation</i> untuk mengamati peningkatan keterampilan menulis mereka.
7	<p>Refleksi:</p> <ul style="list-style-type: none"> • Siswa diminta untuk merenungkan pengalaman mereka menggunakan <i>Pair Dictation</i>, apakah metode ini membantu mereka memahami dan mengingat penulisan <i>Imla'</i> dengan lebih baik.
No	Evaluasi
1	<p>Formative Assessment:</p> <ul style="list-style-type: none"> • Observasi dan partisipasi siswa dalam aktivitas <i>Pair Dictation</i> dan diskusi kelas.
2	<p>Summative Assessment:</p> <ul style="list-style-type: none"> • Penilaian kualitas tulisan siswa sebelum dan setelah latihan <i>Pair Dictation</i> untuk mengevaluasi peningkatan keterampilan menulis mereka.
No	Sumber Pembelajaran
1	Lembar Teks untuk <i>Pair Dictation</i>
2	Buku Latihan <i>Imla'</i>
3	PPT dan Youtube

Lampiran 4. Foto Siswa pada saat Pre-Test




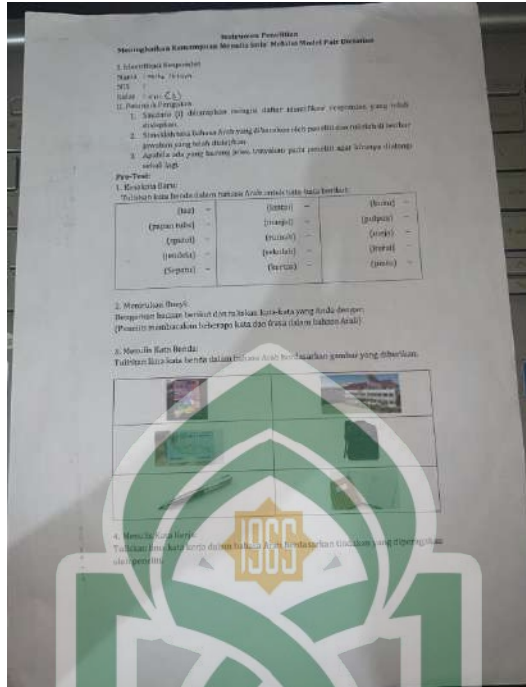
Lampiran 5. Foto Siswa Treatment model *Pair Dictation*



Lampiran 6. Foto Siswa Pada saat Post-Test



Lampiran 7. Lembar Pre-Test Siswa Kelompok Eksperimen



Universitas Pendidikan Indonesia
Meningkatkan Kemampuan Menulis dan Berpikir Kritis Melalui Papan Kata

1. Identifikasi Kata-kata
 a. Huruf-huruf
 b. Kata-kata
 c. Kalimat-kalimat

2. Kata-kata yang sudah dipotong-potong dan disusun menjadi kalimat yang benar
 a. Susunlah kata-kata yang sudah dipotong-potong menjadi kalimat yang benar
 b. Susunlah kata-kata yang sudah dipotong-potong menjadi kalimat yang benar
 c. Susunlah kata-kata yang sudah dipotong-potong menjadi kalimat yang benar

3. Menulis Kata-kata
 a. Menulis kata-kata yang sudah dipotong-potong
 b. Menulis kata-kata yang sudah dipotong-potong
 c. Menulis kata-kata yang sudah dipotong-potong

4. Menulis Kalimat
 a. Menulis kalimat yang sudah dipotong-potong
 b. Menulis kalimat yang sudah dipotong-potong
 c. Menulis kalimat yang sudah dipotong-potong

5. Menulis Paragraf
 a. Menulis paragraf yang sudah dipotong-potong
 b. Menulis paragraf yang sudah dipotong-potong
 c. Menulis paragraf yang sudah dipotong-potong

6. Menulis Esai
 a. Menulis esai yang sudah dipotong-potong
 b. Menulis esai yang sudah dipotong-potong
 c. Menulis esai yang sudah dipotong-potong

7. Menulis Karya Tulis
 a. Menulis karya tulis yang sudah dipotong-potong
 b. Menulis karya tulis yang sudah dipotong-potong
 c. Menulis karya tulis yang sudah dipotong-potong

8. Menulis Laporan
 a. Menulis laporan yang sudah dipotong-potong
 b. Menulis laporan yang sudah dipotong-potong
 c. Menulis laporan yang sudah dipotong-potong

9. Menulis Skripsi
 a. Menulis skripsi yang sudah dipotong-potong
 b. Menulis skripsi yang sudah dipotong-potong
 c. Menulis skripsi yang sudah dipotong-potong

10. Menulis Tesis
 a. Menulis tesis yang sudah dipotong-potong
 b. Menulis tesis yang sudah dipotong-potong
 c. Menulis tesis yang sudah dipotong-potong

11. Menulis Disertasi
 a. Menulis disertasi yang sudah dipotong-potong
 b. Menulis disertasi yang sudah dipotong-potong
 c. Menulis disertasi yang sudah dipotong-potong

12. Menulis Karya Ilmiah Lainnya
 a. Menulis karya ilmiah lainnya yang sudah dipotong-potong
 b. Menulis karya ilmiah lainnya yang sudah dipotong-potong
 c. Menulis karya ilmiah lainnya yang sudah dipotong-potong



UNIVERSITAS ISLAM NEGERI
ALA UDDIN
MAKASSAR

بِسْمِ اللَّهِ الرَّحْمَنِ الرَّحِيمِ

أَشْفَقْتُ هَذِهِ شَرًّا

1. Sebutkan...

2. Sebutkan...

3. Sebutkan...

4. Sebutkan...

5. Sebutkan...

6. Sebutkan...

7. Sebutkan...

8. Sebutkan...

9. Sebutkan...

10. Sebutkan...

11. Sebutkan...

12. Sebutkan...

13. Sebutkan...

14. Sebutkan...

15. Sebutkan...

16. Sebutkan...

17. Sebutkan...

18. Sebutkan...

19. Sebutkan...

20. Sebutkan...

Lampiran 8. Lembar Post-Test Siswa Kelompok Eksperimen

Instrumen Penilaian

Meningkatkan Kemampuan Kosakata Melalui Model Fair Dictation

I. Identifikasi Responden
 Nama : (56)
 NIS :
 Kelas : VII C

II. Petunjuk Penilaian

1. Saudara/i diharapkan mengisi daftar identifikasi responden yang telah disediakan.
2. Setelah membaca soal dalam Arab yang di berikan oleh peneliti di lembar jawaban yang telah disediakan.
3. Apabila ada yang kurang jelas, tanyakan pada peneliti agar kiranya di jelaskan kembali.


Pre-Test

1. Kosakata Baru:
 Tuliskan kata berikut dalam bahasa Arab sesuai kata-kata berikut:

(paku)	(bunga)	(bekas)
(papan tulis)	(mesin)	(palpat)
(padi)	(rumah)	(mesin)
(pendek)	(kacamata)	(bunyi)
(bapak)	(berasa)	(pilih)

2. Menuliskan Bunyi:
 Berapakah bunyi huruf dan rakaat kata-kata yang Anda dengar.
 (Peneliti menuliskan beberapa kata dalam bentuk gambar bahasa Arab)

3. Menuliskan Kata Berdiri:
 Tuliskan lima kata berdiri dalam bahasa Arab berdasarkan gambar yang diberikan.



4. Menuliskan Kata Kerja:
 Tuliskan lima kata kerja dalam bahasa Arab berdasarkan gambar yang diberikan dan kata-kata tersebut.

UNIVERSITAS ISLAM NEGERI
ALAUDDIN
 MAKASSAR

1. Tars = كَيْتَر
 Papan tulis = كَتَابَتَا
 Padi = كِتَابَة
 Pendek = كِتَابَة
 Bapak = كِتَابَة

2. Kertas = كِتَابَة
 Bunga = كِتَابَة
 Mesin = كِتَابَة
 Rumah = كِتَابَة
 Kacamata = كِتَابَة
 Berasa = كِتَابَة

3. Berjalan = كِتَابَة
 menulis = كِتَابَة
 makan = كِتَابَة

4. Kertas = كِتَابَة
 Bunga = كِتَابَة
 Mesin = كِتَابَة
 Rumah = كِتَابَة
 Kacamata = كِتَابَة
 Berasa = كِتَابَة

Instruksi Penulisan
Meningkatkan Kemampuan Memulis (Jury Njals Model) Pair Dictation

I. Identifikasi Responden
Nama : Praditya
NIS :
Kelas : XII

II. Pekerjaan Perhatian

1. Sediakan (j) dikawangkan mengisi daftar identifikasi responden yang telah ditetapkan.
2. Simulasi teks bahasa Arab yang dibacakan oleh peneliti dan setelah di dengar jawaban yang telah ditetapkan.
3. Apabila ada yang kurang jelas tanyakan pada peneliti agar klarifikasi dilangsungkan.







Pre-Test:

1. Kosokata Baru:
Tuliskan kata benda dalam bahasa Arab untuk kata-kata berikut:

بوك (buku)	مدرسة (Madrassa)	قلم (bolpoin)	كتاب (kitab)
سجل (daftar)	مكتب (meja)	قلم (pulpen)	مدرسة (madrasah)
مدرسة (sekolah)	مدرسة (sekolah)	قلم (pensil)	مدرسة (madrasah)
مدرسة (sekolah)	مدرسة (sekolah)	قلم (pensil)	مدرسة (madrasah)
مدرسة (sekolah)	مدرسة (sekolah)	قلم (pensil)	مدرسة (madrasah)

2. Mawaridan Baru:
Dengarkan basen berikut dan tuliskan kata-kata yang Anda dengar.
(Peneliti membacakan beberapa kata dan benda dalam bahasa Arab)

3. Menulis Kata Benda:
Tuliskan lima kata benda dalam bahasa Arab berdasarkan gambar yang diberikan.

	كتاب		مدرسة
	قلم		مكتب
	قلم		مدرسة

4. Menulis Kata Kerja:
Tuliskan lima kata kerja dalam bahasa Arab berdasarkan tindakan yang dipertunjukkan oleh peneliti.

+ أكتب طالبين من مدرسة المتوسط
 + أكتب من المدرسة

berjalan : مشي
 menulis : كتب
 membaca : قرأ
 memahami : فهم
 mengajar : أعلم

UNIVERSITAS ISLAM NEGERI
ALAUDDIN
MAKASSAR

Kelas Eksperimen
(Pre-Test)

Lampiran 9. Lembar Pre-Test Siswa Kelas Kontrol

Instrumen Penelitian
Mengembangkan Kemampuan Menulis tulis: Model Model Fair Dijkstra

I. Identifikasi Responden
Nama : 32102170410
NIS : 5
Kelas : 5

II. Petunjuk Pengisian

- Sawajara (j) tittiripin amogin-datar idaku faku expander song telah ditupahan.
- Amakidaku ba haca Arab yang dibacokan oleh periti dan tulislah di lembar jawaba yang telah diijakiri.
- Apabila ada yang kurang jelas, tangkap pada periti apat koranga ditulng sakali bag.


Pre-Test:

1. Kenal ka Bura:
Tuliskan kata be nda dalam bahasa Arab untuk kata-kata berikut:

(bax)	(bata)	(bida)
(papan ru'us)	(masjid)	(pagan)
(bida)	(ru'nah)	(masji)
(Qasaba)	(sekolah)	(bura)
(Sipatu)	(bura)	(puru)

2. Menuliskan Bura:
Dangrka ba haca berikut dan tuliskan kata-kata yang Arab dengan (Periti membawakan be haca kata-kata dan haca dalam bahasa Arab)

3. Menuliskan Kati Benda:
Tuliskan lima kata benda dalam bahasa Arab be haca gambar yang diberikan.



4. Menuliskan Kata Kerja:
Tuliskan lima kata kerja dalam bahasa Arab be haca gambar tindakan yang diperagakan oleh periti.

UNIVERSITAS ISLAM NEGERI
AR-RAUDDIN
MAKASSAR

1) -
- Sekolah = مَدْرَسَة
- Juman = جُمُعَة
- kelas = فِئَة
- buku = كِتَاب
- pulpa = قَلَم
- kusi = كُرْسِي

2) أَمَّا كَلِمَاتُ الْفِعْلِ فَهِيَ كَمَا فِي الْوَجْهِ

Instrumen Penelitian
Meningkatkan Kemampuan Menulis Teks Melalui Model Pair Dictation

I. Identifikasi Responden:
Nama : Syarif S. Pa C
NIS : —
Kelas : VIII (D)

- II. Petunjuk Pengisian**
1. Saudara (I) diharapkan mengisi daftar identifikasi responden yang telah disediakan.
 2. Isilah teks bahasa Arab yang dibacakan oleh peneliti dan tuliskan di lembar jawaban yang telah disiapkan.
 3. Apabila ada yang kurang jelas, tanyakan pada peneliti agar kiranya diulang kembali lagi.

Pre-Test:

1. Kosakata Baru:

Tuliskan kata benda dalam bahasa Arab untuk kata-kata berikut:

(tisu)	(bata)	(truk)
(papan tulis)	(manis)	(gasing)
(spidol)	(rumah)	(meja)
(kendala)	(sekolah)	(kursi)
(sepatu)	(bertas)	(plata)

2. Menirukan Bunyi:
Dengarkan bunyi berikut dan tuliskan kata-kata yang Anda dengar.
(Peneliti membacakan beberapa kata dan frasa dalam bahasa Arab)

3. Menulis Kata Benda:
Tuliskan lima kata benda dalam bahasa Arab berdasarkan gambar yang diberikan.



4. Menulis Kata Kerja:
Tuliskan lima kata kerja dalam bahasa Arab berdasarkan tindakan yang diperlihatkan oleh penulisi.

1. - ...
- ...

2. ...

UNIVERSITAS ISLAM NEGERI
ALAUDDIN
MAKASSAR

Lampiran 10. Lembar Post-Test Siswa Kelas Kontrol

Instrumen Penilaian
Meningkatkan Kemampuan Menulis Tula' Melalui Model Pair Discussion

I. Memeriksa Responden
Nama : Rafika Azzahra
NIS :
Kelas : VIIT (B)

II. Petunjuk Pengisian

- Siswa (S) dilarang mengisi daftar identitas responden yang telah ditetapkan.
- Siswa tidak boleh menyalahgunakan hasil peneliti dan menulis di lembar jawaban yang telah ditetapkan.
- Apabila ada yang bertanya jawab, silakan pada peneliti agar kiranya diulang kembali lagi.


Pre-Test

1. Kosakata Baru
Tuliskan kata benda dalam bahasa Arab untuk kata-kata berikut:

(buku)	(tenda)	(Duku)
(papan tulis)	(kapsul)	(jajanan)
(jajanan)	(tenda)	(tenda)
(jajanan)	(buku)	(buku)
(jajanan)	(tenda)	(tenda)

2. Menuliskan Rumus
Dua gambar berikut berikut dan tuliskan kata-kata yang Anda dengar.
(Peneliti akan mencatatkan terjemah yang ada di buku dalam bahasa Arab)

3. Menulis Kata Benda
Tuliskan lima kata benda dalam bahasa Arab berdasarkan gambar yang diberikan.



4. Menulis Kata Kerja
Tuliskan lima kata kerja dalam bahasa Arab berdasarkan tindakan yang diperagakan oleh peneliti.

UNIVERSITAS ISLAM NEGERI
AL-AUDDIN
MAKASSAR

1. kos : كُتَابٌ majid : مَجِيدٌ majid : مَجِيدٌ

2. - أنت تكتب في دفتر - تكتب في دفتر
- تكتب في دفتر - تكتب في دفتر

3. buku cetak : كِتَابٌ paku : قَلْبٌ
sarelah : عَرَبِيَّةٌ buku : كِتَابٌ

Tas : كَبْشِيَّةٌ
buku tulis : دَفْتَرٌ

4. -maha : مَكَّانٌ
-minum : شَرَبٌ
-makan : أَكَلٌ
-bat jalan : سَبِيلٌ
-maulas : كُتِبَ

Instrumen Penelitian
Meningkatkan Kemampuan Menulis Bahasa Arab Melalui Model Pair Dictation

I. Identifikasi Responden
 Nama : S.E. (A.C.F)
 NIS :
 Kelas : XI







II. Petunjuk Pengisian:
 1. Swadara (I) diharapkan mengisi daftar inventaris responden yang telah disediakan.
 2. Swadara ke-2 bahasa Arab yang diberikan oleh peneliti tuliskan di lembar jawaban yang telah disiapkan.
 3. Apabila ada yang kurang jelas,anyakan pada peneliti agar kiranya diulang kembali lagi.

Pre-Test:
 1. Kelompok Baru:
 Tuliskan kata beranda dalam bahasa Arab untuk kata-kata berikut:

(tali) -	(tanta) -	(tando) -
(papan tulis) -	(masjid) -	(pulpen) -
(papel) -	(ruabah) -	(meja) -
(gendak) -	(kotak) -	(dura) -
(sepatu) -	(bertas) -	(dama) -

2. Menentukan Huruf:
 Dengan kata beranda dan tulisan dari kata yang Anda dengan (Peneliti menambahkan beberapa kata dari frasa dalam bahasa Arab)

3. Menentu Kata Beranda:
 Tuliskan lima kata beranda dalam bahasa Arab berdasarkan gambar yang diberikan.

4. Menentu Kata Kunci:
 Tuliskan lima kata beranda dalam bahasa Arab berdasarkan tulisan yang dicorotkan oleh peneliti.

UNIVERSITAS ISLAM NEGERI
ALA UDDIN
MAKASSAR

1) $\text{أنا طالب في مدرسة الثانوية}$
 saya siswa sekolah nms

2) $\text{أنا طالب في مدرسة الثانوية}$
 saya siswa sekolah nms

3) Buku cerita: كتاب قصص
 Sekolah: مدرسة
 Kartu: بطاقة
 Tas: كيس
 Pulpen: قلم
 Buku tulis: دفتر

4) Berjalan: مشي
 menulis: كتبت
 melihat: نظرت
 menulis: كتبت
 makan: أكلت

lantai: فناء
 masjid: مسجد
 sekolah: مدرسة
 meja: مائدة
 kotak: صندوق
 pulpen: قلم
 meja: مائدة
 kursi: كرسي
 tas: كيس

DAFTAR RIWAYAT HIDUP



Andi Ahmad Fadhil, telah lahir di Ujung Pandang pada tanggal 6 April 1997. Putra pertama dari tiga bersaudara pasangan suami istri bapak Andi Arman dan ibu Kurnia Syam. Penulis merupakan seorang suami yang telah menikahi seorang perempuan pada tahun 2023 bernama Insyirah Syam dan di karuniai anak bernama Fathar.

Penulis memulai pendidikan sekolah dasar pada tahun 2003 di SDIT Wihdatul Ummah dan menyelesaikan studi ditingkat Sekolah Dasar pada tahun 2009. Pada tahun yang sama penulis melanjutkan pendidikan di MTs Sultan Hasanuddin dan menyelesaikan studi pada tahun 2012. Kemudian, pada tahun yang sama penulis melanjutkan pendidikan di MA Sultan Hasanuddin dan menyelesaikan studi pada tahun 2015. Kemudian, pada tahun yang sama penulis melanjutkan studinya dan diterima di Universitas Negeri Makassar, dan menjadi mahasiswa pada Fakultas Bahasa dan Sastra, Jurusan Pendidikan Bahasa Asing, Program Studi Pendidikan Bahasa Arab, stara Satu (S1) dan lulus pada tahun 2021. Pada tahun 2022 penulis kemudian melanjutkan pendidikannya pada sekolah pascasarjana Universitas Islam Negeri Alauddin dengan program studi yang linear yakni Pendidikan Bahasa Arab dan menyelesaikan studi (S2) dengan menulis tesis yang berjudul “Peningkatan Kemampuan *Imla’* Melalui Model Pair Dictation Pada Peserta Didik Kelas VIII MTs Miftahul Jannah Rappolemba Kab. Gowa”.