

**PENGARUH INDEKS PEMBERDAYAAN GENDER
TERHADAP PERTUMBUHAN EKONOMI PROVINSI SULAWESI
SELATAN TAHUN 2010-2022**



SKRIPSI

Diajukan untuk Memenuhi Salah Satu Syarat Memperoleh Gelar
Sarjana Ekonomi (SE) pada Program Studi Ilmu Ekonomi
Fakultas Ekonomi dan Bisnis Islam

OLEH :

Thasbyah Noer
90300119071

**JURUSAN ILMU EKONOMI
FAKULTAS EKONOMI DAN BISNIS ISLAM
UNIVERSITAS ISLAM NEGERI ALAUDDIN MAKASSAR**

2024

PERNYATAAN KEASLIAN SKRIPSI

Mahasiswa yang bertanda tangan di bawah ini :

Nama : Thasbyah Noer
Nim : 90300119071
Tempat/Tgl Lahir : Makassar, 21 November 2000
Jurusan/Prodi : Ilmu Ekonomi
Fakultas/Program : Ekonomi dan Bisnis Islam
Judul Skripsi : Pengaruh Indeks Pemberdayaan Gender (IDG) Terhadap
Pertumbuhan Ekonomi di Sulawesi Selatan 2010-2022

Menyatakan dengan sesungguhnya dan penuh kesadaran bahwa skripsi ini benar adalah hasil karya sendiri. Jika kemudian hari terbukti bahwa ini merupakan duplikasi, plagiat, atau tiruan yang dibuat oleh orang lain, sebagian atau seluruhnya, maka skripsi dan gelar yang diperoleh karenanya dibatalkan demi hukum.


Gowa, September 2024

Penulis

UNIVERSITAS ISLAM NEGERI
ALAUDDIN
MAKASSAR

THASBYAH NOER
Nim: 90300119071

LEMBAR PENGESAHAN



KEMENTERIAN AGAMA RI
UNIVERSITAS ISLAM NEGERI ALAUDDIN MAKASSAR
FAKULTAS EKONOMI DAN BISNIS ISLAM


Rampas 1, Jl. Dr. Alauddin No. 31 Makassar Telp. (0411) 841014 Fax. 841021
Rampas II, Jl. H. M. Yasin Lingsi No. 36 Sempu Sempu Kecamatan Lingsi Telp. (0411) 811919 Fax. 812188


PENGESAHAN SKRIPSI

Skrripsi yang berjudul **"Pengaruh Indeks Pemberdayaan Gender Terhadap Pertumbuhan Ekonomi di Sulawesi Selatan Tahun 2010-2022."** yang disusun oleh **Thasbyah Noer, 90300119071**, mahasiswa Program Studi Ilmu Ekonomi, Fakultas Ekonomi dan Bisnis Islam, Universitas Islam Negeri Alauddin Makassar, telah diuji dan dipertahankan dalam sidang Ujian Skripsi (Munaqasyah) yang diselenggarakan pada hari jum'at, 23 Februari 2024, dinyatakan telah dapat diterima sebagai salah satu syarat untuk memperoleh gelar Sarjana Ekonomi pada Jurusan Ilmu Ekonomi dengan beberapa perbaikan.



Gowa, 23 September 2024

DEWAN PENGUJI



Ketua Sidang : Dr. Amiruddin K, M.EI. 

Sekretaris Sidang: Dr. Rahman Ambo Masri, Le.,M.Ag. 


DEWAN PENGUJI :

1. Dr. Baso Iwang, S.E., M.Si, Ph.D 
2. Rizka Jafar, S.E., M.Si. 

PEMBIMBING :

1. Dr.Hj. Wahidah Abdullah,S.Ag.,M.Ag 
2. Wardihan Sabar, S.E., M.Si. 

Diketahui Oleh:
Dekan Fakultas Ekonomi dan Bisnis Islam
UIN Alauddin Makassar


Dr. Amiruddin K, M.EI.
NIP.19640908199931001

KATA PENGANTAR

بِسْمِ اللَّهِ الرَّحْمَنِ الرَّحِيمِ

Assalamu'Alaikum Warahmatullahi Wabarakatuh

Puji syukur penyusun panjatkan atas kehadiran Allah Swt, karena dengan rahmat dan hidayah-Nya, sehingga penyusun dapat menyelesaikan skripsi ini. Shalawat serta salam tak lupa penyusun curahkan kepada junjungan Nabi besar Muhammad SAW yang telah membawa umatnya dari alam kegelapan yang penuh dengan berbagai macam lika-liku menuju alam yang terang benderang seperti yang sekarang ini, aman dan sejahtera *minadzulumati ilanmur*. Dengan izin dan kehendak Allah SWT, Penulis bisa menyelesaikan skripsi ini sebagai salah satu persyaratan untuk menyelesaikan Program Sarjana (S1) Jurusan Ilmu Ekonomi Fakultas Ekonomi dan Bisnis Islam Universitas Islam Negeri Alauddin Makassar, skripsi ini berjudul **“Pengaruh Indeks Pemberdayaan Gender Terhadap Pertumbuhan Ekonomi di Sulawesi Selatan Tahun 2010-2022”**.

Penyusunan menyadari bahwa skripsi ini terselesaikan dengan adanya kerjasama, bantuan, bimbingan, petunjuk dan arahan dari berbagai pihak yang telah terlibat secara langsung maupun secara tidak langsung. Terutama kepada orang tua tercinta yakni ayahanda Sahabuddin dan ibunda Halima yang telah bekerja keras dan selalu memberikan dukungan melalui doa-doa kesuksesan dan kasih sayangnya yang tak terhingga. Mereka tidak sempat melanjutkan pendidikannya sampai pada bangku perkuliahan, namun mereka salah satu orang tua hebat yang mampu menyekolahkan,

membimbing dan mendidik anak-anaknya serta memberikan nasehat agar dapat berpendidikan lebih tinggi di atasnya. Besar harapan dan doa semoga Allah SWT memberikan umur yang panjang, kesehatan dan keberkahan kepada keduanya Aamiin.

Terimah kasih kepada berbagai pihak yang turut memberi andil, baik secara langsung maupun tidak langsung, moral maupun material. Oleh karena itu, dalam kesempatan ini penyusun ingin mengungkapkan rasa terima kasih kepada:

1. Allah SWT yang selalu memberikan kekuatan, kesehatan, kemudahan serta kesabaran yang luar biasa kepada penyusun sehingga dapat menyelesaikan tugas akhir di perkuliahan.
2. Bapak Prof. Dr. Hamdan Juhannis, M.A Ph.D, sebagai Rektor UIN Alauddin Makassar, Prof. Dr. Mardan, M.Ag. sebagai Wakil Rektor I, Dr. Wahyuddin, M.Hum, sebagai Wakil Rektor II, Prof. Dr. Darussalam, M.Ag, Wakil Rektor III, dan Dr. H. Kamaluddin Abunawas, M.Ag, Sebagai Wakil Rektor IV UIN Alauddin Makassar yang berusaha mengembangkan dan menjadikan kampus UIN Alauddin Makassar sebagai kampus yang ber-peradaban.
3. Bapak Dr, Amiruddin K, M.EI sebagai Dekan Fakultas Ekonomi dan Bisnis Islam UIN Alauddin Makaasar beserta Wakil Dekan dan seluruh jajaran dan Staffnya.
4. Bapak Baso Iwang, S.E., M.Si., Ph.D. dan Bapak Aulia Rahman Bato, S.E., M.Si selaku ketua dan sekretaris Jurusan Ilmu Ekonomi Fakultas Ekononomi dan

Bisnis Islam UIN Alauddin Makassar atas segala kontribusi yang diberikan dan bimbingannya.

5. Ibu Dr. Hj. Wahidah Abdullah.S.AG,.M.Ag sebagai pembimbing I dan Bapak Wardihan Sabar. S.E., M.Si selaku pembimbing II, yang telah meluangkan waktu ditengah kesibukannya dalam memberikan arahan, petunjuk, kesabaran yang penuh, pikiran serta membimbing penulis sehingga dapat menyusun dan menyelesaikan skripsi ini.
6. Bapak Baso Iwang, S.E., M.Si., Ph.D dan Ibu Rizka Jafar. S.E., M.Si selaku penguji I dan II yang senantiasa meluangkan waktunya untuk mengoreksi dan memberikan masukan, saran maupun kritikan dalam penyusunan skripsi.
7. Bapak Dr. H. Abdul Wahab. S.E., M.Si, bapak Mustofa Umar. S.Ag., M.Ag, dan Ibu Qarina. S.E., M.Si selaku penguji komprehensif yang mengajarkan kepada penulis bahwa sarjana tidak hanya sekedar mencari gelar tetapi bagaimana cara menerapkan ilmu yang telah di dapat.
8. Bapak Dr. H. Abdul Wahab. S.E., M.Si selaku dosen penasehat akademik yang selalu mendengarkan setiap keluhan anak PA-nya dan memberikan dukungan, motivasi serta memberikan masukan yang dapat membangun dan menyadarkan semangat mahasiswanya.
9. Seluruh jajaran Bapak/Ibu Dosen Jurusan Ilmu ekonomi yang telah menyalurkan berbagai ilmu pengetahuannya kepada penulis selama menuntut ilmu di Universitas Islam Negeri Alauddin Makassar.

10. Terima kasih kepada seluruh karyawan, Staf jurusan Ilmu Ekonomi, staff akademik, dan Staf perpustakaan Fakultas Ekonomi dan Bisnis Islam Universitas Islam Negeri Alauddin Makassar.
11. Untuk kakak tercinta Rhostyna.S.H, Fery yang terkadang sedikit memceramahi, terima kasih sebesar-besarnya atas segala bantuan, motivasi dan dukungannya selama ini. Kedua adik saya Jheny Ryska Ananda dan Syahratul Zahwa yang selalu memberikan dukungan serta doa.
12. Seseorang yang tak kalah penting kehadirannya dan telah menjadi bagian awal dari perjalanan panjang perkuliahan penulis hingga sekarang. Terima kasih untuk my best partner Syamsir Jaya, atas segala bantuan yang diberikan, waktu, tenaga, support, kesabaran, motivasi, menghibur dalam kesedihan dan kebaikan yang selalu diberikan kepada penulis disaat masa sulit dalam pengerjaan skripsi ini.
13. Teman seperjuangan saya yaitu Husna, Eka, Dewi, Ida (Nunung), Ainun (Inung), Annisa, kak Ume, Sartika, Hera, Intan, Adel, Ananda, dan satu-satunya teman cowok saya yang selalu menjadi pendengar yang baik Arifai. Terima kasih telah berbagai cerita dan kebersamaan saya hingga pada saat ini. Segala dukungan, bantuan, motivasi serta dalam berbagai diskusi dan ilmu kalian yang InsyaAllah akan bernilai ibadah di mata Allah SWT.
14. Untuk teman sejawad, rekan-rekan mahasiswa jurusan Ilmu Ekonomi angkatan 2019 (Malthus), terkhusus teman-teman Ilmu Ekonomi B angkatan 2019

(Ekuilibrium) yang telah memberikan pengalaman hidup yang tidak terlupakan selama menempuh pendidikan di perguruan tinggi.

15. Untuk HMJ Ilmu Ekonomi dan Lingkar Belajar Ilmu Ekonomi (LESBUMI) yang telah menjadi wadah dalam berbagai ilmu dan diskusi penulis selama masa perkuliahan.

16. Semua pihak yang tidak dapat penulis sebutkan satu persatu namun telah memberikan sumbangsi berupa dukungan semangat kepada penulis.

Penulis menyadari sepenuhnya skripsi ini jauh dari kesempurnaan. Namun, penulis berharap skripsi ini dapat memberikan manfaat bagi semua pihak dan penulis secara terkhusus. Dengan kerendahan hari, penulis menerima kritik dan seran yang membangun dari berbagai pihak demi kesempurnaan skripsi ini. Penulis berhadap semoga kekurangan yang ada pada skripsi ini dapat dijadikan bahan pembelajaran untuk penelitian yang lebih baik di masa yang akan datang. Akhirnya hanya kepada Allah SWT penulis memohon rahmat dan ridhonya, semoga amal ibadah ini mendapatkan pahala dan berkah dari Allah Swt. Aamiin yaa rabbal alaamiin, akhir kata penulis mengucapkan “Wassalamu’Alaikum Warahmatullahi Wabarokatuh”.

Gowa, September 2024
Penulis,

THASBYAH NOER
NIM. 90300119071

DAFTAR ISI

PENGARUH INDEKS PEMBERDAYAAN GENDER.....	i
PERNYATAAN KEASLIAN SKRIPSI.....	ii
LEMBAR PENGESAHAN	iii
KATA PENGANTAR.....	iv
DAFTAR ISI	ix
DAFTAR TABEL	xi
DAFTAR GAMBAR.....	xii
ABSTRAK.....	xiii
BAB 1	1
PENDAHULUAN	1
A. <i>Latar Belakang</i>	1
B. <i>Rumusan Masalah</i>	11
C. <i>Tujuan Penelitian</i>	11
D. <i>Manfaat Penelitian</i>	12
BAB II.....	13
TINJAUAN PUSTAKA.....	13
A. <i>Landasan Teori</i>	13
B. <i>Tinjauan Variabel</i>	18
C. <i>Hubungan Antar Variabel</i>	25
D. <i>Penelitian Terdahulu</i>	28
E. <i>Kerangka Pikir</i>	33
Gambar 2.1.....	33
Kerangka Pikir	33
F. <i>Hipotesis</i>	34
BAB III	35
METODE PENELITIAN.....	35
A. <i>Jenis dan Lokasi Penelitian</i>	35
B. <i>Pendekatan Penelitian</i>	36
C. <i>Jenis dan Sumber Data</i>	36

D. <i>Metode Pengumpulan Data</i>	36
E. <i>Teknik Analisis Data</i>	37
1. Uji Asumsi Klasik	38
2. Uji Hipotesis	40
F. <i>Definisi Operasional</i>	42
BAB IV	44
HASIL DAN PEMBAHASAN	44
A. <i>Gambaran Umum Lokasi Penelitian</i>	44
B. <i>Deskripsi Variabel Penelitian</i>	45
C. <i>Hasil Pengolahan Data</i>	51
D. <i>Pembahasan Hasil</i>	59
BAB V	67
PENUTUP	67
A. <i>Kesimpulan</i>	67
B. <i>Saran</i>	68
DAFTAR PUSTAKA	69
LAMPIRAN	73

DAFTAR TABEL

Tabel 1. 1 Pertumbuhan Ekonomi Indonesia Tahun 2018-2021	5
Tabel 1. 2 Keterlibatan Perempuan di Parlemen, Perempuan Sebagai Tenaga Profesional, dan Sumbangan Pendapatan Perempuan Tahun 2018-2021	9
Tabel 4. 1 Pertumbuhan Ekonomi Provinsi Sulawesi Selatan tahun 2010-2022.....	47
Tabel 4. 2 Persentase Keterlibatan Perempuan di Parlemen Tahun 2010-2022	48
Tabel 4. 3 Persentase Perempuan Sebagai Tenaga Profesional Tahun 2010-2022.....	50
Tabel 4. 4 Persentase Sumbangan Pendapatan Perempuan Tahun 2010-2022.....	51
Tabel 4. 5 Hasil Uji Autokorelasi	54
Tabel 4. 6 Hasil Uji Multikolinearitas	55
Tabel 4. 7 Hasil Uji Heteroskedasticity	56
Tabel 4. 8 Hasil Uji Parsial (uji t).....	57
Tabel 4. 9 Hasil Uji Simultan (Uji F)	58
Tabel 4. 10 Hasil Uji Koefisien Determinasi (R^2).....	60

DAFTAR GAMBAR

Gambar 2.1 Kerangka Pikir	34
Gambar 4.1 Hasil Uji Normalitas	53



ABSTRAK

Nama : Thasbyah Noer

Nim : 90300119071

Judul : Pengaruh Indeks Pemberdayaan Gender Terhadap Pertumbuhan Ekonomi di Sulawesi Selatan Tahun 2010 – 2022

Mendorong pemberdayaan gender merupakan manifestasi semangat mencapai kesetaraan dan keadilan gender yang juga merupakan salah satu tujuan pembangunan berkelanjutan, kesetaraan gender merupakan kesamaan kondisi laki-laki dan perempuan dalam memperoleh hak-hak dan kesempatan sebagai manusia agar mereka mampu berperan dan berpartisipasi dalam pembangunan multidimensi, sehingga dapat berkontribusi penting terhadap pertumbuhan ekonomi. Penelitian ini bertujuan menguraikan dampak Pemberdayaan Gender terhadap pertumbuhan ekonomi Provinsi Sulawesi Selatan 2010-2022.

Jenis penelitian yang digunakan yaitu penelitian kuantitatif dengan pendekatan eksplanatori. Teknik analisis yang digunakan dengan analisis regresi linear berganda dan diolah menggunakan eviews-12. Hasil penelitian ini menunjukkan bahwa dari 3 variabel bebas yang mewakili indikator pemberdayaan gender ditemukan bahwa variabel sumbangan pendapatan perempuan berpengaruh signifikan terhadap pertumbuhan ekonomi di Sulawesi Selatan selama periode pengamatan. Sedangkan keterlibatan perempuan di parlemen, dan perempuan sebagai tenaga profesional tidak memiliki pengaruh yang signifikan terhadap pertumbuhan ekonomi di Sulawesi Selatan.

Kata kunci: *Pertumbuhan ekonomi, Kesetaraan, Gender, dan Perempuan.*

BAB I

PENDAHULUAN

A. Latar Belakang

Pertumbuhan ekonomi adalah salah satu indikator yang melihat keberhasilan dari pembangunan suatu negara dan wilayah. Pertumbuhan ekonomi menjadi salah satu variabel yang digunakan dalam melihat perkembangan SDGs dari sektor ekonomi karena merupakan salah satu tolak ukur untuk mengetahui keberhasilan dari pembangunan ekonomi suatu wilayah. Oleh karena itu, setiap daerah menetapkan suatu target laju pertumbuhan yang tinggi dalam setiap perencanaan pembangunan daerah (Hamid dkk, 2015).

Tujuan pembangunan berkelanjutan (TPB) merupakan landasan dan kerangka kerja yang dilaksanakan antara tahun 2015-2030 untuk mengatasi berbagai isu pembangunan secara lebih komprehensif Tristananda, (2018). *Sustainable Development Goals* (SDGs) yang di Indonesia lebih dikenal dengan Tujuan Pembangunan Berkelanjutan (TPB) muncul dari persoalan terkait lingkungan yang mengalami penderitaan akibat dari eksploitasi sumber daya alam yang di luar kapasitas daya dukung, peningkatan pertumbuhan penduduk, dan kebutuhan manusia yang tidak mengingat sumber daya alam yang sangat terbatas (Cahyandito, 2010).

Pada penelitian yang dilakukan oleh (F. N. Simanjuntak, 2018) menambahkan bahwa bumi saat ini sedang tersedak karena pertumbuhan penduduk yang cepat. Oleh karena itu, ekonomi mengalami percepatan untuk mendukung

kebutuhan berbagi umat manusia. Namun, percepatan ini telah menimbulkan masalah tambahan seperti pengangguran dan ketimpangan yang sangat tinggi dalam distribusi pendapatan.

Teori Adam Smith berpendapat bahwa ada dua faktor yang menyebabkan kesejahteraan suatu negara atau daerah yaitu pentingnya skala ekonomi dan pembentukan keahlian kualitas sumber daya manusia. Adapun tujuan utama pertumbuhan ekonomi adalah menciptakan lingkungan yang di mana penduduknya dapat menikmati hidup dan panjang umur, sehat dan produktif, serta bisa dikatakan tahapan perubahan keadaan menjadi lebih baik, sehingga tingkat kesejahteraan dan kemakmuran penduduk semakin tinggi (Syahputra, 2012).

Pada penelitian Lusiarista & Arif, (2022) berpendapat bahwa salah satu hal mendasar pada kesejahteraan ekonomi masyarakat adalah kesetaraan, yang menunjukkan bahwa semua masyarakat dapat menikmati semua hasil dari pembangunan tanpa terkecuali. Namun, pertumbuhan ekonomi saat ini masih belum menyentuh semua aspek yang ada pada masyarakat, terutama pada masyarakat miskin. Menurut Todaro, M. P., & Smith, (2015), penduduk miskin di dunia didominasi oleh kaum perempuan. Akses kaum perempuan dalam dunia pekerjaan dan pendidikan yang layak masih sangat terbatas. Selain itu, persoalan didefensiasi upah karena perbedaan gender dinilai sebagai salah satu hal yang paling krusial pada perekonomian negara serta kehidupan sosial.

Muda dkk, (2019) pertumbuhan ekonomi merupakan proses kenaikan output dari pendapatan total dan per kapita, dengan perubahan mendasar dalam struktur ekonomi pada suatu negara dan wilayah dapat menyebabkan perubahan besar dalam distribusi pendapatan penduduknya dalam periode jangka panjang. Keberhasilan pembangunan ekonomi dapat dilihat dari tingginya pertumbuhan ekonomi, dengan meningkatnya jumlah penduduk dan kesejahteraan penduduk pada setiap tahunnya.

Berdasarkan data BPS pada tahun 2020 perekonomian Provinsi Sulawesi Selatan mengalami guncangan yang cukup hebat, dikarenakan mengalami penurunan sebesar 0,70%, dan apabila dilihat dari pertumbuhan PDB menurut lapangan usaha, banyak lapangan usaha yang mengalami penurunan pertumbuhan yang sangat drastis (BPS, 2021).

Tabel 1. 1
Pertumbuhan Ekonomi Provinsi Sulawesi Selatan
Tahun 2018-2021

Tahun	Pertumbuhan Ekonomi %
2018	7,06
2019	6,89
2020	0,70
2021	4,63
2022	5,08

Sumber: Badan Pusat Statistik Indonesia, 2023

Tabel 1.1 menunjukkan bahwa laju pertumbuhan ekonomi Provinsi Sulawesi Selatan selama 5 tahun terakhir ini terus mengalami perubahan. Tercatat pada tahun 2020 pertumbuhan ekonomi sebanyak 0,70% namun pada tahun tersebut

pertumbuhan ekonomi mengalami penurunan yang cukup drastis sebesar 6,19%. Penurunan yang dialami tersebut diakibatkan oleh adanya pandemi Covid-19 yang membuat pertumbuhan ekonomi dari berbagai sektor mengalami penurunan yang cukup besar dan mengakibatkan Provinsi Sulawesi Selatan berada pada jurang resesi (BPS, 2021). Pertumbuhan ekonomi kembali meningkat pada tahun 2021-2022 sebesar 4,63%-5,08%, angka ini menunjukkan bahwa ekonomi Provinsi Sulawesi Selatan terus mengalami kenaikan. Hal ini menunjukkan pemulihan ekonomi setelah masa pandemi COVID-19 yang disebabkan oleh berbagai faktor. Kemudian pertumbuhan ekonomi yang paling tinggi terjadi pada tahun 2018 sebanyak 7,06%. Namun, faktor lain yang dapat mempengaruhi pertumbuhan ekonomi yaitu memberikan kebebasan pada masyarakat dalam memilih hak dan kesempatannya. Namun hal tersebut terhambat dengan belum terpenuhinya keadilan atau kesetaraan gender.

Kesetaraan gender menjadi salah satu tujuan dari pembangunan berkelanjutan yang dirancang oleh PBB. Tujuan pembangunan berkelanjutan ke-5 (SDGS 5), yaitu “mencapai kesetaraan gender dan memberdayakan semua perempuan dan anak perempuan”. Tujuan ini bertujuan untuk mengakhiri diskriminasi, kekerasan, dan praktik merugikan terhadap perempuan serta memastikan partisipasi penuh dan setara dalam berbagai aspek kehidupan. Kesetaraan gender merupakan kesamaan kondisi bagi laki-laki dan perempuan dalam memperoleh hak-hak dan kesempatan sebagai manusia agar mereka mampu berperan dan berpartisipasi dalam

segalah bidang seperti politik, ekonomi, sosial, budaya, dan menikmati hasil pembangunan (Fitri, 2018).

Indonesia sendiri merupakan bagian dari PBB dan menjalankan agenda SDGs, salah satunya yaitu mencapai kesetaraan gender untuk meningkatkan suatu kualitas sumber daya manusia tanpa membedakan antara laki-laki dan perempuan. Selain itu, pemerintah Indonesia juga mengeluarkan intruksi presiden Nomor 9 tahun 2000 tentang pengarusutamaan gender dalam pembangunan nasional yang bertujuan untuk meningkatkan kesetaraan dan keadilan gender. Pengarusutamaan gender juga menjadi sangat penting dalam pengangguran responsif gender, pendekatan ini bertujuan untuk menurunkan ketimpangan dan memajukan pertumbuhan ekonomi serta pembangunan yang inklusif (Fitri, 2018).

Kesetaraan gender di Provinsi Sulawesi Selatan masih belum terpenuhi, sehingga masih terjadinya ketimpangan gender yang dirasakan antara laki-laki dan perempuan. Tingginya ketimpangan gender ditunjukkan oleh jumlah tingkat partisipasi angkatan kerja perempuan yang masih jauh dibandingkan dengan tingkat partisipasi angkatan kerja laki-laki. Namun, untuk meraih kesetaraan gender yang sempurna sangat sulit terealisasikan karena adanya masalah kultural dan kebiasaan yang melekat pada diri masyarakat. Dalam kehidupan sehari-hari banyaknya perempuan yang dianggap lemah dan hanya sebagai sosok pelengkap, terlebih dengan adanya pola pikir masyarakat pada umumnya bahwa kapasitas perempuan hanya sebatas mengurus rumah tangga saja sehingga membuat perempuan itu tidak menjadi

prioritas utama. Pemahaman itulah yang masih perlu diperbaiki karena pengetahuan yang salah akan menimbulkan penafsiran yang salah dan akan terus menjadi kekeliruan pada masyarakat.

Keadilan dan ketimpangan gender yang terjadi pada dasarnya dapat dilihat dari Indeks Pemberdayaan Gender (IDG) yang di dalamnya terdapat indikator-indikator yang digunakan untuk mengukur partisipasi perempuan dalam bidang politik, pengambilan keputusan, dan ekonomi. Adapun isu gender merupakan wacana dan pergerakan untuk mencapai kesetaraan peran, hak dan kesempatan antara laki-laki dan perempuan (Jacobus et al., 2022). Perempuan sendiri masih sering mengalami tekanan dan kekerasan gender, serta sulit memperoleh akses yang sama dengan laki-laki terhadap sumber daya dan kesempatan yang ada. Indeks Pemberdayaan Gender (IDG) perlu diteliti untuk mengetahui seberapa jauh capaian perempuan aktif dalam kegiatan ekonomi. Dengan mengetahui hal ini, maka dapat dilakukan evaluasi dan perbaikan terhadap upaya-upaya yang telah dilakukan untuk meningkatkan kesetaraan gender (Robeyns, 2003).

Perempuan lebih banyak terlibat dalam sektor informal karena dalam pekerjaan tersebut tidak memerlukan berbagai keahlian khusus, namun itulah yang menyebabkan perempuan cenderung memiliki pekerjaan yang berpendapatan rendah. Pada sektor informal perempuan dianggap menerima upah yang rendah karena memiliki riwayat pendidikan yang rendah pula (Arora, 2012).

Indeks Pemberdayaan Gender (IDG) besaran capaian yang dilihat dari nilai atau angka yang dapat mengukur seberapa besar keberhasilan gender dan seberapa besar kesenjangan kemampuan dasar anantara laki-laki dan perempuan. Ketika nilai dalam IDG mendekati 100 maka ketimpangan pemberdayaan gender semakin rendah. Sebaliknya, semakin menjauh dari nilai 100 maka semakin lebar ketimpangan gender. Indikator pada Indeks Pemberdayaan Gender (IDG) bisa dilihat dari 3 dimensi utama yaitu keterlibatan perempuan di parlemen, perempuan sebagai tenaga profesional, dan sumbangan pendapatan perempuan.

Tabel 1. 2

Keterlibatan Perempuan di Parlemen, Perempuan Sebagai Tenaga Profesional, dan Sumbangan Pendapatan Perempuan Tahun 2018-2021

Tahun	Keterlibatan Perempuan di Parlemen %	Perempuan Sebagai Tenaga Profesional %	Sumbangan Pendapatan Perempuan %
2018	19,05	52,91	31,83
2019	27,71	53,02	32,44
2020	28,40	54,47	32,55
2021	25,88	55,10	32,51
2022	27,06	52,99	32,43

Sumber: Badan Pusat Statistik Indonesia, 2023

Tabel 1.2 menampilkan indikator Indeks Pemberdayaan Gender di Provinsi Sulawesi Selatan pada tahun 2018-2022. Pada Tabel 1.2 bagian keterlibatan perempuan di parlemen di Provinsi Sulawesi Selatan terus mengalami peningkatan disetiap tahunnya, keterlibatan perempuan di parlemen yang terendah terjadi pada tahun 2018 hanya mencapai 19,05%. Kemudian terus meningkat hingga mencapai

angka tertinggi yang terjadi pada tahun 2020 sebesar 28,40% dan pada tahun 2021 persentase perempuan di parlemen mengalami sedikit penurunan menjadi 25,88%. Meskipun penurunan ini tidak signifikan, namun menunjukkan terjadinya fluktuasi dalam keterlibatan perempuan di parlemen yang dapat disebabkan oleh beberapa faktor yang memungkinkan adanya perubahan dalam faktor politik, seperti perubahan partai politik atau perubahan kebijakan, faktor sosial dan budaya seperti norma dan nilai yang berkembang dalam masyarakat yang mempengaruhi partisipasi perempuan di parlemen. Pentingnya untuk terus mendorong peningkatan partisipasi perempuan di parlemen dengan segala bentuk upaya seperti advokasi, penghapusan hambatan struktural, dan pemberdayaan perempuan dalam politik agar suara dan kepentingan perempuan dapat diwakili dengan adil ditingkat kebijakan dan pengambilan keputusan.

Perempuan sebagai tenaga profesional merupakan salah satu indikator untuk mengukur pemberdayaan gender di sektor pekerjaan. Indikator ini mencerminkan tingkat partisipasi dan kontribusi perempuan dalam ranah profesional yang mencakup peran mereka dalam karir, pendidikan, dan pengembangan ekonomi. Peningkatan angka keterlibatan perempuan sebagai tenaga profesional dapat mengindikasikan kemajuan dalam memberikan kesempatan yang setara di dunia kerja.

Data tabel 1.2 menunjukkan persentase perempuan sebagai tenaga profesional di Provinsi Sulawesi Selatan dalam rentang waktu dari tahun 2018 sampai dengan tahun 2022 terus mengalami peningkatan. Pada tahun 2018 angka perempuan

sebagai tenaga profesional sebesar 52,91%, meningkat hingga mencapai tren peningkatan tertinggi pada tahun 2021 sebesar 55,10% , namun pada tahun 2022 persentase perempuan sebagai tenaga profesional mengalami penurunan 54,47% dapat disebabkan dengan ketidakseimbangan tanggung jawab keluarga, ketidaksamaan dalam pembayaran gaji, dan akses terbatas terhadap pendidikan dan pelatihan. Terlihat bahwa dalam data 5 tahun terakhir, persentase perempuan sebagai tenaga profesional juga mengalami fluktuasi tetapi data tersebut masih menunjukkan adanya peningkatan partisipasi perempuan dalam dunia tenaga profesional di Provinsi Sulawesi Selatan dari tahun ke tahun. Namun, masih terdapat kesenjangan gender.

Indikator Indeks Pemberdayaan Gender selanjutnya adalah sumbangan pendapatan perempuan. Sumbangan pendapatan perempuan merupakan indikator yang penting dalam IDG yang di mana indikator ini menilai sejauh mana perempuan berkontribusi pada pendapatan keluarga atau masyarakat, baik melalui pekerjaan formal maupun usaha mandiri. Peningkatan sumbangan pendapatan perempuan dapat mencerminkan peran ekonomi yang lebih kuat, memperkuat kemandirian finansial perempuan, dan mendukung tujuan kesetaraan gender (Kurnianingsih et al., 2022).

Tabel 1.2 data bagian sumbangan pendapatan perempuan menunjukkan bahwa angka sumbangan pendapatan meningkat pada tahun 2018 hingga tahun 2020 sebesar 31,83% hingga 32,55%. Peningkatan ini disebabkan oleh beberapa faktor, seperti peningkatan peran perempuan dalam ekonomi, peluang pendidikan yang lebih luas, dan perkembangan sektor ekonomi yang memberikan peluang kerja bagi

perempuan. Namun, terjadi sedikit penurunan pada tahun 2021 hingga 2022 sebesar 32,51% hingga 32,43%. Hal ini terjadi dikarenakan terjadinya resesi ekonomi, perubahan dalam struktur ekonomi yang mengurangi peluang pekerjaan bagi perempuan atau dampak bencana alam yang merugikan sektor-sektor perekonomian. Selain itu, ketidaksetaraan pendidikan dan akses terhadap peluang ekonomi juga menjadi alasan yang membatasi potensi pendapatan perempuan.

Pembangunan menjadi salah satu masalah dari kesetaraan gender yang bukan hanya masalah perempuan. Karena untuk mengukur suatu pembangunan terdapat salah satu indikator yaitu Indeks Pemberdayaan Gender (IDG). Awalnya, hasil-hasil dari pembangunan yaitu untuk memberi manfaat menyeluruh bukan hanya fokus pada masyarakat perempuan maupun laki-laki. Akan tetapi, kenyataannya masih belum bisa dinikmati sepenuhnya oleh laki-laki dan perempuan. Ketimpangan gender menjadi alasan adanya batasan bagi perempuan untuk menikmati hasil dan juga turut berpartisipasi dari pembangunan. Tetapi, peran pemerintah dalam mengatasi ketimpangan gender masih kurang. Hal ini dapat dilihat dari kepercayaan dan budaya masyarakat yang lebih mengutamakan laki-laki daripada perempuan. Sehingga dengan adanya *gender equality* mampu meningkatkan pertumbuhan ekonomi dikarenakan tidak adanya perbedaan antara laki-laki dan perempuan.

Berdasarkan uraian dari latar belakang yang dipaparkan serta data-data dari setiap variabel maupun indikator. maka penulis tertarik melakukan penelitian dengan

judul “**Pengaruh Indeks Pemberdayaan Gender Terhadap Pertumbuhan Ekonomi di Indonesia Tahun 2010-2022**”.

B. Rumusan Masalah

Berdasarkan uraian yang telah dituliskan pada latar belakang, maka terdapat beberapa rumusan masalah yang dapat dijadikan sebagai dasar kajian dalam penelitian yang akan dilakukan dengan tujuan untuk mempermudah penelitian.

1. Apakah persentase keterlibatan perempuan di parlemen dapat berpengaruh terhadap pertumbuhan ekonomi di Provinsi Sulawesi Selatan ?
2. Apakah persentase perempuan sebagai tenaga profesional dapat berpengaruh terhadap pertumbuhan ekonomi di Provinsi Sulawesi Selatan ?
3. Apakah persentase sumbangan pendapatan perempuan dapat berpengaruh terhadap pertumbuhan ekonomi di Provinsi Sulawesi Selatan ?

C. Tujuan Penelitian

Berdasarkan rumusan masalah yang telah dikemukakan di atas, maka tujuan dari penelitian yang ingin dicapai adalah sebagai berikut:

1. Untuk mengetahui apakah persentase keterlibatan perempuan di parlemen berpengaruh terhadap pertumbuhan ekonomi di Provinsi Sulawesi Selatan.
2. Untuk mengetahui apakah persentase perempuan sebagai tenaga profesional berpengaruh terhadap pertumbuhan ekonomi di Provinsi Sulawesi Selatan.
3. Untuk mengetahui apakah persentase sumbangan pendapatan perempuan berpengaruh terhadap pertumbuhan ekonomi di Provinsi Sulawesi Selatan.

D. Manfaat Penelitian

Dari hasil penelitian ini diharapkan dapat memberi manfaat baik secara teoritis maupun praktis. Adapun manfaat pada penelitian ini adalah sebagai berikut:

1. Penelitian ini dapat memberikan referensi atau pegangan terhadap para peneliti yang tertarik terhadap penelitian yang sejenis, serta mampu membuka wawasan dan menambah pengetahuan bagi para pembaca.
2. Penelitian ini diharapkan mampu dalam memberikan kontribusi bagi pemerintah maupun para pejabat kepentingan dalam pengambilan keputusan yang berkaitan dengan Indeks Pemberdayaan Gender (IDG) dengan 3 indikator IDG yaitu, persentase keterlibatan perempuan di parlemen, persentase perempuan sebagai tenaga profesional dan persentase sumbangan pendapatan perempuan terhadap pertumbuhan ekonomi yang ada di Provinsi Sulawesi Selatan saat ini.

BAB II

TINJAUAN PUSTAKA

A. Landasan Teori

Pertumbuhan ekonomi menurut (Untoro, 2010) merupakan suatu perkembangan kegiatan perekonomian yang menghasilkan barang dan jasa yang diproduksi dalam masyarakat akan bertambah dan kemakmuran masyarakat meningkat dalam jangka panjang. Sedangkan menurut Kuznets (dalam Indriyani, 2016) pertumbuhan ekonomi adalah peningkatan kapasitas dalam jangka panjang dari suatu negara untuk menghasilkan berbagai barang ekonomi kepada berbagai produknya. Peningkatan kapasitas yang ditentukan oleh adanya perkembangan atau penyesuaian yang bersifat teknologi institusional (kelembagaan) dan ideologis terhadap berbagai situasi yang berbeda.

Pertumbuhan ekonomi menjadi indikator penting dalam menganalisis terkait pembangunan ekonomi dan juga untuk mengukur tingkat kesejahteraan suatu negara, dengan adanya pertumbuhan ekonomi diharapkan pendapatan masyarakat juga ikut meningkat dan berakibat bagi kesejahteraan masyarakat. Kehidupan ekonomi telah menjadi standar kehidupan individu dan kolektif suatu bangsa. Keunggulan suatu bangsa atau negara diukur berdasarkan tingkat kemajuan ekonomi. Ukuran derajat ekonomi menjadi keberhasilan materialistik. Oleh karena itu, ekonomi menjadi sangat penting untuk kehidupan suatu bangsa dan negara. Dalam kajian ekonomi

Islam, pertumbuhan ekonomi telah menjadi perhatian buat para ahli dalam wacana pemikiran ekonomi Islam tercatat dalam QS. An- Nisa/4 : 29

يَا أَيُّهَا الَّذِينَ آمَنُوا لَا تَأْكُلُوا أَمْوَالَكُمْ بَيْنَكُمْ بِالْبَاطِلِ إِلَّا أَنْ تَكُونَ تِجَارَةً عَنْ تَرَاضٍ مِّنْكُمْ وَلَا تَقْتُلُوا أَنْفُسَكُمْ إِنَّ اللَّهَ كَانَ بِكُمْ رَحِيمًا ۖ ٢٩

Terjemahannya :

Wahai orang-orang yang beriman, janganlah kamu memakan harta sesamamu dengan cara yang batil (tidak benar), kecuali berupa perniagaan atas dasar suka sama suka di antara kamu. Janganlah kamu membunuh dirimu. Sesungguhnya Allah adalah Maha Penyayang kepadamu (Kemenag, 2019).

Ayat di atas M. Quraish Shihab melansirkan kitab tafsir Al-Misbah, wahai orang-orang yang beriman, janganlah kalian mengambil harta orang lain dengan cara tidak benar. Kalian diperbolehkan melakukan perniagaan yang berlaku secara suka sama suka. Jangan menjerumuskan diri kalian dengan melanggar perintah-perintah Tuhan. Jangan pula kalian membunuh orang lain, sebab kalian semua berasal dari satu nafs. Allah selalu melimpahkan rahmat-Nya kepada kalian (Shihab, 2001).

Pertumbuhan ekonomi juga dapat direfleksikan sebagai pertumbuhan Produk Domestik Bruto (PDB). Salah satu indikator yang digunakan untuk mengukur seberapa baik ekonomi disuatu negara dengan menggunakan nilai produk domestik bruto (PDB). Menurut Mankiw (dalam Novtavana, 2020) PDB terbagi dalam 2 hal, yang pertama PDB sebagai total pendapatan, kedua PDB sebagai total pengeluaran. PDB juga dapat menjadi tolak ukur yang digunakan karena pada dasarnya tujuan PDB adalah dengan meringkas berbagai kegiatan ekonomi dengan menggunakan nilai mata uang tunggal pada periode tertentu, dan mengukur total pendapatan yang

diterima oleh masyarakat dalam perekonomian dan total pengeluaran negara atau wilayah serta aliran produksi barang dan jasa dalam perekonomian.

Menurut Bannock, Graham (dalam Handayani dkk., 2016) pembangunan ekonomi tidak dapat lepas dari pertumbuhan ekonomi (*economic growth*), pembangunan ekonomi sangat mendorong pertumbuhan ekonomi dan begitupun sebaliknya. Pembangunan ekonomi dapat diartikan sebagai suatu proses penyebab pendapatan perkapita penduduk meningkat dalam jangka panjang dan pertumbuhan ekonomi dapat memperlancar suatu proses pembangunan ekonomi yang ada.

Suatu perekonomian bisa dikatakan dalam keadaan berkembang apabila pendapatan per kapita dalam jangka panjang cenderung meningkat. Hal ini tidak berarti bahwa pendapatan perkapita wajib mengalami kenaikan terus menerus. Misalnya, suatu negara atau daerah terjadi musibah bencana ataupun kekacauan politik, maka akibat perekonomian negara atau daerah mengalami kemunduran akan tetapi syarat tadi hanyalah bersifat sementara yang terpenting bagi negara adalah kegiatan ekonominya secara homogen semakin tinggi dari tahun ke tahun (Handayani dkk., 2016).

Pada buku Sukirno menyatakan bahwa pada zaman ahli ekonomi klasik, seperti Adam Smith pada buku karangannya yang berjudul *An Ingruiry into the Nature and Causes of the Wealt Nations*, menganalisis karena berlakunya pertumbuhan ekonomi dan faktor yang menentukan pertumbuhan ekonomi. Selesainya Adam Smith, beberapa ahli ekonomi klasik lainnya seperti Ricardo,

Malthus, Stuart Mill, juga membahas masalah pertumbuhan ekonomi (Sukirno, 2005).

1. Teori Pertumbuhan Ekonomi Era Klasik

Teori pertumbuhan ekonomi pada era ekonomi klasik yang dikeluarkan oleh Adam Smith menyatakan bahwa ada 4 faktor yang mempengaruhi pertumbuhan ekonomi yaitu: 1) Jumlah penduduk, 2) Luas tanah dan sumberdaya alam, 3) Barang dan modal, 4) Serta Penggunaan teknologi. Adam Smith juga mengatakan bahwa pertumbuhan ekonomi adalah proses perpaduan antara pertumbuhan penduduk dan kemajuan teknologi. Adam Smith berpendapat bahwa perekonomian akan tumbuh dan berkembang jika ada penambahan penduduk yang akan memperluas pasar serta mendorong spesialisasi. Sedangkan, David Ricardo berpendapat jika pertumbuhan penduduk terlalu besar, maka tenaga kerja akan melimpah dan akan terjadi penurunan upah, sehingga perekonomian menjadi stagnan.

2. Teori Pertumbuhan Ekonomi Era Neo Klasik

Teori pertumbuhan ekonomi menurut ahli pada era neo klasik ini adalah Robert Solow, Edmund Phelps, Harry Johnson dan J.E. Meade. Dalam analisis neo klasik pertumbuhan ekonomi tergantung pada penambahan dan penawaran faktor yang diproduksi dengan tingkat kemajuan teknologi sebab perekonomian akan tetap mengalami tingkat kesempatan kerja dan kapasitas alat.

Menurut (Agustin & Hendry Cahyono, S.E, 2017) faktor-faktor yang dapat mempengaruhi pertumbuhan ekonomi menurut neo klasik yaitu tenaga kerja,

akumulasi kapital, dan perkembangan teknologi. Apabila di suatu negara mampu mengoptimalkan faktor tersebut dengan baik maka pertumbuhan ekonomi juga akan ikut meningkat. Dalam era neo klasik menurut keynesian, konsep potensi keluaran yang biasa disebut output alam, di mana tingkat output perekonomian pada tingkat produksi yang optimal.

3. Teori Pertumbuhan Ekonomi Era Modern (Endogen)

Model pertumbuhan ekonomi di era endogen dikembangkan untuk memperbaiki teori pertumbuhan ekonomi neoklasik. Dalam pertumbuhan era neoklasik berpendapat bahwa pertumbuhan output didorong oleh tingkat perkembangan teknologi. Karena tanpa perkembangan teknologi, tidak akan ada pertumbuhan ekonomi dalam jangka panjang (Dr. Telisa Aulia Falianty, S.E., 2018).

Ahli pertumbuhan ekonomi percaya bahwa peningkatan di dalam produktivitas dapat dihubungkan untuk suatu langkah inovasi yang lebih cepat dan investasi ekstra dalam tenaga kerja. Ahli teori pertumbuhan endogen menekan kebutuhan akan sektor swasta, institusi, pemerintah, dan pasar yang memelihara inovasi. Adapun karakteristik umum dalam teori ini mengakui bahwa pentingnya peran pemerintah dalam perekonomian untuk mengatasi kegagalan sistem pasar bebas. Teori pertumbuhan ekonomi ini menggambarkan hasil dari faktor-faktor dalam proses produksi, misalnya; skala ekonomi yang terus meningkat atau diinduksi perubahan teknologi; sebagai lawan luar (eksogen) faktor-faktor seperti peningkatan populasi.

B. Tinjauan Variabel

Menurut *World Health Organizator* (dalam Novtaviana, 2020) gender merupakan peran, perilaku, kegiatan dan atribut yang dianggap layak bagi laki-laki dan perempuan. Gender mengacu pada peran yang dikonstruksikan masyarakat dan perilaku yang dipelajari serta harapan yang dikaitkan pada laki-laki dan perempuan. Gender juga merupakan kategori sosial yang menentukan kesempatan hidup dan peran serta seseorang dalam masyarakat dan ekonomi. Hubungan gender serta peran sangat beragam antara masyarakat yang satu dengan yang lainnya. Adapun peran dan hubungan gender ini berkembang dari interaksi yang terjadi antara berbagai kendala biologis, teknologi, ekonomis dan kendala sosial lainnya.

Gender dapat dilihat pada peran dari kontribusi sosial, perilaku/sikap dan harapan yang dipelajari berkaitan dengan laki-laki dan perempuan. Eitzen menjelaskan bahwa terdapat 2 penyebab dari timbulnya ketimpangan yaitu (1) pandangan dari teori materialistis menjelaskan bahwa ketidaksetaraan gender sebagai *outcome* tentang bagaimana laki-laki dan perempuan terikat dalam kehidupan ekonomi masyarakat, (2) perbedaan pekerjaan domestik dan publik yang lebih banyak meningkatkan aktivitas perempuan dalam ranah domestik dan membatasi aktivitasnya di ruang publik.

Menurut teori sosial konflik yang diindentik dengan teori Marx. Karl Marx menyatakan suatu gagasan bahwa perbedaan dan ketimpangan gender antara laki-laki dan perempuan pada dasarnya bukan disebabkan oleh bentuk biologis yang berbeda,

tapi sudah menjadi bagian dari penindasan kelas yang memiliki kekuasaan tinggi dalam relasi produksi. Hubungan antara laki-laki dan perempuan menyerupai hubungan borjuis dan proletar, atau hubungan antara pemeas dan yang diperas. Dimana dengan menciptakan ketimpangan peran gender adalah konstruksi dari masyarakat.

Kesetaraan laki-laki dan perempuan selalu didengungkan baik pada ranah domestik, lebih lagi dalam ranah publik. Al-Quran sebagai pedoman utama umat Islam yang sangat menjunjung tinggi keadilan, kesetaraan gender serta kesempatan untuk berkarya baik untuk laki-laki maupun perempuan dijelaskan dalam QS. Al-Hujurat/4: 13.

يَا أَيُّهَا النَّاسُ إِنَّا خَلَقْنَاكُمْ مِنْ ذَكَرٍ وَأُنْثَىٰ وَجَعَلْنَاكُمْ شُعُوبًا وَقَبَائِلَ لِتَعَارَفُوا ۗ إِنَّ أَكْرَمَكُمْ عِنْدَ اللَّهِ أَتْقَىٰكُمْ ۗ إِنَّ اللَّهَ عَلِيمٌ خَبِيرٌ ۝ ١٣

Terjemahan :

Wahai manusia, sesungguhnya Kami telah menciptakan kamu dari seorang laki-laki dan perempuan. Kemudian, Kami menjadikan kamu berbangsa-bangsa dan bersuku-suku agar kamu saling mengenal. Sesungguhnya yang paling mulia di antara kamu di sisi Allah adalah orang yang paling bertakwa. Sesungguhnya Allah Maha Mengetahui lagi Maha Teliti (Kemenag, 2019).

Dalam tafsir Jalalayn, (Hai manusia, sesungguhnya kami menciptakan kalian dari seorang laki-laki dan seorang perempuan) yakni dari Adam dan Hawa (dan kami menjadikan kalian berbangsa-bangsa) lafal Syu'uban adalah bentuk jamak dari lafal Sya'bun, yang artinya tingkatan nasab keturunan yang paling tinggi (dan bersuku-suku) keuddukan suku berada dibawah bangsa, setelah suku atau

kabilah disebut Imarah, lali Bathn, sesudah Bathn adalah Fakhdz dan yang paling bawah Fashilah. (Al-Mahalli & dkk., 2015).

Indeks Pemberdayaan Gender (IDG) dapat digunakan untuk mengetahui sejauh mana perkembangan kesetaraan gender pada suatu wilayah yang dapat dari partisipasi perempuan di bidang politik, ekonomi, dan pengambilan keputusan. Dalam bidang IDG, bidang ekonomi merupakan indikator yang penting untuk melihat kemajuan pemberdayaan gender di suatu wilayah atau daerah. Partisipasi perempuan dalam bidang ekonomi dapat ditunjukkan dari kedudukan perempuan pada suatu pekerjaan serta kemandirian perempuan secara ekonomi. Walaupun pencapaian perempuan di bidang ekonomi dan ketenagakerjaan masih tergolong rendah, namun kontribusi perempuan untuk meningkatkan pendapatan mulai meningkat. Semakin tinggi keterlibatan perempuan dalam pengambilan keputusan akan berpengaruh pada sejauh mana perempuan berpartisipasi dalam perekonomian (Utami & Dr. Meiran Panggabean, S.E., 2023).

Kesetaraan dan keadilan gender seringkali dimaknai sebagai suatu kondisi yang di mana porsi dan siklus sosial perempuan dan laki-laki setara dan seimbang tanpa ada yang merasa dirugikan atau diuntungkan. Kesetaraan gender bukan hanya persoalan pencapaian persamaan status atau kedudukan antara laki-laki dan perempuan, tetapi sebagai persoalan pencapaian persamaan peran antara keduanya (Pemerintah Kabupaten Sidoarjo, 2020).

Gender Empowerment Measure (GEM), Indeks Pemberdayaan Gender (IDG) dihitung dari rata-rata aritmatika dari 3 komponen pembentukan yaitu keterwakilan perempuan dalam parlemen, perempuan sebagai tenaga profesional dan sumbangan pendapatan perempuan.

1. Teori Persentase Keterlibatan Perempuan di Parlemen

Keterlibatan perempuan di parlemen atau dalam dunia politik sangat penting karena akan memberikan kesempatan bagi perempuan untuk mempertimbangkan suara, kepentingan dan kebutuhan perempuan dalam berbagai aspek kehidupan. Aspirasi perempuan dapat mewakili dan menjadi landasan dalam penyusunan serta pembentukan kebijakan dan peraturan yang berkeadilan gender. Dalam teori perspektif feminis menjelaskan bahwa sistem politik dan pengambilan keputusan dapat membawa perspektif berbeda serta cenderung membawa isu-isu yang lebih fokus pada kebijakan sosial dan perspektif ini dianggap sebagai struktur yang berkuasa didominasi oleh laki-laki. Teori lain yang mendukung keterlibatan perempuan di parlemen adalah teori demokrasi yang berpendapat bahwa integrasi dan partisipasi perempuan dalam pengambilan keputusan politik dapat memberikan perspektif yang lebih luas, serta menanggapi kepentingan dan kebutuhan yang beragam dari berbagai kelompok masyarakat (Lusiarista & Arif, 2022).

Keterlibatan perempuan di parlemen mengalami peningkatan namun partisipasi yang diharapkan seperti keterwakilan perempuan dalam lembaga pemerintahan yang masih tergolong rendah. Terbatasnya keterwakilan perempuan

dalam dunia politik dapat berujung dengan tidak terpenuhinya kebutuhan serta tidak terealisasikan kekhawatiran dan prioritas perempuan dalam perencanaan pembangunan suatu daerah. Hal ini merupakan sebuah kesempatan dan kedudukan yang sama bagi perempuan untuk melaksanakan perannya disetiap lembaga untuk menuju kesetaraan dan keadilan gender (Lusiarista & Arif, 2022).

Yolanda, (2018) Menurut Mullen dalam kebijakan afirmatif (*Affirmative Action*) keterbelakangan perempuan dalam dunia politik masih menjadi alasan yang memiliki banyak tuntutan yang muncul dari masyarakat agar memberikan kesempatan bagi perempuan terlibat dalam dunia politik dan juga membuat keputusan. Hak-hak perempuan dalam berpolitik telah ditetapkan melalui hukum maupun berbagai konvensi yang akan menjamin hak perempuan dalam politik. Jumlah perempuan di parlemen masih belum menunjukkan angka yang signifikan dan masih dalam keadaan yang lemah baik secara kualitas maupun kuantitas.

2. Teori Persentase Perempuan Sebagai Tenaga Profesional

Profesional merupakan kata yang seringkali kita dengar baik disebuah perusahaan maupun di kalangan akademisi dan akan diharapkan disemua bidang pekerjaan maupun kehidupan dalam menjalankan suatu tugas dengan standar profesional yang tinggi. Seseorang yang profesionalitas cenderung memiliki keahlian khusus yang belum tentu orang lain miliki (Sulistyowati, 2016).

Ada tiga syarat profesional dalam bertindak objektif dalam mengambil keputusan, yaitu sebagai berikut:

- a. Keterampilan, seseorang dapat disebut profesional jika memiliki skill yang bagus dalam bidang pekerjaan. Mulai dari yang paling rendah hingga yang paling sulit, kemauan dalam bekerja keras dalam memecahkan suatu masalah serta mau berinovasi agar dapat menyumbang output yang bagus bagi perusahaan maupun bagi pertumbuhan ekonomi.
- b. Pengetahuan, sebagai tenaga profesional harus memiliki pengetahuan yang luas agar dapat menguasai ilmu yang nantinya akan berhubungan dengan bidang pekerjaan dan sesuai dengan target perusahaan.
- c. Sikap, seorang tenaga profesional selain memerlukan kepintaran juga harus mempunyai akhlak serta etika yang baik dan mampu menerapkan di bidang pekerjaan masing-masing.

Sulistiyowati, (2016) berpendapat bahwa perempuan dan laki-laki sama-sama dituntut agar berusaha dan mampu melaksanakan pekerjaannya secara profesional dengan daya saing yang tinggi. Namun, secara sosiologi tidak mudah bagi perempuan memposisikan dirinya dengan posisi laki-laki dalam komersialisasi dunia kerja, karena perbedaan dari pemahaman masyarakat terkait peran dan posisi gender. Perbedaan pandangan atau pemahaman masyarakat terkait tenaga profesional tersebut akan mendorong terpuruknya peran dan posisi perempuan di masyarakat, sehingga perempuan ada di posisi tidak adil secara gender.

Teori kesetaraan gender berpendapat bahwa perempuan memiliki kemampuan yang sama dengan laki-laki untuk menjadi tenaga profesional yang

kompeten. Perbedaan yang terjadi dalam kinerja profesional perempuan dan laki-laki disebabkan oleh faktor sosial dan budaya, bukan karena perbedaan kemampuan antara keduanya. Sejalan dengan teori Empowerment menekankan pentingnya memperdayakan perempuan dalam dunia kerja. Ahli perempuan juga berpendapat bahwa perempuan seringkali menghadapi sistem yang membatasi atau menindas kemampuan untuk mencapai posisi tinggi di lingkungan profesional. Melalui pemberdayaan perempuan diberikan akses ke pendidikan, pelatihan, sumber daya, dan kesempatan profesional (Yusrya, 2023).

3. Teori Persentase Sumbangan Pendapatan Perempuan

Sumbangan pendapatan perempuan merupakan salah satu bagian yang digunakan untuk menentukan Indeks Pemberdayaan Gender (IDG). Indikator tersebut memberikan penjelasan bahwa sumbangan pendapatan perempuan merupakan hasil dari perempuan yang bekerja dibidang formal atau profesional. Dengan perempuan memiliki pendapatan sendiri atau upah yang sesuai dengan hasil kerja mereka, maka perempuan dapat membantu dalam membangun finansial keluarga, memiliki lebih banyak opsi sosial dan ekonomi, dan meningkatkan kepercayaan diri. Perempuan juga dapat dengan mudah mengecilkan resiko jika mengalami kekerasan oleh pasangan laki-lakinya (Putrie & Rahman, 2018).

Lusiarista & Arif, (2022) sumbangan pendapatan perempuan menunjukkan bagaimana perempuan berperan dan berkontribusi secara finansial serta kedudukan perempuan dalam pasar dunia kerja. Sumbangan pendapatan perempuan juga

mengindikasikan adanya kemandirian perempuan secara ekonomi. Kualitas pendidikan perempuan yang meningkat menjadi salah satu faktor yang mempengaruhi sumbangan pendapatan perempuan, namun sumbangan pendapatan perempuan masih berada dalam capaian yang rendah. Hal ini disebabkan berbagai faktor perbedaan upah yang diterima perempuan dan laki-laki menjadi salah satu ketidakadilan yang diterima perempuan.

Menurut teori human capital, pendapatan perempuan dipengaruhi oleh tingkat pendidikan, keterampilan dan pengalaman kerja yang dimilikinya sehingga meningkatkan sumber daya manusia. Sejalan dengan teori deskriminasi upah menyoroti ketidaksetaraan upah antara perempuan dan laki-laki, teori ini berpendapat bahwa pendapatan perempuan lebih rendah untuk pekerjaan yang setara karena adanya diskriminasi gender yang ada di pasar tenaga kerja (Yunara et al., 2023).

C. Hubungan Antar Variabel

1. Hubungan Peresentase Keterlibatan Perempuan di Parlemen Terhadap Pertumbuhan Ekonomi

Keterlibatan perempuan di parlemen akan mendorong kesejahteraan perempuan dengan mengawal dan mempengaruhi kebijakan yang lebih adil dan responsive gender. Keterlibatan perempuan yang aktif di bidang politik dampaknya tidak hanya menguntungkan bagi perempuan saja tetapi juga memberikan kontribusi positif terhadap pertumbuhan ekonomi. Representasi perempuan dalam pengambilan keputusan politik dapat membawa perspektif yang beragam, memperkuat kebijakan

pro-pertumbuhan, dan meningkatkan efisiensi ekonomi secara keseluruhan. (T. M. H. Simanjuntak, 2022).

Sari & Arif, (2022) keberadaan perempuan di parlemen dapat menghasilkan kebijakan yang mendukung pemberdayaan ekonomi perempuan. Misalnya, melalui legislasi yang mendorong kesetaraan gender dalam kesempatan kerja, pendidikan, akses ke layanan keuangan, dan pelatihan keterampilan. Dalam suatu negara atau wilayah masih terdapat kesenjangan pendapatan yang substansial antara perempuan dan laki-laki. Melalui undang-undang dan kebijakan yang memperkuat perlindungan hak-hak kerja perempuan dapat meningkatkan akses perempuan ke posisi kepemimpinan dan kekuasaan ekonomi serta kesenjangan pendapatan dapat dikurangi.

2. Hubungan Persentase Perempuan Sebagai Tenaga Profesional Terhadap Pertumbuhan Ekonomi

Perempuan sebagai tenaga profesional dapat membuka peluang lebih luas untuk pemanfaatan sumber daya manusia secara optimal, meningkatkan daya saing, dan menciptakan lingkungan bisnis yang inklusif, seiring dengan itu, peningkatan pendapatan perempuan dapat menggerakkan konsumsi dan investasi serta memberikan dorongan pada ekonomi secara keseluruhan. Hal ini menunjukkan bahwa lebih banyak tenaga kerja yang tersedia untuk kontribusi pada perekonomian suatu negara atau daerah sehingga dapat meningkatkan produktivitas dan

pertumbuhan ekonomi. Dalam partisipasi perempuan sebagai tenaga profesional memiliki hubungan yang positif terhadap pertumbuhan ekonomi (Yustie dkk., 2022).

Pada lingkungan pekerjaan yang terdiri dari tenaga kerja yang beragam, perempuan memiliki potensi yang sama dengan laki-laki dalam memberikan kontribusi yang bernilai bagi suatu perusahaan dan perekonomian. Melalui partisipasi ekonomi yang kuat, perempuan yang bekerja dapat memiliki pendapatan yang lebih tinggi sehingga akan berkontribusi pada peningkatan daya beli dan konsumsi untuk pertumbuhan ekonomi dalam bentuk permintaan yang tinggi. Hal ini karena tingkat pendidikan perempuan sama dengan tingkat pendidikan laki-laki dan dapat memberikan kontribusi yang berarti dalam bidang-bidang tertentu (Yusrya, 2023).

3. Hubungan Persentase Sumbangan Pendapatan Perempuan Terhadap Pertumbuhan Ekonomi.

Hubungan antara sumbangan pendapatan perempuan terhadap pertumbuhan ekonomi merupakan aspek penting dalam pembangunan ekonomi. Ada beberapa hal kontribusi sumbangan pendapatan perempuan terhadap pertumbuhan ekonomi yaitu, Peningkatan pendapatan nasional dimana Sumbangan pendapatan perempuan meningkatkan pendapatan nasional, yang merupakan salah satu indikator pertumbuhan ekonomi. Hal ini terjadi karena kenaikan pendapatan perempuan akan mempengaruhi keselamatan masyarakat, yang pada gilirannya akan meningkatkan permintaan (Nanda, 2023).

Produksi peningkatan kualitas hidup peningkatan pendapatan perempuan juga berdampak positif pada kualitas hidup masyarakat. Dengan peningkatan pendapatan, masyarakat dapat memperoleh akses yang lebih baik ke pendidikan, layanan kesehatan, dan lingkungan dan adanya Pengembangan infrastruktur Sumbangan pendapatan perempuan dapat digunakan oleh pemerintah untuk mengembangkan infrastruktur di berbagai bidang, seperti transportasi, energi, dan teknologi Infrastruktur yang lebih baik akan membantu dalam meningkatkan produktivitas dalam proses produksi (Pratama, 2023).

D. Penelitian Terdahulu

Lusiarista & Arif, (2022) “Peran Perempuan Terhadap Pertumbuhan Ekonomi Di Karesidenan Pati Periode 2015-2020”. Data yang digunakan dalam penelitian ini adalah data sekunder yang diperoleh langsung dari Badan Pusat Statistik (BPS). Hasil penelitian yang dilakukan untuk mengkaji pengaruh variabel-variabel independen yaitu Indeks Pembangunan Gender berpengaruh negatif dan tidak signifikan, Indeks Pemberdayaan Gender berpengaruh positif dan tidak signifikan, Keterlibatan Perempuan di Parlemen berpengaruh negatif dan tidak signifikan, sumbangan pendapatan perempuan berpengaruh positif dan signifikan, Rata-Rata lama Sekolah Perempuan berpengaruh positif dan signifikan terhadap Variabel dependen yaitu Pertumbuhan Ekonomi di wilayah Karesidenan Surakarta tahun 2016-2021.

Kurnianingsih dkk, (2022) “Perspektif Analisis Indeks Pemberdayaan Gender Kota Tanjungpinang Dalam Masa Pandemi Covid-19”. Metode yang

dilakukan pada penelitian ini berupa kajian kepustakaan secara kualitatif dengan menggunakan data sekunder yaitu pemberitaan, laporan, dokumen yang dianalisis secara mendalam menggunakan model logika dan model pengembangan penjelasan sesuai dengan studi kasus yang ada. Hasil penelitiannya menunjukkan bahwa pemberdayaan gender berpengaruh pada dimensi keterwakilan perempuan di parlemen, pengambilan keputusan, serta distribusi pendapatan sangat mempengaruhi pada kondisi sistem pemerintahan Kota Tanjungpinang.

Yustie dkk, (2022) “Peran dan Pengaruh Dari Pemberdayaan dan Pembangunan Gender Terhadap Perekonomian Daerah Provinsi Kalimantan Utara”. Penelitian ini menggunakan penelitian kuantitatif dengan data sekunder bersumber dari BPS Provinsi Kalimantan Utara. Hasil penelitiannya menyatakan bahwa keterlibatan perempuan di parlemen (KPP), perempuan sebagai tenaga profesional (PTP), dan Indeks Pembangunan Gender (IPG) tidak berpengaruh signifikan terhadap pertumbuhan ekonomi. Sedangkan variabel sumbangan pendapatan perempuan (SPP) dan pengeluaran per kapita perempuan (PPP) memiliki pengaruh signifikan terhadap pertumbuhan ekonomi di Provinsi Kalimantan Utara.

Simanjuntak, (2022) “Pengaruh Pemberdayaan Perempuan Terhadap Pertumbuhan Ekonomi Di Indonesia Tahun 2017 – 2021”. Jenis data yang digunakan dalam penelitian ini merupakan data sekunder yang dimana hasil penelitiannya mengatakan bahwa rata-rata lama sekolah dan pengeluaran perkapita berpengaruh positif terhadap pertumbuhan ekonomi di Indonesia yang dilihat dari PDRB. Variabel

lainya yaitu perempuan sebagai tenaga professional dan keterlibatan perempuan di parlemen tidak berpengaruh positif terhadap pertumbuhan ekonomi di Indonesia yang dilihat dari Produk Domestik Regional Bruto (PDRB) konstan per kapita tahun 2017-2021.

Irawan & Taqiyya, (2023) “Pengaruh Tenaga Kerja Perempuan Terhadap Pertumbuhan Ekonomi di Nusa Tenggara Barat 2017-2021”. Penelitian yang dilakukan ini menggunakan metode kuantitatif dan teknik analisis regresi data panel dan menunjukkan hasil bahwa variabel-variabel bebas yang meliputi perempuan sebagai tenaga profesional, sumbangan pendapatan perempuan, rata-rata lama sekolah perempuan, dan angka harapan hidup perempuan tidak secara signifikan berpengaruh terhadap pertumbuhan ekonomi di Provinsi Nusa Tenggara Barat. Meskipun demikian, penting untuk memahami bahwa faktor-faktor lain seperti perkembangan sektor industri, kesempatan kerja yang ada, akses ke sumber daya ekonomi, serta peran sosial dan sikap terhadap perempuan juga memainkan peran penting dalam menentukan pertumbuhan ekonomi.

Pertiwi, (2022) “Pengaruh Indeks Pemberdayaan Gender Terhadap Pertumbuhan Ekonomi di Indonesia”. penelitian ini menggunakan metode analisis regresi data panel dengan pendekatan *fixed effect*. Kesimpulan dari hasil yang telah diteliti merupakan perempuan sebagai tenaga professional tidak berpengaruh positif terhadap pertumbuhan ekonomi di Indonesia dan variabel selanjutnya yaitu

sumbangan pendapatan perempuan berpengaruh positif dan signifikan terhadap pertumbuhan ekonomi di Indonesia pada tahun 2017-2021.

Purba & Wahyuningsi, (2023) “Tujuan Pembangunan Berkelanjutan ke-5: Partisipasi Perempuan dalam Pertumbuhan Ekonomi Nusa Tenggara Barat” penelitian kuantitatif ini menggunakan data sekunder yang bersumber dari laman BPS dimana penelitian ini menggunakan metode analisis regresi dan panel. Hasil penelitian menemukan bahwa Indeks Pembangunan Gender (IPG), keterlibatan perempuan di parlemen, dan perempuan sebagai tenaga profesional memiliki pengaruh positif terhadap yang signifikan terhadap pertumbuhan ekonomi, sedangkan Indeks Pemberdayaan Gender (IDG) memiliki pengaruh negative yang signifikan terhadap pertumbuhan ekonomi di Nusa Tenggara Barat.

Azizi, (2020) “Determinan Pekerja Perempuan terhadap Pertumbuhan Ekonomi Indonesia”. penelitian menggunakan data sekunder selama 8 tahun dengan metode analisis data menggunakan analisis regresi data panel dengan pendekatan *Fixed Effect Model* (FEM). Berdasarkan hasil penelitian ini dapat disimpulkan bahwa angka harapan hidup mempunyai pengaruh yang tidak signifikan terhadap pertumbuhan ekonomi, sumbangan pendapatan perempuan mempunyai pengaruh signifikan terhadap pertumbuhan ekonomi, dan perempuan sebagai tenaga profesional mempunyai pengaruh yang tidak signifikan terhadap pertumbuhan ekonomi di Indonesia.

Yusrya, (2023) “Analisis Pengaruh Angka Harapan Hidup Perempuan, Rata Lama Sekolah Perempuan, dan Perempuan Sebagai Tenaga Profesional Terhadap Pertumbuhan Ekonomi Di Pulau Jawa Tahun 2010-2022”. Model yang digunakan penelitian yaitu kuantitatif dan berdasarkan hasil penelitian dapat diketahui bahwa angka harapan hidup perempuan berpengaruh negative dan tidak signifikan terhadap pertumbuhan ekonomi di Pulau Jawa, rata-rata lama sekolah perempuan berpengaruh positif dan signifikan terhadap pertumbuhan ekonomi, dan perempuan sebagai tenaga profesional berpengaruh positif dan tidak signifikan terhadap pertumbuhan ekonomi di Pulau Jawa.

Sari & Arif, (2022) “Emansipasi Perempuan dalam Kontribusi Terhadap Pembangunan Ekonomi di Daerah Karesidenan”. Penelitian ini menggunakan data sekunder dengan analisis regresi data panel gabungan antara Cross Section dengan regresi data panel. Hasil penelitian ini menunjukkan bahwa secara simultan variabel indeks pembangunan gender, indeks pemberdayaan gender, keterlibatan perempuan di parlemen, rata-rata lama sekolah perempuan dan jumlah pegawai negeri sipil perempuan berpengaruh terhadap pertumbuhan ekonomi. Secara parsial variabel indeks pembangunan gender berpengaruh negatif dan tidak signifikan, indeks pemberdayaan gender berpengaruh positif dan tidak signifikan, keterlibatan perempuan di parlemen berpengaruh positif dan tidak signifikan, rata-rata lama sekolah perempuan berpengaruh negatif dan signifikan, dan jumlah pegawai negeri sipil perempuan berpengaruh negatif dan signifikan terhadap pertumbuhan ekonomi.

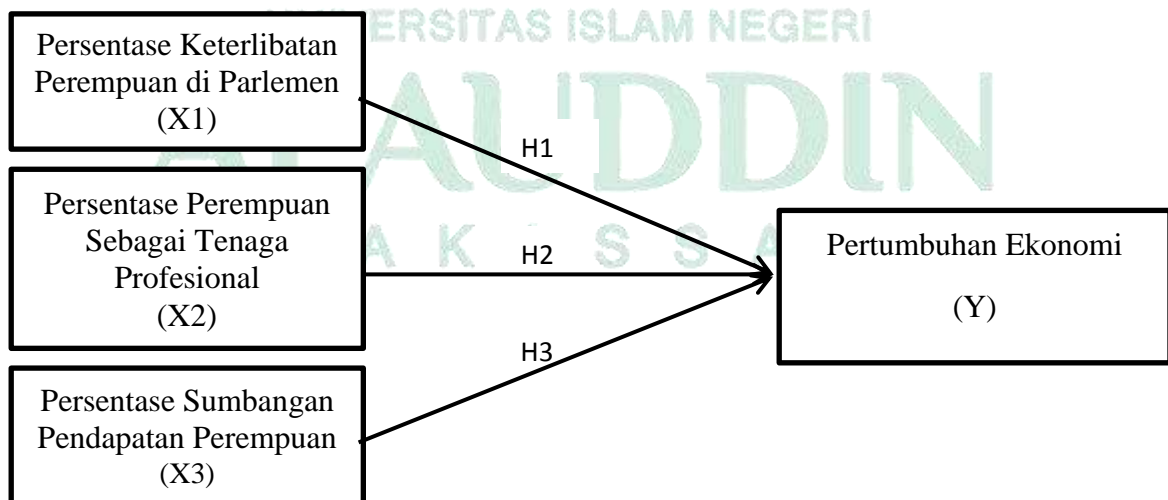
E. Kerangka Pikir

Kerangka pikir merupakan model konseptual tentang bagaimana teori berhubungan dengan faktor yang telah didefinisikan sebagai masalah yang penting, di mana dalam penelitian ini memakai analisis jalur sebagai metode dalam melihat keterkaitan antara variabel independen, variabel dependen dan variabel intervening yang kemudian disajikan dalam bentuk diagram dengan panah-panah didalamnya dengan tujuan memperlihatkan arah pengaruh antar variabel tersebut.

Kerangka pikir menjelaskan bahwa Indeks Pemberdayaan Gender beserta 3 indikator Indeks Pemberdayaan Gender (IDG) yaitu persentase keterlibatan perempuan di parlemen, persentase perempuan sebagai tenaga profesional, dan persentase sumbangan pendapatan perempuan dapat mempengaruhi pertumbuhan ekonomi di Provinsi Sulawesi Selatan.

Gambar 2 1

Kerangka Pikir



F. Hipotesis

Hipotesis adalah awal atau dugaan sementara dari suatu penelitian yang berdasarkan dari data, berbagai teori ekonomi serta penelitian terdahulu. Adapun hipotesis pada penelitian ini adalah:

1. Diduga bahwa persentase keterlibatan perempuan di parlemen berpengaruh positif dan signifikan terhadap pertumbuhan ekonomi di Provinsi Sulawesi Selatan tahun 2010-2022.
2. Diduga bahwa persentase perempuan sebagai tenaga profesional berpengaruh positif dan signifikan terhadap pertumbuhan ekonomi di Provinsi Sulawesi Selatan tahun 2010-2022.
3. Diduga bahwa persentase sumbangan pendapatan perempuan berpengaruh positif dan signifikan terhadap pertumbuhan ekonomi di Provinsi Sulawesi Selatan tahun 2010-2022.

BAB III

METODE PENELITIAN

A. Jenis dan Lokasi Penelitian

Jenis penelitian dapat diartikan sebagai salah satu cara, langkah maupun prosedur struktur penyediaan yang kemudian akan digunakan untuk mencapai tujuan akhir dari suatu peneliti dan akan memperoleh jawaban untuk pertanyaan penelitiannya. Menurut Sugiyono, (2016) definisi metode penelitian adalah cara ilmiah untuk mendapatkan data dengan tujuan dan kegunaan tertentu.

Penelitian ini menggunakan jenis penelitian kuantitatif, dimana bertujuan untuk menganalisis pengaruh antara variabel bebas (independen) terhadap variabel terikat (dependen). Dalam penelitian ini memberikan penjelasan terkait pengaruh variabel bebas yaitu indikator Indeks Pemberdayaan Gender sedangkan variabel terikat yaitu pertumbuhan ekonomi di Provinsi Sulawesi Selatan. Penelitian kuantitatif ini merupakan penelitian yang melibatkan hipotesis yang didukung dengan pengumpulan data dengan menggunakan instrument data yang telah tersedia (BPS) atau instrument penelitian statistika.

Lokasi penelitian merupakan objek penelitian dimana kegiatan itu dari sebuah penelitian yang akan dilakukan. Adapun lokasi yang diambil dalam penelitian ini yaitu mencakup wilayah Provinsi Sulawesi Selatan secara keseluruhan, untuk kemudian dianalisis dan menarik suatu kesimpulan.

B. Pendekatan Penelitian

Menurut Leedy dkk (dalam Sabar, 2019) Pendekatan penelitian yang digunakan dalam penelitian ini adalah pendekatan eksplanatori. Pendekatan eksplanatori merupakan pendekatan yang dikembangkan untuk menyelidiki suatu fenomena yang belum pernah diteliti dengan baik dan cara yang tepat. Pendekatan eksplanatori bertujuan untuk menguji suatu teori atau hipotesis untuk memperkuat atau bahkan menolak teori atau hipotesis penelitian yang telah terdapat sebelumnya. Penelitian eksplanatif atau biasa disebut dengan eksplanatori memiliki tujuan untuk menjelaskan hubungan antara dua atau lebih variabel.

C. Jenis dan Sumber Data

Jenis data yang digunakan dalam penelitian ini berupa data runtut waktu (time series) tahun 2010-2022, dan menggunakan data sekunder yang diperoleh dari Badan Pusat Statistik (BPS) Provinsi Sulawesi Selatan. Sumber data diperoleh dari data yang telah dikumpulkan oleh lembaga pengumpul data dan kemudian telah dipublikasikan untuk digunakan oleh masyarakat yang membutuhkan. Suatu lembaga tersebut yaitu BPS, dan berbagai literatur dan informasi yang berasal dari instansi terkait internet yang berkaitan dengan topik dari penelitian yang diangkat.

D. Metode Pengumpulan Data

Metode pengumpulan data pada penelitian ini menggunakan documentary study (metode dokumentasi) yang diperoleh berdasarkan hasil dari publikasi suatu lembaga untuk masyarakat yang kemudian dapat dilihat dengan membuka website

dari instansi terkait seperti Badan Pusat Statistika (BPS) Provinsi Sulawesi Selatan. Instrument yang digunakan untuk mengumpulkan data pada penelitian ini dengan menggunakan metode kepustakaan (*Library Research*), yaitu berupa penelitian yang menggunakan bahan penelitian kepustakaan berupa berbagai tulisan ilmiah, literatur-literatur yang berkaitan dengan objek penelitian dan laporan yang relevan dengan topik yang hendak diteliti.

E. Teknik Analisis Data

Metode analisis data yang digunakan adalah model regresi linear berganda dengan menggunakan Eviews yang bertujuan untuk mengetahui pengaruh indeks pemberdayaan gender terhadap pertumbuhan ekonomi di Provinsi Sulawesi Selatan. Pengujian Persyaratan Instrumen Sehubungan dengan masalah yang ada dalam penelitian ini, maka akan dilakukan analisis berdasarkan data yang diperoleh dengan menggunakan alat analisis sebagai berikut:

$$Y = f (X_1, X_2, X_3) \quad (1)$$

Estimasi koefisien regresi, maka transformasi ke bentuk linear variabel yang merupakan satuan (%) dengan memakai logaritma natural (Ln) yaitu dengan menghitung nilai elastisitas dari variabel bebas tertentu terhadap variabel terikat ke dalam model sehingga akan diperoleh persamaan sebagai berikut :

$$Y = \beta_0 + \beta_1 X_1 + \beta_2 X_2 + \beta_3 X_3 + \mu \quad (2)$$

Dimana:

Y = Pertumbuhan Ekonomi (%)

X_1 = Persentase Keterlibatan Perempuan di Parlemen (%)

X_2 = Persentase Perempuan Sebagai Tenaga Profesional (%)

X_3 = Persentase Sumbangan Pendapatan Perempuan (%)

β_1 = Koefisien Regresi Variabel Persentase Keterlibatan Perempuan di Parlemen

β_2 = Koefisien Regresi Variabel Persentase Perempuan Sebagai Tenaga Profesional

β_3 = Koefisien Regresi Variabel Persentase Sumbangan Pendapatan Perempuan

β_0 = Konstanta

μ = Error Term

1. Uji Asumsi Klasik

Analisis yang digunakan untuk melihat apakah terdapat masalah dalam sebuah regresi yang digunakan pada suatu penelitian. Penelitian ini menggunakan data sekunder dan menggunakan analisis regresi linear berganda, maka secara statistik persyaratan yang harus dipenuhi berbasis *Ordinary Last Square (OLS)*. Uji asumsi klasik dilakukan untuk memastikan model regresi sesuai dengan OLS, diantaranya data harus berdistribusi normal, tidak ada korelasi antar variabel independen, antar variabel dependen dan tidak memiliki hubungan linear serta bersifat homoskedastisitas.

a. Uji Normalitas

Uji yang dilakukan untuk menilai sebaran suatu data pada sebuah kelompok data dalam suatu model linear variabel independen dan variabel dependen. Kedua variabel tersebut mempunyai distribusi normal atau tidak mendekati normal. Model

regresi yang baik adalah memiliki distribusi data normal atau mendekati normal. Jika uji normalitas ini tidak tercapai, maka uji statistik yang dilakukan mendekati tidak valid.

b. Uji Autokorelasi

Uji autokorelasi bertujuan untuk mengetahui adanya antar kesalahan pada periode t dengan kesalahan pada periode $t-1$ (tahun sebelumnya). Jika terjadi korelasi, maka dinamakan ada problem autokorelasi. Autokorelasi muncul karena adanya observasi berurutan sepanjang waktu yang berkaitan satu sama lainnya, model regresi yang baik merupakan model regresi yang bebas dari autokorelasi (Ghozali,2011). Adapun untuk menguji hipotesis yang digunakan adalah:

H_0 = tidak ada masalah autokorelasi

H_1 = ada masalah autokorelasi

Pada tingkat signifikan 5 % dengan kriteria pengujian yang digunakan sebagai berikut:

- 1) Jika signifikansi $> 0,05$ maka model regresi tidak terdapat masalah autokorelasi.
- 2) Jika signifikansi $< 0,05$ maka model regresi terdapat masalah autokorelasi.

c. Uji Multikolinearitas

Uji Multikolinearitas adalah sebuah uji yang dilakukan untuk menguji regresi apakah terdapat korelasi antar variabel independen dengan variabel lainnya. Uji multikolinearitas dapat diuji dengan melihat hasil dari *Variance Inflation Factors* (VIF) pada masing-masing variabel bebas (independent), apabila VIF nilainya kurang

dari 10 maka dapat disimpulkan bebas dari multikolinearitas. Model yang baik adalah model yang tidak terjadi korelasi antar variabel bebas atau tidak terjadi gejala multikolinearitas.

d. Uji Heterodastisitas

Uji Heterodastisitas digunakan untuk mengetahui apakah dalam suatu model regresi terdapat ketidaksamaan varians dan residual dari suatu pengamatan ke pengamatan lainnya berbeda, dan dikatakan homoskedastisitas jika varian dari residual pada suatu pengamatan dengan pengamatan lain konstan atau tetap. Model regresi yang baik jika homoskedastisitas atau berarti tidak terjadi heterodastisitas. Ada dua cara untuk mengetahui terdapatnya heterodastisitas atau tidak, yaitu dengan menggunakan uji statistik atau uji menggunakan metode grafik. Tetapi pada setiap peneliti akan lebih cenderung menggunakan uji statistik. Pengujian dilakukan untuk memperoleh nilai probabilitas $Obs * R^2$. Dimana jika nilai probabilitas signifikansinya $> 0,05$ maka tidak terjadi heterodastisitas, tetapi jika nilai probabilitasnya signifikansinya $< 0,05$ maka terjadi heterodastisitas.

2. Uji Hipotesis

Pengujian hipotesis adalah jawaban sementara atau tanggapan awal yang ada pada perumusan masalah penelitian. Uji hipotesis digunakan untuk melakukan pengujian terhadap hipotesis yang dibuat untuk menjawab rumusan masalah suatu peneliti, dimana rumusan masalah terdapat pada bab 1 yang telah dibuat dalam bentuk pertanyaan. Adapun Pengujian hipotesis terdiri dari:

a. Uji Singnifikansi Parameter Individual (Uji t)

Uji t digunakan untuk mengetahui pengaruh satu variabel independen terhadap variabel dependen dengan menganggap variabel independen lainnya konstan atau untuk melihat tingkat signifikansi masing-masing variabel bebas. Dalam pengambilan keputusan berdasarkan nilai probabilitasnya yaitu jika nilai probabilitas lebih kecil dari < 0.05 maka dapat diartikan variabel bebas signifikan mempengaruhi variabel terikat. Dan sebaliknya jika nilai probabilitas lebih besar dari > 0.05 maka dapat diartikan variabel bebas tidak signifikan mempengaruhi variabel terikat (Ghozali, 2013).

b. Uji Signifikasi Simultan (Uji Statistik F)

Uji f adalah yang digunakan untuk mengetahui seberapa besar pengaruh variabel bebas secara bersama – sama terhadap variabel terikat. Untuk mengetahui signifikan atau tidaknya, jika tingkat signifikansinya lebih besar dari $> 0,05$ maka dapat disimpulkan bahwa tidak ada pengaruh variabel bebas terhadap variabel terikat dan bila nilai signifikansinya lebih kecil $<$ dari $0,05$, maka terdapat pengaruh variabel bebas terhadap variabel terikat.

c. Analisis koefisien determinasi (R^2)

Analisis koefisien determinasi (R^2) digunakan untuk mengetahui besarnya pengaruh variabel independen terhadap variabel dependen. Jika nilai R^2 kecil atau mendekati angka nol, maka kemampuan variabel independen dalam menjelaskan atau menerangkan variabel dependen amat terbatas. Tetapi jika nilainya mendekati 1 dapat

berarti, variabel independen mampu memberikan hampir semua informasi yang dibutuhkan untuk memprediksi variabel dependen. Perhitungan ini dilakukan untuk mengukur tingkat proporsi atau pun persentase dari variabel total yang mampu dijelaskan dengan model regresi.

F. Definisi Operasional

Berikut merupakan definisi operasional dari masing-masing variabel dalam penelitian ini :

1. Variabel Independen (X)


Variabel independen merupakan variabel yang mempengaruhi atau menjadi penyebab berubahnya variabel dependen (Y). Adapun variabel independen dalam penelitian ini, yaitu:

- a. Persentase Keterlibatan Perempuan di Parlemen (X1) merupakan persentase dari total perempuan anggota parlemen dalam periode waktu tertentu dengan satuan %.
- b. Persentase Perempuan Sebagai Tenaga Profesional (X2) merupakan persentase perempuan yang bekerja dalam sektor pekerjaan yang memerlukan keahlian khusus atau memerlukan pendidikan tinggi pada suatu wilayah yang dihitung dalam satuan %.
- c. Persentase Sumbangan Pendapatan Perempuan (X4) total dari pendapatan suatu kelompok atau individu yang berasal dari perempuan yang dapat diukur dalam periode tertentu dengan satuan %.

2. Variabel Dependen (Y)

Variabel yang dipengaruhi langsung oleh variabel independen (X). adapain variabel dependen dalam penelitian ini:

Pertumbuhan Ekonomi (Y) merupakan laju pertumbuhan ekonomi yang diukur dengan angka pertumbuhan Produk Domestik Bruto (PDB) pada suatu wilayah dihitung dalam suatu kurun waktu tertentu dengan satuan % .



BAB IV

HASIL DAN PEMBAHASAN

A. *Gambaran Umum Lokasi Penelitian*

1. Kondisi Geografis

Provinsi Sulawesi Selatan merupakan salah satu Provinsi yang ada di Provinsi Sulawesi Selatan yang terletak di bagian tengah pulau Sulawesi dimana menjadi pulau terbesar ke 4 di Provinsi Sulawesi Selatan yang ditandai oleh topografi yang sangat beragam terdiri dari daratan rendah dan dataran tinggi, perbukitan serta pegunungan. Provinsi Sulawesi Selatan terletak di $0^{\circ}12'$ - 8° Lintang Selatan dan $116^{\circ}48'$ - $122^{\circ}36'$ Bujur Timur dengan luas wilayah $45.764,53 \text{ km}^2$.

Provinsi ini memiliki garis pantai yang panjang dengan pantai indah dan Teluk Bone bagian barat serta Teluk Bone bagian Timur, adapun sejumlah pulau kecil yang tersebar sehingga menambah kekayaan serta potensi pariwisata di Provinsi Sulawesi Selatan dilengkapi iklim yang bersifat tropis dengan dua musim yaitu, musim hujan dan musim kemarau.

Provinsi Sulawesi Selatan memiliki jumlah penduduk pada tahun 2023 sebesar 9.312,019 juta jiwa yang tersebar di 21 kabupaten dan 3 kota yang terdiri dari kota Makassar, Palopo dan Parepare serta memiliki 307 kecamatan, 792 kelurahan dan 2.255 desa dengan berbagai suku daerah yaitu suku Bugis, Makassar, Mandar dan Toraja.

B. Deskripsi Variabel Penelitian

Gambaran terkait perkembangan dari setiap variabel yang digunakan dalam penelitian ini yaitu, variabel pertumbuhan ekonomi sebagai variabel dependen sedangkan untuk variabel independen terdiri dari persentase keterlibatan perempuan di parlemen, persentase perempuan sebagai tenaga profesional, dan persentase sumbangan pendapatan perempuan.

1. Pertumbuhan Ekonomi (Y)

Perumbuhan ekonomi yang tinggi menjadi salah satu tujuan dan impian setiap negara atau daerah terutama di Provinsi Sulawesi Selatan sendiri, karena dapat menjadi tolak ukur dari keberhasilan suatu pembangunan. Pertumbuhan ekonomi pada dasarnya dapat diartikan sebagai bentuk peningkatan perekonomian dalam menghasilkan suatu barang dan jasa sehingga pertumbuhan ekonomi juga dapat diukur menggunakan data Produk Domestik Bruto (PDB). PDB merupakan total dari nilai pasar barang dan jasa yang diproduksi dalam suatu perekonomian selama periode tertentu.

Tabel 4.1 menunjukkan pertumbuhan ekonomi Provinsi Sulawesi Selatan pada 13 tahun terakhir dari tahun 2010-2022 dimana data tersebut dapat dilihat dari persentase laju pertumbuhan yang terus mengalami perubahan dengan fase pertumbuhan fluktuasi yang cukup beragam. Pertumbuhan ekonomi tertinggi terjadi pada tahun 2012 sebesar 8,87% dimana perekonomian suatu daerah mengalami perkembangan yang sangat positif dan peningkatan yang disebabkan karena

meningkatnya jumlah produksi barang dan jasa serta investasi dan konsumsi masyarakat yang tinggi. Adapun kemerosotan paling tajam terjadi pada tahun 2020 yang menunjukkan terjadinya kontraksi sebesar 0,07% hal ini terjadi dikarenakan adanya wabah COVID-19 yang menyebabkan kurangnya lapangan pekerjaan dan kurangnya produksi barang dan jasa yang membuat perekonomian Provinsi Sulawesi Selatan jadi tidak stabil. Namun, pertumbuhan ekonomi kembali meningkat pada tahun 2021 sebesar 4,63% hingga tahun 2022 sebesar 5,08 %.

Tabel 4. 1
Pertumbuhan Ekonomi Provinsi Sulawesi Selatan
Tahun 2010-2022

Tahun	PDB (Miliyar Rupiah)	Laju Pertumbuhan Ekonomi %
2010	171.740.740.000.000,00	8,19
2011	185.708.470.000.000,00	8,13
2012	202.184.590.000.000,00	8,87
2013	217.589.130.000.000,00	7,62
2014	233.988.050.000.000,00	7,54
2015	250.802.990.000.000,00	7,19
2016	269.401.310.000.000,00	7,42
2017	288.814.170.000.000,00	7,21
2018	309.156.190.000.000,00	7,06
2019	330.506.380.000.000,00	6,89
2020	328.154.570.000.000,00	(0,70)
2021	343.395.410.000.000,00	4,63
2022	360.874.180.000.000,00	5,08

Sumber: Badan Pusat Statistik Provinsi Sulawesi Selatan, 2023

2. Persentase Keterlibatan Perempuan di Parlemen (X1)

Persentase keterlibatan perempuan di parlemen mencerminkan sejauh mana perempuan terwakili dalam lembaga legislatif. Keterlibatan ini untuk mencapai representasi yang adil dan merata dalam proses pengambilan keputusan dengan berbagai perspektif dan kebutuhan masyarakat agar dapat lebih baik dalam pembuatan kebijakan.

Tabel 4. 2
Keterlibatan Perempuan di Parlemen
Tahun 2010-2022

Tahun	Keterlibatan Perempuan di Parlemen (%)
2010	16,00
2011	16,00
2012	16,00
2013	16,00
2014	17,65
2015	18,82
2016	21,18
2017	21,18
2018	19,05
2019	27,71
2020	28,40
2021	25,88
2022	27,06

Sumber: Badan Pusat Statistik Provinsi Sulawesi Selatan, 2023

Tabel 4.2 data persentase keterlibatan perempuan di parlemen menunjukkan bahwa data tersebut terus mengalami peningkatan secara bertahap dari tahun 2010 hingga tahun 2022. Pada tahun 2010, keterlibatan perempuan di parlemen sebesar 16,00% hingga meningkat menjadi 27,06% pada tahun 2022. Pada tabel 4.2 juga

menunjukkan terjadinya fluktuasi dalam jumlah perempuan yang terlibat dari tahun ke tahun, tetapi kembali menunjukkan peningkatan seiring waktu. Peningkatan keterlibatan perempuan diparlemen mencerminkan upaya yang dilakukan untuk mendorong partisipasi perempuan dalam kegiatan politik dan pengambilan keputusan. Dengan adanya keterlibatan perempuan di parlemen dapat mewujudkan representasi yang adil dan merata, serta memperjuangkan kepentingan dan hak perempuan dalam kebijakan pemerintah.

3. Persentase Perempuan Sebagai Tenaga Profesional (X2)

Perempuan sebagai tenaga profesional merupakan evaluasi peran perempuan dalam berbagai bidang profesi atau berbagai bidang pekerjaan yang memerlukan keterampilan khusus, pendidikan yang tinggi, atau skill. Profesional fokus pada aspek keterlibatan, kontribusi, tantangan dan peluang yang dihadapi perempuan didalam dunia kerja profesional. Hal ini mempertimbangkan tentang sejauh mana perempuan memiliki kesempatan yang setara dengan laki-laki dalam memajukan karier diberbagai bidang profesional.

Tabel 4.3 menunjukkan jumlah perempuan sebagai tenaga profesional dari tahun 2010 sebesar 49,03% pada tahun berikutnya persentase keterlibatan perempuan sebagai tenaga profesional terus mengalami peningkatan hingga tahun 2021 mencapai puncak sebesar 55,10% dan sedikit turun pada tahun 2022 sebesar 52,99%. Data ini menunjukkan bahwa keterlibatan perempuan sebagai tenaga profesional mengalami peningkatan secara konsisten dari tahun 2010-2021, meskipun mengalami fluktuasi

yang kecil dalam beberapa tahun tetapi data keseluruhan menunjukkan peningkatan yang positif dan perempuan semakin banyak yang terlibat dalam dunia profesional.

Tabel 4. 3
Perempuan Sebagai Tenaga Profesional
Tahun 2010-2022

Tahun	Perempuan Sebagai Tenaga Profesional (%)
2010	49,03
2011	50,71
2012	51,94
2013	52,73
2014	50,73
2015	52,95
2016	53,81
2017	51,62
2018	52,91
2019	53,02
2020	54,47
2021	55,10
2022	52,99

Sumber: Badan Pusat Statistik Provinsi Sulawesi Selatan, 2023

4. Persentase Sumbangan Pendapatan Perempuan (X3)

Sumbangan pendapatan perempuan merupakan bagian dari proporsi total pendapatan yang dihasilkan oleh perempuan dalam suatu kelompok ekonomi atau pekerja. Hal ini mencerminkan sejauh mana perempuan berkontribusi pada pendapatan keseluruhan dalam konteks tertentu, seperti pekerjaan, industri, atau tingkat ekonomi nasional. Dalam mengukur kesetaraan gender, persentase sumbangan pendapatan perempuan mengidentifikasi peluang ekonomi bagi

perempuan dan merancang kebijakan untuk meningkatkan kontribusi perempuan dalam kegiatan ekonomi.

Tabel 4. 4
Sumbangan Pendapatan Perempuan
Tahun 2010-2022

Tahun	Sumbangan Pendapatan Perempuan (%)
2010	29.14
2011	29.36
2012	29.73
2013	30.22
2014	30.67
2015	31.12
2016	31.12
2017	31.63
2018	31.83
2019	32.44
2020	32.55
2021	32.51
2022	32.43

Sumber: Badan Pusat Statistik Provinsi Sulawesi Selatan, 2023

Tabel 4.4 menunjukkan persentase sumbangan pendapatan perempuan mengalami peningkatan secara bertahap dari tahun 2010 sampai dengan tahun 2022. Tahun 2010 sumbangan pendapatan perempuan adalah 29,14% kemudian meningkat pada tahun 2011 sebesar 29,36%. Begitupun dengan tahun-tahun berikutnya terjadi peningkatan yang terus-menerus hingga tahun 2020 sebesar 32,55% dan mengalami sedikit penurunan pada tahun 2021-2022 menjadi 32,51% dan 32,43%. Namun dari tahun 2010 hingga tahun 2022 terjadi sumbangan pendapatan perempuan tetapi dengan tingkat pertumbuhan yang berbeda-beda.

C. Hasil Pengolahan Data

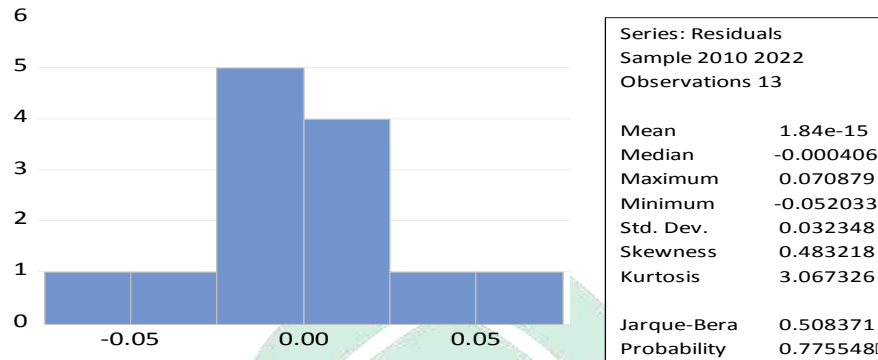
1. Uji Asumsi Klasik

Pengujian statistik yang menggunakan model regresi linear berganda yang dilakukan untuk memenuhi syarat-syarat dari uji asumsi klasik dengan tujuan mengetahui arah korelasi negatif atau positif pada masing-masing variabel. Model dasar regresi yang baik yaitu tidak adanya pelanggaran di dalamnya sehingga dapat dilanjutkan dengan berbagai uji. Adapun syarat yang harus dipenuhi data harus terdistribusi secara normal, tidak terjadi multikolinearitas, heteroskedastisitas, dan juga autolorelasi.

a. Uji Normalitas

Pengujian yang dilakukan bertujuan untuk mengetahui apakah data variabel independen dan variabel dependen terdistribusi normal atau tidak normal. Uji normalitas yang digunakan penelitian menggunakan uji Jarque-Bera (JB) untuk menilai normalitas data, dimana dasar dari uji (JB) yaitu jika nilai signifikan atau probabilitasnya $> 0,05$ dapat dikatakan bahwa data probabilitas terdistribusi normal. Sebaliknya, jika nilai probabilitas $< 0,05$ dapat dikatakan bahwa data tidak terdistribusi secara normal.

Gambar 4. 1
Hasil Uji Normalitas



Sumber : Output Eviews 12 data diolah, 2023

Berdasarkan pada gambar 4.1 dapat dilihat bahwa pengujian normalitas pada yang digunakan dalam penelitian memperlihatkan nilai probabilitas sebesar 0,775548 yang menunjukkan lebih besar dari 0,05 sehingga dapat dikatakan data penelitian yang digunakan memiliki distribusi normal.

b. Uji Autokorelasi

Pengujian yang memiliki tujuan untuk mengetahui apakah kesalahan pengganggu di periode saat ini (t) dan periode sebelumnya ($t-1$) memiliki korelasi. Uji autokorelasi digunakan untuk mengetahui apakah ada autokorelasi dalam data dan mengevaluasi kekuatannya. Pengujian yang digunakan dalam penelitian ini yaitu Breusch-Godfrey atau biasa dikenal sebagai uji *Lagrange Multiplier* (LM Test), adapun syarat dalam pengambilan keputusan pada uji ini apabila nilai dari signifikan $> 0,05$ maka tidak terjadinya autokorelasi, dan begitupun sebaliknya jika nilai signifikan $< 0,05$ maka terjadi autokorelasi.

Tabel 4. 5**Hasil Uji Autokorelasi**

Breusch-Godfrey Serial Correlation LM Test:

Null hypothesis: No serial correlation at up to 2 lags

F-statistic	1.749957	Prob. F (2,7)	0.2419
Obs*R squared	4.333262	Prob. Chi-Square(2)	0.1146

Sumber: Output Eviews 12 data diolah, 2023

Berdasarkan hasil uji autokorelasi pada Tabel 4.5 menunjukkan bahwa nilai Prob. Chi-Square pada sebesar $0.2105 > 0,05$ dan hal tersebut menandakan bahwa dalam model regresi ini tidak terjadi autokorelasi.

c. Uji Multikolinearitas

Uji multikolinearitas dilakukan untuk mengetahui apakah variabel bebas (X) berkorelasi antar satu variabel dengan variabel bebas lainnya. Model regresi yang diinginkan seharusnya tidak menunjukkan korelasi tinggi diantara variabel bebas, yang dapat menyebabkan masalah dalam menginterpretasikan hasil regresi. Metode uji untuk mengukur multikolinearitas menggunakan pendekatan Variance Inflation Faktor (VIF) jika nilai VIF melebihi 10 maka dapat dikatakan terjadi multikolinearitas yang signifikan, sebaliknya jika nilai VIF kurang dari 10 dapat dikatakan bahwa tidak adanya gejala multikolinearitas.

Tabel 4. 6
Hasil Uji Multikolinearitas

Variabel	Coefficient Variance	Uncentered VIF	Centered VIF
C	0.329150	3066.941	NA
X1	2.78E-09	118.2559	5.584012
X2	1.09E-08	2796.665	2.556601
X3	5.75E-08	5205.444	7.490425

Sumber : Output Eviews 12 data diolah, 2023

Tabel 4.6 hasil uji untuk setiap variabel bebas yaitu persentase keterlibatan perempuan di Parlemen (X1), persentase perempuan sebagai tenaga profesional (X2), dan persentase sumbangan pendapatan perempuan (X3) memiliki nilai yang masing-masing lebih kecil dari 10. Sehingga dapat dikatakan bahwa tidak terjadi multikolinearitas.

d. Uji Heterokedastisitas

Pengujian yang digunakan untuk mengetahui ada tidaknya ketidaksamaan varians serta residual pengamatan dalam suatu model. Model yang dapat dikatakan baik apabila tidak menunjukkan gejala heteroskedastisitas. Dalam penelitian ini menggunakan model uji *Glejser*, dimana tidak terjadinya heteroskedastisitas jilai nilai yang dimiliki $> 0,05$ dan sebaliknya jika nilai heteroskedastisitas $< 0,05$ maka adanya gejala heteroskedastisitas.

Tabel 4. 7
Hasil Uji Heteroskedasticity

Heteroskedasticity Test: Glejser

Null hypothesis: Homoskedasticity

F-statistic	0.886591	Prob. F(3,9)	0.4842
Obs*R-squared	2.965498	Prob. Chi-Square(3)	0.3970
Scaled explained SS	2.152846	Prob. Chi-Square(3)	0.5413

Sumber: Output Eviews 12 data diolah, 2023

Pada Tabel 4.7 menunjukkan hasil uji heteroskedastisitas yang memperlihatkan nilai signifikansi prob. *Chi-Square* adalah $0,5413 > 0,05$ sehingga dapat dikatakan bahwasanya model regresi pada penelitian ini tidak ditemukan gejala heteroskedastisitas.

2. Uji Hipotesis

Uji hipotesis merupakan suatu proses yang dilakukan untuk menguji kebenaran suatu pernyataan berdasarkan analisis data yang ada. Ada 3 pengujian dalam menguji hipotesis yaitu:

a. Uji t (t-test)

Uji parsial (uji t) dilakukan guna untuk menilai pengaruh setiap variabel independen (X) terhadap variabel dependen (Y) melalui taraf signifikannya sebanyak 5% . pengukuran variabel bebas yang memiliki pengaruh signifikan secara parsial (uji t) terhadap variabel terikat apabila nilai $t_{Hitung} > \text{nilai } t_{Tabel}$ dan signifikansi $< \text{nilai } (\alpha = 0,05)$.

Tabel 4. 8
Hasil Uji Parsial (uji t)

Variable	Coefficient	S td. Error	t-Statistiic	Prob.
C	26.81139	0.573716	46.73284	0.0000
X1	-2.36E-05	5.28E-05	-0.447366	0.6652
X2	9.94E-06	0.000104	0.095259	0.9262
X3	0.002050	0.000240	8.546473	0.0000

Sumber: Output Eviews 12 data diolah, 2023

Berdasarkan Tabel 4.8 menunjukkan hasil koefisien regresi dengan memperoleh persamaan berikut:

$$Y = \beta_0 + \beta_1 X_1 + \beta_2 X_2 + \beta_3 X_3 + \mu$$

$$Y = 26.81 - 2.36X_1 + 9.94X_2 + 0.002X_3 + \mu$$

Dari hasil persamaan diatas, dapat diinterpretasikan sebagai berikut:

1. Keterlibatan perempuan di parlemen (X_1) membuktikan bahwa variabel perempuan di parlemen di Provinsi Sulawesi Selatan memiliki nilai probabilitas sebesar 0,66 yang dimana lebih besar dari 0,05. Hal ini menunjukkan bahwa keterlibatan perempuan di parlemen tidak berpengaruh signifikan terhadap pertumbuhan ekonomi di Provinsi Sulawesi Selatan.
2. Variabel perempuan sebagai tenaga profesional (X_2) memiliki nilai probabilitas sebesar 0,92 lebih besar dari 0,05. Hal ini menunjukkan bahwa variabel perempuan sebagai tenaga profesional tidak memiliki dampak yang signifikan terhadap pertumbuhan ekonomi di Provinsi Sulawesi Selatan.

3. Variabel sumbangan pendapatan perempuan (X_3) menunjukkan nilai koefisien β_3 sebesar 0,002 yang dimana hasil menunjukkan bahwa setiap kenaikan 1% dalam persentase sumbangan pendapatan perempuan maka pertumbuhan ekonomi juga akan meningkat sebesar 0,002%. Nilai ini kecil, tetapi dapat terasa ketika diterapkan dalam skala besar, menandakan potensi kontribusi positif perempuan terhadap pertumbuhan ekonomi di Sulawesi Selatan.

b. Uji F (F- Test)

Uji F pada dasarnya diartikan sebagai cara untuk membuktikan bahwa semua variabel bebas yaitu indikator dari Indeks Pemberdayaan Gender yang terdiri dari persentase keterlibatan perempuan di parlemen, persentase perempuan sebagai tenaga profesional, dan persentase sumbangan pendapatan perempuan secara bersamaan berpengaruh terhadap variabel terikat yaitu pertumbuhan ekonomi. Untuk menghitung nilai F dengan pertimbangan kriteria yakni ketiga variabel bebas dinyatakan memberikan pengaruh secara bersamaan pada variabel terikat ketika probabilitas nilai signifikan F hitung $>$ dari F tabel dan bernilai sig $<$ 0,05 sehingga H_0 ditolak dan H_a diterima. Sebaliknya, ketika ketiga variabel bebas dinyatakan tidak memberikan pengaruh secara bersamaan nilai probabilitas F hitung $<$ F tabel maka model tidak signifikan ketika bernilai melebihi 0,05 sehingga H_a ditolak dan H_0 diterima.

Tabel 4. 5

Hasil Uji Simultan (Uji F)			
R-squared	0.982619	Mean dependent var	33.19769
Adjusted R-squared	0.976825	S.D. dependent var	0.245362
S.E. of regression	0.037352	Akaike info criterion	-3.489190
Sum squared resid	0.012557	Schwarz criterion	-3.315360
Log likelihood	26.67974	Hanna-Quinn criterion	-3.524920
F-statistic	169.6008	Durbin-Watson stat	1.544466
Prob (F-statistic)	0.000000		

Sumber: Output Eviews 12 data diolah, 2023

Berdasarkan Tabel 4.9 hasil uji simultan menunjukkan hasil probabilitas (F-statistic) sebesar $0.00 < 0,05$ yang dimana variabel independen (X) secara bersamaan berpengaruh bagi variabel dependen (Y).

c. Uji Koefisien Determinasi (R^2)

Koefisien determinasi (R^2) yang juga dikenal sebagai R-Squared merupakan uji yang digunakan untuk mengetahui besarnya pengaruh dari variabel independen dalam menjelaskan variabel dependen. Nilai koefisien determinasi semakin mendekati atau sama dengan nol maka semua variabel independen mempunyai kapasitas yang sangat rendah dalam menjelaskan variasi dari variabel dependen. Namun sebaliknya, apabila nilai koefisien determinasi mendekati angka 1 atau sama dengan 1 maka dapat dikatakan bahwa variabel independen mampu menjelaskan semua variasi dalam variabel dependen.

Tabel 4. 10
Hasil Uji Koefisien Determinasi (R^2)

R-squared	0.982619
Adjusted R-squared	0.976825

Sumber: Output Eviews 12 data diolah, 2023

Pada Tabel 4.10 hasil uji koefisien determinasi (R^2) menunjukkan nilai sebesar 0.976 artinya bahwa variabel independen mampu mempengaruhi nilai variabel dependen sebesar 97,6%. Sisanya 0,024% dari variasi variabel yang dijelaskan diluar daripada penelitian.

D. Pembahasan Hasil

1. Pengaruh Persentase Keterlibatan Perempuan di Parlemen Terhadap Pertumbuhan Ekonomi di Provinsi Sulawesi Selatan

Berdasarkan hasil penelitian menunjukkan bahwa variabel keterlibatan perempuan di parlemen tidak berpengaruh terhadap pertumbuhan ekonomi di Provinsi Sulawesi Selatan. Sehingga pada penelitian ini tidak sesuai dengan hipotesis yang diharapkan oleh peneliti. Hal ini dikarenakan keterlibatan perempuan di parlemen masih tergolong sangat rendah sehingga memberikan dampak yang tidak signifikan terhadap pertumbuhan ekonomi di Provinsi Sulawesi Selatan. Adapun beberapa faktor sosial budaya yang masih menghambat partisipasi perempuan dalam dunia politik dan ekonomi. Salah satunya kurangnya representasi perempuan dalam proses pengambilan keputusan yang baru mencapai 18,82%, hal ini dapat mengakibatkan ketidaksetaraan dalam perencanaan kebijakan ekonomi. Selain itu, rendahnya keterlibatan perempuan di parlemen juga mencerminkan ketidakadilan

distribusi sumber daya, dan kurangnya akses perempuan terhadap pendidikan dan pelatihan, dapat menghambat efektivitas keterlibatan perempuan di parlemen tingkat Provinsi Sulawesi Selatan maupun di sebagian besar kabupaten/kota, hasilnya belum mencapai quota 30% (Murlina, 2019).

Kurangnya kesadaran politik dan sulitnya akses perempuan menyebabkan tidak banyak perempuan yang bisa menduduki parlemen. Ketika perempuan berhasil menduduki parlemen dapat dipastikan bahwa dia memiliki tingkat pendidikan yang tinggi, popularitas dan memiliki modal finansial yang besar. Kesempatan ini tidak dimiliki oleh setiap perempuan sehingga menyebabkan ketimpangan yang besar dikarenakan sebagian besar masyarakat belum memenuhi hak-hak perempuan untuk menyelesaikan pendidikan formal sampai tingkat tinggi dan memiliki kemampuan besar dalam berkarir (Cahyaningrum et al., 2022).

Menurut data World Bank (2019), rendahnya keterlibatan perempuan di parlemen sedikit banyaknya berpengaruh terhadap isu kebijakan terkait kesetaraan gender dan belum mampu merespon masalah utama yang dihadapi oleh perempuan. Adapun tujuan dari rancangan Perpres Grand Design tersebut dapat meningkatkan keterwakilan perempuan dalam partisipasi politiknya. Peningkatan kualitas perempuan untuk berperan dalam mengambil keputusan politik di parlemen guna mempercepat terwujudnya kesetaraan yang berkeadilan gender (PMK, 2021).

Menurut Sukirno (2012), keterlibatan perempuan di parlemen tidak berpengaruh signifikan terhadap pertumbuhan ekonomi. Hal ini dikarenakan

kehadiran perempuan di parlemen tidak secara langsung mempengaruhi kebijakan ekonomi yang diambil oleh pemerintah. Meskipun perempuan memiliki pandangan dan kepentingan yang berbeda dalam hal kebijakan ekonomi, tetapi keputusan tersebut masih ditentukan oleh mayoritas anggota parlemen yang dominan laki-laki. Selain itu, kehadiran perempuan di parlemen juga tidak selalu menjamin adanya kebijakan yang progresif terhadap perempuan secara keseluruhan. Terkadang perempuan yang terpilih parlemen cenderung mengikuti arus politik yang sudah ada dan tidak mampu mendorong perubahan yang signifikan terhadap kondisi perempuan.

Sukirno (2012) menekankan bahwa pertumbuhan ekonomi lebih banyak dipengaruhi oleh faktor-faktor lain seperti stabilitas politik, kebijakan ekonomi yang efektif, infrastruktur yang memadai, dan regulasi yang kondusif bagi investasi. Oleh karena itu, keterlibatan perempuan di parlemen tidak menjadi faktor utama yang menentukan pertumbuhan ekonomi pada suatu negara atau daerah. Hal tersebut sejalan dengan penelitian yang dilakukan Cahyaningrum et al, (2022); Lusiarista & Arif, (2022); Simanjuntak, (2022) mengatakan bahwa keterlibatan perempuan di parlemen tidak memiliki pengaruh terhadap pertumbuhan ekonomi yang disebabkan oleh faktor sistem politik, budaya dan media perempuan itu sendiri. Kondisi ini disebabkan oleh adanya budaya patriarki yang tumbuh kuat di negara atau daerah, yang dimana laki-laki masih lebih diutamakan dalam politik. Berbeda dengan hasil pengujian Mirziyoyeva & Salahodjaev, (2023) yang menunjukkan adanya pengaruh positif dan signifikan terhadap pertumbuhan ekonomi.

2. Pengaruh Persentase Perempuan Sebagai Tenaga Profesional Terhadap Pertumbuhan Ekonomi di Provinsi Sulawesi Selatan.

Hasil penelitian menunjukkan perempuan sebagai tenaga profesional tidak berpengaruh signifikan terhadap pertumbuhan ekonomi di Provinsi Sulawesi Selatan dengan adanya faktor yang di mana perempuan masih menghadapi hambatan dalam pekerjaan untuk mengakses pekerjaan yang lebih tinggi, terutama pada sektor formal. Perempuan sering mengalami deskriminasi dan kesenjangan gender dalam pendidikan dan peluang pekerjaan. Hal ini mengakibatkan kontribusi ekonomi mereka dalam sektor formal tidak berpengaruh signifikan terhadap pertumbuhan ekonomi serta penilaian masyarakat terhadap perempuan bahwa tanggung jawab perempuan lebih mengarah ke tanggung jawab keluarga dan mengurus kepentingan rumah tangga sehingga dapat membatasi waktu dan energi perempuan untuk berpartisipasi dalam keterlibatan perempuan pada sektor profesional secara penuh terhadap pertumbuhan ekonomi.

Secara teoritis hasil dari penelitian ini bertentangan dengan teori milik David Ricardo dalam bukunya yang berjudul "*The Principles of Political Economy and Taxation*" bahwa keterbatasan akses perempuan terhadap sumber daya dan modal ekonomi, seperti tanah, bangunan, dan peralatan produksi dapat mempengaruhi kemampuan mereka untuk menghasilkan pendapatan dan mempengaruhi pertumbuhan ekonomi secara keseluruhan. Pada *Efek Multiplying Income*, para ahli berpendapat bahwa mengurangi kesenjangan gender di pasar

tenaga kerja dan memberikan kesempatan yang sama bagi perempuan untuk berpartisipasi dalam kegiatan ekonomi dapat meningkatkan pendapatan rumah tangga secara keseluruhan. Ketika perempuan memiliki akses penuh terhadap pendidikan dan kesempatan kerja yang setara dengan laki-laki, mereka dapat berkontribusi pada inovasi dan produktivitas ekonomi. Hal ini menunjukkan bahwa perempuan memiliki gagasan dan perspektif yang berbeda dalam menghadapi masalah dan mampu menciptakan solusi yang berbeda sehingga meningkatkan efisiensi dan kemajuan ekonomi. Meskipun demikian, beberapa ahli berpendapat bahwa pengaruh perempuan sebagai tenaga profesional terhadap pertumbuhan ekonomi belum sepenuhnya signifikan karena adanya ketimpangan gender yang masih ada dalam kesempatan kerja (Yustie dkk., 2022).

Temuan yang diperoleh oleh peneliti sejalan dengan Azizi, (2020); Simanjuntak, (2022) menyatakan bahwa perempuan sebagai tenaga profesional tidak berpengaruh signifikan terhadap pertumbuhan ekonomi. Hal ini menunjukkan bahwa jika tingkat profesionalitas atau tingkat pendidikan perempuan sebagai pekerja formal pada suatu wilayah masih rendah dan akan berdampak pada pertumbuhan ekonomi, karena jika tingkat pengetahuan atau keterampilan yang diperoleh pada pendidikan perempuan semakin rendah maka pengetahuan maupun tingkat tenaga profesional perempuan juga akan rendah dan sebagai tenaga profesional pada dunia pekerjaan formal juga akan kalah dengan pekerja lain yang mempunyai tingkat profesionalitas yang tinggi.

Irawan & Taqiyya, (2023); dan Yustie dkk (2022) perempuan sebagai tenaga profesional tidak berpengaruh signifikan terhadap pertumbuhan ekonomi karena kurangnya kontribusi sektor industri dan lini perjuangan lapangan pekerjaan profesional yang masih terus berkembang. Berbeda dengan hasil penelitian yang dilakukan oleh Lusiarista & Arif, (2022); Purba & Wahyuningsi, (2023) menyatakan bahwa perempuan sebagai tenaga profesional memberikan korelasi yang bersifat positif dan berpengaruh signifikan terhadap pertumbuhan ekonomi pada suatu daerah.

3. Pengaruh Persentase Sumbangan Pendapatan Perempuan Terhadap pertumbuhan ekonomi di Provinsi Sulawesi Selatan.

Hasil uji dalam penelitian ini menunjukkan bahwa variabel sumbangan pendapatan perempuan (SPP) berpengaruh signifikan terhadap pertumbuhan ekonomi pada Provinsi Sulawesi Selatan karena memiliki sektor informal atau rumah tangga maupun melalui usaha mikro. Perempuan sering kali bertanggung jawab dalam mengurus rumah tangga, pertanian, perdagangan, dan jasa seperti pengrajin, pengusaha kuliner atau penjahit. Meskipun usaha tersebut tidak beroperasi secara besar-besaran, jumlah perempuan yang terlibat dalam sektor ini dapat memberikan kontribusi signifikan terhadap pertumbuhan ekonomi. Dalam usaha ini sering kali membantu kaum perempuan untuk menjadi mandiri secara finansial dan mendapatkan penghasilan yang dapat digunakan untuk menghidupi keluarga mereka.

Sumbangan pendapatan perempuan dalam menjaga keberlanjutan rumah tangga dan mengurangi beban pekerjaan bagi anggota keluarga lainnya, terutama pria

untuk melibatkan dalam kegiatan ekonomi formal. Dengan mendorong partisipasi perempuan di sektor informal, pendapatan mereka akan berkontribusi secara langsung terhadap pertumbuhan ekonomi. keterlibatan perempuan dalam kegiatan ekonomi dapat membuka potensi sumber daya manusia yang luas. Penelitian ini menunjukkan bahwa peningkatan partisipasi perempuan dalam pasar tenaga kerja dapat meningkatkan produktivitas secara keseluruhan. Selain itu, semakin tinggi tingkat pendapatan perempuan yang diperoleh dalam menghasilkan output untuk perusahaan maka akan meningkatkan pendapatan yang akan diberikan oleh perusahaan (Lusiarista & Arif, 2022).

Teori Human Capital yang dikemukakan oleh Gary s. Becker (1964) menyoroti pentingnya investasi dalam pendidikan dan keterampilan setiap individu, termasuk pada perempuan yang merupakan sebagai faktor utama dalam pertumbuhan ekonomi. Amertya Sen (1990) dalam teori pemberdayaan perempuan juga mengatakan suatu konsep yang menekankan pentingnya memberikan hak dan kesempatan kepada perempuan untuk berpartisipasi dalam pembangunan ekonomi suatu daerah. Pada teori Feminis Keynesian yang dikemukakan oleh Diane Elso (1990) juga menyoroti perlunya kebijakan ekonomi yang inklusif pada gender untuk mencapai suatu pertumbuhan ekonomi yang berkelanjutan (Irawan & Taqiyya, 2023).

Ketidaksetaraan atau ketidakadilan upah yang diterima oleh perempuan dan laki-laki menjadi salah satu faktor determinan yang memperkuat ketimpangan gender di bidang ekonomi. Adapun peran aktif perempuan dalam dunia kerja dapat

mengurangi kesenjangan gender sehingga dapat meningkatkan partisipasi angkatan kerja dan berpengaruh dalam peningkatan pertumbuhan ekonomi. Hal ini sejalan pada penelitian Lusiarista & Arif, (2022); Yustie dkk, (2022) yang dimana hasil penelitiannya menunjukkan bahwa sumbangan pendapatan perempuan berpengaruh positif dan signifikan terhadap pertumbuhan ekonomi. Berbeda dengan hasil penelitian Irawan & Taqiyya, (2023) yang dimana hasil menunjukkan bahwa sumbangan pendapatan perempuan tidak berpengaruh signifikan terhadap pertumbuhan ekonomi yang disebabkan oleh keterbatasan akses perempuan terhadap sumber daya dan ekonomi serta diskriminasi dalam akses kerja yang dapat mengurangi sumbangan pendapatan perempuan terhadap pertumbuhan ekonomi pada Provinsi Nusa Tenggara Barat.

BAB V

PENUTUP

A. Kesimpulan

Berdasarkan dari hasil penelitian yang telah dilakukan, dapat ditarik suatu kesimpulan sebagai berikut:

1. Variabel persentase keterlibatan perempuan di parlemen tidak berpengaruh signifikan terhadap pertumbuhan ekonomi di Provinsi Sulawesi Selatan tahun 2010-2022. Hal ini disebabkan karena adanya beberapa faktor sosial budaya yang masih menghambat partisipasi perempuan dalam dunia politik dan ekonomi. Salah satunya kurangnya representasi perempuan dalam proses pengambilan keputusan, yang dapat mengakibatkan ketidaksetaraan dalam perencanaan kebijakan ekonomi.
2. Variabel perempuan sebagai tenaga professional tidak memberikan dampak signifikan terhadap pertumbuhan ekonomi di Provinsi Sulawesi Selatan yang disebabkan oleh faktor formal yang melibatkan jenis pekerjaan atau akses ke peluang karir tidak seimbang dalam lingkungan professional.
3. Variabel sumbangan pendapatan perempuan memiliki dampak yang positif dan signifikan terhadap pertumbuhan ekonomi di Provinsi Sulawesi Selatan tahun 2010-2022. Hal ini menunjukkan bahwa kontribusi ekonomi perempuan melalui pendapatan memiliki peran penting dalam memperkuat struktur ekonomi pada Provinsi Sulawesi Selatan.

B. Saran

Terkait dengan hasil dari penelitian ini, maka peneliti memberikan rekomendasi yang sesuai dengan variabel peneliti:

1. Saran untuk pemerintah, sebaiknya merawat dan menjaga inklusivitas gender dan memastikan perempuan aktif berpartisipasi dalam pengambilan keputusan dan peran di parlemen, meningkatkan pendidikan perempuan dalam keterampilan dan kualifikasi perempuan sehingga membuka akses ke peluang kerja yang baik sehingga mendukung pertumbuhan ekonomi.
2. Saran untuk peneliti selanjutnya, sebaiknya peneliti dapat lebih fokus pada analisis lebih atau memperluas wawasan dalam setiap indikator Indeks Pemberdayaan Gender (IDG) untuk memahami dampak spesifiknya terhadap pertumbuhan ekonomi, melakukan uji banding agar dapat memberikan wawasan yang lebih lanjut tentang bagaimana kontekstual yang dapat mempengaruhi hubungan IDG dan pertumbuhan ekonomi.

DAFTAR PUSTAKA

- Agustin, A. W., & Hendry Cahyono, S.E, M. . (2017). *Pengaruh pendidikan tinggi dan investasi asing langsung terhadap pertumbuhan ekonomi di Indonesia. Jurnal Pendidikan Ekonomi (JUPE)*, 5(3).
- Al-Mahalli, J., & Suyuthi, J. A.-. (2015). *Tafsir Al-Qur'an*.
- Arora, R. U. (2012). *Gender Inequality, Economic Development, and Globalization: A State Level Analysis of India. The Journal of Developing Areas*, 46(1), 147–164. <https://doi.org/10.1353/jda.2012.0019>
- Azizi, M. I. (2020). *Determinan Pekerja Perempuan terhadap Pertumbuhan Ekonomi Indonesia. In Skripsi*. <http://repository.unej.ac.id/handle/123456789/102394>
- Badan Pusat Statistik Indonesia. (2022a). *Angka Harapan Hidup, Rata-Rata Lama Sekolah dan Pengeluaran Perkapita Menurut Jenis Kelamin*. <https://www.bps.go.id/indicator/40/501/1/angka-harapan-hidup-ahh-menurut-provinsi-dan-jenis-kelamin.html>
- Badan Pusat Statistik Indonesia. (2022b). *Pertumbuhan Ekonomi Indonesia*.
- BPS. (2021). *Pertumbuhan Ekonomi Indonesia Triwulan IV-2020*. [Www.Bps.Go.Id](http://www.bps.go.id), 13, 12. <https://www.bps.go.id/pressrelease/2021/02/05/1811/ekonomi-indonesia-2020-turun-sebesar-2-07-persen--c-to-c-.html>
- Cahyandito, M. F. (2010). *Pembangunan Berkelanjutan, Ekonomi dan Ekologi, Sustainability Communication dan Sustainability Reporting. Jurnal Lmfe, March*, 1–12.
- Cahyaningrum, E. A., Studi, P., Pembangunan, E., Ekonomi, F., Bisnis, D. A. N., & Surakarta, U. M. (2022). *Ekonomi Di Kawasan Metropolitan Gerbangkertosusila Tahun 2017-2020*.
- Dr. Telisa Aulia Falianty, S.E., M. E. (2018). *Teori Ekonomi Makro dan Penerapannya di Indonesia*.
- Fitri, N. (2018). *Konsep Kesetaraan Gender Dalam Kepemimpinan Perspektif Instruksi Presiden Nomor 9 Tahun 2000 Tentang Pengarusutamaan Gender dan Syekh Yusuf Al-Qardhawi*.
- Ghozali, I. (2013). *Analisis Multivariat Dan Ekonometrika : Teori, Konsep, Dan Aplikasi Dengan Eviews 8*.
- Hamid, M., Siradjuddin, & Rusydi, B. U. (2015). *Pendapatan Antar Kabupaten Di Provinsi*.

- Handayani, N. S., Bendesa, I. K. G., & Yuliarmi, N. N. (2016). *Pengaruh Jumlah Penduduk, Angka Harapan Hidup, Rata-Rata Lama Sekolah dan PDRB Per Kapita Terhadap Pertumbuhan Ekonomi di Provinsi Bali*. 10, 3449–3474.
- Indriyani, S. (2016). *Analisis Pengaruh Inflasi Dan Suku Bunga Terhadap Pertumbuhan Ekonomi Di Indonesia Tahun 2005 – 2015*. *Jurnal Manajemen Bisnis Krisnadwipayana*, 4(2). <https://doi.org/10.35137/jmbk.v4i2.37>
- Irawan, E., & Taqiyya, A. (2023). *Pengaruh Tenaga Kerja Perempuan Terhadap Pertumbuhan Ekonomi di Nusa Tenggara Barat 2017-2021*. *Madani: Jurnal Ilmiah* ..., 1(6), 554–562. <https://jurnal.penerbitdaarulhuda.my.id/index.php/MAJIM/article/view/454%0A> <https://jurnal.penerbitdaarulhuda.my.id/index.php/MAJIM/article/download/454/485>
- Jacobus, R. C., Engka, D. S. M., & Kawung, G. M. V. (2022). *Pengaruh Pendidikan, Pengangguran, dan Ketimpangan Gender Terhadap Kemiskinan di Kabupaten Kepulauan Tagulandang Biaro*. *Pengaruh Pendidikan, Pengangguran, Dan Ketimpangan Gender Terhadap Kemiskinan Di Kabupaten Kepulauan Siau Tagulandang Biaro*, 22(3), 27–37.
- Kemenag. (2019). *Qur'an Kemenag*.
- Kurnianingsih, F., Mahadiansar, M., Putri, R. A., & Azizi, O. R. (2022). *Perspektif Analisis Indeks Pemberdayaan Gender Kota Tanjungpinang dalam Masa Pandemi COVID-19*. *Jurnal Ilmu Sosial Dan Humaniora*, 11(1), 45–55. <https://doi.org/10.23887/jish.v11i1.37594>
- Lusiarista, & Arif, M. (2022). *Peran Perempuan Terhadap Pertumbuhan Ekonomi Di Karesidenan Pati Periode 2015-2020*. *Sosial Science Studies*, 2(3), 197–214. <https://doi.org/10.47153/sss23.3792022>
- Mirziyoyeva, Z., & Salahodjaev, R. (2023). *Does representation of women in parliament promote economic growth? Considering evidence from Europe and Central Asia*. *Frontiers in Political Science*, 5(April), 1–10. <https://doi.org/10.3389/fpos.2023.1120287>
- Muda, R., Koleangan, R., & Kalangi, J. B. (2019). *Pengaruh Angka Harapan Hidup, Tingkat Pendidikan dan Pengeluaran Perkapita Terhadap Pertumbuhan Ekonomi di Sulawesi Utara Pada Tahun 2003-2017*. 19(01), 44–55.
- Murlina. (2019). *Keterwakilan Perempuan di Legislatif, Eksekutif dan Yudikatif Harus Ditingkatkan*. <https://sulselprov.go.id/welcome/post/murlina-keterwakilan-perempuan-di-legislatif-eksekutif-dan-yudikatif-harus-itingkatkan>
- Nanda, S. (2023). *Pertumbuhan & Perkembangan Ekonomi: Definisi, Ciri, Indikator, dan Contoh*.

- Novtaviana, W. (2020). *Pengaruh Indeks Pembangunan Gender dan Indeks Pemberdayaan Gender Terhadap Pertumbuhan Ekonomi (PDRB) di Indonesia Tahun 2014-2018*. Skripsi, 1–97.
- Output Eviews 12 data diolah. (2023). *Eviews diolah*.
- Pemerintah Kabupaten Sidoarjo. (2020). *Analisa Gender Kabupaten Sidoarjo Tahun 2020*.
- Pertiwi. (2022). *Pengaruh Indeks Pemberdayaan Gender Terhadap Pertumbuhan Ekonomi di Indonesia*. 6.
- PMK, K. (2021). *Partisipasi Politik Perempuan di Indonesia Penting Bagi Kemajuan Bangsa*.
- Pratama, resha aditia. (2023). *Tren Pertumbuhan Ekonomi Indonesia tetap tinggi*.
- Purba, S. F., & Wahyuningsi, M. (2023). *The 5th Sustainable Development Goal: Women's Participation in West Nusa Tenggara's Economic Growth*. *Seminar Nasional Lppm ...*, 2(April), 71–82. <http://journal.ummat.ac.id/index.php/semnaslppm/article/view/14204%0Ahttps://journal.ummat.ac.id/index.php/semnaslppm/article/download/14204/6706>.
- Putrie, D. A., & Rahman, A. (2018). *Perempuan Di Indonesia Menggunakan Data (Analysis and Modeling Income of Women Workers in Indonesia)*. 1269–1276.
- Robeyns, I. (2003). *Sen's capability approach and gender inequality: Selecting relevant capabilities*. In *Feminist Economics (Vol. 9, Issues 2–3)*. <https://doi.org/10.1080/1354570022000078024>
- Sabar, W. (2019). *Efek Belanja Modal Pemerintah Terhadap Indeks Pembangunan Manusia di Kabupaten/Kota Provinsi Sulawesi Selatan*. *EcceS (Economics, Social, and Development Studies)*, 6(2), 171. <https://doi.org/10.24252/ecc.v6i2.10920>
- Sari, R. M., & Arif, M. (2022). *Women's emancipation in their contribution to economic development in the Surakarta Residency Region 2016-2020*. *Proceeding of The 15th University Research Colloquium 2022*, 482–502. <http://repository.urecol.org/index.php/proceeding/article/view/2100>
- Shihab, M. Q. (2001). *Tafsir Al-Mishbah*.
- Simanjuntak, F. N. (2018). *Pendidikan Untuk Pembangunan Berkelanjutan*. *Jurnal Dinamika Pendidikan*, 10(3), 304. <https://doi.org/10.33541/jdp.v10i3.634>
- Simanjuntak, T. M. H. (2022). *Pengaruh Pemberdayaan Perempuan Terhadap Pertumbuhan Ekonomi Di Indonesia Tahun 2017 - 2021*. 8.5.2017, 2003–2005.

- Sukirno, S. (2005). *Mikro Ekonomi*. Jakarta: RajaGrafindo Persada.
- Sukirno, S. (2012). *Makro Ekonomi Teori Pengantar*. Jakarta:PT.RajaGrafindo Persada.
- Sulistiyowati, T. (2016). *Model Pemberdayaan Perempuan dalam Meningkatkan Profesionalitas dan Daya Saing untuk Menghadapi Komersialisasi Dunia Kerja*. *Jurnal Perempuan Dan Anak*, 1(1), 1–11. <https://doi.org/10.22219/jpa.v1i1.2748>
- Syahputra, R. (2012). *Faktor Faktor yang Mempengaruhi Pertumbuhan Ekonomi di Indonesia*. *Jurnal Samudra Ekonomika*, 1(2), 183. <https://ejournalunsam.id/index.php/jse/article/view/334%0Ahttps://ejournalunsam.id/index.php/jse/article/download/334/259>
- Todaro, M. P., & Smith, S. C. (2015). *Economic Developmen*. Jakarta :Erlangga.
- Tristananda, P. W. (2018). *Membumikan Education for Sustainable Development (Esd) Di Indonesia Dalam Menghadapi Isu-Isu Global*. *Purwadita*, 2(2), 42–49.
- Untoro, J. (2010). *Ekonomi*. Jakarta : Kawah Media.
- Utami, N. D., & Dr. Meiran Panggabean, S.E., M. S. (2023). *Pengaruh Angkatan Kerja Terdidik Yang Bekerja, Upah, Produktivitas Tenaga Kerja, Dan Indeks Pemberdayaan Gender (Idg) Terhadap Pertumbuhan Ekonomi Di Indonesia*. *Nber Working Papers*, 89. <Http://Www.Nber.Org/Papers/W16019>
- Yolanda, H. (2018). *Politik dan Perempuan (Penerapan Affirmative action dalam Rekrutmen Calon Legislatif Partai Solidaritas Indonesia Menjelang Pemilu Legislatif 2019)*.
- Yunara, E., Yeni, I., & Irfan, M. I. (2023). *Pengaruh Pemberdayaan Perempuan Dalam Ekonomi Dan Politik Terhadap Pembangunan Perempuan di Provinsi Sumatera Barat*. *Jurnal Kajian Ekonomi Dan Pembangunan*, 5(2), 79. <https://doi.org/10.24036/jkep.v5i2.14862>
- Yusrya, N. (2023). *Analisis Pengaruh Angka Harapan Hidup Perempuan, Rata Lama Sekolah Perempuan, dan Perempuan Sebagai Tenaga Profesional Terhadap Pertumbuhan Ekonomi Di Pulau Jawa Tahun 2010-2022*. 01, 1–23.
- Yustie, R., Ariska, R. A., & Purwitasari, F. (2022). *Peran Dan Pengaruh Dari Pemberdayaan Dan Pembangunan Gender Terhadap Perekonomian Daerah Provinsi Kalimantan Utara*. *Jurnal Akuntansi : Transparansi Dan Akuntabilitas*, 10(2), 89–98. <https://doi.org/10.35508/jak.v10i2.8720>