

**PENGARUH PENGELUARAN PEMERINTAH SEKTOR PARIWISATA,
SEKTOR INFRASTRUKTUR DAN PENDAPATAN ASLI DAERAH
TERHADAP PERTUMBUHAN EKONOMI DI KOTA MAKASSAR,
KABUPATEN MAROS, KABUPATEN GOWA,
DAN KABUPATEN TAKALAR**



Skripsi

Diajukan untuk Memenuhi Salah Satu Syarat Meraih Gelar Sarjana Ekonomi
pada Program Studi Ilmu Ekonomi Fakultas Ekonomi dan Bisnis Islam
Universitas Islam Negeri Alauddin Makassar

Oleh:

ANDI SRI WAHYUNINGSI

NIM 90300120103

**FAKULTAS EKONOMI DAN BISNIS ISLAM
UNIVERSITAS ISLAM NEGERI ALAUDDIN MAKASSAR**

2024

PERNYATAAN KEASLIAN SKRIPSI

Mahasiswa yang bertanda tangan di bawah ini:

Nama : Andi Sri Wahyuningsi
NIM : 90300120103
Tempat/Tgl.lahir : Labuaja, 12 Desember 2000
Jurusan : Ilmu Ekonomi
Fakultas : Ekonomi dan Bisnis Islam
Alamat : Bola Mabborongge, Desa Labuaja
Judul : Pengaruh Pengeluaran Pemerintah Sektor Pariwisata,
Sektor Infrastruktur Dan Pendapatan Asli Daerah
Terhadap Pertumbuhan Ekonomi Di Kota Makassar,
Kabupaten Maros, Kabupaten Gowa, Dan Kabupaten
Takalar

Menyatakan dengan sesungguhnya dan penuh kesadaran bahwa skripsi ini benar dan hasil karya sendiri. Jika kemudian hari terbukti bahwa ini merupakan duplikat, tiruan atau dibuat orang lain, sebagian atau seluruhnya, maka skripsi ini dan gelar yang diperoleh karenanya batal demi hukum.

Gowa, 15 Agustus 2024
Penyusun,

Andi Sri Wahyuningsi
NIM: 90300120103

PENGESAHAN SKRIPSI

PENGESAHAN SKRIPSI

Skripsi berjudul "*Pengaruh Pengeluaran Pemerintah Sektor Pariwisata, Sektor Infrastruktur dan Pendapatan Asli Daerah terhadap Pertumbuhan Ekonomi di Kota Makassar, Kabupaten Maros, Kabupaten Gowa dan Kabupaten Takalar.*", yang disusun oleh **Andi Sri Wahyuningsi**, NIM: 90300120103, mahasiswi Jurusan Ilmu Ekonomi Fakultas Ekonomi dan Bisnis Islam UIN Alauddin Makassar, telah diuji dan dipertahankan dalam sidang Ujian Skripsi (Munaqasyah) yang diselenggarakan pada hari Jumat, tanggal 15 Agustus 2024 M. bertepatan dengan tanggal 10 Shafar 1446 H, dinyatakan telah dapat diterima sebagai salah satu syarat untuk memperoleh gelar Sarjana Ekonomi pada Jurusan Ilmu Ekonomi.

Gowa, 15 Agustus 2024

DEWAN PENGUJI:
Nomor SK: 2613 Tahun 2024

Ketua Sidang : Dr. Amiruddin K, M.El. (.....)

Sekretaris Sidang : Dr. Murtiadi Awaluddin, S.E., M.Si (.....)

DEWAN PENGUJI:


1. Ahsani Paramita, S.E, M.Si. (.....)

2. Ahmad Kafrawi Mahmud, S.Pd., M.Si. (.....)

3. Aulia Rahman Bato, SE., M.Si. (.....)

4. Asrahmaulyana, S.E.,M.Si. (.....)

Disahkan Oleh:
Dekan Fakultas Ekonomi dan Bisnis
Islam UIN Alauddin Makassar,


/ **Dr. Amiruddin K., M.El.** /
NIP. 196409081999031001 /

KATA PENGANTAR

Puji syukur penulis panjatkan kepada Allah SWT atas berkat dan rahmat-Nya, penulis dapat menyelesaikan skripsi ini dengan judul "**Pengaruh Pengeluaran Pemerintah Sektor Pariwisata, Sektor Infrastruktur dan Pendapatan Asli Daerah terhadap Pertumbuhan Ekonomi di Kota Makassar, Kabupaten Maros, Kabupaten Gowa, dan Kabupaten Takalar** ", sebagai salah satu persyaratan untuk menyelesaikan program Sarjana (S1) di Jurusan Ilmu Ekonomi Fakultas Ekonomi dan Bisnis Islam Universitas Islam Negeri Alauddin Makassar. Shalawat dan salam semoga tercurah kepada junjungan nabi Muhammad SAW, yang telah membawa kita ke jalan yang lurus, bertaburan cahaya ilmu pengetahuan dan kebenaran.

Penulis menyadari penuh bahwa dalam penyusunan skripsi ini, tidak terhindar dari kekurangan dan kesalahan. Maka dari itu, penulis mengharapkan pembaca untuk memberikan saran dan masukan yang bermanfaat bagi penulis maupun pembaca secara keseluruhan. Tidak terlupakan bahwa dalam penyusunan skripsi ini, penulis banyak menghadapi hambatan dan kesulitan, baik dari pengumpulan data maupun pengolahannya. Namun, atas izin Allah, bantuan, bimbingan dan dukungan dari berbagai pihak, penulis dapat menghadapi hal tersebut dengan baik.

Penulis, dengan tulus ingin mengucapkan banyak terimakasih kepada seluruh pihak yang telah memberikan banyak hal berharga hingga ditahap penyelesaian skripsi ini. Terimakasih mendalam penulis sampaikan kepada:

1. Kedua Orangtua, Ayahanda Abd. Rasyid dan Ibunda A. Herlina yang sangat berjasa, penulis sampaikan banyak terimakasih yang tidak terhingga atas semangat, dukungan dan pemandu arah yang hebat.

Terimakasih untuk segala hal yang tidak bisa penulis sampaikan baik melalui lisan maupun tulisan.

2. Prof Hamdan Juhannis, M.A., Ph.D. sebagai rektor Universitas Islam Negeri Alauddin Makassar dan para wakil rektor serta seluruh staff dan jajarannya untuk berbagai fasilitas yang telah diberikan dalam mewadahi proses menimba ilmu di dalamnya.
3. Dr. Amiruddin K, M.E.I. selaku Dekan Fakultas Ekonomi dan Bisnis Islam UIN Alauddin Makassar beserta para Wakil Dekan.
4. Baso Iwang, S.E., M.Si., Ph.D. dan Aulia Rahman Bato, S.E., M.Si. selaku Ketua dan Sekretaris Jurusan Ilmu Ekonomi Fakultas Ekonomi dan Bisnis Islam Universitas Islam Negeri Alauddin Makassar untuk segala kontribusi, bantuan dan arahnya selama ini.
5. Ibu Ahsani Paramitha, S.E., M.Si. dan Bapak Ahmad Kafrawi Mahmud, S.Pd., M.Si selaku Dosen Pembimbing yang telah sabar meluangkan waktu dalam membimbing dan memberikan arahan hingga penyelesaian penyusunan skripsi ini, penulis mengucapkan banyak terimakasih.
6. Bapak Aulia Rahman Bato, S.E., M.Si dan Ibu Asrahmaulyana, S.E., M.Si. selaku Dosen Penguji, penulis mengucapkan terimakasih atas saran dan masukan dalam mendukung penyusunan skripsi ini untuk menjadi lebih baik.
7. Seluruh Dosen khususnya Fakultas Ekonomi dan Bisnis Islam Universitas Islam Negeri Alauddin Makassar yang telah memberikan ilmunya dengan ikhlas dalam proses studi penulis.
8. Seluruh staff bagian akademik, tata usaha, jurusan dan perpustakaan Fakultas Ekonomi dan Bisnis Islam, atas bantuan baik pengurusan, pelayanan akademik hingga administrasi.

9. Terkhusus, terimakasih paling tulus disampaikan kepada adik penulis, Andi Ismunandar atas segala hal selama proses menempuh studi hingga dukungan finansial yang telah diberikan kepada penulis.
10. Terakhir, seluruh pihak yang telah terlibat selama penyelesaian studi yang tidak bisa penulis sebutkan satu persatu, terkhususnya teman teman Ilmu Ekonomi C terimakasih banyak.

Dengan segala kerendahan hati, penulis berharap skripsi ini dapat memberikan manfaat serta menjadi bahan referensi untuk penelitian selanjutnya. Dengan ucapan terimakasih kepada Allah SWT. semoga semua bantuan tidak terhitung untuk penulis mendapat balasan yang dilipat gandakan dari Allah SWT. Tidak lupa penulis dengan tulus minta maaf atas segala kesalahan baik dari tutur kata maupun tingkah laku penulis yang melukai hati sebagian maupun seluruh orang-orang yang terlibat.

Gowa, 13 Agustus 2024


Penulis,

Andi Sri Wahyuningsi

DAFTAR ISI

SAMPUL.....	i
PERNYATAAN KEASLIAN SKRIPSI.....	ii
PENGESAHAN SKRIPSI.....	iii
KATA PENGANTAR	iv
DAFTAR ISI	vii
DAFTAR TABEL.....	ix
DAFTAR LAMPIRAN.....	x
ABSTRAK.....	xi
BAB I PENDAHULUAN.....	1
A. Latar Belakang.....	1
B. Rumusan Masalah.....	12
C. Hipotesis.....	12
D. Definisi Operasional.....	13
E. Penelitian Terdahulu	13
F. Tujuan Penelitian	15
G. Manfaat Penelitian.....	16
BAB II TINJAUAN PUSTAKA.....	17
A. Teori atau Konsep.....	17
B. Hubungan Antar Variabel	26
C. Kerangka Penelitian.....	30
BAB III METODOLOGI PENELITIAN.....	31
A. Jenis dan Lokasi Penelitian	31
B. Metode Pengumpulan Data.....	31
C. Metode Analisis Data.....	31
D. Uji Asumsi Klasik	34
E. Uji Hipotesis.....	35
BAB IV HASIL DAN PEMBAHASAN.....	38
A. Gambaran Umum Lokasi Penelitian	38
B. Gambaran Umum Variabel Penelitian.....	40
C. Hasil Penelitian.....	47
D. Pembahasan Hasil Penelitian	54
BAB V PENUTUP	65

A. Kesimpulan.....	65
B. Saran	66
DAFTAR PUSTAKA.....	68
LAMPIRAN.....	74
DAFTAR RIWAYAT HIDUP	84



DAFTAR TABEL

Tabel 1. 1	Nilai PDRB Wilayah Mamminasata Atas Dasar Harga Konstan menurut Lapangan Usaha Tahun 2019-2023 (Miliar rupiah).....	2
Tabel 1. 2	Pengeluaran Pemerintah Sektor Pariwisata Wilayah Mamminasata Tahun 2019-2023 (Rupiah)	6
Tabel 1. 3	Pengeluaran Pemerintah Sektor Infrastruktur Wilayah Mamminasata Tahun 2019-2023 (Rupiah)	8
Tabel 1. 4	Pendapatan Asli Daerah Wilayah Mamminasata	10
Tabel 4. 1	Nilai PDRB Wilayah Mamminasata Atas Dasar Harga Konstan menurut Lapangan Usaha Tahun 2019-2023 (Miliar rupiah).....	41
Tabel 4. 2	Pengeluaran Pemerintah Sektor Pariwisata Wilayah Mamminasata Tahun 2019-2023 (Rupiah)	42
Tabel 4. 3	Pengeluaran Pemerintah Sektor Infrastruktur Wilayah Mamminasata Tahun 2019-2023 (Rupiah)	44
Tabel 4. 4	Pendapatan Asli Daerah Wilayah Mamminasata	46
Tabel 4. 5	Hasil Uji Chow.....	47
Tabel 4. 6	Hasil Uji Hausman.....	48
Tabel 4. 7	Hasil Regresi Data Panel.....	49
Tabel 4. 8	Hasil Uji Multikolinearitas	51
Tabel 4. 9	Hasil Uji Heteroskedastisitas.....	52
Tabel 4. 10	Hasil Uji Hipotesis.....	52

DAFTAR LAMPIRAN

Lampiran 1 : Data Penelitian	75
Lampiran 2 : Uji Common Effect Model.....	76
Lampiran 3 : Uji Fixed Effect Model.....	76
Lampiran 4 : Uji Random Effect Model.....	76
Lampiran 5 : Uji Chow.....	78
Lampiran 6 : Uji Hausman.....	79
Lampiran 7 : Uji Regresi Data Panel	80
Lampiran 8 : Uji Multikolinearitas	80
Lampiran 9 : Uji Heteroskedastisitas	81
Lampiran 10 : Distribusi Nilai Tabel $F_{0,05}$	82
Lampiran 11 : Distribusi Nilai t_{tabel}	83



ABSTRAK

Nama : Andi Sri Wahyuningsi

Nim : 90300120103

Judul Skripsi : **Pengaruh Pengeluaran Pemerintah Sektor Pariwisata, Sektor Infrastruktur dan Pendapatan Asli Daerah terhadap Pertumbuhan Ekonomi di Kota Makassar, Kabupaten Maros, Kabupaten Gowa, dan Kabupaten Takalar**

Penelitian ini dilakukan untuk mengetahui apakah pengeluaran pemerintah sektor pariwisata, sektor infrastruktur dan pendapatan asli daerah berpengaruh terhadap pertumbuhan ekonomi di wilayah Mamminasata. Jenis penelitian ini adalah penelitian kuantitatif, menggunakan jenis data panel yaitu gabungan antara data *cross section* dengan *time series*. Data *cross section* dalam penelitian ini yaitu kota Makassar, kabupaten Maros, kabupaten Gowa dan kabupaten Takalar, sedangkan data *time series* berupa data tahunan dari 2019 hingga 2023. Hasil penelitian menunjukkan bahwa, pengeluaran pemerintah sektor pariwisata berpengaruh positif dan tidak signifikan terhadap pertumbuhan ekonomi, dan pengeluaran pemerintah sektor infrastruktur berpengaruh negatif dan signifikan terhadap pertumbuhan ekonomi, sementara pendapatan asli daerah berpengaruh positif dan signifikan terhadap pertumbuhan ekonomi.

Kata kunci: **Pengeluaran Pemerintah, Sektor Pariwisata, Sektor Infrastruktur, Pendapatan Asli Daerah, dan Pertumbuhan Ekonomi.**

BAB I

PENDAHULUAN

A. Latar Belakang

Pertumbuhan ekonomi menjadi salah satu ukuran utama dalam menilai keberhasilan pembangunan ekonomi suatu wilayah, negara, atau daerah. Pertumbuhan ekonomi merujuk pada meningkatnya nilai dari output ekonomi suatu wilayah dalam periode waktu tertentu. Pertumbuhan ekonomi memiliki peran penting sebagai indikator keberhasilan kebijakan ekonomi dalam mengukur kesejahteraan masyarakat dan perkembangan wilayah.

Pertumbuhan ekonomi menunjukkan seberapa jauh perkembangan perekonomian suatu negara dapat memberikan indikasi tentang kesejahteraan ekonomi. Pada dasarnya, pertumbuhan ekonomi mengacu pada peningkatan nilai dari berbagai aktivitas ekonomi di suatu wilayah, yang ditunjukkan oleh peningkatan produk domestik bruto (PDB), sebagai total nilai barang maupun jasa yang diperoleh oleh sebuah negara dalam batas wilayahnya selama periode waktu tertentu. Pertumbuhan ekonomi sering diukur dalam persentase untuk memperhitungkan perubahan relatif dari suatu periode ke periode berikutnya (Putri, 2019).

Mamminasata adalah sebuah kawasan metropolitan terbesar di Indonesia Timur yang terletak di Sulawesi Selatan, Indonesia. Wilayah Mamminasata memiliki tiga fungsi utama yang ditetapkan oleh pemerintah pusat pada tahun 2011 melalui Peraturan Presiden (PERPRES) Nomor 55 tahun 2011 yaitu sebagai sentra pertumbuhan ekonomi dan pusat pengolahan hasil produksi; pusat pengembangan sosial, budaya, pertahanan, dan keamanan; serta pusat orientasi pelayanan. Pentingnya peran ini dalam

pembangunan kewilayahan tidak hanya mencakup Pulau Sulawesi namun juga bagi Kawasan Timur Indonesia (Yanuar dkk., 2023)

Wilayah Mamminasata terdiri dari satu kota dan tiga kabupaten, yaitu secara struktural Kota Makassar berperan sebagai wilayah inti sedangkan tiga daerah administrasi lainnya yaitu kabupaten Maros, kabupaten Gowa (Sangguminasa) dan kabupaten Takalar dianggap sebagai wilayah penyangga. Wilayah inti dalam perkembangannya didominasi oleh pertumbuhan aktivitas perdagangan-jasa, industri, pelayanan umum, dan juga pemerintahan. Sementara itu, wilayah pinggiran mulai cenderung mengalami perkembangan pesat, meskipun tetap didominasi oleh sektor agraris (Sakawati dkk., 2019).

Penelitian (Kamaruddin & Alam, 2018) menyatakan hasilnya bahwa sektor-sektor unggulan di wilayah Mamminasata masih mengalami ketimpangan. Kota Makassar sebagai wilayah inti, memiliki lebih banyak sektor unggulan dalam mendukung pertumbuhan ekonomi di wilayah ini dibandingkan tiga wilayah lainnya. Salah satu faktor yang mempengaruhi terjadinya ketimpangan tersebut yaitu keterbatasan persebaran pusat pertumbuhan, dimana pertumbuhan ekonomi yang lebih tinggi dan berpusat di kota Makassar, sementara daerah lain (kabupaten Maros, kabupaten Gowa, dan kabupaten Takalar) mengalami keterbelakangan, sehingga menciptakan ketidakseimbangan antara wilayah.

Tabel 1. 1 Nilai PDRB Wilayah Mamminasata Atas Dasar Harga Konstan menurut Lapangan Usaha Tahun 2019-2023 (Miliar rupiah)

Wilayah	2019	2020	2021	2022	2023
Makassar	122.465,83	120.905,75	126.312,83	133.132,60	140.197,90
Maros	13.726,28	12.233,66	12.400,62	13.532,96	14.210,16
Gowa	13.783,11	14.025,76	15.043,70	15.734,85	16.650,36
Takalar	6.616,25	6.575,76	6.908,05	7.228,40	7.507,06

Sumber: Diolah Dari BPS Sulawesi Selatan, 2024

Tabel 1.1 memperlihatkan variabilitas pertumbuhan ekonomi di wilayah Mamminasata dari tahun 2019 hingga 2023. Pertumbuhan ekonomi di Kota Makassar sebagai pusat ekonomi utama, menunjukkan pertumbuhan yang cukup stabil. Pada tahun 2019, ekonomi Makassar mencapai Rp.122.465,83 miliar, sempat kontraksi di tahun 2020 menjadi sebesar Rp.120.905,75 miliar lalu terus bertumbuh dan pulih hingga tahun 2023 yaitu sebesar Rp.140.197,90 miliar. Meskipun terjadi kontraksi pada tahun 2020, Makassar berhasil mempertahankan tren positif pertumbuhan ekonomi selama periode tersebut.

Pertumbuhan ekonomi yang signifikan juga ditunjukkan oleh Kabupaten Maros yang bertumbuh positif hingga tahun 2023 sebesar Rp.14.210,16 miliar dan sama seperti Kota Makassar, trend pertumbuhan ekonomi Kabupaten Maros sempat turun di tahun 2020 namun kembali bertumbuh di tahun berikutnya. Kabupaten Takalar wilayah dengan pertumbuhan ekonomi yang berada dibawah kisaran sepuluh ribuan pertahunnya, mengalami kontraksi di tahun 2020 dengan pertumbuhan sebesar Rp.6.575,76 miliar. Sementara itu, pertumbuhan ekonomi paling stabil ditunjukkan oleh Kabupaten Gowa bertumbuh positif atau *uptrend* sepanjang tahun 2019 sebesar Rp.13.783,11 miliar hingga 2023 sebesar Rp.16.650,36 miliar. Meskipun terdapat fluktuasi dalam pertumbuhan ekonomi di beberapa wilayah, secara keseluruhan, wilayah-wilayah ini mengalami pertumbuhan ekonomi yang positif selama lima tahun terakhir.

Meskipun pertumbuhan ekonomi di Kawasan Mamminasata menunjukkan kestabilan yang baik, konektivitas antara hulu (Kota Makassar) dan hilir (Kabupaten Maros, Kabupaten Gowa, dan Kabupaten Takalar) belum terwujud di wilayah ini, terlihat besarnya ketimpangan pertumbuhan antara wilayah inti kota Makassar dengan tiga kabupaten lainnya sebagai wilayah

penyangga atau pinggiran yang berperan sebagai penyuplai aktivitas, belum optimal dalam memberikan efek penyebaran (*spread effect*).

Kota Makassar memiliki banyak sektor basis, sementara Kabupaten Maros dan Kabupaten Gowa memiliki sektor unggulan lain yang memengaruhi pertumbuhan ekonomi di kawasan ini. Oleh sebab itu, penting bagi kawasan ini untuk mengembangkan kolaborasi dan kerjasama untuk mengurangi kesenjangan antara hulu (Kota Makassar) dan hilir (Kabupaten Maros, Kabupaten Gowa, dan Kabupaten Takalar) dengan menciptakan konektivitas yang lebih baik dan memperkuat hubungan ekonomi antara kota dan desa, serta memperkuat wilayah pinggiran dan memastikan efek penyebaran yang lebih merata termasuk melalui pengeluaran pemerintah. Pengeluaran pemerintah dinilai dapat memainkan peran penting dalam mempengaruhi pertumbuhan ekonomi suatu wilayah (Kamaruddin & Alam, 2018).

Pengeluaran pemerintah dalam kebijakan fiskal adalah salah satu instrumen yang digunakan untuk mendorong pertumbuhan ekonomi lewat pembentukan modal dan pembiayaan kegiatan perekonomian. Pengeluaran pemerintah yang tepat dilakukan untuk membiayai berbagai program dan kegiatan oleh pemerintah daerah dalam rangka memenuhi kebutuhan masyarakat, seperti pelayanan publik, keamanan, dan sektor-sektor lain yang menjadi prioritas pembangunan daerah dapat mendorong pertumbuhan ekonomi dengan meningkatkan permintaan agregat. Selain itu, dengan melalui pengeluaran pemerintah, pemerintah daerah dapat memprioritaskan kebutuhan masyarakat juga berperan dalam meningkatkan kualitas hidup penduduk (Mujasmara dkk, 2023).

Teori pertumbuhan ekonomi Keynes mengemukakan bahwa pengeluaran pemerintah dapat mempengaruhi pertumbuhan ekonomi melalui kebijakan fiskal yang diterapkan oleh pemerintah dalam menerima dan

membelanjakan uang digunakan untuk mencapai tujuan seperti pertumbuhan ekonomi. Pemerintah dipercaya memainkan peranan penting dalam mengatasi ketidakseimbangan pasar dan membantu pertumbuhan ekonomi. Keynes berpendapat bahwa pemerintah harus mengambil tindakan dengan mengeluarkan kebijakan fiskal dan moneter yang tepat untuk merangsang permintaan agregat dan mendorong pertumbuhan ekonomi (Yuliarti, 2020).

Kota Makassar adalah kota yang memiliki kontribusi penting dalam menyokong pertumbuhan ekonomi Mamminasata, sebagai wilayah yang menjadi lalu lintas penerbangan yang menghubungkan bagian Indonesia Barat dengan Indonesia bagian Timur, memungkinkan Mamminasata menjadi wilayah dengan kunjungan wisatawan yang tinggi di daerah ini. Sektor pariwisata dinilai dapat menjadi pendorong signifikan pertumbuhan ekonomi melalui peningkatan kunjungan wisatawan dan investasi disektor ini (Makassarkota, 2024), maka destinasi pariwisata menjadi penting untuk dikembangkan. Keindahan alam dan warisan budaya yang ada di wilayah Mamminasata dapat terus berkembang dan seharusnya dapat menciptakan potensi yang besar untuk sektor pariwisata serta dapat memberikan sumbangsih yang lebih besar terhadap PDRB dimasa depan. Oleh karena itu, pemerintah daerah harus mengambil langkah strategis agar dapat meningkatkan kontribusi sektor pariwisata dalam PDRB wilayah Mamminasata, dalam hal seperti meningkatkan kualitas sumber daya manusia, infrastruktur pariwisata, dan mempromosikan destinasi wisata yang ada di wilayah Mamminasata.

Peneliti terdahulu (Yakup, 2019) dalam tesisnya menyatakan bahwa sektor pariwisata sangat penting karena tidak hanya memberikan pendapatan bagi negara melalui devisa, tetapi juga dapat mendorong pertumbuhan ekonomi secara keseluruhan. Sektor pariwisata memiliki potensi untuk

meningkatkan pendapatan masyarakat melalui pembangunan, sehingga dianggap sebagai komponen strategis yang harus diperhatikan serta diharapkan akan mendorong pertumbuhan ekonomi dan kesejahteraan secara keseluruhan.

Tabel 1. 2 Pengeluaran Pemerintah Sektor Pariwisata Wilayah Mamminasata Tahun 2019-2023 (Rupiah)

Tahun	Makassar	Maros	Gowa	Takalar
2019	33.191.459.487	12.882.674.507	6.312.528.078	6.720.470.917
2020	21.951.817.887	10.941.976.306	4.589.496.579	3.400.000.000
2021	13.713.011.905	18.542.881.693	4.428.320.342	8.950.107.734
2022	49.264.449.978	20.408.594.843	3.834.610.298	7.220.439.700
2023	73.695.644.000	11.888.609.609	4.423.505.240	6.317.556.063

Sumber: Diolah Dari djpk.kemenkeu, 2024

Tabel 1.2 memperlihatkan data pengeluaran Pemerintah Sektor Pariwisata di wilayah Mamminasata periode tahun 2019 sampai tahun 2023. Kota makassar mencatat pengeluaran pemerintah di sektor pariwisatanya sebesar Rp.33.191.459.487 di tahun 2019, berkurang di tahun 2020 hingga tahun 2021 lalu terus mengalami kenaikan hingga tahun 2023 sebesar Rp.73.695.644.000. Hal ini disebabkan karena potensi pariwisata yang dimiliki Kota Makassar, terutama destinasi MICE (*Meetings, Incentives, Conferences, and Exhibitions*). Sementara itu, Kabupaten Maros mengalami pengurangan pengeluaran dari tahun 2019 sebesar Rp.12.882.674.507 menjadi Rp.10.941.976.306 di tahun 2020 kemudian, meningkat di tahun berikutnya hingga tahun 2022 namun, kembali terjadi penurunan di tahun 2023. Kabupaten Gowa memperlihatkan data yang berbeda yakni pengeluaran paling kecil di sektor ini yaitu hanya sebesar Rp.6.312.528.078 di tahun 2019, kemudian terus terjadi pengurangan hingga tiga tahun berikutnya lalu menunjukkan kenaikan di tahun 2023 sebesar Rp.4.423.505.240. Sementara

data yang ditunjukkan oleh Kabupaten Takalar di tahun 2019 sebesar Rp.6.720.470.917 dan mengalami pengurangan pengeluaran di tahun 2020 yaitu tercatat hanya sebesar Rp.3.400.000.000, namun di tahun berikutnya menunjukkan kenaikan sebelum akhirnya turun hingga tahun 2023 dengan pengeluaran sebesar Rp.6.317.556.063.

Data Tabel 1.2 memperlihatkan pengeluaran pemerintah di sektor pariwisata wilayah Mamminasata masih perlu dimaksimalkan terlebih untuk wilayah penyangga, melalui pengeluaran-pengeluaran wisatawan yang dibelanjakan untuk memperoleh manfaat dari produk yang ditawarkan daerah setempat seperti destinasi wisata dengan berbagai fasilitas dan cinderamatanya dapat mendongkrak pendapatan penduduk setempat, sehingga dapat mendorong kenaikan taraf hidup dan taraf ekonominya. Hal ini pada akhirnya akan menciptakan pertumbuhan perekonomian daerah setempat dan daerah lokal akan tumbuh mengimbangi destinasi wisata lainnya (Block, 2023). Oleh karena itu, pemerintah setempat harus berupaya untuk memaksimalkan potensi sektor pariwisata melalui sejumlah kebijakan dan program untuk mendukung sektor pariwisata, diantaranya dengan pemberian insentif pengeluaran pemerintah sebagai salah satu cara mendukung pertumbuhan ekonomi melalui sektor pariwisata.

Sektor pariwisata yang berkembang didukung oleh Infrastruktur yang memadai, ini berarti infrastruktur seperti jalan menjadi salah satu sarana prasarana yang sangat diperhatikan, begitu pula dengan infrastruktur lainnya untuk mendukung mobilitas perekonomian daerah. Infrastruktur yang mendukung pertumbuhan ekonomi, seperti jalan dan jembatan, menjadi kunci dalam mengurangi kesenjangan antara wilayah inti dan penyangga. Infrastruktur yang memfasilitasi aksesibilitas dan konektivitas antara wilayah inti dan penyangga dapat mempengaruhi pengeluaran masyarakat. Ini karena

pembangunan infrastruktur dapat meningkatkan produktivitas dan mengurangi biaya logistik sehingga mobilitas barang dan jasa akan menjadi semakin lancar (Rohim, 2024).

Pengeluaran pemerintah di bidang infrastruktur merupakan investasi yang pada dasarnya berkontribusi dalam pertumbuhan ekonomi, ini karena investasi pemerintah terhadap infrastruktur dapat meningkatkan prasarana fisik. Ketika pemerintah berinvestasi dalam pembangunan infrastruktur seperti jalan raya, jembatan, pelabuhan, bandara, jaringan listrik, dan sistem air bersih, hal ini tidak hanya memperbaiki kualitas hidup masyarakat tetapi juga menciptakan lingkungan yang lebih menarik bagi investasi swasta, karena melalui investasi ekonomi ketersediaan modal yang besar untuk pembangunan, dapat mempengaruhi pertumbuhan ekonomi (Djohan, 2019).

Penelitian (Ansarullah dkk., 2023) mengungkapkan bahwa di beberapa persoalan, Kabupaten Maros dan Gowa masih membutuhkan perhatian khusus dari pemerintah daerah hingga pusat mengenai persoalan hambatan bagi kelancaran kinerja di wilayah Mamminasata, hal ini berkaitan dengan infrastruktur yang dibangun di Kota Makassar masih belum sepenuhnya mengimbangi kebutuhan masyarakat Mamminasata sampai saat ini.

Tabel 1. 3 Pengeluaran Pemerintah Sektor Infrastruktur Wilayah Mamminasata Tahun 2019-2023 (Rupiah)

Tahun	Makassar	Maros	Gowa	Takalar
2019	1.611.708.320.513	563.231.594.904	701.754.805.176	453.939.461.321
2020	794.361.925.000	214.000.000.000	272.226.572.274	408.875.303.840
2021	862.829.000.000	252.936.112.750	437.744.482.168	575.810.970.672
2022	950.189.729.550	232.942.789.181	460.242.650.150	626.010.493.145
2023	1.094.670.176.700	242.093.478.026	214.324.906.390	365.442.350.815

Sumber: Diolah Dari Makassarkota, Maroskab, Gowakab, dan Takalar.id, 2024

Tabel 1.3 menunjukkan pengeluaran pemerintah daerah sektor infrastruktur di wilayah Mamminasata selama periode tahun 2019 sampai dengan 2023. Data pengeluaran pemerintah di wilayah inti Makassar tercatat tahun 2019 sebesar Rp.1.611.708.320.513. Berdampak dari pandemi 2020, pengeluaran pemerintah sektor infrastruktur berkurang menjadi sebesar Rp.794.361.925.000 di tahun 2020. Lalu peningkatan terus terjadi dari tahun 2021, hingga tahun 2023 pengeluaran pemerintah daerah untuk infrastruktur sebesar Rp.1.094.670.176.700.

Wilayah penyangga yang termasuk di dalamnya yaitu kabupaten Maros, pengeluaran sektor infrastruktur di tahun 2019 sebesar Rp.563.231.594.904, berkurang di tahun 2020 menjadi sebesar Rp.214.000.000.000, dan bertambah di tahun berikutnya, sebelum kembali berkurang di tahun 2022 menjadi sebesar Rp.232.942.789.181. Sementara pengeluaran kabupaten Gowa di tahun 2019 sebesar Rp.701.754.805.176, sama seperti wilayah lainnya, berkurang di tahun 2020 menjadi sebesar Rp.272.226.572.274. Kemudian terus bertambah hingga dua tahun berikutnya, sebelum akhirnya turun menjadi sebesar Rp.214.324.906.390 di tahun 2022. Sementara kabupaten Takalar, di tahun 2019 pengeluaran pemerintah daerah untuk infrastruktur sebesar Rp.453.939.461.321, lalu mengalami pengurangan di tahun 2020 lalu bertambah di dua tahun berikutnya yaitu hingga tahun 2022 dan berakhir turun menjadi sebesar Rp.365.442.350.815 di tahun 2023.

Pengeluaran pemerintah yang digunakan dengan bijak pada akhirnya akan berdampak positif pada pendapatan daerah itu sendiri, seperti meningkatnya pendapatan asli daerah. Undang-Undang yang mengatur tentang pendapatan asli daerah diantaranya adalah Undang-Undang Nomor 23 Tahun 2014 tentang Pemerintahan Daerah serta Undang-Undang Nomor 1 Tahun 2022 yang mengatur hubungan keuangan pemerintah pusat dengan

pemerintah daerah. Pendapatan asli daerah merujuk pada jenis penerimaan yang diperoleh suatu daerah otonom atau pemerintah daerah dari wilayahnya sendiri. Pendapatan ini mencakup berbagai sumber pendapatan yang dihasilkan dari potensi ekonomi dan aktivitas yang ada di daerah itu sendiri, seperti pajak daerah, retribusi daerah, hasil perusahaan milik daerah, hasil pengelolaan kekayaan daerah yang dipisahkan, dan lain-lain pendapatan asli daerah yang sah. Pendapatan asli daerah merupakan hak pemerintah daerah yang dianggap sebagai penambah nilai kekayaan bersih dan digunakan oleh pemerintah daerah dalam membiayai kegiatan operasional dan pembangunan hingga berkaitan dengan tercapainya kesejahteraan masyarakatnya.

Pendapatan asli daerah penting karena memberikan otonomi keuangan untuk pemerintah daerah, memungkinkannya dalam membiayai program-program pembangunan, operasional pemerintahan hingga pelayanan publik, yang pada gilirannya akan menjadi salah satu indikator yang berkontribusi akan meningkatnya pertumbuhan ekonomi wilayah dan tercapainya kesejahteraan rakyat. Hal ini sesuai dengan hasil penelitian oleh (Mokorowu dkk., 2021) mengungkapkan bahwa Pendapatan Asli Daerah berpengaruh signifikan terhadap Pertumbuhan Ekonomi, dan menyatakan kesesuaian teori yang digunakan dalam penelitiannya, bahwa meningkatnya pendapatan suatu daerah akan diikuti dengan semakin tingginya pertumbuhan ekonomi.

Tabel 1. 4 Pendapatan Asli Daerah Wilayah Mamminasata Tahun 2019-2023 (Miliar rupiah)

Wilayah	2019	2020	2021	2022	2023
Makassar	1.303,32	1.078,33	1.140,33	1.380,65	1.565,99
Maros	248,75	219,10	221,49	286,34	290,71
Gowa	238,24	241,47	260,89	265,33	283,44
Takalar	104,83	126,86	121,89	99,10	45,62

Sumber: Diolah Dari djpk.kemenkeu, 2024

Berdasarkan data pada Tabel 1.4 memaparkan realisasi Pendapatan Asli Daerah wilayah Mamminasata periode lima tahun yaitu dari tahun 2019 hingga 2023 menunjukkan peningkatan yang signifikan. Kota Makassar mendominasi dalam catatan pendapatan asli daerah di wilayah Mamminasata, terhitung di tahun 2019 sebesar Rp.1.303,32 miliar sempat turun di tahun 2020 karena pandemi hingga sebesar Rp.1.078,33 miliar, namun kembali pulih di tiga tahun berikutnya hingga 2023 yaitu sebesar Rp.1.565,99 miliar. Wilayah lainnya yaitu kabupaten Maros dan kabupaten Gowa juga menunjukkan pertumbuhan PAD wilayahnya, meskipun tidak setinggi kota Makassar. Pendapatan asli daerah yang stabil ditunjukkan oleh kabupaten Gowa mampu tumbuh stabil hingga 2023 yaitu sebesar Rp.283,44 miliar bahkan di saat wilayah lainnya melemah di tahun 2020. Sementara itu, kabupaten Takalar menunjukkan hal yang berbeda, terlihat Pendapatan asli daerah Takalar adalah yang paling kecil dari tiga wilayah lainnya. Takalar di tahun 2019, penerimaan PAD wilayahnya sebesar Rp.104,83 miliar sempat bertambah di tahun 2020, namun mengalami kontraksi di tahun berikutnya hingga tahun 2023 menjadi sebesar Rp.45,62 miliar. Pendapatan asli daerah wilayah Mamminasata menunjukkan pertumbuhan yang signifikan walaupun terlihat besarnya ketimpangan antara kota Makassar dengan kabupaten Maros, kabupaten Gowa, dan kabupaten Takalar.

Berdasarkan uraian latar belakang yang telah dipaparkan, peneliti tertarik untuk mengkaji lebih mendalam terkait pengeluaran pemerintah di sektor-sektor tertentu seperti pariwisata dan infrastruktur serta keterkaitan pengaruh pendapatan asli daerah dalam pertumbuhan ekonomi, maka peneliti mengangkat penelitian ini dengan judul yaitu **“Pengaruh Pengeluaran Pemerintah Sektor Pariwisata, Sektor Infrastruktur, dan Pendapatan Asli**

Daerah terhadap Pertumbuhan Ekonomi di Kota Makassar, Kabupaten Maros, Kabupaten Gowa dan Kabupaten Takalar”.

B. Rumusan Masalah

Berdasarkan latar belakang yang telah dipaparkan, maka rumusan masalah penelitian ini yaitu:

1. Bagaimana pengaruh pengeluaran pemerintah di sektor Pariwisata terhadap Pertumbuhan Ekonomi Wilayah Kota Makassar, Kabupaten Maros, Kabupaten Gowa, dan Kabupaten Takalar tahun 2019-2023?
2. Bagaimana pengaruh pengeluaran pemerintah di sektor Infrastruktur terhadap Pertumbuhan Ekonomi Wilayah Kota Makassar, Kabupaten Maros, Kabupaten Gowa, dan Kabupaten Takalar tahun 2019-2023?
3. Bagaimana pengaruh Pendapatan Asli Daerah terhadap Pertumbuhan Ekonomi Wilayah Kota Makassar, Kabupaten Maros, Kabupaten Gowa, dan Kabupaten Takalar tahun 2019-2023?

C. Hipotesis

Berdasarkan rumusan masalah penelitian maka hipotesis penelitian ini adalah sebagai berikut:

1. Diduga Pengeluaran Pemerintah di sektor Pariwisata berpengaruh positif dan signifikan terhadap Pertumbuhan Ekonomi di Wilayah Kota Makassar, Kabupaten Maros, Kabupaten Gowa, dan Kabupaten Takalar tahun 2019-2023.
2. Diduga Pengeluaran Pemerintah di sektor Infrastruktur berpengaruh positif dan signifikan terhadap Pertumbuhan Ekonomi

di Wilayah Kota Makassar, Kabupaten Maros, Kabupaten Gowa, dan Kabupaten Takalar tahun 2019-2023.

3. Diduga Pendapatan Asli Daerah berpengaruh positif dan signifikan terhadap Pertumbuhan Ekonomi di Wilayah Kota Makassar, Kabupaten Maros, Kabupaten Gowa, dan Kabupaten Takalar tahun 2019-2023.

D. Definisi Operasional

1. Pertumbuhan Ekonomi (Y) dalam penelitian ini dijelaskan menggunakan nilai PDRB atas dasar harga konstan Pemerintah Kota Makassar, Kabupaten Maros, Kabupaten Gowa dan Kabupaten Takalar tahun 2019-2023 dalam satuan Rupiah.
2. Pengeluaran Pemerintah Sektor Pariwisata (X_1), adalah total pengeluaran Pemerintah untuk Sektor Pariwisata Kota Makassar, Kabupaten Maros, Kabupaten Gowa dan Kabupaten Takalar tahun 2019-2023 dalam satuan Rupiah.
3. Pengeluaran Pemerintah Sektor Infrastruktur (X_2), adalah total pengeluaran Pemerintah untuk Sektor Infrastruktur Kota Makassar, Kabupaten Maros, Kabupaten Gowa dan Kabupaten tahun 2019-2023 dalam satuan Rupiah.
4. Pendapatan Asli Daerah (PAD) (X_3) adalah total realisasi Pendapatan Asli Daerah Kota Makassar, Kabupaten Maros, Kabupaten Gowa dan Kabupaten tahun 2019-2023 dalam satuan Rupiah.

E. Penelitian Terdahulu

Peneliti terdahulu (Agusta & Fikriah, 2018) dengan judul penelitian “Pengaruh Pengeluaran Pemerintah Sektor Infrastruktur Dan Pariwisata Terhadap Pertumbuhan Ekonomi Provinsi Aceh” menggunakan metode

kuantitatif dengan model regresi linear sederhana dan uji asumsi klasik, mengemukakan hasil penelitiannya bahwa pengeluaran pemerintah sektor infrastruktur dan pariwisata berpengaruh positif dan signifikan terhadap pertumbuhan ekonomi Provinsi Aceh. Pemerintah akan menghasilkan PDRB sebesar Rp.21.2 miliar, apabila menaikkan pengeluaran di sektor infrastruktur sebesar 1 triliun dan pemerintah akan menghasilkan PDRB Rp.115 juta, jika menaikkan pengeluaran di sektor pariwisata sebesar 1 triliun.

Penelitian (Ladung, 2018) yang berjudul “Analisis Pengaruh Pengeluaran Pemerintah Di Bidang Pendidikan, Kesehatan Dan Infrastruktur Terhadap Pertumbuhan Ekonomi Kota Parepare” menggunakan metode kuantitatif dengan model analisis regresi linier berganda, menyatakan hasil penelitiannya bahwa pengeluaran pemerintah di sektor infrastruktur berpengaruh positif terhadap pertumbuhan ekonomi Kota Parepare dan nilai probabilitas signifikan yang berarti bahwa ada pengaruh signifikan pengeluaran pemerintah dibidang infrastruktur terhadap Pertumbuhan Ekonomi. Artinya pengeluaran pemerintah daerah untuk infrastruktur menjadi stimulator yang akan memiliki efek lebih besar terhadap peningkatan pertumbuhan ekonomi dan kesejahteraan masyarakat.

Peneliti (Yakup, 2019) berjudul “Pengaruh Sektor Pariwisata terhadap Pertumbuhan Ekonomi di Indonesia” menggunakan metode kuantitatif dengan model persamaan simultan yang diestimasi dengan *Two stage least square*. Hasil penelitiannya menjelaskan bahwa pariwisata memberikan dampak positif bagi pertumbuhan ekonomi serta sebaliknya pertumbuhan ekonomi juga memberikan dampak positif terhadap pariwisata.

Peneliti (Yunus, 2021) berjudul “Pengaruh Pengeluaran Pemerintah Sektor Pariwisata, Nilai Investasi, Dan Rasio Gini Terhadap Pertumbuhan Ekonomi Di Daerah Istimewa Yogyakarta Serta Pengembangan Kawasan

Strategis Pariwisata Nasional Tahun 2014-2019” menggunakan metode kuantitatif model regresi linier berganda mengungkapkan bahwa baik secara parsial maupun simultan pengeluaran pemerintah sektor pariwisata, nilai investasi dan rasio gini berpengaruh positif dan signifikan terhadap pertumbuhan ekonomi dalam KSPN provinsi DIY.

Penelitian yang telah dilakukan (Mokorowu dkk., 2021) berjudul “Pengaruh Pendapatan Asli Daerah, Dana Bagi Hasil, Dana Alokasi Umum, Dan Dana Alokasi Khusus Terhadap Pertumbuhan Ekonomi Kabupaten Minahasa Tenggara” menggunakan metode analisis penelitian kuantitatif model analisis regresi berganda, mengungkapkan temuan penelitiannya bahwa baik secara simultan maupun parsial Pendapatan Asli Daerah, Dana Bagi Hasil, Dana Alokasi Umum dan Dana Alokasi Khusus memiliki pengaruh positif dan signifikan terhadap pertumbuhan ekonomi di Minahasa Tenggara.

Penelitian terdahulu (Putri, 2019) yang berjudul “Analisis Pengaruh Pengeluaran Pemerintah Sektor Infrastruktur, Sektor Pertanian, Sektor Pariwisata dan Pendapatan Asli Daerah Terhadap Pertumbuhan Ekonomi Nusa Tenggara Barat” menggunakan metode kuantitatif dengan menganalisis data menggunakan data panel, menyatakan temuan penelitiannya bahwa variabel Pendapatan Asli Daerah berpengaruh positif dan signifikan terhadap Pertumbuhan Ekonomi Nusa Tenggara Barat.

F. Tujuan Penelitian

Berdasarkan rumusan masalah yang telah dipaparkan, maka tujuan penelitian ini yaitu:

1. Untuk mengetahui pengaruh pengeluaran pemerintah di sektor pariwisata terhadap pertumbuhan ekonomi Kawasan Kota

Makassar, Kabupaten Maros, Kabupaten Gowa, dan Kabupaten Takalar tahun 2019-2023.

2. Untuk mengetahui pengaruh pengeluaran pemerintah di sektor infrastruktur terhadap pertumbuhan ekonomi Kawasan Kota Makassar, Kabupaten Maros, Kabupaten Gowa, dan Kabupaten Takalar tahun 2019-2023.
3. Untuk mengetahui pengaruh Pendapatan Asli Daerah terhadap pertumbuhan ekonomi Kawasan Kota Makassar, Kabupaten Maros, Kabupaten Gowa, dan Kabupaten Takalar tahun 2019-2023.

G. Manfaat Penelitian

Penelitian ini dapat meningkatkan pemahaman mendalam mengenai kontribusi sektor-sektor tertentu yaitu pengeluaran pemerintah bidang pariwisata dan infrastruktur terhadap pertumbuhan ekonomi dan bagaimana pendapatan asli daerah mempengaruhi pertumbuhan ekonomi.

Manfaat penelitian ini diantaranya memiliki manfaat teoritis, yaitu penelitian ini dapat berkontribusi dalam bidang penelitian ekonomi dan keuangan daerah. Hasil penelitian dapat menjadi referensi dan dasar untuk penelitian lanjutan tentang pengelolaan keuangan daerah termasuk pengeluaran pemerintah dan penerimaan daerah. Manfaat praktis yaitu hasil penelitian ini akan menambah wawasan tentang kontribusi variabel-variabel terkait yang dapat meningkatkan pertumbuhan ekonomi. Informasi ini dapat menjadi bahan pemerintah daerah untuk mengoptimalkan pengelolaan keuangan, meningkatkan efektivitas pengeluaran pemerintah dan pendapatan daerah dalam mencapai pembangunan yang lebih berkelanjutan.

BAB II

TINJAUAN PUSTAKA

A. *Teori atau Konsep*

1. **Teori Pendekatan Regional**

Pusat pertumbuhan menurut (Perroux, 1950), artian dari *growth pole* adalah suatu wilayah atau kawasan yang mengalami pertumbuhan yang sangat pesat dibandingkan dengan wilayah lain sehingga wilayah tersebut dapat dianggap pusat pembangunan yang memiliki kekuatan untuk mempengaruhi pertumbuhan dan perkembangan wilayah-wilayah di sekitarnya. Suatu wilayah memiliki kemampuan untuk menjadi pusat pertumbuhan regional jika berbagai kegiatan di dalamnya memiliki dampak yang signifikan terhadap daerah disekitarnya. Wilayah regional yang dapat menjadi pusat-pusat pertumbuhan ini berupa kecamatan, kabupaten, kota, atau provinsi. Teori *Growth Poles* diusulkan pertama kali oleh seorang ekonom Prancis yang bernama François Perroux. Menurut teori ini, pengembangan ekonomi atau pertumbuhan tidak merata di seluruh wilayah, melainkan terjadi di sekitar titik pusat tertentu.

Hal sama dikemukakan oleh (Hirschman, 1981) bahwa terdapat dua fenomena yang mempengaruhi pertumbuhan daerah yaitu efek konsentrasi (*Polarization Effect*) adalah fenomena yang disebut sebagai *growing point*, terjadi ketika pertumbuhan dan pembangunan ekonomi lebih terfokus pada daerah tertentu, sehingga daerah ini mengalami pertumbuhan yang sangat cepat, sementara daerah lain mengalami keterbelakangan. Efek konsentrasi dapat menciptakan ketidakseimbangan antara daerah maju dengan daerah yang tertinggal. Sementara itu, Efek yang berlawanan dengan efek konsentrasi adalah Efek Rembesan (*Trickling-Down Effect*). Ketika pembangunan terjadi di

suatu daerah, dampaknya dapat merembes ke daerah sekitarnya. Artinya, pertumbuhan ekonomi dan pembangunan di satu daerah akan mempengaruhi pertumbuhan daerah disekitarnya. Efek rembesan berusaha mengurangi ketidakseimbangan antara daerah maju dan tertinggal.

Region adalah wilayah yang dapat diartikan sebagai area geografis dengan batas yang jelas, yang dapat memiliki karakteristik fisik, sosial, ekonomi, atau politik tertentu. Konsep region atau wilayah dapat mewakili unsur space atau ruang. Wilayah dalam hal ini, didefinisikan sebagai suatu kesatuan ruang yang dibagi berdasarkan berbagai kelompok tertentu tergantung pada tujuan analisisnya.

Menurut (Sjafrizal, 2018) bahwa secara umum dalam analisis ekonomi daerah, terdapat empat bentuk wilayah yang sering digunakan, diantaranya:

Pertama, *Homogeneous Region* adalah keutuhan daerah yang terbentuk berdasarkan adanya persamaan ciri khas sosial-ekonomi wilayah yang terkait. Wilayah yang termasuk kategori ini, meliputi: provinsi, kota, kabupaten, dan desa. Sementara wilayah di tingkat internasional merupakan persatuan beberapa negara seperti European Union, ASEAN, dan lain sebagainya.

Kedua, *Nodal Region* adalah pembentukan wilayah berdasarkan keterkaitan hubungan sosial-ekonomi antar daerah. Dengan adanya hubungan tersebut akan menstimulasi terbentuknya antar beberapa daerah ataupun negara kesatuan terkait. Wilayah ini diantaranya seperti: JABODETABEK (Jakarta-Bogor-Depok-Tangerang-Bekasi), IMT-GT (Indonesia-Malaysia-Thailand *Growth Triangle*), dan sebagainya.

Ketiga, *Planning Region* adalah pembentukan wilayah persatuan berdasarkan penyusunan tujuan perencanaan pembangunan wilayah seperti: *Development Region* atau Wilayah Pembangunan dan Kawasan Ekonomi

Khusus (KEK) dalam penyusunan perencanaan pembangunan tingkat nasional, provinsi, kabupaten/kota.

Keempat, *Administrative Region* yaitu satuan wilayah yang dibentuk berdasarkan perhitungan kapabilitas administrasi pemerintahan seperti: provinsi, kabupaten/kota, kecamatan, dan desa.

Berdasarkan Morion Temple tahun 1994, dimana pengelompokan wilayah disusun berdasarkan hierarki ekonomi daerah atau *spatial economy hierarchy*. Hirarki wilayah tersebut mencakup aspek ekonomi di tingkat nasional dan internasional dengan melampaui batas-batas geografis suatu daerah (Sjafrizal, 2018).

2. Teori Pertumbuhan Ekonomi

Pertumbuhan ekonomi adalah peningkatan nilai dan jumlah produksi barang serta jasa yang dihitung oleh suatu negara dalam kurun waktu tertentu. Hal ini, dapat diukur berdasarkan beberapa indikator seperti meningkatnya pendapatan nasional, pendapatan perkapita, meningkatnya jumlah tenaga kerja dibandingkan jumlah pengangguran, serta turunnya tingkat kemiskinan (Pratama, 2022).

Menurut Kuznets (dalam Putri, 2019) pertumbuhan ekonomi merupakan peningkatan kapasitas jangka panjang sebuah wilayah yang bersangkutan dalam menyediakan berbagai barang ekonomi kepada masyarakatnya. Artinya peningkatan kemampuan ekonomi suatu negara adalah menghasilkan dan menyediakan barang dan jasa yang diperlukan oleh masyarakatnya. Konsep ini mempertimbangkan bagaimana suatu ekonomi dapat tumbuh secara berkelanjutan, meningkatkan taraf hidup penduduknya, dan menciptakan peluang ekonomi yang lebih baik.

Teori pertumbuhan ekonomi Robert Solow dan Swan, pada tahun 1956 merupakan suatu konsep dalam ilmu ekonomi yang mencoba menjelaskan bagaimana ekonomi suatu negara tumbuh dalam jangka panjang bergantung pada akumulasi modal dan kemajuan teknologi. Pada dasarnya, model ini melibatkan tiga faktor utama: modal (seperti pabrik dan peralatan), tenaga kerja, dan teknologi. Ide dasarnya adalah bahwa pertumbuhan ekonomi tergantung pada seberapa besar modal yang diperlukan dalam produksi, berapa banyak tenaga kerja yang tersedia, dan tingkat perkembangan teknologi (Leasiwal, 2022).

Teori Harrod Domar (Ahmad, 1961) bahwa setiap perekonomian memiliki kemampuan untuk menyisihkan sebagian pendapatan nasionalnya untuk membeli barang-barang modal yang rusak seperti gedung, peralatan, material. Tetapi, dalam meningkatkan perekonomian, dibutuhkan juga tambahan persediaan modal yang di peroleh dari investasi-investasi baru dalam perekonomian. Apabila investasi baru dilaksanakan, maka rasio modal-output tersebut akan meningkat sebanding dengan output total. Menurut teori Harrod Domar, investasi adalah faktor penentu pertumbuhan ekonomi. Investasi didefinisikan sebagai pengeluaran yang bertujuan untuk menambah stok modal, seperti pembelian mesin dan peralatan atau pembangunan infrastruktur.

3. Teori Pengeluaran Pemerintah

Pengeluaran pemerintah merupakan salah satu instrumen kebijakan fiskal, yaitu mencakup langkah pemerintah dalam mengarahkan jalannya perekonomian. Pengeluaran pemerintah berupa belanja negara, belanja pemerintah pusat, hingga transfer daerah. Pengeluaran pemerintah juga merupakan salah satu bentuk campur tangan pemerintah didalam

perekonomian. Pengeluaran pemerintah yang tinggi mampu mendorong pertumbuhan ekonomi menjadi lebih cepat terutama ketika pemerintah menginvestasikan dana tersebut dengan cerdas dalam proyek-proyek pembangunan. Pada akhirnya akan meningkatkan pendapatan pemerintah (biasanya melalui pajak), dimana hal ini pada akhirnya juga akan memberikan pemerintah lebih banyak sumber daya untuk digunakan kembali dalam berbagai tujuan, seperti pendidikan, kesehatan, infrastruktur, pertahanan, atau pelayanan publik lainnya (Luba dkk., 2023).

Teori Walt Whitman Rostow dan Richard Musgrave (dalam Ilyas, 2019) menjelaskan pengeluaran pemerintah dengan perkembangannya terkait dengan tahap-tahap pembangunan ekonomi yakni terbagi menjadi tiga tahap, yaitu pada tahap pertama, pemerintah harus melakukan investasi untuk menyediakan berbagai sarana dan prasarana, seperti infrastruktur, perumahan, dan pendidikan, pada tahap ini rasio investasi pemerintah dibandingkan dengan investasi total tetap masih cukup besar. Memasuki tahap menengah, investasi pemerintah masih dibutuhkan sebagai pemacu pertumbuhan ekonomi hingga mencapai titik lepas landas, dan peran investasi swasta meningkat. Pada tahap lanjut pembangunan ekonomi, peranan pemerintah beralih dari menyediakan prasarana ke pengeluaran untuk kegiatan-kegiatan sosial. Pada tahap ini, pemerintah diharapkan berperan sebagai pemimpin dalam mengembangkan sektor-sektor inovatif dan teknologi tinggi. Pemerintah juga diharapkan menjadi penggerak utama dalam mendorong ekspor dan mengatasi hambatan perdagangan internasional.

Teori Adolf Wagner (Prasetya, 2012) merupakan ekonom Jerman pada akhir abad ke-19, mengatakan bahwa seiring dengan perkembangan ekonomi suatu negara, pengeluaran pemerintahnya akan cenderung meningkat. Teori Hukum Adolf Wagner tentang peningkatan aktivitas pemerintah, juga dikenal

sebagai "*Law of Increasing State Activity*" atau "Hukum Wagner," menyatakan bahwa dalam masyarakat yang berkembang, peran dan aktivitas pemerintah cenderung meningkat seiring dengan pertumbuhan ekonomi yaitu terdapat permintaan yang lebih besar dari masyarakat akan layanan publik yang lebih baik, seperti pendidikan, perawatan kesehatan, dan infrastruktur, pemerintah memenuhi permintaan tersebut dengan meningkatkan pengeluarannya.

Teori ekonomis Britania Raya, Alan T. Peacock dan Jack Wiseman, mengenai perilaku penerimaan dan pengeluaran pemerintah, berpendapat bahwa pertumbuhan ekonomi dapat meningkat jika pemerintah meningkatkan penerimaan pajak dan menggunakannya untuk meningkatkan investasi dan infrastruktur. Teori ini berpendapat bahwa ketika masyarakat meminta lebih banyak layanan dari pemerintah maka pemerintah akan menanggapi dengan meningkatkan pengeluarannya sebagai respons terhadap tuntutan dan kebutuhan masyarakat, di mana pemerintah menetapkan pajak untuk membiayai pengeluaran tambahan sebagai respons terhadap tuntutan masyarakat. Peningkatan pajak dianggap sebagai "biaya" yang diterapkan pada masyarakat untuk membiayai kebijakan pemerintah (Sanjaya & Anis, 2022).

Teori Keynesian (dalam Wepo, 2023) adalah teori yang dikembangkan oleh ekonom Inggris John Maynard Keynes, pada awal abad ke-20 didasarkan pada pentingnya intervensi pemerintah untuk mengatasi masalah hambatan perekonomian dengan mengizinkan pemerintah untuk menjalankan defisit anggaran ketika situasi ekonomi melemah, yaitu menghabiskan lebih banyak uang daripada yang diperolehnya melalui pendapatan pajak. Ini dapat meningkatkan belanja pemerintah dan konsumsi masyarakat, sehingga mendukung pertumbuhan ekonomi.

Teori Keynesian memperkenalkan konsep efek penggandaan (*multiplier effect*), yang menunjukkan bahwa setiap peningkatan pengeluaran

pemerintah akan menciptakan efek berantai melalui ekonomi. Misalnya, ketika pemerintah membelanjakan uang untuk proyek infrastruktur, ini akan menciptakan pekerjaan, yang pada gilirannya akan meningkatkan pendapatan dan konsumsi masyarakat. Efek multiplier menggambarkan bagaimana campur tangan pemerintah dapat meningkatkan pertumbuhan ekonomi, sederhananya setiap pengeluaran akan menciptakan pendapatan tambahan yang melebihi nilai setiap pengeluaran tersebut (Aruan dkk., 2023).

1) Pengeluaran di bidang Pariwisata

Pariwisata adalah bagian dari perekonomian yang berkaitan dengan perjalanan dan rekreasi. Ini mencakup semua kegiatan yang terkait dengan perjalanan wisata, termasuk akomodasi, transportasi, makanan, hiburan, dan berbagai layanan yang menyediakan pengalaman wisatawan. Pariwisata sering kali menjadi sarana untuk mempromosikan budaya dan warisan suatu daerah. Sektor pariwisata adalah salah satu sumber pendapatan ekonomi, hal ini dapat membuka lapangan kerja, berperan dalam peningkatan Produk Domestik Bruto (PDB), dan mendukung pertumbuhan sektor terkait seperti perhotelan, transportasi, dan restoran (Kemenparekaf, 2021).

Pengeluaran pemerintah di bidang pariwisata adalah anggaran belanja pemerintah yang diperuntukkan untuk meningkatkan kualitas dan kuantitas pariwisata di suatu wilayah. Pengeluaran ini digunakan untuk membangun dan meningkatkan kualitas infrastruktur pariwisata, seperti jalan, bandara, pelabuhan, dan fasilitas lainnya; meningkatkan kualitas layanan pariwisata, seperti biaya operasional hotel, restoran, dan fasilitas lainnya; meningkatkan promosi pariwisata, seperti biaya iklan, biaya perjalanan, dan biaya lainnya yang terkait dengan promosi (Parmawati dkk., 2022).

2) Pengeluaran di Bidang Infrastruktur

Infrastruktur menurut (Permen PUPR, 2021) adalah fasilitas teknis, fisik, sistem, perangkat keras, dan lunak yang dibutuhkan dalam operasional layanan publik dalam mendukung struktur jaringan untuk menjamin pertumbuhan ekonomi serta sosial masyarakat agar berjalan dengan baik. Beberapa jenis infrastruktur, antara lain yaitu infrastruktur air seperti bendungan, saluran irigasi, dan drainase; infrastruktur transportasi meliputi jalan, kereta api, angkutan pelabuhan, dan bandara; infrastruktur energi seperti pembangkit listrik, jaringan distribusi listrik, dan lainnya; infrastruktur bangunan melibatkan penataan gedung dan pengembangan kawasan permukiman; serta infrastruktur pengelolaan limbah meliputi pengelolaan air limbah domestik, drainase lingkungan, dan pengelolaan persampahan.

Pengeluaran pemerintah dibidang infrastruktur yaitu pengeluaran yang dilakukan oleh pemerintah untuk membangun serta mengelola infrastruktur yang diperlukan oleh masyarakat dan perusahaan. Biaya ini digunakan untuk membangun dan mengelola infrastruktur yang membutuhkan lahan yang luas atau panjang, seperti jalan, serta biaya lainnya seperti biaya perencanaan, biaya konstruksi, dan biaya pemeliharaan (Djohan, 2019).

Infrastruktur disediakan untuk berbagai kegiatan, termasuk pekerjaan konstruksi, pembangunan atau peningkatan kapasitas Infrastruktur, kegiatan mengelolah serta pemeliharaan infrastruktur dalam rangka meningkatkan kemanfaatan Infrastruktur (PUPR, 2021).

4. Pendapatan Asli Daerah

Menurut (Undang-Undang Nomor 1, 2022), Pendapatan Asli Daerah (PAD) adalah hasil penerimaan pemerintah daerah yang bersumber dari ekonomi yang ada di wilayahnya. Pendapatan ini merupakan pendapatan yang dihasilkan oleh daerahnya sendiri. Pendapatan asli daerah adalah pendapatan yang dihasilkan oleh pemerintah daerah untuk mendukung kegiatan pemerintahan dan pembangunan. Kontribusinya terlihat dalam diversifikasi pendapatan, peningkatan kualitas layanan publik, pengembangan ekonomi lokal, dan masyarakat dengan kesejahteraan yang lebih baik. Optimalnya pendapatan asli daerah memberikan pemerintah daerah kemampuan dalam membangun keuangan yang sehat, mandiri, dan menghasilkan manfaat untuk masyarakat di wilayahnya.

Menurut (PP Nomor 12, 2019), sumber-sumber pendapatan asli daerah bersumber dari pajak daerah, retribusi, hasil pengelolaan kekayaan dan lain-lain pendapatan yang sah. Pajak daerah merupakan kewajiban pembayaran yang harus dipenuhi oleh individu atau badan kepada pemerintah daerah dan bersifat memaksa yang ditetapkan oleh undang-undang tanpa adanya imbalan langsung, dan diperuntukkan untuk kepentingan daerah dan kemakmuran rakyat: Contoh pajak daerah mencakup pajak kendaraan, pajak hotel, pajak restoran, pajak reklame, dan sebagainya.

Menurut (PP Nomor 10, 2021), retribusi daerah adalah biaya yang dikenakan oleh pemerintah daerah untuk membayar atas jasa atau pemberian izin tertentu yang disediakan secara khusus untuk kepentingan individu atau usaha. Secara singkat, retribusi daerah merupakan bentuk pembayaran yang berkaitan dengan layanan atau izin untuk kepentingan pribadi atau usaha yang

diberikan oleh pemerintah daerah: Retribusi daerah meliputi retribusi parkir, retribusi pasar, retribusi izin usaha, dan lain-lain.

Menurut (Undang-Undang Nomor 1, 2022), hasil dari pengelolaan kekayaan daerah yang dipisahkan mencakup rangkaian upaya dan kegiatan yang mencakup atas perencanaan, penentuan kebutuhan, pengendalian, pemeliharaan, pengamanan, pemanfaatan, dan perubahan status hukum serta penatausahaannya, meliputi pendapatan dari pengelolaan tanah dan bangunan, pendapatan dari penyewaan aset, pendapatan dari investasi, dan lain sebagainya.

Menurut (PP Nomor 12, 2019), lain-lain pendapatan asli daerah yang sah adalah sumber penerimaan tambahan yang sah bagi suatu pemerintah daerah, selain dari Pendapatan Asli Daerah (PAD). Ini mencakup pendapatan dari berbagai sumber seperti retribusi, hasil usaha milik daerah (BUMD), bagian hasil produksi, dana perimbangan dari pemerintah pusat, hasil penjualan aset, dan pendapatan lain yang diatur oleh hukum atau peraturan daerah yang berlaku. Pendapatan ini digunakan untuk mendukung tindakan pemerintahan, pembangunan, dan pelayanan publik di tingkat daerah.

B. Hubungan Antar Variabel

1. Hubungan Pengeluaran Pemerintah Sektor Pariwisata dengan Pertumbuhan Ekonomi

Pengeluaran pemerintah dapat meningkatkan alokasi anggaran untuk pengembangan pariwisata, pemerintah dapat menciptakan lingkungan yang mendukung sektor pariwisata secara keseluruhan. Pengeluaran pemerintah untuk infrastruktur pariwisata meliputi pembangunan jalan, bandara, pelabuhan, dan fasilitas lainnya dapat meningkatkan aksesibilitas dan konektivitas antara destinasi pariwisata dan pasar wisatawan. Hal ini akan

membuka peluang bagi pertumbuhan bisnis lokal, seperti hotel, restoran, dan toko souvenir, yang akhirnya akan menciptakan peluang kerja baru dan meningkatkan pendapatan bagi masyarakat setempat. Pengeluaran pemerintah untuk promosi pariwisata juga berperan penting, dalam mengalokasikan dana untuk pemasaran dan promosi. Hal ini tidak hanya akan meningkatkan jumlah kunjungan wisatawan, tetapi juga memicu pertumbuhan sektor lainnya yang terkait dengan pariwisata, seperti industri kreatif, transportasi, dan layanan pariwisata (Stanis, 2023).

Pariwisata memiliki efek pengganda (*multiplier effect*). Misalnya, peningkatan permintaan di sektor pariwisata dapat mendorong pertumbuhan di sektor pertanian (melalui permintaan bahan makanan), manufaktur (melalui permintaan souvenir), dan konstruksi (melalui pembangunan fasilitas wisata) (Admin, 2024).

2. Hubungan Pengeluaran Pemerintah Sektor Infrastruktur terhadap Pertumbuhan Ekonomi

Hubungan antara infrastruktur dan pertumbuhan ekonomi berkaitan erat dengan fungsi infrastruktur sebagai penggerak atau pemfasilitas bagi berbagai kegiatan ekonomi. Itu berarti bahwa infrastruktur berperan sebagai fasilitas pendorong berlangsungnya berbagai aktivitas ekonomi. Infrastruktur menyediakan fondasi yang memungkinkan berbagai aktivitas ekonomi berlangsung lebih efisien dan efektif. Infrastruktur tidak terlepas dari perkembangan wilayah, ini karena kesejahteraan dan laju pertumbuhan ekonomi lebih baik di daerah dengan sistem infrastruktur yang tersedia dengan baik dibandingkan daerah dengan infrastruktur yang terbatas. Ketersediaan infrastruktur yang baik memungkinkan mobilitas barang menjadi lebih efisien, pasokan energi dan air menjadi lebih stabil, serta memfasilitasi komunikasi yang cepat dan andal. Hal ini mengurangi biaya

transaksi, meningkatkan produktivitas, dan menarik investasi, karena investor cenderung lebih menanamkan modal di daerah dengan ketersediaan infrastruktur yang memadai karena dapat mengurangi risiko dan biaya operasional. Hal ini dapat diartikan bahwa infrastruktur memegang peranan krusial dalam suatu daerah karena berperan sebagai salah satu penggerak dalam pertumbuhan ekonomi (Laily, 2018).

Teori Hulten dan Schwab (dalam Ayudhita, 2018) memperkenalkan *new growth theory* yang mencoba menyampaikan pentingnya infrastruktur untuk mempengaruhi pertumbuhan ekonomi. Infrastruktur, dalam hal ini dianggap menjadi bagian dari faktor produksi yang mempengaruhi pertumbuhan ekonomi. Dengan demikian, investasi terhadap infrastruktur dapat meningkatkan produktivitas dan pertumbuhan ekonomi. Teori ini juga menjelaskan bahwa kemajuan teknologi dapat menjadi eksternalitas dari pembangunan infrastruktur, menciptakan peluang bisnis dan meningkatkan pendapatan masyarakat melalui peningkatan kapasitas, seperti meningkatkan ketersediaan air dan keandalan jaringan irigasi.

Disisi lain menurut (Murdani, 2018) bahwa dalam pengadaan infrastruktur, secara umum terdapat dua kendala yaitu kemungkinan terjadinya kegagalan pasar (*market failure*) dan masalah pembiayaan. Kegagalan pasar terjadi ketika mekanisme pasar tidak mampu menyediakan barang atau jasa tertentu secara efisien dikarenakan jenis infrastruktur bersifat *non-rival* (penggunaan oleh satu individu tidak mengurangi ketersediaannya terhadap individu lain) dan *non-eksklusif* (sulit untuk mengecualikan siapa pun dari penggunaannya), artinya infrastruktur memiliki manfaat yang dirasakan oleh masyarakat banyak tidak hanya dirasakan secara individu namun. Sehingga, sektor swasta tidak tertarik untuk berinvestasi karena sulit memperoleh keuntungan yang memadai. Sementara dalam hal

pembiayaan, infrastruktur membutuhkan sumber pembiayaan yang besar, padahal hasil dari infrastruktur membutuhkan waktu yang cukup panjang untuk bisa dinikmati.

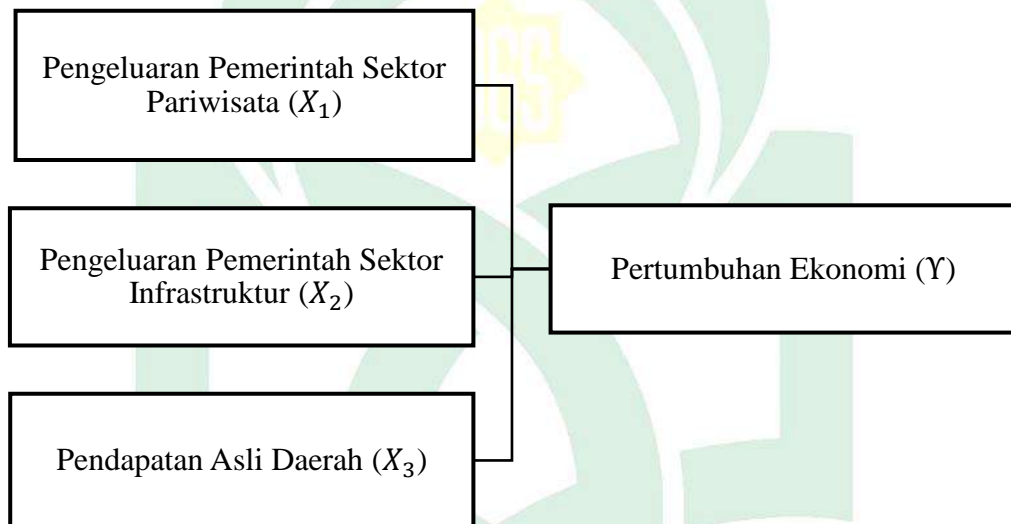
3. Hubungan Pendapatan Asli Daerah dengan Pertumbuhan Ekonomi

Meningkatnya Pendapatan Asli Daerah (PAD), daerah akan memiliki lebih banyak kontrol atas keputusan ekonominya tanpa ketergantungan pada pemerintah pusat. Ini artinya bahwa daerah dapat fokus pada pengembangan potensi ekonominya sendiri, tanpa harus menunggu keputusan atau bantuan dari pemerintah pusat. Ketika pendapatan asli daerah meningkat, daerah memiliki lebih banyak sumber daya finansial untuk diinvestasikan kembali ke dalam pembangunan ekonomi lokal. Ini bisa berupa investasi dalam infrastruktur, pendidikan, pelatihan tenaga kerja, atau bahkan insentif untuk mendorong investasi swasta. Dengan adanya lebih banyak investasi ini, potensi pertumbuhan ekonomi daerah akan meningkat. Misalnya, pembangunan infrastruktur yang lebih baik dapat meningkatkan konektivitas dan aksesibilitas, yang pada akhirnya dapat mendorong aktivitas ekonomi (Sinaga dkk., 2023).

Teori Peacock dan Wiseman (dalam Rama, 2018) berpendapat bahwa individu memiliki tingkat toleransi pajak, yang memungkinkan mereka untuk lebih paham mengenai banyaknya tarif pajak yang dibutuhkan oleh pemerintah untuk mendanai pengeluaran pemerintah, mereka memahami bahwa penerimaan pajak yang tinggi dapat berdampak positif terhadap pertumbuhan ekonomi jika digunakan dalam meningkatkan investasi dan infrastruktur, serta mengurangi ketimpangan pendapatan.

C. Kerangka Penelitian

Kerangka penelitian adalah alur sederhana yang menggambarkan pola hubungan dari variabel penelitian (Suliyanto & MM, 2017). Hubungan antara variabel bebas atau independen yaitu Pengeluaran Pemerintah Sektor Pariwisata, Sektor Infrastruktur dan Pendapatan Asli Daerah terhadap variabel terikat atau dependen yaitu Pertumbuhan Ekonomi dalam penelitian ini digambarkan sebagai berikut:



Sumber: Diolah Oleh Peneliti, 2024

Gambar 2. 1 Kerangka Pikir

BAB III

METODOLOGI PENELITIAN

A. Jenis dan Lokasi Penelitian

Jenis penelitian ini menggunakan penelitian kuantitatif, menurut (Sugiono, 2019) penelitian kuantitatif yaitu penelitian statistik berdasarkan data konkrit, dimana pengumpulan datanya banyak berupa angka angka. Dengan model penelitian menggunakan data panel adalah penggabungan antara data *cross section* dan *time series*. Data *time series* berupa data tahunan meliputi tahun 2019 sampai dengan 2023. Sedangkan data *cross section* sekaligus lokasi dalam penelitian ini yaitu kabupaten atau kota di Provinsi Sulawesi Selatan yaitu Kota Makassar, Kabupaten Maros, Kabupaten Gowa dan Kabupaten Takalar.

B. Metode Pengumpulan Data

Data yang digunakan dalam penelitian ini adalah jenis data sekunder, menurut (Sugiono, 2019) data sekunder yaitu data yang telah diolah oleh pihak lain diperoleh lewat media perantara. Data dalam penelitian ini diperoleh melalui *internet search* dari laman Badan Pusat Statistik Sulawesi Selatan, Portal Direktorat Jenderal Perimbangan Keuangan Indonesia, Makassarkota.go.id, Maroskab.go.id, Gowakab.go.id, dan Takalarkab.go.id.

C. Metode Analisis Data

Metode analisis penelitian ini menggunakan teknik analisis regresi data panel dengan bantuan alat perangkat lunak atau *Software Eview12* dengan Persamaan:

$$Y_{it} = \alpha_{it} + \beta_1 X_{1it} + \beta_2 X_{2it} + \beta_3 X_{3it} + e_{it}$$

Dimana:

Y	= Pertumbuhan Ekonomi
α	= Konstanta
β_{123}	= Koefisien Regresi
X_1	= Pengeluaran Pemerintah Sektor Pariwisata
X_2	= Pengeluaran Pemerintah Sektor Infrastruktur
X_3	= Pendapatan Asli Daerah
i	= Kabupaten Kota
t	= Tahun
e	= <i>Error</i>

Menurut (Widarjono, 2007) ada tiga analisis data untuk melakukan metode estimasi model regresi dengan memanfaatkan data panel yaitu:

1. Pendekatan Metode *Common Effect Model* (COM)

Metode *common effect model* (COM) adalah model atau metode estimasi paling dasar dalam regresi data panel, pendekatan ini sering juga disebut sebagai Pooled OLS (*Ordinary Least Squares*). Pendekatan ini menggabungkan data silang waktu dan data runtun waktu dengan mengabaikan entitas waktu ataupun individu. *Common effect model* digunakan dengan mengasumsikan bahwa faktor-faktor yang mempengaruhi variabel terikat tidak bervariasi di antara unit-unit panel.

2. Pendekatan Metode *Fixed Effect Model* (FEM)

Fixed Effect Model (FEM) adalah salah satu metode analisis data panel yang dan dikenal juga sebagai *Least Square Dummy Variable* (LSDV). Pendekatan ini digunakan untuk memperkirakan efek dari variabel yang tidak berubah seiring waktu. Artinya, *Fixed Effect Model* baik digunakan untuk

mengontrol atau memperhitungkan efek individu yang tetap atau konstan pada variabel dependen.

3. Pendekatan *Random Effect Model* (REM)

Random Effect Model (REM) adalah salah satu metode analisis data panel dimana menganggap efek individu pada setiap unit panel sebagai variabel acak, bukan tetap. Ini berarti bahwa variasi antar unit dianggap bersifat stokastik atau acak. *Random Effect Model* digunakan untuk membuktikan bahwa efek individu pada unit-panel dapat bervariasi secara acak dan tidak dapat dijelaskan sepenuhnya oleh variabel bebas yang diamati.

Menurut (Widarjono, 2007), setelah memilih pendekatan yang akan digunakan penting untuk memastikan model apa yang pantas digunakan, pengujian tersebut bisa ditentukan dengan melakukan beberapa pengujian berikut:

a. Uji Chow

Uji Chow merupakan uji statistik yang dipakai untuk membandingkan model regresi data panel, yaitu menentukan model mana yang sebaiknya dipakai antara pendekatan model *Common Effect* atau model *Fixed Effect*.

Uji Chow akan menghasilkan nilai signifikansi probabilitas dan berdasarkan nilai ini keputusan diambil yaitu, jika nilai signifikansi probabilitas *Cross Section* lebih kecil dari tingkat signifikansi yang ditentukan (biasanya 0,05), maka *Fixed Effect* adalah model yang lebih baik. Sebaliknya, apabila nilainya lebih besar, maka model yang lebih baik adalah *Common Effect*.

b. Uji Hausman

Uji Hausman atau *Hausman Test* adalah pengujian statistik yang dipakai dalam model regresi data panel untuk menentukan metode paling baik antara

Fixed Effect atau *Random Effect*. Apabila nilai p-value dari uji Hausman kurang dari tingkat signifikansi yang ditentukan (biasanya 0,05), maka *Fixed Effect* adalah model terbaik. Sebaliknya, apabila nilainya lebih besar, maka model yang lebih baik adalah *Random Effect*.

c. Uji Lagrange Multiplier (LM)

Uji *Lagrange Multiplier* merupakan uji penentuan metode estimasi terbaik dalam model regresi data panel, membandingkan pendekatan *Common Effect* lebih tepat daripada *Random Effect*. Jika nilai probability F dan *Chi-square* dalam uji *Lagrange Multiplier* memiliki tingkat signifikansi yang lebih kecil dari ketentuan (biasanya 0,05), maka menolak H_0 yang berarti bahwa model yang lebih baik adalah *Random Effect*. Begitupula sebaliknya jika H_0 diterima berarti model yang lebih baik adalah *Common Effect*. Uji *Lagrange Multiplier* tidak diperlukan apabila dalam uji Chow dan uji Hausman telah menentukan bahwa model yang paling tepat adalah pendekatan *Fixed Effect*.

D. Uji Asumsi Klasik

Menurut (Ghozali, 2018) uji asumsi klasik merupakan metode perhitungan statistik dalam analisis regresi yang harus dipenuhi pada model regresi linear berbasis *Ordinary Least Square* (OLS). Hal ini agar memastikan bahwa model regresi yang digunakan adalah model yang terbaik, tidak bias, dan konsisten. Uji asumsi klasik sendiri terdiri dari uji normalitas, uji multikolinieritas, uji heteroskedastisitas, dan uji autokorelasi.

Menurut (Gujarati, 2012) uji asumsi klasik tidak selalu diperlukan dalam analisis menggunakan data panel, dikarenakan data panel memiliki keunggulan mampu mempelajari kompleksitas perilaku yang ada dalam model yaitu mampu meminimalkan kemungkinan bias yang akan muncul dalam hasil analisis, memperkaya informasi, variasi, dan *degree of freedom* atau derajat

kebebasan. Sementara itu, menurut (Basuki & Yuliadi, 2015) bahwa tidak semua uji asumsi klasik dipakai dalam analisis regresi panel, yang diperlukan hanya uji multikolinieritas dan heteroskedastisitas.

1. Uji Multikolinieritas

Uji multikolinieritas menurut (Widarjono, 2007) adalah pengujian yang dilakukan untuk memastikan apakah variabel-variabel bebas dalam penelitian berhubungan secara linier atau saling berkorelasi. Uji ini dilakukan dengan menghitung koefisien korelasi antar variabel bebas jika $> 0,85$ dapat disimpulkan adanya multikolinieritas dalam model. Sebaliknya, apabila koefisien korelasi antar variabel bebas $< 0,85$ maka tidak terdapat multikolinieritas dalam model (Basuki & Yuliadi, 2015).

2. Uji Heteroskedastisitas

Uji heteroskedastisitas menurut (Ghozali, 2018) adalah pengujian model regresi untuk memberikan informasi mengenai model regresi apakah memiliki keragaman variasi yang sama atau tidak dari residual antar variabel bebas dalam pengamatan. Digunakan uji glejser dalam penelitian ini untuk mendeteksi ada atau tidaknya heteroskedastisitas dengan meregresi nilai absolut residual terhadap variabel bebas, menggunakan dasar pengambilan keputusan yaitu jika nilai signifikansi variabel bebas $< 0,05$ disimpulkan adanya heteroskedastisitas, namun apabila nilai signifikansi variabel bebas $> 0,05$ maka disimpulkan bahwa tidak terjadi heteroskedastisitas.

E. Uji Hipotesis

Menurut (Ghozali, 2009) Uji hipotesis adalah metode pengujian kebenaran pernyataan sementara secara statistik, dengan tingkat signifikansi (α) adalah ambang batas yang sebelumnya ditentukan (biasanya 0,05 atau

0,01) dimana dapat diputuskan apakah menolak hipotesis nol atau tidak, pengujian ini terdiri atas tiga yaitu Koefisien Determinasi, Uji Simultan atau Uji F dan Uji Parsial atau Uji T, pengujian ini secara lengkap dijelaskan sebagai berikut:

1. Koefisien Determinasi (R^2)

Koefisien Determinasi (R^2) mengukur seberapa besar model regresi dapat menjelaskan variasi dalam variabel dependen dengan variabel independen. Koefisien determinasi memberikan gambaran mengenai keberhasilan model dalam menjelaskan variasi dalam data yang diperoleh dari nilai *R-squared*. Semakin tinggi koefisien determinasi, semakin baik model dalam menjelaskan variasi dalam data. Koefisien determinasi (R^2) berkisar antara 0 (model tidak menjelaskan variasi) hingga 1 (model menjelaskan semua variasi). Artinya, semakin nilai R^2 menghampiri 1 menunjukkan bahwa model memiliki kemampuan dalam menjelaskan variasi dalam data.

2. Uji Simultan (Uji F)

Uji Simultan atau sering disebut sebagai Uji F-Statistik, adalah uji statistik yang digunakan untuk uji signifikansi keseluruhan model regresi. Secara umum, Uji F digunakan dalam analisis regresi untuk menilai setidaknya satu variabel independen memiliki dampak signifikan terhadap variabel dependen.

Interpretasi hasil Uji F yaitu, jika nilai $F_{hitung} > \text{nilai } F_{tabel}$ atau nilai signifikansi $F < 0,05$ maka (H_0) ditolak dan menyimpulkan bahwa setidaknya satu variabel independen memiliki dampak yang signifikan. Apabila nilai $F_{hitung} < \text{nilai } F_{tabel}$ atau nilai signifikansi $F > 0,05$ maka gagal menolak hipotesis nol dan menyimpulkan bahwa tidak ada bukti cukup untuk menyatakan adanya efek yang signifikan dari variabel independen secara keseluruhan.

3. Uji Parsial (Uji T)

Uji T-Statistik merupakan alat statistik yang digunakan untuk menganalisis kontribusi masing-masing variabel independen dalam menjelaskan variasi variabel dependen. Hipotesis nol (H_0) digunakan untuk menyatakan bahwa tidak terdapat pengaruh yang signifikan, sementara hipotesis alternatif (H_1) digunakan untuk menyatakan bahwa terdapat pengaruh yang signifikan. Uji T menghasilkan nilai statistik T dan nilai T tabel yang digunakan untuk mengambil keputusan terhadap hipotesis nol. Secara umum, interpretasi nilai dapat dilakukan sebagai berikut:

Jika nilai $T_{hitung} > \text{nilai } T_{tabel}$ atau $-T_{hitung} < -T_{tabel}$ dan nilai signifikansi $T < 0,05$ maka, terdapat bukti kuat untuk menolak hipotesis nol. Dengan kata lain, hasil dianggap signifikan secara statistik. Artinya, secara signifikan beberapa variabel independen memengaruhi variabel dependen.

Jika nilai $T_{hitung} < \text{nilai } T_{tabel}$ atau $-T_{hitung} > -T_{tabel}$ dan nilai signifikansi $T > 0,05$ maka, gagal menolak hipotesis nol. Artinya, perbedaan antara dua kelompok data tidak dianggap signifikan secara statistik. Variabel dependen dengan kata lain, tidak dipengaruhi oleh salah satu variabel independen secara signifikan.

BAB IV

HASIL DAN PEMBAHASAN

A. *Gambaran Umum Lokasi Penelitian*

Mamminasata atau akronim dari "Makassar-Maros-Sungguminasa-Takalar" adalah wilayah metropolitan yang berlokasi di Sulawesi Selatan, Indonesia. Wilayah metropolitan mengacu pada adanya perbedaan antara wilayah inti dengan wilayah penyangga, dimana Kota Makassar dalam hal ini merupakan wilayah inti sementara wilayah penyangganya meliputi Kabupaten Maros, Kabupaten Gowa dan Kabupaten Takalar yang terbentuk secara organik sejak tahun 1980-an karena pertumbuhan ekonomi kota Makassar yang sangat pesat (Yanuar dkk., 2023).

Kota Makassar adalah wilayah yang dahulu dikenal sebagai ujung pandang, terletak di antara $119^{\circ} 24' 17'' 38''$ Bujur Timur dan $58^{\circ} 8' 6'' 19''$ Lintang Selatan yang berbatasan langsung dengan kabupaten Maros di sebelah utara dan timur, kabupaten Gowa di selatan sementara Selat Makassar di Barat. Kota ini tercatat dengan luas wilayah sebesar $175,77\text{km}^2$ dengan jumlah penduduk sebesar 1.464.637 jiwa. Kota Makassar disebut-sebut sebagai pintu gerbang perekonomian Indonesia Timur karena menjadi wilayah metropolitan terbesar di Timur Indonesia, hal ini karena kota Makassar yang memiliki banyak pusat kegiatan ekonomi dan industri, serta pada zaman Republik Indonesia Serikat (RIS), kota Makassar juga adalah ibu kota Indonesia bagian timur dan provinsi Sulawesi Selatan (Wikipedia, 2024).

Kabupaten Maros adalah salah satu kabupaten di provinsi Sulawesi Selatan, tahun 1959 tanggal 4 juli berdasarkan Undang-Undang Nomor 29 memperoleh status kewilayahanya sebagai kabupaten yang pada awalnya adalah sebuah wilayah kerajaan yaitu kerajaan Marusu'. Ibu kota kabupaten

Maros berada di kecamatan Turikale dengan luas wilayah sebesar $1.619,12\text{km}^2$ serta jumlah penduduk sebesar 413.594 jiwa. Kabupaten Maros berada di barat daya Sulawesi Selatan di antara $40^{\circ}45'50''07'$ Lintang Selatan dan $109^{\circ}205' - 129^{\circ}12'$ Bujur Timur, wilayah ini terletak dekat dengan kabupaten Pangkep di utara, sementara di sebelah selatan yaitu kabupaten Gowa dan kota Makassar, Selat Makassar di sebelah barat serta di sebelah timur adalah kabupaten Gowa dan kabupaten Bone. Kabupaten Maros sebagai wilayah persimpangan memegang peranan penting terhadap pembangunan metropolitan terintegrasi Mamminasata dan sekaligus sebagai akses masuk sebelah utara Kawasan Mamminasata. Pertumbuhan ekonomi wilayahnya di dorong oleh sektor transportasi dan perdagangan, menjadi penyumbang terbesar dalam Produk Domestik Regional Bruto berdasarkan lapangan usaha (Wikipedia bahasa Indonesia, 2024).

Kabupaten Gowa adalah salah satu wilayah penyangga Mamminasata dengan ibu kota yang terletak di kelurahan Sungguminasa, tercatat luas wilayah sebesar $1.883,33\text{ km}^2$ dan jumlah penduduk sebesar 814.041 jiwa. Kabupaten Gowa, secara geografis berada di antara $5^{\circ}33' - 5^{\circ}34'$ Lintang Selatan dan $120^{\circ}38' - 120^{\circ}33'$ Bujur Timur. Berbatasan langsung dengan Kota Makassar di Utara, Kabupaten Sinjai di bagian Timur, Kabupaten Takalar di Selatan, sementara di sebelah Barat yaitu Kota Makassar dan Kabupaten Takalar. Dalam pertumbuhan ekonominya, wilayah ini ditopang oleh sektor Pertanian, Kehutanan dan Perkebunan menjadi penyumbang terbesar dalam PDRB menurut lapangan usaha (Ensiklopedia bebas, 2024).

Kabupaten Takalar adalah wilayah bagian Mamminasata yang berperan sebagai daerah penyangga bersama kedua wilayah lainnya. Wilayah ini memiliki ibu kota yang terletak di Pattallassang dengan luas wilayah sebesar $566,51\text{ km}^2$ serta dengan populasi jiwa sebesar 322,28 ribu. Secara geografi wilayah

ini berada diantara $5^{\circ}031'$ sampai $5^{\circ}0381'$ Lintang Selatan dan antara $199^{\circ}0221'$ sampai $199^{\circ}3091'$ Bujur Timur. Wilayah ini berbatasan dengan kota Makassar dan kabupaten Gowa di sebelah Utara, sementara di bagian timur adalah kabupaten Jeneponto dan kabupaten Gowa, serta di sebelah Selatan adalah Laut Flores, dan berbatasan dengan Selat Makassar di sebelah barat. Pertumbuhan ekonominya berasal dari lapangan usaha Pertanian, Kehutanan dan Perkebunan dengan kontribusi paling besar dalam Produk Domestik Regional Bruto. Kontribusinya terhadap pertumbuhan ekonomi lebih sedikit di Mamminasata daripada dengan dua wilayah penyangga lainnya (Wikipedia bahasa Indonesia, 2024).

B. *Gambaran Umum Variabel Penelitian*

Variabel yang digunakan dalam penelitian ini adalah Pertumbuhan Ekonomi sebagai variabel dependen sedangkan Pengeluaran Pemerintah sektor Pariwisata, sektor Infrastruktur dan Pendapatan Asli Daerah sebagai variabel independen.

1. *Pertumbuhan Ekonomi*

Pertumbuhan ekonomi wilayah Mamminasata mengalami ketimpangan, berdasarkan kontribusi ekonomi dalam Produk Domestik Regional Bruto bahwa Kota Makassar didominasi oleh sektor jasa, sementara Kabupaten Maros di sektor transportasi dan pergudangan, serta Kabupaten Gowa dan Kabupaten Takalar didominasi pada sektor pertanian, kehutanan, dan perikanan. Persebaran pertumbuhan ekonomi yang tidak merata tersebut mengakibatkan pendapatan per kapita dan pajak yang diterima pemerintah dari wilayah kota Makassar cenderung lebih tinggi. Sehingga, alokasi anggaran pemerintah untuk pembangunan dan layanan publik di kabupaten Maros, kabupaten Gowa dan kabupaten Takalar menjadi lebih rendah, ini

mengakibatkan terjadinya pertumbuhan ekonomi yang tidak merata (Kamaruddin & Alam, 2018). Kondisi seperti ini disebut efek konsentrasi (*Polarization Effect*) (Hirschman, 1981) , terjadi ketika pertumbuhan dan pembangunan ekonomi lebih terfokus pada daerah tertentu (Kota Makassar), akibatnya pertumbuhan ekonomi daerah Makassar berkembang jauh lebih cepat jika dibandingkan dengan wilayah penyangga.

Tabel 4. 1 Nilai PDRB Wilayah Mamminasata Atas Dasar Harga Konstan menurut Lapangan Usaha Tahun 2019-2023 (Miliar rupiah)

Wilayah	2019	2020	2021	2022	2023
Makassar	122.465,83	120.905,75	126.312,83	133.132,60	140.197,90
Maros	13.726,28	12.233,66	12.400,62	13.532,96	14.210,16
Gowa	13.783,11	14.025,76	15.043,70	15.734,85	16.650,36
Takalar	6.616,25	6.575,76	6.908,05	7.228,40	7.507,06

Sumber: Diolah Dari BPS Sulawesi Selatan, 2024

Data nilai produk domestik regional bruto periode tahun 2019 hingga tahun 2023 Mamminasata atas dasar harga konstan menurut lapangan usaha yang ditunjukkan pada Tabel 4.1 bahwa, ekonomi kota Makassar pada tahun 2019 bertumbuh sebesar Rp.122.465,83 miliar, perlambatan ekonomi di tahun 2020 mengakibatkan kota Makassar bertumbuh sebesar Rp.120.905,75 miliar, hingga tiga tahun berikutnya pertumbuhan ekonomi Makassar meningkat signifikan yaitu sebesar Rp.140.197,90 miliar di tahun 2023. Begitupula dengan kabupaten Maros, pada tahun 2019 pertumbuhan ekonominya sebesar Rp.13.726,28 miliar, menurun di tahun 2020 menjadi sebesar Rp.12.233,66 miliar dan kembali bertumbuh di tahun 2021 hingga tahun 2023 menjadi sebesar Rp.13.532,96 miliar. Sementara itu, kabupaten Gowa bertumbuh positif dari tahun 2019 sebesar Rp.13.783,11 miliar hingga tahun 2023 yaitu sebesar Rp.16.650,36 miliar. Namun, fakta lain terlihat dari pertumbuhan ekonomi kabupaten Takalar dengan kontribusi sangat kecil di

wilayah Mamminasata, yaitu pertumbuhan ekonominya di tahun 2019 sebesar Rp.6.616,25, melemah di tahun 2020 menjadi sebesar Rp.6.575,76 miliar dan bertumbuh hingga tahun 2023 menjadi sebesar Rp.7.507,06 miliar.

Pertumbuhan ekonomi wilayah inti Makassar bertumbuh dikisaran 120 hingga 140-an miliar rupiah pertahunnya sementara wilayah penyangga hanya dikisaran belasan miliar rupiah pertahun, bahkan wilayah Takalar bertumbuh dibawah sepuluh miliar rupiah pertahunnya. Pertumbuhan ekonomi wilayah inti sepuluh kali lipat dibandingkan dengan pertumbuhan ekonomi wilayah penyangga, mengidentifikasikan bahwa pertumbuhan ekonomi masih bersifat eksklusif di wilayah Mamminasata.

2. Pengeluaran Pemerintah di Bidang Pariwisata

Pengeluaran pemerintah untuk pariwisata wilayah Mamminasata, Kota makassar adalah wilayah yang pariwisatanya berkembang pesat jika dibandingkan dengan wilayah penyangga, selain itu pengembangan pariwisata dijadikan salah satu prioritas utama dalam menunjang pembangunan daerah dan sektor pariwisata dinilai sebagai salah satu sumber pendapatan yang potensial.

Tabel 4. 2 Pengeluaran Pemerintah Sektor Pariwisata Wilayah Mamminasata Tahun 2019-2023 (Rupiah)

Tahun	Makassar	Maros	Gowa	Takalar
2019	33.191.459.487	12.882.674.507	6.312.528.078	6.720.470.917
2020	21.951.817.887	10.941.976.306	4.589.496.579	3.400.000.000
2021	13.713.011.905	18.542.881.693	4.428.320.342	8.950.107.734
2022	49.264.449.978	20.408.594.843	3.834.610.298	7.220.439.700
2023	73.695.644.000	11.888.609.609	4.423.505.240	6.317.556.063

Sumber: Diolah Dari djpk.kemenkeu, 2024

Data pada Tabel 4.2 memperlihatkan bahwa, pengeluaran Pemerintah sektor Pariwisata wilayah Mamminasata periode tahun 2019 sampai tahun

2023 lebih besar ditunjukkan oleh wilayah kota Makassar yaitu sebesar Rp.33.191.459.487 di tahun 2019, berkurang dari tahun 2020 sampai tahun 2021 lalu terus meningkat hingga tahun 2023 menjadi sebesar Rp.73.695.644.000. Sementara itu kabupaten Maros pada tahun 2019 pengeluaran Pemerintah sektor Pariwisatanya sebesar Rp.12.882.674.507, menurun di tahun 2020 menjadi sebesar Rp. 10.941.976.306 lalu kembali meningkat hingga tahun 2022 sebelum akhirnya menurun di tahun 2023 menjadi sebesar Rp.11.888.609.609. Meskipun letak bandara Internasional Sultan Hasanuddin di kabupaten Maros sebagai tempat keluar masuknya wisatawan melalui jalur udara, pengeluaran pemerintah untuk pembangunan pariwisata di kabupaten Maros masih sedikit tertinggal jika dibandingkan dengan kota Makassar.

Pengeluaran Pemerintah sektor Pariwisata di kabupaten Gowa pada Tabel 4.2 menunjukkan pengeluaran relatif sedikit di sektor ini jika dibandingkan wilayah lainnya yaitu hanya sebesar Rp.6.312.528.078 di tahun 2019, terus mengalami pengurangan hingga tiga tahun berikutnya yaitu menjadi sebesar Rp.3.834.610.298 di tahun 2022 dan terakhir menunjukkan kenaikan di tahun 2023 menjadi sebesar Rp.4.423.505.240. Sementara itu, Kabupaten Takalar di tahun 2019 pengeluaran di sektor ini sebesar Rp.6.720.470.917 dan mengalami pengurangan pengeluaran di tahun 2020 yaitu tercatat sebesar Rp.3.400.000.000, namun ditahun berikutnya menunjukkan kenaikan sebelum akhirnya turun hingga tahun 2023 dengan pengeluaran sebesar Rp.6.317.556.063. Meskipun kontribusi pertumbuhan ekonomi kabupaten Takalar sangat kecil di wilayah Mamminasata, namun dukungan pemerintah melalui pengeluaran pemerintah di sektor pariwisata dalam mendukung pertumbuhannya relatif lebih baik jika dibandingkan dengan kabupaten Gowa.

3. Pengeluaran Pemerintah di Bidang Infrastruktur

Pembangunan infrastruktur di wilayah Mamminasata yang ditulis artikel (Arman, 2022), bahwa dalam persoalan jalan di wilayah Mamminasata untuk jalur Makassar ke Kota Maros relatif lebih bagus, memungkinkan untuk warga yang berada di Maros akan lebih cepat ke Makassar karena difasilitasi oleh jalan yang lebar dan akses tol yang memungkinkan, terlebih ketika proyek infrastruktur kereta api Trans-Sulawesi yang menghubungkan Makassar-Maros hingga ke Pare-pare selesai. Sementara warga yang berada di wilayah Gowa dan Takalar namun memiliki aktivitas di pusat Kota Makassar menjadi tidak efisien, karena akses jalan maupun jembatan terhitung belum memadai untuk beberapa wilayah.

Konsep Mamminasata adalah menghubungkan semua hal tanpa mempersoalkan batas wilayah terutama dalam hal pembangunan infrastruktur dan dibanyak hal mengenai Makassar dan wilayah sekitarnya bisa diselesaikan bersama. Pembangunan tak lagi harus bertumpu di Makassar, mengingat Makassar telah lama menjadi pusat kegiatan ekonomi, sekiranya wilayah di sekitarnya bisa mengambil peran. Artinya, jika pembangunan terjadi hanya secara parsial dan berjalan sendiri maka Mamminasata hanyalah sebatas konsep (Arman, 2022).

Tabel 4. 3 Pengeluaran Pemerintah Sektor Infrastruktur Wilayah Mamminasata Tahun 2019-2023 (Rupiah)

Tahun	Makassar	Maros	Gowa	Takalar
2019	1.611.708.320.513	563.231.594.904	701.754.805.176	453.939.461.321
2020	794.361.925.000	214.000.000.000	272.226.572.274	408.875.303.840
2021	862.829.000.000	252.936.112.750	437.744.482.168	575.810.970.672
2022	950.189.729.550	232.942.789.181	460.242.650.150	626.010.493.145
2023	1.094.670.176.700	242.093.478.026	214.324.906.390	365.442.350.815

Sumber: Diolah Dari Makassarkota, Maroskab, Gowakab, dan Takalar.id, 2024

Data pengeluaran pemerintah di wilayah Mamminasata dalam Tabel 4.3 tahun 2019 hingga tahun 2023, bahwa wilayah inti Makassar menunjukkan angka yang cukup fantastik hingga akhir tahun 2023, ini karena mobilitas sarana prasarana berpusat di kota Makassar. Tercatat tahun 2019, pengeluaran pemerintah untuk infrastruktur di kota Makassar sebesar Rp.1.611.708.320.513, dan berkurang di tahun 2020 menjadi sebesar Rp.794.361.925.000 hingga terus meningkat menjadi sebesar Rp.1.094.670.176.700 di tahun 2023.

Kabupaten Maros menunjukkan pengeluaran yang berfluktuasi yakni sebesar Rp.563.231.594.904 di tahun 2019, berkurang di tahun 2020 lalu kembali bertambah di tahun 2021 menjadi sebesar Rp.252.936.112.750 sebelum akhirnya kembali berkurang di tahun 2022 dan terakhir, kembali bertambah menjadi sebesar Rp.242.093.478.026 di tahun 2023. Kemudian, kabupaten Gowa pengeluaran pemerintah di sektor infrastruktur tahun 2019 sebesar Rp.701.754.805.176, berkurang di tahun 2020 menjadi sebesar Rp.272.226.572.274 lalu meningkat dua tahun berikutnya hingga akhirnya kembali berkurang di tahun 2023 menjadi sebesar Rp.214.324.906.390. Sementara itu, kabupaten Takalar di tahun 2019 mencatatkan pengeluaran pemerintah untuk infrastrukturnya sebesar Rp.453.939.461.321, berkurang di tahun 2020 lalu meningkat dua tahun berikutnya hingga 2021 dan kembali berkurang di tahun 2023 sebesar Rp. 365.442.350.815.

4. Pendapatan Asli Daerah

Pendapatan Asli Daerah masing-masing wilayah Mamminasata menunjukkan peningkatan yang signifikan meskipun terlihat besarnya ketimpangan antara pendapatan asli daerah kota Makassar dengan kabupaten Maros, kabupaten Gowa, dan kabupaten Takalar. Hal ini terjadi karena kota

Makassar memiliki potensi dan kemampuan daerah dalam menghasilkan pendapatan sendiri di dukung oleh berbagai mekanisme terkait dengan aktivitas ekonomi yang padat daripada tiga wilayah penyangga lainnya. Makassar sebagai pusat ekonomi dan bisnis memiliki konsentrasi tinggi dari aktivitas ekonomi, termasuk perdagangan, jasa, dan industri. Kehadiran pusat perbelanjaan, perkantoran, hotel, restoran, dan fasilitas komersial lainnya berkontribusi besar terhadap penerimaan daerah melalui berbagai jenis pajak dan retribusi (Purwanto, 2022).

Tabel 4. 4 Pendapatan Asli Daerah Wilayah Mamminasata Tahun 2019-2023 (Miliar rupiah)

Wilayah	2019	2020	2021	2022	2023
Makassar	1.303,32	1.078,33	1.140,33	1.380,65	1.565,99
Maros	248,75	219,10	221,49	286,34	290,71
Gowa	238,24	241,47	260,89	265,33	283,44
Takalar	104,83	126,86	121,89	99,10	45,62

Sumber: Diolah Dari djpk.kemenkeu, 2024

Data pada Tabel 4.4 memaparkan bahwa Pendapatan asli daerah kota Makassar tercatat mencapai sebesar Rp.1.303,32 miliar pada tahun 2019, dimana angka ini sangat besar jika dibandingkan dengan tiga wilayah lainnya di tahun yang sama. Pada tahun 2020, pendapatan asli daerah kota Makassar tercatat terjadi penurunan pendapatan dan begitupula wilayah lainnya, kecuali kabupaten Gowa tetap mengalami peningkatan menjadi sebesar Rp.241,47 miliar serta kabupaten Takalar meningkat menjadi sebesar Rp. 126,86 miliar. Kemudian di tahun 2021 kota Makassar mengalami pemulihan pendapatan bersama wilayah lainnya yang kontraksi ditahun sebelumnya, kecuali kabupaten Takalar baru merasakan dampak penurunan pendapatan pasca pandemi dan naasnya dampak ini berlanjut hingga tahun 2023 hingga menjadi sebesar Rp.45,62 miliar. Selain kabupaten Takalar, hingga tahun

2023 semua wilayah Mamminasata mengalami peningkatan pendapatan yaitu tercatat kota makassar sebesar Rp.1.565,99 miliar, kabupaten Maros sebesar Rp.290,71 miliar dan kabupaten Gowa sebesar Rp.283,44 miliar di tahun 2023.

C. Hasil Penelitian

1. Hasil Estimasi Model Data Panel

Estimasi dalam analisis data panel menggunakan estimasi regresi melalui pendekatan model *common effect*, *fixed effect* dan *random effect* hingga pengujian pemilihan atau penentuan model terbaik yang akan digunakan dalam penelitian ini melalui pengujian diantaranya, Uji Chow, Uji Hausman, dan Uji Lagrange Multiplier.

a. Uji Chow

Uji Chow adalah pengujian untuk pemilihan model terbaik dalam penelitian, apakah *Common Effect Model* lebih baik digunakan daripada *Fixed Effect Model*. Penarikan kesimpulan untuk penentuan model terbaik dalam pengujian ini dapat dilihat dari nilai probabilitas < nilai signifikansi α yaitu 0,05, maka ditarik kesimpulan bahwa menolak H_0 artinya model yang lebih baik digunakan adalah *Fixed Effect Model*, begitupula sebaliknya apabila nilai probabilitas > nilai signifikansi maka model digunakan yaitu *Common Effect Model*.

Tabel 4. 5 Hasil Uji Chow

Redundant Fixed Effects Tests
Equation: Untitled
Test cross-section fixed effects

Effects Test	Statistic	d.f.	Prob.
Cross-section F	78.310936	(3,13)	0.0000
Cross-section Chi-square	58.964168	3	0.0000

Sumber: Diolah Dari Aplikasi Eviews, 2024

Berdasarkan dari pengujian chow pada Tabel 4.5 menentukan bahwa H_0 ditolak. Hal ini terlihat dari hasil pengujian yang menunjukkan bahwa nilai probabilitas $0,0000 < \text{signifikansi } \alpha$ yaitu $0,05$ artinya model yang paling tepat digunakan adalah *Fixed Effect Model*.

b. Uji Hausman

Uji Hausman digunakan untuk pemilihan model terbaik dalam penelitian, apakah *Random Effect Model* lebih baik daripada *Fixed Effect Model*. Penarikan kesimpulan ini dapat dilihat dari nilai probabilitas $<$ nilai signifikansi α maka, ditarik kesimpulan bahwa model yang lebih baik digunakan adalah *Fixed Effect Model*, begitupula sebaliknya.

Tabel 4. 6 Hasil Uji Hausman

Correlated Random Effects - Hausman Test
Equation: Untitled
Test cross-section random effects

Test Summary	Chi-Sq. Statistic	Chi-Sq. d.f.	Prob.
Cross-section random	234.932809	3	0.0000

Sumber: Diolah Dari Aplikasi Eviews, 2024

Hasil dari Uji Hausman pada Tabel 4.6 menentukan bahwa model yang lebih tepat digunakan yaitu model *Fixed Effect*. Hasil pengujian menunjukkan bahwa nilai probabilitas $0,0000 < \text{signifikansi } \alpha$ yaitu $0,05$ maka model *Fixed Effect* adalah model panel terbaik yang akan digunakan.

Berdasarkan hasil pengujian yang telah dilakukan sebelumnya yaitu Uji Chow dan Uji Hausman menentukan bahwa, model terbaik dalam penelitian ini adalah *Fixed Effect*, maka pengujian selanjutnya yaitu Uji Lagrange Multiplier tidak perlu dilakukan.

2. Hasil Analisis Regresi Data Panel

Model regresi data panel telah ditentukan setelah melewati pengestimasi dan pemilihan model paling tepat dalam penelitian ini, yaitu *Fixed Effect model*. Maka, hasil estimasi regresi data panel menggunakan *Fixed Effect Model* disajikan dalam tabel 4.7 berikut:

Tabel 4. 7 Hasil Regresi Data Panel

Variable	Coefficient	Std. Error	t-Statistic	Prob.
C	28.86597	3.735592	7.727281	0.0000
X1	70.75207	87.38851	0.809627	0.4327
X2	-6.410934	2.130581	-3.009007	0.0101
X3	30.63343	10.78984	2.839101	0.0139

Sumber: Diolah Dari Aplikasi Eviews, 2024

Berdasarkan hasil dari Tabel 4.7 maka, diperoleh persamaan model dalam analisis regresi data panel penelitian ini yaitu:

$$Y_{it} = 28,86597 + 70,75207X_1 - 6,410934X_2 + 30,63343X_3 + e$$

Berdasarkan model persamaan tersebut, maka dapat dijelaskan bahwa:

- Nilai konstanta (α) sebesar 28,86597 menunjukkan bahwa apabila variabel Pengeluaran Pemerintah Sektor Pariwisata (X_1), Pengeluaran Pemerintah Sektor Infrastruktur (X_2), dan Pendapatan Asli Daerah (X_3), dianggap konstan atau nilainya tidak berubah, maka Pertumbuhan Ekonomi (Y) sebesar 28,86597 rupiah.
- Nilai koefisien regresi untuk variabel Pengeluaran Pemerintah Sektor Pariwisata (X_1) yaitu sebesar 70,75207. Koefisien yang bernilai positif artinya ada pengaruh variabel Pengeluaran Pemerintah Sektor Pariwisata (X_1) terhadap Pertumbuhan Ekonomi (Y). Hal ini menunjukkan bahwa ketika jumlah Pengeluaran Pemerintah Sektor Pariwisata naik sebesar satu rupiah maka Pertumbuhan Ekonomi mengalami peningkatan sebesar

70,75207 rupiah, dengan asumsi bahwa variabel lain yaitu Pengeluaran Pemerintah Sektor Infrastruktur (X_2), dan Pendapatan Asli Daerah (X_3) dianggap konstan atau tetap.

- c. Nilai koefisien regresi untuk variabel Pengeluaran Pemerintah Sektor Infrastruktur (X_2) yaitu sebesar -6,410934. Koefisien yang bernilai negatif artinya tidak ada pengaruh variabel Pengeluaran Pemerintah Sektor Infrastruktur (X_2) terhadap Pertumbuhan Ekonomi (Y). Hal ini menunjukkan bahwa apabila jumlah Pengeluaran Pemerintah Sektor Infrastruktur naik sebesar satu rupiah maka Pertumbuhan Ekonomi mengalami penurunan sebesar 6,410934 rupiah, dengan asumsi bahwa variabel lain yaitu Pengeluaran Pemerintah Sektor Pariwisata (X_1), dan Pendapatan Asli Daerah (X_3) dianggap konstan atau tetap.
- d. Nilai koefisien regresi untuk variabel Pendapatan Asli Daerah (X_3) yaitu sebesar 30,63343. Koefisien yang bernilai positif artinya ada pengaruh variabel Pendapatan Asli Daerah (X_3) terhadap Pertumbuhan Ekonomi (Y). Hal ini menunjukkan bahwa ketika jumlah Pendapatan Asli Daerah naik sebesar satu rupiah maka Pertumbuhan Ekonomi mengalami peningkatan sebesar 30,63343 rupiah, dengan asumsi bahwa variabel lain yaitu Pengeluaran Pemerintah Sektor Pariwisata (X_1), dan Pengeluaran Pemerintah Sektor Infrastruktur (X_2) dianggap konstan atau tetap.

3. Hasil Uji Asumsi Klasik

Dalam analisis uji asumsi klasik, digunakan uji multikolinearitas dan heteroskedastisitas untuk memastikan validitas model regresi yang dihasilkan. Jika hasil uji menunjukkan tidak adanya multikolinearitas dan heteroskedastisitas, hal ini berarti penelitian ini menggunakan model regresi yang valid dan dapat dipercaya.

a. Uji Multikolinearitas

Tabel 4. 8 Hasil Uji Multikolinearitas

	X1	X2	X3
X1	1.000000	0.631367	0.840687
X2	0.631367	1.000000	0.806451
X3	0.840687	0.806451	1.000000

Sumber: Diolah Dari Aplikasi Eviews, 2024

Hasil uji multikolinearitas ditunjukkan pada Tabel 4.8 dijelaskan bahwa, koefisien korelasi antara pengeluaran pemerintah sektor pariwisata (X_1) dan pengeluaran pemerintah untuk sektor infrastruktur (X_2) adalah sebesar $0,631367 < 0,85$, nilai tidak mencapai ambang batas artinya antara dua variabel tidak menunjukkan adanya multikolinearitas.

Koefisien korelasi antara pengeluaran pemerintah sektor pariwisata (X_1) dan pendapatan asli daerah (X_3) adalah sebesar $0,840687$ lebih kecil dari pada ambang batas yaitu $0,85$ serta, koefisien korelasi pengeluaran pemerintah sektor infrastruktur (X_2) dan pendapatan asli daerah (X_3) adalah sebesar $0,806451 < 0,85$.

Disimpulkan bahwa, korelasi antar variabel bebas yaitu pengeluaran pemerintah sektor pariwisata, sektor infrastruktur dan pendapatan asli daerah memiliki koefisien korelasi $< 0,85$, sehingga tidak terdeteksi adanya gejala multikolinearitas (Sope dkk., 2019), (Widiaty & Nugroho, 2020), (Marini dkk., 2021) (Sutono dkk., 2022), dan (Purba dkk., 2024).

b. Uji Heteroskedastisitas

Uji Heteroskedastisitas menggunakan Uji Glejser dilakukan dengan cara meregresikan antara variabel bebas dengan nilai absolut residualnya (ABS_RES).

Tabel 4. 9 Hasil Uji Heteroskedastisitas

Variable	Coefficient	Std. Error	t-Statistic	Prob.
C	0.922378	1.582312	0.582931	0.5699
X1	-33.91575	37.01578	-0.916251	0.3762
X2	1.421619	0.902466	1.575261	0.1392
X3	-0.140858	4.570329	-0.030820	0.9759

Sumber: Diolah Dari Aplikasi Eviews, 2024

Hasil uji heteroskedastisitas ditunjukkan pada Tabel 4.9 bahwa, nilai signifikansi variabel pengeluaran pemerintah sektor pariwisata sebesar 0,3762, variabel pengeluaran pemerintah sektor infrastruktur sebesar 0,1392 dan variabel pendapatan asli daerah sebesar 0,9759 > 0,05 maka disimpulkan bahwa semua variabel bebas dalam penelitian ini tidak terdeteksi adanya gejala heteroskedastisitas.

4. Hasil Uji Hipotesis

Uji Hipotesis digunakan untuk menjawab hipotesis atau dugaan sementara yang telah dipaparkan sebelumnya dan diperoleh hasil berikut:

Tabel 4. 10 Hasil Uji Hipotesis

Variable	Coefficient	Std. Error	t-Statistic	Prob.
C	28.86597	3.735592	7.727281	0.0000
X1	70.75207	87.38851	0.809627	0.4327
X2	-6.410934	2.130581	-3.009007	0.0101
X3	30.63343	10.78984	2.839101	0.0139

Effects Specification			
Cross-section fixed (dummy variables)			
R-squared	0.999274	Mean dependent var	40.95959
Adjusted R-squared	0.998938	S.D. dependent var	52.14104
S.E. of regression	1.698956	Akaike info criterion	59.42916
Sum squared resid	3.752388	Schwarz criterion	59.77767
Log likelihood	-587.2916	Hannan-Quinn criter.	59.49720
F-statistic	2980.450	Durbin-Watson stat	1.648089
Prob(F-statistic)	0.000000		

Sumber: Diolah Dari Aplikasi Eviews, 2024

a. Uji Koefisien Determinasi (R^2)

Berdasarkan Tabel 4.10 menunjukkan bahwa, hasil dari uji koefisien determinasi yaitu nilai *R-squared* sebesar 0,999274 artinya sebesar 99,92% total variasi variabel dependen yaitu Pertumbuhan Ekonomi dijelaskan oleh variabel independen yaitu Pengeluaran Pemerintah Sektor Pariwisata, Pengeluaran Pemerintah Sektor Infrastruktur, dan Pendapatan Asli Daerah, sementara sisanya yaitu sebesar 0,08% dijelaskan oleh variabel lain diluar dari penelitian.

b. Uji Simultan (Uji F)

Hasil dari Uji F berdasarkan Tabel 4.10 menunjukkan bahwa, nilai probabilitas F-statistik sebesar $0,000000 < 0,05$ dan memiliki nilai $F_{hitung} > F_{tabel}$ yang diperoleh dari perhitungan F_{tabel} pada signifikansi 0,05 dengan nilai $df_1 : df_2$, dimana $df_1 = k - 1$ dan $df_2 = n - k$ (n = jumlah semua data dan k = jumlah variabel), maka diperoleh hasil F_{tabel} sebesar 3,24. Sehingga, $2980,45 > 3,24$ artinya variabel Pengeluaran Pemerintah Sektor Pariwisata, Pengeluaran Pemerintah Sektor Infrastruktur, dan Pendapatan Asli Daerah secara bersama-sama berpengaruh signifikan terhadap variabel Pertumbuhan Ekonomi.

c. Uji Parsial (Uji T)

Hasil perhitungan Uji T dapat dilihat berdasarkan Tabel 4.10 dan nilai T_{tabel} dapat dilihat pada tabel T statistik pada signifikansi 0,05 dengan $df = n - k$ dimana, n = jumlah semua data dan k = jumlah variabel, maka diperoleh hasil T_{tabel} sebesar 1,746 atau -1,746. Berdasarkan interpretasi tersebut, maka hasil uji T menunjukkan bahwa:

Variabel Pengeluaran Pemerintah Sektor Pariwisata (X_1) dengan nilai koefisien sebesar 70,75207 dan signifikansi dengan nilai probabilitas sebesar 0,4327 dimana nilai ini lebih besar daripada nilai signifikansi 0,05, dan memiliki $T_{hitung} <$ dari T_{tabel} yaitu $0,809 < 1,746$ artinya, Pengeluaran Pemerintah Sektor Pertanian berpengaruh tidak signifikan terhadap Pertumbuhan Ekonomi.

Variabel Pengeluaran Pemerintah Sektor Infrastruktur (X_2) dengan nilai koefisien sebesar -6,410934 dan signifikansi dengan nilai probabilitas sebesar 0,0101 dimana nilai ini lebih kecil daripada nilai signifikansi 0,05 dan memiliki nilai $-T_{hitung} < -T_{tabel}$ yaitu $-3,009 < -1,746$, artinya Pengeluaran Pemerintah Sektor Infrastruktur berpengaruh negatif dan signifikan terhadap Pertumbuhan Ekonomi.

Variabel Pendapatan Asli Daerah (X_3) dengan nilai koefisien sebesar 30,63343 dan signifikansi dengan nilai probabilitas sebesar 0,0139 dimana nilai ini lebih kecil daripada nilai signifikansi 0,05 dan memiliki nilai $T_{hitung} > T_{tabel}$ yaitu sebesar $2,839 > 1,746$, artinya Pendapatan Asli Daerah berpengaruh positif dan signifikan terhadap Pertumbuhan Ekonomi.

D. Pembahasan Hasil Penelitian

1. Pengaruh Pengeluaran Pemerintah Sektor Pariwisata terhadap Pertumbuhan Ekonomi

Berdasarkan hasil regresi data panel yang dipaparkan dalam Tabel 4.7 menunjukkan bahwa, Pengeluaran Pemerintah sektor Pariwisata berpengaruh tidak signifikan terhadap Pertumbuhan Ekonomi, dilihat dari nilai signifikansi sebesar $0,43 > 0,05$ dan nilai T_{hitung} sebesar $0,809 <$ nilai T_{tabel} $1,746$ artinya hipotesis penelitian yang telah diajukan sebelumnya ditolak. Semakin besar Pengeluaran Pemerintah untuk Sektor Pariwisata tidak signifikan dalam mempengaruhi Pertumbuhan Ekonomi.

Besaran dana yang dialokasikan untuk pariwisata akan berpotensi meningkatkan aktivitas ekonomi, namun secara statistik pengaruh tersebut cukup lemah untuk dianggap konsisten menyebabkan pertumbuhan ekonomi yang lebih tinggi. Pengeluaran di sektor pariwisata mempengaruhi pertumbuhan ekonomi, namun bukti yang ada tidak cukup kuat untuk mengonfirmasi bahwa variabel pariwisata adalah variabel yang bisa memberikan dampak yang signifikan. Hal ini bisa disebabkan oleh beberapa alasan, seperti alokasi dana yang kurang efektif, dampak pariwisata yang relatif kecil jika dibanding sektor lain, sehingga pengaruhnya tidak terlihat signifikan dalam analisis.

Berdasarkan data yang dikumpulkan melalui dinas pariwisata masing-masing, bahwa potensi wisata yang ada di kawasan Mamminasata yaitu di kota Makassar terdiri dari, 12 wisata bahari, 14 wisata alam, 7 wisata sejarah, 9 wisata budaya, 1 wisata belanja dan 3 objek wisata buatan; kabupaten Maros memiliki 7 wisata utama, salah satunya taman bumi Maros Pangkep yang telah resmi ditetapkan oleh UNESCO menjadi Maros Pangkep *UNESCO Global Geopark*; kabupaten Gowa memiliki 27 daya tarik wisata, termasuk destinasi *Malino Highlands*; serta, kabupaten Takalar dengan 5 daya tarik wisata unggulan (MakassarKota, MarosKab, GowaKab, TakalarKab, 2024).

Berdasarkan potensi wisata yang dimiliki wilayah Mamminasata mengindikasikan bahwa promosi pariwisata yang kurang optimal menjadi salah satu faktor penyebab tidak signifikannya pengeluaran pemerintah sektor pariwisata terhadap pertumbuhan ekonomi. Jika dilihat dari potensi wisata dan posisi wilayah, seperti posisi Makassar dalam pelaksanaan kegiatan bertingkat internasional yaitu *Makassar International Eight Festival Forum and Investment* atau yang dikenal dengan F8 dan destinasi belanja serta kabupaten Maros memiliki Taman Nasional Bantimurung-Bulusaraung yang telah diakui

sebagai *ASEAN Heritage Park* yaitu kawasan Taman Warisan ASEAN, dilengkapi Kawasan Karst Maros-Pangkep menjadi kawasan karst terluas di Indonesia dan terluas kedua di dunia setelah karst yang ada di Cina, seharusnya mendatangkan kunjungan wisatawan mancanegara yang tinggi di wilayah ini (Admindispar, 2023), (Wikipedia, 2024).

Fakta kunjungan wisatawan wilayah Mamminasata didominasi dari wisatawan domestik, tercatat pada tahun 2022 Makassar dengan kunjungan wisatawan domestik sebanyak 1.695.183 orang dan wisatawan mancanegara sebanyak 3.352 orang, kabupaten Gowa sebanyak 777.512 orang kunjungan wisatawan domestik dan wisatawan mancanegara sebanyak 254 orang, kabupaten Maros dengan kunjungan wisatawan domestik sebanyak 581.878 orang dan 2.138 orang berasal dari wisatawan mancanegara, sementara itu kabupaten Takalar sebanyak 151.217 orang berasal dari kunjungan wisatawan domestik dan sebanyak 95 orang berasal dari dari wisatawan mancanegara (Ridwan & Susanto, 2023).

Teori Friedrich Hayek (Wepo, 2023) mengemukakan bahwa pengeluaran pemerintah sering kali tidak efisien karena tidak beroperasi di bawah tekanan persaingan pasar. Tanpa insentif untuk menghemat biaya atau meningkatkan efisiensi, kegiatan pemerintah cenderung mengalami pemborosan.

Hasil penelitian ini sejalan dengan penelitian (Hasriadi dkk., 2023) bahwa sektor pariwisata berpengaruh positif dan tidak signifikan terhadap pertumbuhan ekonomi, Hal ini menunjukkan besarnya pertumbuhan ekonomi dapat dilihat dari beberapa aspek, bukan hanya sektor pariwisata. Jumlah kunjungan wisatawan di suatu daerah tidak menjadi penentu konsumsi, maka inovasi produk wisata perlu diperhatikan untuk meningkatkan penerimaan

lewat konsumsi wisatawan, bahwa inovasi melalui pengeluaran pemerintah dapat menjadi mesin pertumbuhan.

Teori pertumbuhan ekonomi Joseph A. Schumpeter 1934 (Idris, 2023) menyatakan bahwa inovasi adalah kunci untuk pertumbuhan ekonomi, para pengusaha (*entrepreneurs*) yang menciptakan inovasi berupa penemuan produk baru, pembukaan pasar baru, atau peningkatan teknologi yang ada adalah pendorong utama dari perubahan ekonomi. Inovasi menciptakan sektor-sektor baru dalam ekonomi yang sebelumnya tidak ada dan menghasilkan keuntungan yang dapat digunakan untuk akumulasi modal termasuk untuk investasi lebih lanjut. Keuntungan ekonomi yang besar dapat diperoleh dengan berhasil meluncurkan inovasi yaitu menciptakan sesuatu yang unik dan berbeda, sehingga dapat menarik konsumen dan mendapatkan pangsa pasar.

Teori *multiplier effect* Keynesian (Gumelar, 2020) mengemukakan, bahwa pengeluaran pemerintah memiliki efek pengganda terhadap perekonomian. Ketika pemerintah meningkatkan pengeluarannya, akan mendorong peningkatan permintaan agregat. Peningkatan permintaan ini kemudian memicu peningkatan produksi, serapan tenaga kerja, dan pendapatan masyarakat, yang pada akhirnya kembali meningkatkan konsumsi dan investasi.

Hasil penelitian ini berbanding terbalik dengan penelitian (Agusta & Fikriah, 2018) serta (Manesanulu, 2024), mengemukakan bahwa Pengeluaran pemerintah sektor pariwisata dinyatakan berpengaruh positif dan signifikan terhadap Pertumbuhan Ekonomi, Peningkatan Pengeluaran Pemerintah Sektor pariwisata memiliki *multiplier effect*, misalnya promosi destinasi wisata, atau penyelenggaraan acara-acara besar akan mendorong permintaan terhadap barang dan jasa terkait dengan pariwisata. Menarik lebih banyak

wisatawan yang kemudian membelanjakan uang mereka, permintaan ini akan merangsang produksi sektor-sektor terkait, seperti transportasi, perhotelan, restoran, dan perdagangan. Pendapatan tambahan yang diperoleh oleh pekerja dan bisnis kemudian dibelanjakan kembali dalam perekonomian, hal ini pada akhirnya menciptakan efek berantai yang dapat memperkuat pertumbuhan ekonomi.

2. Pengaruh Pengeluaran Pemerintah Sektor Infrastruktur terhadap Pertumbuhan Ekonomi

Pengeluaran Pemerintah sektor Infrastruktur berpengaruh signifikan terhadap Pertumbuhan Ekonomi, berdasarkan hasil regresi data panel yang telah dilakukan ditunjukkan pada Tabel 4.7 dengan nilai signifikansi probabilitas sebesar $0,01 < 0,05$ dan T_{hitung} sebesar $-3,009 < T_{tabel} -1,746$. Menunjukkan bahwa, hipotesis awal yang diajukan ditolak. Semakin besar pengeluaran Pemerintah untuk sektor Infrastruktur hanya akan menyebabkan penurunan pertumbuhan ekonomi.

Besarnya dana yang diperlukan dalam pembangunan infrastruktur menjadi bagian alasan pengeluaran pemerintah memiliki dampak yang signifikan merugikan pertumbuhan ekonomi Mamminasata, kebutuhan dana yang cukup besar mengakibatkan pembangunan salah satu infastruktur yaitu jalan tol yang menghubungkan wilayah Makassar-Maros-Sungguminasa-Takalar yang diusulkan dalam Proyek Strategis Nasional pada tahun 2020 dikeluarkan pada tahun 2022 karena diperkirakan tidak dapat selesai pada tahun 2024, alasan keterbatasan dana untuk pengadaan tanah proyek (Suhra, 2022).

Tim riset Wahana Lingkungan Hidup Indonesia (WALHI) Sulawesi Selatan (Riadi dkk., 2021), mengemukakan bahwa pembangunan tempat

penampungan akhir (TPA) regional Mamminasata terkesan diabaikan, banyak infrastruktur pengelolaan sampah yang telah rusak dan dibiarkan begitu saja menyebabkan daya resapan air tidak maksimal sehingga ketika musim hujan tiba terjadi banjir akibatnya seluruh sektor pembangunan mengalami penundaan.

Alasan lainnya adalah penganggaran pembangunan infrastruktur terhitung fokus pada wilayah inti saja sementara wilayah penyangga belum optimal menyusul pembangunan infrastruktur Kota Makassar, akibatnya mobilitas barang dan jasa memperlambat pergerakan ekonomi di wilayah pinggiran (Arman, 2022). Pembangunan infrastruktur yang memadai dapat mengurangi biaya operasional, memperlancar mobilitas barang dan jasa, serta memperluas akses ke pasar, namun pembangunan infrastruktur membutuhkan waktu yang relatif lama agar manfaatnya dapat terlihat atau dirasakan, yaitu terdapat *time lag* ketika pemerintah menyalurkan anggaran untuk sektor infrastruktur dalam memberikan dampak nyata terhadap pertumbuhan ekonomi wilayah Mamminasata (Prabowo & Alexander, 2019).

Teori yang sejalan dengan hasil penelitian ini dikemukakan oleh Milton Friedman (Admin, 2022) bahwa peningkatan pengeluaran pemerintah untuk layanan publik dapat memperlambat pertumbuhan ekonomi. Friedman berpendapat, bahwa pengeluaran pemerintah yang besar dapat menyebabkan efek "*crowding out*," di mana investasi swasta berkurang karena dana yang tersedia di pasar modal diambil oleh pemerintah untuk membiayai pengeluarannya, hal ini dapat mempengaruhi harga dan kualitas barang dan jasa, serta mengganggu kegiatan sektor swasta dan menghasilkan biaya yang tidak efisien.

Hasil penelitian ini serupa dengan penelitian terdahulu (Shidiqi, 2021) dan (Wahyuningrum & Juliprijanto, 2022) yang menunjukkan temuannya

bahwa, variabel pengeluaran pemerintah sektor infrastruktur berpengaruh negatif dan signifikan terhadap pertumbuhan ekonomi.

Menurut (Ahmed & Miller, 1999), bahwa terdapat dua pandangan berbeda tentang pengaruh pengeluaran pemerintah terhadap investasi dan pertumbuhan ekonomi. Pandangan tradisional, berpendapat bahwa pengeluaran pemerintah dapat meningkatkan permintaan barang dan jasa, yang dapat menaikkan suku bunga. Kenaikan suku bunga ini meningkatkan biaya modal, yang berpotensi mengurangi investasi swasta dan sekaligus menurunkan pertumbuhan ekonomi. Namun sebaliknya, pandangan non-tradisional berargumen bahwa pengeluaran pemerintah justru dapat mendorong investasi, terutama di negara berkembang. Pengeluaran pemerintah yang diarahkan untuk meningkatkan infrastruktur, seperti transportasi dan komunikasi, dapat merangsang minat investor untuk menanamkan modal mereka. Peningkatan infrastruktur tersebut menciptakan lingkungan yang lebih kondusif bagi investasi, sehingga mendorong pertumbuhan ekonomi.

Hasil penelitian ini berbanding terbalik dengan (Agusta & Fikriah, 2018), serta (Ladung, 2018), bahwa temuannya menunjukkan pengeluaran pemerintah sektor infrastruktur berpengaruh positif dan signifikan terhadap pertumbuhan ekonomi. Pengeluaran pemerintah daerah yang difokuskan pada infrastruktur ekonomi dan sosial dapat bertindak sebagai stimulator yang memberikan dampak positif pada peningkatan pertumbuhan ekonomi dan kesejahteraan masyarakat.

Teori (Hulten & Schwab, 1993) memperkenalkan *new growth theory* yang mencoba menyampaikan pentingnya infrastruktur untuk mempengaruhi pertumbuhan ekonomi. Infrastruktur, dalam hal ini dianggap menjadi bagian dari faktor produksi yang mempengaruhi pertumbuhan ekonomi. Dengan

demikian, investasi terhadap infrastruktur dapat meningkatkan produktivitas dan pertumbuhan ekonomi.

3. Pengaruh Pendapatan Asli Daerah terhadap Pertumbuhan Ekonomi

Berdasarkan hasil regresi data panel yang disajikan pada Tabel 4.7 menunjukkan bahwa Pendapatan Asli Daerah berpengaruh signifikan terhadap Pertumbuhan Ekonomi artinya, hipotesis penelitian yang telah diajukan sebelumnya diterima. Nilai signifikansi sebesar $0,01 < 0,05$ dan nilai T_{hitung} sebesar $2,839 > T_{tabel}$ 1,746 menunjukkan bahwa, semakin banyak perolehan Pendapatan Asli Daerah maka akan menyebabkan semakin tingginya Pertumbuhan Ekonomi. Meningkatnya pendapatan asli daerah memberikan pemerintah fleksibilitas keuangan yang lebih tinggi dalam pembentukan modal dan pembiayaan kembali kegiatan perekonomian. Besarnya penerimaan Pendapatan Asli Daerah menggambarkan kemampuan fiskal Mamminasata optimal untuk digunakan kembali dalam bentuk belanja guna mendanai lancarnya kegiatan perekonomian.

Ketimpangan penerimaan pemerintah dari pendapatan asli daerah wilayah Mamminasata dikarenakan posisi wilayah, dimana Makassar sebagai kota inti di dominasi oleh sektor-sektor seperti industri, perdagangan dan konstruksi yang pertumbuhannya lebih cepat daripada wilayah penyangga seperti kabupaten Maros, Gowa dan Takalar yang di dominasi oleh sektor pertanian yang pertumbuhan ekonominya cenderung lebih lambat. Efek sebaran (*spread effect*) memainkan peran penting di wilayah Mamminasata yaitu wilayah inti menciptakan permintaan yang besar untuk barang dan jasa dari wilayah penyangga, wilayah penyangga menyediakan bahan baku, tenaga kerja, atau menjadi pasar bagi produk dan jasa yang dihasilkan di wilayah inti.

Ketika ekonomi di wilayah inti tumbuh, permintaan untuk produk dan layanan dari wilayah penyangga juga meningkat, sehingga membantu mendorong pertumbuhan ekonomi di wilayah penyangga (Yanuar dkk., 2023).

Hasil penelitian ini sejalan dengan penelitian (Putri, 2019) bahwa Pendapatan Asli Daerah berpengaruh positif dan signifikan terhadap Pertumbuhan Ekonomi. Peningkatan pendapatan asli daerah dianggap sebagai modal dalam proses pertumbuhan ekonomi, diperkuat oleh hasil penelitian (Mokorowu dkk., 2021). Meningkatnya Pendapatan Asli Daerah, memungkinkan pemerintah untuk mengalokasikan lebih banyak anggaran untuk meningkatkan pengembangan daerah dan mengelola potensi daerah sehingga dapat meningkatkan aktivitas perekonomian.

Pendapatan Asli Daerah sebagai ukuran mandiri nya keuangan sebuah daerah, mengindikasikan bahwa kemampuan keuangan wilayah Mamminasata dalam membiayai sendiri kegiatan ekonomi dan pembangunannya lebih besar dan memperkecil ketergantungan terhadap pembiayaan atau bantuan dari pemerintah pusat dalam mendukung pertumbuhannya. Pengaruh signifikan Pendapatan Asli Daerah terhadap Pertumbuhan Ekonomi wilayah Mamminasata, mengimplikasikan bahwa tingginya kemampuan pungutan pemerintah terhadap daerah Mamminasata. Dalam kebijakan fiskal kontraktif, peningkatan pajak dan pengurangan belanja, ini berarti optimalnya wilayah Mamminasata dalam pemanfaatan Pendapatan Asli Daerahnya karena terbukti Pendapatan Asli Daerah signifikan pengaruhnya terhadap Pertumbuhan Ekonomi.

Teori Peacock dan Wiseman (Mangkoesoebroto, 2001) mengenai toleransi pajak, bahwa masyarakat akan lebih memahami besaran pungutan pajak yang diterapkan pemerintah jika digunakan dalam membiayai

pengeluaran pemerintah termasuk untuk meningkatkan investasi dan infrastruktur akan mempengaruhi pertumbuhan ekonomi.

Pemanfaatan Pendapatan Asli Daerah berarti ketika pemerintah meningkatkan pajak, pendapatan yang diperoleh dari pajak dapat digunakan kembali untuk mendanai kegiatan perekonomian. Meskipun beban pajak yang lebih tinggi dapat mengurangi konsumsi individu, namun dapat meningkatkan investasi pemerintah terhadap layanan publik yang didanai dari Pendapatan Asli Daerah. Misalnya, pajak tersebut dapat digunakan oleh pemerintah dalam program redistribusi untuk mengurangi ketimpangan ekonomi. Seperti, program bantuan sosial atau investasi dalam pendidikan dan kesehatan dapat membantu kelompok masyarakat yang kurang mampu, serta meningkatkan kualitas dan kuantitas layanan publik, seperti transportasi dapat mengurangi biaya, efisien dan meningkatkan konektivitas (Sinaga dkk., 2023).

Organ theory oleh Otto von Gierke (Idhom, 2022) menyatakan bahwa negara adalah suatu kesatuan di mana setiap warga negara terikat, Negara memiliki hak untuk membebaskan kewajiban-kewajiban kepada warganya, termasuk kewajiban membayar pajak. Hal ini dapat dibenarkan karena negara dianggap sebagai lembaga yang menjamin kehidupan dan kesejahteraan warga negara. Dengan demikian, pemungutan pajak oleh negara tidak hanya sah, tetapi juga diperlukan untuk menjalankan fungsi-fungsinya dalam mendukung masyarakat secara keseluruhan.

Hasil penelitian ini tidak sejalan dengan penelitian (Rizal dkk., 2021), (Maitulung dkk., 2023), bahwa Pendapatan Asli Daerah berpengaruh positif dan tidak signifikan terhadap Pertumbuhan Ekonomi. Meningkatnya pendapatan asli daerah belum dapat memberikan dampak yang baik. Dimana ketika pendapatan asli daerah mengalami kenaikan, tidak dapat mendorong peningkatan pertumbuhan ekonomi secara signifikan.

Teori Arthur Laffer 1980 (Rezy & Tsaqofi, 2023) berargumen bahwa ekonomi yang tidak tumbuh bukan disebabkan oleh kurangnya permintaan, melainkan oleh beban pajak yang terlalu tinggi. Tarif pajak yang tinggi mengurangi insentif bagi produsen untuk meningkatkan output dan menurunkan daya beli masyarakat. Dalam pandangannya, jika tarif pajak mencapai 0 persen, artinya pemerintah tidak memungut pajak sama sekali sehingga pemerintah tidak akan mendapatkan keuntungan dari pajak. Sebaliknya, pada tingkat pajak 100 persen, seluruh keuntungan dan pendapatan dari bisnis dan rumah tangga diambil sebagai pajak oleh pemerintah. Sehingga, para wajib pajak akan enggan bekerja keras untuk mendapatkan lebih banyak uang. Dengan dalih, uang yang susah payah didapatkan akan habis untuk membayar pajak.

BAB V

PENUTUP

A. Kesimpulan

Penelitian ini membahas mengenai Pengaruh Pengeluaran Pemerintah Sektor Pariwisata, Sektor Infrastruktur, dan Pendapatan Asli Daerah terhadap Pertumbuhan Ekonomi di Kota Makassar, Kabupaten Maros, Kabupaten Gowa dan Kabupaten Takalar rentang tahun 2019-2023. Maka berdasarkan hasil penelitian yang telah dilakukan dapat disimpulkan sebagai berikut:

1. Hasil pengujian variabel pengeluaran pemerintah sektor pariwisata terhadap pertumbuhan ekonomi Mamminasata berpengaruh positif artinya peningkatan Pengeluaran Pemerintah Sektor Pariwisata diikuti oleh peningkatan Pertumbuhan Ekonomi, dan tidak signifikan mengidentifikasi bahwa faktor lain berpengaruh dalam hasil analisis. Salah satunya adalah promosi pariwisata yang belum maksimal.
2. Hasil pengujian variabel Pengeluaran Pemerintah Sektor Infrastruktur terhadap Pertumbuhan Ekonomi Mamminasata berpengaruh negatif dan signifikan, artinya meningkatnya Pengeluaran Pemerintah Sektor Infrastruktur akan diikuti oleh penurunan Pertumbuhan Ekonomi, karena hal ini dinilai dapat memperlambat pertumbuhan ekonomi wilayah Mamminasata.
3. Hasil pengujian variabel Pendapatan Asli Daerah terhadap Pertumbuhan Ekonomi berpengaruh positif dan signifikan, artinya tingginya pendapatan asli daerah mendorong semakin tingginya pertumbuhan ekonomi, ini menggambarkan penerimaan daerah signifikan mempengaruhi pertumbuhan ekonomi termasuk


kemampuan Mamminasata untuk menggali sumber-sumber pendapatan daerahnya.

B. *Saran*

Berdasarkan hasil penelitian dan penarikan kesimpulan yang telah dijelaskan, maka saran yang dapat disampaikan penulis dari hasil penelitian ini diantaranya yaitu:

1. Meskipun pengaruh pengeluaran pemerintah sektor pariwisata positif namun tidak signifikan, sehingga diharapkan pemerintah wilayah Makassar, Maros, Gowa, dan Takalar terus melakukan promosi, pemasaran dan peningkatan fasilitas infrastruktur pendukung pariwisata untuk meningkatkan kunjungan wisatawan. Promosi melalui media digital menjadi salah satu kegiatan yang dapat memperluas jangkauan promosi.
2. Melihat besarnya anggaran untuk belanja infrastruktur, maka penting bagi pemerintah wilayah Makassar, Maros, Gowa, dan Takalar untuk mengelola anggaran dengan bijak dan berfokus pada proyek yang bisa memobilisasi lancarnya jangkauan ke wilayah-wilayah penyangga dan fokus pada proyek yang memiliki potensi besar untuk mendukung pertumbuhan ekonomi jangka panjang.
3. Diversifikasi sumber-sumber pendapatan asli daerah untuk mengurangi ketergantungan pada satu jenis penerimaan dan memaksimalkan potensi pajak, retribusi dan penerimaan lainnya dengan memanfaatkan teknologi dalam efisiensi dan efektivitas pengumpulan pendapatan asli daerah seperti melalui sistem pajak online dan digitalisasi layanan.

4. Untuk peneliti selanjutnya, hasil dari penelitian ini diharapkan menjadi tambahan referensi untuk menambah variabel lain yang tidak dibahas dalam penelitian ini namun memiliki pengaruh kuat terhadap pertumbuhan ekonomi, serta bandingkan dengan wilayah lain yang memiliki karakteristik serupa untuk melihat perspektif yang lebih luas dan memahami mungkinkah ada kebijakan lain yang lebih efektif.



DAFTAR PUSTAKA

- Admin, B. (2022). *Teori Pengeluaran Pemerintah: Perspektif Para Ahli*. <https://nurscienceinstitute.id/2022/04/28/memahami-teori-pengeluaran-pemerintah-perspektif-para-ahli/>
- Admin, B. (2024). *Menyelami Efek Berganda atau Multiplier Effect Dalam Pariwisata*. <https://penelitianpariwisata.id/menyelami-efek-berganda-atau-multiplier-effect-dalam-pariwisata>
- Admindispar, 2023. (2023). *Makassar International Eight Festival & Forum Memukau Dengan Atraksi Wisata Kelas Dunia*. <https://explore.makassar.go.id/makassar-international-eight-festival-forum-memukau-dengan-atraksi-wisata-kelas-dunia/>
- Agusta, M. H. E., & Fikriah, F. (2018). Pengaruh Pengeluaran Pemerintah Sektor Infrastruktur Dan Pariwisata Terhadap Pertumbuhan Ekonomi Provinsi Aceh. *Jurnal Ilmiah Mahasiswa Ekonomi Pembangunan*, 3(4), 440–451.
- Ahmad, S. (1961). Harrod on Domar's Theory of Growth. *The Economic Journal*, 71(282), 449–451. <https://doi.org/10.2307/2228796>
- Ahmed, H., & Miller, S. M. (1999). Crowding-Out and Crowding-In Effects of the Components of Government Expenditure Department of Economics Working Paper Series. *Economics Working Papers*, 02(July), 19. http://digitalcommons.uconn.edu/econ_wpapers Recommended
- Ansarullah, A., Surya, B., & Syafri, S. (2023). Potensi Pengembangan Infrastruktur Jalan Tol Mamminasata. *Urban and Regional Studies Journal*, 6(1), 20–30. <https://doi.org/10.35965/ursj.v6i1.3948>
- Arman, R. S. A. (2022). *Berharap Konsep Mamminasata, Wujudkan Tata Ruang Terpadu*. <https://www.kompas.id/baca/nusantara/2022/06/23/berharap-konsep-maminasata-wujudkan-tata-ruang-terpadu>
- Aruan, N. I. M., Hutagalung, I., & Purba, B. (2023). Analisis Dampak Teori Keynes Dalam Mengatasi Krisis Ekonomi Melalui Kebijakan Fiskal. *Jurnal Ilmiah Manajemen Ekonomi Dan Akuntansi (JIMEA)*, 1(1), 1–7.
- Ayudhita, R. S. (2018). *Analisis Pengaruh Infrastruktur Terhadap Pertumbuhan Ekonomi Di Provinsi 2014, Daerah Istimewa Yogyakarta Periode tahun 2005 -2014*.
- Basuki, A. T., & Yuliadi, I. (2015). *Electronic data processing (SPSS 15 dan Eviews 7)*. Yogyakarta: Danisa Media.
- Block, W. E. (2023). Trickle-Down Economics. *Journal of Private Enterprise*, 38(4), 72–79. <https://doi.org/10.2307/j.ctt7rg7m.9>
- Djohan, S. (2019). *Pengaruh pengeluaran pemerintah pada bidang infrastruktur pendidikan dan kesehatan terhadap pertumbuhan ekonomi di provinsi kalimantan timur Effect of government spending on education and health infrastructure on economic growth in east kalimantan provinc*. 21(2), 211–216.
- Ensiklopedia bebas, W. bahasa I. (2024). *Kabupaten Gowa*. https://id.wikipedia.org/wiki/Kabupaten_Gowa
- Ghozali, I. (2009). *Ekonometrika teori, konsep dan aplikasi dengan SPSS 17*. Semarang: Badan Penerbit Universitas Diponegoro, 50.

- Ghozali, I. (2018). Ghozali 2018. *Aplikasi Analisis Multivariate Dengan Program IBM SPSS*, 25.
- Gujarati, D. N. (2012). *Dasar-dasar Ekonometrika, jilid 1*. Erlangga. <https://books.google.co.id/books?id=nxD6uRCpZOcC>
- Gumelar, G. (2020). *Teori Keynesian dalam Ekonomi*. <https://pluang.com/blog/glossary/keynesian-economy>
- Hasriadi, Yusuf Qamaruddin, M., & Rajiman, W. (2023). Pengaruh Sektor Pariwisata Terhadap Pertumbuhan Ekonomi Di Kota Palopo. *Jurnal Kajian Pendidikan Ekonomi Dan Ilmu Ekonomi*, VII(2), 387–394.
- Hirschman, A. O. (1981). *Essays in trespassing: Economics to politics and beyond*. Cambridge University Press.
- Hulten, C. R., & Schwab, R. (1993). *Endogenous growth, public capital, and the convergence of regional manufacturing industries*. National Bureau of Economic Research Cambridge, Mass., USA.
- Idhom, : Addi M. (2022). *Teori Pemungutan Pajak & Asas Pemungutan Pajak Menurut para Ahli*. <https://tirto.id/teori-pemungutan-pajak-asas-pemungutan-pajak-menurut-para-ahli-guuz>
- Idris, M. (2023). *Mengenal Teori Joseph Schumpeter, Prinsip, dan Pihak yang Mempengaruhi*. <https://money.kompas.com/read/2023/12/02/002900626/mengenal-teori-joseph-schumpeter-prinsip-dan-pihak-yang-mempengaruhi>
- Ilyas, I. (2019). Pengaruh Tenaga Kerja, dan Pengeluaran Pemerintah Terhadap Pertumbuhan Ekonomi dan Kemiskinan. *EcceS (Economics, Social, and Development Studies)*, 6(1), 72–90.
- Kamaruddin, C. A., & Alam, S. (2018). Analisis potensi sektor unggulan dan pemetaan kemiskinan masyarakat di wilayah Maminasata Sulawesi Selatan. *Jurnal Administrare: Jurnal Pemikiran Ilmiah Dan Pendidikan Administrasi Perkantoran*, 5(2), 85–98.
- Kememparekaf. (2021). Peraturan Menteri Pariwisata dan Ekonomi Kreatif Republik Indonesia Nomor 9 Tahun 2021 Tentang Pedoman Destinasi Pariwisata Berkelanjutan. *Kememparekaf, Kememparek*, 2–75. <https://peraturan.bpk.go.id/Details/203906/permenpar-no-9-tahun-2021>
- Ladung, F. (2018). *Analisis Pengaruh Pengeluaran Pemerintah Di Bidang Pendidikan, Kesehatan Dan Infrastruktur Terhadap Pertumbuhan Ekonomi Kota Parepare*. 1, 20–30.
- Laily, M. (2018). *Pengaruh Infrastruktur Terhadap Pertumbuhan Ekonomi Di Kabupaten Ponorogo*. 10–29.
- Leasiwal, T. C. (2022). *Teori-Teori Pertumbuhan Ekonomi dan Hubungannya dengan Variabel Makro Ekonomi*. CV. Mitra Cendekia Media.
- Luba, A. T., Lestari, L., & Rasmi, R. (2023). Dampak Pengeluaran Pemerintah terhadap Pertumbuhan Ekonomi di Kota Solok. *Al-DYAS*, 2(2), 252–262.
- Maitulung, A., Kumenaung, A. G., & Naukoko, A. T. (2023). Analisis Pengaruh Pengeluaran Pemerintah dan Pendapatan Asli Daerah Terhadap Pertumbuhan Ekonomi di Kabupaten Kepulauan Talaud. *Jurnal Berkala Ilmiah Efisiensi*, 23(7), 145–156.
- MakassarKota, MarosKab, GowaKab, TakalarKab, 2024. (2024). *Potensi*

- Pariwisata*. <https://makassarkota.go.id/potensi/potensi-pariwisata/>;
<https://maroskab.go.id/potensi-pariwisata/>;
<https://pariwisata.gowakab.go.id/>;
<https://disdikbud.takalarkab.go.id/2024/05/24/jelajahi-keindahan-takalar-sulawesi-selatan-destinasi-wisata-yang-menawan/>
- Makassarkota. (2024). *Potensi Pariwisata*.
<https://makassarkota.go.id/potensi/potensi-pariwisata/>
- Manesanulu, A. K. (2024). *Pengaruh Pengeluaran Pemerintah Terhadap Indeks Pembangunan Manusia Dimediasi Oleh Pertumbuhan Ekonomi Pada Kabupaten/Kota Di Provinsi Nusa Tenggara Timur*.
- Mangkoesebroto, G. (2001). *Ekonomi publik*. BPFE, Yogyakarta.
- Marini, M., Wildayana, E., & Adriani, D. (2021). Analisis Pertumbuhan Ekonomi Sektor Pertanian Dari Sisi Penawaran Agregat Di Provinsi Sumatera Selatan. *Publikasi Penelitian Terapan Dan Kebijakan*, 4(2), 93–103.
<https://doi.org/10.46774/pptk.v4i2.452>
- Mokorowu, L. A., Rotinsulu, D. C., & Engka, D. S. M. (2021). Pengaruh Pendapatan Asli Daerah (Pad), Dana Bagi Hasil (Dbh, Dana Alokasi Umum (Dau) Dan Dana Alokasi Khusus (Dak) Terhadap Pertumbuhan Ekonomi Kabupaten Minahasa Tenggara. *Jurnal Pembangunan Ekonomi Dan Keuangan Daerah*, 21(4), 81–94.
- Mujasmara, F. D., Panggabean, R. T. T., Muliana, R. S., Nugrahadi, E. W., & Rinaldi, M. (2023). Peran Kebijakan Fiskal Terhadap Perekonomian di Indonesia. *Innovative: Journal Of Social Science Research*, 3(6), 2986–2997.
- Murdani, A. D. (2018). *Konsep Pembangunan Infrastruktur dalam Pembangunan Ekonomi*. https://www.portal-ilmu.com/2018/06/konsep-pembangunan-infrastruktur-dalam_7.html
- Parmawati, R., Hardyansah, R., Pangestuti, E., & Hakim, L. (2022). *Ekowisata: Determinan Pariwisata Berkelanjutan untuk Mendorong Perekonomian Masyarakat*. Universitas Brawijaya Press.
- Permen PUPR, R. (2021). *Peraturan Menteri Pekerjaan Umum dan Perumahan Rakyat Nomor 1 Tahun 2022 tentang Pedoman Penyusunan Perkiraan Biaya Pekerjaan Konstruksi Bidang Pekerjaan Umum dan Perumahan Rakyat*. <https://peraturan.bpk.go.id/Details/216825/permen-pupr-no-1-tahun-2022>
- Perroux, F. (1950). Economic space: theory and applications. *The Quarterly Journal of Economics*, 64(1), 89–104.
- PP Nomor 10. (2021). *Peraturan Pemerintah No 10. 069202*, 25.
- PP Nomor 12, U. (2019). Salina, N.¹. *Oxford English Dictionary*.
<https://doi.org/10.1093/oed/9600622025>
- Prabowo, D., & Alexander, H. B. (2019). *Ada “Time Lag” Dampak Pembangunan Infrastruktur*.
<https://properti.kompas.com/read/2019/02/27/170000821/ada-time-lag-dampak-pembangunan-infrastruktur>
- Prasetya, F. (2012). *Modul Ekonomi Publik Bagian V: Teori Pengeluaran Pemerintah*.
- Pratama, N. N. (2022). *Pengaruh Ekspor Impor terhadap PDB Negara Brazil dan*


Meksiko Periode 2011-2021.

- Purba, B., Yolanda Putri br Hutasoit, H. F., & Ashari Siregar, I. (2024). Pengaruh Belanja Pemerintah dan Pajak Daerah terhadap PDRB di 33 Kabupaten/Kota Provinsi Sumatera Utara. *El-Mal: Jurnal Kajian Ekonomi & Bisnis Islam*, 5(4), 2458–2468.
<https://doi.org/10.47467/elmal.v5i4.873>
- Purwanto, A. (2022). Kota Makassar: Pusat Pertumbuhan Ekonomi Indonesia Timur. <https://www.kompas.id/baca/daerah/2022/01/31/kota-makassar-pusat-pertumbuhan-ekonomi-indonesia-timur>
- Putri, H. (2019). Analisis Pengaruh Pengeluaran Pemerintah Daerah Sektor Infrastruktur, Sektor Pertanian, Sektor Pariwisata dan Pendapatan Asli Daerah (PAD) Terhadap Pertumbuhan Ekonomi Nusa Tenggara Barat (NTB) Tahun 2011-2015. *Jurnal Sosial Ekonomi Dan Humaniora*, 5(2), 237–251.
- Rama, T. (2018). Pengaruh Dana Bagi Hasil Pajak Dan Dana Bagi Hasil Sumber Daya Alam Terhadap Produk Domestik Regional Bruto Kabupaten/Kota Di Provinsi Sumatera Selatan. 7–35.
- Rezy, F., & Tsaqofi, I. A. (2023). Apa itu Kurva Laffer? Kebijakan Tarif Pajak yang Dapat Mengerek Pertumbuhan Ekonomi.
<https://voi.id/ekonomi/310315/apa-itu-kurva-laffer>
- Riadi, S., Riszky, M., Anas, A., Mirajanna, & Maulana, A. (2021). Dari hulu ke hilir persepsi dan pengelolaan sampah di Kawasan Strategis Nasional Mamminasata.
- Ridwan, M., & Susanto, Y. (2023). Tourist Movement Patterns in the Mamminasata Region. *Journal of Tourism Destination and Attraction*, 11(2), 129–146. <https://doi.org/10.35814/tourism.v11i2.6013>
- Rizal, Y., Iskandar, & Wati, D. (2021). Analisis Pengaruh Pendapatan Asli Daerah (Pad), Dana Alokasi Umum (Dau), Dana Alokasi Khusus (Dak) Terhadap Pertumbuhan Ekonomi Dan Pengangguran Di Provinsi Aceh. *Fakultas Ekonomi Universitas Samudra, Vol 5 No 1.*
- Rohim, H. A. A. S. K. (2024). Pembangunan Infrastruktur Dorong Pertumbuhan Ekonomi Indonesia.
https://setneg.go.id/baca/index/pembangunan_infrastruktur_dorong_pertumbuhan_ekonomi_indonesia
- Sakawati, H., Widyawati, W., & Rukmana, N. S. (2019). Analisis Kebijakan Pembangunan Kawasan Metropolitan Di Indonesia Timur: Dampak terhadap Tata Kelola Perkotaan. *Jurnal Ilmu Administrasi: Media Pengembangan Ilmu Dan Praktek Administrasi*, 16(2), 258–272.
- Sanjaya, I., & Anis, A. (2022). *Jurnal Kajian Ekonomi dan Pembangunan*. 3(2016).
- Shidiqi, M. R. (2021). Pengaruh Pengeluaran Pemerintah Sektor Pendidikan, Kesehatan Dan Infrastruktur Terhadap Pertumbuhan Ekonomi Di Indonesia Periode 1969-2019. *Bps.Go.Id*.
http://repository.upi.edu/69186/6/T_PEKO_1701387
- Sinaga, M., Zalukhu, R. S., Collyn, D., & Hutauruk, R. P. S. (2023). Pengaruh PAD, dana perimbangan, dan efisiensi pengelolaan keuangan daerah terhadap pertumbuhan ekonomi kabupaten/kota di kepulauan Nias: mediasi belanja modal. *JPPi (Jurnal Penelitian Pendidikan Indonesia)*, 9(2), 1070.

<https://doi.org/10.29210/020232729>

- Sjafrizal. (2018). *Analisis ekonomi regional dan penerapannya di Indonesia*. Rajawali Press.
- Sope, I. I., Koleangan, R. A. M., & Wauran, P. C. (2019). Pengaruh Pengeluaran Pemerintah Terhadap Tingkat Kesejahteraan Masyarakat Provinsi Sulawesi Utara. *Jurnal Berkala Ilmiah Efisiensi*, 19(01), 99–109.
- Stanis, C. A. (2023). *Analisis Hubungan Sektor Pariwisata Terhadap Terhadap Pertumbuhan Ekonomi Indonesia*. 2(1), 60–72.
- Sugiono, P. D. (2019). *Metode Penelitian Pendidikan (Kuantitatif, Kualitatif, Kombinasi, R&D dan Penelitian Pendidikan (Nuryanto Apri*.
- Suhra, N. wardyah. (2022). *Proyek jalan tol Mamminasata dicoret dari daftar Proyek Strategis Nasional*. <https://makassar.antaranews.com>
- Suliyanto, S. E., & MM, S. (2017). *Metode penelitian kuantitatif*.
- Sutono, I. A., Perbendaharaan, D. J., & Keuangan, K. (2022). Pengaruh Belanja Pemerintah Terhadap Indeks Pembangunan Manusia di Provinsi Riau. *Jurnal Manajemen Perbendaharaan*, 3(2), 150–168. <https://doi.org/10.33105/jmp.v3i2.463>
- Undang-Undang Nomor 1, T. 2022. (2022). Undang-Undang Republik Indonesia No. 1 Tahun 2022. *Rencana Umum Energi Nasional*, 73, 1–6.
- Wahyuningrum, P. S., & Juliprijanto, W. (2022). Pengaruh Pengeluaran Pemerintah Sektor Publik Terhadap Pertumbuhan Ekonomi Indonesia. *Transekonomika: Akuntansi, Bisnis Dan Keuangan*, 2(6), 189–204. <https://doi.org/10.55047/transekonomika.v2i6.270>
- Wepo. (2023a). *Pemikiran Ekonomi Friedrich August von Hayek*. <https://an-nur.ac.id/esy/pemikiran-ekonomi-friedrich-august-von-hayek.html>
- Wepo, A. (2023b). *Pemikiran Ekonomi John Maynard Keynes dan Pengaruhnya Terhadap Perekonomian Dunia*. <https://an-nur.ac.id/esy/pemikiran-ekonomi-john-maynard-keynes-dan-pengaruhnya-terhadap-perekonomian-dunia.html>
- Widarjono, A. (2007). *Ekonometrika: teori dan aplikasi untuk ekonomi dan bisnis*. Yogyakarta: Ekonisia.
- Widiaty, E., & Nugroho, A. P. (2020). Pertumbuhan Ekonomi Indonesia Perspektif Ekonomi Islam: Peran Inflasi, Pengeluaran Pemerintah, Hutang Luar Negeri dan Pembiayaan Syariah. *Jurnal Ilmiah Ekonomi Islam*, 6(2), 223. <https://doi.org/10.29040/jiei.v6i2.1043>
- Wikipedia, bahasa I. (2024a). *Taman Nasional Bantimurung-Bulusaraung*. https://id.wikipedia.org/wiki/Taman_Nasional_Bantimurung-Bulusaraung
- Wikipedia, bahasa I. (2024b). *Kota Makassar*. https://id.wikipedia.org/wiki/Kota_Makassar
- Wikipedia bahasa Indonesia, ensiklopedia bebas. (2024a). *Kabupaten Maros*. https://id.wikipedia.org/wiki/Kabupaten_Maros
- Wikipedia bahasa Indonesia, ensiklopedia bebas. (2024b). *Kabupaten Takalar*. https://id.wikipedia.org/wiki/Kabupaten_Takalar
- Yakup, A. P. (2019). *Pengaruh Sektor Pariwisata terhadap Pertumbuhan Ekonomi di Indonesia*. Universitas Airlangga.

- Yanuar, M. A., Dewi, R. S., Handayani, W., & Yuwanti, S. (2023). Perkembangan Metropolitan Mamminasata: tinjauan kesenjangan aspek sosial-ekonomi dan tata kelola wilayah. *Region : Jurnal Pembangunan Wilayah Dan Perencanaan Partisipatif*, 18(1), 194.
<https://doi.org/10.20961/region.v18i1.60006>
- Yuliarti, Y. (2020). Realisasi Pengeluaran Pemerintah Daerah Terhadap Pertumbuhan Ekonomi di Provinsi Sumatera Barat. *JESS (Journal of Education on Social Science)*, 4(1), 136–147.
- Yunus, M. (2021). *Pengaruh Pengeluaran Pemerintah Sektor Pariwisata, Nilai Investasi, Dan Rasio Gini Terhadap Pertumbuhan Ekonomi Di Daerah Istimewa Yogyakarta Serta Pengembangan Kawasan Strategis Pariwisata Nasional Tahun 2014-2019*. Universitas Gadjah Mada.



DAFTAR RIWAYAT HIDUP



Andi Sri Wahyuningsi lahir pada tanggal 12 Desember 2000. Penulis lahir dan dibesarkan di Kabupaten Bone, sebagai anak pertama dari pasangan Abd. Rasyid dan A. Herlina. Penulis pertamakali menempuh pendidikan formal di TK Labuleng Arallae tahun 2006, melanjutkan pendidikan di SD INPRES 10/73 Arallae dan lulus di tahun 2014, lalu penulis melanjutkan pendidikannya di SMPN 1 Kahu tahun 2014-2017 serta SMAN 6 Bone tahun 2017 dan lulus pada tahun 2020. Pada tahun yang sama penulis terdaftar sebagai mahasiswi di Universitas Islam Negeri Alauddin Makassar Fakultas Ekonomi dan Bisnis Islam Jurusan Ilmu Ekonomi. Berkat doa dan motto hidup "*semua akan baik-baik saja hari ini, selagi masih ada hari esok*" penulis berhasil menyelesaikan studi dan meraih gelar Sarjana Ekonomi (S.E) di tahun 2024.

UNIVERSITAS ISLAM NEGERI
ALAUDDIN
M A K A S S A R