

**KESADARAN WAJIB PAJAK, PENGETAHUAN PAJAK, DAN PEMANFAATAN TEKNOLOGI  
INFORMASI TERHADAP KEPATUHAN WAJIB PAJAK DENGAN PENERAPAN SANKSI  
PERPAJAKAN SEBAGAI VARIABEL MODERASI**

**(Studi pada Wajib Pajak UMKM di Kabupaten Bulukumba)**



**SKRIPSI**

Diajukan untuk Memenuhi Salah Satu Syarat Meraih Gelar  
Sarjana Akuntansi (S1) Program Studi Akuntansi  
Fakultas Ekonomi dan Bisnis Islam  
Universitas Islam Negeri Alauddin Makassar

Oleh:

**EKA FEBRYANTI**

**90400119028**

**PROGRAM STUDI AKUNTANSI  
FAKULTAS EKONOMI DAN BISNIS ISLAM  
UNIVERSITAS ISLAM NEGERI ALAUDDIN MAKASSAR**

**2024**

### **PERNYATAAN KEASLIAN SKRIPSI**

Saya yang bertanda tangan di bawah ini:

Nama : Eka Febryanti

Nim : 90400119028

Tempat/Tanggal Lahir : Herlang/14 Februari 2000

Jurusan : Akuntansi

Fakultas : Ekonomi dan Bisnis Islam

Alamat : Bulukumba

Judul Skripsi : Kesadaran Wajib Pajak, Pengetahuan Pajak, dan Pemanfaatan Teknologi Informasi terhadap Kepatuhan Wajib Pajak dengan Penerapan Sanksi Perpajakan sebagai Variabel Moderasi

Menyatakan dengan sesungguhnya dan penuh kesadaran bahwa skripsi ini benar dan hasil karya sendiri. Jika kemudian hari bahwa ia merupakan duplikat, tiruan, atau dibuat orang lain sebagian atau seluruhnya, maka skripsi ini dan gelar yang diperoleh karenanya batal demi hukum.

Gowa-Samata, 12 Agustus 2024

Yang membuat pernyataan,

**Eka Febryanti**  
**NIM 90400119028**



KEMENTERIAN AGAMA RI  
UNIVERSITAS ISLAM NEGERI ALAUDDIN MAKASSAR  
**FAKULTAS EKONOMI DAN BISNIS ISLAM**

Kampus I: Jl. St. Alauddin No. 63 Makassar Tlp. (0411) 864924 Fax. 864923  
Kampus II: Jl. H. M. Yasin Limpo No. 36 Samata Sungguminasa-Gowa Tlp. (0411) 841879 Fax. 8221400

**PENGESAHAN SKRIPSI**

Skripsi yang berjudul **“Kesadaran Wajib Pajak, Pengetahuan Pajak, dan Pemanfaatan Teknologi Informasi terhadap Kepatuhan Wajib Pajak dengan Penerapan Sanksi Perpajakan sebagai Variabel Moderasi”** yang disusun oleh **Eka Febryanti, Nim: 90400119028**, mahasiswi Jurusan Akuntansi pada Fakultas Ekonomi dan Bisnis Islam, Universitas Islam Negeri Alauddin Makassar, telah diuji dan dipertahankan dalam sidang Ujian Skripsi (Munaqasyah) yang diselenggarakan pada hari Senin tanggal 12 Agustus 2024 M, bertepatan dengan tanggal 7 Safar 1446 H, dinyatakan telah dapat diterima sebagai salah satu syarat untuk memperoleh gelar sarjana Akuntansi pada Jurusan Akuntansi dengan beberapa perbaikan.

Gowa, 17 September 2024

**PANITIA UJIAN  
Nomor SK 2487 Tahun 2024**

Ketua Sidang : Dr. Amiruddin K, M.El.

(.....)

Sekretaris Sidang: Dr. Rahman Ambo Masse, Lc., M. Ag

(.....)

**DEWAN PENGUJI :**

1. Dr. Sumarlin, SE., M.Ak.

(.....)

2. Farid Fajrin, S.Pd., M.Acc.

(.....)


3. Dr. Lince Bulutoding, SE., M.Si., Ak.

(.....)

4. Namla Elfa Syariati, S.E., M.SA., Ak.

(.....)

Diketahui Oleh:  
Dekan Fakultas Ekonomi dan Bisnis Islam  
UIN Alauddin Makassar

  
↓ **Dr. Amiruddin K, M.El.**  
NIP.196409081999031001

## KATA PENGANTAR

Puji Syukur kita panjatkan kehadirat Allah SWT atas segala rahmat dan hidayah-Nya, sehingga penulis dapat menyelesaikan skripsi ini. Shalawat dan salam senantiasa kita sampaikan atas junjungan kita Nabiyullah Muhammad SAW, juga kepada keluarga, sahabat serta orang-orang yang senantiasa istiqamah menjalankan sunnahnya.

Sebagai hamba Allah SWT, kita hanya mampu berusaha dan berdoa. Namun senantiasa ada ujian dan hambatannya. Begitu pula dengan penulisan skripsi yang berjudul **“Kesadaran Wajib Pajak, Pengetahuan Pajak, dan Pemanfaatan Teknologi Informasi terhadap Kepatuhan Wajib Pajak dengan Penerapan Sanksi Perpajakan sebagai Variabel Moderasi”** yang tidak lepas dari hambatan dan rintangan yang akhirnya dapat dilewati oleh penulis. Penulis hadirkan sebagai salah satu persyaratan untuk menyelesaikan studi S1 dan memperoleh gelar Sarjana Akuntansi (S. Ak) di Universitas Islam Negeri Alauddin Makassar. Oleh karena itu, perkenankanlah penulis menyampaikan ucapan terima kasih yang tidak terhingga dan penghargaan yang setinggi-tingginya, teristimewa kepada bapak saya, bapak Edi Jaya, S. Pd dan mama saya mama Jumrah tercinta, atas doa, didikan, perhatian dan kasih sayang yang tidak pernah terbatas, serta cucuran keringat, semangat, nasihat, kepercayaan, materi yang selama ini merawat penulis sejak kecil sampai sekarang, semoga Allah SWT senantiasa melimpahkan Rahmat-Nya, Kasih sayang-Nya, dan Maghfirah-Nya kepada

keduanya Aamiin. Serta seluruh keluarga yang telah memberikan perhatian, harapan, kasih sayang, dan do'a mereka dalam kehidupan penulis. Hal ini yang menjadi pendorong untuk tetap melangkah melanjutkan pendidikan, walaupun penulis menyadari bahwa persembahan penyelesaian tugas akhir ini tidak sebanding dengan pengorbanan mereka, namun semoga ini menjadi bekal untuk hari esok dan dapat menjadi kebanggaan dan kebahagiaan bagi mereka.

Terselesaikannya penulisan skripsi ini juga tidak lepas dari bantuan dan kerja sama dari berbagai pihak. Oleh karena itu, pada kesempatan ini penulis mengucapkan terima kasih kepada:

1. Bapak Prof. Dr. Hamdan Juhannis M. A, Ph. D, selaku Rektor Universitas Islam Negeri Alauddin Makassar.
2. Dr. Amiruddin K, M.E.I., selaku dekan Fakultas Ekonomi dan Bisnis Islam Universitas Islam Negeri Alauddin Makassar beserta seluruh jajarannya atas segala pelayanan yang diberikan kepada penulis.
3. Ibu Dr. Lince Bulutoding, S.E., M.Si., Ak., CA., CAP selaku Ketua jurusan Akuntansi Universitas Islam Negeri Alauddin Makassar beserta seluruh jajarannya atas segala pelayanan yang diberikan kepada penulis.
4. Ibu Dr. Lince Bulutoding, S.E., M.Si., Ak., CA., CAP selaku Pembimbing I dan Ibu Namla Elfa Syariati, S.E., M.SA., Ak. selaku Pembimbing II yang dengan penuh ketulusan hati meluangkan waktu, tenaga dan pikiran untuk

membimbing, mengarahkan penulis agar bisa berkarya sebatas kemampuan dan menghasilkan karya yang baik.

5. Bapak Dr. Sumarlin, S.E., M.Ak., CAP., CGRM sebagai penguji I dan bapak Farid Fajrin, S.Pd., M.Acc., sebagai penguji II yang telah memberikan saran dan masukan dalam penulisan skripsi ini
6. Bapak dan Ibu Dosen Fakultas Ekonomi dan Bisnis Islam Universitas Islam Negeri Alauddin Makassar yang telah menyumbangkan ilmu pengetahuannya kepada penulis.
7. Kak Hukmah Rusdi, S.Si., M. Stat. kakak ipar sekaligus pembimbing III yang telah memberikan sebagian ilmunya dari sejak penulis menempuh semester awal sampai saat ini.
8. Kak Wawan, S.T suami dari kak Hukmah Rusdi, sekaligus sepupu saya yang selalu memberikan pertanyaan kapan wisuda, serta motivator senior yang paling sempurna disektor persepupuan.
9. Heryanto, S.Tr ,Elsi Zulfiana Amal, dan Wahyudi Amal Ramdhani, adik-adik yang selalu memberikan pertanyaan kapan wisuda.
10. Risky Maulidyana, besti yang ketemunya saat MABA sampai sekarang masih awet sekaligus teman seperjuangan yang selalu suruh bangun pagi untuk bimbingan, tanya sampai mana skripsinya.
11. Marsina, S. Ak, Putri Dwiwanti Liana, dan Verawati, teman pelarian saat capek kerja skripsi, temannya juga Risky Maulidyana.

12. Jepri, kucing saya yang telah merobek-robek kertas koesioner responden, selalu merepotkan, dan selalu menemani dalam proses penulisan skripsi ini disaat orang-orang sibuk dengan kesibukannya masing-masing.
13. Dan semua pihak yang tidak bisa penulis sebutkan satu persatu yang telah memberikan dukungan dan motivasi kepada penulis.

Penulis menyadari sepenuhnya bahwa penulisan ini masih jauh dari kesempurnaan. Oleh karena itu, segala kritik, saran dan ide yang bersifat konstruktif sangat penulis harapkan demi kesempurnaan tulisan ini. Akhirnya, hanya kepada Allah SWT penulis bersimpuh dan berdoa semoga amal ibadah kita disertai niat yang ikhlas, terutama mereka yang telah membantu penulis mendapat balasan yang berlipat ganda dan semoga tulisan ini bermanfaat bagi pembaca pada umumnya dan bagi penulis khususnya. *Amin Yaa Rabbal Aa'lamin.*

Samata, 12 Agustus 2024

Penulis,

UNIVERSITAS ISLAM NEGERI  
**ALAUDDIN**  
M A K A S S A R  
**Eka Febryanti**

## DAFTAR ISI

<b>PERNYATAAN KEASLIAN SKRIPSI</b> .....	<b>i</b>
<b>PENGESAHAN SKRIPSI</b> .....	<b>ii</b>
<b>KATA PENGANTAR</b> .....	<b>iii</b>
<b>DAFTAR ISI</b> .....	<b>vii</b>
<b>DAFTAR TABEL</b> .....	<b>ix</b>
<b>DAFTAR GAMBAR</b> .....	<b>xi</b>
<b>DAFTAR LAMPIRAN</b> .....	<b>xii</b>
<b>ABSTRAK</b> .....	<b>xiii</b>
<b>BAB I PENDAHULUAN</b> .....	<b>1</b>
A. Latar Belakang.....	1
B. Rumusan Masalah.....	10
C. Tujuan dan Kegunaan Penelitian.....	11
<b>BAB II TINJAUAN TEORETIS</b> .....	<b>13</b>
A. Teori Kognitif Sosial.....	13
B. Pajak.....	14
C. Kesadaran Wajib Pajak.....	18
D. Pengetahuan Pajak.....	20
E. Pemanfaatan Teknologi Informasi.....	21
F. Kepatuhan Wajib Pajak.....	23
G. Sanksi Perpajakan.....	24
H. Penelitian Terdahulu.....	25
I. Rerangka Konseptual.....	27
J. Perumusan Hipotesis.....	28
<b>BAB III METODOLOGI PENELITIAN</b> .....	<b>36</b>
A. Jenis dan Pendekatan Penelitian.....	36



B. Lokasi dan Waktu Penelitian.....	36
C. Populasi dan Sampel .....	36
D. Jenis dan Sumber Data .....	38
E. Metode Pengumpulan Data.....	39
F. Teknik Analisis Data.....	40
G. Definisi Operasional Variabel .....	48
<b>BAB IV HASIL DAN PEMBAHASAN.....</b>	<b>52</b>
A. Deskripsi Objek Penelitian .....	52
4. Deskripsi Responden.....	58
5. Analisis Deskriptif.....	59
6. Uji Kualitas Data.....	61
7. Uji Asumsi Klasik.....	64
8. Uji Hipotesis.....	67
B. Pembahasan .....	79
<b>BAB V PENUTUP.....</b>	<b>90</b>
A. Kesimpulan.....	90
B. Saran .....	91
C. Implikasi.....	91
<b>DAFTAR PUSTAKA.....</b>	<b>93</b>
<b>LAMPIRAN.....</b>	<b>102</b>
<b>DAFTAR RIWAYAT HIDUP.....</b>	<b>121</b>

## DAFTAR TABEL

Tabel 4. 1 Distribusi Sampel.....	57
Tabel 4. 2 Ciri-ciri Responden Berdasarkan Tingkat Pendidikan.....	58
Tabel 4. 3 Karakteristik Responden Berdasarkan Penghasilan Perbulan .....	59
Tabel 4. 4 Analisis Deskriptif .....	60
Tabel 4. 5 Hasil Validitas Item-item Variabel X1, X2, dan x3.....	61
Tabel 4. 6 Hasil Validitas Item-item Variabel Y dan M .....	62
Tabel 4. 7 Uji Reliabilitas.....	63
Tabel 4. 8 Uji Multikolonearitas .....	66
Tabel 4. 9 Uji Koefisien Determinasi ( $R^2$ ) .....	68
Tabel 4. 10 Uji Simulatan (F).....	69
Tabel 4. 11 Uji Persial (T ) .....	69
Tabel 4. 12 Uji Koefisien Determinasi ( $R^2$ ).....	74
Tabel 4. 13 Uji Simulatan (F).....	74
Tabel 4. 14 Uji Persial (T) .....	75
Tabel 4. 15 Regresi Tanpa Interaksi $X_1$ .....	78
Tabel 4. 16 Regresi Tanpa Interaksi $X_2$ .....	78
Tabel 4. 17 Regresi Tanpa Interaksi $X_3$ .....	79
Tabel 4. 18 Pengujian Hipotesis .....	79
Tabel 4. 19 Karakteristik Responden Berdasarkan Penghasilan Perbulan.....	110
Tabel 4. 20 Analisis Deskriptif .....	111
Tabel 4. 21 Hasil Validitas Item-item Variabel Y dan M.....	111
Tabel 4. 22 Uji Reliabilitas.....	111
Tabel 4. 23 Uji Reliabilitas .....	112
Tabel 4. 24 Uji Multikolonearitas.....	113
Tabel 4. 25 Uji Koefisien Determinasi ( $R^2$ ).....	114
Tabel 4. 26 Uji Simulatan (F).....	114
Tabel 4. 27 Uji Persial (T ) .....	115

Tabel 4. 28 Uji Koefisien Determinasi ( $R^2$ ).....	115
Tabel 4. 29 Uji Simulatan (F).....	115
Tabel 4. 30 Uji Persial (T) .....	116
Tabel 4. 31 Regresi Tanpa Interaksi $X_1$ .....	116
Tabel 4. 32 Regresi Tanpa Interaksi $X_2$ .....	116
Tabel 4. 33 Regresi Tanpa Interaksi $X_3$ .....	117
Tabel 4. 34 Pengujian Hipotesis .....	117



## DAFTAR GAMBAR

Gambar 2. 1 Kerangka Konseptual.....	28
Gambar 4. 1 Data Pemuda yang Berwirausaha.....	56
Gambar 4. 2 Data Dinas Koperasi dan UMKM.....	56
Gambar 4. 3 Uji Normalitas (Histogram) .....	64
Gambar 4. 4 Uji Normalitas (P-plot).....	65
Gambar 4. 5 Uji Heteroskedositas .....	67



## DAFTAR LAMPIRAN

LAMPIRAN 1 .....	102
LAMPIRAN 2 .....	104
LAMPIRAN 3 .....	109
LAMPIRAN 4 .....	110
LAMPIRAN 5 .....	110
LAMPIRAN 6 .....	111
LAMPIRAN 7 .....	111
LAMPIRAN 8 .....	111
LAMPIRAN 9 .....	112
LAMPIRAN 10.....	112
LAMPIRAN 11.....	113
LAMPIRAN 12.....	113
LAMPIRAN 13.....	114
LAMPIRAN 14.....	114
LAMPIRAN 15.....	114
LAMPIRAN 16.....	115
LAMPIRAN 17.....	115
LAMPIRAN 18.....	115
LAMPIRAN 19.....	116
LAMPIRAN 20.....	116
LAMPIRAN 21.....	116
LAMPIRAN 22.....	117
LAMPIRAN 23.....	117
LAMPIRAN 24.....	117
LAMPIRAN 25.....	118
LAMPIRAN 26.....	119
LAMPIRAN 27.....	120

## ABSTRAK

**NAMA : EKA FEBRYANTI**

**NIM : 90400119028**

**JUDUL :KESADARAN WAJIB PAJAK, PENGETAHUAN PAJAK DAN PEMANFAATAN TEKNOLOGI INFORMASI TERHADAP KEPATUHAN WAJIB PAJAK DENGAN PENERAPAN SANKSI PERPAJAKAN SEBAGAI VARIABEL MODERASI**

---

Penelitian ini bertujuan untuk mengetahui pengaruh kesadaran wajib pajak, pengetahuan pajak dan pemanfaatan teknologi informasi terhadap kepatuhan wajib pajak dengan penerapan sanksi perpajakan sebagai variabel moderasi. Dalam penelitian ini, sampel diambil secara acak pada wajib pajak UMKM di kabupaten Bulukumba. Besar sampelnya adalah 219 orang. Penelitian ini juga menggunakan variabel sanksi perpajakan sebagai variabel moderasi. Metode analisis data yang digunakan dalam penelitian ini adalah *Moderated Regression Analysis* (MRA) dengan menggunakan program IBM SPSS *statistic 26 for windows*.

Hasil penelitian menunjukkan bahwa kesadaran wajib pajak, pengetahuan pajak, dan pemanfaatan teknologi informasi berpengaruh positif dan signifikan terhadap kepatuhan wajib pajak.

Sanksi perpajakan tidak memperkuat dan tidak memperlemah hubungan antara kesadaran wajib pajak terhadap kepatuhan wajib pajak. Sanksi perpajakan berpengaruh signifikan namun memperlemah pengetahuan pajak terhadap kepatuhan wajib pajak. Sanksi perpajakan memoderasi hubungan antara pemanfaatan teknologi informasi yang berpengaruh positif dan signifikan dengan kepatuhan wajib pajak.

**Kata Kunci:** kesadaran wajib pajak, pengetahuan pajak, pemanfaatan teknologi informasi, sanksi perpajakan, kepatuhan wajib pajak

## **BAB I**

### **PENDAHULUAN**

#### ***A. Latar Belakang***

Pajak merupakan iuran kepada negara yang bersifat wajib dan memaksa, diatur oleh undang-undang dan telah menjadi utang tanpa imbalan untuk setiap pribadi atau lembaga. Sumber pendapatan terbesar negara bersumber dari pajak, digunakan untuk membantu biaya pengeluaran pemerintah, seperti pembiayaan penyelenggaraan pemerintahan, pembangunan dan perbaikan infrastruktur, penyediaan fasilitas pendidikan dan kesehatan, serta pembiayaan kegiatan pemerintah daerah dalam memenuhi kebutuhan yang tidak dapat disediakan oleh swasta yaitu dalam bentuk barang publik (Rori, 2013). Hasil pajak tidak semata-mata untuk kepentingan perseorangan atau golongan, tetapi untuk kepentingan seluruh rakyat Indonesia (Aprianto *et al.*, 2019).

Peraturan perpajakan di Indonesia mengatur bahwa pencapaian target penerimaan pajak penting untuk menjamin terpenuhinya fungsi pajak untuk sebesar-besarnya kemakmuran rakyat (Falbo & Firmansyah, 2021). Pada negara Republik Indonesia dari segi penggunaan pajak di sektor pendidikan, kesehatan, fasilitas umum, dan sebagainya dibagi ke setiap bagian untuk didistribusikan (Savitri & Nuraina, 2017).

Namun pada awal tahun 2020, terjadi pandemi virus *covid-19* yang berdampak cukup besar pada semua sektor terutama sektor ekonomi dan sektor kesehatan. Pandemi *covid-19* juga berdampak pada UMKM pelaku

usaha, dimana pelaku usaha mengalami penurunan pendapatan yang mencapai lebih dari 50% karena penerapan jarak fisik (Yulianti, 2022). Kehidupan sosial ekonomi berubah begitu drastis, karena penurunan pendapatan yang berdampak pada perubahan masyarakat salah satunya di bidang perpajakan (Sulastri & Kholis, 2022).

Akibat penurunan pendapatan yang berdampak pada masyarakat, sehingga membuat pelaksanaan perpajakan tidak berjalan sesuai dengan tujuan dan perencanaan awal sistem perpajakan. Ketidakmampuan perencanaan pajak karena banyaknya wajib pajak tidak patuh dan sulit membayar pajak (Bulutoding, 2021). Banyak kendala yang terjadi sehingga dapat menghambat efektivitas pemungutan pajak adalah kepatuhan wajib pajak (Susyanti & Anwar, 2020). Perilaku dan sikap wajib pajak dalam melaksanakan tanggung jawabnya untuk membayar pajak sesuai dengan aturan yang ditetapkan (Witono, 2016).

Pengenaan pajak menggambarkan dan menjelaskan pola ketidakpatuhan pajak, untuk menemukan cara mengurangi ketidakpatuhan pajak sangat penting bagi negara-negara di seluruh dunia (Sudrajat & Ompusunggu, 2015). Kurangnya kepatuhan masyarakat dalam membayar pajak disebabkan oleh beberapa faktor, diantaranya adalah: kurangnya kesadaran dalam pembayaran pajak, pengetahuan tentang pajak yang buruk, kurangnya pemanfaatan teknologi informasi, dan pemberian sanksi (Siregar & Rahayu, 2018).



Dijelaskan dalam sebuah hadits Rasulullah *Shallallahu 'alaihi wa sallam* mengatakan bahwa akan ada pemimpin dzalim yang berhati setan dan bertubuh manusia, *Hudzaifah bin Al-Yaman radhiyallahu 'anhu* menanyakan tentang perilaku manusia saat bertemu dengan seorang pemimpin seperti ini. Kemudian Nabi *Shallallahu 'alaihi wa sallam* menjawab:

إِسْمَعِ وَأَطِعْ وَإِنْ ضَرَبَ ظَهْرَكَ وَأَخَذَ مَالَكَ

Terjemahnya:

*“Dengarlah dan patuhlah (pemimpinmu)! Walaupun dia memukul punggungmu dan mengambil (paksa) hartamu” [HR Muslim kitab Al-Imarah : 1847]*

Pemerintah telah mengeluarkan instruksi kepada wajib pajak untuk memenuhi kewajiban perpajakan, maka setiap wajib pajak harus patuh dan melaksanakan instruksi tersebut (Bulutoding & Sharon, 2023). Ayat tersebut menghimbau kepada wajib pajak untuk taat kepada aturan yang telah ditetapkan oleh pemerintah, termasuk perintah untuk membayar pajak (Rori, 2013). Namun, masih terdapat wajib pajak yang lalai dari kewajiban membayar pajak (Annisah & Susanti, 2021). Hal tersebut berkaitan dengan potongan hadits di atas bahwa ketika seseorang tidak mematuhi pemimpin (patuh dalam membayar pajak) berarti orang tersebut tidak menaati perintah Nabi, dikarenakan Nabi juga seorang pemimpin. Kurangnya kepatuhan disebabkan karena kurangnya kesadaran dari dalam diri, terutama kurangnya kesadaran untuk memenuhi dan membayarkan pajaknya.

Kurangnya kesadaran wajib pajak yang masih tidak ideal sehingga dapat mempersulit dan mencegah penerimaan penghasilan negara pada sektor pajak (Marilyn *et al.*, 2022). Kesadaran membayar pajak merupakan berperilaku baik untuk berkontribusi pada negara sebagai pendukung usaha pembangunan untuk mematuhi segala syarat dan aturan yang telah disetujui yang diberikan kepada individu yang dikenakan pajak (Erawati & Parera, 2017). Tingkat kepatuhan terhadap kewajiban pajak yang relatif tinggi cenderung dipengaruhi oleh tingkat kesadaran tentang peran wajib pajak dalam pembayar pajak. Kesadaran tersebut ditopang dengan tingkat pengetahuan mengenai pajak (Imania & Sapari, 2022).

Pernyataan di atas didukung oleh Fitria (2017), menemukan bahwa terdapat pengaruh yang linear dan searah antara kesadaran wajib pajak dan tingkat kepatuhan wajib pajak. Namun hal tersebut berbeda dengan penelitian yang dilakukan oleh Tiraada (2013) dan Yunia *et al.*, (2021). Hasil penelitian mereka menunjukkan bahwa tidak ada pengaruh antara kesadaran wajib pajak dan kepatuhan wajib pajak. Kesadaran wajib pajak masih belum mampu menjadikan wajib pajak patuh dalam memenuhi kewajiban perpajakannya, hal ini disebabkan oleh edukasi terkait regulasi perpajakan masih kurang terhadap wajib pajak.

Pemahaman masyarakat masih kurang karena minimnya pengetahuan tentang perpajakan. Pengetahuan perpajakan adalah semua informasi yang dipikirkan tentang pengaturan ketetapan pajak secara keseluruhan.

Informasi tersebut berupa pemahaman tentang pedoman penilaian dan pemungutan pajak, sistem penghitungan dan pengumuman komitmen pemungutan, serta kapasitas dan peran perpajakan (Malau *et al.*, 2021). Wajib pajak perlu dibekali edukasi terkait urgensi membayar pajak (Maxuel & Primastiwi, 2021).

Pernyataan di atas didukung oleh penelitian dari Erawati & Pelu, (2021) yang menunjukkan bahwa tidak ada pengaruh yang signifikan antara tingkat pengetahuan terhadap motivasi bagi wajib pajak untuk membayar. Sedangkan penelitian Ummah (2015) menunjukkan hasil yang kontradiktif. Penelitian tersebut menyatakan bahwa edukasi perpajakan bagi wajib pajak tidak menjamin kepatuhan dalam membayar pajak. Namun secara logis, wajib pajak yang belum memahami urgensi dan perhitungan tarif pajak yang dibayarkan maka mereka cenderung lalai dari kewajiban membayar pajak (Bulutoding, 2021).

Selain pengetahuan pajak tersebut, pemerintah Indonesia telah melakukan berbagai upaya untuk meningkatkan angka kepatuhan wajib pajak cenderung rendah, yakni dengan melakukan perluasan dalam penggunaan teknologi informasi (Sudrajat & Ompusunggu, 2015). Pemerintah melalui Direktorat Jenderal Pajak menciptakan sistem administrasi perpajakan berbasis internet (Aprianto *et al.*, 2019).

Noviandini, (2012) menemukan pembaharuan dalam sistem perpajakan ditandai dengan penerapan teknologi informasi terkini dalam

pelayanan perpajakan. Penggunaan teknologi informasi khususnya dalam sistem administrasi perpajakan menyebabkan banyak tugas yang biasanya dilakukan oleh manusia, namun dapat digantikan oleh sistem atau mesin. Sistem perpajakan berbasis teknologi informasi memberikan kemudahan dalam penghematan waktu dan lebih akurat (Maulana & Yulianti, 2022).

Salah satu sistem perpajakan berbasis aplikasi *mobile* yang diciptakan oleh Direktorat Jenderal Pajak yaitu M-Pajak. Aplikasi ini berisi informasi mengenai berita perpajakan, pengumuman perpajakan, siaran pers, tajuk pajak, peraturan perpajakan, kurs pajak, dan informasi lainnya. Kegunaan lain aplikasi ini yaitu dapat mengetahui lokasi pojok pajak, kelas pajak, kantor pajak terdekat, dan *payment point* terdekat. Adapun fitur yang tersedia di dalamnya yaitu melakukan pencatatan UMKM dan pembuatan *billing*, melihat status wajib pajak, pembuatan surat keterangan fiskal dan surat keterangan PP23, membantu membuat kode *billing* dengan lebih mudah tanpa harus ke kantor pelayanan perpajakan, wajib pajak dapat melihat informasi lengkap data pribadi, NPWP elektronik, status peraturan perpajakan dan membaca peraturan tersebut, serta dapat menjadi pengingat tanggal-tanggal penting terkait perpajakan pada tahun berjalan (DJP *Online*, 2023).

Edukasi perpajakan berbasis teknologi mampu meningkatkan kepatuhan wajib pajak dalam melaksanakan kewajiban perpajakannya. Oleh karena itu, berdasarkan penelitian Istutik & Pertiwi (2021), Nabila (2020),

dan Tambun & Muhtiar (2019) menyatakan bahwa pengetahuan perpajakan secara tidak langsung berpengaruh terhadap tingkat kepatuhan, pengetahuan perpajakan yang diakses melalui sistem berbasis teknologi mampu meningkatkan kepatuhan membayar pajak. Namun, penelitian yang dilakukan oleh Maulana & Yulianti, (2022) menunjukkan bahwa tingkat kepatuhan wajib pajak dalam membayar pajak tidak dipengaruhi oleh pemanfaatan teknologi. Hasil penelitian tersebut menjelaskan bahwa penggunaan teknologi belum menjamin peningkatan kepatuhan wajib pajak. Karena terdapat masyarakat yang belum melek teknologi, belum mampu mengoperasikan sistem berbasis teknologi. Sehingga konten edukasi perpajakan belum sampai pada sasaran. Hasil yang sama juga diperoleh dari penelitian dilakukan oleh Handayani & Friskianty, (2014). Teknologi perpajakan yang canggih dalam membantu wajib pajak menjalankan kewajiban perpajakan, belum menjamin bahwa wajib pajak akan patuh dalam memenuhi kewajiban perpajakannya serta taat terhadap ketentuan perpajakan (Bulutoding *et al.*, 2020).

Kurangnya pemanfaatan akses pajak menyebabkan wajib pajak tidak patuh dan berdampak akan pemberian sanksi agar dapat mengurangi atau mengontrol wajib pajak (Maxuel & Primastiwi, 2021). Sanksi yang diterapkan dalam perpajakan menjadi salah satu metode untuk mengurangi pelanggaran wajib pajak. Sanksi tersebut meliputi sanksi pidana dan sanksi administrasi (Khodijah *et al.*, 2021). Zulma, (2020) menyatakan bahwa dalam mewujudkan administrasi perpajakan yang efektif, tentunya perlu dibangun

lingkungan masyarakat yang terdorong untuk mematuhi peraturan perpajakan secara sukarela sehingga terbentuk karakteristik wajib pajak yang memiliki kesadaran yang baik atau dengan sukarela patuh membayar pajak.

Sedangkan penerapan sanksi pidana di bidang perpajakan bersifat *ultimum remedium*, artinya hukum pidana atau sanksi pidana hanya akan diterapkan apabila telah dilakukan upaya-upaya lain, tetapi sama sekali tidak memberikan pengaruh atau dengan kata lain tidak menimbulkan efek jera terhadap pelaku atau calon pelaku (Kusumo, 2009). Penerapan sanksi perpajakan dapat mendorong kewajiban pajak yang dilakukan oleh pihak yang bertanggung jawab dengan pajak. Wajib pajak cenderung patuh akibat mempertimbangkan ancaman sanksi yang berat dalam bentuk denda atas tindakan yang melanggar hukum (Pujiwidodo, 2016).

Penelitian yang dilakukan Muliastuti *et al.*, (2016) yang menunjukkan hasil bahwa risiko sanksi perpajakan memiliki dampak signifikan terhadap tingkat kepatuhan wajib pajak kategori pekerjaan tidak tetap. Penelitian tersebut menunjukkan bahwa tingkat kepatuhan wajib pajak dari individu dengan pekerjaan tidak tetap juga meningkat seiring dengan semakin besar risiko sanksi perpajakan. Penelitian ini didukung oleh penelitian Pujiwidodo, (2016) yang menunjukkan hasil yang sama.

Direktorat Jenderal Pajak telah mengembangkan aplikasi M-Pajak sebagai sarana untuk memberi wajib pajak lebih banyak informasi

perpajakan. Meskipun demikian, wajib pajak dan layanan pajak di kantor pajak masih kurang menyadari dan menggunakan teknologi informasi yang penting untuk meningkatkan kepatuhan wajib pajak terhadap kewajiban perpajakan. Adanya sanksi diperlukan untuk mendorong wajib pajak Usaha Mikro, Kecil, dan Menengah (UMKM) agar lebih patuh dan taat dalam melaporkan pajak serta menggunakan aplikasi M-Pajak.

Penelitian sebelumnya oleh Novita Wulandari dan Djoko Wahyudi (2022) dengan judul “Pengaruh Pengetahuan Perpajakan, Sanksi Pajak, Kesadaran Wajib Pajak, dan Kualitas Pelayanan Pajak terhadap Kepatuhan Wajib Pajak dalam Membayar Pajak Bumi dan Bangunan di Kecamatan Mranggen Kabupaten Demak” kemudian dikembangkan menjadi penelitian ini. Namun, terdapat perbedaan pada fokus penelitian, di mana penelitian sebelumnya menitikberatkan pada PBB, sedangkan fokus penelitian ini pada pajak UMKM. Kemudian adanya variabel tambahan yang digunakan yaitu variabel moderasi. Peneliti menambahkan variabel sanksi perpajakan karena terdapat gap penelitian dengan penelitian sebelumnya. Peneliti menggunakan objek UMKM yang berada di Kabupaten Bulukumba, karena diketahui sendiri Kabupaten Bulukumba memiliki dinasti wisata sehingga para penduduknya mengambil kesempatan untuk dijadikan mata pencaharian dengan berjualan.

Oleh karena itu, variabel pada penelitian ini memotivasi peneliti melakukan penelitian dengan judul **“Kesadaran Wajib Pajak, Pengetahuan**

**Pajak, dan Pemanfaatan Teknologi Informasi Terhadap Kepatuhan Wajib Pajak dengan Penerapan Sanksi Perpajakan sebagai Variabel Moderasi”.**

***B. Rumusan Masalah***

Setelah mempertimbangkan latar belakang di atas, peneliti dapat merumuskan masalah berikut:

1. Apakah kesadaran wajib pajak berpengaruh signifikan terhadap kepatuhan wajib pajak UMKM di kabupaten Bulukumba?
2. Apakah pengetahuan perpajakan berpengaruh signifikan terhadap kepatuhan wajib pajak UMKM di kabupaten Bulukumba?
3. Apakah pemanfaatan teknologi informasi berpengaruh signifikan terhadap kepatuhan wajib pajak UMKM di kabupaten Bulukumba?
4. Apakah penerapan sanksi perpajakan memoderasi hubungan antara kesadaran wajib pajak dengan kepatuhan wajib pajak UMKM di kabupaten Bulukumba?
5. Apakah penerapan sanksi perpajakan memoderasi hubungan antara pengetahuan perpajakan dengan kepatuhan wajib pajak UMKM di kabupaten Bulukumba?
6. Apakah penerapan sanksi perpajakan memoderasi hubungan antara pemanfaatan teknologi informasi dengan kepatuhan wajib pajak UMKM di kabupaten Bulukumba?



### ***C. Tujuan dan Kegunaan Penelitian***

#### **1. Tujuan Penelitian**

Berdasarkan rumusan masalah penelitian di atas, penelitian ini bertujuan:

- a. Menguji dan menganalisis dampak signifikan kesadaran wajib pajak terhadap kepatuhan wajib pajak UMKM di Kabupaten Bulukumba.
- b. Menguji dan menganalisis dampak signifikan pengetahuan pajak terhadap kepatuhan wajib pajak UMKM di Kabupaten Bulukumba.
- c. Menguji dan menganalisis dampak signifikan pemanfaatan teknologi informasi terhadap kepatuhan wajib pajak UMKM di Kabupaten Bulukumba.
- d. Menguji dan menganalisis apakah penerapan sanksi perpajakan memoderasi hubungan antara kesadaran wajib pajak dengan kepatuhan wajib pajak UMKM di Kabupaten Bulukumba.
- e. Menguji dan menganalisis apakah penerapan sanksi perpajakan memoderasi hubungan antara pengetahuan pajak dengan kepatuhan wajib pajak UMKM di Kabupaten Bulukumba.
- f. Menguji dan menganalisis apakah penerapan sanksi perpajakan memoderasi hubungan antara pemanfaatan teknologi informasi dengan kepatuhan wajib pajak UMKM di Kabupaten Bulukumba.

## 2. Kegunaan Penelitian

Berdasarkan landasan penelitian sebelumnya, penelitian ini dimaksudkan untuk memberikan manfaat sebagai berikut:

### a. Kegunaan Teoretis

Dari segi teoretis, penelitian ini dirancang untuk memperluas pemahaman tentang kesadaran wajib pajak, pengetahuan perpajakan, dan pemanfaatan teknologi informasi terhadap tingkat kepatuhan wajib pajak dengan menerapkan sanksi perpajakan. Diharapkan bahwa penelitian ini akan memberikan kontribusi dalam pemikiran, referensi, landasan, serta menjadi materi penelitian dan pertimbangan bagi peneliti lain yang melakukan penelitian serupa.

### b. Kegunaan Praktis

#### 1) Kantor Direktorat Jenderal Pajak

Diharapkan hasil penelitian ini dapat berguna sebagai informasi dan referensi sehingga pemerintah dapat mengetahui dampak kesadaran, pengetahuan, dan sarana pemanfaatan teknologi informasi dengan penerapan sanksi tentang perpajakan kepada masyarakat terhadap kepatuhan wajib pajak UMKM.

#### 2) Wajib Pajak

Hasil penelitian ini dapat memberikan informasi kepada wajib pajak untuk lebih disiplin dan patuh dalam membayar serta melaporkan pajak.

## **BAB II**

### **TINJAUAN TEORETIS**

#### ***A. Teori Kognitif Sosial***

Teori kognitif sosial dikembangkan oleh Albert Bandura pada tahun 1986. Teori ini mengungkapkan bahwa manusia belajar dari model melalui proses observasi yang kemudian berguna dalam proses bersikap atau bertindak (Arihatsu *et al.*, 2022). Teori Kognitif Sosial adalah teori yang menekankan gagasan bahwa sebagian besar pembelajaran manusia terjadi di lingkungan sosial (Aji & Ausah, 2021). Teori kognitif sosial adalah teori yang menekankan gagasan bahwa sebagian besar pembelajaran manusia terjadi di lingkungan sosial. Dengan mengamati orang lain, manusia memperoleh pengetahuan, aturan, keterampilan, strategi, keyakinan, dan sikap (Yanuardianto, 2019).

Teori kognitif sosial adalah pendekatan yang relatif baru untuk memahami pendidikan dan perilaku kerja. Teori kognitif sosial membahas proses yang digunakan orang untuk membantu mengarahkan karier dan perilaku pendidikan mereka sendiri dalam konteks yang beragam (Lent *et al.*, 2016). Teori kognitif sosial berakar pada pandangan agensi manusia bahwa individu adalah agen yang secara proaktif terlibat dalam lingkungannya sendiri dan dapat mewujudkan sesuatu melalui tindakannya (Mukhid, 2009).

Menurut Jumiati *et al.*, (2022) teori ini memandang aktivitas manusia sebagai komponen yang terkait dengan kondisi lingkungan dan saling

mempengaruhi dengan bagian dari pribadi manusia yang menggabungkan kapasitas individu. Tidak hanya menempatkan individu dengan kapasitas intelektual yang mengarah pada jalur inspirasi, cinta, dan aktivitas manusia yang memiliki kontribusi terhadap tindakan, tetapi juga sebagai perilaku yang memotivasi dan mengontrol ke dalam kerangka sosial yang dapat diatur dan direncanakan dalam kehidupan sehari-hari. Faktor kognitif dari teori ini secara langsung dapat mempengaruhi perilaku individu (Bulutoding *et al.*, 2018).

Signifikansi teori kognitif sosial dalam penelitian ini adalah bahwa faktor internal dan eksternal mempengaruhi bagaimana seseorang melakukan kepatuhan pajak. Di antara internal yang mempengaruhi kewajiban wajib pajak membayar pajak adalah kesadaran dan pengetahuan wajib pajak. Di sisi lain, faktor eksternal yang mempengaruhi tanggung jawab wajib pajak membayar pajak ialah penggunaan teknologi informasi dan sanksi perpajakan.

### **B. Pajak**

Pajak dapat diartikan sebagai pembayaran yang dikenakan negara kepada warga negaranya, berdasarkan peraturan perundang undangan yang telah ditetapkan, apabila pemerintah tidak memberikan beban langsung kepada wajib pajak melalui pembayaran tersebut (Jotopurnomo & Mangoting, 2013). Pajak merupakan sumber penerimaan negara terbesar yang berasal dari masyarakat untuk mengalokasikan seluruh aktivitas pemerintahan dan digunakan untuk keperluan pengembangan negara

(Rosyida, 2018). Pajak adalah tanggung jawab yang harus dipenuhi oleh seluruh wajib pajak (masyarakat) karena penerimaan pajak memberikan kontribusi terhadap pembangunan daerah sehingga meningkatkan kesejahteraan masyarakat (Siregar & Rahayu, 2018).

Pajak adalah sumber pendapatan yang paling penting bagi pemerintah untuk mengalokasikan pengeluaran publik dan pengembangan baru negara (Erawati & Parera, 2017). Selain sebagai sumber utama pendapatan dan digunakan untuk membiayai pengeluaran pengembangan negara perpajakan, juga untuk perbaikan, penambahan, bahkan perubahan (Nasution & Ferrian, 2017). Pajak sebagai penyumbang terbesar penerimaan negara memiliki pengaruh yang sangat besar terhadap keberlangsungan pembangunan suatu negara meskipun ada sektor lain yang juga memberikan kontribusi terhadap penerimaan suatu negara (Dewi & Merkusiwati, 2018).

Pajak atau *dharibah* adalah iuran yang harus dibayarkan kepada Negara diatur oleh undang-undang dan pedoman dalam membiayai penyelenggaraan negara dan sebagai alat tukar untuk mengatur kesejahteraan dan perekonomian negara. Istilah lain yang mirip dengan pajak atau *Adz-Dharibah*, yaitu *Al-Jizyah*, *Al-Kharaj* dan *Al-Usyur* (Jumiati et al., 2022). Penegakan pajak yang optimal sangat bergantung pada struktur pajak yang mendasarinya (Martinez *et al.*, 2022).

### **1. Wajib Pajak**

Pengertian wajib pajak menurut Undang-Undang Nomor 16 Tahun 2009 tentang Ketentuan Umum dan Tata Cara Perpajakan dalam Lado &

Budiantara, (2018) berbunyi: “wajib pajak adalah orang pribadi atau lembaga, termasuk wajib pajak, pemungut pajak yang memiliki hak dan kewajiban yang berkaitan dengan pajak menurut peraturan perundang-undangan dan aturan pemungutan pajak. Menurut Undang-Undang Nomor 28 Tahun 2007 tentang “Ketentuan dan Tata Cara untuk Perpajakan”, wajib pajak adalah orang pribadi atau lembaga, termasuk wajib pajak dan pemotong pajak, yang mempunyai hak dan kewajiban perpajakan sesuai dengan ketentuan peraturan perundang-undangan perpajakan (Tambun & Muhtiar, 2019).

Menurut Suandy (2002:3) dalam Savitri & Nuraina, (2017), wajib pajak adalah pribadi atau lembaga yang ditunjuk untuk melaksanakan tanggung jawab pajak menurut ketentuan peraturan perundang-undangan pajak ditetapkan untuk melaksanakan kewajiban perpajakan. Wajib pajak memainkan peran penting dalam memungkinkan pelaksanaan yang efektif dari tujuan pembangunan yang luas yang diajukan oleh pemerintah. Oleh karena itu, wajib pajak wajib melaporkan penghasilannya secara akurat dan tepat waktu (Mascagni *et al.*, 2021).

## **2. Jenis Pajak**

Pajak secara wilayah dibagi menjadi dua golongan, yaitu Pajak Pusat dan Pajak Daerah diatur oleh Peraturan Daerah (Perda) masing-masing (Nurhasanah, 2020).

#### a) Pajak Pusat

Pajak pusat adalah iuran wajib yang ditetapkan oleh Pemerintah Pusat melalui undang-undang dengan kewenangan pemungutannya ada pada pemerintah pusat dan hasilnya digunakan untuk membiayai kebutuhan pemerintah pusat dan pembangunan (Karno & Ismail, 2021). Pajak pusat dikenal dengan beberapa jenis pajak, antara lain: Pajak Penghasilan (PPH), Pajak Pertambahan Nilai dan Pajak Penjualan atas Barang Mewah (PPnBM), Pajak Bumi dan Bangunan (PBB) yang meliputi Bea Perolehan Hak atas Tanah dan Bangunan (BPHTB) dan Bea Meterai (Nurhasanah, 2020).

Penerimaan pajak pusat dapat diperoleh dengan membuat kebijakan pemungutan pajak pusat berdasarkan 4 prinsip pemungutan pajak, yaitu:

- 2) *Equality* (pemerataan/keseimbangan), Wajib Pajak (WP) membayar pajak sebanding dengan penghasilannya.
- 3) *Certainty* (kepastian hukum), pajak yang harus dibayar oleh setiap orang harus pasti, tidak sembarangan, jelas subjek, objek, tarif dan syarat pembayarannya.
- 4) *Convenience* (kenyamanan), pajak harus dipungut pada waktu yang tepat, dalam suatu cara yang paling mudah, dan waktu pemungutan yang paling baik.
- 5) *Economy* (ekonomis), pemungutan pajak harus seefisien mungkin, biaya administrasi pajak harus murah dan lebih kecil dari penerimaan pajak.

## b) Pajak Daerah

Berdasarkan Undang-Undang Nomor 34 Tahun 2000 tentang perubahan atas Undang-Undang Nomor 1997 tentang Pajak Daerah dalam Karno & Ismail, (2021), pajak daerah merupakan pembayaran wajib yang dilakukan oleh pribadi dan lembaga kepada daerah tanpa imbalan segera, yang besarnya dapat ditentukan berdasarkan peraturan perundang-undangan yang ditetapkan pemerintah untuk mengalokasikan dana penyelenggaraan pemerintahan daerah dan pembangunan daerah. Menurut Nurhasanah, (2020) pajak daerah dibagi menjadi dua, diantaranya:

- 1) Pajak Provinsi, seperti Pajak Kendaraan Bermotor, Bea Balik Nama Kendaraan Bermotor, Pajak Bahan Bakar Kendaraan Bermotor.
- 2) Pajak Kabupaten/Kota, seperti Pajak Hotel, Pajak Restoran, Pajak Hiburan, Pajak Iklan.

## C. Kesadaran Wajib Pajak

Kesadaran wajib pajak adalah keadaan dimana wajib pajak mengetahui dan memahami penerapan peraturan pajak dengan jujur dan ikhlas, dimaksudkan wajib pajak harus menerapkan peraturan tersebut dengan jujur dan ikhlas (Arviana & W, 2018). Kesadaran akan kewajiban pajak mengacu pada keadaan dimana kewajiban pajak dapat memahami, mengerti, mempertimbangkan, dan menghormati, serta mentaati seluruh peraturan pajak yang ditetapkan serta memiliki keinginan yang kuat dan



kemampuan manusiawi dalam menunaikan tugasnya di bidang perpajakan (Ramadhanty & Zulaikha, 2020).

Kesadaran perpajakan merupakan suatu kondisi dimana wajib pajak dengan sengaja ingin memenuhi kewajibannya dalam pembayaran pajak yang konsisten (Tan *et al.*, 2021). Kesadaran pajak adalah kesediaan untuk memenuhi kewajiban seseorang, termasuk kesediaan memberikan kontribusi finansial terhadap kinerja fungsi pemerintahan dengan membayar kewajiban perpajakannya (Rosyida, 2018). Hati nurani wajib pajak merupakan kesediaan seseorang dalam memenuhi kewajiban perpajakannya atas dasar hati nurani yang ikhlas (Muliari & Setiawan, 2011).

Kesadaran akan kewajiban pajak dapat mencerminkan kejujuran dan kemauan warga negara untuk melaksanakan komitmennya (Malau *et al.*, 2021). Kesadaran akan kewajiban pajak untuk membayar tanggung jawab pajak akan meningkat jika memiliki persepsi masyarakat yang positif terhadap pajak (Hardiningsih & Yulianawati, 2011). Menurut Herryanto & Toly, (2013) dalam surat edaran Direktur Jenderal Pajak No. SE-98/PJ./2011 dalam Surat Edaran Direktur Jenderal Pajak Nomor SE-98/PJ./2011 tentang Pedoman Penyusunan Rencana Kerja dan Pelaporan Kegiatan Penyuluhan Pajak bagi Unit Industri di lingkungan Departemen Umum Pajak menegaskan bahwa ada beberapa alasan mengapa upaya untuk meningkatkan kesadaran masyarakat tentang hak dan kewajiban perpajakan harus terus dilakukan, antara lain:

1. Program kegiatan pengawasan yang sedang dilakukan oleh Direktorat Jenderal Pajak diharapkan dapat meningkatkan jumlah wajib pajak baru yang memerlukan pendidikan dan sosialisasi,
2. tingkat kepatuhan wajib pajak terdaftar masih dapat ditingkatkan,
3. upaya untuk meningkatkan jumlah penerimaan pajak serta rasio pajak,
4. peraturan dan kebijakan pajak berubah terus-menerus.

#### ***D. Pengetahuan Pajak***

Pengetahuan penting untuk mendukung tanggung jawab pajak memenuhi kewajibannya, terutama pengetahuan perpajakan. Tentu saja yang disebut wajib pajak patuh harus mengetahui terlebih dahulu apa saja kewajibannya (Rosyida, 2018). Pengetahuan perpajakan merupakan pengetahuan wajib tentang undang-undang, peraturan, prosedur pajak, termasuk pengetahuan tentang fungsi pajak, cara pembayaran, sanksi, dan tempat pembayaran (Putri & Setiawan, 2017).

Jika wajib pajak memahami secara jelas dan tepat melalui sosialisasi kemudian akan memahami pentingnya membayar pajak (Maxuel & Primastiwi, 2021). Pelaksanaan sosialisasi kepada masyarakat tentang pajak merupakan kegiatan rutin yang harus dilakukan dalam rangka meningkatkan pengetahuan, kesadaran dan kepedulian masyarakat atau wajib pajak dalam membayar pajak (Juniarti, 2012).

Dengan pengetahuan manusia tentang pajak akan membantu wajib pajak memenuhi kepatuhan pajak dalam membayar pajak (Ramadhani,

2020). Pengetahuan akan pajak merupakan gambaran dan wacana tentang semua yang berhubungan dengan pajak (Annisah & Susanti, 2021). Pengetahuan perpajakan dapat mendorong masyarakat untuk mematuhi kewajiban perpajakannya (Susanti *et al.*, 2020). Semakin banyak pengetahuan pajak yang diperlukan dan konsultan pajak tentang aturan pajak. Dengan demikian, tingkat kepatuhan wajib pajak dalam pembayaran pajak meningkat (Witono, 2016). Pengetahuan perpajakan merupakan keahlian wajib pajak yang mencakup pemahaman tentang peraturan pajak, baik dari segi tarif pajak dan peraturan perundang-undangan yang mengaturnya (Putra *et al.*, 2022).

#### ***E. Pemanfaatan Teknologi Informasi***

Perkembangan teknologi dan informasi memiliki peran penting dalam perkembangan perpajakan di Indonesia yang dibuktikan dengan adanya *E-system* perpajakan (Paramita & Budiasih, 2016). Teknologi informasi dibutuhkan untuk membantu mencapai tujuan perpajakan, namun penyediaan teknologi informasi membutuhkan investasi yang besar. Investasi teknologi informasi yang telah dikeluarkan oleh perusahaan harus dilakukan secara optimal (Nopiana & Natalia, 2018).

Manfaat penggunaan teknologi informasi itu sendiri dapat dilihat dari keyakinan pengguna teknologi informasi dalam memutuskan untuk menerima teknologi informasi dengan keyakinan bahwa pengguna teknologi informasi dapat memberikan kontribusi positif dalam penggunaannya (Maulana & Yulianti, 2022). Semakin tinggi teknologi dan informasi

perpajakan akan menurunkan tingkat penggelapan pajak (Ardyaksa & Kiswanto, 2014).

Direktorat Jenderal Pajak terus mendorong pemanfaatan teknologi untuk meningkatkan pelayanan administrasi perpajakan yang diberikan kepada masyarakat (Tambun & Muhtiar, 2019). Dirjen Pajak telah melakukan berbagai inovasi dan pengembangan untuk membantu wajib pajak memenuhi kewajiban perpajakannya. Perbaikan sistem informasi ini dilakukan untuk mencapai target penerimaan pajak (Firmansyah *et al.*, 2022).

Reformasi administrasi yang dilakukan Dirjen Pajak adalah dengan menyempurnakan proses bisnis dengan memanfaatkan teknologi informasi dan komunikasi (Lado & Budiantara, 2018). Wajib pajak menggunakan teknologi untuk mengakses sistem perpajakan yang dibuat oleh Dirjen Pajak sebagai pengelola pajak. Salah satu cara untuk menerbitkan wajib pajak agar dapat patuh dalam membayar pajaknya adalah dengan mempermudah proses pelaporan (Annisah & Susanti, 2021).

Keberhasilan sistem informasi suatu organisasi bergantung pada bagaimana sistem bekerja, kemudahan sistem digunakan, dan teknologi yang digunakan (Arihatsu *et al.*, 2022). Internet dipilih sebagai sarana penunjang administrasi perpajakan karena dengan internet proses penyampaian Surat Pemberitahuan Tahunan akan lebih cepat, aman, lancar, dan dapat dilakukan dimana saja dalam waktu 24 jam, dengan harapan agar

wajib pajak lebih mudah dan nyaman membayar pajak (Istutik & Pertiwi, 2021).

#### **F. Kepatuhan Wajib Pajak**

Kepatuhan wajib pajak adalah suatu keadaan dimana wajib pajak Pajak yang patuh bersedia untuk mematuhi segala kewajiban perpajakan dan pelaksanaan hak perpajakan (Salmah, 2018). Kepatuhan wajib pajak diperlukan untuk memenuhi kelancaran penarikan pajak (Ramadhani, 2020). Tentu saja kepatuhan wajib pajak terhadap berbagai faktor dapat mendorong kewajiban pajak mereka, yang dapat berasal dari wajib pajak itu sendiri maupun dari luarnya (Purwanto *et al.*, 2015). Keadaan dimana wajib pajak memenuhi semua kewajibannya dengan kepatuhan formal dan material disebut kepatuhan perpajakan (Putra *et al.*, 2022).

Dalam sistem pajak kontemporer, ketaatan wajib pajak merupakan salah satu elemen yang sangat penting (Sudrajat & Ompusunggu, 2015). Dalam perpajakan, kepatuhan perpajakan dapat dipahami sebagai ketaatan, ketundukan, dan kesetiaan terhadap pelaksanaan peraturan perpajakan. Oleh karena itu, wajib pajak yang patuh berarti mereka harus mematuhi dan melaksanakan kewajiban pajak mereka sesuai dengan peraturan perundang-undangan pajak (Dahrani *et al.*, 2021).

Kepatuhan pajak didefinisikan sebagai pemenuhan kewajiban perpajakan sebagai tanggung jawab pajak untuk berkontribusi terhadap kemajuan dan harus dilakukan secara ikhlas (Istutik & Pertiwi, 2021). Kepatuhan sukarela terhadap kewajiban perpajakan merupakan dasar

sistem *self-assessment*, dimana wajib pajak bertanggung jawab untuk menentukan kewajiban perpajakannya, kemudian membayar dan melaporkan pajak secara tepat waktu dan akurat (Putra *et al.*, 2022).

### **G. Sanksi Perpajakan**

Demi terciptanya ketertiban dan keteraturan dalam perpajakan, maka pelanggar pajak diberi sanksi perpajakan. Selain itu, sanksi digunakan oleh pemerintah untuk menetapkan wajib pajak yang melanggar undang-undang (Savitri & Nuraina, 2017). Pemerintah daerah melakukan berbagai upaya untuk mengoptimalkan penerimaan pajak, mulai dari mempertegas sanksi bagi masyarakat yang tidak membayar atau terlambat membayar pajak sesuai dengan peraturan yang berlaku berupa sanksi administrasi yaitu denda sebesar 2% per bulan yang justru merugikan masyarakat. Diharapkan bahwa sanksi administrasi akan membuat orang jera jika mereka tidak melaksanakan kewajiban perpajakannya dengan baik dan benar (Siregar & Rahayu, 2018).

Sanksi beban adalah faktor luar yang memengaruhi cara wajib pajak melihat perilaku kepatuhan mereka terhadap kewajiban perpajakannya (Malau *et al.*, 2021). Sanksi diterapkan jika wajib pajak tidak memenuhi kewajiban pajak menurut undang-undang pajak. Sanksi perpajakan yang dikenakan pada wajib pajak dapat mendorong mereka untuk memenuhi kewajiban mereka. Ini dapat menghasilkan peningkatan kepatuhan wajib pajak terhadap peraturan pajak (Maxuel & Primastiwi, 2021).

Menurut As'ari, (2018), sanksi pajak adalah konsekuensi dari pelanggaran atau kesalahan yang telah dilakukan. Salah satu konsekuensi dari ketidakpatuhan wajib pajak dalam sistem penilaian diri sendiri adalah sanksi perpajakan. Ini sangat penting dalam upaya meningkatkan kepatuhan wajib pajak (Ramadhanty & Zulaikha, 2020). Sanksi pajak harus dikenakan pada mereka yang melanggar undang-undang pajak agar masyarakat dapat mematuhi. Dari perspektif penegakan hukum, untuk wajib pajak yang melanggar undang-undang perpajakan, sanksi yang tegas dan adil harus diberikan dari sudut pandang penegakan hukum. Tujuan dari sanksi ini adalah untuk mendorong wajib pajak untuk lebih rajin membayar pajak (Savitri & Nuraina, 2017).

#### H. Penelitian Terdahulu

**Tabel 2. 1 Penelitian Terdahulu**

No.	Nama Peneliti	Judul Penelitian	Hasil Penelitian
1.	M&Yulianti, (2022)	Pengaruh Pemanfaatan Teknologi dan Modernisasi Sistem Administrasi Perpajakan Terhadap Kepatuhan Wajib Pajak Orang Pribadi	Hasil penelitian ini menunjukkan bahwa kepatuhan wajib pajak tidak dipengaruhi oleh pemanfaatan teknologi atau modernisasi sistem administrasi perpajakan. Sebaliknya pemanfaatan teknologi mempengaruhi kepatuhan wajib pajak secara signifikan.
2.	Putri <i>et al</i> , (2022)	Pengaruh Pemahaman Perpajakan, Kesadaran Wajib Pajak, dan Kualitas Pelayanan Fiskus Terhadap Kepatuhan Wajib Pajak	Hasil penelitian menunjukkan bahwa pemahaman wajib pajak dan kesadaran wajib pajak tidak berpengaruh terhadap kepatuhan wajib pajak. Namun, kualitas pelayanan fiskus berpengaruh

		dengan Sanksi Perpajakan sebagai Variabel Moderating	terhadap kepatuhan wajib pajak, dan sanksi perpajakan tidak memoderasi pemahaman dan kesadaran wajib pajak terhadap kepatuhan.
3.	Martineza, <i>et al</i> , (2022)	<i>Tax collection efficiency in OECD countries improves via decentralization, simplification, digitalization and education</i>	Hasil penelitian menunjukkan bahwa tingkat desentralisasi fiskal berdampak positif dan signifikan pada efisiensi biaya pembiayaan pajak.
4.	Wulandari & Wahyudi, (2022)	Pengaruh Pengetahuan Perpajakan, Sanksi Pajak, Kesadaran Wajib Pajak, dan Kualitas Pelayanan Pajak terhadap Kepatuhan Wajib Pajak dalam Membayar Pajak Bumi dan Bangunan di Desa Mranggen Kabupaten Demak	Penelitian menunjukkan bahwa pengetahuan perpajakan mempengaruhi kepatuhan wajib pajak secara signifikan, pembatasan perpajakan, kesadaran wajib pajak tidak mempengaruhi kepatuhan wajib pajak, dan kualitas perpajakan mempengaruhi wajib pajak melekat secara signifikan.
5.	Maxuel & Primastiwi, (2021)	Pengaruh Sosialisasi Perpajakan Dan Sanksi Perpajakan Terhadap Kepatuhan Wajib Pajak Umkm <i>E-Commerce</i>	Hasil penelitian ini menunjukkan bahwa sosialisasi pajak berpengaruh positif terhadap kepatuhan wajib pajak UMKM <i>E-commerce</i> , sedangkan kesadaran wajib pajak dan sanksi perpajakan tidak berpengaruh signifikan terhadap kepatuhan wajib pajak UMKM <i>E-commerce</i> .
6.	Mufarokah, (2021)	Determinan Terhadap Kepatuhan Wajib Pajak dengan Sanksi sebagai Pemoderasi	Hasil penelitian menunjukkan bahwa pengetahuan wajib pajak berdampak negatif dan signifikan terhadap kepatuhan wajib pajak, sedangkan kesadaran wajib pajak berdampak positif dan signifikan terhadap kepatuhan wajib pajak. Sanksi perpajakan hanya dapat mengurangi

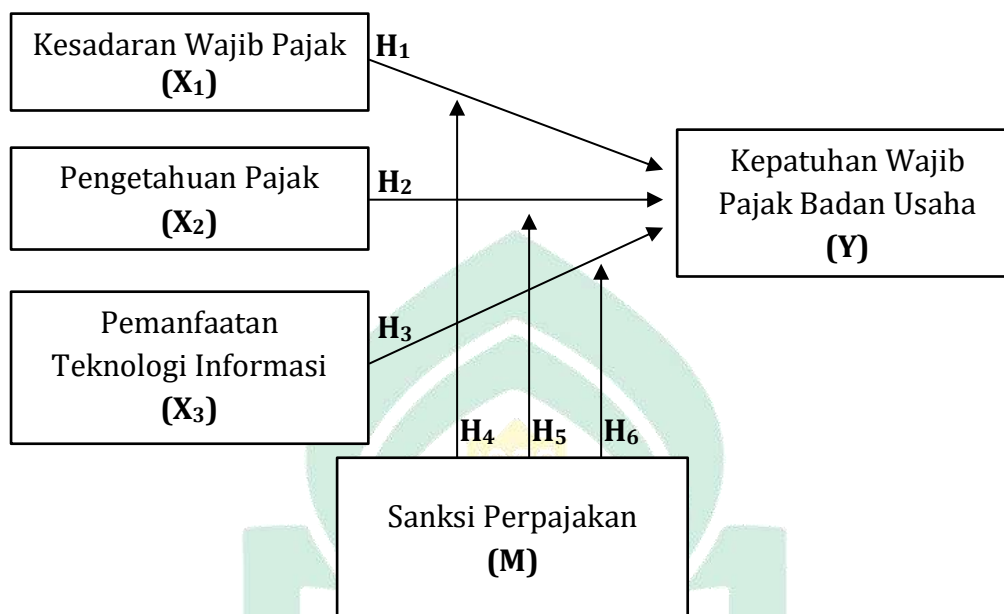


			dampak pengetahuan wajib pajak terhadap kepatuhan wajib pajak, tetapi tidak dapat mengurangi dampak kesadaran wajib pajak atas kepatuhan wajib pajak.
7.	Mengistu, & Woldeyes, (2021)	<i>Can ICTs increase tax compliance? Evidence on taxpayer responses to technological innovation in Ethiopia</i>	Hasil penelitian menunjukkan bahwa dampak inovasi teknologi pada laporan pembayaran pajak berdampak positif pada penerimaan pajak.
8.	Annisah & Susanti, (2021)	Pengaruh Pemanfaatan Teknologi Informasi, Pengetahuan Perpajakan, Dan Sanksi Pajak Terhadap Kepatuhan Wajib Pajak Orang Pribadi	Penelitian ini menunjukkan bahwa penggunaan teknologi informasi, pengetahuan perpajakan, dan sanksi perpajakan mempengaruhi tingkat kepatuhan wajib pajak. Namun, tidak ada pengaruh secara parsial pada penggunaan teknologi informasi terhadap tingkat kepatuhan wajib pajak.
9.	Astuti Panjaitan, (2018)	Pengaruh Moral Wajib Pajak dan Demografi Wajib Pajak Terhadap Kepatuhan Wajib Pajak UMKM dengan Sanksi Perpajakan Sebagai Pemoderasi	Studi ini menunjukkan bahwa moral wajib pajak, demografi wajib pajak, dan sanksi perpajakan yang moderat berpengaruh positif terhadap kepatuhan wajib pajak UMKM.

### I. Rerangka Konseptual

Visualisasi hubungan logis antara variabel-variabel merupakan rerangka konseptual penelitian. Tiga faktor menurut penelitian ini, memengaruhi perilaku kepatuhan pajak diantaranya kesadaran akan kewajiban pajak, pengetahuan tentang pajak, dan pemanfaatan teknologi informasi. Garis lurus menunjukkan pengaruhnya dan membentuk hipotesis. Selain itu, ada variabel moderasi yang memengaruhi bagaimana variabel

independen dan variabel dependen berinteraksi satu sama lain. Adapun rerangka konseptual untuk penelitian ini disusun sebagai berikut:



**Gambar 2. 1 Kerangka Konseptual**

#### ***J. Perumusan Hipotesis***

Kepatuhan pajak wajib dan sangat penting untuk meningkatkan penerimaan negara dari sektor pajak (Bulutoding, 2016). Kepatuhan pajak dapat dihubungkan dengan teori kognitif sosial dimana manusia belajar dari model melalui proses observasi yang kemudian berguna dalam proses bersikap atau bertindak (Arihatsu *et al.*, 2022). Teori kognitif sosial berakar pada pandangan agensi manusia bahwa individu adalah agen yang secara proaktif terlibat dalam lingkungannya sendiri dan dapat mewujudkan sesuatu melalui tindakannya (Mukhid, 2009). Faktor kognitif dari teori ini secara langsung dapat mempengaruhi perilaku individu (Bulutoding *et al.*, 2018). Berdasarkan model penelitian di atas, dijelaskan sebagai berikut:

## **1. Pengaruh kesadaran wajib pajak terhadap kepatuhan wajib pajak**

Kesadaran pajak adalah keinginan untuk memenuhi tanggung jawabnya, termasuk bersedia memberikan dana untuk operasional pemerintah melalui pembayaran utang pajak (Rosyida, 2018). Kejujuran warga negara dan keinginan mereka untuk memenuhi janji dapat digunakan untuk mengukur kesadaran mereka akan kewajiban pajak (Malau *et al.*, 2021). Wajib pajak akan lebih siap untuk membayar pajak jika mereka mengetahui lebih banyak tentang perpajakan. Menurut Imania & Sapari (2022), kerajinan untuk membayar pajak berkorelasi positif dengan kesadaran wajib pajak tentang cara memenuhi kewajiban mereka.

Menurut penelitian yang dilakukan oleh Herryanto & Toly, (2013), dan Fitria, (2017), menemukan bahwa kesadaran wajib pajak berdampak positif dan signifikan pada tingkat kepatuhan pajak individu. Jika kesadaran wajib pajak meningkat dan kesadaran akan tanggung jawab mereka, maka tingkat kepatuhan mereka untuk memenuhi kewajiban mereka, yaitu membayar pajak dengan cepat, akan meningkat. *Studi* ini sejalan dengan penelitian Dewi & Merkusiwati, (2018), dan Firmansyah *et al.*, (2022) yang menunjukkan bahwa kesadaran wajib pajak mendorong badan usaha untuk mematuhi wajib pajak. Tingkat kesadaran wajib pajak tentang pajak meningkat seiring dengan tingkat kepatuhan mereka. Dengan demikian, hipotesis pertama yang diajukan adalah:

H1 :Kesadaran wajib pajak berpengaruh positif dan signifikan terhadap kepatuhan wajib pajak

## **2. Pengaruh pengetahuan perpajakan terhadap kepatuhan wajib pajak**

Pengetahuan sangat penting untuk membantu wajib pajak melaksanakan kewajibannya, terutama pengetahuan tentang pajak. Seorang wajib pajak harus tahu apa yang menjadi kewajibannya sebelum dianggap patuh (Rosyida, 2018). Pengetahuan perpajakan yang baik sangat diperlukan, agar wajib pajak lebih memahami manfaat pajak baik untuk kesejahteraan diri sendiri maupun untuk pembangunan negara (Aswati *et al.*, 2018).

Nurhasanah (2020) dan Zulma (2020), melakukan penelitian yang menemukan bahwa pengetahuan tentang pajak meningkatkan kepatuhan wajib pajak. Temuan ini sejalan dengan penelitian dari Susyanti & Anwar, (2020), dan Annisah & Susanti (2021), yang menemukan bahwa pengetahuan wajib pajak tentang pajak dengan pekerjaan tetap memiliki pengaruh positif dan signifikan.

Sedangkan, penelitian oleh Tambun & Muhtiar (2019) dan Marilyn *et al.*, (2022) menerangkan bahwa kepatuhan wajib pajak tidak dipengaruhi oleh pengetahuan wajib pajak tentang perpajakan. Meskipun pemerintah telah menawarkan fasilitas dalam upaya meningkatkan pemahaman wajib pajak tentang perpajakan, mereka tidak berhasil meningkatkan kepatuhan pajak. Oleh karena itu, diperlukan pemahaman yang lebih baik tentang perpajakan (Bulutoding *et al.*, 2020). Berdasarkan uraian tersebut, hipotesis kedua yang diajukan adalah:

H2 :Pengetahuan perpajakan berpengaruh positif dan signifikan terhadap kepatuhan wajib pajak

### **3. Pengaruh pemanfaatan teknologi informasi terhadap kepatuhan wajib pajak**

Pemanfaatan dan penggunaan teknologi informasi itu sendiri, dilihat dari keyakinan pengguna teknologi informasi dalam memutuskan untuk menerima teknologi informasi dengan keyakinan bahwa pengguna teknologi informasi dapat memberikan kontribusi positif dalam penggunaannya (Maulana & Yulianti, 2022). Semakin tinggi teknologi dan informasi perpajakan akan menurunkan tingkat penggelapan pajak (Ardyaksa & Kiswanto, 2014). Apabila wajib pajak dididik tentang cara menggunakan teknologi dengan benar dan efektif, mereka akan lebih memahami pentingnya membayara pajak (Maxuel & Primastiwi, 2021).

Hasil penelitian Permatasari & Ingrid (2013) dan Marilyn *et al.*, (2022) menemukan bahwa pemanfaatan teknologi informasi untuk meningkatkan kesadaran wajib pajak berdampak negatif pada kepatuhan wajib pajak. Ini ditunjukkan oleh fakta bahwa banyak wajib pajak masih menggunakan metode pembayaran manual, jarang membuka website Dirjen Pajak, dan masih belum memaksimalkan kemudahan yang ditawarkan Dirjen Pajak untuk memenuhi kewajiban membayar pajak. Hal ini merupakan faktor yang secara signifikan mempengaruhi minimalisasi penggelapan pajak. Karena semakin rendahnya pemanfaatan teknologi dan informasi perpajakan dapat memicu tingginya penggelapan pajak di

masyarakat. Berdasarkan uraian tersebut, maka hipotesis ketiga yang diajukan adalah:

H3 :Pemanfaatan teknologi informasi berpengaruh positif dan signifikan terhadap kepatuhan wajib pajak

**4. Pengaruh sanksi perpajakan memoderasi hubungan antara variabel kesadaran wajib pajak dengan variabel kepatuhan wajib pajak.**

Kesadaran pajak ialah ketika wajib pajak secara sadar berusaha memenuhi kewajiban pajak mereka dengan tepat waktu. Keadaan dimana wajib pajak mengetahui, memahami, dan melaksanakan ketentuan perpajakan dengan benar dan sukerela, dengan maksud untuk melaksanakan ketentuan tersebut dengan benar dan sukarela (Arviana & W, 2018). Kesadaran pajak adalah ketika wajib pajak secara sadar berusaha untuk memenuhi kewajiban pajak mereka dengan cepat (Tan *et al.*, 2021). Kurangnya kesadaran akan kepatuhan wajib pajak berdampak akan pemberian sanksi agar dapat mengurangi atau mengontrol wajib pajak (Maxuel & Primastiwi, 2021). Sanksi perpajakan membantu wajib pajak menghindari melanggar undang-undang perpajakan (Khodijah *et al.*, 2021). Sanksi perpajakan yang lebih kuat dan tegas akan meningkatkan ketaatan wajib pajak (Harmawati & Yadnyana, 2016).

Penelitian yang dilakukan oleh Masruroh & Zulaikha (2013), dan Putri & Setiawan (2017), menemukan bahwa sanksi pajak meningkatkan kepatuhan pajak, jika ada sanksi yang tegas, wajib pajak akan lebih teliti dan

disiplin dalam membayar pajak mereka. Ini sejalan dengan hasil penelitian yang dilakukan oleh Siahaan & Halimatusyadiah (2019) dan Imania & Sapari (2022) yang menunjukkan bahwa sanksi pajak mempengaruhi kepatuhan wajib pajak secara signifikan.

Namun, hasil penelitian Mufarokah (2021), menemukan bahwa sanksi pajak sebagai moderasi memiliki kemampuan untuk meningkatkan kesadaran wajib pajak. Dalam kasus ini, sanksi pajak dikaitkan dengan faktor eksternal yang diperoleh dari motivasi atau dorongan dari luar diri seseorang. Dengan demikian, pelayanan pajak selalu memberi tahu dan mendidik wajib pajak tentang sanksi tegas yang dapat dikenakan kepada mereka yang melanggar pajak. Berdasarkan uraian tersebut, maka hipotesis keempat yang diajukan adalah:

H4 :Kesadaran wajib pajak memperkuat sanksi perpajakan terhadap kepatuhan wajib pajak

#### **5. Pengaruh variabel sanksi perpajakan memoderasi hubungan antara variabel pengetahuan pajak dengan variabel kepatuhan wajib pajak**

Kegiatan rutin yang disebut pengenalan kepada masyarakat tentang pajak dilakukan untuk meningkatkan pengetahuan, kesadaran, dan kepedulian wajib pajak atau masyarakat terhadap pembayaran pajak (Juniarti, 2012). Pengetahuan tentang pajak dapat memacu masyarakat untuk mematuhi kewajiban membayar pajaknya (Susanti *et al.*, 2020). Tingkat kepatuhan wajib pajak dan konsultan pajak terhadap aturan

perpajakan berkorelasi positif dengan tingkat kepatuhan mereka untuk membayar pajak (Witono, 2016).

Pernyataan di atas didukung dengan hasil penelitian Mufarokah (2021), menunjukkan bahwa variabel sanksi pajak mampu memoderasi pengetahuan wajib pajak. Dalam kasus ini, sanksi pajak dikaitkan dengan faktor eksternal dan hal-hal yang berasal dari sumber luar. Penelitian tersebut sejalan dengan penelitian Yanti *et al.* (2021), menunjukkan bahwa pengetahuan tentang pajak berdampak positif pada kepatuhan wajib pajak. Dengan kata lain, semakin banyak orang yang tahu dan memahami tentang pentingnya membayar pajak, semakin banyak wajib pajak yang patuh. Dengan demikian pelayanan pajak selalu memberikan pemahaman dan pengarahan mengenai sanksi perpajakan yang tegas dan dapat dikenakan kepada wajib pajak yang melanggarnya. Berdasarkan uraian tersebut, maka hipotesis kelima yang diajukan adalah:

H5 :Pengetahuan perpajakan memperkuat sanksi perpajakan terhadap kepatuhan wajib pajak

**6. Pengaruh variabel sanksi perpajakan memoderasi hubungan antara variabel pemanfaatan teknologi dengan variabel kepatuhan wajib pajak**

Wajib pajak menggunakan teknologi untuk mengakses sistem perpajakan yang dibuat oleh Dirjen Pajak sebagai pengelola pajak. Salah satu cara untuk menerbitkan wajib pajak agar dapat patuh dalam membayar pajaknya adalah dengan mempermudah dan meningkatkan proses pelaporan (Annisah & Susanti, 2021). Demi terciptanya ketertiban dan keteraturan



dalam perpajakan, dibuat sanksi pajak bagi mereka yang melanggar peraturan dalam membayar pajak. Sanksi juga membantu pemerintah menetapkan wajib pajak yang melanggar (Savitri & Nuraina, 2017).

Sanksi diterapkan jika wajib pajak tidak memenuhi kewajiban perpajakannya menurut undang-undang perpajakan. Sanksi perpajakan yang dikenakan terhadap wajib pajak dapat mendorong mereka untuk memenuhi kewajiban pajak mereka, yang dapat menyebabkan mereka lebih patuh terhadap peraturan pajak. Ini dapat meningkatkan kepatuhan wajib pajak (Maxuel & Primastiwi, 2021).

Berbeda dengan penelitian oleh Marilyn *et al.*, (2022) menemukan bahwa penggunaan teknologi informasi tidak mengurangi dampak sanksi pajak terhadap kepatuhan wajib pajak. Berdasarkan uraian tersebut, maka hipotesis keenam yang diajukan adalah:

H6 :Pemanfaatan teknologi informasi memperkuat sanksi perpajakan terhadap kepatuhan wajib pajak

## **BAB III**

### **METODE PENELITIAN**

#### ***A. Jenis dan Pendekatan Penelitian***

Dalam penelitian ini menggunakan jenis penelitian kuantitatif yang dikenal sebagai pendekatan kausal. Penelitian kuantitatif adalah penelitian yang menggunakan data *numerik* yang sifatnya kuantitatif, untuk dapat memprediksi kondisi populasi, atau kecenderungan yang akan datang. Penelitian kuantitatif memungkinkan untuk generalisasi hasil, yang diukur dengan analisis statistik (Mukhid, 2021). Penelitian kuantitatif membutuhkan wacana tentang konsep *sains*, semua fenomena alam memiliki faktor yang mendahuluinya (faktor antigen) (Siti, 2021).

Sedangkan pendekatan kausal adalah penelitian yang menunjukkan arah hubungan variabel bebas dengan variabel terkait, disamping mengukur kekuatan hubungannya (Sudaryono, 2019). Pendekatan kausal menurut Mukhid, (2021) adalah hubungan sebab akibat, adanya variabel bebas, yang dianggap sebagai variabel yang mempengaruhi dan variabel terikat, yang dianggap sebagai variabel yang dipengaruhi.

#### ***B. Lokasi dan Waktu Penelitian***

Lokasi penelitian dilakukan di Kabupaten Bulukumba dan berlangsung selama 4 bulan yaitu dari bulan November 2023 hingga bulan Februari 2024.

#### ***C. Populasi dan Sampel***

## 1. Populasi Penelitian

Populasi adalah seluruh kelompok (lembaga, peristiwa, dan objek studi lainnya) yang ingin dideskripsikan dan dipahami (Firmansyah & Dede, 2022). Fokus penelitian ini adalah wajib pajak usaha kecil dan menengah (UMKM) di kabupaten Bulukumba.

## 2. Sampel Penelitian

Sampel adalah sekelompok unsur yang peneliti selidiki secara langsung. Sampling berkaitan dengan pemilihan subjek individu dari dalam populasi untuk memperkirakan karakteristik seluruh populasi (Singh & Masuku, 2014). Penelitian ini mengumpulkan sampel dari seluruh populasi kabupaten Bulukumba yang wajib pajak, yang dipilih secara acak. Sampelnya terdiri dari 400 wajib pajak UMKM. Observasi, kuesioner, pencatatan dan pengumpulan data, serta studi kepustakaan teori-teori yang dipelajari digunakan untuk meningkatkan dan melengkapi penelitian ini. Salah satu teknik pengambilan sampel adalah dengan menggunakan rumus *Slovin*, antara lain:

$$n = \frac{N}{1 + Ne^2}$$

Keterangan:

$n$  = jumlah anggota sampel

$N$  = jumlah anggota populasi

$e$  = tingkat kesalahan sampel yang dapat diterima (nilai  $e=5\%$ )

Berdasarkan rumur diatas dapat dihitung sebagai berikut:

$$n = \frac{N}{1 + Ne^2}$$

$$n = \frac{46.312}{1 + 46.312(5\%^2)}$$

$$n = \frac{46.312}{1 + 46.312(0,05^2)}$$

$$n = \frac{46.312}{1 + (46.312 \times 0,0025)}$$

$$n = \frac{46.312}{1 + 115,78}$$

$$n = \frac{46.312}{116,78}$$

$$n = 396,5747559514$$

$$n = (397 \text{ responden})$$

#### **D. Jenis dan Sumber Data**

##### 1. Jenis Data

Data primer dan data sekunder digunakan dalam penelitian deskriptif kuantitatif ini. Data sekunder didapat secara tidak langsung atau melalui media perantara yang dipublikasikan, sedangkan data primer diperoleh langsung dari responden dan diproses oleh peneliti.

##### 2. Sumber Data

Penelitian ini mengumpulkan sampel data dari populasi yang telah ditentukan, metode pengambilan sampel yang digunakan termasuk observasi yang terlibat dalam pencatatan dan pengumpulan data, menyebarkan kuesioner secara langsung dan menggunakan media *google form*, serta meninjau literatur yang berkaitan dengan teori-teori yang dibahas dalam penelitian.

#### ***E. Metode Pengumpulan Data***

Pengumpulan data penelitian ini dari data awal melalui kuesioner. Skala *Likert* digunakan untuk mengukur pendapat responden. Ada kemungkinan bahwa kepatuhan, sikap, serta pendapat seseorang terhadap peristiwa pendidikan dan sosial dapat diukur dengan skala ini (Suwandi *et al.*, 2019). Dengan menggunakan kuesioner, subjek dari penelitian ini menganalisis kesadaran wajib pajak, pengetahuan tentang pajak, sanksi pajak, kepatuhan wajib pajak, dan pemanfaatan teknologi.

Metode pengumpulan data melibatkan penyebaran kuesioner kepada responden yang berpartisipasi dan meminta mereka untuk mengisinya jika mereka bersedia. Selanjutnya, jika mereka bersedia, responden diminta untuk mengisi daftar pernyataan yang berkaitan dengan variabel tersebut. Ini dilakukan dengan menggunakan formulir *Google Form* untuk mengumpulkan data dari responden. Selanjutnya, peneliti akan mengambil angket atau kuisisioner, yang telah diisi dan disimpan dalam *file*. Kuesioner digunakan untuk mengukur variabel kesadaran wajib pajak ( $X_1$ ), pengetahuan pajak ( $X_2$ ), pemanfaatan teknologi informasi ( $X_3$ ), kepatuhan wajib pajak ( $Y$ ), dan

sanksi perpajakan (M). Dimana skala *Likert* ini diukur dengan empat nilai, dengan rincian sebagai berikut:

Sangat Tidak Setuju (STS) = 1

Tidak Setuju (TS) = 2

Setuju (S) = 3

Sangat Setuju (SS) = 4

#### ***F. Teknik Analisis Data***

Analisis dalam penelitian ini merupakan bagian yang sangat penting, sebab melalui analisis data akan tampak hasil dan manfaatnya, terutama dalam pemecahan masalah penelitian ini dan dapat mencapai tugas akhir penelitian. Dalam penelitian ini, data kuantitatif digunakan untuk menganalisis data-data yang dihasilkan dari responden, khususnya dari kuesioner yang dideskripsikan dan dituangkan dalam tabel frekuensi dan presentase. Setelah data yang diperlukan terkumpul selanjutnya data tersebut dipisahkan dan dikelompokkan lalu dianalisis dengan menggunakan *statistic*.

Pada penelitian ini, fakta yang diungkapkan berasal dari data yang diperoleh dari kuesioner, yang terdiri dari daftar pernyataan tertulis yang telah disusun sebelumnya dan diberikan kepada responden untuk menjawab, serta pernyataan yang diberikan kepada mereka untuk memilih dan pilihan alternatif untuk jawaban. Uji Kualitas Data, Uji Asumsi Klasik, Uji Hipotesis, Analisis Koefisien Determinasi ( $R^2$ ), Uji Simulatan (F), dan Uji Persial (T)

digunakan untuk melakukan analisis data. Ini dilakukan menggunakan program IBM SPSS *Statistic 26 for Windows*.

## 1. Uji Kualitas Data

### a. Uji Validitas Data

Uji validitas digunakan untuk menilai kualitas kuesioner yang digunakan dalam penelitian. Jika pernyataan kuesioner dapat menjelaskan apa yang akan diukur, kuesioner dianggap valid (Janna, 2021). Parameter yang digunakan untuk mengukur validitas adalah sebagai berikut:

- 1) Jika  $r$  hitung positif dan  $r$  hitung  $>$   $r$  tabel maka butir pernyataan tersebut adalah valid.
- 2) Jika  $r$  hitung negatif dan  $r$  hitung  $<$   $r$  tabel maka butir pernyataan tersebut tidak valid.

### b. Uji Reliabilitas

Uji reliabilitas menentukan seberapa konsisten suatu instrumen atau kuesioner dalam mengukur variabel atau konstruk tertentu. Suatu instrumen dianggap reliabel jika hasil pengukurannya konsisten baik dalam pengukuran ulang pada subjek yang sama (*test-retest*) maupun dalam pengukuran satu kali dengan instrumen yang berbeda (*equivalent*) (Yusup, 2018). Salah satu metode untuk mengukur reliabilitas adalah menggunakan *Cronbach's Alpha*. Menurut Janna (2021), nilai  $r$  hitung dari rumus *Cronbach's Alpha* dianggap dapat diterima jika lebih besar daripada nilai  $r$  tabel yang sesuai, walaupun tidak ada persyaratan umum bahwa nilai tersebut harus melebihi 50%.

## 2. Uji Asumsi Klasik

Setelah menentukan model regresi yang tepat, hasilnya tidak dapat langsung diinterpretasikan karena perlu dilakukan pengujian terlebih dahulu untuk menjamin bahwa model tersebut memenuhi asumsi klasik konvensional. Beberapa hal berikut dimasukkan ke dalam uji asumsi klasik ini:

**a. Uji Normalitas**

Uji ini bertujuan untuk menentukan apakah variabel yang digunakan dalam model regresi memiliki distribusi yang normal. Nilai residual yang normal diharapkan dalam model regresi yang baik. Penelitian ini menguji normalitas menggunakan *Kolmogorov-Smirnov*. Jika nilai signifikansi dari uji *Kolmogorov-Smirnov* kurang dari 0,05, maka data dianggap tidak normal. Sebaliknya, jika nilai signifikansinya lebih besar dari 0,05, maka data dianggap berdistribusi normal (Ningsih & Dukulang, 2019).

**b. Uji Multikolinearitas**

Uji multikolinearitas dilakukan untuk menentukan apakah ada korelasi signifikan antara variabel independen dan model regresi. Hal ini terjadi ketika hubungan antara variabel bebas dalam model regresi sangat kuat dan linier atau sempurna (Mardiatmoko, 2020). Dalam model regresi yang baik, ketika uji multikolinearitas tidak ditemukan. Variabel independen yang tidak memiliki korelasi signifikan disebut variabel orgonal.

Salah satu metode untuk mendeteksi adanya multikolinearitas dalam model regresi adalah dengan menggunakan nilai *tolerance* dan *Variance Inflation Factor* (VIF). Jika nilai VIF kurang dari 10 dan nilai *tolerance* lebih



besar dari 0,1, ini menunjukkan bahwa tidak terdapat multikolinearitas. Namun, jika nilai VIF lebih besar dari 10 dan nilai tolerance lebih besar dari 0,1, ini mengindikasikan adanya multikolinearitas (Ningsih & Dukalang, 2019).

### c. Uji Heteroskedastisitas

Uji heteroskedastisitas digunakan untuk menentukan apakah ada perbedaan dalam variansi residual pengamatan dalam model regresi. Jika variansi residual tetap (homoskedastisitas), maka model tersebut dianggap homoskedastis. Sebaliknya, jika terdapat variasi yang berbeda-beda (heteroskedastisitas) antar pengamatan, hal ini menunjukkan adanya heteroskedastisitas

Uji *Glejser* adalah salah satu metode yang dapat digunakan untuk menentukan apakah ada heteroskedastisitas atau hanya homoskedastisitas berdasarkan model regresi yang dianggap baik. Dalam uji ini, jika hasil nilai signifikansi lebih besar dari 0,05, ini menunjukkan bahwa tidak terdapat gejala heteroskedastisitas, yang mengindikasikan bahwa model tersebut baik karena tidak mengalami heteroskedastisitas (Mardiatmoko, 2020).

## 3. Uji Hipotesis

Model Pengujian hipotesis dilakukan untuk menilai seberapa kuat pengaruh antara variabel independen dan variabel dependen. Pengujian hipotesis yang digunakan dalam penelitian ini meliputi:

**a. Analisis Regresi Linear Berganda (*Multiple Linear Regression Analysis*)**

Menurut Ningsih & Dukalang (2019), model regresi linier berganda merupakan pengembangan dari model regresi linier sederhana. Berbeda dengan model regresi linier sederhana yang melibatkan satu variabel terikat serta satu variabel bebas, dalam regresi linier berganda terdapat lebih dari satu variabel terikat yang mempengaruhi satu variabel bebas. Dengan memasukkan lebih dari satu variabel bebas, persamaan umum untuk regresi linier berganda dapat dirumuskan sebagai berikut:

$$Y = \alpha + \beta_1 X_1 + \beta_2 X_2 + \beta_3 X_3 + e$$

Keterangan:

$\alpha$  : konstanta

$\beta$  : koefisien regresi variabel independen

$X_1$  : kesadaran wajib pajak

$X_2$  : pengetahuan pajak

$X_3$  : pemanfaatan teknologi informasi

$Y$  : kepatuhan wajib pajak

$e$  : kesalahan acak (*error*)

**b. Analisis Regresi Moderasi (*Moderation Regression Analysis*)**

Hubungan antara variabel independen dan variabel dependen yang berubah berdasarkan nilai variabel ketiga disebut moderasi (Bulutoding *et al.*, 2020). Pengujian pengaruh dua atau lebih variabel terhadap satu variabel terikat dilakukan dengan regresi linear berganda. Model ini mengasumsikan adanya hubungan linier atau garis lurus antara variabel dependen dengan masing-masing prediktor (Janir, 2012). Untuk kasus ini, rumus yang terbentuk adalah:

$$Y = \alpha + \beta_1 X_1 + \beta_2 X_2 + \beta_3 X_3 + \beta_4 M + \beta_5 X_1 \cdot M + \beta_6 X_2 \cdot M + \beta_7 X_3 \cdot M + e$$

Keterangan:

$\alpha$  : konstanta

$\beta$  : koefisien regresi variabel independen

$X_1$  : kesadaran wajib pajak

$X_2$  : pengetahuan pajak

$X_3$  : pemanfaatan teknologi informasi

$Y$  : kepatuhan wajib pajak

$M$  : sanksi perpajakan

$e$  : kesalahan acak (*error*)

Adapun kriteria penentuan variabel moderasi adalah seperti pada tabel 3. 1 berikut.

**Tabel 3. 1 Kriteria Penentuan Variabel Moderasi**

No.	Tipe Moderasi	Koefisien
1.	<i>Pure</i> Moderasi	$b_2$ tidak signifikan
		$b_3$ signifikan
2.	<i>Quasi</i> Moderasi	$b_2$ signifikan
		$b_3$ signifikan
3.	<i>Homologiser</i> Moderasi (bukan moderasi)	$b_2$ tidak signifikan
		$b_3$ tidak signifikan
4.	Prediktor	$b_2$ signifikan
		$b_3$ tidak signifikan

Sumber: (Bulutoding *et al.*, 2021)

Keterangan:

$b_2$  : penerapan sanksi perpajakan

$b_3$  : variabel yang mempengaruhi masing-masing variabel bebas

#### 4. Analisis Koefisien Determinasi ( $R^2$ )

Tujuan analisis determinasi adalah untuk menilai pesentase kontribusi variabel independen (X) terhadap variabel dependen (Y). Analisis ini menunjukkan seberapa besar variabel dependen (Y) dipengaruhi oleh variabel independen (X) (Mardiatmoko, 2020). Nilai koefisien determinasi menunjukkan pengaruh relatif lemah variabel independen terhadap variabel dependen jika mendekati nol (0). Sebaliknya, jika nilai koefisien determinasi

mendekati satu (1), pengaruh variabel independen memiliki dampak yang signifikan terhadap variabel dependen sangat kuat.

### **5. Uji Simulatan (Uji F)**

Uji simulatan (uji F) digunakan untuk menilai kecocokan model regresi linear berganda. Pada dasarnya, uji statistik F menunjukkan seberapa besar pengaruh variabel independen dalam model terhadap variabel dependen (Mardiatmoko, 2020). Dalam penelitian ini menggunakan uji simultan untuk mengevaluasi pengaruh kesadaran wajib pajak, pengetahuan tentang pajak, dan sanksi pajak terhadap kepatuhan wajib pajak. Jika uji simultan menghasilkan nilai signifikansi kurang dari 0,05, maka hipotesis penelitian dapat diterima.

### **6. Parsial (Uji T)**

Uji parsial (uji T) digunakan dalam model regresi berganda, untuk mengetahui seberapa besar pengaruh variabel independen terhadap variabel dependen. Dengan uji ini memungkinkan para peneliti untuk menentukan apakah masing-masing variabel independen secara parsial berdampak secara signifikan pada variabel dependen. Hipotesis nol ( $H_0$ ) diterima dalam pengambilan keputusan jika nilai signifikansi lebih besar dari 0,05, yang menunjukkan bahwa variabel tersebut tidak memiliki pengaruh yang signifikan. Sebaliknya, jika nilai signifikansi kurang dari 0,05, hipotesis  $H_0$  ditolak, yang menunjukkan bahwa variabel tersebut memiliki pengaruh signifikan terhadap variabel dependen.

## **G. Definisi Operasional Variabel**

### **1. Variabel Independen (X)**

Variabel ini sering dikenal sebagai variabel yang mempengaruhi atau mengubah variabel terkait. Ini juga dikenal sebagai variabel stimulus, prediktor, antaseden, eksogen, atau variabel bebas. (Nikmatur, 2017). Dalam konteks penelitian ini tiga variabel independen adalah kesadaran wajib pajak, pengetahuan tentang pajak, dan pemanfaatan teknologi informasi.

Kesadaran wajib pajak merujuk pada kemauan untuk memenuhi kewajiban perpajakan, termasuk kesiapan untuk memberikan kontribusi keuangan bagi penyelenggaraan fungsi pemerintahan dengan membayar pajak (Rosyida, 2018). Penelitian yang dilakukan oleh Firmansyah *et al.*, (2022) mengukur variabel ini menggunakan kuesioner dengan indikator kesadaran wajib pajak, seperti kesadaran akan niat individu, kesadaran sebagai warga negara dalam menjalani kewajiban perpajakan, kejujuran dalam perilaku, dan pemahaman terhadap peraturan yang ditetapkan pihak pajak.

Pengetahuan tentang pajak mencakup pemahaman yang diperlukan tentang undang-undang, peraturan, dan prosedur pajak yang benar, termasuk fungsi pajak, cara membayar, sanksi, dan lokasi pembayaran pajak (Putri & Setiawan, 2017). Penelitian oleh Meidawati & Azmi, (2019) menggunakan indikator pengetahuan perpajakan seperti pengetahuan tentang fungsi pajak, ketentuan umum perpajakan, prosedur perpajakan, dan sistem perpajakan.

Selain itu, variabel independen ketiga yang sangat penting dalam mempengaruhi kepatuhan pajak adalah pemanfaatan teknologi informasi untuk mengakses sistem perpajakan yang disediakan oleh Dirjen Pajak (Annisah & Susanti, 2021). Indikator yang digunakan dalam penelitian ini termasuk fasilitas sistem informasi perpajakan yang memadai, efisiensi dan efektivitas sistem informasi, kemudahan penggunaan sistem informasi, aplikasi yang memfasilitasi kegiatan perpajakan, serta kejelasan sistem aplikasi perpajakan.

Oleh karena itu, ketiga variabel independen ini digunakan untuk mengevaluasi elemen yang berkontribusi terhadap kepatuhan wajib pajak yang dibahas dalam penelitian ini.

## **2. Variabel Dependen (Y)**

Variabel dependen adalah variabel yang diciptakan atau dipengaruhi oleh variabel independen. Mereka juga dikenal sebagai variabel endogen, variabel konsekuensi, kriteria, output, atau variabel terikat (Nikmatur, 2017). Kepatuhan wajib pajak digunakan sebagai variabel dependen dalam penelitian ini.

Kesadaran wajib pajak terjadi ketika wajib pajak memahami dan secara tulus memahami ketentuan perpajakan (Arviana & W, 2018). Dalam penelitian ini, indikator yang digunakan untuk mengukur kepatuhan wajib pajak termasuk menghitung dan membayar pajak dengan benar, melaporkan

atau mendaftarkan diri ke kantor pajak, mengirimkan SPT tepat waktu, dan mematuhi peraturan perpajakan.

### 3. Variabel Moderasi (M)

Variabel moderasi merupakan faktor yang meningkatkan atau mengurangi hubungan antara variabel independen dan variabel dependen (Nikmatur, 2017). Dalam konteks penelitian ini, variabel moderasi yang dipergunakan adalah sanksi perpajakan. Sanksi perpajakan merupakan salah satu bentuk konsekuensi dari ketidakpatuhan wajib pajak dalam sistem *self assessment* (Ramadhanty & Zulaikha, 2020). Indikator-indikator sanksi perpajakan dalam penelitian yang dilakukan oleh As'ari, (2018) mencakup ketentuan pajak yang berat, upaya pendidikan kepada wajib pajak, serta penerapan sanksi secara tegas terhadap pelanggaran.

Tabel 3. 2 berikut menunjukkan indikator yang digunakan untuk mengukur variabel penelitian ini, sebagai berikut:

**Tabel 3. 2 Definisi Operasional Variabel**

No.	Variabel	Indikator	Pengukuran
1.	Kesadaran Wajib Pajak (X <sub>1</sub> )  Sumber: Firmansyah <i>et al.</i> , (2022)	1. Kesadaran akan keinginan seseorang. 2. Kesadaran sebagai warga negara dalam menangani pajak. 3. Kesadaran akan kewajiban perpajakan. 4. Kesadaran moral. 5. Kesadaran akan peraturan perpajakan.	Skala Likert 1-4
2.	Pengetahuan Pajak (X <sub>2</sub> )	1. Pengetahuan tentang fungsi pajak. 2. Pengetahuan tentang tata cara	Skala Likert 1-4



	Sumber: Meidawati & Azmi, (2019)	perpajakan. 3. Pengetahuan tentang sistem perpajakan.	
3.	Pemanfaatan Teknologi Informasi (X <sub>3</sub> )  Sumber: Firmansyah <i>et al.</i> , (2022)	1. Sistem informasi yang efisien dan efektif. 2. Sistem informasi yang fleksibel dan mudah digunakan. 3. Penyediaan aplikasi untuk memudahkan proses perpajakan. 4. Sistem aplikasi perpajakan yang mudah digunakan.	Skala Liker 1-4
4.	Kepatuhan Wajib Pajak (Y)  Sumber: Astuti & Panjaitan, (2018)	1. Kepatuhan untuk menghitung pajak dengan benar. 2. Kepatuhan untuk membayar pajak dengan benar. 3. Kepatuhan untuk melaporkan diri ke kantor pajak. 4. Mendaftarkan diri sebahai wajib pajak ke kantor pajak. 5. Melaporkan SPT tepat waktu. 6. Mematuhi peraturan perpajakan.	Skala Liker 1-4
5.	Sanksi Perpajakan (M)  Sumber: As'ari, (2018)	1. Sanksi pajak yang dikenakan bagi pelanggar aturan pajak yang cukup berat. 2. Sanksi pajak merupakan salah satu cara untuk mendidik wajib pajak. 3. Sanksi pajak harus dikenakan tanpa toleransi.	Skala Liker 1-4

## **BAB IV**

### **HASIL DAN PEMBAHASAN**

#### ***A. Deskripsi Objek Penelitian***

##### **1. Kabupaten Bulukumba**

Kabupaten Bulukumba merupakan wilayah ke II di Provinsi Sulawesi Selatan, Indonesia. Ibu kota kabupaten ini terletak di Kecamatan Ujung Bulu. Kabupaten Bulukumba terletak di ujung selatan ibu kota Provinsi Sulawesi Selatan, terkenal dengan industri perahu pinisi yang banyak memberikan nilai tambah perekonomian bagi masyarakat dan pemerintah daerah. Berdasarkan data BPS Kabupaten Bulukumba tahun 2021, Kabupaten Bulukumba mempunyai luas wilayah 1.154,58 km<sup>2</sup> dan jumlah penduduk 437.610 jiwa. Kabupaten Bulukumba terdiri dari 10 kecamatan, 27 kelurahan, dan 109 desa.

Daerah dataran rendah dengan ketinggian antara 0 sampai 25 meter di atas permukaan laut meliputi tujuh kecamatan pesisir, yaitu: Kecamatan Gantarang, Kecamatan Ujungbulu, Kecamatan Ujung Loe, Kecamatan Bonto Bahari, Kecamatan Bontotiro, Kecamatan Kajang dan Kecamatan Herlang. Daerah yang bergelombang dengan ketinggian 25 sampai 100 meter di atas permukaan laut ini meliputi sebagian Kecamatan Gantarang, Kecamatan Kindang, Kecamatan Bonto Bahari, Kecamatan Bontotiro, Kecamatan Kajang, Kecamatan Herlang, Kecamatan Bulukumpa dan Kecamatan Rilau Ale. Daerah perbukitan Kabupaten Bulukumba memanjang dari barat ke utara dengan ketinggian berkisar antara 100 hingga 500 meter di atas permukaan laut,

meliputi sebagian wilayah Kecamatan Kindang, Kecamatan Bulukumpa, dan Kecamatan Rilau Ale.

## **2. Dinas Koperasi dan UMKM kabupaten Bulukumba**

Dinas Koperasi dan UKM Kabupaten Bulukumba didirikan berdasarkan Peraturan Daerah Kabupaten Bulukumba nomor: 14 Tahun 2016 tentang Pembentukan dan Susunan Perangkat Daerah (Lembaran Daerah Kabupaten Bulukumba Tahun 2016 Nomor 14). Agar meningkatkan pelaksanaan yang benar penugasan tugas di lingkungan Dinas Koperasi dan UKM Kabupaten Bulukumba, agar dapat dilakukan penguatan secara efektif dan efektif, Bupati Bulukumba telah menetapkan Peraturan Nomor: 2016 tentang Uraian Tugas Jabatan Struktural di Lingkungan Dinas Koperasi UKM Kabupaten Bulukumba, sebagai tindak lanjut dari Peraturan Daerah Kabupaten Bulukumba Nomor: 14 Tahun 2016 tentang Pembentukan dan Susunan Perangkat Daerah Bekas Kabupaten Bulukumba. Koperasi dan UMKM Kabupaten Bulukumba telah dilebur menjadi SKPD Koperasi, Perdagangan, Perindustrian, Pertambangan dan Energi (KP3E) Kabupaten Bulukumba.

Di bawah kewenangan daerah, Dinas Koperasi, Usaha Kecil dan Menengah (UMKM) dipimpin oleh seorang Kepala Dinas, yang bertanggung jawab kepada Bupati melalui Sekretaris Daerah. Dinas ini memiliki tugas dan kewajiban untuk membantu Bupati dalam menyelenggarakan urusan pemerintahan yang berada di bawah kewenangan daerah serta memberikan bantuan di bidang Koperasi, Usaha Kecil dan Menengah.

Dalam melaksanakan tugas dan fungsi organisasi Dinas Koperasi UKM sesuai dengan Peraturan Nomor: 2016 tentang uraian tugas jabatan struktural di lingkungan Dinas Koperasi UKM Kabupaten Bulukumba, terdiri atas:

a. Pekerjaan dan fungsi

1) Dinas Usaha Kecil dan Menengah (UMKM) memiliki tanggung jawab untuk membantu Bupati dalam menyelenggarakan urusan pemerintahan yang menjadi tanggung jawab daerah dan bantuan di bidang koperasi dan usaha kecil dan menengah (UMKM).

2) Untuk melaksanakan tugas sebagaimana dimaksud pada ayat 1, Departemen UMKM menyelenggarakan fungsi:

- Membuat kebijakan regional untuk koperasi dan UMKM, melaksanakan dan mengkoordinasikan dukungan dan infrastruktur.
- Untuk meningkatkan sumber daya manusia di sektor koperasi dan UMKM, untuk memantau, memimpin, mengevaluasi, dan melaporkan penyelenggaraan bisnis di sektor ini.
- Untuk menjalankan fungsi administrasi Departemen Koperasi dan UMKM.

b. Struktur organisasi Dinas Koperasi dan UMKM meliputi:

1) Kepala Departemen

2) Sekretariat:

- Subbagian Umum dan Staf;
- Subbagian Program dan Keuangan.

3) Bidang Kelembagaan dan Pengawasan Koperasi:

- Bagian Kelembagaan dan Perizinan;
- Bagian keanggotaan, konsultasi dan advokasi;
- Bagian Pengawasan dan Pemeriksaan Koperasi.

4) Bidang usaha koperasi dan pembiayaan:

- Bagian Produksi;
- Bagian Pembiayaan;
- Bagian Pemasaran dan Kemitraan.

5) Usaha Mikro, Kecil dan Menengah (UMKM):

- Bagian Kelembagaan UMKM;
- Seksi Usaha dan Promosi, UMKM;
- Bagian Kemitraan dan Pembiayaan Usaha Mikro, Kecil dan Menengah.

6) Kelompok jabatan fungsional

PEMERINTAH KABUPATEN BULUKUMBA							
DINAS PERDAGANGAN PERINDUSTRIAN, KOPERASI USAHA KECIL MENENGAH							
Jl. Bandung No. 14 Telp/Fax: (0413) 81419, Email: Koperasiukm01@gmail.com, Bulukumba							
DATA PEMUDA (UMUR 16 -30 TAHUN) YANG BERWIRSAUSAHA							
DI KABUPATEN BULUKUMBA							
TAHUN 2023							
No	Nama Usaha	Alamat / Lokasi Tempat Usaha	KARATERISTIK USAHA			PELAKU USAHA	
			Jenis Usaha	Izin Usaha / NIB	Modal	Nama	NIK
1	Reski	Salebboe	Sirtu Dan Pasir	IUMK/5363 /UL/ X /2020		Hajrah Syam	7302094501000005
2	Usaha A. Mappawakkang	Dusun Polewali	Pedagangan	6077/IUMK-UL/X/2020		A. Mappawakkang	7302093112500112
3	Toko Said	Dusun Batu Loe	Pedagangan	2107/IUMK-UL/X/2020		A. Muh. Said	7302093112600099
4	A. Wami	Dusun Pabbentengan	Jual Pupuk	5185/IUMK-UL/X/2020		A. Wami	7302095401800001
5	Jual Beli Kosmetik	Dusun Kapasa	Jual Beli Kosmetik	1674/IUMK-UL/X/2020		A. Fitriani Rahman	7302096212900002
6	Usaha Ryan	Dusun Batuloe	Batemakan	6078/IUMK-UL/X/2020		A. Mappilalo	7302090909700002
7	Usaha Rita	Lembang	Pedagangan	5007/IUMK-UL/X/2020		A. Rosmiati	7302097001800002
8	Usaha Mandiri	Alarayya	Jual Barang Gambut	144/IUMK-UL/X/2016		Abd. Rauf	7302092703700000
9	Usaha Baru	Dusun Palattae	Pembekalan	4697/IUMK-UL/X/2020		Ady Afrisal Mus	7302090406000001
10	Bengkel	Dusun Lembang	Jasa	IUMK/3602/GT-X/2020		Ahmad Fajriansyah	7302092602010002
11	Rifka	Dusun Mattoangin	Kuliner	907/IUMK-UL/X/2019		Aida Febriani	7302095902810002
12	Amun	Kapasa Desa Selemba	Pertanian	1556/IUMK-UL/X/2020		Amun	7302095109000004
13	Reski	Latamba	Batu Batu	IUMK / 5463 /UL/ X /2020		Aimun Asisa	7302091107020001
14	Fina Meubel	Lingkr.Appasarengge	Tukang Kayu	0492/DMP/SP/IX/SITU/2019		Aibar	7302091802800001
15	Usaha Akbar	Palattae	Pedagangan	3786/IUMK-UL/X/2020		Akbar Wahab	7302092606030002
16	Ahmad Fajri Muhajir	Dusun Luppung	Budidaya Rumpul Laut	5384/IUMK-UL/X/2020		Ahmad Fajri Muhajir	7302091808010002
17	Usaha Usana	Jl. Inre. Batu Loe	Jual Aneka Kue	2664/IUMK-UL/X/2020		Ai Nur/Amnis	7302025912000003
3676	Ujik Galon	Dusun Settulia	Jual Air Galon	IUMK/VT/1512/X/2020		Suifanti	7302046101950003
3677	Fingdi Cafe	Dusun Bonfomoro	Kuliner	IUMK/VT/1298/X/2020		Suifngki	7302042306010001
3678	Suarni Cake	Basokeng	Kuliner	IUMK/VT/1421/X/2020		Surnial	7302044804950001
3679	Syafullah	Bontomoro	Jual Hasil Bumi	IUMK/VT/1129/X/2020		Syafullah	7302042911940001
3680	Cahaya Adiba	Dusun Tukajung	Pakal/Bensih	IUMK/VT/1156/X/2020		Tahnir	7302041509940001
3681	Kios Tahnir	Possitanah	Ukai/Bensih	IUMK/VT/1730/VII/2020		Tahnir	7302045110950001
3682	Toko Andika	Erelabbaya	Kuliner	IUMK/VT/1452/X/2020		Winarsih	7302096711950001
3683	Wulandari	Mattoangin	Jual Kue	IUMK/VT/1748/VII/2020		Wulandari	7302046402020001
3684	Agil Motor	Tombo	Bengkel	IUMK/VT/1428/VI/2020		Fajri Fasauri Syam	7302041505020001
3685	Sudamin Meubel	Erekeke	Furniture	IUMK/VT/050/VI/2020		Sudamin	7302042707980001
3686	Kios Herinda	Lingkr. Hila - Hila	Kuliner (Makanan & Minuman)	IUMK/VT/142/VI/2020		Herinda	7302045003980001
3687	Aan Jaya Motor	Dusun Batu Assung	Bengkel	IUMK/VT/1011/III/2020		Muh.Asrul Hanzah	7302042202000003
3688	Islam Resky Meubel	Dusun Lamanda	Meubel	IUMK/VT/354/VI/2020		Fahful Islam	7302041809940001
3689	Fathir Las	Tukajung	Bengkel	IUMK/VT/1472/VI/2020		Ismail	7302041010990010

Sumber: Dinas Koperasi dan UMKM, 2024

Gambar 4. 1 Data Pemuda yang Berwirausaha

TAHUN 2023										
NO	NAMA SESUAI KTP	ALAMAT	NO. TELP (HP)	NIK	KECAMATAN	KELURAHAN /DESA	NAMA USAHA	ALAMAT USAHA	SEKTOR USAHA **	NO. IUMK/NIB/IZIN USAHA
1	Bajo	Dusun Tamappalalo	+6285240921011	730209111250000	Ujung Loe	Desa Tamatto	Juka Maju	Dusun Tamappalalo	Gala Merah	4886 / IUMK-UL/X/2020
2	Hajrah Syam	Salebboe	+6285744810560	7302094501000005	Ujung Loe	Padangbung	Revidi	Sirtu Dan Pasir	Salebboe	IUMK/5363 /UL/ X /2020
3	Herman	Dusun Kapasa	+6285212352000	7302091112900042	Ujung Loe	Salemba	Herman	Dusun Kapasa	Jaring	3542/IUMK-UL/X/2020
4	Jamaing	Dun Latamba	7302094502170001		Ujung Loe	Padang Leang	Batu Batu	Dun Latamba	Pemangangan	562/IUMK-UL/X/2020
5	Karnosis	Dusun Tamappalalo	+6281191986730	7302099512810003	Ujung Loe	Desa Tamatto	Afifah/ Said	Dusun Tamappalalo	Pakuan	4693 / IUMK-UL/X/2020
6	Abbas	Dusun Kapasa	+6285342341598	7302090707600003	Ujung Loe	Salemba	Niala	Dusun Kapasa	Jual Beli Beras	173/IUMK-UL/X/2020
7	A. Dwiyita Asoka	Dusun Turungeng	+6281396668954	730209410950000	Ujung Loe	Loreng	Ewey	Dusun Turungeng	Pedagangan	291/IUMK-UL/X/2020
8	A. Kusumawati	Gabagan	082191309680	7302044712860004	Ujung Loe	Pecoranmenang	Amayati Azhar	Galagan	Kuliner (Makanan & Minuman)	751/IUMK-UL/X/2020
9	A. Marnisari	Dun Latamba		730209207720001	Ujung Loe	Padang Leang	Batu Batu	Dun Latamba	Pedagangan	352/IUMK-UL/X/2020
10	A. Abd Acis	Dusun Polewali	+6281317051805	7302091112820128	Ujung Loe	Sijawang	Usaha 2 Petra	Dusun Polewali	Jual Kopi Bubuk	2451/IUMK-UL/X/2020
11	A. Abd Rahman	Dusun Polewali	+6281308817018	7302091112500048	Ujung Loe	Sijawang	Kebun Bays	Dusun Polewali	Jual Takeng Dan Galan	2486/IUMK-UL/X/2020
12	A. Agus	Dusun Polewali	+6281231650689	7302090306790001	Ujung Loe	Sijawang	Yoko Anah	Dusun Polewali	Jual Barang Campuran	573/IUMK-UL/X/2020
13	A. Ahri	Dusun Mattoangin	+6281242132895	7302091000170000	Ujung Loe	Sijawang	Ghibran	Dusun Mattoangin	Jual Barang Campuran	IUMK/040/VI/2020
14	A. Alfian	Dusun Tamappalalo	+6285240550542	73020911970003	Ujung Loe	Desa Tamatto	Flan Jaya	Dusun Tamappalalo	Gula Meah	4887 / IUMK-UL/X/2020
15	A. Mappawakkang	Dusun Polewali	+62852481121772	7302091112500112	Ujung Loe	Salemba	Usaha A. Mappawakkang	Dusun Polewali	Pedagangan	6077/IUMK-UL/X/2020
42.615	Muhammad Rival	Batumesu	082346803239	73020931003890003	Bonto Bahari	Berjala	Toko Al Iman	Batumesu	Bengkel	IUMK/0505/VI/2020
42.616	Mirrawati	Subba	083121970565	7302036506878001	Bonto Bahari	Berjala	Raidha	Subba	Kuliner (Makanan & Minuman)	IUMK/2005/VI/2020
42.617	Sukawati	Merjajah Pakian	085799624731	7302030509720001	Bonto Bahari	Berjala	Pengulit Cigi	Merjajah Pakian	Pengulit Pakian	IUMK/237/VI/2020
42.618	Roslina	Batumesu	082187206098	7302036130790001	Bonto Bahari	Berjala	Roslina Caka	Batumesu	Kuliner (Makanan & Minuman)	IUMK/241/VI/2020
42.619	Syamsiah	Paramassalle	08234321071	7302035212690001	Bonto Bahari	Berjala	Hidayat	Paramassalle	Kuliner (Makanan & Minuman)	IUMK/256/VI/2020
42.620	Ambo Salska	Batumesu	085297701695	7302030876400001	Bonto Bahari	Berjala	Gracia Aba	Batumesu	Bidang Jasa	IUMK/264/VI/2020
42.621	Salamuddin	Berjala	08512983637	730203312790020	Bonto Bahari	Berjala	Darul Salim	Ecijala	Pertambangan	IUMK/28/VI/2020
42.622	Imayanti	Pattompangan	085140010071	7302034026840001	Bonto Bahari	Berjala	Rena Andey	Pattompangan	Kuliner (Makanan & Minuman)	IUMK/254/VI/2020
42.623	Henni Handayani	Bonto Birang	08524282459	7302054631800001	Bonto Bahari	Aca	Eduweca Cafe	Bonto Birang	Kuliner	IUMK/314/VI/2019

Sumber: Dinas Koperasi dan UMKM, 2024

Gambar 4. 2 Data Dinas Koperasi dan UMKM

### 3. Wajib Pajak UMKM

Fokus penelitian ini adalah wajib pajak UMKM yang beroperasi di Kabupaten Bulukumba. Pada Januari 2024, jumlah wajib pajak UMKM di Kabupaten Bulukumba mencapai 46.312, berdasarkan data sekunder dari kantor Dinas Koperasi dan UMKM Kabupaten Bulukumba dengan jumlah penduduk berdasarkan BPS Kabupaten Bulukumba sebesar 454.720 jiwa. Sebanyak 219 responden telah dipilih melalui kuesioner yang disebar kepada 400 responden. Sampel ini akan digunakan untuk menganalisis dan menguji hipotesis penelitian ini. Distribusi ditunjukkan dalam data berikut:

**Tabel 4. 1 Distribusi Sampel**

<b>Keterangan</b>	<b>Jumlah</b>	<b>Persentase</b>
Kuesioner yang disebar	400	100%
Kuesioner tidak lengkap dengan isi	2	1%
Kuesioner yang tidak kembali	1	0%
Kuesioner yang tidak digunakan (tidak memenuhi syarat)	181	45%
Kuesioner yang digunakan	219	55%

Sumber: Data primer, 2024

Tabel 4. 1 menunjukkan bahwa, dari 400 kuesioner yang dibagikan, ada sekitar 219 responden memenuhi kriteria analisis yang layak. Sebelum dilakukan penelitian lebih lanjut, deskripsi tanggapan digunakan untuk mengidentifikasi latar belakang responden.

#### 4. Deskripsi Responden

Klasifikasi responden dalam penelitian ini didasarkan pada tiga kriteria utama: tingkat pendidikan, status kepemilikan NPWP, dan penghasilan responden direpresentasikan berdasarkan kategori-kategori ini:

##### a. Ciri-ciri Responden Berdasarkan Tingkat Pendidikan

Analisis ini melibatkan 219 responden yang dipilih berdasarkan tingkat pendidikan, seperti yang tercatat dalam tabel 4. 2 berikut:

**Tabel 4. 2 Ciri-ciri Responden Berdasarkan Tingkat Pendidikan**

Tingkat Pendidikan	Jumlah	Persentase
SD	8	3,65%
SMP	7	3,20%
SMA	88	40%
Lainnya:		
S1	29	13,24%
S2	14	6%
D3	28	13%
D4	29	13%
Keperawatan	7	3%
Kesmas	2	1%
Kebidanan	7	3%
<b>Jumlah</b>	<b>219</b>	<b>100%</b>

Sumber: Data primer, 2024

Seperti yang ditunjukkan pada tabel 4. 2 mayoritas responden memiliki pendidikan yang tinggi. Adapun responden yang berpendidikan tingkat SD yaitu sebanyak 8 responden (3,65%), berpendidikan tingkat SMP yaitu sebanyak 7 responden (3,20%), berpendidikan tingkat SMA yaitu sebanyak 88 responden (40%) dan berpendidikan tingkat Sarjana (lainnya)



yaitu sebanyak 116 responden (39%). Hasil menunjukkan bahwa mayoritas responden memiliki pengetahuan yang luas mengenai pajak.

#### b. Karakteristik Responden Berdasarkan Penghasilan Perbulan

Tabel 4. 4 berikut menunjukkan sampel penelitian dari 400 responden berdasarkan tingkat pendidikan, sebagai berikut:

**Tabel 4. 3 Karakteristik Responden Berdasarkan Penghasilan Perbulan**

Penghasilan Perbulan	Jumlah	Persentase
< Rp 2.000.000	103	47%
Rp 2.000.000- Rp 10.000.000	98	45%
Rp 10.000.000- Rp 30.000.000	13	6%
> Rp 30.000.000	5	2%
<b>Jumlah</b>	<b>219</b>	<b>100%</b>

Sumber: Data primer, 2024

Berdasarkan tabel 4. 4 terlihat bahwa dari 219 responden, jumlah responden terbanyak yang mempunyai pendapatan < Rp 2.000.000 yaitu sebanyak 103 responden (47%) dan yang mempunyai pendapatan antara Rp 2.000.000 – Rp 10.000.000 yaitu sebanyak 98 reponden (45%), 13 responden (6%) memiliki pendapatan antara Rp 10.000.000 – Rp 30.000.000 dan sisanya > Rp 30.000.000 yaitu sebanyak 5 responden (2%).

#### 5. Analisis Deskriptif

Hasil pengukuran statistik deskriptif dari setiap variabel, yaitu kesadaran wajib pajak ( $X_1$ ), pengetahuan pajak ( $X_2$ ), pemanfaatan teknologi informasi ( $X_3$ ), kepatuhan wajib pajak ( $Y$ ), dan sanksi perpajakan ( $M$ ), diperlukan untuk memberikan gambaran umum tentang data, seperti nilai

rata-rata (*mean*), nilai tertinggi (*maximum*), dan standar deviasi. Hasil uji statistik deskriptif ini tercantum dalam tabel 4. 5 sebagai berikut:

**Tabel 4. 4 Analisis Deskriptif**

	Descriptive Statistics					
	N Statistic	Range Statistic	Maximum Statistic	Mean Statistic	Std. Error	Std. Deviation Statistic
Kesadaran Wajib Pajak ( $X_1$ )	219	16	20	15.08	.111	1.633
Pengetahuan Pajak ( $X_2$ )	219	16	20	14.88	.146	2.153
Pemanfaatan Teknologi Informasi ( $X_3$ )	219	16	20	14.60	.135	1.982
Kepatuhan Wajib Pajak ( $Y$ )	219	16	20	15.64	.123	1.818
Sanksi Perpajakan ( $M$ )	219	16	20	14.61	.131	1.936
Valid N (listwise)	219					

Sumber: *Output IBM SPSS 26, data sekunder telah diolah 2024*

Berdasarkan hasil uji deskriptif tersebut, distribusi data yang diperoleh oleh peneliti adalah sebagai berikut:

- a. Variabel kesadaran wajib pajak ( $X_1$ ) dengan rentang nilai (*range*) adalah 16, nilai maksimum (*maximum*) adalah 20, nilai rata-rata (*mean*) kesadaran wajib pajak adalah 15,080 dengan margin kesalahan (*error*) sebesar 0,111, dan standar deviasi (*deviation*) adalah 1,633.
- b. Pengetahuan pajak ( $X_2$ ) dengan rentang nilai (*range*) adalah 16, nilai maksimum (*maximum*) adalah 20, nilai rata-rata (*mean*) pengetahuan pajak adalah 14,88 dengan margin kesalahan (*error*) sebesar 0,146, dan standar deviasi (*deviation*) adalah 2,153.
- c. Pemanfaatan teknologi informasi ( $X_3$ ) dengan rentang nilai (*range*) adalah 16, nilai maksimum (*maximum*) adalah 20, nilai rata-rata (*mean*)

pemanfaatan teknologi informasi adalah 14,60 dengan margin kesalahan (*error*) sebesar 0,135, dan standar deviasi (*deviation*) adalah 1,982.

- d. Kepatuhan wajib pajak (Y) dengan rentang nilai (*range*) adalah 16, nilai maksimum (*maximum*) adalah 20, nilai rata-rata (*mean*) kepatuhan wajib pajak adalah 15,64 dengan margin kesalahan (*error*) sebesar 0,123, dan standar deviasi (*deviation*) adalah 1,818.
- e. Sanksi perpajakan (M) dengan rentang nilai (*range*) adalah 16, nilai maksimum (*maximum*) adalah 20, nilai rata-rata (*mean*) sanksi perpajakan adalah 14,61 dengan margin kesalahan (*error*) sebesar 0,131, dan standar deviasi (*deviation*) adalah 1,936.

## 6. Uji Kualitas Data

### a. Uji Validitas

Uji validitas telah dilakukan terhadap 219 responden dengan menggunakan koefisien korelasi yang signifikan dari tabel distribusi r, dengan tingkat signifikansi 5% ( $r\text{-tabel} = 0,112$ ). Nilai r-hitung dengan nilai r-tabel dibandingkan untuk melakukan uji signifikan. Jika r-hitung lebih besar dari r-tabel, maka pernyataan dikatakan benar. Hasil analisis ditunjukkan sebagai berikut:

**Tabel 4. 5 Hasil Validitas Item-item Variabel Kesadaran Wajib Pajak (X1), Pengetahuan Pajak (X2), dan Pemanfaatan Teknologi Informasi (X3)**

Indikator	r-Hitung	r-Tabel	Keterangan
X1.1	0,445	0,112	Benar
X1.2	0,371	0,112	Benar

X1.3	0,519	0,112	Benar
X1.4	0,525	0,112	Benar
X1.5	0,601	0,112	Benar
X2.1	0,642	0,112	Benar
X2.2	0,631	0,112	Benar
X2.3	0,626	0,112	Benar
X2.4	0,597	0,112	Benar
X2.5	0,570	0,112	Benar
X3.1	0,602	0,112	Benar
X3.2	0,557	0,112	Benar
X3.3	0,513	0,112	Benar
X3.4	0,586	0,112	Benar
X3.5	0,396	0,112	Benar

Sumber: Data primer diolah IBM SPSS *Statistic 26 for windows*, 2024

Berdasarkan tabel 4. 6, nilai r-hitung yang lebih besar dari nilai r-tabel 0,112 menunjukkan bahwa semua pernyataan dalam kuesioner mengenai variabel kesadaran wajib pajak ( $X_1$ ), pengetahuan pajak ( $X_2$ ), dan pemanfaatan teknologi informasi ( $X_3$ ) dianggap valid.

Sementara itu, untuk mengecek validitas variabel kepatuhan wajib pajak terhadap sanksi perpajakan, dapat dilihat pada tabel 4. 7 berikut:

**Tabel 4. 6 Hasil Validitas Item-item Variabel Kepatuhan Wajib Pajak (Y) dan Sanksi Perpajakan (M)**

Indikator	r-Hitung	r-Tabel	Keterangan
Y1	0,592	0,112	Benar
Y2	0,597	0,112	Benar
Y3	0,505	0,112	Benar
Y4	0,629	0,112	Benar
Y5	0,416	0,112	Benar
M1	0,463	0,112	Benar
M2	0,365	0,112	Benar
M3	0,329	0,112	Benar
M4	0,379	0,112	Benar
M5	0,437	0,112	Benar

Sumber: Data primer diolah IBM SPSS *Statistic 26 for windows*, 2024

Dari tabel tersebut, nilai r-hitung juga melebihi nilai r-tabel 0,112, sehingga semua pernyataan dalam kuesioner mengenai variabel kepatuhan wajib pajak (Y) dan sanksi perpajakan (M) dianggap valid.

#### b. Uji Reliabilitas

Hasil uji reliabilitas untuk variabel kesadaran wajib pajak ( $X_1$ ), pengetahuan pajak ( $X_2$ ), pemanfaatan teknologi informasi ( $X_3$ ), kepatuhan wajib pajak (Y), dan sanksi perpajakan (M) tercantum di bawah ini.

**Tabel 4. 7 Uji Reliabilitas**

Variabel	<i>Cronbach's Alpha</i>	Nilai Penting	Keterangan
Kesadaran wajib Pajak ( $X_1$ )	0,902	$\geq 60\%$	Konsisten
Pengetahuan Pajak ( $X_2$ )	0,902	$\geq 60\%$	Konsisten
Pemanfaatan Teknologi Informasi ( $X_3$ )	0,908	$\geq 60\%$	Konsisten
Kepatuhan Wajib Pajak (Y)	0,905	$\geq 60\%$	Konsisten
Sanksi Perpajakan (M)	0,907	$\geq 60\%$	Konsisten

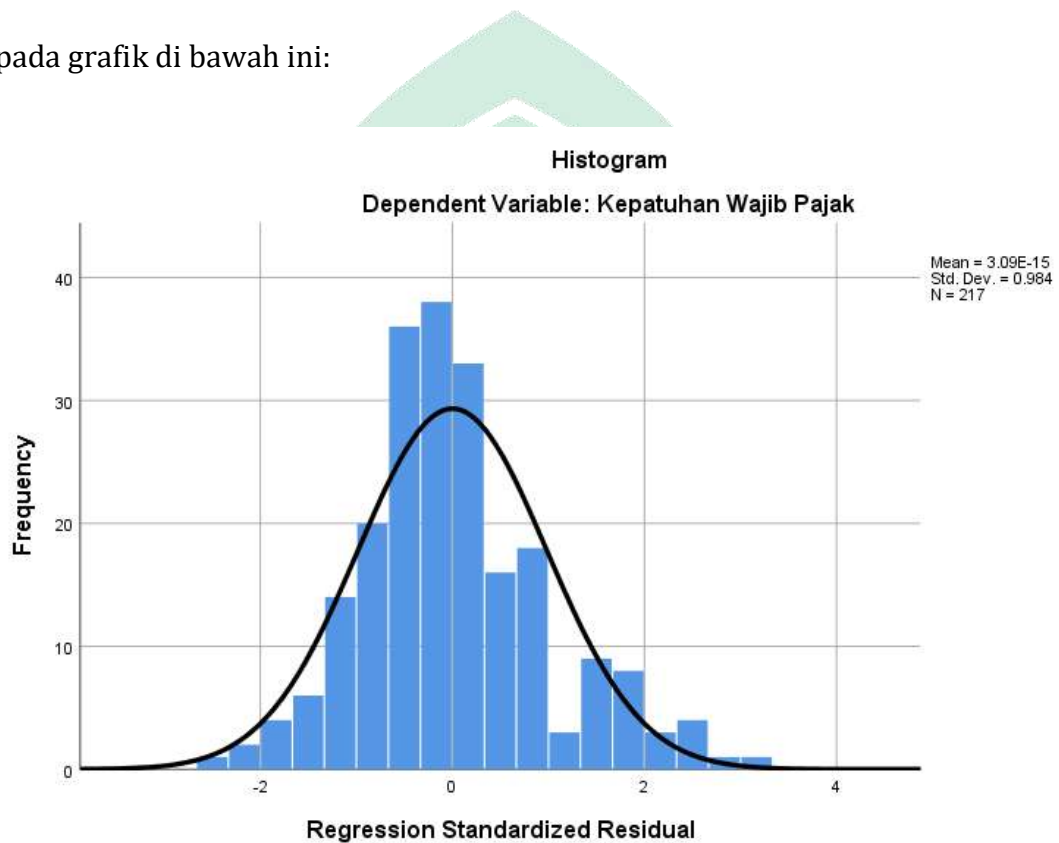
Sumber: Data primer diolah IBM SPSS *Statistic 26 for windows*, 2024

Selanjutnya, hasil uji reliabilitas untuk variabel kesadaran wajib pajak ( $X_1$ ), pengetahuan pajak ( $X_2$ ), pemanfaatan teknologi informasi ( $X_3$ ), kepatuhan wajib pajak (Y), dan sanksi perpajakan (M) dapat dilihat pada tabel 4. 8 di atas. Koefisien nilai dari *Cronbach's alpha* yang lebih tinggi dibandingkan nilai kriteria 0,60 menunjukkan bahwa semua pernyataan dalam kuesioner mengenai variabel-variabel tersebut dapat diandalkan.

## 7. Uji Asumsi Klasik

### a. Uji Normalitas

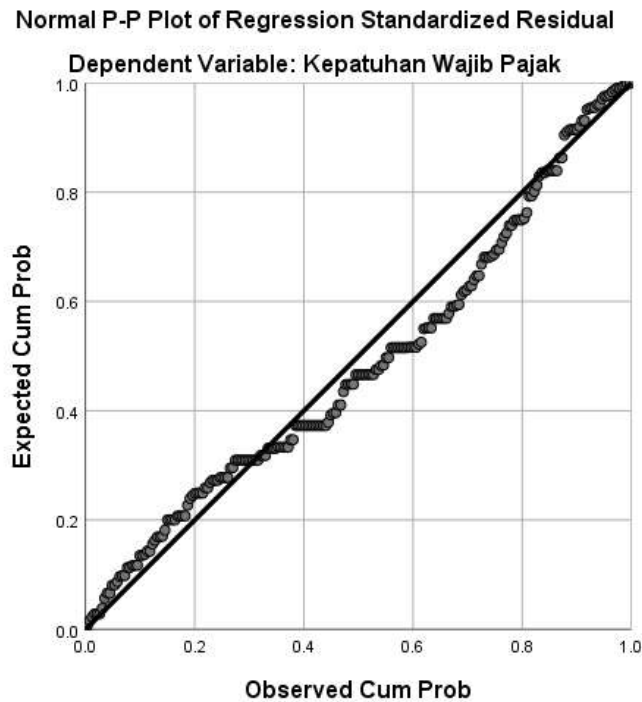
Untuk memastikan apakah baik variabel terikat maupun variabel bebas dalam model regresi memiliki distribusi normal, sehingga uji normalitas dapat dilakukan. Dimana hasil dari uji normalitas digambarkan pada grafik di bawah ini:



Sumber: Data primer diolah IBM SPSS *Statistic 26 for windows*, 2024

**Gambar 4. 3 Uji Normalitas (Histogram)**

Berdasarkan histogram pada Gambar 4. 3 terlihat kenaikan atau penurunan data observasi mendekati garis lengkung dan tidak menyimpang ke kiri maupun ke kanan yang menggambarkan sebaran data normal.



Sumber: Data primer diolah IBM SPSS *Statistic 26 for windows*, 2024

**Gambar 4. 4 Uji Normalitas (P-plot)**

Grafik P-plot Normal menunjukkan bahwa titik-titik sisa dari model regresi memiliki distribusi yang potensial normal karena tersebar secara linier dan mengikuti garis lurus.

#### **b. Uji Multikolinearitas**

Untuk menentukan apakah variabel independen dalam regresi memiliki korelasi atau tidak, sehingga dilakukan uji multikolinearitas. Ada kemungkinan bahwa tidak ada korelasi yang signifikan antara variabel independen dalam regresi yang baik. Tabel berikut menunjukkan hasil uji multikolinearitas:

**Tabel 4. 8 Uji Multikolinearitas**

Model	Coefficients <sup>a</sup>	Sig.	Collinearity Statistics	
			Tolerance	VIF
1	(Constant)	.000		
	Kesadaran Wajib Pajak (X <sub>1</sub> )	.011	.357	2.800
	Pengetahuan Pajak (X <sub>2</sub> )	.000	.345	2.897
	Pemanfaatan Teknologi Informasi (X <sub>3</sub> )	.002	.537	1.861
	Sanksi Perpajakan (M)	.000	.677	1.478

a. Dependent Variable: Kepatuhan Wajib Pajak

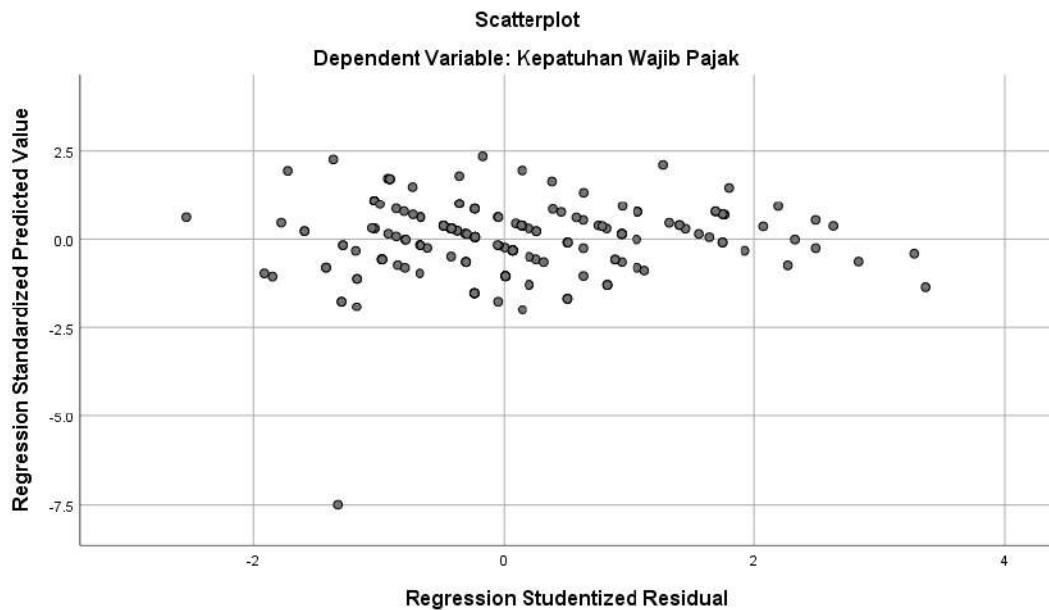
Sumber: Data primer diolah IBM SPSS *Statistic 26 for windows*, 2024

Berdasarkan tabel 4. 9, nilai toleransi untuk setiap variabel independen adalah lebih besar dari 0,10 dan nilai VIF-nya kurang dari 10, menunjukkan bahwa tidak ada masalah multikolinearitas yang signifikan di dalam model ini.

### c. Uji Heteroskedastisitas

Uji heteroskedastisitas dilakukan untuk mengetahui apakah ada perbedaan dalam varian residual dari masing-masing observasi pada model regresi ini. Jika varian dari residual berbeda antara observasi, ini menunjukkan model regresi tersebut bercirikan heterogenitas. Hasil dari uji heterogenitas penelitian ini adalah sebagai berikut:





Sumber: Data primer diolah IBM SPSS *Statistic 26 for windows*, 2024

**Gambar 4. 5 Uji Heteroskedastisitas**

Hasil uji heteroskedastisitas di atas menunjukkan bahwa titik-titik tersebut tidak memiliki pola yang jelas, dan distribusi titik-titik tersebut tidak menunjukkan *tren* yang signifikan di atas atau di bawah nilai nol pada sumbu Y. Diputuskan bahwa hasil penelitian ini tidak menunjukkan bukti heteroskedastisitas.

## 8. Uji Hipotesis

### a. Analisis Regresi Linear Berganda (*Multiple Linear Regression Analysis*)

Hipotesis  $H_1$ ,  $H_2$ , dan  $H_3$  telah diuji dengan analisis regresi berganda dengan tujuan untuk mengevaluasi hubungan antara kesadaran wajib pajak, pengetahuan tentang pajak, dan pemanfaatan teknologi informasi terhadap kepatuhan wajib pajak. Hasilnya adalah sebagai berikut:

### 1) Uji Koefisien Determinasi ( $R^2$ )

Hipotesis  $H_1$ ,  $H_2$  dan  $H_3$  diuji dengan analisis regresi berganda. Penelitian ini melihat bagaimana kesadaran wajib pajak, pengetahuan tentang pajak, dan pemanfaatan teknologi informasi mempengaruhi kepatuhan wajib pajak. Hasilnya adalah sebagai berikut:

**Tabel 4. 9 Uji Koefisien Determinasi ( $R^2$ )**

Model Summary <sup>b</sup>								
Model	R	R Square	Adjusted R Square	R Square Change	Change Statistics			Sig. F Change
					F Change	df1	df2	
1	.618 <sup>a</sup>	.381	.373	.381	43.778	3	213	.000

a. Predictors: (Constant), Pemanfaatan Teknologi Informasi, Kesadaran Wajib Pajak, Pengetahuan Pajak

b. Dependent Variable: Kepatuhan Wajib Pajak

Sumber: Data primer diolah IBM SPSS *Statistic 26 for windows*, 2024

Nilai *R Square* dari model regresi digunakan untuk mengetahui seberapa besar variabilitas variabel dependen yang dapat dijelaskan oleh variabel independen berdasarkan hasil koefisien determinasi. Tabel tersebut menunjukkan bahwa kesadaran wajib pajak, pengetahuan pajak, dan pemanfaatan teknologi informasi mempengaruhi kepatuhan wajib pajak. nilai *R Square* adalah 0,381 (38,1%). Faktor-faktor tambahan yang tidak dibahas dalam penelitian ini juga mempengaruhi dengan nilai sebesar 61,9%.

### 2) Uji Simulatan (F)

Hasil uji F digunakan untuk mengavaluasi signifikan simulatan dari variabel independen dan variabel dependen. Hasil uji ini disajikan tabel 4. 11 berikut:

**Tabel 4. 10 Uji Simulatan (F)**

		ANOVA <sup>a</sup>				
Model		Sum of Squares	df	Mean Square	F	Sig.
1	Regression	346.754	3	115.585	43.778	.000 <sup>b</sup>
	Residual	562.371	213	2.640		
	Total	909.124	216			

a. Dependent Variable: Kepatuhan Wajib Pajak

b. Predictors: (Constant), Pemanfaatan Teknologi Informasi, Kesadaran Wajib Pajak, Pengetahuan Pajak

Sumber: Data primer diolah IBM SPSS *Statistic 26 for windows*, 2024

Hasil penelitian di atas menunjukkan bahwa nilai f-hitung adalah 43,778 dan nilai signifikan adalah 0,000. Dengan menggunakan distribusi F dengan tingkat signifikan  $\alpha = 0,05$  dan derajat kebebasan  $df_1 = n-1$  (4) dan  $df_2 = k-n$  (214) maka, nilai f-tabel yang diperoleh 2,26. Hipotesis nol ( $H_0$ ) ditolak dan hipotesis alternatif ( $H_a$ ) diterima karena nilai signifikan (0,000) lebih kecil dari  $\alpha$  (0,05) dan nilai f-hitung (43,778). Hal ini menunjukkan bahwa kesadaran wajib pajak, pengetahuan pajak, dan pemanfaatan teknologi informasi memengaruhi kepatuhan wajib pajak.

### 3) Uji Parsial (T)

Uji parsial (T) digunakan untuk mengevaluasi pengaruh variabel independen terhadap variabel dependen secara individual. Hasil dari uji parsial ini disajikan dalam tabel di bawah ini, yang menyimpulkan bahwa:

**Tabel 4. 11 Uji Parsial (T)**

		Coefficients <sup>a</sup>					
		Unstandardized Coefficients		t	Sig.	Tolerance	VIF
Model		B	Std. Error				
1	(Constant)	2.212	1.217	1.817	.071		
	Kesadaran Wajib Pajak	.301	.082	3.657	.000	.791	1.264
	Pengetahuan Pajak	.401	.074	5.384	.000	.657	1.522
	Pemanfaatan Teknologi Informasi	.195	.059	3.327	.001	.778	1.286

a. Dependent Variable: Kepatuhan Wajib Pajak

Sumber: Data primer diolah IBM SPSS *Statistic 26 for windows*, 2024

Tabel 4. 12 menunjukkan hasil persamaan regresi linier berganda, yang menunjukkan model persamaan regresi:

$$Y = 2,212 + 0,301X_1 + 0,401X_2 + 0,195X_3 + e$$

Keterangan:

- $\alpha$  : konstanta
- $\beta$  : koefisien regresi variabel independen
- $X_1$  : kesadaran wajib pajak
- $X_2$  : pengetahuan pajak
- $X_3$  : pemanfaatan teknologi informasi
- $Y$  : kepatuhan wajib pajak
- $e$  : kesalahan acak (*error*)

Diartikan dari model persamaan regresi linier berganda sebelumnya adalah sebagai berikut:

a) Konstanta ( $\alpha$ )

Nilai konstanta ( $\alpha$ ) sebesar 2,212 menunjukkan bahwa ketika variabel kesadaran wajib pajak ( $X_1$ ), pengetahuan pajak ( $X_2$ ), dan pemanfaatan teknologi informasi ( $X_3$ ) bernilai nol, maka nilai kepatuhan wajib pajak ( $Y$ ) akan sebesar 2%.

b) Koefisien  $\beta_1$  untuk variabel kesadaran wajib pajak ( $X_1$ )

Koefisien regresi  $\beta_1$  untuk variabel kesadaran wajib pajak ( $X_1$ ) adalah 0,301 yang menunjukkan adanya hubungan terbalik antara kesadaran wajib pajak ( $X_1$ ) dan kepatuhan wajib pajak ( $Y$ ). Dengan kata lain, jika kesadaran wajib pajak ( $X_1$ ) meningkat atau menurun sebesar 1%, maka kepatuhan wajib pajak ( $Y$ ) akan meningkat atau menurun sebesar 30,1% dengan asumsi variabel independen lainnya tetap.

c) Koefisien  $\beta_2$  untuk variabel pengetahuan pajak ( $X_2$ )

Koefisien  $\beta_2$  untuk variabel pengetahuan pajak ( $X_2$ ) memiliki nilai 0,401. Nilai positif dari  $\beta_2$  menunjukkan adanya hubungan positif antara pengetahuan pajak ( $X_2$ ) dan kepatuhan wajib pajak ( $Y$ ). Dengan kata lain, pengetahuan pajak ( $X_2$ ) meningkat atau berkurang sebesar 1%, maka kepatuhan wajib pajak ( $Y$ ) akan meningkat atau berkurang sebesar 40,1%, dengan asumsi variabel independen lainnya tidak berubah.

d) Koefisien  $\beta_3$  untuk variabel pemanfaatan teknologi informasi ( $X_3$ )

Koefisien  $\beta_3$  untuk variabel pemanfaatan teknologi informasi ( $X_3$ ) adalah 0,195. Nilai positif dari  $\beta_3$  menunjukkan adanya hubungan positif antara pemanfaatan teknologi informasi ( $X_3$ ) dan kepatuhan wajib pajak ( $Y$ ). Dengan kata lain, asumsi variabel independen lainnya konstan, kepatuhan wajib pajak ( $Y$ ) akan meningkat atau berkurang sebesar 19,5%.

Dari tabel 4. 12, hasil interpretasi hipotesis penelitian dapat dijabarkan sebagai berikut:

(1) Pengaruh kesadaran wajib pajak terhadap kepatuhan wajib pajak

Uji persial yang ditunjukkan pada tabel 4. 12 menunjukkan bahwa variabel kesadaran wajib pajak memiliki nilai signifikan 0,000 dan nilai t-hitung adalah 3,657. Dalam uji satu arah dengan tingkat signifikan  $\alpha = 0,05$  dan derajat kebebasan  $df = n-k-1$  (213), nilai t-tabel diperoleh adalah 1,652, yang menunjukkan bahwa variabel  $H_0$  ditolak dan  $H_a$  diterima. Ini menunjukkan bahwa kesadaran wajib pajak berpengaruh positif dan signifikan terhadap kepatuhan wajib pajak. Dengan kata lain, semakin tinggi kesadaran wajib pajak, semakin baik mereka membayar pajaknya.

(2) Pengaruh pengetahuan pajak terhadap kepatuhan wajib pajak

Hasil uji parsial pada yang ditunjukkan pada tabel 4. 12 menunjukkan bahwa variabel pengetahuan pajak memiliki nilai signifikansi 0,000 dan nilai t-hitung adalah 5,384. Dengan tingkat signifikansi  $\alpha = 0,05$  dan  $df = n-k-1$  (213), nilai t-tabel adalah 1,652, yang menunjukkan variabel  $H_0$  ditolak dan  $H_a$  diterima. Artinya, pengetahuan tentang pajak memiliki efek positif dan signifikan terhadap kepatuhan wajib pajak. Penelitian ini menemukan bahwa semakin banyak wajib pajak tahu tentang pajak, semakin baik mereka membayar pajak.

(3) Pengaruh pemanfaatan teknologi informasi terhadap kepatuhan wajib pajak

Menurut hasil uji persial yang ditunjukkan pada tabel 4. 12 bahwa variabel pemanfaatan teknologi informasi memiliki nilai signifikan 0,001 dan

nilai t-hitung adalah 3,327. Nilai t-hitung diperoleh adalah 1,652 dengan tingkat signifikan  $\alpha = 0,05$  dan  $df = n-k-1$  (213), sehingga  $H_0$  ditolak dan  $H_a$  diterima. Artinya, pemanfaatan teknologi informasi memiliki dampak positif yang signifikan terhadap kepatuhan wajib pajak. Hasilnya menunjukkan bahwa peningkatan penggunaan teknologi informasi dalam perpajakan dapat mengurangi perilaku penggelapan pajak di masyarakat dan meningkatkan kepatuhan wajib pajak dalam memenuhi kewajiban mereka.

#### **b. Analisis Regresi Moderasi (Moderation Regression Analysis)**

Analisis dalam penelitian ini menggunakan analisis regresi moderasi (MRA). Pengujian hipotesis  $H_4$ ,  $H_5$  dan  $H_6$  dilakukan dengan menerapkan analisis regresi moderasi untuk menguji pengaruh variabel-variabel independen, yaitu kesadaran wajib pajak ( $X_1$ ), pengetahuan pajak ( $X_2$ ), dan pemanfaatan teknologi informasi ( $X_3$ ), terhadap kepatuhan wajib pajak ( $Y$ ) dengan memoderasi oleh sanksi perpajakan ( $M$ ). Analisis Regresi Moderasi (MRA) ini menggunakan perangkat lunak IBM SPSS Statistic 26 for Windows. Hasil tesnya dapat dilihat sebagai berikut:

##### 1) Uji Koefisien Determinasi ( $R^2$ )

Analisis regresi moderasi digunakan untuk menguji hipotesis  $H_4$ ,  $H_5$  dan  $H_6$  dilakukan dengan menggunakan analisis regresi moderasi mengenai pengaruh kesadaran wajib pajak ( $X_1$ ), pengetahuan pajak ( $X_2$ ), dan pemanfaatan teknologi informasi ( $X_3$ ) terhadap kepatuhan wajib pajak ( $Y$ ) dimoderasi oleh sanksi perpajakan ( $M$ ). Hasil tes ditampilkan sebagai berikut:

**Tabel 4. 12 Uji Koefisien Determinasi (R<sup>2</sup>)**

Model Summary <sup>b</sup>							
Model	R	R Square	Adjusted R Square	Std. Error of the Estimate	df1	df2	Change Statistics Sig. F Change
1	.722 <sup>a</sup>	.521	.505	1.444	7	209	.000

a. Predictors: (Constant), X3.M, Kesadaran Wajib Pajak, Pengetahuan Pajak, Sanksi Perpajakan, Pemanfaatan Teknologi Informasi, X1.M, X2.M

b. Dependent Variable: Kepatuhan Wajib Pajak

Sumber: Data primer diolah IBM SPSS *Statistic 26 for windows*, 2024

Tabel 4. 13 menampilkan hasil uji koefisien determinasi standar (R<sup>2</sup>). Nilai R<sup>2</sup> dari model regresi yang dimoderasi menunjukkan peningkatan nilai R<sup>2</sup> menjadi 0,521. Hal ini menunjukkan bahwa kesadaran wajib pajak, pengetahuan tentang pajak, dan pemanfaatan teknologi informasi yang dimoderasi oleh sanksi perpajakan bertanggung jawab atas 52,1% variasi kepatuhan wajib pajak. Sebagian besar, 47,9% dipengaruhi oleh komponen tambahan yang tidak dibahas dalam penelitian ini.

## 2) Uji Simulatan (F)

Ini adalah penelitian yang dilakukan untuk mengetahui seberapa besar pengaruh yang dimiliki variabel moderasi terhadap hubungan antara variabel dependen dan variabel independen. Di bawah ini adalah hasil statistik uji F yang disajikan dalam tabel 4. 13:

**Tabel 4. 13 Uji Simulatan (F)**

ANOVA <sup>a</sup>						
Model		Sum of Squares	df	Mean Square	F	Sig.
1	Regression	473.422	7	67.632	32.442	.000 <sup>b</sup>
	Residual	435.703	209	2.085		
	Total	909.124	216			

a. Dependent Variable: Kepatuhan Wajib Pajak

b. Predictors: (Constant), X3.M, Kesadaran Wajib Pajak, Pengetahuan Pajak, Sanksi Perpajakan, Pemanfaatan Teknologi Informasi, X1.M, X2.M

Sumber: Data primer diolah IBM SPSS *Statistic 26 for windows*, 2024



Tabel tersebut menunjukkan hasil nilai f-hitung 32,442 dan nilai signifikan 0,000. Dengan menggunakan titik persentase distribusi f pada tingkat signifikansi  $\alpha = 0,05$  (5%) dengan  $df_1 = n-1$  (4) dan  $df_2 = k-n$  (214), nilai f-tabel diperoleh adalah 2,26. Karena nilai signifikansi  $0,000 < 0,05$  dan nilai f-hitung lebih besar dari pada f-tabel, maka dapat disimpulkan bahwa variabel kesadaran wajib pajak, pengetahuan pajak, dan pemanfaatan teknologi informasi berpengaruh secara bersamaan terhadap kepatuhan wajib pajak yang dimoderasi oleh sanksi.

### 3) Uji Parsial (T)

Uji Uji parsial (T) digunakan untuk menilai pengaruh variabel independen terhadap variabel dependen, yang dapat diperkuat atau diperlemah oleh variabel moderasi. Uji ini juga berguna untuk mengevaluasi pengaruh variabel secara individu atau parsial terhadap variabel dependen. Tabel di bawah ini menunjukkan hasil uji parsial:

**Tabel 4. 14 Uji Parsial (T)**

Model	Coefficients <sup>a</sup>						
	Unstandardized Coefficients B	Unstandardized Coefficients Std. Error	Standardized Coefficients Beta	t	Sig.	Tolere	VIF
1 (Constant)	-.739	2.681		-.276	.783		
Kesadaran Wajib Pajak	.117	.480	.086	.243	.808	.018	54.315
Pengetahuan Pajak	1.318	.530	1.177	2.486	.014	.010	97.768
Pemanfaatan Teknologi Informasi	-.757	.338	-.788	-2.239	.026	.019	54.032
Sanksi Perpajakan	.543	.219	.512	2.476	.014	.054	18.683
X1.M	.009	.031	.165	.285	.776	.007	146.117
X2.M	-.078	.038	-1.642	-2.035	.043	.004	283.826
X3.M	.060	.023	1.399	2.668	.008	.008	119.819

a. Dependent Variable: Kepatuhan Wajib Pajak

Sumber: Data primer diolah IBM SPSS *Statistic 26 for windows*, 2024

Berdasarkan model persamaan regresi linier moderasi yang terlihat pada Gambar 4. 15, diperoleh persamaan regresi sebagai berikut:

$$Y = -0,739 + (0,117)X_1 + 1,318X_2 + (-0,757)X_3 + 0,543.M + 0,009X_1.M + (-0,078)X_2.M + 0,060X_3.M + e$$

Keterangan:

$\alpha$  : konstanta

$\beta$  : koefisien regresi variabel independen

$X_1$  : kesadaran wajib pajak

$X_2$  : pengetahuan pajak

$X_3$  : pemanfaatan teknologi informasi

$Y$  : kepatuhan wajib pajak

$M$  : sanksi perpajakan

$e$  : kesalahan acak (*error*)

Hasil interpretasi dan diskusi hipotesis penelitian ( $H_4$ ,  $H_5$  dan  $H_6$ ) ditunjukkan dalam tabel 4. 15 sebagai berikut:

a) Pengaruh sanksi perpajakan dalam memoderasi pengaruh kesadaran wajib pajak terhadap kepatuhan wajib pajak

Hasil uji parsial pada tabel 4. 15 menunjukkan bahwa nilai signifikansi  $\beta_2M = 0,014$  dan  $\beta_6X_1M = 0,776$ . Berdasarkan persamaan tersebut dan kriteria penilaian variabel moderasi, dapat disimpulkan bahwa sanksi perpajakan

berperan sebagai *prediktor* antara kesadaran wajib pajak dan kepatuhan wajib pajak. Artinya,  $\beta_2$  menunjukkan hasil yang signifikan sedangkan  $\beta_3$  tidak signifikan.

b) Pengaruh sanksi perpajakan dalam memoderasi pengaruh kesadaran wajib pajak terhadap kepatuhan wajib pajak

Hasil uji parsial pada tabel 4. 15 menunjukkan bahwa nilai signifikansi  $\beta_{2M} = 0,014$  dan  $\beta_{7X_2M} = 0,043$ . Berdasarkan persamaan tersebut dan kriteria penilaian variabel moderasi, sanksi perpajakan berperan sebagai *quasi-moderasi* antara pengetahuan pajak dan kepatuhan wajib pajak. Artinya,  $\beta_2$  menunjukkan hasil yang signifikan dan  $\beta_3$  juga menunjukkan hasil yang signifikan.

c) Pengaruh sanksi perpajakan dalam memoderasi pengaruh kesadaran wajib pajak terhadap kepatuhan wajib pajak

Hasil uji parsial pada tabel 4. 15 menunjukkan bahwa nilai signifikansi  $\beta_{2M} = 0,026$  dan  $\beta_{8X_3M} = 0,008$ . Berdasarkan persamaan tersebut dan kriteria penilaian variabel moderasi, sanksi perpajakan berperan sebagai *quasi-moderasi* antara pemanfaatan teknologi informasi dan kepatuhan wajib pajak. Artinya,  $\beta_2$  menunjukkan hasil yang signifikan dan  $\beta_3$  juga menunjukkan hasil yang signifikan.

### a. Regresi Tanpa Interaksi

- Berikut adalah regresi dari variabel kesadaran wajib pajak dan variabel sanksi perpajakan, yang dianggap sebagai variabel moderasi terhadap kepatuhan wajib pajak:

**Tabel 4. 15 Regresi Tanpa Interaksi X<sub>1</sub>**

Model	Coefficients <sup>a</sup>		Standardized Coefficients Beta	t	Sig.
	Unstandardized Coefficients B	Std. Error			
1 (Constant)	6.544	.895		7.311	.000
Kesadaran Wajib Pajak (X1)	.085	.042	.089	1.994	.047
Sanksi Perpajakan (M)	.500	.049	.458	10.314	.000

a. Dependent Variable: Kepatuhan Wajib Pajak

Sumber: Data primer diolah IBM SPSS *Statistic 26 for windows*, 2024

- Berikut adalah regresi dari variabel kesadaran wajib pajak dan variabel sanksi perpajakan, yang dianggap sebagai faktor moderasi dalam kepatuhan wajib pajak:

**Tabel 4. 16 Regresi Tanpa Interaksi X<sub>2</sub>**

Model	Coefficients <sup>a</sup>		Standardized Coefficients Beta	t	Sig.
	Unstandardized Coefficients B	Std. Error			
1 (Constant)	3.205	.674		4.753	.000
Pengetahuan Pajak (X2)	.507	.039	.525	13.069	.000
Sanksi Perpajakan (M)	.292	.044	.268	6.663	.000

a. Dependent Variable: Kepatuhan Wajib Pajak

Sumber: Data primer diolah IBM SPSS *Statistic 26 for windows*, 2024

3. Berikut adalah regresi dari variabel kesadaran wajib pajak dan variabel sanksi perpajakan, yang dianggap sebagai variabel moderasi dalam kepatuhan wajib pajak:

**Tabel 4. 17 Regresi Tanpa Interaksi X<sub>3</sub>**

		Coefficients <sup>a</sup>				
		Unstandardized Coefficients		Standardized Coefficients		
Model		B	Std. Error	Beta	t	Sig.
1	(Constant)	4.199	.760		5.523	.000
	Pemanfaatan Teknologi Informasi (X <sub>3</sub> )	.345	.041	.358	8.461	.000
	Sanksi Perpajakan (M)	.407	.046	.372	8.791	.000

a. Dependent Variable: Kepatuhan Wajib Pajak

Sumber: *Output IBM SPSS 26*, data sekunder telah diolah 2024

## B. Pembahasan

Hasil singkat dari pengujian hipotesis yang dikembangkan dalam penelitian ini sebagai berikut:

**Tabel 4. 18 Pengujian Hipotesis**

Hipotesis	Pernyataan	Hasil
H <sub>1</sub>	Kesadaran wajib pajak berpengaruh positif dan signifikan terhadap kepatuhan wajib pajak	Diterima
H <sub>2</sub>	Pengetahuan pajak berpengaruh positif dan signifikan terhadap kepatuhan wajib pajak	Diterima
H <sub>3</sub>	Pemanfaatan teknologi informasi berpengaruh negatif signifikan terhadap kepatuhan wajib pajak	Diterima
H <sub>4</sub>	Kesadaran wajib pajak dimoderasi sanksi perpajakan berpengaruh positif dan tidak signifikan terhadap kepatuhan wajib pajak	Ditolak
H <sub>5</sub>	Pengaruh pengetahuan pajak dimoderasi sanksi perpajakan berpengaruh positif dan signifikan terhadap kepatuhan wajib pajak	Diterima
H <sub>6</sub>	Pemanfaatan teknologi informasi dimoderasi sanksi perpajakan berpengaruh positif dan signifikan terhadap kepatuhan wajib pajak	Diterima

Sumber: Data primer, 2024

### **1. Pengaruh kesadaran wajib pajak ( $X_1$ ) terhadap kepatuhan wajib pajak (Y) UMKM di kabupaten Bulukumba**

Hasil penelitian mendukung hipotesis pertama penelitian ini **diterima**, menunjukkan bahwa variabel kesadaran wajib pajak ( $X_1$ ) berdampak positif dan signifikan terhadap kepatuhan wajib pajak (Y). Hasil ini menjelaskan bahwa pengaruh ini menjadi menentukan tingkat kepatuhan wajib pajak dalam memenuhi kewajiban perpajakannya. Jika wajib pajak lebih menyadari tanggung jawab mereka sebagai warga negara terkait pendapatan pajak mereka, wajib pajak akan lebih rajin membayar pajak. Selain itu, jika kesadaran mereka lebih besar, maka mereka akan lebih rajin membayar pajak.

Kesadaran wajib pajak tercermin dari integritas dan kepatuhan warga negara dalam mematuhi peraturan undang-undang negara terkait (Malau *et al.*, 2021). Perspektif ini sejalan dengan teori kognitif sosial yang menekankan bahwa individu belajar melalui contoh dan observasi, yang kemudian mempengaruhi sikap dan perilaku mereka (Arihatsu *et al.*, 2022). Aspek kognitif dari teori ini memiliki dampak langsung terhadap perilaku individu (Bulutoding *et al.*, 2018). Oleh karena itu, peningkatan kesadaran wajib pajak ( $X_1$ ) dianggap sebagai peningkatan kepatuhan wajib pajak (Y).

Hasil penelitian ini sejalan dengan temuan Dewi & Merkusiwati (2018) dan Firmansyah *et al.*, (2022), yang menunjukkan bahwa kesadaran wajib pajak terhadap kepatuhan pajak mempengaruhi kepatuhan mereka

terhadap pajak. Mereka menyimpulkan bahwa semakin besar kesadaran wajib pajak terhadap kewajiban mereka, semakin tinggi pula tingkat kepatuhan mereka dalam membayar pajak (Imania & Sapari, 2022). Artinya, wajib pajak yang mempunyai kesadaran terhadap kepatuhan perpajakan akan mengakui, menghargai bahwa pajak merupakan bentuk pengabdian masyarakat kepada negara tanpa adanya paksaan dan ada kemauan untuk melakukan pembayaran pajak sesuai dengan ketentuan yang ditetapkan dengan undang-undang.

## **2. Pengaruh variabel pengetahuan pajak ( $X_2$ ) terhadap variabel kepatuhan wajib pajak (Y) UMKM di kabupaten Bulukumba**

Hipotesis kedua dalam penelitian ini **diterima** karena hasil penelitian menunjukkan bahwa variabel pengetahuan pajak ( $X_2$ ) memiliki pengaruh positif dan signifikan terhadap kepatuhan wajib pajak (Y). Hasilnya menunjukkan bahwa pengetahuan tentang perpajakan sangat penting dalam meningkatkan kepatuhan wajib pajak. Memiliki pengetahuan yang baik mengenai pajak sangat penting karena membantu wajib pajak untuk memahami manfaat dari pajak, baik untuk kepentingan pribadi maupun untuk pembangunan negara (Aswati *et al.*, 2018).

Menurut Lent *et al.*, (2016), teori kognitif sosial menjelaskan bagaimana individu menggunakan proses kognitif untuk mengarahkan perilaku mereka, termasuk dalam konteks pendidikan dan karier mereka. Dengan demikian, semakin tinggi tingkat pengetahuan yang dimiliki wajib

pajak tentang perpajakan, semakin besar kemungkinan mereka akan patuh dalam membayar pajak.

Temuan ini sejalan dengan penelitian oleh dari Susyanti & Anwar, (2020), dan Annisah & Susanti, (2021) yang menemukan bahwa pengetahuan tentang pajak memiliki efek positif dan besar terhadap kepatuhan wajib pajak. Erawati & Parera, (2017) juga mendukung temuan ini dengan menunjukkan bahwa pengetahuan tentang pajak secara parsial mempengaruhi kepatuhan wajib pajak. Mereka menekankan bahwa kemungkinan wajib pajak untuk memenuhi kewajiban perpajakannya meningkat seiring dengan peningkatan pengetahuan dan pemahaman tentang perpajakan.

Namun, hasil penelitian Tambun & Muhtiar (2019) dan Marilyn *et al.* (2022) menunjukkan bahwa pengetahuan tentang perpajakan tidak mempengaruhi kepatuhan wajib pajak. Meskipun pemerintah telah menggunakan berbagai fasilitas untuk meningkatkan pengetahuan tentang pajak, upaya ini belum sepenuhnya berhasil meningkatkan tingkat kepatuhan wajib pajak. Untuk memenuhi kewajiban perpajakannya sesuai dengan aturan yang berlaku, Dirjen Pajak harus terus meningkatkan pemahaman masyarakat tentang tanggung jawab pajak yang berkaitan dengan situasi ini.

Dengan pengetahuan pajak yang dimiliki oleh wajib pajak akan menentukan sikap wajib pajak terhadap pajak, seperti pengetahuan tentang manfaat pajak yang dibayarkan akan dirasakan oleh seluruh masyarakat dan



untuk membiayai pembangunan kota bahkan untuk pengembangan pendidikan dan ekonomi masyarakat.

### **3. Pengaruh variabel pemanfaatan teknologi informasi ( $X_3$ ) terhadap variabel kepatuhan wajib pajak (Y) UMKM di kabupaten Bulukumba**

Hipotesis ketiga dari penelitian ini **diterima** karena hasil penelitian menunjukkan bahwa variabel pemanfaatan teknologi informasi ( $X_3$ ) berpengaruh positif dan signifikan terhadap kepatuhan wajib pajak (Y). Hasil pengujian menunjukkan bahwa pemanfaatan teknologi informasi memiliki dampak positif yang signifikan terhadap kepatuhan wajib pajak.

Pemanfaatan dan penggunaan teknologi informasi dalam konteks ini dilihat dari keyakinan pengguna terhadap teknologi informasi, dengan harapan bahwa teknologi ini dapat memberikan kontribusi positif (Maulana & Yulianti, 2022). Ardyaksa & Kiswanto, (2014) menjelaskan bahwa tingkat teknologi informasi yang tinggi dalam perpajakan dapat menurunkan tingkat penggelapan pajak, sesuai dengan teori kognitif sosial. Teori ini menekankan bahwa manusia memperoleh banyak pembelajaran dari lingkungan sosialnya, termasuk dalam hal pengamatan terhadap orang lain yang mempengaruhi pengetahuan, aturan, keterampilan, strategi, keyakinan, dan sikap mereka (Yanuardianto, 2019). Hal ini merupakan faktor yang secara signifikan mempengaruhi minimalisasi penggelapan pajak. Karena semakin rendahnya pemanfaatan teknologi dan informasi perpajakan dapat memicu tingginya penggelapan pajak di masyarakat.

Berdasarkan hasil penelitian ini, berbeda dengan penelitian yang dilakukan oleh Paramita & Budiasih, (2016) menunjukkan bahwa persepsi wajib pajak terhadap kepatuhan wajib pajak tidak dipengaruhi oleh teknologi informasi perpajakan. Temuan penelitian menunjukkan bahwa jika teknologi informasi perpajakan semakin membaik, belum tentu wajib pajak akan menganggap perilaku penghindaran pajak sebagai perilaku buruk.

Dengan pemanfaatan teknologi informasi yang disediakan Dirjen pajak seperti M-Pajak akan ini lebih mempermudah wajib pajak melaksanakan dan melaporkan pajaknya sehingga akan mengurangi ketidakpatuhan dalam membayar pajak untuk masyarakat. Dimana dengan mengakses aplikasi M-Pajak, wajib pajak dapat melakukan pembayaran pajak dimanapun dan kapan pun.

#### **4. Pengaruh variabel sanksi perpajakan (M) memoderasi hubungan antara variabel kesadaran wajib pajak ( $X_1$ ) dengan variabel kepatuhan wajib pajak (Y)**

Hipotesis keempat dalam penelitian ini **ditolak** karena pengaruhnya tidak signifikan, sanksi perpajakan (M) tidak memoderasi hubungan antara kesadaran wajib pajak ( $X_1$ ) terhadap kepatuhan wajib pajak (Y). Penelitian ini menunjukkan bahwa sanksi perpajakan tidak berperan sebagai moderasi dalam hubungan antara kesadaran wajib pajak dan kepatuhan wajib pajak UMKM di Kabupaten Bulukumba. Ini mengindikasikan bahwa sanksi perpajakan lebih berpengaruh sebagai variabel independen dalam konteks

penelitian ini. Sanksi perpajakan dianggap sebagai moderasi **prediktor** berdasarkan kriteria penentuan variabel moderasi, antara kesadaran wajib pajak dan kepatuhan wajib pajak.

Kurangnya kesadaran akan kepatuhan wajib pajak berdampak akan pemberian sanksi agar dapat mengurangi atau mengontrol wajib pajak (Maxuel & Primastiwi, 2021). Perspektif ini konsisten dengan teori kognitif sosial, menurut (Yanuardianto, 2019) teori ini menekankan gagasan bahwa sebagian besar pembelajaran manusia terjadi di lingkungan sosial dengan melalui pengamatan orang lain, manusia memperoleh pengetahuan, aturan, keterampilan, strategi, keyakinan, dan sikap.

Penelitian yang dilakukan oleh Diajeng Alina Mufarokah, (2021) dan Setyani Putri *et al.*, (2022) menunjukkan bahwa hubungan antara kesadaran wajib pajak dan kepatuhan wajib pajak tidak dipengaruhi oleh faktor sanksi perpajakan. Peningkatan moderasi  $X_2.M$  tidak secara otomatis memperkuat hubungan antara kesadaran wajib pajak dan kepatuhan wajib pajak. Ini berarti, meskipun tidak dapat dijamin bahwa kesadaran wajib pajak yang meningkat dengan adanya sanksi pajak terhadap kepatuhan pajak mereka. Fakta bahwa wajib pajak sudah memahami undang-undang perpajakan dan konsekuensi dari mereka adalah alasan mengapa sanksi perpajakan tidak dapat mengontrol pengaruh kesadaran mereka terhadap kepatuhan pajak. Sanksi yang dikenakan terhadap wajib pajak selalu menjadi bagian dari pilihan yang mereka ambil, yaitu apakah mereka akan mematuhi kewajiban

perpajakan atau tidak, yang berarti mereka juga telah menyadari sanksi yang dapat diterima.

**5. Pengaruh variabel sanksi perpajakan (M) memoderasi hubungan antara variabel pengetahuan pajak ( $X_2$ ) dengan variabel kepatuhan wajib pajak (Y) UMKM di kabupaten Bulukumba**

Hasil penelitian menunjukkan bahwa variabel sanksi perpajakan (M) memoderasi hubungan antara variabel pengetahuan pajak ( $X_2$ ) yang berpengaruh signifikan namun kearah negatif dengan kepatuhan wajib pajak (Y). Dengan demikian, hipotesis kelima pada penelitian ini **ditolak**. Berdasarkan hasil pengujian ini, terlihat adanya pengaruh pemoderasi yang signifikan, namun memperlemah dari sanksi perpajakan terhadap hubungan antara pengetahuan pajak dan kepatuhan wajib pajak UMKM di Kabupaten Bulukumba. Hal ini menunjukkan bahwa sanksi perpajakan berperan sebagai variabel **Quasi-moderasi** antara pengetahuan pajak dan kepatuhan wajib pajak.

Kurangnya kesadaran tentang kepatuhan wajib pajak berimplikasi pada penerapan sanksi sebagai upaya untuk mengurangi atau mengontrol perilaku wajib pajak (Maxuel & Primastiwi, 2021). Sanksi perpajakan dianggap sebagai alat pencegah agar wajib pajak mematuhi peraturan perpajakan (Khodijah *et al.*, 2021). Teori kognitif sosial mendukung temuan ini dengan menekankan bahwa sebagian besar pembelajaran manusia terjadi melalui interaksi sosial (Aji & Ausah, 2021). Artinya, semakin besar

pemahaman wajib pajak tentang pentingnya membayar pajak, semakin tinggi pula tingkat kepatuhan mereka dalam melaksanakan kewajiban perpajakan. Oleh karena itu, pemahaman yang baik tentang perpajakan, ditambah dengan kehadiran sanksi perpajakan yang efektif, dapat membantu dalam meningkatkan kepatuhan wajib pajak.

Dalam penelitian ini, sanksi pajak mengurangi hubungan antara pengetahuan pajak terhadap kepatuhan wajib pajak. Dikarenakan sanksi yang diberikan tidak terlalu tegas, sehingga dengan ada atau tidak adanya sanksi pajak, masyarakat tetap seandainya membayar pajak atau tidak tanpa memikirkan adanya sanksi.

Berbeda dengan penelitian Mufarokah, (2021) dan Yanti *et al.*, (2021) yang menunjukkan bahwa sanksi perpajakan mampu memoderasi pengaruh pengetahuan pajak. Sanksi perpajakan dianggap sebagai faktor eksternal yang mendorong atau memotivasi seseorang dari luar dirinya untuk mematuhi perpajakan. Ini menegaskan bahwa sanksi pajak tidak hanya berfungsi sebagai penegakan hukum, tetapi juga berfungsi sebagai alat pendidikan untuk memberi tahu wajib pajak tentang kewajiban perpajakannya dan meningkatkan kesadaran mereka. Dengan demikian, penegakan sanksi perpajakan yang tegas dapat membantu dalam memberikan pemahaman dan arahan kepada wajib pajak tentang pentingnya mematuhi peraturan perpajakan yang berlaku, serta memberikan dorongan untuk mematuhi kewajiban perpajakan mereka demi menghindari konsekuensi yang tidak diinginkan.

**6. Pengaruh variabel sanksi perpajakan (M) memoderasi hubungan antara variabel pemanfaatan teknologi informasi (X<sub>3</sub>) dengan variabel kepatuhan wajib pajak (Y) UMKM di kabupaten Bulukumba**

Hasil penelitian menunjukkan bahwa variabel sanksi perpajakan (M) memoderasi hubungan antara variabel pemanfaatan teknologi informasi (X<sub>3</sub>) yang berpengaruh positif dan signifikan terhadap kepatuhan wajib pajak (Y). Dengan demikian, hipotesis keenam dalam penelitian ini **diterima**. Berdasarkan hasil pengujian ini, terlihat bahwa ada pengaruh positif dan signifikan dari pemoderasi sanksi perpajakan terhadap hubungan antara pemanfaatan teknologi informasi dan kepatuhan wajib pajak UMKM di Kabupaten Bulukumba. Temuan ini mengindikasikan bahwa sanksi perpajakan berperan sebagai variabel **Quasi moderasi** antara pemanfaatan teknologi informasi dan kepatuhan wajib pajak.

Pemanfaatan teknologi informasi oleh wajib pajak digunakan untuk mengakses sistem perpajakan, memperbaiki proses pelaporan, serta meningkatkan efisiensi dan keteraturan dalam membayar pajak (Annisah & Susanti, 2021). Hal ini merupakan langkah untuk menegakkan kedisiplinan pajak, dengan sanksi perpajakan dijadikan sebagai mekanisme penindakan bagi pelanggar pajak (Savitri & Nuraina, 2017). Dengan demikian, penegakan sanksi perpajakan yang tegas dapat membantu dalam memberikan pemahaman dan arahan kepada wajib pajak tentang pentingnya mematuhi peraturan perpajakan yang berlaku, serta memberikan dorongan untuk mematuhi kewajiban perpajakan mereka demi menghindari konsekuensi yang tidak diinginkan. Hal ini dijelaskan dalam teori kognitif sosial yang

membahas tentang proses yang digunakan orang untuk membantu mengarahkan karier dan perilaku pendidikan mereka sendiri dalam konteks yang beragam (Lent *et al.*, 2016). Teori kognitif sosial berakar pada pandangan agensi manusia bahwa individu adalah agen yang secara proaktif terlibat dalam lingkungannya sendiri dan dapat mewujudkan sesuatu melalui tindakannya (Mukhid, 2009).

Hubungan antara kepatuhan wajib pajak dan pemanfaatan teknologi informasi dapat diperkuat berdasarkan sanksi perpajakan. Wajib pajak akan lebih memahami perpajakan jika mereka menggunakan teknologi informasi perpajakan yang disediakan oleh Dirjen Pajak. Ini memungkinkan mereka memenuhi kewajiban perpajakannya dengan benar, mengurangi risiko terkena sanksi perpajakan, dan meningkatkan tingkat kepatuhan mereka dalam membayar pajak.

Namun, hasil penelitian ini tidak sejalan dengan hasil penelitian Maulana & Yulianti, (2022), yang menunjukkan bahwa pemanfaatan teknologi informasi tidak mempengaruhi kepatuhan wajib pajak. Ini menunjukkan bahwa peningkatan kepatuhan wajib pajak tidak selalu dapat diatribusikan kepada penggunaan teknologi. Beberapa wajib pajak mungkin belum terbiasa atau menghadapi kesulitan dalam mengelola sistem teknologi, yang dapat mempengaruhi tingkat kepatuhan mereka dalam membayar pajak.

## **BAB V**

### **PENUTUP**

#### ***A. Kesimpulan***

1. Hasil penelitian menunjukkan bahwa hipotesis pertama diterima karena bukti bahwa kesadaran wajib pajak berdampak positif dan signifikan terhadap kepatuhan wajib pajak.
2. Hasil penelitian menunjukkan bahwa hipotesis kedua diterima karena pengetahuan pajak memiliki pengaruh positif dan signifikan terhadap kepatuhan wajib pajak.
3. Hasil penelitian menunjukkan hipotesis ketiga diterima karena pemanfaatan teknologi informasi berpengaruh positif dan signifikan terhadap kepatuhan wajib pajak.
4. Hasil penelitian menunjukkan bahwa hipotesis keempat ditolak karena pengaruhnya tidak signifikan, yang artinya sanksi perpajakan tidak memperkuat dan tidak memperlemah kesadaran wajib pajak terhadap kepatuhan perpajakan.
5. Hasil penelitian ini menunjukkan hipotesis kelima ditolak dikarenakan terlihat adanya pengaruh pemoderasi yang signifikan, namun memperlemah dari sanksi perpajakan terhadap hubungan antara pengetahuan pajak dan kepatuhan wajib pajak.
6. Hasil penelitian menunjukkan bahwa hipotesis keenam diterima karena terlihat bahwa ada pengaruh positif dan signifikan dari



pemoderasi sanksi perpajakan terhadap hubungan antara pemanfaatan teknologi informasi dan kepatuhan wajib pajak.

### **B. Saran**

Penelitian ini digunakan sebagai masukan bagi wajib pajak, kantor layanan pajak, pemerintah, pembaca dan peneliti selanjutnya untuk mengetahui seberapa besar kepatuhan wajib pajak UMKM yang dimiliki oleh masyarakat. Namun, penelitian ini hanya menggunakan satu teori dan 3 variabel independen, sebaiknya menambah teori lain seperti *Theory Planned of Behavior* (TPB) dan menambahkan variabel lain seperti sistem administrasi perpajakan yang dapat menjelaskan temuan penelitian dan memperkaya pembahasan terkait penelitian lain. Untuk peneliti selanjutnya sebaiknya meneliti wajib pajak *E-Commerce*, Pajak Bumi dan Bangunan, atau pajak lainnya selain menggunakan objek wajib pajak UMKM seperti pada objek dalam penelitian ini.

### **C. Implikasi**

Berdasarkan temuan penelitian yang telah disajikan, dapat diidentifikasi implikasi secara teoritis dan praktis sebagai berikut:

#### 1. Implikasi Teoretis

Secara teoritis, penelitian ini dapat memperluas pengetahuan tentang tentang pajak, pelanggaran pajak dan cara mengakses pajak. Penelitian ini dapat memberikan sumbangan pemikiran, referensi, landasan, serta menjadi bahan kajian dan pertimbangan bagi wajib pajak UMKM yang

menbaca dan peneliti lain yang sedang melakukan penelitian terkait pembahasan tentang pajak.

## 2. Implikasi Praktis

### a) Kantor Direktorat Jenderal Pajak dan Kantor UMKM

Penelitian ini digunakan sebagai masukan bagi kantor dan layanan pajak pemerintah untuk mengetahui seberapa besar pengaruh kesadaran, pengetahuan, dan metode pemanfaatan teknologi informasi dalam penerapan sanksi tentang perpajakan kepada masyarakat terhadap kepatuhan wajib pajak UMKM di setiap daerah.

### b) Wajib Pajak

Hasil penelitian ini digunakan untuk memberikan informasi kepada wajib pajak UMKM agar mereka lebih disiplin dan patuh dalam melaporkan serta membayar pajaknya. Tiga variabel independen digunakan dalam penelitian ini, yaitu kesadaran wajib pajak, pengetahuan pajak, dan pemanfaatan teknologi informasi. Namun demikian, masih ada banyak komponen tambahan yang dapat diteliti dalam penelitian selanjutnya.

## DAFTAR PUSTAKA

- Aji, A. W., & Ausah, Y. (2021). Pengaruh perubahan tarif pajak, kebijakan kemitraan, dan regulasi pendanaan bagi umkm terhadap minat berwirausaha. *Jurnal Riset Perpajakan*, 4(1), 183–187.
- Annisah, C., & Susanti, S. (2021). Pengaruh Pemanfaatan Teknologi Informasi, Pengetahuan Perpajakan, Dan Sanksi Pajak Terhadap Kepatuhan Wajib Pajak Orang Pribadi. *Jurnal Pendidikan Akuntansi (JPAK)*, 9(2), 262–272. <https://doi.org/10.26740/jpak.v9n2.p262-272>
- Aprianto, J., Harimurni, F., & Widarno, B. (2019). Pengaruh Penggunaan E-Feling, E-Billing, dan E-Faktur terhadap Kepatuhan Wajib Pajak Badan. *Jurnal Akuntansi Dan Sistem Teknologi Informasi*, 15(2), 220–228.
- Ardyaksa, T. K., & Kiswanto. (2014). Pengaruh Keadilan, Tarif Pajak, Ketepatan Pengalokasian, Kecurangan, Teknologi Dan Informasi Perpajakan Terhadap Tax Evasion. *Accounting Analysis Journal*, 3(4), 475–484. <https://doi.org/10.15294/aaj.v3i4.4209>
- Arihatsu, C., Ariyanto, D., Sudana, I. P., & Sisdyani, E. A. (2022). Faktor-Faktor Yang Memengaruhi Pemanfaatan Aplikasi Desktop Pemeriksaan di Lingkungan Direktorat Jenderal Pajak. *E-Jurnal Akuntansi*, 32(6), 1413–1424. <https://doi.org/10.24843/EJA.2022.v32.i06.p02>
- Arviana, N., & W, D. I. (2018). Faktor-Faktor Yang Mempengaruhi Kepatuhan Wajib Pajak Orang Pribadi. *Jurnal Muara Ilmu Ekonomi Dan Bisnis*, 2(1), 146–154. <https://doi.org/10.31000/bvaj.v3i1.1939>
- As'ari, N. G. (2018). Pengaruh Pemahaman Peraturan Perpajakan, Kualitas Pelayanan, Kesadaran Wajib Pajak dan Sanksi Pajak terhadap Kepatuhan Wajib Pajak Orang Pribadi. *Jurnal Ekobis Dewantara*, 6(1), 64–78.
- Astuti, T., & Panjaitan, I. (2018). Pengaruh Moral Wajib Pajak dan Demografi Wajib Pajak Terhadap Kepatuhan Wajib Pajak UMKM dengan Sanksi Perpajakan Sebagai Pemoderasi. *Media Akuntansi Perpajakan*, 3(1), 58–73.
- Aswati, W. O., Ma'ud, A., & Nudi, T. N. (2018). Pengaruh Kesadaran Wajib Pajak, dan Akuntabilitas Pelayanan Publik Terhadap Kepatuhan Wajib Pajak Kendaraan Bermotor. *Jurnal Akuntansi Dan Keuangan*, III(1), 27–39.
- Bulutoding, L. (2016). Analysis of aggressive tax in terms of good corporate governance company listed on the Indonesia stock exchange (IDX). *Man in India*, 96(11), 4455–4466.
- Bulutoding, L. (2021). Audit Delay and Risk Management Disclosure in Capital Market: Some Nexus Considerations. *Jurnal Minds: Manajemen Ide Dan Inspirasi*, 8(2), 255. <https://doi.org/10.24252/minds.v8i2.19319>

- Bulutoding, L., Alwi, Z., & Dwiayuparmitasari, R. (2020). Akhlaq of Zakat Behavior among Determinant Factors of Intention in Malaysia: A Perspective of Prophet Muhammad Tradition. *Journal of Advanced Research in Dynamical and Control Systems*, 12(6), 902–912. <https://doi.org/10.5373/JARDCS/V12I6/S20201109>
- Bulutoding, L., Ashari, F. R., & Kara, M. (2020). Pengaruh Money Ethics dan Ketidakpercayaan Kepada Fiskus Terhadap Tax Evasion dengan Keimanan sebagai Variabel Moderasi. *ISAFIR: Islamic Accounting and Finance Review*, 1(2), 14–28. <https://doi.org/10.24252/isafir.v1i2.17055>
- Bulutoding, L., Asse, A., & Habbe, A. H. (2018). The Influence of Akhlaq to Tax Compliance Behavior , and Niyah as Mediating Variable of Moslem Taxpayers in Malaysia. *Scientific Research Journal (SCIRJ)*, VI(1), 26–34.
- Bulutoding, L., Bidin, C. R. K., Syariati, A., & Qarina, Q. (2021). Antecedents and Consequence of Murabaha Funding in Islamic Banks of Indonesia. *Journal of Asian Finance, Economics and Business*, 8(3), 487–495. <https://doi.org/10.13106/jafeb.2021.vol8.no3.0487>
- Bulutoding, L., & Sharon, S. S. (2023). Manifestasi Surah Al-Kahfi Pada Praktik Akuntansi Manajemen Perkebunan Syariah. *Jurnal Akuntansi Multiparadigma*, 14(1), 165–181. <https://doi.org/10.21776/ub.jamal.2023.14.1.12>
- Dahrani, Sari, M., Saragih, F., & Jufrizen. (2021). Model Kepatuhan Wajib Pajak (Studi pada Wajib Pajak yang Melakukan Usaha di Kota Medan). *Jurnal Akuntansi Dan Pajak*, 21(02), 379–389. <https://doi.org/10.29040/jap.v21i02.1513>
- Dewi, S. K., & Merkusiwati, N. K. L. A. (2018). Pengaruh Kesadaran Wajib Pajak, Sanksi Perpajakan, E-Filing, dan Tax Amnesty Terhadap Kepatuhan Pelaporan Wajib Pajak. *E-Jurnal Akuntansi*, 22(2), 1626–1655. <https://doi.org/10.24843/eja.2018.v22.i02.p30>
- Diajeng Alina Mufarokah, A. B. (2021). Determinan Terhadap Kepatuhan Wajib Pajak Dengan Sanksi Sebagai Pemoderasi. *Bilancia: Jurnal Ilmiah Akuntansi*, 5(2), 193–204.
- Erawati, T., & Parera, A. M. W. (2017). Pengaruh Kesadaran Wajib Pajak, Sanksi Perpajakan, Pengetahuan Perpajakan, Dan Pelayanan Fiskus terhadap Kepatuhan Wajib Pajak Bumi dan Bangunan. *Jurnal Akuntansi*, 5(1), 37–48. <https://doi.org/10.24964/ja.v5i1.255>
- Erawati, T., & Pelu, G. M. M. (2021). Pengaruh Pengetahuan Perpajakan, Self Assesment System, E-Filing dan Sanksi Pajak Terhadap Motivasi Wajib Pajak Orang Pribadi Dalam Membayar Pajak. *AKURAT/Jurnal Ilmiah Akuntansi*, 12(3), 74–83.
- Falbo, T. D., & Firmansyah, A. (2021). Penghindaran Pajak di Indonesia:

- Multinationality dan Manajemen Laba. *Jurnal Bisnis Net*, 4(1), 94–110.
- Firmansyah, A., Harryanto, & Trisnawati, E. (2022). Peran Mediasi Sistem Informasi Dalam Hubungan Sosialisasi Pajak, Sanksi Pajak, Kesadaran Pajak Dan Kepatuhan Wajib Pajak Orang Pribadi. *Jurnal Pajak Indonesia*, 6(1), 130–142.
- Firmansyah, D., & Dede. (2022). Teknik Pengambilan Sampel Umum dalam Metodologi Penelitian : Literature Review. *Jurnal Ilmiah Pendidikan Holistik (JIPH)*, 1(2), 85–114. <https://doi.org/10.55927>
- Fitria, D. (2017). Pengaruh Kesadaran Wajib Pajak, Pengetahuan dan Pemahaman Perpajakan Terhadap Kepatuhan Wajib Pajak. *Journal of Applied Business and Economics*, 4(1), 30–44.
- Handayani, B. D., & Friskianty, Y. (2014). Pengaruh Self Assessment System, Keadilan, Teknologi Perpajakan, Dan Ketidakpercayaan Kepada Pihak Fiskus Terhadap Tindakan Tax Evasion. *Accounting Analysis Journal*, 3(4), 457–465.
- Hardiningsih, P., & Yulianawati, N. (2011). Faktor-Faktor Yang Mempengaruhi Kemauan Membayar Pajak. *Dinamika Keuangan Dan Perbankan*, 3(1), 126–142.
- Harmawati, N. K. A., & Yadnyana, I. K. (2016). Pengaruh Pemahaman Perpajakan, Kualitas Pelayanan, Ketegasan Sanksi Pajak dan Pemeriksaan Pajak Pada Kepatuhan Wajib Pajak PBB-P2 dengan Tingkat Pendidikan Sebagai Pemoderasi. *E-Jurnal Ekonomi Dan Bisnis Universitas Udayana*, 5(6), 1513–1542.
- Herryanto, M., & Toly, A. A. (2013). Pengaruh Kesadaran Wajib Pajak , Kegiatan Sosialisasi Perpajakan , dan Pemeriksaan Pajak terhadap Penerimaan Pajak Penghasilan di KPP Pratama Surabaya Sawahan. *Tax & Accounting Review*, 1(1), 125–135.
- Imania, A., & Sapari. (2022). Pengaruh Kesadaran Wajib Pajak dan Sanksi Pajak terhadap Kepatuhan Wajib Pajak. *Jurnal Ilmu Dan Riset Akuntansi*, 11(6), 1–18.
- Istutik, & Pertiwi, D. S. (2021). Pengaruh Penerapan Sistem E-Filing Terhadap Kepatuhan Wajib Pajak Orang Pribadi dengan Pemahaman Internet Sebagai Variabel Moderasi(Studi Pada Wajib Pajak Orang Pribadi di KPP Pratama Sumbawa Besar). *Jurnal Ilmu-Ilmu Sosial*, 18(2), 524–534.
- Janir, D. N. A. (2012). Statistik Deskriptif & Regresi Linear Berganda Dengan SPSS. In *Semarang University Press*.
- Janna, N. M. (2021). Konsep Uji Validitas dan Reliabilitas dengan Menggunakan SPSS. *Jurnal Darul Dakwah Wal-Irsyad (DDI)*, 1–12.
- Jotopurnomo, C., & Mangoting, Y. (2013). Pengaruh Kesadaran Wajib Pajak , Kualitas Pelayanan Fiskus , Sanksi Perpajakan , Lingkungan Wajib Pajak

- Berada terhadap Kepatuhan Wajib Pajak Orang Pribadi di Surabaya. *Tax & Accounting Review*, 1(1), 49–54.
- Jumiati, Bulutoding, L., & Jannah, R. (2022). Pengaruh Love of Money dan Keadilan Pajak terhadap Tax Evasion dengan Budaya Siri' Na Pacce sebagai Pemoderasi. *Islamic Accounting and Finance Review*, 3(1), 1–20.
- Juniarti, V. (2012). Implementasi Kebijakan Pemungutan Pajak Bumi dan Bangunan di Desa Sungai Paduan Kecamatan Teluk Batang Kabupaten Kayong Utara. *Jurnal PublikA*, 1(1), 1–7.
- Karno, R., & Ismail, M. (2021). Penaruh PPN dan PPH terhadap Pendapatan Pajak Pusat. *Jurnal Ekonomis*, 14(2a), 57–71. <https://doi.org/https://doi.org/10.58303/jeko.v14i2a.2588>
- Khodijah, S., Barli, H., & Irawati, W. (2021). Pengaruh Pemahaman Peraturan Perpajakan, Kualitas Layanan Fiskus, Tarif Paajak dan Sanksi Perpajakan Terhadap Kepatuhan Wajib Pajak Orang Pribadi. *Jurnal Akuntansi Berkelanjutan Indonesia*, 4(2), 183–195.
- Kusumo, B. A. (2009). Sanksi Hukum di Bidang Perpajakan. *Wacana Hukum*, VIII(2), 93–106.
- Lado, Y. O., & Budiantara, M. (2018). Pengaruh Penerapan Sistem E-Filling Terhadap Kepatuhan Wajib Pajak Orang Pribadi Pegawai Negeri Sipil Dengan Pemahaman Internet Sebagai Variabel Pemoderasi. *Jurnal Riset Akuntansi Mercu Buana*, 4(1), 59–84. <https://doi.org/10.26486/jramb.v4i1.498>
- Lent, R. W., Ezeofor, I., Morrison, M. A., Penn, L. T., & Ireland, G. W. (2016). Applying the social cognitive model of career self-management to career exploration and decision-making. *Journal of Vocational Behavior*, 93, 47–57. <https://doi.org/10.1016/j.jvb.2015.12.007>
- Malau, Y. N., Gaol, T. L., Giawa, E. N., & Juwita, C. (2021). Pengaruh Kesadaran Wajib Pajak, Pengetahuan Pajak, Sanksi Pajak Dan Pelayanan Fiskus Terhadap Kepatuhan Wajib Pajak Kendaraan Bermotor di Kota Medan. *Ekonomis: Journal of Economics and Business*, 5(2), 551. <https://doi.org/10.33087/ekonomis.v5i2.414>
- Mardiatmoko, G. (2020). Pentingnya Uji Asumsi Klasik Pada Analisis Regresi Linier Berganda. *BAREKENG: Jurnal Ilmu Matematika Dan Terapan*, 14(3), 333–342. <https://doi.org/10.30598/barekengvol14iss3pp333-342>
- Marilyn, Firmansyah, A., & Trisnawati, E. (2022). Peran Moderasi Teknologi Informasi Dalam Hubungan Antara Pengetahuan Pajak, Sanksi Pajak dan Kepatuhan Pajak. *Jurnal Pajak Indonesia*, 6(1), 143–151.
- Martinez, Y. U., Arzoz, P. P., & Arregui, I. Z. (2022). Tax collection efficiency in OECD countries improves via decentralization, simplification, digitalization and education. *Journal of Policy Modeling*, 44, 298–318.

<https://doi.org/10.1016/j.jpolmod.2022.03.003>

- Mascagni, G., Mengistu, A. T., & Woldeyes, F. B. (2021). Can ICTs increase tax compliance? Evidence on taxpayer responses to technological innovation in Ethiopia. *Journal of Economic Behavior and Organization*, 189, 172–193. <https://doi.org/10.1016/j.jebo.2021.06.007>
- Masruroh, S., & Zulaikha. (2013). Pengaruh Kemanfaatan NPWP, Pemahaman Wajib Pajak, Kualitas Pelayanan, Sanksi Perpajakan Terhadap Kepatuhan Wajib Pajak. *Diponegoro Journal of Accounting*, 2(4), 1–15.
- Maulana, R., & Yulianti, D. (2022). Pengaruh Pemanfaatan Teknologi Dan Modernisasi Sistem Administrasi Perpajakan Terhadap Kepatuhan Wajib Pajak Orang Pribadi. *Jurnal Akuntansi Kompetif*, 5(3). <https://doi.org/10.17509/jrak.v4i3.4669>
- Maxuel, A., & Primastiwi, A. (2021). Pengaruh Sosialisasi Perpajakan Dan Sanksi Perpajakan Terhadap Kepatuhan Wajib Pajak Umkm E-Commerce. *Jurnal Riset Manajemen Dan Bisnis*, 16(1), 21. <https://doi.org/10.21460/jrmb.2021.161.369>
- Meidawati, N., & Azmi, M. N. (2019). Factors influencing the compliance of taxpayers. *Journal of Contemporary Accounting*, 1(1), 26–37. <https://doi.org/10.20885/jca.vol1.iss1.art3>
- Mukhid, A. (2009). Self-Efficacy (Perspektif Teori Kognitif Sosial dan Implikasinya terhadap Pendidikan). *Tdris*, 4(106–122).
- Mukhid, A. (2021). Metodologi Penelitian Pendekatan Kuantitatif. In *Syria Studies* (Vol. 7, Issue 1).
- Muliari, N. K., & Setiawan, P. E. (2011). Pengaruh Persepsi Tentang Sanksi Perpajakan Dan Kesadaran Wajib Pajak Pada Kepatuhan Pelaporan Wajib Pajak Orang Pribadi Di Kantor Pelayanan Pajak Pratama Denpasar Timur. *Jurnal Ilmiah Akuntansi Dan Bisnis*, 6(1), 1–23.
- Muliasari, E., Harimurti, F., & Suharno. (2016). Pengaruh Penerapan Good Governance, Sistem Administrasi Perpajakan Modern dan Risiko Sanksi Pajak terhadap Kepatuhan Wajib Pajak Orang Pribadi yang Melakukan Pekerjaan Bebas. *Issn*, 4(1), 12–22.
- Nabila, K. (2020). Pengaruh Penerapan E-Filing, Pemahaman Perpajakan, Kesadaran Wajib Pajak terhadap Kepatuhan Pajak pada PT. X. *Prosiding BIEMA*, 1, 252–263.
- Nasution, A. P., & Ferrian, M. (2017). Dampak Pengetahuan Pajak dan Kualitas Pelayanan Petugas Pajak Terhadap Kepatuhan Wajib Pajak Orang Pribadi (STUDI KASUS : KPP PRATAMA BINJAI). *Jurnal Akuntansi Bisnis Dan Publik*, 1(1), 207–224.
- Nikmatur, R. (2017). Proses Penelitian, Masalah, Variabel dan Paradigma Penelitian. *Jurnal Hikmah*, 14(1), 62–70.

- Ningsih, S., & Dukalang, H. (2019). Penerapan Metode Suksesif Interval pada Analisis Regresi Linier Berganda. *Jambura Journal of Mathematics*, 1(1), 43–53. <https://doi.org/10.34312/jjom.v1i1.1742>
- Nopiana, P. R., & Natalia, E. Y. (2018). Analisis sosialisasi pajak dan pemanfaatan teknologi informasi terhadap kepatuhan pelaporan spt wajib pajak di kepulauan riau. *Jurnal Benefita*, 3(2), 277–290. <https://doi.org/10.22216/jbe.v3i2.3498>
- Noviandini, N. C. (2012). Pengaruh Persepsi Kebermanfaatan, Persepsi Kemudahan Penggunaan, Dan Kepuasan Wajib Pajak Terhadap Penggunaan E-Filing Bagi Wajib Pajak di Yogyakarta. *Jurnal Nominal*, 1(1), 15–22.
- Nurhasanah, R. H. (2020). Pengaruh Penerapan Sistem E-Filing, Kualitas Pelayanan Pajak dan Pengetahuan Perpajakan Terhadap Kepatuhan Wajib Pajak dengan Biaya Kepatuhan Sebagai Variabel Moderasi (Studi Empiris pada Wajib Pajak Orang Pribadi di Kota Subang). *Prisma (Platform Riset Mahasiswa Akuntansi)*, 1(6), 63–78.
- Paramita, A. . M. P., & Budiasih, I. G. A. N. (2016). Pengaruh Sistem Perpajakan, Keadilan, dan Teknologi Perpajakan pada Persepsi Wajib Pajak Mengenai Penggelapan Pajak. *E-Jurnal Akuntansi Universitas Udayana*, 17(2), 1030–1056.
- Permatasari, Ingrid, H. L. (2013). Meminimalisasi Tax Evasion melalui Tarif Pajak, Teknologi dan Informasi Perpajakan, Keadilan Sistem Perpajakan, dan Ketepatan Pengalokasian Pengeluaran Pemerintah. *Diponegoro Journal of Accounting*, 2(2), 1–10.
- Pujiwidodo, D. (2016). Persepsi Sanksi Perpajakan Terhadap Kepatuhan Wajib Pajak Orang Pribadi. *Jurnal Online Insan Akuntansi*, 1(1), 92–116.
- Purwanto, W., Harimurti, F., & Astuti, D. S. P. (2015). Pengaruh Tingkat Ekonomi, Pengetahuan Pajak Dan Kepercayaan Masyarakat Terhadap Kepatuhan Pajak Bumi Dan Bangunan Dengan Kontrol Petugas Desa Sebagai Variabel Moderating. *Jurnal Akuntansi Dan Sistem Teknologi Informasi*, 11, 293–303.
- Putra, F. L. H., Angi, I. S., Aulia, M. R. S., & Faizi. (2022). Literature Review: Analisis Faktor Penyebab Ketidaktepatan Wajib Pajak Masyarakat di Indonesia dalam Membayar Pajak. *Jurnal Riset Akuntansi Tirtayasa*, 07(01), 33–42.
- Putri, K. J., & Setiawan, P. E. (2017). Pengaruh Kesadaran, Pengetahuan dan Pemahaman Perpajakan, Kualitas Pelayanan dan Sanksi Perpajakan terhadap Kepatuhan Wajib Pajak. *E-Jurnal Akuntansi Universitas Udayana*, 18(2), 1112–1140.
- Putri, S., E. Y., Kusuma, M., & Selviasari, R. (2022). Pengaruh Pemahaman Perpajakan, Kesadaran Wajib Pajak, Dan Kualitas Pelayanan Fiskus



Terhadap Kepatuhan Wajib Pajak Dengan Sanksi Perpajakan Sebagai Variabel Moderating. *Jurnal Ilmiah Cendekia Akuntansi*, 7(4), 96. <https://doi.org/10.32503/cendekiaakuntansi.v7i4.2959>

- Ramadhani, P. E. (2020). Analisis Faktor-Faktor yang Mempengaruhi Kepatuhan Wajib Pajak dalam Membayar Pajak Bumi dan Bangunan Perdesaan dan Perkantoran di Kabupaten Subang. *Prisma (Platform Riset Mahasiswa Akuntansi)*, 01(05), 22–33.
- Ramadhanty, A., & Zulaikha. (2020). Pengaruh Pemahaman tentang Perpajakan, Kualitas Pelayanan Fiskus, Sistem Transparansi Perpajakan, Kesadaran Wajib Pajak, dan Sanksi Perpajakan terhadap Kepatuhan Wajib Pajak Orang Pribadi. *Diponegoro Journal of Accounting*, 9(3), 1–15.
- Rori, H. (2013). Analisis Penerapan Tax Planning Atas Pajak Penghasilan Badan. *Jurnal Riset Ekonomi, Manajemen, Bisnis Dan Akuntansi*, 1(3), 410–418.
- Rosyida, I. A. (2018). Pengaruh Pengetahuan Perpajakan, Kesadaran, dan Pengetahuan Tax Amnesty terhadap Kepatuhan Wajib Pajak. *J-MACC (Journal of Management and Accounting)*, 1(1), 29–43.
- Salmah, S. (2018). Pengaruh Pengetahuan dan Kesadaran Wajib Pajak Terhadap Kepatuhan Wajib Pajak dalam Membayar Pajak Bumi dan Bngunan (PBB). *Jurnal Akuntansi*, 1(2), 151–186.
- Savitri, F., & Nuraina, E. (2017). Pengaruh sanksi perpajakan terhadap kepatuhan wajib pajak orang pribadi di Kantor Pelayanan Pajak Pratama Madiun. *EQUILIBRIUM: Jurnal Ilmiah Ekonomi Dan Pembelajarannya*, 5(1), 45–55. <https://doi.org/10.25273/equilibrium.v5i1.1005>
- Siahaan, S., & Halimatusyadiah, H. (2019). Pengaruh Kesadaran Perpajakan, Sosialisasi Perpajakan, Pelayanan Fiskus, Dan Sanksi Perpajakan Terhadap Kepatuhan Wajib Pajak Orang Pribadi. *Jurnal Akuntansi*, 8(1), 1–14. <https://doi.org/10.33369/j.akuntansi.8.1.1-14>
- Singh, A., & Masuku, M. (2014). Sampling Techniques & Determination of Sample Size in Applied Statistics Research: An Overview. *International Journal of Economics, Commerce and Management*, II(11), 1–22.
- Siregar, O. khamilah, & Rahayu, S. A. (2018). Pengaruh Sanksi, Kualitas Pelayanan Dan Sosialisasi Terhadap Kepatuhan Membayar Pajak Bumi Dan Bangunan Di Desa Pantai Gemi Kecamatan Stabat Kabupaten Langkat. *Jurnal Akuntansi Bisnis Dan Publik*, 9(1), 21–37.
- Siti, R. (2021). Penelitian Kualitatif dan Kuantitatif (Pendekatan Penelitian Kualitatif dan Kuantitatif). *PANCAWAHANA: Jurnal Studi Islam*, 16(1), 1–13.
- Sudaryono. (2019). *Metodologi Penelitian Kuantitatif, Kualitatif, dan Mix Method* (R. Pres (ed.); 2nd ed.). PT RajaGrafindo Persada.

- Sudrajat, A., & Ompusunggu, A. P. (2015). Pemanfaatan teknologi Informasi, Sosialisasi Pajak, Pengetahuan Perpajakan, dan Kepatuhan Pajak. *Jurnal Riset Akuntansi & Perpajakan (JRAP)*, 2(02), 193–202. <https://doi.org/10.35838/jrap.v2i02.110>
- Sulastri, S., & Kholis, N. (2022). Pengaruh Insentif Pajak Dan Subsidi Upah Pandemi Covid-19 Terhadap Daya Beli Masyarakat. *Jurnal Penelitian IPTEKS*, 7(1), 53–64. <https://doi.org/10.32528/ipteks.v7i1.6863>
- Susanti, Susilowibowo, J., & Hardini, H. T. (2020). Apakah Pengetahuan Pajak Dan Tingkat Pendidikan Meningkatkan Kepatuhan Membayar Pajak? *Jurnal Akuntansi Multiparadigma*, 11(2), 420–431. <https://doi.org/10.21776/ub.jamal.2020.11.2.25>
- Susyanti, J., & Anwar, S. A. (2020). Efek Sikap Wajib Pajak, Kesadaran Wajib Pajak, Pengetahuan Perpajakan Terhadap Kepatuhan Pajak Di Masa Covid-19. *SEBATIK*, 24(2), 171–177.
- Suwandi, E., Imansyah, F. H., & Dasril, H. (2019). Analisis Tingkat Kepuasan Menggunakan Skala Likert pada Layanan Speedy yang Bermigrasi ke Indihome. *Jurnal Teknik Elektro*, 1(1), 11.
- Tambun, S., & Muhtiar, I. (2019). Pengaruh Pengetahuan Perpajakan Dan Penerapan E-System Terhadap Kepatuhan Wajib Pajak Yang Di Moderasi Oleh Technology Acceptance Model. *Media Akuntansi Perpajakan*, 4(1), 1–15.
- Tan, R., Hizkiel, Y. D., Firmansyah, A., & Trisnawati, E. (2021). Kepatuhan Wajib Pajak Di Era Pandemi Covid 19: Kesadaran Wajib Pajak, Pelayanan Perpajakan, Peraturan Perpajakan. *Educoretax*, 1(3), 208–218. <https://doi.org/10.54957/educoretax.v1i3.35>
- Tiraada, T. A. M. (2013). Kesadaran Perpajakan, Sanksi Pajak, Sikap Fiskus Terhadap Kepatuhan Wpop Di Kabupaten Minahasa Selatan. *Jurnal Emba*, 1(3), 999–1008.
- Ummah, M. (2015). Pengaruh kesadaran wajib Pajak, Sanksi Pajak, Pengetahuan Perpajakan dan Pelayanan Fiskus terhadap Kepatuhan Wajib Pajak Kendaraan Bermotor di Kabupaten Semarang. *Jurnal Ekonomi*, 1–14.
- Witono, B. (2016). Peran Pengetahuan Pajak Pada Kepatuhan Wajib Pajak. *Riset Akuntansi Dan Keuangan Indonesia*, 7(2), 196–208. <https://doi.org/10.23917/reaksi.v7i2.2624>
- Yanti, K. E. M., Yuesti, A., & Bhegawati, D. A. S. (2021). Pengaruh NJOP, Sikap, Kesadaran Wajib Pajak, Pengetahuan Perpajakan, Dan SPPT Terhadap Kepatuhan Wajib Pajak Dalam Membayar Pajak Bumi Dan Bangunan Dengan Sanksi Pajak Sebagai Variabel Moderasi Di Kecamatan Denpasar Utara. *Jurnal Kharisma*, 3(1), 242–252.
- Yanuardianto, E. (2019). Teori Kognitif Sosial Albert Bandura. *Jurnal*

*Auladuna*, 01(02), 94–111.

- Yulianti, L. N. (2022). Pengaruh Sosialisasi Perpajakan, Kesadaran Wajib Pajak, Dan Pemahaman Insentif Pajak Terhadap Kepatuhan Wajib PajakUMKM Pada Masa Pandemi Covid-19. *Jurnal Ilmiah Manajemen Dan Kewirausahaan*, 2(1), 46–53. <https://doi.org/10.51903/manajemen.v2i1.127>
- Yunia, N. N. S., Kusuma, I. N., & Sudiartana, I. M. (2021). Pengaruh Pemahaman Peraturan Pajak, Kualitas Pelayanan Fiskus, Sanksi Pajak, Kesadaran Wajib Pajak dan Penurunan Tarif Pajak UMKM PP No. 23 Tahun 2018 Terhadap Kepatuhan Wajib Pajak Dengan Preferensi Risiko Sebagai Variabel Moderasi. *Jurnal Kharisma*, 3(1), 106–116.
- Yusup, F. (2018). Uji Validitas dan Reliabilitas Instrumen Penelitian Kuantitatif. *Jurnal Tarbiyah: Jurnal Ilmiah Kependidikan*, 7(1), 17–23. <https://doi.org/10.21831/jorpres.v13i1.12884>
- Zulma, G. W. M. (2020). Pengaruh Pengetahuan Wajib Pajak , Administrasi Pajak , Tarif Pajak dan Sanksi Perpajakan terhadap Kepatuhan Pajak Pada Pelaku Usaha UMKM di Indonesia. *Ekonomis: Journal of Economics and Business*, 4(2), 288–294. <https://doi.org/10.33087/ekonomis.v4i2.170>

## DAFTAR RIWAYAT HIDUP



**Eka Febryanti, S. Ak.** lahir di Kabupaten Bulukumba tepatnya di Kecamatan Herlang pada tanggal 14 Februari 2000. Penulis merupakan anak pertama dari empat bersaudara pasangan suami istri bapak **Edi Jaya, S. Pd** dan ibu **Jumrah**.

Jenjang pendidikan penulis di mulai pada tahun 2007 sampai 2013 di **SD Negeri 254 Banyoro**. Kemudian melanjutkan ke jenjang pendidikan sekolah menengah pertama di **SMP Negeri 28 Bulukumba** pada tahun 2013 sampai 2016. Pada tahun 2016 sampai 2019 melanjutkan pendidikan sekolah menengah atas di **SMA Negeri 6 Bulukumba**, dan melanjutkan ke jenjang perguruan tinggi di **Universitas Islam Negeri Alauddin Makassar** pada tahun 2019 dengan mengambil jurusan Akuntansi di Fakultas Ekonomi dan Bisnis Islam, yang kemudian menjadi Alumni Universitas Islam Negeri Alauddin Makassar di tahun 2024.

UNIVERSITAS ISLAM NEGERI  
**ALAUDDIN**  
M A K A S S A R