

**ANALISIS FAKTOR-FAKTOR YANG MEMPENGARUHI KEPATUHAN WAJIB
PAJAK DENGAN SOSIALISASI PERPAJAKAN SEBAGAI VARIABEL
MODERASI
(Studi Pada Pengusaha *Online* di Sulawesi Selatan)**



Skripsi

Diajukan untuk Memenuhi Salah Satu Syarat Memperoleh
Gelar Sarjana Akuntansi Jurusan Akuntansi pada
Fakultas Ekonomi dan Bisnis Islam
UIN Alauddin Makassar

Oleh:

PUTRI ADELIA NUR PURWANTY
90400120066

**FAKULTAS EKONOMI DAN BISNIS ISLAM
UNIVERSITAS ISLAM NEGERI ALAUDDIN MAKASSAR**

2024

PERNYATAAN KEASLIAN SKRIPSI

Mahasiswa yang bertanda tangan di bawah ini:

Nama : Putri Adelia Nur Purwanty
Nim : 90400120066
Tempat/Tgl.Lahir : Makassar, 16 Agustus 2002
Jurusan/Prodi : Akuntansi
Fakultas : Ekonomi dan Bisnis Islam
Alamat : Btn Pondok GowaAsri Blok C/4 Jl. Batesalampang
Judul : Analisis Faktor-Faktor yang Mempengaruhi Kepatuhan
Wajib Pajak dengan Sosialisasi Perpajakan sebagai Variabel
Moderasi

Menyatakan dengan sesungguhnya dan penuh kesadaran bahwa skripsi ini benar adalah hasil karya sendiri. Jika dikemudian hari terbukti bahwa ia merupakan duplikat, tiruan, plagiat, atau dibuat oleh orang lain sebagian atau seluruhnya, maka skripsi dan gelar yang diperoleh karenanya batal demi hukum.

Makassar, 30 September 2024

Penyusun,

Putri Adelia Nur Purwanty

Nim:90400120066



KEMENTERIAN AGAMA RI
UNIVERSITAS ISLAM NEGERI ALAUDDIN MAKASSAR
FAKULTAS EKONOMI DAN BISNIS ISLAM

Kampus I: Jl. St. Alauddin No. 63 Makassar Tlp. (0411) 864924 Fax. 864923
Kampus II: Jl. H. M. Yasin Limpo No. 36 Samata Sungguminasa-Gowa Tlp. (0411) 841879 Fax. 8221400

PENGESAHAN SKRIPSI

Skripsi yang berjudul “Analisis Faktor-Faktor Yang Mempengaruhi Kepatuhan Wajib Pajak Dengan Sosialisasi Perpajakan Sebagai Variabel Moderasi” yang disusun oleh Putri Adelia Nur Purwanty (90400120066) mahasiswa Jurusan pada Fakultas Ekonomi Dan Bisnis Islam, Universitas Islam Negeri Alauddin Makassar, telah diuji dan dipertahankan dalam sidang munaqasyah yang diselenggarakan pada tanggal 5 Agustus 2024 dan dinyatakan telah dapat diterima sebagai salah satu syarat untuk memperoleh gelar sarjana Ekonomi pada Fakultas Ekonomi dan Bisnis Islam.

Samata-Gowa, September 2024

DEWAN PENGUJI

Nomor SK 2391 Tahun 2024

Ketua Sidang : Dr. Amiruddin K, M,El.

(.....)

Sekretaris Sidang : Dr. Rahman Ambo Masse, Lc., M. Ag.

(.....)

DEWAN PENGUJI :

1. Memen Suwandi, SE., M.Si.

(.....)

2. Farid Fajrin, S.Pd., M. Acc.

(.....)

3. Dr. Andi Wawo, SE., M. Sc., Ak.

(.....)

4. Della Fadhilatunisa, S.E., M. Ak., Ak., MOS.

(.....)

Diketahui Oleh:
Dekan Fakultas Ekonomi dan Bisnis Islam
UIN Alauddin Makassar

Dr. Amiruddin K, M,El.
NIP.196409081999931001

DAFTAR ISI

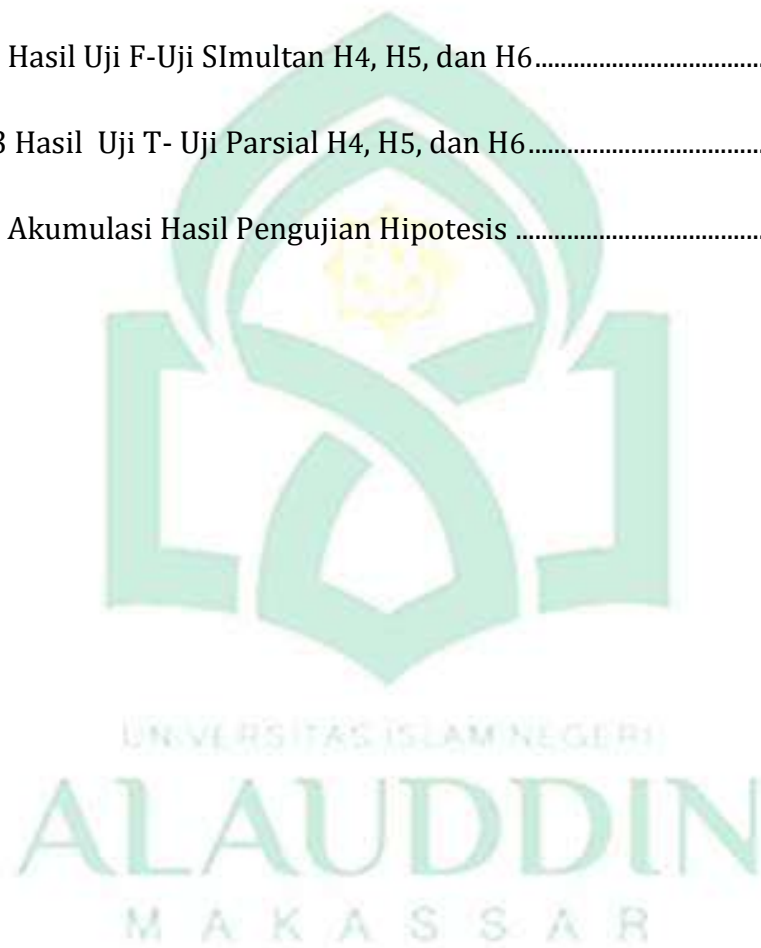
BAB I PENDAHULUAN.....	1
A. Latar Belakang Masalah	1
B. Rumusan Masalah.....	11
C. Tujuan Penelitian	12
D. Hipotesis Penelitian.....	13
E. Definisi Operasional (Uji Keabsahan Data)	19
F. Penelitian Terdahulu	25
G. Manfaat Penelitian.....	33
BAB II TINJAUAN PUSTAKA.....	35
A. Theory of Planned Behavior.....	35
B. Attribution Theory.....	36
C. Kepatuhan Wajib Pajak.....	38
D. Kesadaran Wajib Pajak.....	40
E. Pengetahuan dan Pemahaman Wajib Pajak	42
F. Sanksi Pajak.....	44
G. Sosialisasi Pajak	45
H. kerangka Konseptual.....	47
BAB III METODE PENELITIAN	49
A. Jenis dan Pendekatan Penelitian.....	50
B. Lokasi dan Waktu	50
C. Jenis dan Sumber Data	50
D. Populasi dan Sampel.....	50
E. Metode Pengumpulan Data.....	52
F. Instrumen Penelitian	52

G. Teknik Analisis Data.....	53
BAB IV HASIL DAN PEMBAHASAN	64
A. Gambaran Umum Objek Penelitian	64
B. Gambaran Umum Responden.....	65
C. Hasil Uji Instrumen Penelitian	67
D. Hasil Uji Hipotesis.....	84
E. Pembahasan Hipotesis	98
BAB V PENUTUP	115
A. Kesimpulan.....	115
B. Implikasi Penelitian.....	116
C. Keterbatasan.....	117
D. Saran.....	117
DAFTAR PUSTAKA.....	118

DAFTAR TABEL

Tabel 1.1 Tabel Indikator Variabel X1.....	20
Tabel 1.2 Tabel Indikator Variabel X2	21
Tabel 1.3 Tabel Indikator Variabel X3	22
Tabel 1.4 Tabel Indikator Variabel Y	23
Tabel 1.5 Tabel Indikator Variabel Moderasi	24
Tabel 1.6 Penelitian Terdahulu.....	25
Tabel 3.1 Kriteria Penentuan Variabel Moderasi.....	59
Tabel 4.1 Data Kuesioner.....	66
Tabel 4.2 Informasi Usaha Responden.....	66
Tabel 4.3 Jumlah Pendapatan Responden.....	67
Tabel 4.4 Hasil Uji Analisis Deskriptif	67
Tabel 4.5 Deskripsi Item Pernyataan Variabel Kesadaran Wajib Pajak (X1)	69
Tabel 4.6 Deskripsi Item Pernyataan Variabel Pengetahuan dan Pemahaman Wajib Pajak (X2).....	70
Tabel 4.7 Deskripsi Item Pernyataan Variabel Sanksi Pajak (X3).....	71
Tabel 4.8 Deskripsi Item Pernyataan Variabel Kepatuhan Wajib Pajak (Y)	72
Tabel 4.9 Deskripsi Item Pernyataan Variabel Sosialisasi Pajak (Z)	73
Tabel 4.10 Hasil Uji Validitas Kesadaran Wajib Pajak.....	74
Tabel 4.11 Hasil Uji Validitas Pengetahuan dan Pemahaman Wajib Pajak	75
Tabel 4.12 Hasil Uji Validitas Sanksi Pajak	76
Tabel 4.13 Hasil Uji Validitas Kepatuhan Wajib Pajak.....	77
Tabel 4.14 Hasil Uji Validitas Sosialisasi Pajak	78
Tabel 4.15 Hasil Uji Reliabilitas	79
Tabel 4.16 Hasil Uji Normalitas	80

Tabel 4.17 Hasil Uji Multikolinearitas	82
Tabel 4.18 Hasil Uji Koefisien Determinasi (R^2) H1, H2, dan H3	84
Tabel 4.19 Hasil Uji F-Uji Simultan H1, H2, dan H3.....	85
Tabel 4. 20 Hasil Uji T- Uji Parsial H1, H2, dan H3.....	86
Tabel 4.21 Hasil Uji Koefisien Determinasi (R^2) H4, H5, dan H6	90
Tabel 4.22 Hasil Uji F-Uji Simultan H4, H5, dan H6.....	91
Tabel 4. 23 Hasil Uji T- Uji Parsial H4, H5, dan H6.....	92
Tabel 4.24 Akumulasi Hasil Pengujian Hipotesis	98



DAFTAR GAMBAR

Gambar 2.1 Kerangka Konseptual.....	48
Gambar 4.1 Hasil Uji Normalitas-Normal P-Plot.....	81
Gambar 4.2 Hasil Uji Heteroskedastisitas- Grafik Scatterplot.....	83



KATA PENGANTAR

Assalamualaikum Warahmatullahi Wabarakatuh

Alhamdulillah Rabbil Alamin, puji syukur peneliti panjatkan kepada Allah SWT atas limpahan berkat dan rahmat-Nya sehingga penulis dapat menyelesaikan skripsi sebagai salah satu syarat untuk menyelesaikan studi S1 dan memperoleh gelar sarjana Akuntansi (S.Ak) di Fakultas Ekonomi dan Bisnis Islam Universitas Islam Negeri Alauddin Makassar, penulis melakukan penelitian skripsi dengan judul “Analisis Faktor-Faktor Yang Mempengaruhi Kepatuhan Wajib Pajak dengan Sosialisasi Pajak sebagai Variabel Moderasi”.

Penulis menyadari selama penyusunan skripsi ini merupakan sebuah perjalanan yang tidak mudah. Selama proses penyusunan skripsi penulis menghadapi berbagai hambatan dan tantangan yang disebabkan oleh faktor diri sendiri dan faktor lingkungan. Penulis menyadari dalam penulisan skripsi tidak terhindar dari kesalahan karena keterbatasan dan kekurangan pengalaman dan pengetahuan. Semangat dan dedikasi tinggi menjadi pendorong utama penulis untuk menyelesaikan setiap tahap. Penghargaan juga disampaikan kepada berbagai pihak yang memberi dukungan baik secara moril maupun materil, yang telah membantu perjalanan penulis. Meskipun demikian, penulis telah berupaya semaksimal mungkin sesuai dengan kemampuan yang dimiliki.

Terkhusus pada bagian ini penulis ingin mengungkapkan rasa terima kasih yang mendalam kepada keluarga yang selama ini mendukung penulis

dalam penyelesaian skripsi ini. Untuk Papa yang bernama Hatta dan Mama yang bernama Linda yang selalu mendoakan untuk kebaikan anak-anaknya, selalu memastikan hidup anak-anaknya penuh dengan cinta dan kasih sayang, dan selalu mendukung serta memotivasi setiap pilihan yang anak-anaknya pilih. Menjadi suatu kebanggaan bagi penulis memiliki orang tua sehebat mereka yang tiada hentinya untuk mendukung anaknya dalam menggapai cita-citanya. Ucapan terima kasih tidak akan pernah cukup untuk menggambarkan setiap pengorbanan dan perjuangan yang telah dilakukan untuk membesarkan dan merawat penulis.

Ucapan terima kasih juga kepada semua pihak yang telah membantu penulis selama menempuh studi dan menyelesaikan skripsi ini, pada kesempatan ini penulis ingin menyampaikan rasa terima kasih terkhusus kepada:

1. Prof. Drs. Hamdan Juhanis M.A, Ph. D, Rektor Universitas Islam Negeri Alauddin Makassar dan Para Wakil Rektor beserta seluruh staf dan jajarannya.
2. Dr. Amiruddin K, M.E.I selaku Dekan Fakultas Ekonomi dan Bisnis Islam Universitas Islam Negeri Alauddin Makassar.
3. Dr. Lince Bulutoding S.E., M.Si., Ak selaku Ketua Jurusan Akuntansi Fakultas Ekonomi dan Bisnis Islam atas segala bantuan, kontribusi, arahan serta bimbingannya

4. Dr. Mustakim Muchlis S.E., M.Si., Ak., CA selaku Sekertaris Jurusan Akuntansi Fakultas Ekonomi dan Bisnis Islam atas segala bantuan, kontribusi, arahan serta bimbingannya.
5. Dr. Andi Wawo S.E., M.Sc., Ak., selaku pembimbing I, yang telah meluangkan waktu ditengah kesibukannya untuk memberikan bimbingan, petunjuk dan arahan dalam penyusunan skripsi ini dengan teliti dan sabar hingga pada tahap penyelesaian.
6. Della Fadhilatunisa S.E., M.Ak., Ak., MOS, selaku pembimbing II yang telah meluangkan waktu ditengah kesibukannya untuk memberikan bimbingan, petunjuk dan arahan dalam penyusunan skripsi ini dengan teliti dan sabar hingga pada tahap penyelesaian.
7. Memen Suwandi, SE., M.Si., selaku penguji I yang telah meluangkan waktu ditengah kesibukannya untuk menguji dan memberikan penilaiannya terhadap kelayakan penelitian ini.
8. Farid Fajrin, S.Pd., M. Acc., selaku penguji II yang telah meluangkan waktu ditengah kesibukannya untuk menguji dan memberikan penilaiannya terhadap kelayakan penelitian ini.
9. Seluruh Staf Akademik, dan Tata Usaha serta Staf Jurusan Akuntansi Fakultas Ekonomi dan Bisnis Islam Universitas Islam Negeri Alauddin Makassar
10. Seluruh dosen Fakultas Ekonomi dan Bisnis Islam Universitas Islam Negeri Alauddin Makassar yang telah memberikan bekal dan ilmu pengetahuan yang bermanfaat.

11. Untuk keluarga tercinta terkhusus Adik penulis yaitu Putra Aditya Nur Alamsyah yang selalu menghibur penulis selama proses penyusunan skripsi.
12. Untuk responden penelitian, yang telah meluangkan waktunya dalam mengisi kuesioner penelitian skripsi.
13. Untuk sahabat penulis Widya Az Sahara yang selalu menjadi tempat pulang untuk penulis dan menjadi sosok yang selalu mendukung dalam setiap aspek kehidupan penulis.
14. Untuk grup seventeen yang terdiri dari 13 member yang menjadi salah satu pusat kebahagiaan bagi penulis melalui setiap karya yang dibuat seperti lagu, video musik, serta konten mingguan yang membuat penulis selalu merasa bahagia.
15. Untuk teman seperjuangan penulis Reski Ananda, Nur Al Fidha, Nur Fitriani, Andi Githa Muthmainnah Khafifah, Siti Nur Kholisah Yusila, dan Nur Ofikasari yang selalu memberikang dukungannya dalam proses penyusunan skripsi.
16. Teman-teman seperjuangan Akuntansi 2020 yang banyak membantu dalam proses penyelesaian skripsi penulis, serta kepada teman-teman Akuntansi Kelas B yang telah menemani perjalanan penulis selama proses perkuliahan.
17. Semua keluarga, sahabat, teman-teman, dan berbagai pihak yang tidak dapat disebutkan satu per satu yang telah membantu penulis

dengan ikhlas dalam banyak hal yang berhubungan dengan penyelesaian studi penulis.

Akhirnya dengan segala ketulusan serta kerendahan hati, penulis menyadari bahwa skripsi ini masih jauh dari kata sempurna, walaupun telah menerima begitu banyak bantuan dari berbagai pihak. Apabila ditemukan kesalahan-kesalahan dalam skripsi ini sepenuhnya menjadi tanggungjawab penulis, sehingga kritik dan saran penulis harapkan agar dapat lebih menyempurnakan skripsi ini.

Dengan segala keterbukaan dan ketulusan, besar harapan penulis agar skripsi ini dapat dijadikan referensi untuk peneliti selanjutnya dan dapat bermanfaat bagi pihak yang membutuhkan. Meskipun dalam penyusunan skripsi ini masih memiliki keterbatasan ataupun kekurangan, sebagai manusia biasa hanya bisa berikhtiar mengarahkan semua kemampuan dan kembali kepada Allah karena kesempurnaan hanya milik Allah SWT.

Samata-Gowa, 2024

Putri Adelia Nur Purwanty

Nim: 90400120066

ABSTRAK

Nama : Putri Adelia Nur Purwanty

Nim : 90400120066

Judul : Analisis Faktor-Faktor Yang Mempengaruhi Kepatuhan Wajib Pajak dengan Sosialisasi Pajak Sebagai Variabel Moderasi

Penelitian ini bertujuan untuk menguji pengaruh kesadaran wajib pajak, pengetahuan dan pemahaman pajak, dan sanksi pajak dengan sosialisasi perpajakan sebagai variabel moderasi terhadap kepatuhan wajib pajak. Penelitian ini menggunakan metode *purposive sampling* dengan jumlah responden 62. Metode pengumpulan data yang digunakan pada penelitian ini yaitu menggunakan kuesioner yang dibagikan melalui platform google form. Data yang digunakan dalam penelitian ini merupakan data primer yang dikumpul melalui survey kuesioner. Analisis data menggunakan analisis regresi berganda untuk mengetahui pengaruh kesadaran wajib pajak, pengetahuan dan pemahaman pajak, dan sanksi pajak terhadap kepatuhan wajib pajak. Sedangkan uji moderasi menggunakan *Moderate Regression Analysis* (MRA) atau uji interaksi.

Hasil penelitian dengan menggunakan regresi linear berganda menunjukkan bahwa pengaruh kesadaran wajib pajak, pengetahuan dan pemahaman pajak, dan sanksi pajak berpengaruh positif dan signifikan terhadap kepatuhan wajib pajak. Sedangkan hasil analisis moderasi menggunakan *Moderate Regression Analysis* (MRA) menunjukkan bahwa sosialisasi pajak mampu memoderasi pengetahuan dan pemahaman pajak, dan sanksi pajak terhadap kepatuhan wajib pajak, namun tidak mampu memoderasi kesadaran wajib pajak terhadap kepatuhan wajib pajak.

Implikasi penelitian ini adalah dapat menjadi acuan bagi pemerintahan untuk meningkatkan upaya dalam melakukan sosialisasi pajak agar para wajib pajak dan masyarakat memiliki pengetahuan yang luas akan sistem perpajakan yang ada di Indonesia. Selain itu pengetahuan dan pemahaman tentang sistem perpajakan yang berlaku juga perlu ditingkatkan karena dengan begitu pengusaha *online* yang statusnya sebagai wajib pajak dapat mengetahui dengan jelas terkait segala peraturan pajak dan sistem perpajakan yang ada.

Kata Kunci: Kesadaran wajib pajak, Pengetahuan dan pemahaman pajak, Sanksi pajak, Sosialisasi pajak, dan Kepatuhan wajib pajak.

BAB I

PENDAHULUAN

A. Latar Belakang Masalah

Pajak merupakan sumber pendapatan terpenting dalam suatu negara dan telah memberikan kontribusi besar bagi pembiayaan pembangunan negara. Pajak menjadi sebuah kontribusi wajib rakyat kepada negara dikarenakan bersifat memaksa dengan tidak memperoleh imbalan apapun sebagai balasannya dan digunakan untuk membiayai kepentingan negara. Hasan (2019) menyatakan bahwa pajak menjadi sumber pendapatan tertinggi dan menjadi sarana penting dalam upaya meningkatkan kas negara. Sehingga pemerintah menjadikan hal tersebut menjadi target utama dengan harapan penerimaan pajak dapat meningkat setiap tahunnya. Putra *et al.*, (2023) menjelaskan bahwa Direktorat Jenderal Pajak (DJP) memainkan peran krusial dalam upaya untuk meningkatkan penerimaan pajak. Salah satu inisiatif DJP dalam meningkatkan penerimaan pajak adalah dengan merancang kebijakan untuk mengenakan pajak pada transaksi elektronik (*e-commerce*).

Andela dan Irawati (2020) menyatakan bahwa aktivitas transaksi jual beli secara *online* kian hari semakin bertambah seiring dengan perkembangan *platform-platform* penunjang yang mampu mempermudah konsumen dalam membeli barang yang diinginkan. Peluang bisnis baru ini disebut *e-commerce*

(*electronic commerce*). Perkembangan perdagangan secara *online* ini memberikan kemudahan bagi pelaku bisnis dalam memasarkan produknya, sehingga tidak membutuhkan biaya lebih dan tidak membutuhkan toko secara fisik. Transaksi *electronic commerce* ini dapat diakses dengan mudah di manapun dan kapanpun melalui media elektronik seperti laptop dan *gadget*, sehingga pelaku bisnis *online* berbasis *electronic commerce* terus meningkat dengan drastis (Phan, 2021).

Peningkatan pelaku bisnis *online* ini juga didukung dengan teknologi yang semakin berkembang dari masa ke masa. Salah satu bentuk peningkatan pelaku bisnis *online* ini juga terlihat di daerah Sulawesi Selatan. Dikutip dari Antaranews.com, Kepala Dinas Koperasi dan Usaha Mikro Kecil Menengah (UMKM) Sulawesi Selatan, Malik Faisal mengemukakan bahwa para pelaku usaha di daerah telah berangsur-angsur bangkit di era digitalisasi. Digitalisasi mempermudah para pelaku usaha memasarkan produk melalui sosial media, secara sendiri ataupun lembaga. Digitalisasi usaha mulai dari menjual produk, transaksi hingga pembayaran yang telah menjadi bagian dari kebangkitan UMKM di Sulawesi Selatan. Saat ini, Dinas Koperasi dan UMKM Sulawesi Selatan mencatat lebih dari 8 persen dari 1,5 juta UMKM yang telah memanfaatkan teknologi digitalisasi, yang berarti sekitar 120.000 pelaku usaha yang ada di Sulawesi Selatan telah menggunakan metode *online* dalam memasarkan produk usahanya.

Segala bentuk kegiatan bisnis termasuk transaksi *electronic commerce* yang mendatangkan keuntungan tentunya tidak akan lepas dari pengenaan pajak baik dalam bentuk pajak penghasilan dan kemungkinan pengenaan jenis pajak lainnya (Indriyani dan Jayanto, 2020). Usaha *online* ini akan dikenakan Pajak Penghasilan (PPh) dengan ketentuan dimana setiap tambahan penghasilan yang diterima wajib pajak yang menambah kekayaan bagi wajib pajak harus dikenakan pajak penghasilan. Pengenaan kewajiban pajak jual beli secara *online* juga disamakan dengan transaksi jual beli secara konvensional, dengan demikian ketentuan pajak yang berlaku bagi bisnis *online* tidak berbeda dengan bisnis konvensional. Kewajiban untuk membayar pajak muncul ketika wajib pajak badan mendapatkan penghasilan melebihi Rp.600.000.000 per tahun (Halawa dan Saragih, 2019).

Penjualan melalui *e-commerce* atau bisnis online dianggap lebih efisien dan efektif karena tidak memakan banyak waktu dan tidak memerlukan biaya tambahan yang besar. Saat ini sudah banyak pengusaha *online* yang mendapatkan keuntungan besar dari hasil usahanya. Walaupun memiliki pendapatan diatas rata-rata dan memenuhi persyaratan sebagai seorang wajib pajak tetapi masih banyak dari pelaku usaha *online* yang tidak patuh. Dilansir dari liputan6.com Direktorat Jenderal Pajak (DJP) menjelaskan bahwa banyak pelaku bisnis *online* atau *e-commerce* sebenarnya memiliki penghasilan yang melebihi batas yang ditetapkan, namun tidak mematuhi kewajiban membayar pajak, termasuk Pajak Penghasilan (PPh).

As'ari dan Erawati (2018) menjelaskan bahwa kepatuhan pajak mengacu pada sejauh mana wajib pajak mematuhi peraturan perpajakan. Untuk menjalankan sistem perpajakan yang efektif, mayoritas wajib pajak harus mematuhi peraturan tersebut. Kepatuhan ini menjadi faktor utama yang memengaruhi penerimaan pajak, yang dinilai dari seberapa patuh wajib pajak dalam memenuhi kewajiban perpajakan baik secara formal maupun materiil. Wajib pajak dianggap patuh jika mereka dapat memenuhi dan menjalankan semua kewajiban perpajakan yang diamanatkan, karena ini merupakan tanggung jawab yang harus dipenuhi oleh semua wajib pajak. Tingkat kepatuhan wajib pajak ini berkaitan erat dengan penerimaan pajak; semakin tinggi tingkat kepatuhan, semakin besar pula kontribusi terhadap penerimaan negara dari sektor pajak (Cimberly *et al.*, 2018).

Upaya untuk memaksimalkan terjadinya penerimaan pajak perlu didukung peran aktif dari masyarakat (Rahayu *et al.*, 2017). Salah satu bentuk peran aktif wajib pajak itu dirancang dalam perubahan sistem perpajakan dari *official assessment* menjadi *self assessment system* dimana dengan adanya kebijakan tersebut memberikan kepercayaan wajib pajak untuk mendaftar, menghitung, membayar dan melaporkan kewajiban perpajakannya sendiri (Indriyani dan Jayanto, 2020). Pramukty (2022) menjelaskan bahwa *self assessment system* ini menuntut adanya peran aktif dari masyarakat dalam memenuhi kewajiban perpajakan dimana dengan dianutnya sistem *self assessment system* ini diharapkan dapat membawa misi dan konsekuensi perubahan sikap (kesadaran) warga masyarakat untuk

membayar pajak secara sukarela (*voluntary compliance*). Kepatuhan memenuhi kewajiban pajak secara sukarela merupakan point utama dari *self assessment System*.

Sesuai dengan definisi pajak, yang menyatakan bahwa pajak diwajibkan dan dipungut oleh pemerintah, wajib pajak harus mengetahui apakah pemerintah sepenuhnya mempercayai mereka untuk memenuhi kewajiban perpajakan mereka sebelum menggunakan metode *self-assessment*. Maka seperti yang tertera pada surat An-nisa ayat 59 yang berbunyi:

أَيُّهَا الَّذِينَ آمَنُوا طِيعُوا اللَّهَ وَأَطِيعُوا الرَّسُولَ وَأُولِي الْأَمْرِ مِنكُمْ فَإِن كُنْتُمْ
 تَنَازَعْتُمْ فِي شَيْءٍ فَرُدُّوهُ إِلَى اللَّهِ وَالرَّسُولِ وَالْيَوْمِ الْآخِرِ ذَلِكَ خَيْرٌ تُوْمِنُونَ
 بِاللَّهِ وَأَحْسَنُ تَأْوِيلًا (٥٩)

Artinya: “Hai orang-orang yang beriman, taatilah Allah dan taatilah Rasul (Nya), dan ulil amri di antara kamu. Kemudian jika kamu berlainan pendapat tentang sesuatu, maka kembalikanlah ia kepada Allah (Al-Quran) dan Rasul (sunnahnya), jika kamu benar-benar beriman kepada Allah dan hari kemudian. Yang demikian itu lebih utama (bagimu) dan lebih baik akibatnya.” (Qs. An-Nisa ayat 59).

Syaikh Dr. Shalih bin Abdullah bin Humaid, Imam Masjidil Haram dalam Tafsir Al-Mukhtashar menjelaskan makna dari ayat tersebut sebagai berikut.

“Wahai orang-orang yang beriman kepada Allah dan mengikuti rasul-Nya!

Taatlah kalian kepada Allah dan taatlah kalian kepada rasul-Nya dengan menjalankan apa yang Dia perintahkan dan menjauhi apa yang Dia larang, dan taatlah kalian kepada para pemimpin kalian sepanjang mereka tidak menyuruh kalian berbuat maksiat. Apabila kalian berselisih paham tentang

sesuatu, kembalilah kepada kitabullah dan sunah nabi-Nya -ṣallallāhu 'alaihi wa sallam- terkait masalah itu, jikalau kalian benar-benar beriman kepada Allah dan hari Akhir. Sikap kembali kepada kitab suci dan sunah itu lebih baik bagi kalian daripada mempertahankan perselisihan itu dan mengandalkan pendapat akal, serta lebih baik akibatnya bagimu”.

Selain itu, Syaikh Prof. Dr. Wahbah az-Zuhaili, pakar fiqih dan tafsir negeri Suriah juga menjelaskan makna dari ayat tersebut. Wahai orang-orang mukmin, taatlah kepada Allah dalam apa yang diturunkanNya dalam Al-Qur'an, taatlah kepada rasulullah dalam sesuatu yang tercantum dalam sunnah dengan tegas, dan taatlah kepada ulama' yang memerintahkan kebaikan, serta para pemimpin dan orang yang punya otoritas dalam perkara yang mereka perintahkan berupa ketaatan kepada Allah dan kebaikan yang bersifat umum terkait masalah keduniaan. Ketika kalian berselisih dalam hal yang terkait urusan agama dan dunia, maka kembalikanlah perkara tersebut kepada Al-Qur'an dan sunnah yang suci, jika kalian benar-benar beriman kepada Allah dan hari akhir, yaitu sesungguhnya hal itu merupakan tindakan orang yang beriman. Dan mengembalikan perkara tersebut kepada Al-Qur'an dan sunnah itu lebih baik bagi kalian di sisi Tuhan, dan merupakan tempat rujukan paling baik daripada kalian mengembalikannya kepada hawa nafsu kalian. Ayat ini turun untuk Abdullah bin Hudzafah yang diutus Rasulullah SAW secara rahasia.

Ayat ini menjelaskan kepada umat muslim bahwa bentuk taat tidak hanya dilakukan kepada Allah dan Rasulnya, melainkan sebagai kaum muslim kita

juga perlu taat kepada para pemimpin yang memiliki sifat jujur, adil dan amanah. Ayat ini menunjukkan bahwa masyarakat diperintahkan untuk taat dan salah satu bentuk taat yaitu taat pada pemimpin. Taat kepada pemimpin dalam hal ini diartikan untuk taat kepada pemerintah atau orang yang menjadi pemimpin dan memiliki kuasa untuk mengatur Negara Republik Indonesia. Seperti yang dijelaskan pada surah an-nisa terkait kepatuhan maka kita sebagai warga negara perlu mematuhi peraturan yang telah dikeluarkan oleh pemerintah.

Ramadhani *et al.*, (2019) menyatakan bahwa untuk menjadi wajib pajak yang patuh terhadap aturan diperlukan kesadaran wajib pajak dimana kesadaran wajib pajak. Kesadaran wajib pajak yang dimaksud disini adalah kesadaran akan fungsi perpajakan sebagai pembiayaan negara. Jika wajib pajak memiliki kesadaran bahwa dengan membayar pajak akan menjadi salah satu sumber yang digunakan untuk pembiayaan pembangunan negara. Ketika kesadaran wajib pajak meningkat maka akan memberikan dampak positif bagi pembiayaan pembangunan untuk negara. Hal tersebut bisa menjadi dorongan untuk wajib pajak agar patuh untuk membayar pajak (Utami *et al.*, 2011). Selain kesadaran wajib pajak Pengetahuan dan pemahaman wajib pajak juga dianggap menjadi sebuah hal yang penting untuk meningkatkan kepatuhan wajib pajak. Pengetahuan dan pemahaman akan segala ketentuan dan aturan pajak yang ada bisa mendorong wajib pajak untuk lebih patuh dalam melaksanakan kewajibannya.

Pengetahuan dan pemahaman wajib pajak ini penting karena dengan memahami ketentuan perpajakan maka pengusaha akan mengetahui prosedurnya menghitung dan membayar pajak dengan benar dan akurat. Selain itu juga perlu pemahaman tentang akuntansi yang merupakan bagian penting dari kepatuhan dalam penghitungan dan pembayaran pajak. Dengan memahami tata cara yang benar pengusaha dapat mengukur tingkat pendapatan dan biaya dalam menjalankan bisnisnya. Dengan demikian, pengusaha mengetahui keuntungan dari aktivitas usahanya dan mampu menghitung dengan benar pajak yang akan disetorkan (Ramdhani *et al.*, 2019). Penelitian yang dilakukan oleh Ruky *et al.*, (2018) menunjukkan bahwa faktor pengetahuan dan pemahaman tentang peraturan pajak berpengaruh terhadap kemauan wajib pajak untuk membayar pajak. Kemudian Penelitian yang dilakukan oleh Utami *et al.*, (2011) juga menunjukkan menunjukkan bahwa pengetahuan dan pemahaman tentang peraturan pajak berpengaruh terhadap tingkat kepatuhan. Pada saat masyarakat mengetahui dan memahami peraturan pajak, maka masyarakat pun dapat mematuhi aturan perpajakan. Pernyataan tersebut menunjukkan bahwa wajib pajak cenderung memahami tentang peraturan pajak sehingga mempengaruhi untuk patuh membayar pajak. Berbeda dengan penelitian yang dilakukan Suardana & Gayatri (2020) yang mengatakan pengetahuan dan pemahaman tentang peraturan perpajakan tidak berpengaruh signifikan terhadap kemauan membayar pajak. Selain itu berdasarkan penelitian yang

dilakukan oleh Nugroho dan Kurnia (2020) menambahkan variabel lain yang mendukung tingkat kepatuhan wajib yaitu sanksi pajak.

Menurut Nugroho dan Kurnia (2020), penerapan sanksi pajak berpengaruh pada perilaku wajib pajak dalam mematuhi kewajiban administratif mereka. Meskipun sanksi administratif tersebut tidak selalu besar, tetapi dapat menjadi beban bagi wajib pajak. Oleh karena itu, para wajib pajak perlu berusaha untuk mematuhi kewajiban pajak mereka guna menghindari sanksi administratif seperti bunga, denda, dan penalti yang dapat meningkat. Selain pengetahuan dan pemahaman mengenai peraturan perpajakan serta sanksi yang mungkin dikenakan, kesadaran wajib pajak juga penting karena hal ini dapat meningkatkan tingkat kepatuhan mereka.

Tingkat kepatuhan wajib pajak dapat dipengaruhi oleh beberapa faktor, di antaranya adalah persepsi wajib pajak tentang sanksi perpajakan dan kesadaran wajib pajak. Agar peraturan perpajakan dipatuhi, maka harus ada sanksi perpajakan bagi para pelanggarnya. Pelaksanaan dan pemberian sanksi yang dimaksud adalah dalam bentuk pemberian sanksi administrasi atau denda maupun sanksi pidana. Pada dasarnya, dengan adanya sanksi pajak diharapkan untuk menimbulkan kepatuhan wajib pajak dalam menjalankan kewajibannya. Maka dari itu, pemahaman terkait sanksi-sanksi pajak yang berlaku sangat penting untuk dipahami (Fadhilatunisa *et al.*, 2023). Penelitian yang dilakukan oleh Devisha dan Kholis (2023) juga menyatakan bahwa sanksi perpajakan berpengaruh positif terhadap kepatuhan wajib pajak. Selain sanksi pajak pada penelitian tersebut juga

menunjukkan variabel lain yaitu sosialisasi perpajakan dimana sosialisasi perpajakan juga berpengaruh positif terhadap kepatuhan pajak.

Sosialisasi pajak adalah sarana untuk menyebarluaskan semua undang-undang dan teknologi perpajakan yang berkontribusi pada kepatuhan wajib pajak masyarakat yang lebih besar. Temuan-temuan studi yang menunjukkan dampak menguntungkan dari sosialisasi pajak dalam meningkatkan kesadaran wajib pajak di masyarakat mendukung hal ini (Fadhilatunisa, 2021). Sosialisasi perpajakan menjadi penting dalam peningkatan kepatuhan wajib pajak dalam hal ini berupa seminar atau pelatihan pelaporan pajak. Pelatihan mengenai deklarasi pajak sangat penting bagi wajib pajak yang memiliki usaha untuk meningkatkan pemahaman mereka tentang perpajakan. Pemahaman perpajakan merujuk pada proses di mana wajib pajak menjadi lebih akrab dengan regulasi perpajakan dan informasi terkait perpajakan lainnya (Pramukty, 2022). Penelitian yang dilakukan Indriyani & Jayanto (2020) menyatakan bahwa bersosialisasi perpajakan berpengaruh negatif dan tidak signifikan terhadap kepatuhan pelaku *E-Commerce* dalam memenuhi kewajiban perpajakan.

Penelitian ini mengadopsi dua teori, yaitu *Theory of Reasoned Action* (TRA) yang dikembangkan oleh Ajzen (1985) dan lebih lanjut diperluas menjadi *Theory of Planned Behavior* (TPB). Teori ini bertujuan untuk memperkirakan perilaku individu dengan lebih spesifik. Manusia cenderung berperilaku secara rasional, dimana mereka mempertimbangkan tindakan mereka berdasarkan informasi yang mereka miliki, baik secara sadar maupun tidak.

Mereka juga mempertimbangkan konsekuensi dari tindakan yang mereka lakukan. Selain itu, penelitian ini juga menggunakan teori atribusi yang dikembangkan oleh Heider (1958). Teori ini membantu menjelaskan bagaimana kita menilai individu berdasarkan perilaku mereka, tergantung pada arti atau makna yang kita berikan pada perilaku tertentu. Secara mendasar, teori ini membantu kita mencoba untuk memastikan apakah perilaku seseorang merupakan hasil dari pengaruh internal atau eksternal ketika kita mengamati mereka. Sementara perilaku eksterior dikatakan dipengaruhi oleh keadaan atau variabel eksternal lainnya, perilaku internal dikaitkan dengan kontrol pribadi seseorang.

Berdasarkan latar belakang di atas, membuat peneliti tertarik untuk meneliti bagaimana kesadaran wajib pajak, pengetahuan dan pemahaman wajib pajak, sanksi pajak berpengaruh terhadap kepatuhan pajak khususnya pada pelaku usaha online yang telah memiliki pendapatan yang memenuhi kriteria sebagai wajib pajak dengan judul **“ANALISIS FAKTOR-FAKTOR YANG MEMPENGARUHI KEPATUHAN WAJIB PAJAK DENGAN SOSIALISASI PERPAJAKAN SEBAGAI VARIABEL MODERASI”**

B. Rumusan Masalah

Berdasarkan latar belakang yang telah diuraikan, rumusan masalah dalam penelitian ini kemudian disusun sebagai berikut:

1. Apakah Kesadaran Pajak berpengaruh terhadap kepatuhan wajib pajak?

2. Apakah Pengetahuan dan Pemahaman Wajib Pajak berpengaruh terhadap kepatuhan wajib pajak?
3. Apakah Sanksi Pajak berpengaruh terhadap kepatuhan wajib pajak?
4. Apakah Sosialisasi Pajak memoderasi pengaruh Kesadaran Pajak terhadap kepatuhan wajib pajak?
5. Apakah Sosialisasi Pajak memoderasi pengaruh Pemahaman Wajib Pajak terhadap kepatuhan wajib pajak?
6. Apakah Sosialisasi Pajak memoderasi pengaruh Sanksi Pajak terhadap kepatuhan wajib pajak?

C. Tujuan Penelitian

Berdasarkan latar belakang dan rumusan masalah diatas, maka adapun tujuan dalam penelitian ini adalah sebagai berikut:

1. Untuk mengetahui apakah Kesadaran Pajak berpengaruh terhadap kepatuhan wajib pajak.
2. Untuk mengetahui apakah Pengetahuan dan Pemahaman Wajib Pajak berpengaruh terhadap kepatuhan wajib pajak.
3. Untuk mengetahui apakah Sanksi Pajak berpengaruh terhadap kepatuhan wajib pajak.
4. Untuk mengetahui apakah Sosialisasi Pajak memoderasi pengaruh Kesadaran Pajak terhadap kepatuhan wajib pajak.

5. Untuk mengetahui apakah Sosialisasi Pajak memoderasi pengaruh Pengetahuan dan Pemahaman Wajib Pajak terhadap kepatuhan wajib pajak.
6. Untuk mengetahui apakah Sosialisasi Pajak memoderasi pengaruh Sanksi Pajak terhadap kepatuhan wajib pajak.

D. Hipotesis Penelitian

1. Hubungan Kesadaran Wajib Pajak dengan Kepatuhan Wajib Pajak

Semakin besar kesadaran yang dimiliki wajib pajak untuk memenuhi tanggung jawabnya, maka akan meningkatkan kepatuhan wajib pajak. Dengan demikian, Direktorat Jenderal Pajak (DJP) perlu untuk meningkatkan kesadaran wajib pajak yang harus terus dilakukan. Salah satu strategi untuk meningkatkan kesadaran masyarakat terhadap sistem perpajakan terutama di kalangan wajib pajak adalah dengan menyarankan media untuk menginformasikan kepada masyarakat tentang pentingnya pembayaran pajak bagi pertumbuhan negara. Selain itu, pemerintah harus menunjukkan kepada masyarakat bahwa manfaat yang diperoleh dari pajak yang dibayarkan oleh para pembayar pajak adalah nyata. Diharapkan dengan menerapkan kebijakan-kebijakan tersebut dapat menimbulkan dampak seperti meningkatkan pengetahuan masyarakat tentang pajak serta para pembayar pajak akan lebih sadar tentang tanggung jawab mereka untuk membayar pajak sesuai dengan kewajibannya dan hal tersebut dapat menjadi upaya mereka dalam berkontribusi pada pembangunan bangsa (Subarkah dan Dewi, 2021).

Berkaitan dengan teori atribusi, kesadaran membayar pajak merupakan salah satu penyebab internal yang berpengaruh terhadap kepatuhan wajib pajak dalam melaksanakan kewajibannya dalam perpajakan. Budaya dalam kurangnya kesadaran berpotensi turunnya tingkat kepatuhan. Sikap warga Negara adalah sikap yang memenuhi kewajibannya membayar pajak (Putra *et al.*, 2019). Berdasarkan hasil pembahasan yang telah diuraikan, adapun hipotesis penelitian ini dirumuskan sebagai berikut:

H1: Kesadaran wajib pajak berpengaruh positif terhadap kepatuhan wajib pajak.

2. Hubungan Pengetahuan dan Pemahaman Wajib Pajak dengan Kepatuhan Wajib Pajak

Pemahaman yang lebih baik tentang perpajakan formal dan informal akan berdampak positif pada kesadaran wajib pajak untuk membayar pajak (Meutia *et al.*, 2021). Dengan pemahaman yang mendalam mengenai aturan perpajakan menjadi sebuah proses dimana wajib pajak dapat memahami kewajibannya terkait pajak dan memanfaatkan pengetahuan ini untuk mematuhi aturan yang berlaku. Penelitian mengenai variabel ini dilakukan oleh Riyanto dan Ningsih (2021) menjelaskan bahwa pemahaman tentang perpajakan berdampak pada kesadaran wajib pajak. Pemahaman peraturan perpajakan mencakup pengetahuan yang komprehensif mengenai aturan-aturan pajak yang telah ditetapkan oleh Direktorat Jenderal Pajak (DJP), dimana wajib pajak memahaminya dengan benar dan mampu mengimplementasikan sesuai dengan ketentuan umum dan prosedur

perpajakan. Pengetahuan perpajakan mengacu pada proses di mana wajib pajak memahami aspek-aspek perpajakan dan menerapkannya dalam praktik pembayaran pajak.

Dengan pemahaman serta pengetahuan mendalam terkait sistem peraturan serta Undang-Undang Perpajakan hingga mampu mengaplikasikannya dalam kegiatan perpajakan, seperti cara pembayaran pajak dalam konteks bisnis *e-commerce*, menjadi suatu urgensi guna meningkatkan kepatuhan wajib pajak (Subarkah dan Dewi, 2021).

Berdasarkan hasil pembahasan yang telah diuraikan, adapun hipotesis penelitian ini dirumuskan sebagai berikut:

H2: Pengetahuan dan pemahaman wajib pajak berpengaruh positif terhadap kepatuhan wajib pajak.

3. Hubungan Sanksi Pajak dengan Kepatuhan Wajib Pajak

Sanksi pajak memiliki fungsi utama sebagai instrument untuk mencegah wajib pajak dari pelanggaran terhadap norma-norma perpajakan yang berlaku. Secara lebih spesifik, sanksi perpajakan digunakan sebagai sarana untuk menghindari pelanggaran dan juga sebagai dorongan sehingga wajib pajak mentaati ketetapan yang berlaku. Menurut hasil penelitian yang dilakukan oleh Putra *et al.*, (2019) pada uji t menunjukkan bahwa ketegasan dalam penerapan sanksi perpajakan berhubungan positif dan signifikan dengan tingkat kepatuhan wajib pajak orang pribadi. Semakin ketat sanksi perpajakan yang diterapkan, semakin tinggi tingkat kepatuhan wajib pajak dalam membayar dan melaporkan pajak. Hal ini mengindikasikan bahwa

sanksi perpajakan memiliki pengaruh positif terhadap tingkat kepatuhan wajib pajak. Dengan penerapan sanksi perpajakan yang tegas, diharapkan dapat meningkatkan kesadaran wajib pajak untuk memenuhi kewajiban pembayaran dan pelaporan pajak.

Berdasarkan hasil pembahasan yang telah diuraikan, adapun hipotesis penelitian ini dirumuskan sebagai berikut:

H3: Sanksi pajak berpengaruh positif terhadap kepatuhan wajib pajak.

4. Hubungan Sosialisasi Perpajakan dengan Kesadaran Wajib Pajak dalam Meningkatkan Kepatuhan Wajib Pajak

Sosialisasi perpajakan adalah upaya dari Direktorat Jenderal Pajak untuk memberikan penjelasan dan meningkatkan pemahaman kepada masyarakat, teruma wajib pajak mengenai kewajiban perpajakan mereka. Sosialisasi pajak bisa diterapkan dalam kegiatan praktek lapangan yang dilakukan berkesinambungan dengan tujuan untuk meningkatkan pengetahuan, keterampilan, kesadaran dan kepatuhan wajib pajak dalam melaksanakan kewajiban Perpajakannya. Penelitian mengenai variabel ini dilakukan oleh Wardani dan Wati (2018) menyatakan bahwa sosialisasi perpajakan berpengaruh terhadap kesadaran wajib pajak. Sosialisasi perpajakan adalah sebuah bagian dari usaha yang jalankan Direktorat Jenderal Pajak guna memberikan penjelasan dan pemahaman kepada masyarakat terkhusus para wajib pajak agar dapat mengetahui tentang apa yang menjadi kewajibannya seperti tata cara perpajakan atau sistem perpajakan (Nugroho dan Kurnia, 2020). Kegiatan sosialisasi perpajakan dapat dilakukan dengan

melaksanakan penyuluhan yang didalamnya terdapat interaksi langsung antara petugas pajak dan masyarakat serta bisa juga dilakukan dengan penyuluhan tidak langsung dengan cara memanfaatkan teknologi serta media sosial (Putra *et al.*, 2019). Berdasarkan hasil pembahasan yang telah diuraikan, adapun hipotesis penelitian ini dirumuskan sebagai berikut:

H4: Sosialisasi perpajakan memoderasi pengaruh kesadaran wajib pajak terhadap kepatuhan wajib pajak.

5. Hubungan Sosialisasi Perpajakan dengan Pengetahuan dan Pemahaman Wajib Pajak dalam Meningkatkan Kepatuhan Wajib Pajak.

Sosialisasi adalah konsep umum yang diartikan sebagai proses belajar melalui interaksi dengan orang lain, tentang cara berpikir, rasakan dan bertindak di mana ini adalah hal-hal yang sangat penting untuk menghasilkan partisipasi sosial yang efektif (Putra *et al.*, 2019). Jika pemerintah berhasil dalam menjalankan sosialisasi perpajakan, maka masyarakat akan memiliki pemahaman yang lebih baik tentang pengetahuan pajak dan kepatuhan pajak juga meningkat. Sosialisasi pajak memiliki peran utama dalam membentuk wajib pajak agar dapat lebih memahami perpajakan dan kepatuhan wajib pajak. Hal ini menyebabkan sosialisasi perpajakan dan kepatuhan wajib pajak saling berkesinambungan dan tidak dapat dipisahkan. Saat sosialisasi perpajakan jelas terarah dan merata, maka pemahaman wajib pajak akan membaik dan secara tidak langsung kepatuhan wajib pajak juga baik. Penelitian pada variabel ini telah dilakukan oleh

Putra *et al.*, (2019) dan menegaskan bahwa sosialisasi perpajakan berpengaruh terhadap pemahaman perpajakan. Adapun maksud dari pemahaman wajib pajak terhadap aturan yang berlaku adalah cara wajib pajak mengetahui serta memahami apa saja aturan yang berlaku. Wajib pajak yang tidak memiliki pemahaman yang baik terhadap kewajiban pajaknya maka akan menghasilkan wajib pajak yang tidak taat. Berdasarkan hasil pembahasan yang telah diuraikan, adapun hipotesis penelitian ini dirumuskan sebagai berikut:

H5: Sosialisasi perpajakan memoderasi pengaruh pengetahuan dan pemahaman wajib pajak terhadap kepatuhan wajib pajak.

6. Hubungan Sosialisasi Perpajakan dengan Sanksi Pajak dalam Meningkatkan Kepatuhan Wajib Pajak.

Sanksi perpajakan berfungsi sebagai sarana untuk mencegah wajib pajak agar patuh dan memenuhi kewajiban perpajakannya sesuai dengan norma dan undang-undang perpajakan yang berlaku (Mardiasmo, 2018). Jika kewajiban perpajakan tidak dipenuhi, akan ada resiko mendapat hukuman karena pajak bersifat memaksa. Konsekuensi hukum ini dikenal sebagai sanksi perpajakan yang diatur dalam Undang-Undang Perpajakan, terdiri dari dua jenis utama, yaitu sanksi administrasi dan sanksi pidana. Sanksi administrasi dapat diberlakukan ketika wajib pajak melanggar peraturan, seperti bunga, denda, dan kenaikan pajak. Di sisi lain, sanksi pidana meliputi hukuman kurungan dan penjara. Penerapan sanksi pajak dimaksudkan untuk mencegah wajib pajak yang melanggar peraturan perpajakan, dengan tujuan

akhir untuk menumbuhkan budaya di mana wajib pajak secara konsisten mematuhi hukum yang berlaku (Lesmana & Setyadi, 2020).

Pengukuran terhadap sanksi perpajakan dapat diukur menggunakan indikator sanksi sebagai konsekuensi. Sanksi tegas yang digunakan sebagai upaya pendisiplinan, mendidik Wajib Pajak, (Nugroho dan Kurnia, 2020). Sanksi perpajakan menjadi pengendali wajib pajak dalam membayar pajak sehingga dapat mengurangi keinginan wajib pajak untuk tidak melaporkan SPT pajaknya, semakin tegas sanksi yang diberikan kepada wajib pajak yang melanggar peraturan maka akan semakin banyak wajib pajak yang patuh untuk memenuhi kewajiban perpajakannya (Atarwaman, 2020). Berdasarkan hasil pembahasan yang telah diuraikan, adapun hipotesis penelitian ini dirumuskan sebagai berikut:

H6: Sosialisasi perpajakan memoderasi sanksi pajak terhadap kepatuhan wajib pajak.

E. Definisi Operasional (Uji Keabsahan Data)

Penelitian ini menguji hipotesis yang bertujuan menjelaskan fenomena dalam bentuk hubungan antara tiga variabel independen, satu variabel dependen, dan satu variabel moderasi (Sugiyono, 2019). Penelitian ini menggunakan 5 variabel yang terdiri 3 variabel bebas (independen), satu variabel terikat (dependen), dan satu variabel moderasi. Berdasarkan model analisis, maka variabel dalam penelitian ini terdiri dari:

1. Variabel Independen (X)

a. Kesadaran Wajib Pajak (X1)

Kesadaran wajib pajak adalah situasi di mana wajib pajak benar-benar menyadari tanggung jawab mereka, dan hal tersebut akan membuat mereka memahami serta mematuhi undang-undang perpajakan yang berlaku, dan bertekad untuk membayar pajak sesuai dengan ketentuan yang berlaku (Oktavia *et al.*, 2017).

Tabell 1.1 Tabel indikator variabel X1

No	Variabel	Dimensi	Indikator	Skala
1	Kesadaran Wajib Pajak (X1)	Merupakan keadaan di mana wajib pajak memiliki pengetahuan, kesadaran, penghargaan, dan kepatuhan terhadap ketentuan perpajakan yang berlaku, serta menunjukkan kesungguhan dan keinginan untuk memenuhi kewajiban pajak sesuai dengan peraturan.	1.Wajib pajak sadar akan fungsi pajak. 2.Wajib pajak mengetahui tujuan dari pembayaran pajak. 3.Wajib pajak mengerti dan memahami pajak. 4.Wajib pajak memahami bahwa membayar pajak merupakan kewajiban. 5.Wajib pajak mengetahui seluruh aturan mengenai batas	Menggunakan skala <i>Likert</i> (1-5)

			waktu pembayaran pajak.	
--	--	--	-------------------------	--

Sumber: *Oktavia et al., 2017*

b. Pengetahuan dan pemahaman wajib pajak (X2)

Pengetahuan dan pemahaman wajib pajak merupakan situasi ketika wajib pajak memiliki pengetahuan tentang hukum dan prosedur perpajakan secara umum, sistem perpajakan, dan fungsi-fungsi perpajakan (Wardani dan Wati, 2018)

Tabel 1.2 Tabel indikator X2

No	Variabel	Dimensi	Indikator	Skala
2	Pengetahuan dan pemahaman wajib pajak (X2)	Pengetahuan dan Pemahaman perpajakan adalah keadaan di mana wajib pajak memiliki pengetahuan mengenai ketentuan umum dan tata cara perpajakan, sistem perpajakan, dan fungsi pajak	1.Wajib pajak mengetahui fungsi NPWP. 2.Wajib pajak mengetahui ketentuan terkait PPh 3.Wajib pajak mengetahui seluruh peraturan mengenai batas waktu pelaporan SPT. 4.Wajib pajak memahami sistem pajak yang digunakan. 5.Wajib pajak mengetahui fungsi pajak.	Menggunakan skala <i>Likert</i> (1-5)

Sumber: (Wardani dan Wati, 2018)

c. Sanksi Pajak (X3)

Sanksi pajak memiliki fungsi penting dalam mengajarkan pelanggar pajak untuk mematuhi peraturan pajak dan tujuan dari sanksi ini adalah untuk memastikan bahwa undang-undang dan peraturan perpajakan sudah ditaati. Sanksi pajak memastikan bahwa ketentuan hukum pajak akan dipatuhi. Sederhananya, sanksi pajak adalah peraturan yang dimaksudkan untuk memotivasi wajib pajak agar memenuhi kewajiban perpajakannya. (As'ari dan Teguh, 2018).

Tabel 1.3 Tabel indikator X3

No	Variabel	Dimensi	Indikator	Skala
3	Sanksi Pajak (X3)	Sanksi pajak memainkan peran penting dalam memberikan pembelajaran kepada pelanggar pajak agar tidak mengabaikan peraturan perpajakan. Sanksi ini diperlukan untuk mencegah terjadinya pelanggaran terhadap peraturan perpajakan.	1.Sanksi dikenakan bagi pelanggar aturan. 2.Sanksi Pajak menciptakan kedisiplinan dalam membayar pajak. 3.Pengenaan sanksi administrasi 4.Pengetahuan tentang sanksi yang berlaku 5.Sanksi dikenakan pada pelanggar tanpa adanya toleransi	Menggunakan skala <i>Likert</i> (1-5)

Sumber: (As'ari dan Teguh, 2018)

2. Variabel Dependen (Y)

Dalam penelitian ini, variabel dependen yang digunakan adalah kepatuhan Wajib Pajak. Ketika wajib pajak memenuhi kewajiban perpajakannya dan menggunakan hak perpajakannya, maka hal tersebut disebut sebagai kepatuhan wajib pajak. Sebagaimana didefinisikan oleh Putriandasari dan Safitri (2021) mereka menjelaskan bahwa kepatuhan wajib pajak mencerminkan ketaatan seseorang dalam mematuhi semua hak dan kewajiban perpajakan sesuai dengan undang-undang yang berlaku.

Tabel 1.4 Tabel indikator variabel Y

No	Variabel	Dimensi	Indikator	Skala
1	Kepatuhan Wajib Pajak (Y)	Kepatuhan wajib pajak dapat dijelaskan sebagai tingkat ketaatan seseorang dalam mengikuti semua hak dan memenuhi semua kewajiban perpajakan sesuai dengan undang-undang yang berlaku.	1.Kepatuhan dalam mendaftarkan diri ke kantor pajak. 2.Kepatuhan mencatat keuangan usahanya dengan baik dan benar. 3.Kepatuhan dalam membayar pajak tepat waktu. 4.Kepatuhan dalam menghitung pajak dengan benar . 5.Kepatuhan dalam melaporkan SPT tepat pada	Menggunakan skala <i>Likert</i> (1-5)

			waktunya.	
--	--	--	-----------	--

Sumber: (Putriandari dan Safitri, 2021)

3. Variabel Moderasi (M)

Variabel moderasi adalah variabel yang mempengaruhi hubungan antara variabel independen dan variabel dependen, baik dengan memperkuat maupun memperlemahnya. Variabel ini juga dikenal sebagai variabel independen kedua. Dalam penelitian ini, variabel moderasi yang digunakan adalah sosialisasi pajak. Sosialisasi perpajakan merujuk kepada program-program yang dilakukan oleh Direktorat Jenderal Pajak untuk meningkatkan pengetahuan dan pemahaman masyarakat tentang perpajakan (Hartika *et al.*, 2023).

Tabel 1.5 Tabel indikator variabel moderasi

No	Variabel	Dimensi	Indikator	Skala
1	Sosialisasi Pajak (M)	Sosialisasi perpajakan adalah serangkaian program yang dilakukan oleh Direktorat Jenderal Pajak dengan tujuan meningkatkan pengetahuan dan pemahaman masyarakat mengenai peraturan perpajakan.	1.Petugas pajak memberikan penjelasan dan pemahaman tentang pajak. 2.Petugas pajak memberikan penjelasan ketika wajib pajak mengalami kesulitan. 3.Melaksanakan sosialisasi pajak agar tindakan wajib pajak sesuai dengan aturan yang berlaku. 4.Melakukan	Menggunakan skala <i>Likert</i> (1-5)

			penyuluhan dan memotivasi wajib pajak. 5. Penggunaan teknologi sebagai media informasi tentang pajak.	
--	--	--	--	--

Sumber: (Hartika et al., 2023)

F. Penelitian Terdahulu

Tabel 1.6 Penelitian Terdahulu

No	Nama Peneliti (Tahun Penelitian)	Judul Penelitian	Jenis dan Pendekatan Penelitian	Hasil Penelitian
1	Indira Dwi Yuliani , Linda Hetri Suriyanti , dan Intan Putri Azhari (2023)	<i>The Influence Of Taxpayer Knowledge, Taxpayer Awarness, Information Technology On Taxpayer Compliance With E-commerce user.</i>	Pendekatan kuantitatif	1. Pengetahuan wajib pajak berpengaruh terhadap kepatuhan wajib pajak pengguna e-commerce. 2. Kesadaran wajib pajak tidak berpengaruh terhadap kepatuhan wajib pajak pengguna e-commerce. 3. Teknologi informasi berpengaruh terhadap kepatuhan wajib pajak pengguna e-commerce.

2	Shela Nur Fajriya dan Zulaikha (2023)	Pengaruh Pengetahuan Perpajakan, Kesadaran Wajib Pajak, Pelaksanaan <i>Self-Assesment</i> , dan Sanksi Pajak terhadap Kepatuhan Wajib Pajak Pelaku <i>E-Commerce</i> (Studi Kasus Wajib Pajak Orang Pribadi Pelaku UMKM di Kota Semarang)	Pendekatan Kuantitatif	<p>1. Pengetahuan mengenai perpajakan berdampak positif secara signifikan terhadap tingkat kepatuhan wajib pajak yang beroperasi di bidang <i>e-commerce</i></p> <p>2. Kesadaran tentang kewajiban perpajakan berpengaruh positif secara signifikan terhadap kepatuhan wajib pajak yang bergerak dalam industri <i>e-commerce</i>.</p> <p>3. Penerapan <i>self-assessment</i> memberikan dampak positif secara signifikan terhadap tingkat kepatuhan wajib pajak yang beroperasi di sektor <i>e-commerce</i>.</p> <p>4. Penerapan sanksi pajak memiliki dampak positif</p>
---	---------------------------------------	---	------------------------	--

				secara signifikan terhadap tingkat kepatuhan wajib pajak yang aktif di industri <i>e-commerce</i> .
3	Firda Ayu Zakia , Sugiarti , Faiz Rahman Siddiq (2022)	Analisis Tingkat Pemahaman Peraturan Perpajakan, Kesadaran Wajib Pajak, Sosialisasi Pajak Dan Pemungutan Pajak UMKM <i>E-Commerce</i> terhadap Kepatuhan Wajib Pajak (Studi Kasus Pada Pemilik Usaha UMKM <i>E-Commerce</i> Di Kota Kudus)	Pendekatan Kuantitatif	1.Tingkat pemahaman peraturan pajak memiliki pengaruh positif signifikan terhadap kepatuhan wajib pajak. 2.Kesadaran wajib pajak memiliki pengaruh positif signifikan terhadap kepatuhan wajib pajak. 3.Sosialisasi pajak memiliki pengaruh positif signifikan terhadap kepatuhan wajib pajak. 4.Pemungutan pajak UMKM <i>e-commerce</i> tidak memiliki pengaruh signifikan terhadap kepatuhan wajib pajak.

4	Putri Thoyyibatun Nadiyah, Syamsul Bahri, dan Marjani Ahmad Tahir (2021)	Pengaruh Pengetahuan, Kesadaran, dan Sanksi Denda terhadap Kepatuhan Pembayaran Pajak Pada Usaha <i>E-commerce</i>	Pendekatan Kuantitatif	<p>1. Pengaruh pengetahuan perpajakan tidak berpengaruh secara parsial terhadap kepatuhan wajib pajak membayar pajak</p> <p>2. Kesadaran wajib pajak berpengaruh secara parsial terhadap kepatuhan wajib pajak membayar pajak.</p> <p>3. Sanksi denda tidak berpengaruh secara parsial terhadap kepatuhan wajib pajak membayar pajak</p>
5	Della Fadhilatunisa (2021)	Pengaruh Sistem <i>E-Filing</i> , <i>E-SPT</i> dan Sosialisasi Perpajakan terhadap Kepatuhan Wajib Pajak (Studi Kasus Wajib Pajak Prang Pribadi Non Karyawan di KPP Pratama Makassar)	Pendekatan Kuantitatif	<p>1. Penggunaan sistem e-filing berdampak positif terhadap tingkat kepatuhan wajib pajak dalam membayar pajak.</p> <p>2. Penerapan sistem SPT secara positif mempengaruhi tingkat</p>

				<p>kepatuhan wajib pajak dalam membayar pajak.</p> <p>3. Program sosialisasi perpajakan memberikan pengaruh positif terhadap tingkat kepatuhan wajib pajak dalam membayar pajak.</p>
6	Patriandari dan Safitri (2021)	<p>Analisis Faktor-Faktor Yang Mempengaruhi Kepatuhan Wajib Pajak Orang Pribadi Pengguna <i>E-Commerce</i> (Studi Kasus Pada Pengusaha <i>Online Shopping</i> di Kota Bekasi</p>	Pendekatan Kuantitatif	<p>1. Kesadaran wajib pajak tidak berpengaruh signifikan terhadap kepatuhan wajib pajak</p> <p>2. Pemahaman tentang peraturan perpajakan berpebgaruh signifikan positif terhadap kepatuhan wajib pajak.</p> <p>3. Kepercayaan wajib pajak pada sistem pemerintahan berpengaruh signifikan positif terhadap</p>

				kepatuhan wajib pajak membayar pajak.
7	Indriani dan Jayanto (2020)	Faktor-faktor yang mempengaruhi kepatuhan WPOP pelaku <i>e-commerce</i> di Kota Semarang pada <i>platform online</i>	Pendekatan Kuantitatif	<ol style="list-style-type: none"> 1. Sosialisasi perpajakan berpengaruh negatif dan signifikan terhadap kepatuhan wajib pajak membayar pajak 2. Pemahaman perpajakan berpengaruh positif dan signifikan terhadap kepatuhan wajib pajak membayar pajak 3. Kesadaran wajib pajak berpengaruh positif dan signifikan terhadap kepatuhan wajib pajak membayar pajak. 4. Sanksi pajak berpengaruh positif dan signifikan terhadap kepatuhan wajib pajak
8	Yoenda, Arifuddin, dan Mawardi (2018)	Faktor-faktor yang mempengaruhi tingkat	Pendekatan Kuantitatif	<ol style="list-style-type: none"> 1. Kesadaran Wajib Pajak berpengaruh positif

		kepatuhan wajib pajak		terhadap kepatuhan wajib pajak membayar pajak 2. sanksi perpajakan berpengaruh positif terhadap kepatuhan wajib pajak membayar pajak 3. Pemahaman perpajakan berpengaruh positif terhadap kepatuhan wajib pajak membayar pajak.
9	Rahayu (2017)	Pengaruh pengetahuan perpajakan, ketegasan sanksi pajak, dan <i>tax amnesty</i> terhadap kepatuhan wajib pajak	Pendekatan Kuantitatif	1. Pengetahuan tentang perpajakan berdampak positif terhadap tingkat kepatuhan wajib pajak dalam membayar pajak. 2. Ketegasan dalam penerapan sanksi perpajakan memberikan pengaruh positif terhadap tingkat

				kepatuhan wajib pajak dalam membayar pajak. 3. Program tax amnesty berdampak positif terhadap tingkat kepatuhan wajib pajak dalam membayar pajak.
10	Kadek Juniati Putri dan Putu Ery Setiawan (2017)	Pengaruh Kesadaran, Pengetahuan dan Pemahaman Perpajakan, Kualitas Pelayanan dan Sanksi Perpajakan terhadap Kepatuhan Wajib Pajak	Pendekatan Kuantitatif	1. Kesadaran wajib pajak berpengaruh positif terhadap kepatuhan wajib pajak dalam membayar pajak. 2. Pengetahuan dan pemahaman perpajakan berpengaruh positif terhadap kepatuhan wajib pajak dalam membayar pajak. 3. Kualitas pelayanan berpengaruh positif terhadap kepatuhan wajib pajak

				dalam membayar pajak. 4.Sanksi perpajakan berpengaruh positif terhadap kepatuhan wajib pajak dalam membayar pajak.
--	--	--	--	---

G. Manfaat Penelitian

Berdasarkan tujuan penelitian diatas, penelitian ini diharapkan memiliki manfaat teoretis maupun praktis dapat memberi manfaat kepada pihak-pihak yang berkepentingan. Adapun manfaatnya sebagai berikut :

1. Manfaat Teoretis: Secara teoretis, penelitian ini diharapkan mampu memberikan pengetahuan serta pemahaman yang mendalam baik untuk penulis maupun pihak lain termasuk masyarakat umum terkait faktor yang mempengaruhi kepatuhan wajib pajak dalam memenuhi kewajibannya.
2. Manfaat Praktis: Bagi pelaku *e-commerce* dan masyarakat, penelitian ini diharapkan dapat meningkatkan kesadaran masyarakat khususnya pelaku usaha online tentang pentingnya memenuhi kewajiban pajak. Selain itu, penelitian ini diharapkan dapat memberikan pemahaman serta pengetahuan kepada masyarakat tentang peraturan pajak yang berlaku. Dengan demikian, pelaku

usaha online dan masyarakat lainnya dapat menjadi lebih patuh terhadap kewajiban pajaknya. Hal ini diharapkan mampu memberikan kontribusi positif dalam mendukung stabilisasi perekonomian negara.



BAB II

TINJAUAN PUSTAKA

A. Theory of Planned Behavior

Theory of Planned Behavior (TPB) ialah teori yang dikemukakan oleh (Ajzen,1991), Teori ini adalah suatu pengembangan dari *Theory of Reasoned Action* (TRA) yang dicetuskan pertama kali oleh Ajzen tahun 1980. *Theory of Reasoned Action* mempunyai kesimpulan bahwa niat untuk melakukan sesuatu disebabkan oleh 2 faktor, yaitu norma subjektif dan sikap terhadap perilaku (Fishbein dan Ajzen, 1975). Ajzen (1988) kemudian menambahkan 1 faktor persepsi kontrol perilaku (*perceived behavioral control*), sehingga mengubah *Theory of Reasoned Action* menjadi *Theory Planned Behavior*, selanjutnya teori tersebut terus direvisi dan diperluas oleh Icek Ajzen dan Martin Fishbein. Teori ini dirumuskan dengan asumsi dasar bahwa individu berperilaku secara sadar dan mempertimbangkan semua informasi yang tersedia (Halawa dan Saragih, 2019).

Teori Planned Behavior (TPB) menjelaskan bahwa perilaku wajib pajak yang tidak patuh (*non-compliance*) dipengaruhi oleh variabel yang terkait dengan sikap terhadap perpajakan, norma subyektif, dan persepsi kontrol perilaku. Variabel-variabel ini sering digunakan sebagai prediktor terhadap niat perilaku dengan tingkat ketepatan yang tinggi. Niat untuk berperilaku dalam teori ini dijelaskan melalui tiga faktor, yaitu keyakinan perilaku (*behavioral belief*) yang mengacu pada keyakinan terhadap hasil dari

perilaku tertentu, keyakinan normatif (*normative belief*) yang dipengaruhi oleh norma sosial di sekitar individu, dan keyakinan kontrol (*control belief*) yang berkaitan dengan keyakinan bahwa individu memiliki kendali atas perilaku mereka. Penerapan sanksi pajak untuk wajib pajak yang melanggar aturan perpajakan bertujuan untuk mengawasi perilaku dan mendorong niat wajib pajak untuk berperilaku secara patuh dan taat (Prakoso *et al.*, 2019). *Theory of Planned Behavior* menjelaskan bahwa sikap patuh dan tidak patuh dari individu bisa timbul karena adanya niat serta tujuan (Ajzen, 2005).

Untuk memahami perilaku kepatuhan wajib pajak dalam memenuhi kewajiban membayar pajak, *Theory of Planned Behavior* dapat digunakan sebagai landasan teori. Dengan mengembangkan pemahaman dan pengetahuan yang lebih besar tentang kewajiban perpajakan, serta dengan memiliki kepercayaan yang lebih besar terhadap otoritas pajak, motivasi internal wajib pajak untuk menjadi wajib pajak yang patuh dapat ditingkatkan (Halawa dan Saragih, 2019).

B. Attribution Theory

Attribution theory atau teori atribusi, yang dikembangkan oleh Heider (1958) dan dibahas oleh Wulff (1985), menjelaskan bagaimana kita menilai individu berdasarkan arti yang kita berikan pada perilaku tertentu. Teori ini merupakan cabang dari psikologi sosial yang bertujuan untuk menjelaskan bagaimana individu menentukan penyebab suatu kejadian atau perilaku, serta konsekuensi dari atribusi tersebut terhadap perilaku individu selanjutnya (Schmitt, 2015). Secara dasar, teori ini menyatakan bahwa saat

mengamati perilaku seseorang, kita cenderung mencoba menentukan apakah perilaku itu berasal dari faktor internal atau eksternal. Perilaku internal dianggap berasal dari kendali pribadi individu tersebut, sementara perilaku eksternal dianggap sebagai hasil dari faktor-faktor eksternal, seperti situasi tertentu (Hassan, 2019).

Terdapat 3 faktor yang menjadi ketentuan sebagai sebab dibalik sebuah perilaku dimana yang pertama yaitu distingsi merupakan proses pengamatan perilaku individu yang berbeda terhadap situasi yang terjadi, kemudian yang kedua yaitu konsensus merupakan proses pengamatan terhadap adanya respon yang sama dalam menghadapi sebuah situasi yang serupa, lalu yang terakhir adalah konsisten yang menjadi proses pengamatan terhadap respon individu dari waktu ke waktu (Robbins dan Judge, 2008).

Teori atribusi memiliki kaitan dengan perilaku wajib pajak. Kesadaran wajib pajak adalah salah satu pengaruh internal dari individu yang akhirnya mempengaruhi individu tersebut dalam membuat keputusan. Perilaku dari wajib pajak yang sadar akan kewajibannya akan mempengaruhi tingkat kepatuhan wajib pajak. Dengan kata lain, sikap wajib pajak dalam memenuhi kewajibannya dalam membayar pajak sangat bergantung pada pilihan atau perilaku mereka. Alasan teori ini dipilih karena teori ini menjelaskan bagaimana kepatuhan wajib pajak akan dipengaruhi oleh bagaimana cara mereka memandang kewajiban perpajakan mereka. Keadaan internal dan eksternal individu memiliki dampak yang signifikan terhadap penilaian yang didasarkan pada persepsi pribadi (Primasari, 2016). Sehingga

dalam konteks tersebut, pemilihan teori atribusi sudah sejalan untuk menjelaskan maksud tersebut.

C. Kepatuhan Wajib Pajak

Istilah kepatuhan wajib pajak menggambarkan sikap disiplin dan taat dalam mengikuti arahan atau peraturan yang ditetapkan. Jika wajib pajak membayar pajaknya sesuai dengan undang-undang perpajakan yang relevan dan melakukannya dengan cara yang disiplin dan taat, maka wajib pajak tersebut dianggap patuh. (Firmansyah *et al.*, 2022). Aliran pendapatan pajak yang meningkat dapat ditunjukkan oleh tingginya tingkat kepatuhan wajib pajak dalam hal pembayaran pajak. Keberhasilan penerimaan pajak akan tumbuh dengan tingkat kepatuhan yang lebih tinggi, sehingga meningkatkan efektivitas sistem pajak secara keseluruhan. Mahfud dan Abdullah (2017) menjelaskan bahwa pengertian kepatuhan wajib pajak dapat disimpulkan menjadi dua konsep:

1. **Kepatuhan formal** merupakan kondisi dimana wajib pajak mematuhi kewajiban secara formal sesuai dengan ketentuan yang terdapat dalam peraturan perpajakan.
2. **Kepatuhan material** adalah situasi dimana wajib pajak mematuhi segala aturan dan ketetapan materiil perpajakan, yaitu sesuai dengan substansi Undang-Undang Perpajakan. Kepatuhan material juga dapat mencakup kepatuhan formal.

Dengan kata lain, kepatuhan wajib pajak secara formal menunjukkan

bahwa mereka mematuhi persyaratan administratif perpajakan, sementara kepatuhan material mencakup aspek substansial dari perpajakan yang harus dipatuhi oleh wajib pajak (Mahfud dan Abdullah, 2017).

Pendapatan utama negara berasal dari pajak, sehingga diperlukan wajib pajak yang patuh akan tanggung jawabnya sangat penting untuk meningkatkan kondisi perekonomian di Indonesia. Sebagai warga negara Indonesia, kita harus memiliki kesadaran dan tanggung jawab untuk mematuhi ketentuan yang telah ditetapkan oleh negara demi kemajuan Indonesia. Semakin banyak wajib pajak yang mematuhi hak dan kewajiban perpajakannya, semakin tinggi tingkat kepatuhan terhadap aturan perpajakan dapat dikatakan. Firmansyah *et al.*, (2022) menjelaskan bahwa terdapat beberapa kriteria wajib pajak yang patuh antara lain sebagai berikut:

1. Melaporkan segala macam jenis Surat Pemberitahuan Pajak dengan tepat waktu.
2. Tidak memiliki utang pajak untuk semua jenis pajak, kecuali telah mendapatkan izin untuk mengangsur atau menunda pembayaran pajak. Menurut peraturan yang mengatur tentang angsuran dan penundaan pembayaran pajak, tidak semua jenis pajak yang terutang dapat diangsur. Jenis-jenis pajak yang dapat diangsur pembayarannya meliputi: pajak yang tertera dalam Surat Tagihan Pajak, Surat Ketetapan Pajak Kurang Bayar, Surat Ketetapan Pajak Kurang Bayar Tambahan, Surat Keputusan Pembetulan, Surat Keputusan Keberatan,

dan Putusan Banding yang mengakibatkan penambahan jumlah pajak yang harus dibayar. Tidak termasuk dalam kriteria ini adalah tunggakan pajak yang berkaitan dengan SPT yang dikeluarkan untuk dua masa pajak berakhir.

3. Tidak pernah dijatuhi hukuman karena melakukan tindakan pidana di bidang perpajakan dalam kurun waktu 10 tahun terakhir yang menyebabkan kerugian bagi negara.

D. Kesadaran Wajib Pajak

Kesadaran merupakan perilaku dari individu yang meliputi pemahaman serta keinginan untuk menciptakan suatu hal yang berdasarkan dari hasil analisis serta pengamatan mendalam (Ritonga dan Zauhari, 2021). Mahfud dan Abdullah (2017) menyatakan bahwa kesadaran wajib pajak adalah motivasi internal yang mendorong wajib pajak untuk membayar kewajiban perpajakannya secara sukarela, tanpa adanya tekanan, meskipun wajib pajak tidak langsung merasakan manfaat dari pajak yang dibayarnya. Oleh karena itu, penting untuk mengembangkan kesadaran pada diri setiap wajib pajak mengenai peran pajak sebagai sumber pendanaan negara. Sebagai wajib pajak kita perlu memahami terkait perilaku berupa persepsi atau cara menilai yang mengikutsertakan pengetahuan, keyakinan dan penalaran. Tingginya kesadaran wajib pajak akan memotivasi masyarakat untuk mendaftarkan diri sebagai wajib pajak dan melaksanakan tanggung jawabnya sebagai warga negara (James dan Nobes, 1997).

Wardani (2017) menyatakan bahwa kesadaran merupakan bagian penting dari manusia untuk mendalami dan memahami realitas serta cara yang tepat dalam bertindak atau menyikapi realitas. Terdapat tiga bentuk kesadaran utama terkait pembayaran pajak.

1. Kesadaran bahwa pajak adalah bagian dari partisipasi guna mendukung pembangunan negara menyebabkan wajib pajak bersedia membayar pajak karena mereka percaya bahwa mereka tidak dirugikan oleh pengumpulan pajak. Penting untuk menyadari bahwa pajak digunakan untuk membangun negara demi meningkatkan kesejahteraan rakyat.
2. Kesadaran akan dampak negatif dari penundaan pembayaran pajak dan pengurangan beban pajak sangat merugikan negara, dan juga dapat mengurangi sumber daya finansial yang diperlukan untuk pembangunan negara.
3. Kesadaran bahwa pajak ditetapkan berdasarkan Undang-Undang dan dapat ditegakkan secara hukum membuat wajib pajak mau membayar karena mereka tahu bahwa pembayaran pajak didasarkan pada dasar hukum yang kuat dan merupakan kewajiban yang harus dipenuhi oleh setiap warga negara.

Kesadaran yang tinggi pada wajib pajak timbul karena adanya motivasi internal dari diri mereka sendiri. Jika wajib pajak memiliki motivasi yang kuat, kesadaran mereka untuk membayar pajak juga akan tinggi, yang pada gilirannya memengaruhi tingkat kepatuhan dalam membayar pajak dan

meningkatkan pendapatan negara dari sektor pajak (Rucky *et al.*, 2018). Dengan membayar pajak tepat waktu dapat menunjukkan moralitas atau sikap dalam membantu negara untuk mendorong pembangunan dan menjadi sebuah komitmen untuk mematuhi semua aturan yang ditetapkan oleh hukum yang berlaku. Selain itu, penting bagi wajib pajak untuk menyadari bahwa pajak diatur oleh Undang-Undang Perpajakan dan dapat ditegakkan secara hukum. Peningkatan pengetahuan masyarakat tentang perpajakan melalui pendidikan formal maupun informal akan memberikan dampak positif terhadap kesadaran wajib pajak akan kewajiban membayar pajak.

Faktor budaya, sosial, dan ekonomi juga akan mempengaruhi bagaimana sikap dan perilaku wajib pajak dalam membayar pajak mereka dan juga berdampak pada seberapa sadar mereka akan tanggung jawab mereka sebagai wajib pajak. Kesadaran wajib pajak dapat tumbuh ketika masyarakat memiliki pengetahuan yang memadai dan dapat memahami, serta mengimplementasikan peraturan perpajakan. Ketika pengetahuan tentang peraturan perpajakan masih terbatas, maka kesadaran wajib pajak cenderung rendah. Kurangnya kesadaran wajib pajak diyakini disebabkan oleh kurangnya pengetahuan dan pemahaman mengenai peraturan perpajakan (Nugroho dan Kurnia, 2020).

E. Pengetahuan dan Pemahaman Wajib Pajak

Pengetahuan perpajakan merupakan sikap yang dimiliki oleh wajib pajak yang diperoleh melalui proses pembelajaran dan pelatihan, baik dalam konteks pendidikan formal maupun non formal. Meningkatkan pengetahuan

perpajakan merupakan hal fundamental bagi wajib pajak, karena hal ini dapat meningkatkan kesadaran mereka dalam membayar pajak tepat waktu tanpa adanya tekanan eksternal (Ummah, 2015). Pengetahuan perpajakan mencakup pemahaman tentang tarif pajak berdasarkan undang-undang yang berlaku dan manfaat yang diperoleh dari pembayaran pajak dalam kehidupan sehari-hari. Dengan pengetahuan perpajakan yang memadai, diharapkan dapat meningkatkan tingkat kepatuhan wajib pajak dalam membayar pajak (Ruky *et al.*, 2018). Pengetahuan perpajakan menjadi tolak ukur individu terhadap kesanggupannya dalam memaknai pedoman pajak yang berlaku (Doloasis, 2020).

Menurut Rahayu *et al.*, (2017), ketika seseorang telah teredukasi tentang pajak, termasuk tarif yang harus mereka bayar dan keuntungan membayar pajak, mereka akan dikatakan sebagai individu yang memiliki pengetahuan pajak. Dengan memiliki pengetahuan ini, diharapkan dapat meningkatkan kepatuhan wajib pajak dalam membayar pajak, sehingga tingkat kepatuhan secara keseluruhan dapat ditingkatkan. Pengetahuan perpajakan tidak hanya mencakup kewajiban wajib pajak, tetapi juga menjelaskan pentingnya peran pajak dalam kehidupan berbangsa dan bernegara untuk meningkatkan kesadaran dan tanggung jawab dalam mematuhi aturan dengan membayar pajak. (Putra *et al.*, 2019).

Menurut Riadita dan Saryadi (2019), pemahaman wajib pajak tentang peraturan yang ada merupakan situasi dimana wajib pajak mengetahui serta memahami dan menginterpretasikan ketentuan-ketentuan yang ada dalam

perpajakan. Pemahaman ini menjadi acuan bagi wajib pajak dalam memenuhi kewajiban perpajakannya. Pemahaman perpajakan juga dapat diartikan sebagai proses di mana wajib pajak memperoleh pengetahuan, pemahaman, dan kesadaran tentang informasi perpajakan. Wajib Pajak mungkin akan merasa bebas untuk menghindari pembayaran pajak jika mereka tidak memiliki pemahaman dan pengetahuan tentang perpajakan. Perubahan yang terus menerus dalam peraturan perpajakan menuntut wajib pajak untuk terus meningkatkan pemahaman mereka agar dapat memenuhi kewajiban perpajakan dengan benar. Wajib pajak yang tidak memiliki pemahaman mendalam dan pengetahuan terkait peraturan pajak yang berlaku maka cenderung menjadi wajib pajak yang tidak taat aturan dan tidak patuh karena pemahaman yang baik terhadap peraturan perpajakan juga mengarah pada pemahaman terhadap konsekuensi sanksi yang dapat diterima (Suryanti dan Sari, 2018).

F. Sanksi Pajak

Salah satu faktor yang dapat mempengaruhi kepatuhan wajib pajak dalam membayar pajak yaitu adanya ketegasan sanksi pajak, karena salah satu manfaat dari pajak adalah sebagai alat untuk mengatur sekelompok orang untuk memenuhi aturan yang sudah ditetapkan. Dengan adanya sanksi pajak berupa denda maupun pidana yang cukup besar diharapkan wajib pajak lebih menaati dalam memenuhi kewajibannya sebagai wajib pajak (Wilestari dan Ramadhani, 2020). Sanksi pajak sangat penting untuk membentuk wajib pajak yang disiplin dalam memenuhi kewajiban perpajakannya dan harus

ditegakkan secara tegas bagi siapa saja yang tidak taat pajak. Menurut Subarkah dan Dewi (2017), Sanksi Perpajakan adalah mekanisme yang memastikan bahwa ketentuan-ketentuan dalam peraturan perundang-undangan perpajakan (norma perpajakan) akan dihormati dan dipatuhi. Dengan demikian, sanksi perpajakan berfungsi sebagai sarana untuk mencegah wajib pajak agar tidak melakukan pelanggaran terhadap norma-norma perpajakan.

Dewi *et al.*, (2020) menyatakan sanksi perpajakan adalah jaminan bahwa ketentuan peraturan perundang-undangan perpajakan akan ditaati oleh para wajib pajak. Atau dapat diartikan sanksi perpajakan merupakan alat pencegah (*preventif*) agar wajib pajak tidak melanggar ketentuan peraturan perundang-undangan perpajakan yang berlaku. Jika wajib pajak percaya bahwa sanksi yang berlaku saat ini akan merugikan mereka, mereka akan membayar pajak. Dalam konteks perpajakan, tujuan dari sanksi pajak adalah untuk menanamkan rasa takut dan efek jera kepada wajib pajak yang melanggar peraturan perpajakan yang berlaku, sehingga wajib pajak akan lebih patuh dan terhindar dari kerugian yang diakibatkan oleh sanksi yang dikenakan atas ketidakpatuhannya. Oleh karena itu, sanksi denda akan berpengaruh terhadap tingkat kepatuhan wajib pajak (As'ari dan Teguh, 2018).

G. Sosialisasi Pajak

Sosialisasi perpajakan adalah kegiatan yang dilaksanakan oleh Direktorat Jenderal Pajak untuk memberikan pengetahuan kepada masyarakat,

terutama kepada wajib pajak, mengenai berbagai aspek terkait perpajakan seperti peraturan dan prosedur perpajakan. Metode sosialisasi ini dilakukan dengan berbagai cara, baik secara langsung melalui interaksi langsung dengan wajib pajak maupun secara tidak langsung dengan minim interaksi langsung (Saadah, 2021). Kegiatan sosialisasi perpajakan yang terjadwal secara berkala bertujuan untuk memberikan pemahaman tentang kewajiban pajak dan menjadi salah satu bentuk partisipasi dalam mengumpulkan kas negara yang bertujuan untuk membangun mobilisasi sarana dan prasarana negara (Atarwaman, 2020). Program sosialisasi pajak yang dilakukan secara rutin dapat meningkatkan pengetahuan dan pemahaman wajib pajak mengenai kewajiban pembayaran pajak mereka, sehingga negara dapat berkontribusi dalam mengumpulkan dana untuk pembangunan nasional (Fadhilatunisa, 2021).

Sosialisasi perpajakan menurut Rohhanang *et al.*, (2020) merupakan suatu bentuk upaya Direktorat Jendral Pajak memberikan informasi dan arahan kepada masyarakat pada umumnya, khususnya wajib pajak tentang segala hal yang berhubungan dengan pemungutan dan pengaturan perpajakan. Menurut Suardana dan Gayatri (2020). Direktorat Jenderal Pajak (DJP) menyediakan beberapa poin terkait indikator sosialisasi dimana kegiatan tersebut diharapkan dapat meningkatkan kesadaran dan kepedulian terhadap pajak, yang diadaptasi dari pengembangan program layanan perpajakan. Sosialisasi jika dikaitkan dengan bidang perpajakan adalah upaya DJP dalam memberikan informasi dan pembinaan kepada Wajib Pajak

mengenai segala sesuatu yang ada korelasinya dengan bidang perpajakan. Ada beberapa poin terkait indikator sosialisasi Direktorat Jendral Pajak (DJP) dimana kegiatan tersebut diharapkan dapat memberikan kesadaran dan rasa peduli pajak (Cynthia dan Djauhari, 2020).

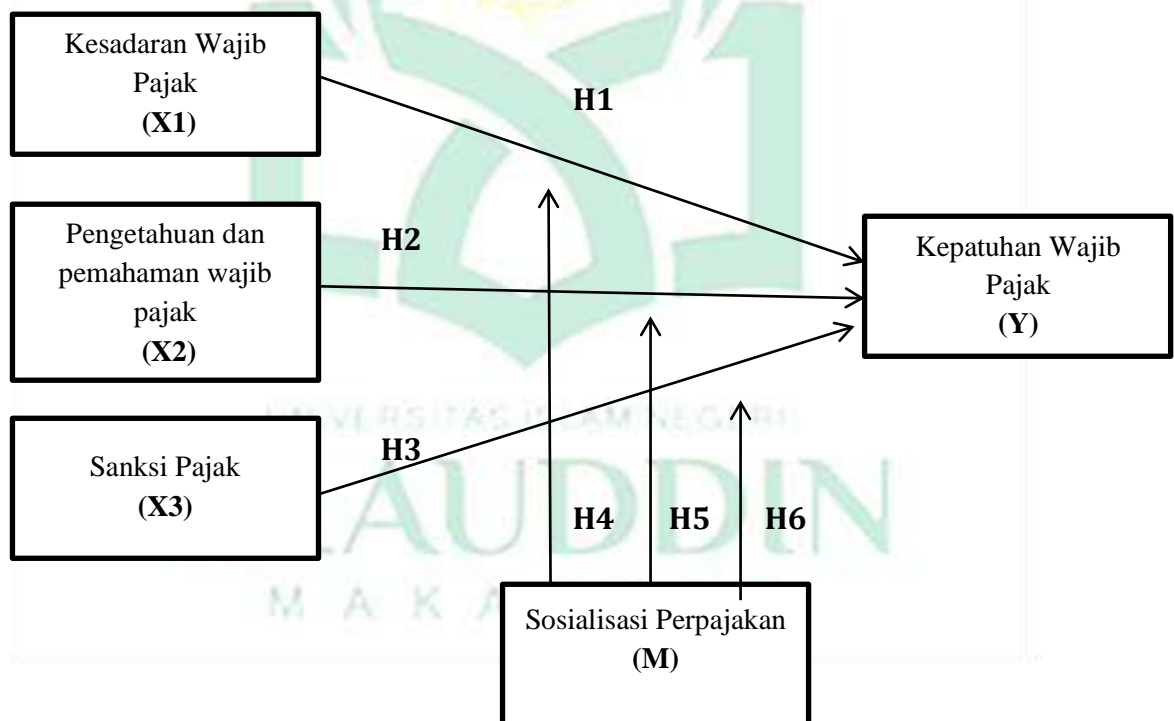
H. Kerangka Konseptual

Penerapan sanksi administrasi dalam perpajakan akan menimbulkan beban bagi wajib pajak meskipun jumlah nominalnya tidak terlalu besar, wajib pajak akan menanggung beban berat dari penerapan sanksi administrasi perpajakan. Akibatnya, wajib pajak harus berupaya untuk membayar pajak tepat waktu agar terhindar dari sanksi, bunga, dan denda yang dapat memperbesar jumlah pajak terutang. Kesadaran wajib pajak tercermin dari tekad dan niatnya untuk memenuhi kewajiban ini (Machmudah dan Putra, 2019). Masyarakat Indonesia harus menyadari bahwa pajak memiliki peran penting dalam pembiayaan negara, dan membayar pajak juga merupakan bentuk penghargaan terhadap konstitusi serta cinta kepada negara. Setiap individu memiliki pandangan dan karakter yang berbeda, yang akan mempengaruhi sikap mereka dalam menyikapi kewajiban pajak (Maxuel dan Primastiwi, 2021).

Jika kesadaran wajib pajak terhadap kewajibannya rendah, hal ini akan mengakibatkan rendahnya tingkat kepatuhan wajib pajak. Sebaliknya, jika kesadaran wajib pajak tinggi, maka tingkat kepatuhan wajib pajak juga akan tinggi. Selain dampak dari hukuman yang berlaku serta faktor ekonomi, kesadaran atau norma pribadi wajib pajak juga berperan dalam menentukan

kepatuhan mereka. Namun, dengan mengetahui peraturan perpajakan saja tidak cukup kuat untuk meningkatkan kepatuhan. Maka dari itu, penting bagi wajib pajak untuk mendalami pemahaman akan bagaimana norma-norma tersebut terbentuk, karena faktor-faktor itulah yang dapat mempengaruhi kepatuhan wajib pajak (Machmud dan Putra, 2019).

Adapun tujuan dari faktor-faktor seperti Kesadaran wajib pajak, Pengetahuan dan pemahaman wajib pajak, dan Sanksi Pajak dalam meningkatkan Kepatuhan Wajib Pajak dengan Sosialisasi Perpajakan sebagai variabel moderasi dapat digambarkan sebagai berikut:



Gambar 2.1 Kerangka Konseptual

BAB III

METODE PENELITIAN

A. Jenis dan Pendekatan Penelitian

Penelitian ini merupakan penelitian kuantitatif karena menggunakan perhitungan angka-angka untuk menguji dan menganalisis data yang berfungsi untuk menjawab rumusan masalah, serta perhitungan untuk hipotesis yang telah diajukan apakah variabel x berpengaruh terhadap variabel y . Penelitian kuantitatif lebih berfokus terhadap pengujian teori melalui pengukuran variabel penelitian dengan angka dan melakukan analisis data dengan prosedur statistik. Penelitian kuantitatif juga menggunakan paradigma tradisional, positivis, eksperimental atau empiris (Paramitha *et al.*, 2021).

Penelitian ini menggunakan pendekatan kuantitatif, di mana pendekatan ini menggunakan data yang telah dikumpulkan dan bersifat statistik. Jenis penelitian ini adalah penelitian kausalitas, yang bertujuan untuk menunjukkan adanya pengaruh antara variabel bebas dan variabel terikat. Penelitian ini mengarah pada analisis hubungan kausalitas untuk menjelaskan pengaruh variabel independen (variabel bebas) seperti kesadaran wajib pajak, pengetahuan dan pemahaman wajib pajak, serta sanksi pajak terhadap variabel dependen (variabel terikat), yaitu kepatuhan wajib pajak, dengan satu variabel eksogen (sosialisasi perpajakan) sebagai moderasi.

B. Lokasi dan Waktu

Lokasi yang menjadi tempat penelitian ini adalah kota Makassar dan kabupaten Gowa. Waktu penelitian Februari - April 2024.

C. Jenis dan Sumber Data

Pada penelitian ini menggunakan data subyek secara tertulis dengan menggunakan instrumen kuesioner yang ditujukan kepada responden. Data subyek adalah jenis data penelitian yang berupa pendapat, perilaku serta persepsi yang menunjukkan karakteristik dari seseorang yang menjadi subyek penelitian (responden). Data subyek yang dikategorikan berdasarkan bentuk respon yang diberikan yaitu respon tertulis karena tanggapan atas pernyataan kuesioner yang diberikan peneliti (Subarkah dan Dewi 2021). Adapun sumber data yang digunakan yaitu data primer yang berhubungan dengan persepsi atau opini responden mengenai variabel yang diteliti dan data yang berhubungan dengan karakteristik responden. Data primer merupakan salah satu teknik pengambilan data yang dilakukan secara langsung dengan menggunakan media kuesioner dengan cara penyebaran kuesioner yang berupa butir-butir pertanyaan yang akan dijawab oleh responden (Paramitha *et al.*, 2021).

D. Populasi dan Sampel

1. Populasi

Populasi adalah wilayah keseluruhan objek dan sub-objek yang mempunyai kualitas dan karakteristik tertentu yang diterapkan oleh

peneliti untuk dipelajari dan kemudian ditarik kesimpulannya (Sugiyono, 2018). Populasi yang digunakan pada penelitian ini yaitu wajib pajak yang melakukan usahanya secara *online* dan berdomisili di Sulawesi Selatan (Makassar, Gowa, Takalar, Jeneponto dan Bantaeng).

2. Sampel

Sampel merupakan bagian dari populasi yang memiliki ciri-ciri atau keadaan tertentu yang akan diteliti (Febriana *et al.*, 2019). Sampel dapat diartikan sebagian atau wakil populasi. Sugiyono (2018) menyatakan bahwa sampel adalah bagian dari jumlah dan karakteristik yang dimiliki oleh populasi tersebut. Teknik *sampling*, menurut Sugiyono (2018), adalah metode pengambilan sampel yang digunakan untuk menentukan sampel yang akan digunakan dalam penelitian. Terdapat berbagai teknik *sampling* yang digunakan, dan salah satu teknik *sampling* yang digunakan dalam penelitian ini adalah *non-probability sampling*. Menurut Sugiyono (2018), *non-probability sampling* adalah teknik pengambilan sampel yang tidak memberikan kesempatan atau peluang yang sama kepada setiap anggota populasi untuk menjadi sampel. Jenis teknik *sampling* yang digunakan dalam konteks ini adalah *purposive sampling*. *Purposive sampling* merupakan teknik penentuan sampel berdasarkan pertimbangan tertentu yang relevan dengan tujuan penelitian.

Adapun kriteria responden yang akan digunakan sebagai sampel dalam penelitian ini adalah:

1. Wajib pajak yang melakukan usahanya secara *online*
2. Memiliki pendapatan di atas Rp. 600.000.000 per tahun

E. Metode Pengumpulan Data

Metode pengumpulan data dari sumber data primer. Data primer diperoleh melalui kuesioner, distribusi kuesioner dilakukan dengan mengirim kuesioner kepada responden yang bersangkutan menggunakan *Google Form*. Mekanisme pengumpulan data dilakukan dengan cara survei melalui instrumen kuesioner tertutup (*close-ended questionnaire*) yang disebarkan kepada responden baik secara manual maupun *online* melalui situs *Google*. Proses penyebaran kuesioner secara *online* diawali dengan membuat kuesioner menggunakan formulir *online* yang disediakan oleh situs *Google Form*, tautan terhadap formulir kuesioner tersebut akan dikirimkan kepada responden melalui email atau aplikasi media sosial (Erawati dan Parera, 2017).

F. Instrumen Penelitian

Instrumen penelitian merupakan alat bantu yang digunakan oleh peneliti dalam mengumpulkan informasi kuantitatif tentang variabel kesadaran wajib pajak (X1), Pengetahuan dan pemahaman wajib pajak (X2), sanksi pajak (X3), terhadap kepatuhan wajib pajak (Y) dengan sosialisasi perpajakan sebagai variabel moderasi (M). Peneliti menggunakan

kuesioner, yaitu berupa angket disajikan dalam bentuk sedemikian rupa sehingga para responden hanya memberikan tanda centang (✓) pada kolom atau tempat yang sesuai. Kuesioner dibagikan langsung kepada pihak responden yang bersangkutan. Sedangkan sumber data yang digunakan adalah data primer yang artinya diperoleh secara langsung dari subjek penelitian. Untuk mengukur pendapat responden digunakan skala *likert* dengan memberikan skor dari jawaban kuesioner yang diisi oleh responden dengan perincian yaitu: (1) sangat tidak setuju, (2) tidak setuju, (3) Netral, (4) setuju, dan (5) Sangat setuju (Cimberly *et al.*, 2021).

G. Teknik Analisis Data

Teknik analisis data merupakan metode yang digunakan dalam mencari pemecahan permasalahan atau menguji hipotesis penelitian (Desmayanti, 2017). Pada penelitian ini metode yang akan digunakan analisis data statistik deskriptif dan metode pengujian hipotesis akan menggunakan metode analisis regresi berganda. Untuk melakukan metode tersebut maka data yang telah diperoleh terlebih dahulu harus melalui beberapa proses yaitu uji instrument penelitian dan uji asumsi klasik. Setelah melewati kedua proses uji tersebut, maka diperoleh data yang akan digunakan untuk menguji hipotesis. Proses analisis data pada penelitian ini peneliti menggunakan aplikasi SPSS (*Statistical Package for Social Science*) versi 24.

1. Uji Statistik Deskriptif

Uji statistik deskriptif merupakan proses pengumpulan, penyajian data dengan tujuan untuk membuat data lebih berarti, lebih mudah dipahami pengguna yang menggunakan data tersebut. Uji statistik deskriptif mencakup nilai rata-rata (mean), nilai minimum, nilai maksimum, dan nilai standar deviasi dari data penelitian. Statistik deskriptif memberikan gambaran umum tentang demografi responden penelitian tanpa maksud untuk melakukan generalisasi dari sampel populasi dan deksripsi setiap pernyataan kuesioner. Data demografi antara lain: jabatan pegawai, latar belakang pendidikan, usia, masa kerja dan jenis data demografi lainnya (Ghozali, 2016).

2. Uji Kualitas Data

Uji kualitas data merupakan pengujian yang diperlukan dalam penelitian dengan instrumen angket, tujuannya agar data yang diperoleh dapat dipertanggungjawabkan kebenarannya. Uji ini terdiri dari uji validitas data dan uji reliabilitas data.

a. Uji Validitas Data

Uji validitas kuesioner digunakan untuk mengukur sah atau valid tidaknya suatu kuesioner. Validitas merupakan suatu ukuran yang menunjukkan tingkat-tingkat kevalidan dan kesahihan suatu instrumen. Suatu instrument yang valid dan shahih mempunyai validitas tinggi, yang artinya bahwa alat ukur yang digunakan sudah tepat. Suatu kuesioner dikatakan valid jika pernyataan kuesioner mampu mengungkapkan sesuatu yang dapat diukur oleh kuesioner

tersebut. Pegujian validitas data dalam penelitian ini dilakukan secara statistik yaitu menghitung korelasi antara masing-masing pernyataan dengan skor menggunakan metode *Product Moment Pearson Correlation*. Data dinyatakan valid jika nilai r-hitung yang menggunakan nilai dari *Corrected Item-Total Correlation* > dari r-tabel pada signifikan 0,05 (5%).

b. Uji Reliabilitas Data

Uji reliabilitas data adalah metode statistik yang digunakan untuk menilai sejauh mana data yang dihasilkan dari instrumen pengukuran konsisten dan dapat diandalkan. Dalam konteks ini, "reliabilitas" mengacu pada keandalan atau konsistensi pengukuran. Jika suatu instrumen atau alat ukur dianggap reliabel, maka hasil yang diperoleh dari instrumen tersebut dapat diandalkan dan mengukur konsep atau variabel yang sama secara konsisten setiap kali digunakan. Pengukuran yang digunakan hanya sekali dan kemudian hasilnya dibandingkan dengan pernyataan lain atau mengukur korelasi antara jawaban pernyataan. SPSS memberikan nilai fasilitas untuk mengukur reliabilitas statistik. *Cronbach Alpha* untuk menguji reliabilitas kuesioner yang memiliki tingkat reliabilitas tinggi apabila nilai koefisien *Cronbach Alpha* diperoleh > 0,60.

3. Uji Asumsi Klasik

Uji asumsi klasik merupakan uji prasyarat yang dilakukan sebelum melakukan analisis lebih lanjut dengan data yang telah dikumpulkan. Uji

asumsi klasik ini ditujukan agar dapat menghasilkan model regresi yang memenuhi kriteria. Tujuan uji asumsi klasik ini adalah untuk memberikan kepastian bahwa persamaan regresi yang didapatkan memiliki ketepatan atau konsisten dan sebagai syarat pada model regresi linear menjadi valid.

a. Uji Normalitas

Uji Normalitas bertujuan untuk menguji data Independen (X) dan data variabel Dependen (Y) pada persamaan regresi yang dihasilkan, berdistribusi normal atau berdistribusi tidak normal. Model regresi yang baik adalah memiliki distribusi data normal atau mendekati normal. Uji Normalitas data dapat dilihat dengan melihat contoh pola pada kurva penyebaran pada grafik P-Plot. Jika pola penyebaran data mengikuti kurva normal, maka data tersebut dapat dianggap terdistribusi normal. Distribusi yang normal akan menampilkan garis diagonal yang lurus, dan plot residu data akan dibandingkan dengan garis diagonal tersebut. Jika distribusi residu data juga normal, maka garis yang mewakili data aktual akan mengikuti garis diagonal tersebut (Ghozali, 2013).

Cara lain adalah uji statistik *one-simple kolmogorov-smirnov*. Dasar pengambilan keputusan dari *one-simple kolmogorov-smirnov* adalah:

- 1) Jika hasil *one-simple kolmogorov-smirnov* di atas tingkat signifikansi 0,05 menunjukkan pola distribusi normal, maka model regresi tersebut memenuhi asumsi normalitas.

2) Jika hasil *one-simple kolmogorov-smirnov* dibawah tingkat signifikansi 0,05 tidak menunjukkan pola distribusi normal, maka model regresi tersebut tidak memenuhi asumsi normalitas (Ghozali, 2013).

b. Uji Multikolinearitas

Uji multikolinearitas merupakan variabel bebas yang satu dengan variabel bebas yang lain dalam model regresi saling berkorelasi *linear*. Pengujian ini bertujuan untuk menguji suatu model regresi apakah ada ditemukan korelasi antara variabel bebas (independen). Sebuah model regresi yang baik seharusnya tidak akan terjadi korelasi diantara variabel bebas, jika variabel bebas ini saling berkorelasi maka variabel-variabel ini tidak ortogonal. Variabel yang ortogonal merupakan variabel bebas yang dinilai korelasi antara sesama variabel bebas dengan nol (Ghozali, 2013).

Uji ini dapat dilihat dengan nilai *tolerance* dan *variance inflation faktor* (VIF). Kedua ukuran ini menunjukkan setiap variabel bebas lainnya, dalam arti bahwa setiap variabel bebas menjadi variabel terikat dan diregresi terhadap variabel bebas lainnya. Jadi, nilai *tolerance* yang rendah sama dengan nilai VIF tinggi karena ($VIF = 1/Tolerance$). Nilai *cut off* yang umum dipakai untuk menunjukkan adanya multikolinieritas adalah nilai *tolerance* $<0,1$ atau sama dengan $VIF > 10$.

c. Uji Heteroskedastisitas

Uji Heteroskedastisitas bertujuan untuk menguji apakah dalam model regresi terjadi ketidaksamaan *variance* dari residual satu pengamatan ke pengamatan lain, jika *variance* dari residual satu ke pengamatan lain berbeda maka disebut heterokedastisitas (Ghozali, 2011). Untuk mengetahui adanya heterokedastisitas dengan melihat ada ataupun tidak adanya pola tertentu pada grafik *scatter plot* dengan ketentuan:

- 1) Jika terdapat pola, seperti titik-titik yang ada membentuk pola tertentu yang teratur maka menunjukkan telah terjadi heterokedastisitas.
- 2) Jika tidak terdapat pola yang jelas dan titik penyebaran dibawah angka nol pada sumbu Y, maka tidak terjadi heterokedastisitas.

4. Analisis Regresi Linear Berganda

Pengujian hipotesis terhadap pengaruh variabel independen terhadap variabel dependen dilakukan melalui analisis regresi linear berganda. Dalam analisis regresi ini, digunakan untuk memprediksi dampak lebih dari satu variabel independen terhadap satu variabel dependen, baik secara parsial maupun simultan. Rumus untuk menguji pengaruh variabel independen terhadap variabel dependen yaitu:

$$Y = \alpha + \beta_1 X_1 + \beta_2 X_2 + \beta_3 X_3 + \Sigma$$

Keterangan:

Y = Kepatuhan Wajib Pajak

X1 = Kesadaran Wajib Pajak

X2	= Pengetahuan dan pemahaman wajib pajak
X3	= Sanksi Pajak
$\beta_1 \dots \beta_n$	= Koefisien arah regresi
Σ	= <i>Error Term</i> , yaitu tingkat kesalahan penduga dalam penelitian

5. *Moderate Regression Analysis (MRA)*

Ghozali (2013) mengusulkan model regresi yang berbeda untuk menguji pengaruh moderasi yaitu dengan model nilai selisih mutlak dari variabel independen. Ghozali (2013) menekankan bahwa interaksi ini ditekankan karena harapan sebelumnya mengenai bagaimana kombinasi variabel X1, X2, X3 berpengaruh terhadap variabel Y. Uji perbedaan nilai absolut dilakukan dengan melacak perbedaan nilai absolut yang distandarisasi antara kedua variabel bebas. Jika perbedaan nilai absolut antara kedua variabel bebas secara signifikan positif, maka variabel tersebut memengaruhi hubungan antara variabel bebas dan variabel terikat.. Hal ini juga berlaku pada skor rendah dari variabel kesadaran wajib pajak, pengetahuan dan pemahaman wajib pajak dan sanksi pajak dengan skor tinggi dari moralitas individu (skor rendah). Kedua kombinasi ini diharapkan akan berpengaruh terhadap kepatuhan wajib pajak.

Tabel 3.1 Kriteria Penentuan Variabel Moderasi

No.	Tipe Moderasi	Koefesien
1	Pure Moderasi	b2 tidak Signfikan b3 Signifikan
2	Quasi Moderasi	b2 Signfikan b3 signifikan
3	Homologiser Moderasi (Bukan Moderasi)	b2 Tidak Signfikan b3 Tidak Signifikan
4	Prediktor	b2 Signfikan b3 Tidak Signifikan

Langkah uji nilai selisih mutlak dalam penelitian ini dapat digambarkan dengan persamaan regresi sebagai berikut:

$$Y = \alpha + \beta_1 X_1 + \beta_2 X_2 + \beta_3 X_3 + \beta_4 X_1 M + \beta_5 X_2 M + \beta_6 X_3 M + \Sigma$$

Keterangan:

Y = Kepatuhan Wajib Pajak

α = Konstanta

$\beta_1 \dots \beta_2$ = Koefisien dan Regresi

X1 = Kesadaran Wajib Pajak

X2 = Pengetahuan dan pemahaman wajib pajak

X3 = Sanksi Pajak

M = Sosialisasi Perpajakan

Σ = *Error Term*, yaitu tingkat kesalahan penduga dalam penelitian

6. Uji Hipotesis

1. Uji t (Parsial)

Pengujian koefisien secara parsial adalah untuk mengetahui pengaruh masing-masing variabel independen secara parsial (sendiri) terhadap variabel dependennya. Proses pengujian dilakukan dengan membandingkan pada tingkat signifikan (α) dan derajat kebebasan (df).

Pengujian Hipotesis:

- a. $H_0: \beta =$ Tidak terdapat pengaruh yang signifikan antara variabel independen dengan variabel dependen
- b. $H_a: \beta =$ Terdapat pengaruh yang signifikan antara variabel independen dengan variabel dependen.

Kriteria Pengujian:

- a. Jika $T_{hitung} > T_{tabel}$, maka H_0 ditolak dan H_a diterima. Hal ini berarti bahwa terdapat hubungan antara variabel independen dengan variabel dependen.
- b. Jika $T_{hitung} < T_{tabel}$, maka H_0 diterima dan H_a ditolak. Hal ini berarti bahwa tidak terdapat hubungan antara variabel independen dengan variabel dependen.

2. Uji F (simultan)

Pengujian koefisien secara simultan adalah untuk mengetahui pengaruh variabel independensi secara bersama-sama (simultan) terhadap variabel dependen. Proses pengujian dilakukan dengan membandingkan F_{hitung} dengan F_{tabel} pada tingkat signifikan (α) dan

derajat kebebasan (df). Menentukan kriteria uji hipotesis dapat diukur dengan syarat:

- a. Apabila $F_{hitung} > F_{tabel}$ maka hipotesis diterima. Artinya variabel independen secara bersama-sama dapat mempengaruhi variabel dependen secara signifikan.
- b. Apabila $F_{hitung} < F_{tabel}$ maka hipotesis ditolak. Artinya variabel independen secara bersama-sama tidak dapat mempengaruhi variabel dependen secara signifikan.

3. Uji Koefisien Determinasi (R^2)

Menurut Ghozali (2013) koefisien determinasi bertujuan untuk mengukur seberapa jauh kemampuan model menjelaskan variasi variabel dependennya. Dalam pengujian hipotesis koefisien determinasi dilihat dari besarnya nilai R Square (R^2), untuk mengetahui seberapa jauh variabel bebas pengendalian internal dan ketaatan aturan akuntansi berpengaruh terhadap kecurangan akuntansi. Nilai R mempunyai interval antara 0 sampai dengan 1 ($0 \leq R^2 \leq 1$). Jika nilai R^2 bernilai besar (mendekati 1) berarti variabel bebas dapat memberikan semua informasi yang dibutuhkan untuk memprediksi variabel dependen. Sedangkan, untuk variabel dependen sangat terbatas. Kriteria dalam analisis koefisien determinasi adalah:

- a. Jika R^2 mendekati angka nol (0) berarti pengaruh variabel independen terhadap variabel dependen tidak kuat.

- b. Jika K_d mendekati angka satu (1) berarti pengaruh variabel independen terhadap variabel dependen kuat.

4. Kriteria Uji Hipotesis

Untuk kriteria uji hipotesis yang digunakan uji t bagian yang terkait dengan kriteria H_0 adalah sebagai berikut:

1. H_0 didukung (diterima) jika alfa (α) atau nilai signifikansinya $< 0,05$ dan nilai beta (β) bernilai negatif.
2. H_0 tidak didukung (ditolak) jika alfa (α) atau signifikansinya $> 0,05$ dan nilai beta (β) bernilai positif



BAB IV

HASIL DAN PEMBAHASAN

A. Gambaran Umum Objek Penelitian

Pada penelitian ini yang menjadi objek penelitian yaitu para pelaku bisnis yang memanfaatkan kemajuan teknologi dan melakukan usahanya secara *online* dengan menggunakan *electronic-commercial (e-commerce)*. Pengusaha bisnis tersebut menggunakan platform *online* untuk menjual produk atau layanan, berkomunikasi dengan pelanggan, melakukan pemasaran, dan mengelola operasi bisnis mereka. Media yang digunakan untuk menjalankan usaha tersebut disebut dengan *e-commerce* dimana *e-commerce*, merujuk pada proses pembelian dan penjualan barang atau layanan melalui internet. Ini adalah model bisnis di mana transaksi dilakukan secara elektronik, tanpa adanya pertukaran fisik langsung antara penjual dan pembeli. Dalam *e-commerce*, semua aktivitas bisnis, termasuk penawaran produk, pembayaran, pengiriman, dan layanan pelanggan, terjadi secara *online*. Pada penelitian ini ada beberapa jenis pengusaha online berdasarkan jenis usaha yang dilakukan dimana diantaranya:

1. Pengusaha yang berfokus pada penjualan produk kecantikan, Pengusaha produk kecantikan adalah individu atau kelompok yang menjalankan bisnis yang berfokus pada produksi, penjualan, dan pemasaran produk kecantikan seperti *Skincare* dan produk kosmetik lainnya.

2. Pengusaha yang berfokus pada bidang *fashion*, pengusaha bidang *fashion* adalah individu atau kelompok yang bergerak dalam industri *fashion*, yang meliputi desain, produksi, pemasaran, dan penjualan pakaian, aksesoris, dan produk-produk *fashion* lainnya. Mereka dapat beroperasi dalam berbagai bidang, termasuk busana pria, busana wanita, busana anak-anak, sepatu, tas, perhiasan, dan banyak lagi.

3. Pengusaha yang berfokus pada bidang *food and beverage* (fnb), Pengusaha *food and beverage* ini adalah individu atau kelompok yang menjalankan bisnis di industri makanan dan minuman. Bisnis F&B mencakup berbagai jenis usaha, mulai dari restoran, kafe, warung makan, food truck, hingga layanan katering dan penyediaan makanan untuk acara-acara khusus.

B. Gambaran Umum Responden

Responden pada penelitian ini adalah para pelaku bisnis yang menjalankan usahanya secara *online* di daerah Sulawesi Selatan menghasilkan pendapatan di atas Rp. 600.000.000/ tahun. Pada penelitian ini, peneliti menyebarkan kuesioner sebanyak 80. Berikut merupakan tabel yang menjelaskan gambaran umum terkait data kuesioner yang disebar oleh peneliti.

Tabel 4.1 Data Kuesioner

No	Keterangan	Jumlah Kuesioner	Persentase
1	Kuesioner yang disebar	80	100%
2	Kuesioner yang tidak kembali	18	22,5%
3	Kuesioner yang kembali	62	77,5%
4	Kuesioner yang dapat diolah	62	77,5%
n Sampel= 80			
Responden Rate = $(62/80) \times 100\% = 77,5\%$			

Sumber: Data Primer,2024

Table 4.1 menunjukkan bahwa kuesioner yang disebar berjumlah 80 dan jumlah kuesioner yang kembali sebanyak 62 atau tingkat pengembalian yang diperoleh adalah 77,5% dari total yang disebar. Sedangkan kuesioner yang tidak kembali adalah 18 atau 22,5%, dan semua kuesioner yang kembali dapat diolah oleh peneliti.

a. Informasi Usaha Responden

Tabel 4.2 Informasi Usaha Responden

Nama	Nama Usaha	Jenis Usaha	Domisili
Shinta	Semaii.id	<i>Fashion</i>	Makassar
Sri Ratni Wahyuni	Wmboutique	<i>Fashion</i>	Makassar
Aminda Eugene	Aminda.id	<i>Fashion</i>	Makassar
Indah Sandra	Isdshopmks	<i>Fashion</i>	Makassar
Wahyuni Sahir	Afadahijab	<i>Fashion</i>	Makassar
Risca Utami Pratiwi	Ainayya.id	<i>Fashion</i>	Makassar
Hidayat Effendy	Heimalook	<i>Fashion</i>	Makassar
Hikma Bahar	Whif_collection	<i>Fashion</i>	Makassar
Reza Zairah	Zairahboutique	<i>Fashion</i>	Makassar
Irma	Aeirah.id	<i>Fashion</i>	Makassar
Fatmawati	Soyabutik	<i>Fashion</i>	Makassar
Widya Nurhidayah	Mybag.makassar	<i>Fashion</i>	Makassar
Nurul Hana	Yumnabutik	<i>Fashion</i>	Makassar

Nama	Nama Usaha	Jenis Usaha	Domisili
Arnisanti Darlan	Naulia.hijab	<i>Fashion</i>	Makassar
Rizki fauziah	Girlsscarf.id	<i>Fashion</i>	Makassar
Adila gani	Amr_the_label	<i>Fashion</i>	Makassar
Clara Try Dwiastuti	Aehara.id	<i>Fashion</i>	Makassar
Rizka purnamasari	Little_butikmks	<i>Fashion</i>	Makassar
Iis Giyahmi	Laadys.official	<i>Fashion</i>	Makassar
Nafisa Stefanny	Jaketstoremakassar	<i>Fashion</i>	Gowa
Eka Sasmita	Dwear.id	<i>Fashion</i>	Makassar
Andini F	Andian.id	<i>Fashion</i>	Makassar
Satriani	Ishuliy.fashionstore	<i>Fashion</i>	Makassar
Avril	Avrilboutique.id	<i>Fashion</i>	Makassar
Mirna Lukman	Missyshop.official	<i>Fashion</i>	Makassar
Amhy	Cemma.id	<i>Fashion</i>	Makassar
Kiki Saputri Agustina	Girlsstoreofficial	<i>Fashion</i>	Makassar
Chrysela olivia Darwin	Theluxurypajamas.id	<i>Fashion</i>	Makassar
Andi Marwah	Yals.id	<i>Fashion</i>	Makassar
Jenkranty	Naya Boutique	<i>Fashion</i>	Makassar
Angriyani Muchtar	Rumah Soes Anggry	<i>Food and Beverage</i>	Makassar
Gregorius Gonzalles	wellbeingmks	<i>Food and Beverage</i>	Makassar
Endang isra	Fruitpies.mks	<i>Food and Beverage</i>	Makassar
Susan Melinda	Bakeandpound	<i>Food and Beverage</i>	Makassar
Nugrawati	Queen.fruits	<i>Food and Beverage</i>	Gowa
Nurmila	Mojokue	<i>Food and Beverage</i>	Gowa
Linda	Dell Cake and Bakery	<i>Food and Beverage</i>	Gowa
Rika	Lafkitchen	<i>Food and Beverage</i>	Gowa
Jenifer Goritman	Le_fondree	<i>Food and Beverage</i>	Makassar
Clara Tabitha	Uncommon_Patisserie	<i>Food and Beverage</i>	Makassar
Fadhil Fauzan	Ss. Dessertt	<i>Food and Beverage</i>	Makassar
Khalid Abdul Rahman	Kaku Food	<i>Food and Beverage</i>	Makassar
Fadil Ihsan	Breakscoffe.id	<i>Food and Beverage</i>	Gowa
Ekha ansar	Funsit.id	<i>Food and Beverage</i>	Gowa

Nama	Nama Usaha	Jenis Usaha	Domisili
Vion Duobig	Alvokad Kocok Duobig	<i>Food and Beverage</i>	Gowa
Maqma Ramadhani	Sambal Senggol dong	<i>Food and Beverage</i>	Makassar
Dian Saraswati	D'sars beautyskin	<i>Skincare dan Kosmetik</i>	Takalar
Putri Viola	Putriviola	<i>Skincare dan Kosmetik</i>	Makassar
HJ. THUTY	Malebbi cosmetics	<i>Skincare dan Kosmetik</i>	Makassar
Linda Darwin Panony	Omorfoishop	<i>Skincare dan Kosmetik</i>	Makassar
Hele Jessica Natasya	Thirtythreebeauty	<i>Skincare dan Kosmetik</i>	Makassar
Alwiyah Alhasni	Wfsolution id	<i>Skincare dan Kosmetik</i>	Makassar
Yuliana Siajadi	Eternamoore	<i>Skincare dan Kosmetik</i>	Makassar
Regita Yusran	MylovaaSkincare	<i>Skincare dan Kosmetik</i>	Makassar
Ayu Hanapi	Arayu	<i>Skincare dan Kosmetik</i>	Makassar
Mira Hayati	Mirahayaticosmetics	<i>Skincare dan Kosmetik</i>	Makassar
Sarah sartika	SS Glowup	<i>Skincare dan Kosmetik</i>	Makassar
Deby Puspita	D2store.id	<i>Skincare dan Kosmetik</i>	Makassar
HJ SYAHRENI	SYH SKIN	<i>Skincare dan Kosmetik</i>	Makassar
Dwi Affor	RK Glow	<i>Skincare dan Kosmetik</i>	Makassar
Nur Apriliana	Zam2JK	<i>Skincare dan Kosmetik</i>	Makassar
Nurul Damayana	Enerlkosmetik	<i>Skincare dan Kosmetik</i>	Makassar

Sumber: Data Primer,2024

Berdasarkan tabel 4.2 menunjukkan bahwa dari jumlah 62 sampel yang dibagikan berdasarkan populasi yang telah ditentukan maka dapat disimpulkan bahwa 8 responden berasal dari daerah Gowa, 54 responden

berasal dari daerah Makassar, dan 1 responden berasal dari daerah Takalar.

b. Jumlah Pendapatan

Tabel 4.3 Jumlah Pendapatan Responden

No	Pendapatan per/tahun	Jumlah	Persentase
1	600.000.000	0	0%
2	>600.000.000	62	100%
	Jumlah	62	100%

Sumber: Data Primer, 2024

Berdasarkan tabel 4.3 menunjukkan bahwa pendapatan responden pada penelitian ini diatas Rp. 600.000.000 per tahun dan memenuhi kriteria untuk dijadikan sampel pada penelitian ini.

C. Hasil Uji Instrumen Penelitian

1. Hasil Uji Statistik Deskriptif

Analisis statistik deskriptif dalam penelitian ini mencakup *mean*, *median*, *modus*, dan tabel frekuensi responden berdasarkan kategori yang telah ditentukan menggunakan aplikasi *IBM SPSS Statistics 23*. Deskripsi tentang data tiap variabel dapat dilihat dalam table berikut.

Tabel 4.4 Hasil Uji Analisis Deskriptif

Descriptive Statistics					
	N	Min	Max	Mean	Std. Dev
Kesadaran Wajib Pajak	62	10	25	20,97	2,758
Pengetahuan dan pemahaman wajib pajak	62	16	30	23,42	2,426

	N	Min	Max	Mean	Std. Dev
Sanksi Pajak	62	6	30	22,79	4,361
Kepatuhan Wajib Pajak	62	15	30	23,29	2,670
Sosialisasi Pajak	62	9	30	22,87	3,973
Valid N (listwise)	62				

Sumber: Data diolah 2024

Table 4.4 menunjukkan hasil uji statistik deskriptif untuk masing-masing variabel yang diamati dalam penelitian ini. Adapun hasil yang diperoleh berdasarkan tabel tersebut yaitu, kesadaran wajib pajak menunjukkan nilai minimum sebesar 10 dengan nilai maksimum sebesar 25. Rata-rata kesadaran wajib pajak adalah 20,97 dengan standar deviasi sebesar 2,75. Kemudian hasil analisis terhadap pengetahuan dan pemahaman wajib pajak menunjukkan nilai minimum sebesar 16 dengan nilai maksimum 30. Rata-rata pengetahuan dan pemahaman wajib pajak yaitu 23,42 dengan standar deviasi sebesar 2,42. Kemudian hasil analisis terhadap sanksi pajak menunjukkan nilai minimum sebesar 6 dengan nilai maksimum 30. Rata-rata pengetahuan dan pemahaman wajib pajak yaitu 22,79 dengan standar deviasi sebesar 4,36. Kemudian hasil analisis terhadap kepatuhan wajib pajak menunjukkan nilai minimum sebesar 15 dengan nilai maksimum 30. Rata-rata Pengetahuan dan pemahaman wajib pajak yaitu 23,29 dengan standar deviasi sebesar 2,67. Kemudian hasil analisis terhadap sosialisasi pajak menunjukkan nilai minimum sebesar 9 dengan nilai maksimum 30.

Rata-rata pengetahuan dan pemahaman wajib pajak yaitu 22, 87 dengan standar deviasi sebesar 3,97.

a. Hasil Uji Statistik Deskriptif Pernyataan

Hasil uji statistik deskriptif pernyataan menunjukkan persentase pengukuran skala *likert* untuk setiap item pernyataan yang diajukan pada tiap variabel pada penelitian ini.

1) Analisis Deskriptif Pernyataan Variabel Kesadaran Wajib Pajak (X1)

Tabel 4.5 Deskripsi Item Pernyataan Variabel Kesadaran Wajib Pajak (X1)

Item Pernyataan	Frekuensi Presentase					Skor	Mean
	STS	TS	N	S	SS		
	1	2	3	4	5		
X1.1	1	0	4	23	34	264	4,25
	1,60%	0,00%	6,50%	54,80%	37,10%		
X1.2	0	1	4	36	21	263	4,24
	0,00%	1,60%	6,50%	58,10%	33,90%		
X1.3	1	0	7	38	16	254	4,09
	1,60%	0,00%	11,30%	61,30%	25,80%		
X1.4	0	1	3	40	18	261	4,20
	0,00%	1,60%	4,80%	64,50%	29,00%		
X1.5	0	1	5	39	17	258	4,16
	0,00%	1,60%	8,10%	62,90%	27,40%		
Rata-Rata Keseluruhan							4,19

Sumber: Data diolah 2024

Berdasarkan hasil analisis pada tabel 4.5 menunjukkan bahwa terdapat 62 responden yang memberikan pendapat atau persepsinya terhadap pernyataan dari variabel kesadaran wajib pajak (X1). Pernyataan yang memiliki nilai tertinggi terdapat pada pernyataan pertama (X1.1) dengan

rata-rata sebesar 4,25 dan untuk jawaban “sangat setuju” memiliki nilai skor sebesar 34. Sedangkan pernyataan yang memiliki nilai terendah yaitu pada pernyataan ketiga (X1.3) dengan rata—rata 4,09 dan untuk jawaban “sangat setuju” memiliki nilai skor sebesar 16.

2) Analisis Deskriptif Pernyataan Variabel Pengetahuan dan Pemahaman Wajib Pajak (X2)

Tabel 4.6 Deskripsi Item Pernyataan Pengetahuan dan Pemahaman Wajib Pajak (X2)

Item Pernyataan	Frekuensi Presentase					Skor	Mean
	STS	TS	N	S	SS		
	1	2	3	4	5		
X2.1	0	0	4	45	13	257	4,14
	0,00%	0,00%	6,50%	72,60%	21,00%		
X2.2	0	0	4	45	13	257	4,14
	0,00%	0,00%	6,50%	72,60%	21,00%		
X2.3	0	1	19	37	5	232	3,74
	0,00%	1,60%	30,60%	59,70%	8,10%		
X2.4	0	5	16	35	6	228	3,68
	0,00%	8,10%	25,80%	56,50%	9,70%		
X2.5	0	4	21	35	2	221	3,56
	0,00%	6,50%	33,90%	56,50%	3,20%		
X2.6	1	0	6	37	18	257	4,14
	1,60%	0,00%	9,70%	59,70%	29,00%		
Rata-Rata Keseluruhan							3,9

Sumber: Data diolah 2024

Berdasarkan hasil analisis pada tabel 4.6 menunjukkan bahwa terdapat 62 responden yang memberikan pendapat atau persepsinya terhadap pernyataan dari variabel pengetahuan dan pemahaman wajib pajak (X2). Pernyataan yang memiliki nilai tertinggi terdapat pada pernyataan keenam (X2.6) dengan rata-rata sebesar 4,14 dan untuk jawaban “sangat

setuju” memiliki nilai skor sebesar 18. Sedangkan pernyataan yang memiliki nilai terendah yaitu pada pernyataan kelima (X2.5) dengan rata-rata 3,56 dan untuk jawaban “sangat setuju” memiliki nilai skor sebesar 2.

3) Analisis Deskriptif Pernyataan Variabel Sanksi Pajak (X3)

Tabel 4.7 Deskripsi Item Pernyataan Sanksi Pajak (X3)

Item Pernyataan	Frekuensi Presentase					Skor	Mean
	STS	TS	N	S	SS		
	1	2	3	4	5		
X3.1	1	0	8	37	16	253	4,08
	1,60%	0,00%	12,90%	59,70%	25,80%		
X3.2	1	0	8	41	12	249	4,01
	1,60%	0,00%	12,90%	66,10%	19,40%		
X3.3	1	6	15	28	12	230	3,70
	1,60%	9,70%	24,20%	45,20%	19,40%		
X3.4	1	5	15	35	6	226	3,64
	1,60%	8,10%	24,20%	56,50%	9,70%		
X3.5	1	6	17	28	10	226	3,64
	1,60%	9,70%	27,40%	45,20%	16,10%		
X3.6	1	11	13	18	19	229	3,69
	1,60%	17,70%	21,00%	29,00%	30,60%		
Rata-Rata Keseluruhan							3,79

Sumber: Data diolah 2024

Berdasarkan hasil analisis pada tabel 4.7 menunjukkan bahwa terdapat 62 responden yang memberikan pendapat atau persepsinya terhadap pernyataan dari variabel sanksi pajak (X3). Pernyataan yang memiliki nilai tertinggi terdapat pada pernyataan pertama (X3.1) dengan rata-rata sebesar 4,08 dan untuk jawaban “sangat setuju” memiliki nilai skor sebesar 16. Sedangkan pernyataan yang memiliki nilai terendah yaitu pada pernyataan ketiga (X3.4) dengan rata-rata 3,64 dan untuk jawaban “sangat setuju” memiliki nilai skor sebesar 6.

4) Analisis Deskriptif Pernyataan Variabel Kepatuhan Wajib Pajak (Y)

Tabel 4.8 Deskripsi Item Kepatuhan Wajib Pajak (Y)

Item Pernyataan	Frekuensi Presentase					Skor	Mean
	STS	TS	N	S	SS		
	1	2	3	4	5		
Y1	0	0	5	44	13	256	4,12
	0,00%	0,00%	8,10%	71,00%	21,00%		
Y2	0	0	8	45	9	249	4,01
	0,00%	0,00%	12,90%	72,60%	14,50%		
Y3	0	2	6	37	17	255	4,11
	0,00%	3,20%	9,70%	59,70%	27,40%		
Y4	1	4	27	25	5	215	3,46
	1,60%	6,50%	43,50%	40,30%	8,10%		
Y5	0	1	22	34	5	229	3,69
	0,00%	1,60%	35,50%	54,80%	8,10%		
Y6	1	0	12	42	7	240	3,87
	1,60%	0,00%	19,40%	67,70%	11,30%		
Rata-Rata Keseluruhan							3,88

Sumber: Data diolah 2024

Berdasarkan hasil analisis pada tabel 4.8 menunjukkan bahwa terdapat 62 responden yang memberikan pendapat atau persepsinya terhadap pernyataan dari variabel kepatuhan wajib pajak (Y). Pernyataan yang memiliki nilai tertinggi terdapat pada pernyataan ketiga (Y3) dengan rata-rata sebesar 4,11 dan untuk jawaban “sangat setuju” memiliki nilai skor sebesar 17. Sedangkan pernyataan yang memiliki nilai terendah yaitu pada pernyataan kelima (Y5) dengan rata-rata 3,69 dan untuk jawaban “sangat setuju” memiliki nilai skor sebesar 5.

5) Analisis Deskriptif Pernyataan Variabel Sosialisasi Pajak (Z)

Tabel 4.9 Deskripsi Item Sosialisasi Pajak (Z)

Item Pernyataan	Frekuensi Presentase					Skor	Mean
	STS	TS	N	S	SS		
	1	2	3	4	5		
Z1	1	8	12	28	13	230	3,70
	1,60%	12,90%	19,40%	45,20%	21,00%		
Z2	1	3	18	33	7	228	3,68
	1,60%	4,80%	29,00%	53,20%	11,30%		
Z3	0	2	12	37	11	243	3,91
	0,00%	3,20%	19,40%	59,70%	17,70%		
Z4	1	3	17	33	8	230	3,70
	1,60%	4,80%	27,40%	53,20%	12,90%		
Z5	1	2	7	42	10	244	3,93
	1,60%	3,20%	11,30%	67,70%	16,10%		
Z6	1	1	11	38	11	243	3,92
	1,60%	1,60%	17,70%	61,30%	17,70%		
Rata-Rata Keseluruhan							3,80

Sumber: Data diolah 2024

Berdasarkan hasil analisis pada tabel 4.9 menunjukkan bahwa terdapat 62 responden yang memberikan pendapat atau persepsinya terhadap pernyataan dari variabel sosialisasi pajak (Z). Pernyataan yang memiliki nilai tertinggi terdapat pada pernyataan kelima (Z5) dengan rata-rata sebesar 3,93 dan untuk jawaban “sangat setuju” memiliki nilai skor sebesar 10. Sedangkan pernyataan yang memiliki nilai terendah yaitu pada pernyataan kedua (Z2) dengan rata-rata 3,68 dan untuk jawaban “sangat setuju” memiliki nilai skor sebesar 7.

2. Hasil Uji Kualitas Data

a. Hasil Uji Validitas

Uji validitas digunakan untuk menilai sejauh mana suatu kuesioner dapat dianggap sah atau valid. Suatu kuesioner dikatakan valid jika pernyataan-pernyataan di dalamnya mampu mengungkapkan sesuatu yang dapat diukur oleh kuesioner tersebut. Data dinyatakan valid jika nilai r-hitung yang menggunakan nilai dari *Corrected Item-Total Correlation* > dari r-tabel pada signifikan 0,05 (5%).

1) Uji Validitas Kesadaran Wajib Pajak (X1)

Tabel 4.10 Hasil Uji Validitas Kesadaran Wajib Pajak

	Pernyataan	R Hitung	R Tabel	Keterangan
Kesadaran Wajib Pajak	X1.1	0,769	0,2108	Valid
	X1.2	0,843	0,2108	Valid
	X1.3	0,880	0,2108	Valid
	X1.4	0,860	0,2108	Valid
	X1.5	0,802	0,2108	Valid

Sumber: Data diolah 2024

Pada tabel 4.10 menunjukkan semua pernyataan untuk variabel kesadaran wajib pajak (X1) memiliki nilai R hitung lebih besar dari nilai R tabel. Nilai R hitung adalah koefisien korelasi antara setiap pernyataan dengan total skor keseluruhan variabel, sedangkan nilai R tabel adalah nilai kritis yang digunakan untuk membandingkan nilai R hitung. Jika nilai R hitung > R tabel, maka pernyataan tersebut dianggap valid atau memiliki hubungan yang signifikan dengan variabel yang diukur. Dengan demikian, hasil uji validitas menunjukkan bahwa semua pernyataan yang terkait

dengan pengalaman auditor (X1) dianggap valid atau memiliki hubungan yang signifikan.

2) Uji Validitas pengetahuan dan pemahaman wajib pajak (X2)

Tabel 4.11 Hasil Uji Validitas Pengetahuan dan Pemahaman Wajib Pajak

	Pernyataan	R Hitung	R Tabel	Keterangan
Pengetahuan dan Pemahaman Wajib Pajak	X2.1	0,616	0,2108	Valid
	X2.2	0,642	0,2108	Valid
	X2.3	0,623	0,2108	Valid
	X2.4	0,685	0,2108	Valid
	X2.5	0,681	0,2108	Valid
	X2.6	0,583	0,2108	Valid

Sumber: Data diolah 2024

Pada tabel 4.11 menunjukkan semua pernyataan untuk variabel Pengetahuan dan pemahaman wajib pajak (X2) memiliki nilai R hitung lebih besar dari nilai R tabel. Nilai R hitung adalah koefisien korelasi antara setiap pernyataan dengan total skor keseluruhan variabel, sedangkan nilai R tabel adalah nilai kritis yang digunakan untuk membandingkan nilai hitung. Jika nilai R hitung > R tabel, maka pernyataan tersebut dianggap valid atau memiliki hubungan yang signifikan dengan variabel yang diukur. Dengan demikian, hasil uji validitas menunjukkan bahwa semua pernyataan yang terkait dengan pengetahuan dan pemahaman wajib pajak (X2) dianggap valid atau memiliki hubungan yang signifikan.

3) Uji Validitas Sanksi Pajak

Tabel 4.12 Hasil Uji Validitas Sanksi Pajak

	Pernyataan	R Hitung	R Tabel	Keterangan
Sanksi Pajak	X3.1	0,797	0,2108	Valid
	X3.2	0,765	0,2108	Valid
	X3.3	0,826	0,2108	Valid
	X3.4	0,775	0,2108	Valid
	X3.5	0,867	0,2108	Valid
	X3.6	0,897	0,2108	Valid

Sumber: Data diolah 2024

Pada tabel 4.12 menunjukkan semua pernyataan untuk variabel sanksi pajak (X3) memiliki nilai R hitung lebih besar dari nilai R tabel. Nilai R hitung adalah koefisien korelasi antara setiap pernyataan dengan total skor keseluruhan variabel, sedangkan nilai R tabel adalah nilai kritis yang digunakan untuk membandingkan nilai R hitung. Jika nilai R hitung > R tabel, maka pernyataan tersebut dianggap valid atau memiliki hubungan yang signifikan dengan variabel yang diukur. Dengan demikian, hasil uji validitas menunjukkan bahwa semua pernyataan yang terkait dengan sanksi pajak (X3) dianggap valid atau memiliki hubungan yang signifikan.

4) Uji Validitas Kepathuan Wajib Pajak (Y)

Tabel 4.13 Hasil Uji Validitas Kepathuan Wajib Pajak

	Pernyataan	R Hitung	R Tabel	Keterangan
KepathuanWajib Pajak	Y1	0,672	0,2108	Valid
	Y2	0,695	0,2108	Valid
	Y3	0,672	0,2108	Valid
	Y4	0,783	0,2108	Valid
	Y5	0,540	0,2108	Valid
	Y6	0,751	0,2108	Valid

Sumber: Data diolah 2024

Pada tabel 4.13 menunjukkan semua pernyataan untuk variabel kepatuhan wajib pajak (Y) memiliki nilai R hitung lebih besar dari nilai R tabel. Nilai R hitung adalah koefisien korelasi antara setiap pernyataan dengan total skor keseluruhan variabel, sedangkan nilai R tabel adalah nilai kritis yang digunakan untuk membandingkan nilai R hitung. Jika nilai R hitung $>$ R tabel, maka pernyataan tersebut dianggap valid atau memiliki hubungan yang signifikan dengan variabel yang diukur. Dengan demikian, hasil uji validitas menunjukkan bahwa semua pernyataan yang terkait dengan kepatuhan wajib pajak (Y) dianggap valid atau memiliki hubungan yang signifikan

5) Uji Validitas Sosialisasi Pajak

Tabel 4.14 Hasil Uji Validitas Sosialisasi Pajak

	Pernyataan	R Hitung	R Tabel	Keterangan
KepatuhanWajib Pajak	M1	0,817	0,2108	Valid
	M2	0,904	0,2108	Valid
	M3	0,748	0,2108	Valid
	M4	0,831	0,2108	Valid
	M5	0,796	0,2108	Valid
	M6	0,835	0,2108	Valid

Sumber: Data diolah 2024

Pada tabel 4.14 menunjukkan semua pernyataan untuk variabel sosialisasi pajak (M) memiliki nilai R hitung lebih besar dari nilai R tabel. Nilai R hitung adalah koefisien korelasi antara setiap pernyataan dengan total skor keseluruhan variabel, sedangkan nilai R tabel adalah nilai kritis yang digunakan untuk membandingkan nilai R hitung. Jika nilai R hitung > R tabel, maka pernyataan tersebut dianggap valid atau memiliki hubungan yang signifikan dengan variabel yang diukur. Dengan demikian, hasil uji validitas menunjukkan bahwa semua pernyataan yang terkait dengan sosialisasi pajak (M) dianggap valid atau memiliki hubungan yang signifikan.

b. Uji Reliabilitas

Uji reliabilitas data adalah metode statistik yang digunakan untuk menilai sejauh mana data yang dihasilkan dari instrumen pengukuran konsisten dan dapat diandalkan. Jika suatu instrumen atau alat ukur

dianggap reliabel, maka hasil yang diperoleh dari instrumen tersebut dapat diandalkan dan mengukur konsep atau variabel yang sama secara konsisten setiap kali digunakan. Penelitian ini menguji reliabilitas dari responden. Pengambilan Keputusan 80 berdasarkan apabila nilai koefisien *Cronbach Alpha* diperoleh $> 0,60$ maka pernyataan tersebut reliabel dan sebaliknya.

Tabel 4.15 Hasil Uji Reliabilitas

Variabel	<i>Cronbach Alpha</i>	Keterangan
Kesadaran Wajib Pajak	0,885	Realibel
Pengetahuan dan pemahaman wajib pajak	0,700	Realibel
Sanksi Pajak	0,900	Realibel
Kepatuhan Wajib Pajak	0,770	Realibel
Sosialisasi Pajak	0,901	Realibel

Sumber: Data diolah 2024

Tabel 4.15 menunjukkan bahwa nilai *Cronbach Alpha* dari semua variabel lebih besar dari 0,60 sehingga instrumen berupa kuesioner yang digunakan untuk menggambarkan variabel kesadaran wajib pajak, pengetahuan dan pemahaman wajib pajak, sanksi pajak, kepatuhan wajib pajak, dan sosialisasi pajak memiliki nilai tingkat reliabilitas yang baik atau sangat baik, sehingga instrumen pengukuran dapat diandalkan.

c. Uji Asumsi Klasik

Uji asumsi klasik harus terlebih dahulu dilakukan sebelum uji regresi berganda, uji asumsi klasik ini ditujukan agar dapat menghasilkan model regresi yang memenuhi kriteria. Tujuan uji asumsi klasik ini adalah untuk memberikan kepastian bahwa persamaan regresi yang didapatkan memiliki

ketepatan atau konsisten dan sebagai syarat pada model regresi linear menjadi valid.

1) Uji Normalitas

Uji normalitas dilakukan untuk menentukan apakah variabel-variabel yang digunakan dalam pengujian hipotesis terdistribusi secara normal. Dalam penelitian ini, uji normalitas dilakukan dengan dua metode, yaitu *Kolmogorov-Smirnov* dan *normal probability plot*. Metode *Kolmogorov-Smirnov* sering digunakan karena memberikan detail yang lebih dan hasilnya lebih dapat dipercaya. Suatu persamaan regresi dikatakan normal jika nilai probabilitas *Kolmogorov-Smirnov* lebih besar dari 0,05. Hasil uji *kolmogrov smirnov* dapat dilihat pada table berikut:

Tabel 4.16 Hasil Uji Normalitas
One-Sample Kolmogorov-Smirnov Test

		Unstandardized Residual
N		62
Normal Parameters ^{a,b}	Mean	,0000000
	Std. Deviation	1,89413956
Most Extreme Differences	Absolute	,082
	Positive	,082
	Negative	-,075
Test Statistic		,082
Asymp. Sig. (2-tailed)		.200 ^{c,d}

a. Test distribution is Normal.

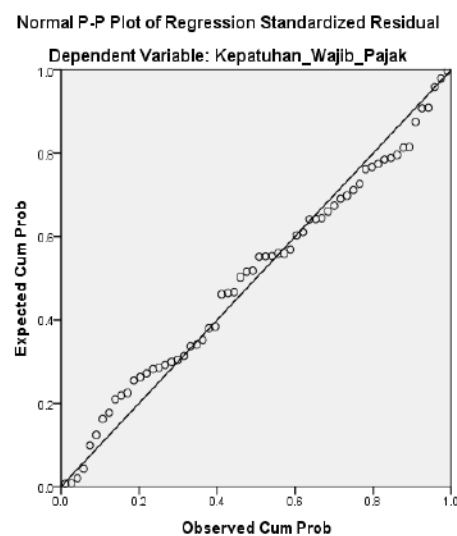
b. Calculated from data.

c. Lilliefors Significance Correction.

d. This is a lower bound of the true significance.

Sumber: Data diolah 2024

Berdasarkan tabel 4.16 dapat dilihat bahwa signifikansi nilai *kolmogrov-sminrov* ditunjukkan oleh *asyp. sig (2 tailed)* lebih besar dari 0,05 yakni sebesar 0,200. Hasil ini menunjukkan bahwa data atau variabel dalam penelitian ini memiliki distribusi normal. Selain menggunakan uji *kolmogrov-sminrov*, adapun cara untuk menguji normalitas adalah melalui grafik normal *probability plot*. Grafik normal *probability plot* dapat dilihat sebagai berikut.



Gambar 4.1 Hasil Uji Normalitas-Normal P-Plot

Sumber: Data diolah 2024

Gambar 4.1 menunjukkan bahwa titik-titik (data) yang tersebar disekitar garis diagonal dan penyebaran titik-titik tersebut mengikuti arah garis diagonal. Hal ini berarti bahwa model-model regresi dalam penelitian ini memenuhi asumsi normalitas berdasarkan analisis grafik normal *probability plot*.

2) Uji Multikolinearitas

Uji multikolinieritas merupakan variabel bebas yang satu dengan variabel bebas yang lain dalam model regresi saling berkorelasi linear. Pengujian ini bertujuan untuk menguji suatu model regresi apakah ada ditemukan korelasi antara variabel bebas (independen). Pengujian multikolinearitas dapat dilihat melalui nilai *Tolerance* atau *Variance Inflation Factor* (VIF) dengan kriteria berikut:

- a) Jika nilai tolerance $> 0,10$ dan $VIF < 10$, maka dapat disimpulkan bahwa tidak terjadi gejala multikolinieritas
- b) Jika nilai tolerance $< 0,10$ dan $VIF > 10$, maka dapat disimpulkan bahwa terdapat gejala multikolinieritas.

Tabel 4.17 Hasil Uji Multikolinearitas

Model	Collinearity Statistics	
	Tolerance	VIF
1 (Constant)		
Kesadaran Wajib Pajak	,429	2,330
Pengetahuan dan pemahaman wajib pajak	,675	1,481
Sanksi Pajak	,582	1,717
Sosialisasi Pajak	,577	1,733

a. Dependent Variable: Kepatuhan Wajib Pajak

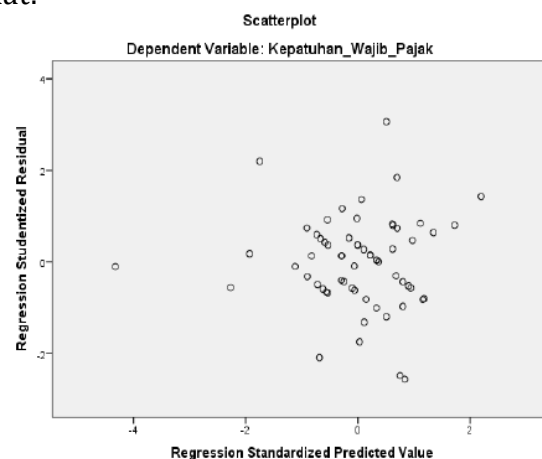
Sumber: *Data diolah 2024*

Berdasarkan hasil pengujian pada table 4.17 diatas, nilai *tolerance* yang menunjukkan nilai yang lebih besar dari 0,10. Dimana variabel sistem kesadaran wajib pajak senilai 0,421, pengetahuan dan pemahaman wajib pajak senilai 0,67, sanksi pajak senilai 0,58, dan sosialisasi pajak senilai 0,57. Adapun nilai VIF untuk semua variabel memiliki nilai lebih kecil dari

10. Untuk variabel kesadaran wajib pajak senilai 2,330. Pengetahuan dan pemahaman wajib pajak senilai 1,481. Sanksi pajak senilai 1,717. Sosialisasi pajak senilai 1,733. Hal ini menunjukkan bahwa tidak terdapat gejala multikolinieritas antar variabel independen karena semua nilai tolerance variabel lebih besar dari 0,10 dan semua nilai VIF variabel lebih kecil dari 10.

3) Uji Heteroskedastisitas

Uji Heteroskedastisitas bertujuan untuk menilai apakah dalam model regresi terdapat ketidaksamaan varians dari residual antar pengamatan. Heteroskedastisitas terjadi apabila varians residual berbeda antar pengamatan. Deteksi heteroskedastisitas dapat dilakukan dengan menggunakan *scatter plot*. Jika pada *scatter plot* terlihat pola yang teratur, maka model regresi tersebut tidak mengalami heteroskedastisitas. Pengujian heteroskedastisitas menggunakan metode *scatter plot* dapat dilihat sebagai berikut:



Gambar 4.2 Hasil Uji Heteroskedastisitas-Grafik Scatterplot
Sumber: Data diolah 2024

Gambar 4.2 menunjukkan bahwa grafik *scatter plot* antara SRESID dan ZPRED menunjukkan pola penyebaran, dimana titik-titik menyebar secara acak serta tersebar baik diatas maupun dibawah angka 0 pada sumbu Y. hal ini dapat disimpulkan bahwa tidak terjadi heteroskedastisitas pada model regresi, sehingga model regresi layak dipakai.

D. Hasil Uji Hipotesis

1. Hasil Uji Regresi Berganda Hipotesis Penelitian H1, H2, dan H3

a) Koefisien Determinasi (R^2)

Koefisien Determinasi (R^2) digunakan untuk mengetahui sejauh mana kontribusi variabel independen terhadap variabel dependen dalam suatu model regresi linear. Hasil koefisien determinasi dapat dilihat pada tabel berikut:

Tabel 4.18 Hasil Uji Koefisien Determinasi(R^2) H1, H2, dan H3

Model Summary				
Model	R	R Square	Adjusted R Square	Std. Error of the Estimate
1	.705 ^a	.497	.471	1,943
a. Predictors: (Constant), esadaran Wajib Pajak, Pengetahuan dan pemahaman wajib pajak, Sanksi Pajak b. Dependent Variable: Kepatuhan Wajib Pajak Sumber: <i>Data diolah 2024</i>				

Berdasarkan tabel 4.18 menunjukkan hasil koefisien determinasi menunjukkan bahwa nilai R square sebesar 0497 atau sama dengan 49,7% yang dapat dimaknai bahwa ketiga variabel independen dalam penelitian ini yakni kesadaran wajib pajak, pengetahuan dan pemahaman wajib pajak,

sanksi pajak mampu mempengaruhi variabel dependen yaitu kepatuhan wajib pajak sebesar 49,7%. Sisanya 50,3% dipengaruhi oleh variabel lain yang belum diteliti dalam penelitian ini. Dengan demikian, hasil uji koefisien determinasi ini memberikan gambaran tentang seberapa baik model regresi linear sesuai dengan data yang diamati. Semakin tinggi nilai *R Square* dan *Adjusted R Square*, semakin baik modelnya dalam menjelaskan variasi dalam variabel dependen.

b) Uji Regresi Secara Simultan

Tabel 4.19 Hasil Uji F-Uji Simultan H1, H2, dan H3

Model		Sum of Squares	Df	Mean Square	F	Sig.
1	Regression	215,921	3	71,974	19,074	.000 ^b
	Residual	218,854	58	3,773		
	Total	434,774	61			

a. Dependent Variable: Kepatuhan Wajib Pajak

b. Predictors: (Constant), Kesadaran Wajib Pajak, Pengetahuan dan pemahaman wajib pajak, Sanksi Pajak

Sumber: Data diolah 2024

Berdasarkan data pada tabel 4.19 Hasil uji F tersebut menunjukkan hasil uji simultan terhadap tiga hipotesis, yaitu H1, H2, dan H3. Ini menunjukkan bahwa ada upaya untuk menguji pengaruh bersama-sama dari variabel independen yang disebutkan (kesadaran wajib pajak, pengetahuan dan pemahaman wajib pajak, dan sanksi pajak) terhadap variabel dependen, yaitu kepatuhan wajib pajak. Model regresi yang digunakan dalam analisis ini menunjukkan bahwa variabel independen, yaitu kesadaran wajib pajak,

pengetahuan dan pemahaman wajib pajak, dan sanksi pajak secara bersama-sama memiliki pengaruh terhadap kepatuhan wajib pajak.

Nilai *F-statistic* adalah 19,074 dengan tingkat signifikansi (Sig) sebesar 0,000. Ini menunjukkan bahwa terdapat perbedaan signifikan antara model regresi dan model tanpa variabel independen. Artinya, model regresi secara keseluruhan memberikan kontribusi yang signifikan dalam menjelaskan variasi dalam kepatuhan wajib pajak. Tingkat signifikansi (Sig) sebesar 0,000 menunjukkan bahwa nilai *p* yang terkait dengan nilai *F-statistic* sangat kecil, jauh lebih kecil dari tingkat signifikansi yang umumnya ditetapkan (biasanya 0,05). Oleh karena itu, kita memiliki bukti yang kuat untuk menolak hipotesis nol bahwa tidak ada pengaruh dari variabel independen terhadap kepatuhan wajib pajak.

Dengan demikian, kesimpulan dari hasil uji F ini adalah bahwa model regresi secara keseluruhan signifikan dalam menjelaskan kepatuhan wajib pajak, dengan variabel independen (kesadaran wajib pajak, pengetahuan dan pemahaman wajib pajak, dan sanksi pajak memberikan kontribusi yang signifikan dalam penelitian ini.

c) Uji Regresi secara Parsial

Tabel 4.20 Hasil Uji T - Uji Parsial H1, H2, dan H3

Coefficients ^a						
Model		Unstandardized Coefficients		Standardized Coefficients	T	Sig.
		B	Std. Error	Beta		
1	(Constant)	4,539	2,544		1,784	,080

Kesadaran Wajib Pajak	,109	,138	,113	1,792	,032**
Pengetahuan dan pemahaman wajib pajak	,528	,125	,480	4,236	,000*
Sanksi_Pajak	,179	,075	,293	2,401	,020**
a. Dependent Variable: Kepatuhan_Wajib_Pajak					

Sumber: Data diolah 2024

Berdasarkan hasil uji pada tabel 4.20 di atas peneliti kemudian menurunkan persamaan sebagai berikut:

$$Y=4,539+0,109X1+0,526X2+0,179X3+ \epsilon$$

Keterangan:

Y = Kepatuhan Wajib Pajak

X1 = Kesadaran Wajib Pajak

X2 = Pengetahuan dan pemahaman wajib pajak

X3 = Sanksi Pajak

α = Konstanta

ϵ = *Error Term*, yaitu tingkat kesalahan penduga dalam penelitian

* = Nilai Signifikan $\leq 0,05$

** = Nilai Signifikan $\leq 0,01$

Berdasarkan persamaan diatas dapat diberikan kesimpulan sebagai berikut:

1. Nilai konstanta sebesar 4,539 mengindikasikan bahwa ketika variabel independen dalam hal ini kesadaran wajib pajak, Pengetahuan dan pemahaman wajib pajak, dan sanksi pajak diasumsikan memiliki nilai nol, maka kepatuhan wajib pajak akan menjadi sekitar 4,539.

2. Koefisien 0,109 adalah angka yang menunjukkan seberapa besar perubahan yang terjadi dalam variabel dependen (Y) ketika variabel independen X1 mengalami peningkatan satu unit, dengan semua variabel lainnya tetap konstan. Jadi, 0,109 X1 adalah produk antara koefisien regresi (0,109) dan nilai variabel independen X1. Ini menunjukkan bahwa terdapat hubungan linear positif antara X1 dan Y dalam model tersebut, yang berarti semakin tinggi nilai X1, semakin tinggi pula nilai Y yang diprediksi.
3. Koefisien 0,526 adalah angka yang menunjukkan seberapa besar perubahan yang terjadi dalam variabel dependen (Y) ketika variabel independen X2 mengalami peningkatan satu unit, dengan semua variabel lainnya tetap konstan. Jadi 0,526 X2 adalah produk antara koefisien regresi (0,526) dan nilai variabel independen X2. Ini menunjukkan seberapa besar kontribusi variabel X2 dalam mempengaruhi nilai variabel dependen Y dalam model regresi tersebut.
4. Koefisien 0,179 adalah angka yang menunjukkan seberapa besar perubahan yang terjadi dalam variabel dependen (Y) ketika variabel independen X3 mengalami peningkatan satu unit, dengan semua variabel lainnya tetap konstan. Jadi, 0,179 pada X3 adalah produk antara koefisien regresi (0,179) dan nilai variabel independen X3. Ini menunjukkan seberapa besar kontribusi variabel X3 dalam mempengaruhi nilai variabel dependen Y dalam model regresi tersebut.

Penafsiran atas penelitian H1, H2, H3 dapat dijelaskan sebagai berikut:

a. Kesadaran wajib pajak memiliki pengaruh positif terhadap kepatuhan wajib pajak

Berdasarkan hasil uji parsial pada tabel 4.17 terlihat bahwa variabel kesadaran wajib pajak memiliki nilai t hitung sebesar 1,792, yang lebih besar daripada nilai t tabel yaitu sebesar 1,671 (sig. $\alpha=0,05$ dan $df= n-k$, yaitu $62-4=58$). Koefisien beta *unstandardized* pada variabel ini adalah 0,109 dengan tingkat signifikansi sebesar 0,032 yang lebih rendah dari 0,05. Oleh karena itu dapat disimpulkan bahwa hipotesis pertama (H1) didukung. Secara spesifik hipotesis pertama yang menyatakan bahwa kesadaran wajib pajak memiliki pengaruh terhadap kepatuhan wajib pajak terbukti atau dapat didukung. Temuan ini mengindikasikan bahwa semakin tinggi kesadaran wajib pajak, akan semakin tinggi kepatuhan wajib pajak.

b. Pengetahuan dan pemahaman wajib pajak memiliki pengaruh positif terhadap kepatuhan wajib pajak

Berdasarkan tabel 4.20 Dapat dilihat bahwa variabel pengetahuan dan pemahaman wajib pajak memiliki t hitung 4,236 lebih besar dari t tabel sebesar 1,671 (sig. $\alpha=0,05$ dan $df= n-k$, yaitu $62-4=58$) dengan koefisien beta *unstandardized* sebesar 0,528 dan tingkat signifikansi 0,000 yang lebih kecil dari 0,05 maka H2 diterima. Oleh karena itu dapat disimpulkan bahwa hipotesis kedua (H2) didukung. Secara spesifik hipotesis kedua yang menyatakan bahwa pengetahuan dan pemahaman

wajib pajak memiliki pengaruh positif dan signifikan terhadap kepatuhan wajib pajak terbukti atau dapat diterima. Temuan ini mengindikasikan bahwa semakin luas pengetahuan dan pemahaman wajib pajak seseorang maka semakin tinggi tingkat kepatuhan wajib pajak.

c. Sanksi pajak memiliki pengaruh positif terhadap kepatuhan wajib pajak

Berdasarkan tabel 4.20 Dapat dilihat bahwa variabel sanksi pajak memiliki t hitung 2,401 lebih besar dari t tabel sebesar 1,671 (sig. $\alpha=0,05$ dan $df= n-k$, yaitu $62-4=58$) dengan koefisien beta unstandardized sebesar 0,528 dan tingkat signifikansi 0,020 yang lebih kecil dari 0,05 maka H3 didukung. Oleh karena itu dapat disimpulkan bahwa hipotesis ketiga (H3) didukung. Secara spesifik hipotesis ketiga yang menyatakan bahwa sanksi pajak memiliki pengaruh positif dan signifikan terhadap kepatuhan wajib pajak terbukti atau dapat didukung. Temuan ini mengindikasikan bahwa semakin berat sanksi pajak yang berlaku maka akan meningkatkan kepatuhan wajib pajak.

2. Hasil Uji *Moderated Regression Analysis* (MRA)

a) Koefisien Determinasi (R^2)

Tabel 4.21 Hasil Uji Koefisien Determinasi (R^2) H4, H5, H6

Model Summary				
Model	R	R Square	Adjusted R Square	Std. Error of the Estimate
1	.762 ^a	,581	,535	1,820

a. Predictors: (Constant), Kesadaran Wajib Pajak, Pengetahuan dan pemahaman wajib pajak, Sanksi Pajak, Z1M, X2M, X3M

Sumber: Data diolah 2024

Berdasarkan tabel 4.21 hasil uji koefisien determinan menunjukkan bahwa nilai R square sebesar 0,581 atau sama dengan 58,1%, yang dapat dimaknai Zscore: kesadaran wajib pajak, Zscore: Pengetahuan dan pemahaman wajib pajak, Zscore: sanksi pajak, X1.M, X2.M, dan X3.M mampu memengaruhi variabel dependen yakni kepatuhan wajib pajak sebesar 58,1%. Sisanya 41,9% dipengaruhi oleh variabel lain yang belum diteliti dalam penelitian ini.

b) Uji Regresi secara Simultan

Tabel 4.22 Hasil Uji F-Simultan H4, H5, H6

Model		Sum of Squares	Df	Mean Square	F	Sig.
1	Regression	252,498	6	42,083	12,698	.000 ^b
	Residual	182,276	55	3,314		
	Total	434,774	61			
a. Dependent Variable: Kepatuhan_Wajib_Pajak b. Predictors: (Constant), Kesadaran Wajib Pajak, Pengetahuan dan pemahaman wajib pajak, Sanksi Pajak, XM1, XM2, XM3 Sumber: Data diolah 2024						

Berdasarkan hasil uji simultan pada tabel 4.22 terlihat bahwa nilai F hitung mencapai 12,698 dengan tingkat signifikansi sebesar 0,000 yang lebih rendah dari 0,05. Hasil ini menunjukkan bahwa Zscore: kesadaran wajib pajak, Zscore: Pengetahuan dan pemahaman wajib pajak, Zscore: sanksi pajak, X1.M, X2.M, dan X3.M memiliki pengaruh bersama-sama terhadap kepatuhan wajib pajak.

c) Uji Regresi secara Parsial

Tabel 4.23 Hasil Uji T-Uji Parsial H4,H5,H6

Coefficients^a

	Model	Unstandardized Coefficients		Standardized Coefficients	t	Sig.
		B	Std. Error	Beta		
1	(Constant)	4,837	2,947		1,641	,107
	Kesadaran Wajib Pajak	,456	,083	,476	3,284	,002**
	Pengetahuan dan pemahaman wajib pajak	,281	,090	,251	2,027	,047*
	Sanksi Pajak	,310	,067	,281	2,084	,142
	Sosialisasi Pajak	,303	,054	,303	2,238	,021*
	X1Z	-,133	,042	,328	-3,203	,542
	X2Z	,064	,020	,776	3,135	,003**
	X3Z	,056	,023	,432	2,390	,020*

a. Dependent Variable: Kepatuhan Wajib Pajak

Sumber: Data diolah 2024

Berdasarkan hasil uji pada tabel 4.23 di atas peneliti kemudian menurunkan persamaan sebagai berikut:

$$Y = 4,837 + 3,302X1 + 1,051X2 + 0,112X3 + 1,310Z - 0,133X1*Z + 0,064X2*Z + 0,056X3*Z$$

Keterangan:

Y = Kepatuhan Wajib Pajak

X1 = Kesadaran Wajib Pajak

X2 = Pengetahuan dan pemahaman wajib pajak

X3 = Sanksi Pajak

Z = Sosialisasi Pajak

- $X1*Z$ = Interaksi antara Kesadaran Wajib Pajak dengan Sosialisasi Pajak
- $X2*Z$ = Interaksi antara Pengetahuan dan pemahaman wajib pajak dengan Sosialisasi Pajak
- $X3*Z$ = Interaksi antara Sanksi Pajak dengan Sosialisasi Pajak
- α = Konstanta
- ϵ = *Error Term*, yaitu tingkat kesalahan penduga dalam penelitian
- * = Nilai Signifikan $\leq 0,05$
- ** = Nilai Signifikan $\leq 0,01$

Berdasarkan persamaan diatas dapat disimpulkan sebagai berikut:

1. Nilai konstanta sebesar 4,837 dengan standar error 2,947 dan nilai t sebesar 1,641 dengan signifikansi 0,107. Ini menunjukkan bahwa saat semua variabel independen dan moderasi 0, maka nilai kepatuhan wajib pajak (variabel dependen) diharapkan sebesar 4,837. Namun, nilai tersebut tidak signifikan secara spesifik.
2. *Unstandardized coefficients* pada X1 adalah 0,456 dengan standar error 0,083 dan nilai t sebesar 3,284 dengan signifikansi 0,002. Artinya bahwa pengalaman ini memiliki pengaruh positif terhadap kepatuhan wajib pajak. Semakin tinggi kesadaran wajib pajak, maka akan semakin tinggi juga tingkat kepatuhan wajib pajak.
3. *Unstandardized coefficients* pada X2 adalah 0,281 dengan standar error 0,090 dan nilai t sebesar 2,027 dengan signifikansi 0,047. Ini menunjukkan bahwa pengetahuan dan pemahaman wajib pajak memiliki pengaruh positif terhadap kepatuhan wajib pajak. Dalam hal ini, nilai koefisien

menunjukkan bahwa semakin dalam pengetahuan dan pemahaman wajib pajak, maka akan meningkatkan kepatuhan wajib pajak.

4. *Unstandardized coefficients* pada X3 adalah 0,310 dengan standar error sebesar 0,067 dan nilai t adalah 2,084 dengan signifikansi 0,042. Oleh karena itu, sanksi pajak memiliki pengaruh positif terhadap kepatuhan wajib pajak. Penemuan ini menunjukkan bahwa semakin berat sanksi pajak maka akan meningkatkan kepatuhan wajib pajak.

5. *Unstandardized coefficients* pada M adalah 0,303 dengan standar error 0,127 dan nilai t sebesar 0,303 dengan signifikansi 0,021. Ini menunjukkan bahwa sosialisasi pajak memiliki pengaruh terhadap kepatuhan wajib pajak karena nilai signifikansinya adalah $0,021 < 0,05$ dalam hal ini, variabel moderasi (sosialisasi pajak) memiliki pengaruh terhadap variabel dependen (kepatuhan wajib pajak).

6. Nilai koefisien unstandar XM1 adalah -0,133 dengan standar error sebesar 0,042 dan koefisien standar Beta 0,328. Nilai t adalah -3,203 dengan signifikansi sebesar 0,002 lebih besar dari 0,05. Dalam penelitian ini, koefisien negatif menunjukkan bahwa interaksi antara kesadaran wajib pajak dan sosialisasi pajak secara keseluruhan menurunkan kemungkinan kepatuhan wajib pajak, yang mengindikasikan adanya efek moderasi negatif dari sosialisasi pajak terhadap hubungan antara kesadaran wajib pajak dengan kepatuhan wajib pajak.

7. *Unstandardized coefficients* pada XM2 adalah 0,064 dengan standar error 0,142 dan koefisien Beta sebesar 0,776. Nilai t adalah 3,135 dengan

signifikansi sebesar 0,003. Variabel moderasi sosialisasi pajak memiliki pengaruh signifikan terhadap hubungan antara pengetahuan dan pemahaman wajib pajak dan kepatuhan wajib pajak. Artinya bahwa XM3 memoderasi hubungan antara variabel independen dan variabel dependen. Hal ini menunjukkan bahwa sosialisasi pajak meningkatkan kekuatan atau hubungan antara pengetahuan dan pemahaman wajib pajak terhadap kepatuhan wajib pajak.

8. *Unstandardized coefficients* pada XM3 adalah sebesar 0,056 dengan standar error 0,023 dan koefisien Beta 0,432. Nilai t adalah 2,390 dengan signifikansi sebesar 0,020. Variabel moderasi sosialisasi pajak memiliki pengaruh signifikan terhadap hubungan antara sanksi pajak dan kepatuhan wajib pajak. Artinya bahwa XM3 memoderasi hubungan antara variabel independen dan variabel dependen. Hal ini menunjukkan bahwa sosialisasi pajak meningkatkan kekuatan atau hubungan antara sanksi pajak terhadap kepatuhan wajib pajak.

Penafsiran atas hasil penelitian H4, H5, dan H6 dapat disimpulkan sebagai berikut:

1. Sosialisasi Pajak Memoderasi Pengaruh Kesadaran Wajib Pajak terhadap Kepatuhan Wajib Pajak

Berdasarkan hasil uji parsial pada tabel 4.23 menunjukkan bahwa variabel sosialisasi pajak memiliki nilai signifikansi sebesar 0,021 yang lebih kecil dari 0,05. Hal ini menunjukkan bahwa ada pengaruh hubungan antara variabel sosialisasi pajak terhadap kepatuhan wajib pajak.

Selanjutnya pada regresi dengan interaksi diperoleh nilai signifikan interaksi kesadaran wajib pajak dengan sosialisasi pajak sebesar 0,542 lebih besar dari 0,05 yang menunjukkan bahwa interaksi tidak berpengaruh. Oleh karena itu b_2 signifikan dan b_3 tidak signifikan, maka penggunaan variabel sosialisasi pajak merupakan variabel *prediktor*.

Berdasarkan hasil uji parsial tabel 4.23 terlihat X_{M1} memiliki nilai t hitung sebesar $-3,203 <$ dari t tabel sebesar 1,671 (sig. $\alpha=0,05$ dan $df= n-k$, yaitu $62-4=58$) . Koefisien beta unstandardized pada variabel ini adalah 0,328 dengan tingkat signifikansi sebesar 0,542 yang lebih tinggi dari 0,05. Oleh karena itu dapat disimpulkan bahwa hipotesis keempat (H_4) tidak didukung. Secara spesifik hipotesis keempat yang menyatakan bahwa sosialisasi pajak memoderasi kesadaran wajib pajak terhadap kepatuhan wajib pajak tidak terbukti atau tidak dapat didukung.

2. Sosialisasi pajak memoderasi pengetahuan dan pemahaman wajib pajak terhadap kepatuhan wajib pajak

Berdasarkan hasil uji parsial pada tabel 4.23 menunjukkan bahwa variabel sosialisasi pajak memiliki nilai signifikansi sebesar 0,021 yang lebih kecil dari 0,05. Hal ini menunjukkan bahwa ada pengaruh hubungan antara variabel sosialisasi pajak terhadap kepatuhan wajib pajak. Selanjutnya pada regresi dengan interaksi diperoleh nilai signifikan interaksi pengetahuan dan pemahaman wajib pajak dengan sosialisasi pajak sebesar 0,003 lebih kecil dari 0,05 yang menunjukkan bahwa

interaksi berpengaruh. Oleh karena itu b_2 signifikan dan b_3 signifikan, maka penggunaan variabel sosialisasi pajak merupakan variabel *Quasi Moderasi*.

Berdasarkan hasil uji parsial tabel 4.23 terlihat XM_2 memiliki nilai t hitung sebesar 3,135 > dari t tabel sebesar 1,671 (sig. $\alpha=0,05$ dan $df= n-k$, yaitu $62-4=58$) . Koefisien beta unstandardized pada variabel ini adalah 0,776 dengan tingkat signifikansi sebesar 0,003 yang lebih kecil dari 0,05. Oleh karena itu dapat disimpulkan bahwa hipotesis kelima (H_5) didukung. Secara spesifik hipotesis kelima yang menyatakan bahwa sosialisasi pajak memoderasi pengetahuan dan pemahaman wajib pajak terhadap kepatuhan wajib pajak terbukti dan dapat didukung.

3. Sosialisasi pajak memoderasi pengaruh sanksi pajak terhadap kepatuhan wajib pajak

Berdasarkan hasil uji parsial pada tabel 4.23 menunjukkan bahwa variabel sosialisasi pajak memiliki nilai signifikansi sebesar 0,021 yang lebih kecil dari 0,05. Hal ini menunjukkan bahwa ada pengaruh hubungan antara variabel sosialisasi pajak terhadap kepatuhan wajib pajak. Selanjutnya pada regresi dengan interaksi diperoleh nilai signifikan interaksi sanksi pajak dengan sosialisasi pajak sebesar 0,020 lebih kecil dari 0,05 yang menunjukkan bahwa interaksi berpengaruh. Oleh karena itu b_2 signifikan dan b_3 signifikan, maka penggunaan variabel sosialisasi pajak merupakan variabel *Quasi Moderasi*.

Berdasarkan hasil uji parsial tabel 4.23 terlihat XM_3 memiliki nilai t hitung sebesar 2,390 > dari t tabel sebesar 1,671 (sig. $\alpha=0,05$ dan $df= n-k$,

yaitu $62-4=58$) . Koefisien beta unstandardized pada variabel ini adalah 0,432 dengan tingkat signifikansi sebesar 0,020 yang lebih kecil dari 0,05. Oleh karena itu dapat disimpulkan bahwa hipotesis keenam (H6) didukung. Secara spesifik hipotesis keenam yang menyatakan bahwa sosialisasi pajak memoderasi sanksi pajak terhadap kepatuhan wajib pajak terbukti dan dapat didukung.

E. Pembahasan Hipotesis

Tabel 4.24 Akumulasi Hasil Pengujian Hipotesis

Hipotesis	Pernyataan	Hasil
H1	Kesadaran Wajib Pajak Berpengaruh Positif terhadap Kepatuhan Wajib Pajak	Hipotesis didukung
H2	Pengetahuan dan Pemahaman Wajib Pajak Berpengaruh Positif terhadap Kepatuhan Wajib Pajak	Hipotesis didukung
H3	Sanksi Pajak Berpengaruh Positif terhadap Kepatuhan Wajib Pajak	Hipotesis didukung
H4	Sosialisasi Pajak Memoderasi Pengaruh Kesadaran Wajib Pajak terhadap Kepatuhan Wajib Pajak	Hipotesis tidak didukung
H5	Sosialisasi Pajak Memoderasi Pengaruh Pengetahuan dan Pemahaman Wajib Pajak terhadap Kepatuhan Wajib Pajak	Hipotesis didukung
H6	Sosialisasi Pajak Memoderasi Pengaruh Sanksi Pajak terhadap Kepatuhan Wajib Pajak	Hipotesis didukung

1. Pengaruh Kesadaran Wajib Pajak terhadap Kepatuhan Wajib Pajak

Hipotesis pertama penelitian ini menyatakan bahwa kesadaran wajib pajak berpengaruh positif terhadap kepatuhan wajib pajak. Secara spesifik hipotesis pertama yang menyatakan bahwa kesadaran wajib pajak memiliki pengaruh terhadap kepatuhan wajib pajak terbukti atau dapat didukung.

Dari hasil penelitian ini dapat disimpulkan bahwa tingkat kesadaran wajib pajak berpengaruh positif terhadap tingkat kepatuhan wajib pajak. Dengan kata lain, semakin besar rasa sadar masyarakat, maka akan semakin patuh mereka dalam membayar pajak. Kepatuhan wajib pajak akan meningkat jika individu sadar akan tanggung jawabnya dan bersikap tegas terhadap hak dan kewajibannya. Hal ini dikarenakan mereka akan mematuhi semua peraturan perpajakan yang berlaku dengan disiplin.

Hasil penelitian ini sejalan dengan teori yang digunakan yaitu *theory planned of behavior* dan teori atribusi. Berdasarkan *theory planned of behavior* menjelaskan bahwa teori ini menunjukkan asumsi dasar bahwa perilaku manusia dilakukan dengan cara yang sadar dan melalui berbagai pertimbangan dari segala informasi yang tersedia. Dasar dari teori ini merupakan perilaku dan sikap dari seorang individu, dimana ketika seseorang memiliki tingkat kesadaran yang tinggi sebagai wajib pajak maka akan menimbulkan perilaku taat dan patuh terhadap kewajiban dari seorang wajib pajak.

Berdasarkan teori atribusi yang menjelaskan tentang bagaimana proses kita menilai individu secara berbeda, tergantung dari pemahaman dan

persepsi yang kita kaitkan dengan perilaku tertentu. Pada hakikatnya, teori ini menjelaskan bahwa ketika kita melalui proses observasi atau menilai suatu individu, maka kita akan berupaya untuk menentukan apakah perilaku yang timbulkan berdasarkan karena adanya faktor internal atau faktor eksternal. Teori atribusi berhubungan dengan kesadaran wajib pajak yang merupakan pengaruh internal individu untuk mengambil keputusan. Dengan kata lain, sikap wajib pajak dalam memenuhi tanggung jawabnya sebagai wajib pajak akan sangat bergantung dari keputusan internal wajib pajak itu sendiri. Sehingga ketika wajib pajak memiliki kesadaran yang besar akan pentingnya untuk melaksanakan tanggung jawabnya maka, hal tersebut akan meningkatkan kepatuhan wajib pajak.

Hasil penelitian ini sejalan dengan penelitian yang dilakukan oleh Putri dan Setiawan (2017); Patriandari dan Safitri (2021); Ningsih (2019); Zulaikha (2023) yang menyatakan bahwa kesadaran wajib pajak berpengaruh positif dan signifikan terhadap kepatuhan wajib pajak. Kesadaran wajib pajak menimbulkan motivasi dan niat dari hati nurani wajib pajak untuk menjalankan tugasnya dengan cara patuh terhadap apa yang menjadi kewajibannya sebagai wajib pajak yang ditandai dengan meningkatnya kedisiplinan dan meningkatnya tingkat keinginan wajib pajak dalam melaksanakan hak dan kewajibannya sebagai wajib pajak.

2. Pengaruh Pengetahuan dan Pemahaman Wajib Pajak terhadap Kepatuhan Wajib Pajak

Hipotesis kedua penelitian ini menyatakan bahwa pengetahuan dan pemahaman wajib pajak berpengaruh positif terhadap kepatuhan wajib pajak. Secara spesifik hipotesis pertama yang menyatakan bahwa kesadaran wajib pajak memiliki pengaruh terhadap kepatuhan wajib pajak terbukti atau dapat didukung.

Hasil penelitian ini berpengaruh positif dimana pengetahuan dan pemahaman wajib pajak berpengaruh terhadap kepatuhan wajib pajak. Ketika pengetahuan dan pemahaman wajib pajak tinggi maka akan meningkatkan kepatuhan wajib pajak dalam melaksanakan segala hak dan kewajiban pajaknya, selain itu wajib pajak juga mengetahui serta memahami fungsi dari pembayaran pajak sehingga dapat meningkatkan kepatuhan wajib pajak akan kewajibannya.

Penelitian ini didukung dengan teori atribusi dan *theory of planned behavior*. Menurut teori atribusi pengetahuan wajib pajak merupakan penyebab eksternal yang dapat mempengaruhi kepatuhan wajib pajak dalam memenuhi kewajiban perpajakannya. Selain itu alasan hasil penelitian ini didukung oleh teori atribusi dikarenakan adanya dorongan dari internal berwujud pengetahuan yang kemudian mendukung kedisiplinan serta ketaatan individu dalam hal memenuhi kewajiban perpajakannya.

Berdasarkan *Theory of Planned Behavior* (TPB) dijelaskan bahwa dalam pemungutan pajak *atas e-commerce*, wajib pajak sendiri sudah diberikan kewenangan agar dapat mendaftarkan diri, menghitung pajak yang terutang, menyetor pajak, serta melaporkan perhitungan dan penyetoran pajak sesuai dengan ketentuan UU Perpajakan yang berlaku. Sehingga hal tersebut dapat memotivasi individu tersebut untuk dapat patuh dengan aturan pajak yang disetorkan.

Hasil penelitian ini sejalan dengan penelitian yang dilakukan oleh Oktaviana dan Urumsah (2023); Meidiyustiani (2022); Zulaikha (2023); Patriandari dan Safitri (2021); yang menyatakan bahwa pengetahuan perpajakan memengaruhi sikap patuh pajak wajib pajak individu. Pengetahuan dan pemahaman yang dimaksud tersebut berupa tata cara perpajakan, ketentuan umum, sistem perpajakan, serta fungsi perpajakan. Pengetahuan dan pemahaman wajib pajak yang lebih baik secara formal maupun informal akan berdampak positif terhadap kepatuhan wajib pajak dalam menjalankan kewajibannya (Yuliani *et al.*, 2023). Dengan mengetahui dan memahami peraturan perpajakan adalah suatu proses di mana wajib pajak mengetahui tentang aturan perpajakan dan menerapkan pengetahuan tersebut untuk memenuhi kewajiban perpajakannya .

3. Pengaruh Sanksi Pajak terhadap Kepatuhan Wajib Pajak

Hipotesis ketiga pada penelitian ini menyatakan bahwa sanksi pajak memiliki pengaruh positif terhadap kepatuhana wajib pajak. Oleh karena itu dapat disimpulkan bahwa hipotesis ketiga (H3) didukung. Secara

spesifik hipotesis ketiga yang menyatakan bahwa sanksi pajak memiliki pengaruh positif dan signifikan terhadap kepatuhan wajib pajak terbukti atau dapat diterima. Sehingga semakin berat sanksi pajak yang berlaku maka tingkat kepatuhan wajib pajak akan meningkat pula.

Sanksi pajak dapat dikatakan sebagai upaya pencegahan agar wajib pajak tidak menimbulkan kesalahan dan melanggar norma perpajakan dan memberikan efek jera atas pelanggaran yang dilakukan oleh wajib pajak. Dengan adanya sanksi pajak yang diberikan kepada wajib pajak diharapkan dapat mencegah wajib pajak untuk tidak melanggar norma perpajakan. Sehingga semakin berat sanksi pajak yang berlaku maka akan meningkatkan kepatuhan wajib pajak dalam melaksanakan kewajibannya agar dapat terhindar dari sanksi yang berlaku.

Hasil penelitian ini sejalan dengan teori yang digunakan yaitu *theory planned of behavior* dan teori atribusi. Berdasarkan teori atribusi, sanksi pajak mengacu pada bagaimana seseorang mengaitkan penyebab dan konsekuensi dari perilaku mereka terhadap kewajibannya. Sehingga keterkaitan antara teori atribusi dan sanksi pajak menunjukkan bahwa pemahaman dan persepsi individu terhadap penyebab dan konsekuensi dari perilaku mereka terkait kewajiban pajaknya akan sangat mempengaruhi tingkat kepatuhan mereka sebagai wajib pajak.

Berdasarkan *theory planned of behavior* sikap individu terhadap suatu perilaku (misalnya membayar pajak) dipengaruhi oleh keyakinan bahwa perilaku tersebut menghasilkan hasil yang diinginkan. Sehingga ketika

individu tersebut memiliki keyakinan dan perilaku positif terhadap kewajibannya sebagai wajib pajak maka sanksi pajak ini akan menjadi salah satu aspek yang memperkuat perilaku positif tersebut dan dengan begitu akan menghasilkan peningkatan kepatuhan wajib pajak.

Hasil penelitian ini sejalan dengan temuan Tene *et al.* (2017) yang menunjukkan bahwa sanksi pajak memiliki dampak positif terhadap kepatuhan wajib pajak. Dengan adanya sanksi pajak, diharapkan wajib pajak dapat lebih mematuhi norma-norma perpajakan. Sanksi pajak dianggap sebagai jaminan bahwa ketentuan undang-undang perpajakan akan ditaati atau dipatuhi. Dengan kata lain, sanksi pajak berfungsi sebagai alat pencegah, mencegah wajib pajak untuk melanggar hukum. (Putri dan Setiawan, 2017). Sanksi yang tegas mendorong peningkatan disiplin wajib pajak dalam hal kepatuhan dan ketelitian dalam memenuhi kewajibannya.

4. Sosialisasi Pajak Tidak Memoderasi Pengaruh Kesadaran Wajib Pajak terhadap Kepatuhan Wajib Pajak

Hipotesis keempat dalam penelitian ini menyatakan bahwa sosialisasi pajak memoderasi pengaruh kesadaran wajib pajak terhadap kepatuhan wajib pajak. Berdasarkan hasil regresi moderasi atau *moderated regression analysis* (MRA) dengan pendekatan nilai selisih mutlak menunjukkan bahwa sosialisasi pajak sebagai variabel moderasi yang memperkuat hubungan pengaruh kesadaran wajib pajak terhadap kepatuhan wajib pajak., dengan Nilai koefisien unstandar XM1 adalah -0,133 dengan standar error sebesar 0,042 dan koefisien standar Beta 0,328. Nilai t adalah -3,203 dengan

signifikansi sebesar 0,542 lebih besar dari 0,05 hal ini diasumsikan bahwa pengaruh kesadaran wjaib pajak tidak dapat diperkuat atau tidak didukung oleh sosialisasi pajak terhadap peningkatan kepatuhan wajib pajak. pengetahuan dan pemahaman wajib pajak terhadap kepatuhan wajib pajak. Variabel sosialisasi pajak dalam hipotesis ini menduduki kriteria *prediktor* dalam penentuan variabel moderasi.

Sosialisasi pajak yang dianggap sebagai variabel *prediktor* dalam penelitian ini didukung dengan adanya penelitian yang dilakukan oleh Oktaviana dan Urumsah (2023) dimana sosialisasi pajak memiliki pengaruh positif terhadap kepatuhan wajib pajak. Hal tersebut membuktikan bahwa ketika sosialisasi pajak menjadi variabel independen maka akan berpengaruh positif terhadap kepatuhan wajib pajak yang posisinya sebagai variabel dependen.

Sosialisasi perpajakan menjadi salah satu upaya yang dilaksanakan oleh Direktorat Jenderal Pajak untuk menyalurkan pemahaman serta pengetahuan yang rinci terkait peraturan dan sistem perpajakan yang berlaku. Proses ini bertujuan untuk mengedukasi wajib pajak tentang berbagai aspek terkait pajak, termasuk jenis-jenis pajak, cara menghitung pajak, tenggat waktu pembayaran, konsekuensi dari pelanggaran, serta pentingnya kontribusi pajak bagi pembangunan dan pelayanan publik.

Sosialisasi pajak sebagai variabel moderasi diasumsikan tidak cukup kuat atau lemah dalam mempengaruhi kesadaran wajib pajak terhadap kepatuhan wajib pajak. Hal tersebut bisa dipengaruhi oleh berbagai aspek

seperti (1) kesalahpahaman informasi, sosialisasi pajak yang dilakukan secara tidak tepat atau tidak jelas dapat menimbulkan kesalahpahaman misalnya terdapat informasi yang kurang akurat, (2) kompleksitas sistem pajak, walaupun sosialisasi pajak telah dilakukan tidak menutup kemungkinan bahwa wajib pajak kewalahan dalam memahami sistem pajak yang cukup kompleks dan rumit sehingga hal tersebut yang membuat wajib pajak tidak memenuhi tanggung jawabnya sebagai wajib pajak.

Kesadaran wajib pajak seringkali menjadi kendala dalam masalah pengumpulan pajak dari masyarakat. Kesadaran masyarakat sebagai wajib pajak yang patuh sangat erat terkait persepsi masyarakat tentang pajak. Persepsi memiliki hubungan dengan motivasi wajib pajak yang pada akhirnya motivasi wajib pajak berpengaruh terhadap kepatuhan wajib pajak dalam memenuhi kewajiban perpajakannya. Secara empiris juga telah dibuktikan bahwa makin tinggi kesadaran perpajakan wajib pajak maka akan makin tinggi tingkat kepatuhan wajib pajak (Putri dan Setiawan, 2017). Pemeriksaan pajak, tarif pajak serta beberapa hal teknis lainnya tidak menjadi acuan utama dalam meningkatkan kesadaran untuk memenuhi kewajiban pajaknya, hal tersebut bergantung pada adanya kemauan dari diri wajib pajak itu sendiri untuk menaati ketentuan peraturan yang berlaku.

Penelitian ini tidak sejalan dengan teori atribusi yang menjelaskan tentang individu yang cenderung mencari penjelasan sederhana dan langsung untuk perilaku mereka. Sehingga ketika terdapat informasi yang

kompleks atau sulit dipahami maka individu tersebut akan mengalami kesulitan dalam menetapkan atribusi yang jelas terhadap perilaku mereka sebagai wajib pajak. Hal tersebut akan menurunkan tingkat kesadaran wajib pajak dan akan berdampak terhadap penurunan tingkat kepatuhan wajib pajak.

Selain teori atribusi penelitian ini juga tidak sejalan dengan *theory of planned behavior*. Meskipun sosialisasi pajak dapat mempengaruhi sikap dan norma subjektif individu terhadap pajak, hal tersebut tidak selalu menandakan kesadaran wajib pajak akan meningkat secara langsung. Faktor-faktor eksternal seperti kondisi ekonomi individu, persepsi mereka terhadap keadilan sistem perpajakan, atau penegakan hukum yang tidak konsisten juga dapat memainkan peran penting dalam menentukan kepatuhan wajib pajak.

Penelitian ini sejalan dengan yang dilakukan oleh Septianingrum *et al.*, (2022) dimana sosialisasi pajak tidak memoderasi pengaruh kesadaran wajib pajak terhadap kepatuhan wajib pajak. Terdapat berbagai macam aspek yang dapat mempengaruhi hal tersebut diantaranya rendahnya tingkat kepercayaan masyarakat terhadap pemerintah atau petugas pajak sehingga hal tersebut dapat mengurangi tingkat motivasi wajib pajak dalam menjalankan kewajibannya.

Selain itu terdapat kompleksitas sistem perpajakan yang berlaku sehingga banyak wajib pajak yang merasa kesusahan dalam memahami aturan yang ada. Ketika informasi terkait sistem perpajakan yang berlaku di

Indonesia tidak dijelaskan dan dipaparkan secara rinci dan jelas maka hal tersebut akan mempengaruhi pengetahuan dan pemahaman wajib pajak sehingga motivasi akan kesadaran wajib pajak untuk melaksanakan kewajiban pajaknya akan menurun dan hal tersebut akan menimbulkan penurunan tingkat kepatuhan wajib pajak.

5. Sosialisasi Pajak Memoderasi Pengaruh Pengetahuan dan Pemahaman Wajib Pajak terhadap Kepatuhan Wajib Pajak

Hipotesis kelima dalam penelitian ini menyatakan bahwa sosialisasi pajak memoderasi pengaruh pengetahuan dan pemahaman wajib pajak terhadap kepatuhan wajib pajak. Berdasarkan hasil regresi moderasi atau *moderated regression analysis* (MRA) dengan pendekatan nilai selisih mutlak menunjukkan bahwa sosialisasi pajak sebagai variabel moderasi yang memperkuat hubungan pengaruh pengetahuan dan pemahaman wajib pajak terhadap kepatuhan wajib pajak, dengan Nilai koefisien unstandar XM2 adalah 0,064 dengan standar *error* sebesar 0,020 dan koefisien standar Beta 0,776. Nilai t adalah 3,135 dengan signifikansi sebesar 0,003 lebih kecil dari 0,05 hal ini diasumsikan bahwa pengaruh pengetahuan dan pemahaman wajib pajak terhadap kepatuhan wajib pajak berpengaruh positif dan signifikan. Berdasarkan hasil analisis pada penelitian ini, menunjukkan bahwa sosialisasi pajak mampu memoderasi hubungan antara pengaruh pengetahuan dan pemahaman wajib pajak terhadap kepatuhan wajib pajak. Variabel sosialisasi pajak dalam hipotesis ini

menduduki kriteria *Quasi* moderasi dalam penentuan variabel moderasi, sehingga hipotesis lima (H5) didukung.

Sosialisasi adalah konsep umum yang diartikan sebagai proses belajar oleh interaksi dengan orang lain, tentang cara berpikir, merasakan dan bertindak, yang semuanya merupakan hal yang sangat penting dalam menghasilkan partisipasi sosial yang efektif. Dengan demikian, sosialisasi pajak bukan hanya sekadar menyampaikan informasi, tetapi juga berfungsi sebagai alat untuk meningkatkan pengetahuan dan pemahaman wajib pajak tentang sistem pajak. Semakin tinggi tingkat sosialisasi yang dilakukan dengan baik, semakin baik juga pengetahuan dan pemahaman pajak yang dimiliki oleh masyarakat, yang pada gilirannya dapat meningkatkan kepatuhan terhadap aturan pajak.

Kurangnya pengetahuan dan wawasan karena sosialisasi yang buruk dapat menyebabkan individu tidak mengerti bagaimana menerapkannya kewajiban perpajakan dan pada akhirnya tidak melaksanakan kewajiban perpajakannya, sehingga dapat berdampak pada penerimaan pajak negara (Meidiyustiani *et al.*, 2022). Jika pemerintah berhasil melakukan sosialisasi pajak kemudian masyarakat akan memiliki pemahaman yang lebih baik tentang perpajakan juga pengetahuan kepatuhan wajib pajak pun meningkat. Sosialisasi pajak sangat penting untuk lebih memahami wajib pajak dan kepatuhan wajib pajak, hal ini mengarah pada sosialisasi perpajakan dan kepatuhan wajib pajak di masa depan yang tidak dapat dipisahkan. Jika sosialisasi perpajakan jelas, terarah dan merata, maka

pengetahuan dan pemahaman wajib pajak akan meningkat dan hal tersebut akan mengakibatkan peningkatan kepatuhan wajib pajak (Meidiyustiani *et al.*, 2022).

Hasil penelitian ini sejalan dengan *theory of planned behavior* dan teori atribusi. Berdasarkan *theory of planned behavior* yang merupakan teori psikologis dan digunakan untuk menjelaskan perilaku manusia berdasarkan niat mereka untuk bertindak dalam suatu situasi. Sikap terhadap perilaku dalam konteks pajak mencakup pandangan individu terhadap pentingnya membayar pajak dan konsekuensinya. Sosialisasi pajak berperan dalam membentuk sikap ini dengan memberikan pemahaman yang lebih baik tentang peran pajak dalam mendukung pembangunan dan pelayanan publik. Misalnya, sosialisasi dapat memberikan pengetahuan dan pemahaman tentang fungsi pajak yang digunakan untuk kepentingan negara serta memberikan pengetahuan terkait sistem perpajakan yang berlaku.

Penelitian ini juga sejalan dengan teori atribusi yang mengkaji bagaimana individu menjelaskan penyebab dari perilaku mereka sendiri atau orang lain. Sosialisasi pajak dapat memberikan informasi serta pemahaman yang lebih baik tentang pentingnya dan tujuan dari sistem perpajakan. Dengan menyediakan edukasi yang menggaris bawahi nilai-nilai sosial dan ekonomi dari pajak, individu dapat lebih cenderung menginternalisasi pentingnya kontribusi mereka terhadap masyarakat.

Sehingga hal tersebut dapat menyebabkan timbulnya kepatuhan terhadap kewajibannya sebagai wajib pajak.

Hal ini sejalan dengan penelitian yang dilakukan oleh Zakia *et al.*, (2022) yang menyatakan bahwa pengetahuan dan pemahaman wajib pajak berpengaruh positif terhadap kepatuhan wajib pajak. Dapat diartikan dengan melihat seberapa dalamnya ilmu yang diperoleh dari setiap wajib pajak terkait hak dan kewajibannya sebagai wajib pajak. Maka dari itu, apabila wajib pajak paham, wajib pajak tersebut akan mengetahui kewajiban yang harus dipenuhi oleh setiap wajib pajak. Dalam penelitian ini, menyatakan bahwa para pelaku usaha *online* sudah memiliki pengetahuan dan pemahaman yang baik tentang kewajiban pajaknya sehingga hal tersebut akan mempengaruhi tingkat kepatuhan wajib pajak.

6. Sosialisasi Pajak Memoderasi Pengaruh Sanksi Pajak terhadap Kepatuhan Wajib Pajak

Hipotesis keenam dalam penelitian ini menyatakan bahwa sosialisasi pajak memoderasi pengaruh sanksi pajak terhadap kepatuhan wajib pajak. Berdasarkan hasil regresi moderasi atau *moderated regression analysis* (MRA) dengan pendekatan nilai selisih mutlak menunjukkan bahwa sosialisasi pajak sebagai variabel moderasi yang memperkuat hubungan sanksi pajak terhadap kepatuhan wajib pajak, dengan Nilai koefisien unstandar XM2 adalah 0,056 dengan standar *error* sebesar 0,023 dan koefisien standar Beta 0,432.. Nilai t adalah 2.390 dengan signifikansi sebesar 0,020 lebih kecil dari 0,05 hal ini diasumsikan bahwa pengaruh

sanksi pajak terhadap kepatuhan wajib pajak berpengaruh positif dan signifikan. Berdasarkan hasil analisis pada penelitian ini, menunjukkan bahwa sosialisasi pajak mampu memoderasi hubungan antara pengaruh sanksi pajak terhadap kepatuhan wajib pajak. Variabel sosialisasi pajak dalam hipotesis ini mendukung kriteria *Quasi* moderasi dalam penentuan variabel moderasi, sehingga hipotesis enam (H6) didukung.

Sosialisasi pajak tidak hanya meningkatkan pengetahuan dan pemahaman wajib pajak, tetapi juga memperkuat pengaruh sanksi pajak terhadap kepatuhan mereka. Sosialisasi yang efektif dapat menciptakan lingkungan di mana kepatuhan pajak dianggap sebagai norma sosial yang diterima, sedangkan sanksi pajak berfungsi sebagai alat penegakan yang diperlukan untuk menjamin kepatuhan terhadap aturan pajak secara menyeluruh. Sanksi perpajakan menjadi salah satu usaha yang dilakukan aparat pemerintah dan petugas pajak untuk memicu timbulnya kepatuhan dari diri wajib pajak dalam memenuhi tanggung jawabnya. Sanksi yang tegas akan menghasilkan kedisiplinan dari wajib pajak dalam hal melaksanakan kewajiban pajaknya.

Menurut Mardiasmo (2009:59) sanksi perpajakan merupakan jaminan bahwa ketentuan peraturan perundang – undangan perpajakan (norma perpajakan) akan dituruti/ditaati/dipatuhi. Dengan demikian, diharapkan agar peraturan perpajakan dipatuhi oleh para wajib pajak. Wajib pajak akan memenuhi kewajiban perpajakan bila memandang bahwa sanksi perpajakan akan lebih banyak merugikannya. Maka dari itu pemerintah perlu

menetapkan kebijakan sanksi perpajakan yang tegas supaya wajib pajak patuh dalam melakukan kewajiban perpajakannya. Penerapan sanksi pajak dilakukan secara merata dengan adil tanpa ada yang diperlakukan khusus sehingga sanksi yang diterapkan tidak mengandung diskriminasi terhadap wajib pajak. Ketika wajib pajak tidak melaksanakan kewajibannya maka akan dikenakan sanksi atau denda sesuai dengan aturan dan ketetapan yang sudah diatur sehingga dapat menimbulkan efek jera kepada wajib pajak yang melakukan pelanggaran.

Hasil penelitian ini sejalan dengan *theory of planned behavior* dan teori atribusi. Berdasarkan *theory of planned behavior* sosialisasi pajak berpengaruh terhadap sanksi pajak dimana, sanksi pajak memberikan pemahaman yang lebih dalam tentang faktor-faktor psikologis yang mempengaruhi kepatuhan wajib pajak di bawah ancaman hukuman. Meskipun sanksi pajak mungkin memberikan insentif eksternal untuk mematuhi peraturan perpajakan, respon individu terhadap sanksi tersebut juga dipengaruhi oleh sikap mereka terhadap pajak, norma sosial yang mereka anut, dan persepsi mereka tentang kontrol atas perilaku mereka.

Berdasarkan teori atribusi yang mengkaji bagaimana individu menjelaskan penyebab dari perilaku mereka sendiri atau orang lain. Sosialisasi pajak dapat mempengaruhi bagaimana individu mengatribusikan perilaku kepatuhan mereka. Jika memiliki norma yang kuat untuk mematuhi kewajiban pajak, individu mungkin lebih cenderung untuk mengatribusikan perilaku mereka yang patuh terhadap ekspektasi

sosial (eksternal). Sehingga hal tersebut dapat meningkatkan kepatuhan wajib pajak.

Sejalan dengan penelitian yang dilakukan oleh Putri dan Setiawan (2017) yang menyatakan bahwa sanksi pajak memberikan pengaruh positif terhadap kepatuhan wajib pajak. Sanksi perpajakan bertujuan untuk memastikan bahwa ketentuan hukum perpajakan dipatuhi atau ditaati, sehingga berfungsi sebagai penghalang bagi wajib pajak untuk melanggar norma-norma perpajakan. Sanksi perpajakan juga merupakan salah satu langkah pemerintah dalam meningkatkan kesadaran wajib pajak terhadap tanggung jawab mereka. Oleh karena itu, melalui sosialisasi perpajakan, wajib pajak dapat memahami norma dan aturan perpajakan yang berlaku.

Dapat disimpulkan bahwa seiring dengan seringnya dilakukan sosialisasi pajak maka akan membantu masyarakat untuk jauh lebih mengetahui tentang aturan, norma, dan sanksi pajak yang berlaku. Sosialisasi pajak memberikan edukasi kepada masyarakat terkait kewajiban pajak mereka serta berperan dalam menanamkan norma sosial yang menghargai kepatuhannya sebagai wajib pajak. Sosialisasi yang efektif dapat menciptakan lingkungan di mana kepatuhan pajak dianggap sebagai norma sosial yang diterima, sedangkan sanksi pajak berfungsi sebagai alat penegakan yang diperlukan untuk menjamin kepatuhan terhadap aturan pajak secara menyeluruh. Sehingga dengan begitu melalui sosialisasi pajak untuk memperluas pengetahuan masyarakat akan sanksi pajak akan meningkatkan kepatuhan wajib pajak.

BAB V

PENUTUP

A. Kesimpulan

Tujuan dari penelitian ini adalah untuk mengetahui pengaruh dari kesadaran wajib pajak, pengetahuan dan pemahaman wajib pajak, sanksi pajak terhadap kepatuhan wajib pajak. Penelitian ini juga bertujuan untuk mengetahui peran sosialisasi pajak sebagai variabel moderating dalam studi pada pengusaha *online* di Sulawesi Selatan. Sesuai dengan hasil analisis serta pembahasan sebelumnya, maka kesimpulan dalam penelitian ini sebagai berikut:

1. Kesadaran wajib pajak memiliki nilai t hitung sebesar 1,792, yang lebih besar daripada nilai t tabel yaitu sebesar 1,671. Maka dari itu dapat disimpulkan bahwa kesadaran wajib pajak berpengaruh positif terhadap kepatuhan wajib pajak..
2. Pengetahuan dan pemahaman wajib pajak memiliki t hitung 4,236 lebih besar dari t tabel sebesar 1,671. Maka dari itu dapat disimpulkan bahwa pengetahuan dan pemahaman wajib pajak berpengaruh positif terhadap kepatuhan wajib pajak.
3. Sanksi pajak memiliki t hitung 2,401 lebih besar dari t tabel sebesar 1,671. Maka dari itu dapat disimpulkan bahwa sanksi pajak berpengaruh positif terhadap kepatuhan wajib pajak.
4. Sosialisasi pajak memiliki nilai t hitung sebesar -3,203 lebih kecil dari t tabel sebesar 1,671 Maka dari itu dapat disimpulkan bahwa

sosialisasi pajak tidak memoderasi pengaruh kesadaran wajib pajak terhadap kepatuhan wajib pajak.

5. Sosialisasi pajak memiliki nilai t hitung sebesar 3,135 lebih besar dari t tabel sebesar 1,671. Maka daari itu dapat disimpulkan bahwa sosialisasi pajak memoderasi pengaruh pengetahuan dan pemahaman wajib pajak terhadap keaptuhan wajib pajak.
6. Sosialisasi pajak memiliki nilai t hitung sebesar 2,390 lebih besar dari t tabel sebesar 1,671. Maka dari itu sosialisasi pajak memoderasi pengaruh sanksi pajak terhadap kepatuhan wajib pajak.

B. Implikasi Penelitian

1. Bagi pengusaha *online* diharapkan mampu meningkatkan kesadaran akan kewajibannya sebagai wajib pajak seperti membayar pajak, melaporkan SPT tahunan sesuai dengan waktu yang ditentukan dengan begitu pengusaha *online* dapat menjadi wajib pajak yang patuh terhadap segala aturan pajak yang berlaku. Selain itu pengetahuan dan pemahaman tentang sistem perpajakan yang berlaku juga perlu ditingkatkan karena dengan begitu pengusaha *online* yang statusnya sebagai wajib pajak dapat mengetahui dengan jelas terkait segala peraturan pajak dan sistem perpajakan yang ada.
2. Bagi pemerintah atau lembaga yang terkait diharapkan mampu untuk meningkatkan upaya dalam melakukan sosialisasi pajak agar para wajib pajak dan masyarakat memiliki penegetahuan yang luas akan sistem perpajakan yang ada di Indonesia. Dan dengan dilakukannya sosilaisasi

pajak maka akan meningkatkan kepatuhan wajib pajak serta masyarakat terhadap kewajiban pajaknya.

3. Bagi peneliti selanjutnya diharapkan penelitian ini dapat menyediakan landasan empiris yang kuat bagi penelitian selanjutnya yang ingin mengkaji lebih dalam mengenai hubungan kesadaran wajib pajak, pengetahuan dan pemahaman wajib pajak, sanksi pajak terhadap kepatuhan wajib pajak. Menyediakan dasar bagi peneliti lanjutan yang bisa mengeksplorasi variabel-variabel lain yang mungkin mempengaruhi kepatuhan wajib pajak serta memberikan wawasan tentang metode penelitian yang efektif dalam mengkaji kesadaran wajib pajak, pengetahuan dan pemahaman wajib pajak, sanksi pajak serta sosialisasi pajak.

C. Keterbatasan

Adapun keterbatasan dari penelitian ini adalah pihak responden yang berasal dari dua lokasi yang ditentukan sebelumnya yakni Jeneponto dan Bantaeng tidak memberikan tanggapan atau jawabannya terhadap kuesioner yang telah dibagikan sehingga jumlah sampel yang digunakan pada proses analisis data tidak sesuai dengan jumlah sampel yang telah ditentukan sebelumnya.

D. Saran

Berdasarkan keterbatasan pada penelitian ini, saran yang dapat diberikan untuk peneliti selanjutnya yaitu meningkatkan jumlah sampel dengan cara memperluas lokasi penelitian. Selain itu peneliti selanjutnya

dapat mengkaji lebih lanjut terkait variabel apa saja yang dapat mempengaruhi kepatuhan wajib pajak seperti tarif pajak atau kualitas pelayan perpajakan di lokasi penelitian yang berbeda sehingga menciptakan penelitian yang baru walaupun variabel yang digunakan sudah diteliti.



DAFTAR PUSTAKA

Al-Qur'an dan Terjemahannya

Ajzen, I. (1991). *Organizational Behavior and Human Decision Processes* 50, 179-211 (1991). 211, 179-211.

Ajzen, I., Fishbein, M. (1975). *Belief, Attitude, Intention and Behaviour: An introduction to Theory and Research*. California: Addison-Wesley

Amornkitvikai, Y., Tham, S. Y., Harvie, C., Buachoom, W. W. (2023). Barriers and Factors Affecting the E-Commerce Sustainability of Thai Micro, Small- and Medium-Sized Enterprises (MSMEs). 1-28.

Andela., Irawati. (2020). Pengaruh Persepsi Kegunaan, Keamanan dan Kerahasiaan Serta Kesiapan Teknologi Informasi terhadap Intensitas Penggunaan E-Filling. *Jurnal Akuntansi*, 2(1), 1-15.

Andika, K. D., Yasa, I. N. P. (2020). Pengaruh Technology Acceptance Model terhadap Penggunaan e- Filling (Studi pada Wajib Pajak Orang Pribadi di KPP Pratama Singaraja). *Jurnal Ilmiah Akuntansi dan Humanika*, 10(3), 267-275. Andela & Irawati. (2020). Pengaruh Persepsi Kegunaan, Keamanan dan Kerahasiaan Serta Kesiapan Teknologi Informasi terhadap Intensitas Penggunaan E-Filling. *Jurnal Akuntansi*, 2(1),1-15.

Ariyanti,F. (2017). Ditjen Pajak: Banyak Pelaku Bisnis Online yang Tak Bayar Pajak. *Liputan6*. Diakses pada tanggal 3 Januari 2024, <https://www.liputan6.com/bisnis/read/3083079/Dirjen-pajak-banyak-pelaku-bisnis-online-yang-tak-bayar-pajak>.

As'ari, N. G., Erawati, T. (2018). Pengaruh Pemahaman Peraturan Perpajakan, Kualitas Pelayanan, Kesadaran Wajib Pajak dan Sanksi Pajak terhadap Kepatuhan Wajib Pajak Orang Pribadi. *Akuntansi Dewantara*, 2(1),46-55. <https://doi.org/10.29230/ad.v2i1.2221>

Az-Zuhaili, Wahbah, At-Tafsir al-Wajiz 'ala Hamish al-Qur'an al-'Azim wa ma'ahu Asbab an-Nuzul wa Qawa'id at-Tartil. *Dar Al-Fikr Al-Mouaser*.

Buchori, A. (2022). Kadis UMKM: Pelaku Usaha di daerah bangkit di era digitalisasi. *Antara*. Diakses pada tanggal 3 Januari 2024, <https://www.antaranews.com/berita/2894225/kadis-umkm-pelaku-usaha-di-daerah-bangkit-di-era-digitalisasi>

- Budhiartama, I., Jati, I. (2016). Pengaruh Sikap, Kesadaran Wajib Pajak dan Pengetahuan Perpajakan Pada Kepatuhan Membayar Pajak Bumi dan Bangunan. *E-Jurnal Akuntansi*, 15(2), 1510–1535.
- Cimberly, P., Manossoh, H., Wokas, H. R. N. (2018). Pengaruh Pengetahuan Perpajakan dan Kualitas Pelayanan Pajak Terhadap Motivasi Dalam Membayar Pajak Penghasilan (Studi Pada Wpop di Kec. Wanea Kota Manado). *Going Concern: Jurnal Riset Akuntansi*, 14(1), 46–55. <https://doi.org/10.32400/gc.13.04.20900.2018>
- Cynthia, N. P., Djauhari, S. (2020). Pengaruh Pendapatan Wajib Pajak, Sosialisasi, Kualitas Pelayanan dan Sanksi Pajak terhadap Kepatuhan Dalam Membayar Pajak Bumi dan Bangunan. *Jurnal Penelitian Dan Kajian Ilmiah*, 18(4), 352–362.
- Daryatno, A. B. (2017). Faktor-faktor yang Memengaruhi Penggunaan E_Filling pada Wajib Pajak Orang Pribadi di Jakarta Barat. *Jurnal Muara Ilmu Ekonomi dan Bisnis*, 1(1), 97. <https://doi.org/10.24912/jmie.v1i1.411>.
- Danarsi, Nurlaela, S., Subroto, H. (2017). Faktor-faktor yang Memengaruhi Kepatuhan Wajib Pajak Dalam Membayar Pajak Mobil dengan Diberlakukannya Pajak Progresif di Kota Surakarta. *Jurnal Akuntansi dan Pajak*. VOL. 18, NO. 01.
- Desiva, A. H., Kholis, N. (2023). Pengaruh sosialisasi, fasilitas, kualitas pelayanan, dan sanksi perpajakan pada kepatuhan wajib pajak kendaraan bermotor kep. KINERJA: *Jurnal Ekonomi dan Manajemen*, 19(2), 233–240. (Online). <https://doi.org/10.29264/jkin.v19i2.10807>.
- Desmayanti, E. (2017). Faktor-Faktor yang Memengaruhi Penggunaan Fasilitas E_Filling oleh Wajib Pajak sebagai Sarana Penyampaian SPT Masa Secara Online dan Realtime. *Naskah Hasil Penelitian*. Fakultas Ekonomika dan Bisnis Universitas Diponegoro
- Dolosais, J. (2020). Pengaruh Pengetahuan Perpajakan dan Sanksi Pajak terhadap Kepatuhan Wajib Pajak Pedagang E-Commerce. *International Conference on Strategic Issues of Economics, Business and, Education (ICoSIEBE 2020)*. 159- 162. Palu: Atlantis Press.
- Erawati, T., Parera, A. M. W. (2017). Pengaruh Kesadaran Wajib Pajak, Sanksi Perpajakan, Pengetahuan Perpajakan, Dan Pelayanan Fiskus. *Jurnal Akuntansi*, 5(1), 37. <https://doi.org/10.24964/ja.v5i1.255>
- Fadhilatunisa, D., Fakhri, M.M., Isma, A., Affandi, A.S. (2023). Peningkatan Literasi Pajak Mahasiswa Kewirausahaan Melalui Program Sosialisasi Pajak. *Jurnal Sipakatau: Inovasi Pengabdian Masyarakat*.

- Fadhilatunisa, D., Isma, A., Alfaaizah, D., Halim, Haliana, K, Muh. (2023). Pengaruh Adanya Sanksi dan Denda Perpajakan Dalam Islam Terhadap Kepatuhan Wajib Pajak di Indonesia. *SEMINAR NASIONAL DIES NATALIS 62*. 1. 677-681. 10.59562/semnasdies.v1i1.1186.
- Fadhilatunisa, D. (2021). Pengaruh sistem e-filing, e-spt dan sosialisasi perpajakan terhadap kepatuhan wajib pajak (Studi Kasus Wajib Pajak Orang Pribadi Non Karyawan di KPP Pratama Makassar Selatan). *Jurnal Bisnis & Akuntansi Unsurya*, 6(2).
- Firmansyah, A., Harryanto., Trisnawati, E. (2022). Peran Mediasi Sistem Informasi dalam Hubungan Sosialisasi Pajak, Kesadaran Pajak, dan 164 Kepatuhan Wajib Pajak Orang Pribadi. *Jurnal Pajak Indonesia*, 6(1), 130-142
- Gusfahmi, Pajak Menurut Syariah, (Jakarta: RajaGrafindo Persada, 2007), 27-28.
- Ghozali, I. (2011). *Ghozali_Imam_2011_Aplikasi_Analisis_Mult.Pdf* (Or. 129).
- Ghozali, I. (2013). *Aplikasi Analisis Multivariate Dengan Program Ibm Spss 21*. Badan Penerbit Undip.
- Ghozali, I. (2016). *Aplikasi Analisis Multivariate Dengan Program Spss Edisi Kesembilan*. Semarang: Badan Penerbit Universitas Diponegoro. *Alfabeta*, 1(1), 1-99.
- Halawa, J., Saragih, J. L. (2019). Pengaruh Kesadaran Perpajakan, Sanksi Pajak, dan Sikap Fiskus terhadap Kepatuhan Wajib di KPP Pratama Lubuk Pakam. *Jurnal Riset Akuntansi & Keuangan*, 3(2), 243-256. <https://doi.org/10.54367/jrak.v3i2.449>.
- Hartika, D., Rosnidah, I., Hidayat, M. T. (2023). Strategy for the Implementation of the Policy for Installing Transaction Recording Equipment as Monitoring Regional Taxes on Restaurant Taxes in Indramayu Regency. *Ijd-Demos*, 4(1), 265-274. <https://doi.org/10.37950/ijd.v4i1.203>.
- Heider, F. (1958). *The Psychology of Interpersonal Relations*. New York: Wiley Herryanto, M., & Toly, A. A. (2013). Pengaruh kesadaran wajib pajak, kegiatan sosialisasi perpajakan, dan pemeriksaan pajak terhadap penerimaan pajak. *Accounting and Tax review*, 1(1), 125-135.
- Humaid, Shalih bin Abdullah bin. Al-Mukhtashar Fii Tafsir Al-Qur'an Al-Karim. *Markaz Tafsir Lid Diraasatil Qur'aniyyah*.

- James, S., Nobes C. (1997). *The Economics of Taxation, Principle, Policy and Practise. Europe: Prentice Hall.*
- Mahfud, Arfan, M., & Abdullah, S. (2017). Pengaruh Pemahaman Peraturan Perpajakan, Kesadaran Membayar Pajak dan Kualitas Pelayanan Perpajakan Terhadap Kepatuhan Wajib Pajak Badan (studi empiris pada koperasi di Kota Banda Aceh). *Jurnal Megister Akuntansi Pascasarjana Universitas Syiah Kuala* 9, 6(2), 32-40.
- Mardiasmo. (2018). *Perpajakan. Edisi Revisi Tahun 2002.* Yogyakarta: Penerbit Andi.
- Mahfud, Arfan, M., & Abdullah, S. (2017). Kepatuhan Wajib Pajak Badan (Studi Empiris Pada Koperasi Di Kota Banda Aceh). *Jurnal Akuntansi*, 6(2), 32-40.
- Marandu, E. E., Mbekomize, C. J., & Ifezue, A. N. (2017). Determinants of Tax Compliance: A Review of Factors and *Conceptualizations. International Journal of Economics and Finance*, 7(9). <https://doi.org/10.5539/ijef.v7n9p207>.
- Masud, A. A., Payangan, O. R., Jusni. (2020). Factors Determinant of ECommerce and Impacts on Increasing Company Performance. *Global Scientific Journal*, 8(6), 2111-2123.
- Maxuel, A., Primastiwi, A. (2021). Pengaruh Sosialisasi Perpajakan dan Sanksi Perpajakan Terhadap Kepatuhan Wajib Pajak UMKM E-Commerce. *Jurnal Riset Manajemen dan Bisnis*, 16(1), 21-29.
- Meidiyustiani. Qodariah., Sari. S. (2022). Pengaruh Pemahaman Wajib Pajak, Pelayanan Petugas Pajak, Kesadaran Wajib Pajak, dan Tingkat Pendidikan terhadap Kepatuhan Wajib Pajak. *Jurnal Bina Akuntansi*, 9 (2), 184-197.
- Mergaliyev, A., Asutay, M., Avdukic, A., Karbhari, Y. (2021). Higher Ethical Objective (Maqasid al-Shari'ah) Augmented Framework for Islamic Banks: Assessing Ethical Performance and Exploring Its Determinants. *In Journal of Business Ethics* (Vol. 170, Issue 4). Springer Netherlands. <https://doi.org/10.1007/s10551-019-04331-4>.
- Nadiyah. P. T., Bahri. S., Tahir. M. A. (2021). Pengaruh Pengetahuan, Kesadaran, dan Sanksi Denda Terhadap Kepatuhan Wajib Pajak Pada Usaha E-Commerce. *Conference on Economic and Business Innovation*, 1-14.
- Nugroho, V.Q., Kurnia. (2020). Pengaruh Sosialisasi Perpajakan, Kesadaran Wajib Pajak, dan Sanksi Perpajakan Terhadap Kepatuhan Wajib Pajak. *Jurnal Ilmu dan Riset Akuntansi*, 9(1), 1-19

- Noviyanti, S., Effendi, R., & W, C. Y. (2014). Pengaruh Kesadaran Wajib Pajak, Pengetahuan dan Pemahaman Peraturan Perpajakan, Kualitas Pelayanan dan Ketegasan Sanksi Perpajakan Terhadap Kepatuhan WPOP (Studi Kasus KPP Pratama Ilir Barat Palembang). *Jurnal Ekonomi*, x(x), 1-12.
- Oktaviana., Urumsah. (2023). Determinan faktor yang mempengaruhi kepatuhan WP pelaku e-commerce . *Proceeding of National Conference on Accounting & Finance*, (5), 1-9.
- Oktaviana, O., Siregar, S. V., Wardhani, R., Rahayu, N. (2017). Peran dari Lingkungan Pajak terhadap Hubungan antara Penggunaan Derivatif Keuangan dan Penghindaran Pajak: Analisis Lintas Negara ASEAN. *Simposium Nasional Akuntansi XX*, 1-27.
- Patriandari., Safitri, A. (2021). Analisis Faktor-faktor yang Mempengaruhi Kepatuhan Wajib Pajak Orang Pribadi Pengguna ECommerce. *Akrual Jurnal Akuntansi dan keuangan*. 3(1).
- Perdana, E. S., Dwirandra, A. A. N. . (2020). Pengaruh Kesadaran Wajib Pajak, Pengetahuan Perpajakan, dan Sanksi Perpajakan Pada Kepatuhan Wajib Pajak UMKM. *E-Jurnal Akuntansi*, 30(6), 1458-1469. <https://doi.org/10.24843/eja.2020.v30.i06.p09>
- Pramukty, R. (2022). Kepatuhan Pelaporan SPT Tahunan Wajib Pajak Orang Pribadi pada Masa Pandemi. *Conference on Economic and Business Innovation(CEBI)*,56(5),1823-1831.
- Putri. K.J., Setiawan. P. E. (2017). Pengaruh Kesadaran, Pengetahuan dan Pemahaman Perpajakan, Kualitas Pelayanan dan Sanksi Perpajakan terhadap Kepatuhan Wajib Pajak. *E-Jurnal Akuntansi Universitas Udayana*, 18 (2), 1112
- Rahayu., Setiawan. M., Troena. E., Sudjatno. (2017). Peran Kesadaran dan Pemahaman Peraturan Pajak terhadap Kepatuhan Wajib Pajak. *Seminar Nasional Hasil Penelitian Universitas Kanjuruhan Malang*. 594-603.
- Ramdhani. N. (2016). Penyusunan Alat Pengukur Berbasis Theory of Planned Behavior. *Buletin Psikologi*,19(2),55-69. <https://doi.org/10.22146/bpsi.11557>
- Ritong., P., Zauhari, V. (2021). Pengaruh Pengetahuan Pajak, Kualitas Pelayanan Pajak, dan Kesadaran Wajib Pajak terhadap Kepatuhan Wajib Pajak Orang Pribadi di KPP MEDAN Timur (Doctoral dissertation, UMSU).

- Ruky., Elfa. N., Putra. E., Mansur. F. (2018) Pengaruh Pemahaman Peraturan Perpajakan, Kesadaran Wajib Pajak, Akuntabilitas Pelayanan Publik Dan Kewajiban Moral Terhadap Kepatuhan Wajib Pajak (Studi Empiris Pada Kantor Bersama Samsat Kota Jambi). *Jurnal Riset Akuntansi Dan Keuangan*, Vol. 6, No.3.
- Robbins, S., Judge, T. (2008). *Perilaku Organisasi* (Edisi Dua Belas ed.). Jakarta: Salemba Empat
- Savitri, E., Musfialdy. (2016). The Effect of Taxpayer Awareness, Tax Socialization, Tax Penalties, Compliance Cost at Taxpayer Compliance with Service Quality as Mediating Variable. *Procedia - Social and Behavioral Sciences*, 219, 682–687.
- Susilawati, K. E., Budiarta, K. (2013). Pengaruh Kesadaran Wajib Pajak, Pengetahuan Pajak, Sanksi Perpajakan Dan Akuntabilitas Pelayanan Publik Pada Kepatuhan Wajib Pajak Kendaraan Bermotor. *E-Jurnal Akuntansi Universitas Udayana*, 2, 345–357.
- Ulfa Herliani Istika, R. J. (2015). Pengaruh Kesadaran, Pengetahuan Pajak dan Sikap Wajib Pajak terhadap Kepatuhan Wajib Pajak Pekerjaan Bebas Di Kpp Pratama Semarang Timur. *Karya Ilmiah*, 1(1), 1–2.
- Ummah, M. (2015). Pengaruh Kesadaran Wajib Pajak, Sanksi Pajak, Pengetahuan Perpajakan dan Pelayanan Fiskus Terhadap Kepatuhan Wajib Pajak Kendaraan Bermotor Di Kabupaten Semarang. *Jurnal Ekonomi*, 1–14. <https://doi.org/10.1007/s13398-014-0173-7.2>
- Wardani, D. K. (2017). Pengaruh Pengetahuan Wajib Pajak , Kesadaran Wajib Pajak , Dan Program Samsat Corner Terhadap Kepatuhan Wajib Pajak Kendaraan Bermotor. *Akuntansi Dewantara*, 1(2), 106–116.
- Wardani, D. K., Wati, E. (2018). Pengaruh Sosialisasi Perpajakan Terhadap Kepatuhan Wajib Pajak Dengan Pengetahuan Perpajakan Sebagai Variabel Intervening (Studi Pada Wajib Pajak Orang Pribadi di KPP Pratama Kebumen). *Nominal, Barometer Riset Akuntansi Dan Manajemen*, 7(1).
- Wijayanti, D. W., Sasongko, N. (2017). Pengaruh Pemahaman, Sanksi Perpajakan, Tingkat Kepercayaan pada Pemerintah dan Hukum Terhadap Kepatuhan Dalam Membayar Wajib Pajak (Studi Wajib Pajak pada Masyarakat di Kalurahan Pajang Kecamatan Laweyan Surakarta). *Peran Profesi Akuntansi Dalam Penanggulangan Korupsi*, (4),308–326.
- Yuliani. I. D., Suriyanti. L. H., Azhari. I .P. (2023). THE INFLUENCE OF TAXPAYER KNOWLEDGE, TAXPAYER AWARENESS, INFORMATION . *Jurnal Ilmiah AKuntansi*, 7 (3), 649-656.

Zakia. F. A., Siddiq., F. R. (2022). Analisis Tingkat Pemahaman Peraturan Perpajakan, Kesadaran Wajib Pajak, Sosialisasi Pajak . *Jurnal Ekonomi dan Perbankan*, 7 (2), 208-218.

