

**PENGARUH E-SERVICE QUALITY TERHADAP CUSTOMER
LOYALTY MELALUI CUSTOMER SATISFACTION
SEBAGAI VARIABEL INTERVENING**

(Studi Pada Nasabah Pengguna Aplikasi Muamalat Digital
Islamic Network Pada Bank Muamalat Indonesia)



Skripsi

Diajukan Untuk Memenuhi Salah Satu Syarat Memperoleh
Gelar Sarjana Ekonomi Jurusan Perbankan Syariah
Fakultas Ekonomi dan Bisnis Islam
UIN Alauddin Makassar

UNIVERSITAS ISLAM NEGERI
ALAUDDIN
MAKASSAR

Oleh:

Andi Marhuni T
NIM. 90500120083

**FAKULTAS EKONOMI DAN BISNIS ISLAM
UNIVERSITAS ISLAM NEGERI ALAUDDIN MAKASSAR
2024**

PERNYATAAN KEASLIAN SKRIPSI

Saya yang bertanda tangan dibawah ini :

Nama : Andi Marhuni T
NIM : 90500120083
Tempat/Tgl Lahir : Buntu-Batu, 1 April 2002
Program Studi : Perbankan Syariah
Fakultas : Ekonomi dan Bisnis Islam
Alamat : Desa Buntu Batu Kec.Bupon Kab.Luwu Sulawesi Selatan
Judul : **“Pengaruh E-Service Quality Terhadap Customer Loyalty Melalui Customer Satisfaction Sebagai Variabel Intervening (Studi Pada Nasabah Pengguna Muamalat Digital Islamic Network Pada Bank Muamalat Indonesia)”**

Menyatakan dengan sungguh – sungguh serta penuh kesadaran bahwasanya skripsi ini adalah benar hasil karya saya sendiri. Bilamana dikemudian hari terbukti bahwa skripsi ini merupakan plagiat, tiruan atau hasil karya orang lain, maka skripsi dinyatakan batal demi hukum.

Gowa, 05 Juli 2024

Penyusun



Andi Marhuni T

90500120083

UNIVERSITAS ISLAM NEGERI
ALAUDDIN
MAKASSAR



KEMENTERIAN AGAMA RI
UNIVERSITAS ISLAM NEGERI ALAUDDIN MAKASSAR
FAKULTAS EKONOMI DAN BISNIS ISLAM

Kampus I: Jl. S. Alauddin No. 41 Makassar Telp. (0411) 854914 Fax. 854923
Kampus II: Jl. M. Yasin Lingsi No. 16 Samata Sungguminata Gowa Telp. (0411) 843879 Fax. 8221409

PENGESAHAN SKRIPSI

Skripsi berjudul "*Pengaruh E-Service Quality Terhadap Customer Loyalty Melalui Customer Satisfaction Sebagai Variabel Intervening (Studi Pada Nasabah Penggungan Muamalat Digital Islamic Network Pada Bank Muamalat Indonesia)*", yang disusun oleh Saudari Andi Marhuni T, NIM: 90500120083, mahasiswa Program Studi Perbankan Syariah Fakultas Ekonomi dan Bisnis Islam UIN Alauddin Makassar, telah diuji dan dipertahankan dalam sidang Ujian Skripsi (Munaqasyah) yang diselenggarakan pada hari Rabu, tanggal 26 Juni 2024 M. bertepatan dengan tanggal 19 Dzulhijjah 1445 H, dinyatakan telah dapat diterima sebagai salah satu syarat untuk memperoleh gelar Sarjana Ekonomi pada Jurusan Perbankan Syariah dengan beberapa perbaikan.

Gowa, 5 Juli 2024

DEWAN PENGUJI:
Nomor SK 1740 Tahun 2024

Ketua Sidang : Dr. Amiruddin K, M.E.I.
Sekretaris Sidang : Dr. Hasbiullah, S.E., M.Si.

DEWAN PENGUJI :

1. Dr. Amiruddin K, M.E.I.
2. Samsul, S.A.B., MA.
3. Dr. Sudirman, S.E., M.Si.
4. St. Hafsa Umar, S.E., M.Ak.

(.....)
(.....)
(.....)
(.....)
(.....)

Disahkan Oleh:
Dekan FEBI UIN Alauddin Makassar,



Dr. Amiruddin K, M.E.I.
NIP. 19640908 199903 1 001

KATA PENGANTAR

بِسْمِ اللَّهِ الرَّحْمَنِ الرَّحِيمِ

Alhamdulillah, segala puji hanya bagi Allah SWT yang menguasai seluruh alam, tidak ada daya upaya maupun kekuatan kecuali hanya dari-Nya. Sholawat serta salam semoga selalu tercurah kepada junjungan kita Baginda Rasul Muhammad SAW serta kepada para keluarganya yang suci, sahabat-sahabat serta para pengikutnya yang sholeh.

Skripsi ini dengan judul **“Pengaruh E-Service Quality Terhadap Customer Loyalty Melalui Customer Satisfaction Sebagai Variabel Intervening** (Studi Pada Nasabah Pengguna Muamalat Digital Islamic Network Pada Bank Muamalat Indonesia)” disusun dalam rangka untuk melengkapi salah satu syarat guna menyelesaikan program studi Strata 1 Jurusan Perbankan Syariah pada Fakultas Ekonomi dan Bisnis Islam Universitas Islam Negeri Alauddin Makassar. Penulis menyadari bahwa penyusunan skripsi ini jauh dari kesempurnaan dan masih banyak terdapat kesalahan-kesalahan, untuk itu segala kritik maupun saran yang sifatnya membangun sangat penulis perlukan demi kesempurnaan penulisan skripsi ini.

Perjalanan panjang penulis lalui dalam rangka penyelesaian skripsi ini oleh sebab itu dengan penuh kerendahan hati, pada kesempatan ini penulis ingin menyampaikan ucapan terima kasih kepada semua pihak yang telah membantu dalam penyusunan skripsi ini terutama kepada:

1. Cinta pertamaku **Ayahanda M. Tahir** dan pintu surgaku **Ibunda Andi Besse** yang telah melahirkan, mengasuh, dan membesarkan penulis sejak kecil dengan sepenuh hati dalam buaian kasih sayang. Mereka memang

tidak sempat menyelesaikan pendidikannya, namun mereka mampu mendidik penulis serta dukungan, baik dukungan moral maupun material sejak dari dalam kandungan hingga terselesainya tugas akhir skripsi penulis. Terimakasih telah menjadi penyemangat dan menjadi sandaran terkuat dari kerasnya dunia, yang tidak henti-hentinya memberikan doa dan motivasi untuk selalu melibatkan Allah Swt dalam setiap langkah kaki anaknya.


2. Teruntuk **Bapak Drs. Muh. Said AB** dan **Ibu Andi Sitti, S.Sos** , yang penulis anggap sebagai orang tua kedua, terima kasih telah mendidik dan menganggap penulis seperti anak sendiri.
3. **Bapak Prof. Drs. Hamdan Juhanis, M.A, Ph.D** selaku rektor Universitas Islam Negeri Alauddin Makassar dan para wakil rektor serta seluruh staf dan jajarannya.
4. **Bapak Dr. Amiruddin K., M.E.I** selaku Dekan Fakultas Ekonomi Dan Bisnis Islam Universitas Islam Negeri Alauddin Makassar sekaligus penguji I.
5. **Ibu Ismawati, SE.,M.Si** selaku Ketua Jurusan Perbankan Syariah.
6. **Bapak Dr. Supriadi, S.E.I., M.E.I** selaku Sekertaris Jurusan Perbankan Syariah.
7. **Bapak Samsul, S.AB., M.Si** selaku penguji II yang telah menguji dengan penuh kesungguhan untuk kesempurnaan skripsi ini..
8. **Bapak Dr. Sudirman, S.E., M.Si** selaku pembimbing I sekaligus dosen pembimbing akademik (PA) penulis dan **Ibu St. Hafsa Umar, S.E., M.Ak** selaku pembimbing II terimakasih yang bersedia meluangkannya waktu untuk membimbing, mengarahkan dan memberi petunjuk dengan sabar ditengah kesibukannya sehingga penulis dapat meyelesaikan skripsi ini.

9. **Bapak/Ibu Dosen** Fakultas Ekonomi Dan Bisnis Islam Universitas Islam Negeri Alauddin Makassar yang telah memberikan ilmunya dengan ikhlas kepada penulis selama proses perkuliahan.
10. Seluruh **Staf akademik** dan **Tata Usaha** Fakultas Ekonomi Dan Bisnis Islam Universitas Islam Alauddin Makassar Alauddin Makassar, penulis mengucapkan terima kasih atas bantuannya dalam pelayanan akademik dan administrasi.
11. Teruntuk sahabat masa kecilku, **Putri Rahmadani, Amd.Kep** terima kasih telah menjadi pendengar dalam segala hal baik suka maupun duka.
12. Teruntuk sahabat terbaikku, **Nike Ratnadilla, S.M** terima kasih telah bersedia menjadi rumah dan tempat berkeluh disaat semuanya tidak baik-baik saja, menemani dan meluangkan waktu hingga mendukung ataupun menghibur dalam kesedihan dan memberi semangat untuk terus maju tanpa kenal lelah dalam menyelesaikan skripsi ini.
13. Teruntuk **Rangga Yudistira, S.E** terima kasih telah menjadi bagian dari perjalanan penulis hingga saat ini. Tetaplah nyaman menjadi dirimu sendiri seperti kamu membuat saya nyaman menjadi diri saya sendiri dengan segala kekurangan.
14. Teruntuk teman teman seperjuangan **Jurusan Perbankan Syariah Angkatan 2020** terkhusus **Perbankan Syariah Kelas B Angkatan 2020** terimakasih atas 3 tahun yang sangat berkesan di UIN Alauddin Makassar.
15. Terakhir terimakasih kepada diri sendiri karena telah mampu berusaha dan berjuang sejauh ini. Mampu mengendalikan diri dan tetap bertahan dari berbagi tekanan dan ujian yang datang menerjang, terimakasih tak pernah memutuskan untuk menyerah sesulit apapun proses dari perjalanan penyusunan skripsi ini.

Peneliti menyadari bahwa tanpa bantuan dari semua pihak makapenyusunan skripsi ini tidak akan terselesaikan dengan baik dan peneliti berharap semua pihak yang telah banyak membantu peneliti dalam membuat skripsi mendapat rahmat-Nya. Peneliti menyadari sepenuhnya bahwa karya ini merupakan sebuah karya sederhana yang sarat dengan kekurangan dan jauh dari kesempurnaan.

Gowa, 26 Juli 20224

Andi Marhuni T
NIM: 90500120083



DAFTAR ISI

SAMPUL	i
HALAMAN JUDUL	ii
PERNYATAAN KEASLIAN SKRIPSI	iii
PENGESAHAN SKRIPSI	iv
KATA PENGANTAR	vi
DAFTAR ISI	ix
DAFTAR TABEL	xi
DAFTAR GAMBAR	xii
PEDOMAN TRANSLITER	xiii
ABSTRAK	xix
BAB I PENDAHULUAN	1
A. Latar Belakang	1
B. Rumusan Masalah.....	9
C. Tujuan Penelitian.....	9
D. Manfaat Penelitian	10
BAB II TINJAUAN PUSTAKA	12
A. Kajian Teori	12
B. E-Servive Quality.....	17
C. Mobile Banking.....	20
D. Customer Loyalty.....	23
E. Customer Satisfaction.....	25
F. Hubungan Antar Variabel.....	27
G. Penelitian Terdahulu.....	32
H. Kerangka Pikir.....	35
I. Hipotesis.....	35
BAB III METODELOGI PENELITIAN	37
A. Waktu Dan Lokasi Penelitian	37
B. Jenis Dan Pendekatan Penelitian.....	37
C. Populasi Dan Sampel.....	37

E. Metode Pengumpulan Data.....	39
F. Teknik Analisis Data.....	40
G. Definisi Operasional Variabel	45
H. Matriks Variabel	46
BAB IV HASIL PENELITIAN DAN PEMBAHASAN.....	52
A. Gambaran Umum Bank Muamalat Indonesia (BMI).....	52
B. Gambaran Responden	54
C. Hasil Uji Data Penelitian	57
D. Analisis Hasil Penelitian	76
E. Pembahasan Penelitian.....	83
DAFTAR PUSTAKA	89
LAMPIRAN	95
RIWAYAT HIDUP	104




DAFTAR TABEL

Tabel 1. 1 Permasalahan Muamalat DIN	8
Tabel 2. 1 Penelitian Terdalulu.....	32
Tabel 3. 1 Matriks Variabel	46
Tabel 4. 1Karakteristik Berdasarkan Jenis kelamin	55
Tabel 4. 2 Karakteristik Berdasarkan Usia	55
Tabel 4. 3Karakteristik Berdasarkan Pekerjaan.....	56
Tabel 4. 4 Pernyataan pertama E-service quality (X).....	57
Tabel 4. 5 Pernyataan kedua E-service quality (X).....	58
Tabel 4. 6 Pernyataan ketiga E-service quality (X).....	58
Tabel 4. 7 Pernyataan keempat E-service quality (X)	59
Tabel 4. 8 Pernyataan kelima E-service quality (X).....	60
Tabel 4. 9 Pernyataan keenam E-service quality (X).....	60
Tabel 4. 10 Pernyataan ketujuh E-service quality (X).....	61
Tabel 4. 11 Pernyataan kedelapan E-service quality (X)	62
Tabel 4. 12 Pernyataan kesembilan E-service quality (X)	62
Tabel 4. 13 Pernyataan kesepuluh E-service quality (X)	63
Tabel 4. 14 Pernyataan pertama Customer Loyalty (Y).....	64
Tabel 4. 15 Pernyataan kedua Customer Loyalty (Y)	64
Tabel 4. 16 Pernyataan ketiga Customer Loyalty (Y).....	65
Tabel 4. 17 Pernyataan keempat Customer Loyalty (Y)	66
Tabel 4. 18 Pernyataan kelima Customer Loyalty (Y).....	66
Tabel 4. 19 Pernyataan keenam Customer Loyalty (Y).....	67
Tabel 4. 20 Pernyataan pertama Customer Satisfaction (Z)	68
Tabel 4. 21 Pernyataan kedua Customer Satisfaction (Z).....	69
Tabel 4. 22 Pernyataan ketiga Customer Satisfaction (Z)	69
Tabel 4. 23 Pernyataan keempat Customer Satisfaction (Z)	70
Tabel 4. 24 Pernyataan kelima Customer Satisfaction (Z).....	71
Tabel 4. 25 Pernyataan keenam Customer Satisfaction (Z).....	72
Tabel 4. 26 Hasil Uji Validitas Variabel E-service quality (X)	73
Tabel 4. 27 Hasil Uji Validitas Variabel Customer Loyalty (Y).....	73
Tabel 4. 28 Hasil Uji Validitas Customer Satisfaction (Z).....	74
4. 29 Uji reliabilitas variabel E-service quality (X)	74
Tabel 4. 30 Uji reliabilitas variabel Customer Loyalty (Y)	75
Tabel 4. 31 Uji reliabilitas variabel Customer Satisfaction (Z)	75
Tabel 4. 32 Hasil Uji Koefisien Determinasi Struktur 1.....	76
Tabel 4. 33 Uji T Struktur 1.....	77
Tabel 4. 34 Hasil Uji Koefisien Determinasi Struktur 2.....	78
Tabel 4. 35 Uji T Struktur 2.....	79
Tabel 4. 36 Pengaruh Langsung dan Tidak Langsung.....	81

DAFTAR GAMBAR

Gambar 2. 1 Kerangka Pikir	35
Gambar 3. 1 Analisis Jalur Struktur 1	42
Gambar 3. 2 Analisis Jalur Struktur 2	42
Gambar 4. 1 Analisis Jalur Stuktur 1	78
Gambar 4. 2 Analisis Jalur Struktur 2	80
Gambar 4. 3 Analisis Jalur Pengaruh Langsung dan Pengaruh Tidak Langsung	82



UNIVERSITAS ISLAM NEGERI
ALAUDDIN
MAKASSAR

PEDOMAN TRANSLITER

A. Transliterasi Arab-Latin

Daftar huruf bahasa Arab dan transliterasinya ke dalam huruf Latin, sesuai SKB Menag dan Mendikbud Nomor 158 Tahun 1987 dan Nomor 0543b/U/1987, dapat dilihat pada tabel berikut:

1. Konsonan

Huruf Arab	Nama	Huruf Latin	Nama
ا	alif	tidak dilambangkan	tidak dilambangkan
ب	ba	b	be
ت	ta	t	te
ث	ša	š	es (dengan titik di atas)
ج	jim	j	je
ح	ħa	ħ	ha (dengan titik di bawah)
خ	kha	kh	ka dan ha
د	dal	d	de
ذ	žal	ž	zet (dengan titik di atas)
ر	ra	r	er
ز	zai	z	zet
س	sin	s	es
ش	syin	sy	es dan ye
ص	šad	š	es (dengan titik di bawah)
ض	ḏad	ḏ	de (dengan titik di bawah)
ط	ṭa	ṭ	te (dengan titik di bawah)
ظ	žā	ž	zet (dengan titik di bawah)
ع	'ain	'	apostrof terbalik
غ	gain	g	ge
ف	fa	f	ef
ق	qaf	q	qi
ك	kaf	k	ka
ل	lam	l	el
م	mim	m	em
ن	nun	n	en
و	wau	w	we
ه	ha	h	ha
ء	hamzah	'	apostrof
ي	ya	y	ye

Hamzah (ء) yang terletak di awal kata mengikuti vokalnya tanpa diberi tanda apa pun. Jika ia terletak di tengah atau di akhir, maka ditulis dengan tanda apostrof (').

2. Vokal

Vokal bahasa Arab, seperti vokal bahasa Indonesia, terdiri atas vokal tunggal atau monoftong dan vokal rangkap atau diftong.

Vokal tunggal bahasa Arab yang lambangnya berupa tanda atau harakat, transliterasinya sebagai berikut:

Tanda	Nama	Huruf Latin	Nama
اَ	fathah	a	a
اِ	kasrah	i	i
اُ	damamah	u	u

Vokal rangkap bahasa Arab yang lambangnya berupa gabungan antara harakat dan huruf, transliterasinya berupa gabungan huruf, yaitu:

Tanda	Nama	Huruf Latin	Nama
اِي	fathah dan yā'	ai	a dan i
اُو	fathah dan wau	au	u dan u

Contoh:

كَيْفَ : kaifa

هَوْلٌ : haula

3. Maddah

Maddah atau vokal panjang yang lambangnya berupa harakat dan huruf, transliterasinya berupa huruf dan tanda, yaitu:

Harakat dan Huruf	Nama	Huruf dan Tanda	Nama
اِي... اُو...	fathah dan alif atau yā'	ā	a dan garis di atas
يِي	kasrah dan yā'	ī	i dan garis di atas
وُو	damamah dan wau	ū	u dan garis di atas

Contoh:

مَاتَ : māta

رَمَى : ramā

قِيلَ : qīla

يَمُوتُ : yamūtu

4. Tā' marbūṭah

Transliterasi untuk tā' marbūṭah ada dua, yaitu: tā' marbūṭah yang hidup atau mendapat harakat fathah, kasrah, dan ḍammah, transliterasinya adalah [t]. Sedangkan tā' marbūṭah yang mati atau mendapat harakat sukun, transliterasinya adalah [h].

Kalau pada kata yang berakhir dengan tā' marbūṭah diikuti oleh kata yang menggunakan kata sandang al- serta bacaan kedua kata itu terpisah, maka tā' marbūṭah itu ditransliterasikan dengan ha (h).

Contoh:

رَوْضَةُ الْأَطْفَالِ	: raudah al-aṭfāl
الْمَدِينَةُ الْفَائِلَةُ	: al-madīnah al-fāḍilah
الْحِكْمَةُ	: al-ḥikmah

5. Syaddah (Tasydīd)

Syaddah atau tasydīd yang dalam sistem tulisan Arab dilambangkan dengan sebuah tanda tasydīd (ّ), dalam transliterasi ini dilambangkan dengan perulangan huruf (konsonan ganda) yang diberi tanda syaddah.

Contoh:

رَبَّنَا	: rabbanā
نَجَّيْنَا	: najjainā
الْحَقُّ	: al-ḥaqq
نُعَمُّ	: nu"ima
عَدُوُّ	: 'aduwwun

Jika huruf ع ber-tasydid di akhir sebuah kata dan didahului oleh huruf kasrah (عِ), maka ia ditransliterasi seperti huruf maddah menjadi ī.

Contoh:

عَلِيٌّ	: 'Alī (bukan 'Aliyy atau 'Aly)
عَرَبِيٌّ	: 'Arabī (bukan 'Arabiyy atau 'Araby)

6. Kata Sandang

Kata sandang dalam sistem tulisan Arab dilambangkan dengan huruf ال (alif lam ma'arifah). Dalam pedoman transliterasi ini, kata sandang ditransliterasi seperti biasa, al-, baik ketika ia diikuti oleh huruf syamsiyah maupun huruf qamariyah. Kata sandang tidak mengikuti bunyi huruf langsung yang mengikutinya. Kata sandang ditulis terpisah dari kata yang mengikutinya dan dihubungkan dengan garis mendatar (-).

Contoh:

الشَّمْسُ : al-syamsu (bukan asy-syamsu)

الزَّلْزَلَةُ : al-zalزالah (bukan az-zalزالah)

الفَلْسَفَةُ : al-falsafah

الْبِلَادُ : al-bilādu

7. Hamzah

Aturan transliterasi huruf hamzah menjadi apostrof (') hanya berlaku bagi hamzah yang terletak di tengah dan akhir kata. Namun, bila hamzah terletak di awal kata, ia tidak dilambangkan, karena dalam tulisan Arab ia berupa alif.

Contoh:

تَأْمُرُونَ : ta'murūna

النَّوْعُ : al-naw'u

سَيِّئٌ : syai'un

أُمِرْتُ : umirtu

8. Penulisan Kata Arab yang Lazim Digunakan dalam Bahasa Indonesia

Kata, istilah atau kalimat Arab yang ditransliterasi adalah kata, istilah atau kalimat yang belum dibakukan dalam bahasa Indonesia. Kata, istilah atau kalimat yang sudah lazim dan menjadi bagian dari perbendaharaan bahasa Indonesia, atau sering ditulis dalam tulisan bahasa Indonesia, atau lazim digunakan dalam dunia akademik tertentu, tidak lagi ditulis menurut cara transliterasi tersebut di atas. Misalnya, kata al-Qur'an (dari al-Qur'ān), alhamdulillah, dan munaqasyah. Namun, bila kata-kata tersebut menjadi bagian dari satu rangkaian teks Arab, maka harus ditransliterasi secara utuh.

Contoh:

Fī Zilāl al-Qur'ān

Al-Sunnah qabl al-tadwīn

9. Lafz al-Jalālah (الله)

Kata "Allah" yang didahului partikel seperti huruf jarr dan huruf lainnya atau berkedudukan sebagai muḍāf ilaih (frasa nomina), ditransliterasi tanpa huruf hamzah.

Contoh:

دِينُ اللَّهِ dīnullah بِاللَّهِ billāh

Adapun tā' marbūṭah di akhir kata yang disandarkan kepada lafz al-jalālah, ditransliterasi dengan huruf [t]. Contoh:

هُم فِي رَحْمَةِ اللَّهِ = hum fi raḥmatillāh

10. Huruf Kapital

Walau sistem tulisan Arab tidak mengenal huruf kapital (All Caps), dalam transliterasinya huruf-huruf tersebut dikenai ketentuan tentang penggunaan huruf kapital berdasarkan Pedoman Umum Ejaan Bahasa Indonesia (PUEBI) yang berlaku. Huruf kapital, misalnya, digunakan untuk menuliskan huruf awal nama diri (orang, tempat, bulan) dan huruf pertama pada permulaan kalimat. Bila nama diri didahului oleh kata sandang (al-), maka yang ditulis dengan huruf kapital tetap huruf awal nama diri tersebut, bukan huruf awal kata sandangnya. Jika terletak pada awal kalimat, maka huruf A dari kata sandang tersebut menggunakan huruf kapital (Al-). Ketentuan yang sama juga berlaku untuk huruf awal dari judul referensi yang didahului oleh kata sandang al-, baik ketika ia ditulis dalam teks maupun dalam catatan rujukan. Contoh:

Wa mā Muḥammadun illā rasūl

Inna awwala baitin wudī'a linnāsi lallaẓī bi Bakkata mubārakan

Syahru Ramaḍān al-laẓī unzila fihi al-Qur'ān

Naṣīr al-Dīn al-Tūsī

Abū Naṣr al-Farābī

Al-Gazālī

Al-Munqiz min al-Ḍalāl

Jika nama resmi seseorang menggunakan kata Ibnu (anak dari) dan Abū (bapak dari) sebagai nama kedua terakhirnya, maka kedua nama terakhir itu harus disebutkan sebagai nama akhir dalam daftar pustaka atau daftar referensi. Contoh:


Abū al-Walid Muḥammad ibnu Rusyd, ditulis menjadi: Ibnu Rusyd, Abū al-Walid Muḥammad (bukan: Rusyd, Abū al-Walid Muḥammad Ibnu)
Naṣr Ḥāmid Abū Zaīd, ditulis menjadi: Abū Zaīd, Naṣr Ḥāmid (bukan: Zaīd, Naṣr Ḥāmid Abū)

B. Daftar Singkatan

Beberapa singkatan yang dibakukan adalah:

swt. = subḥānahū wa ta'ālā
saw. = ṣallallāhu 'alaihi wa sallam
a.s. = 'alaihi al-salām

H	=	Hijrah
M	=	Masehi
SM	=	Sebelum Masehi
l.	=	Lahir tahun (untuk orang yang masih hidup saja)
w.	=	Wafat tahun
QS .../...: 4	=	QS al-Baqarah/2: 4 atau QS Āli ‘Imrān/3: 4
HR	=	Hadis Riwayat



UNIVERSITAS ISLAM NEGERI
ALAUDDIN
 MAKASSAR

ABSTRAK

Nama : Andi Marhuni T
Nim : 90500120083
Jurusan : Perbankan Syariah
Judul Pengaruh E-Service Quality terhadap Customer Loyalty Melalui Customer Satisfaction Sebagai variabel intervening (Studi pada nasabah pengguna Muamalat Digital Islamic Network pada Bank Muamalat Indonesia).

Kemajuan teknologi mempermudah segala bentuk aktivitas bisnis mulai dari proses produksi, pemasaran, penjualan, hingga proses transaksinya. Peran teknologi pada dunia bisnis melahirkan istilah-istilah bisnis digital seperti *E-business*, *E-commerce*, *Marketplace*, dan lainnya sehingga menghadirkan fenomena perubahan aktivitas transaksi terjadi dimana penjual dan pembeli dalam bertransaksi tidak harus hadir dalam satu tempat atau transaksi secara tunai. Seiring dengan perkembangan teknologi tersebut saat ini masyarakat dapat melakukan transaksi non-tunai. Cukup menggunakan perangkat mobile yang terkoneksi dengan internet maka proses transaksipun dapat dilakukan dengan cepat, efektif dan efisien. Tujuan Penelitian ini adalah untuk mengetahui Pengaruh *E-Service Quality* terhadap *Customer Loyalty* Melalui *Customer Satisfaction* Sebagai variabel intervening (Studi pada nasabah pengguna Muamalat *Digital Islamic Network* pada Bank Muamalat Indonesia).

Metode yang digunakan dalam penelitian ini adalah metode penelitian kuantitatif dengan pendekatan *explanatory research* (penelitian penjelesan) dengan jumlah sampel 100 responden yang berasal dari nasabah pengguna M-DIN (Muamalat *Digital Islamic Network*) Pada Bank Muamalat KCP GOWA. Teknik analisis data yang digunakan adalah analisis statistik deskriptif, uji koefisien, uji parsial dan uji analisis jalur (*Path Analysis*) dengan alat bantu software SPSS 23.

Hasil uji analisis path bahwa variabel *E-service quality* (X) terhadap *Customers Loyalty* (Y) memiliki nilai koefisien jalur sebesar 0,405. Hal ini dapat mempengaruhi secara parsial. Variabel *E-service quality* (X) dapat mempengaruhi loyalitas secara langsung, dan *Customer Satisfaction* (Z) memiliki pengaruh terhadap *Customer Loyalty* (Y) dengan nilai koefisien jalur sebesar 0,534. Serta *E-service quality* (X) secara tidak langsung dapat berpengaruh terhadap *Customer Loyalty* (Y) melalui *Customer Satisfaction* (Z) dengan nilai koefisien sebesar $0,907 \times 0,534 = 0,484$.

Kata kunci: *E-Service Quality, Customer Loyalty, Customer Satisfaction*

BAB I

PENDAHULUAN

A. Latar Belakang

Di era digital sekarang ini, kemajuan teknologi sangat cepat dan berdampak pada banyak bidang, termasuk perbankan. Perbankan dipaksa untuk mengikuti kemajuan ini, terutama dalam hal meningkatkan layanan mereka dengan mendirikan bank digital. Kondisi ini pasti akan berdampak pada peningkatan penggunaan transaksi keuangan digital seperti perbankan mobile (m-banking), perbankan internet (m-banking), perbankan elektronik (*e-money*), dan pembayaran mobile (*m-payment*). Mengingat bahwa Indonesia memiliki potensi ekonomi digital terbesar di Asia Tenggara, sistem keuangan yang kuat tentunya sangat penting untuk industri digital saat ini.¹

Kepuasan pelanggan yang dipengaruhi oleh layanan berkualitas tinggi dipengaruhi oleh peningkatan transaksi online. Pengguna akan membandingkan pelayanan yang mereka terima dengan penyedia barang dan jasa, sehingga penyedia barang dan jasa harus memberikan pelayanan yang berkualitas dan efisien. Dengan persaingan dunia perbankan yang semakin ketat, layanan berbasis digital adalah perluasan strategi perbankan untuk menarik nasabah di era digital. Globalisasi ekonomi industri akan memberikan kesempatan bagi bisnis dan meningkatkan nilai informasi perusahaan. Untuk menerapkan sistem tersebut, teknologi informasi, seperti internet, dapat digunakan untuk meningkatkan pangsa pasar dan menarik minat nasabah. Ini membuat bank lebih kompetitif di industri perbankan saat ini.²

¹ Rozaq Mochammad, Nurzahroh, –Analisis Pengaruh Layanan Digital Perbankan Syariah Terhadap Literasi Keuangan Syariah Generasi Milenial,|| Jurnal Ekonomi dan Perbankan Syariah 6, no. 1 (2021): 76.

² David, Indria, Joubert –Analisis Faktor-Faktor Kunci Penggunaan Internet Banking (Studi Kasus Pada PT. BNI (Persero) Tbk. Kantor Cabang Manado),|| Jurnal EMBA 4, no. 5 (2020): 523.

Dalam bisnis jasa, faktor utama yang harus diperhatikan adalah kepuasan pelanggan. Karena fakta bahwa hampir semua aktivitas dan proses perbankan bergantung pada sistem teknologi, tidak mungkin bagi kita untuk memisahkan dunia perbankan dari dunia teknologi. Internet banking adalah salah satu jenis layanan perbankan yang menggunakan kemajuan teknologi. Ini adalah layanan perbankan yang memungkinkan pelanggan melakukan transaksi perbankan secara online, baik finansial maupun non finansial, dengan menggunakan jaringan internet.³

Nasabah dapat melakukan transaksi finansial dan non finansial melalui layanan internet banking. Transaksi finansial termasuk pembayaran listrik, tiket pesawat, membeli *e-commerce*, dan lainnya. Transaksi non finansial termasuk mengecek saldo dan melihat mutasi rekening.⁴ Pada umumnya, ada perbedaan antara internet banking dan mobile banking. Internet banking memberikan layanan yang dapat diakses kapan saja dan di mana saja untuk melakukan transaksi finansial maupun non finansial melalui internet dengan menggunakan perangkat seperti komputer, *tablet*, *notebook*, dan lainnya. Sebaliknya, *mobile banking* memberikan layanan yang dapat diakses kapan saja dan di mana saja untuk melakukan transaksi finansial maupun non finansial melalui jejaring internet.⁵

Berbagai perbankan telah menggunakan mobile banking untuk melakukan penawaran, baik secara langsung maupun melalui platform sosial media. Namun, faktanya adalah bahwa banyak nasabah masih ragu dan tidak

³ Decky Hendarsyah, –Keamanan Layanan Internet Banking dalam Transaksi Perbankan, || Jurnal Ilmiah Ekonomi Kita 1, no. 1 (2022): 12.

⁴ Megawati Agus, Intan, –Perilaku Penggunaan Internet Banking Sebagai Alat Transaksi Finansial, || Jurnal Aplikasi Manajemen dan Bisnis 6, no. 1 (2020): 87.

⁵ OJK (Otoritas Jasa Keuangan), Mudah Dan Aman Dengan Internet Banking Dan Mobile Banking (Indonesia, 2023),

[https://sikapiuangmu.ojk.go.id/FrontEnd/images/FileDownload/417_Perbankan-4a mudah dan aman dengan internet banking dan mobile banking_2018_small.pdf](https://sikapiuangmu.ojk.go.id/FrontEnd/images/FileDownload/417_Perbankan-4a%20mudah%20dan%20aman%20dengan%20internet%20banking%20dan%20mobile%20banking_2018_small.pdf).

dapat menggunakan mobile banking untuk melakukan transaksi keuangan. Hal ini wajar dalam industri perbankan dan harus digunakan oleh bank untuk meningkatkan pelayanan agar pelanggan puas dan percaya dan lebih suka menggunakan perbankan mobile. Meningkatnya kecepatan internet pasti akan memengaruhi nilai pertumbuhan mobile banking. Klien akan lebih puas dengan layanan mobile banking yang lebih baik. Kualitas layanan mobile banking tentunya berpengaruh pada tingkat kepuasan pelanggan.⁶

Laman berita liputan6.com melaporkan peningkatan penggunaan perbankan mobile di Indonesia. Survei mereka tentang preferensi konsumen terhadap perbankan dan aplikasi e-Wallet dan digital banking bertujuan untuk mengetahui apakah 64% orang di Indonesia memiliki aplikasi perbankan dan finansial dan 91% memilih aplikasi *e-Wallet*.⁷ Data menunjukkan bahwa e-Wallet dan mobile banking sangat populer karena mudah digunakan kapan saja dan di mana saja.

Bank Syariah harus tetap konsisten dalam menyediakan layanan perbankan online untuk mempertahankan sikap positif konsumen. Dengan memenuhi kebutuhan dan keinginan pelanggan secara tepat waktu dan memenuhi harapan pelanggan, kualifikasi pelayanan didefinisikan. Perbankan akan mendapat manfaat dari klien yang puas dengan layanan yang mereka terima. Dengan persaingan perbankan yang semakin meningkat, bank harus meningkatkan kualitas layanan mereka, terutama kualitas layanan elektronik atau e-service. Setiap perbankan harus mengutamakan kepuasan pelanggan. Kelangsungan bisnis perbankan sangat bergantung pada kepuasan pelanggan.

⁶ Alfi, Hanif, Wahyu – Analisis Minat Penggunaan Mobile Banking Dengan Pendekatan Technology Acceptance Model (TAM) Yang

⁷ Agustinus Mario Damar, – Mobile Banking Dan Dompot Digital Menjadi Saluran Pembayaran Utama Orang Indonesia, || Liputan6.Com (Indonesia, 2022), <https://www.liputan6.com/tag/mobile-banking>

Pasti ada persaingan yang semakin tajam di antara perbankan Syariah dan konvensional. Dengan menghimpun Dana Pihak Ketiga (DPK) sebesar Rp 548,26 Triliun dan disalurkan kembali dalam bentuk pembiayaan senilai Rp 440,78 Triliun, pertumbuhan bank Syariah Indonesia sangat luar biasa. Menurut angka penghimpunan, total DPK perbankan Syariah meningkat hingga 13,30% per tahun dan pembiayaan yang disalurkan juga meningkat hingga 10,23% per tahun pada bulan April 2022. Dari angka-angka ini, jelas bahwa pertumbuhan perbankan Syariah meningkat dari tahun ke tahun. Dalam perbankan Syariah, tidak hanya nilai penghimpunan dan pembiayaan yang meningkat, tetapi juga jumlah rekening penerima pembiayaan dan rekening DPK yang meningkat. Jumlah rekening penerima pembiayaan perbankan Syariah pada April 2020 jumlah rekening penerima pembiayaan perbankan Syariah semula senilai 5,73 juta rekening, tetapi meningkat sebesar 6,03 juta rekening pada April 2021 dan terus meningkat sebesar 7,29 juta rekening pada tahun 2022.⁸ Dengan melihat pertumbuhan perbankan Syariah, perbankan Syariah harus tetap kompetitif dalam menjalankan layanan transaksi dan meningkatkan kualitas pelayanan agar dapat memenuhi kebutuhan dan harapan klien dan membuat klien merasa puas dengan layanan yang mereka terima.

Satisfaction adalah tingkat kepuasan pelanggan yang berkaitan dengan pengalaman pembelian sebelumnya dari perusahaan *e-commerce* yang diberikan. Ketidakpuasan menggambarkan kualitas layanan *e-commerce* yang dapat diterima dan dapat bermanfaat bagi pelanggan yang menggunakan layanan *mobile banking*. Kepuasan pelanggan sangat dipengaruhi oleh kualitas

⁸ Novita Intan, —OJK Catat Aset Perbankan Syariah Melonjak 12,71 Persen Pada April 2022, | Republika.Co.Id, 2022, <https://www.republika.co.id/berita/reak7m349/ojk-catat-aset-perbankan-syariahmelonjak-1271-persen-pada-april-2022>.

layanan. Dalam islam juga dijelaskan bahwa kualitas layanan sangat penting untuk memenuhi kebutuhan pelanggan.⁹

Kualitas layanan sangat penting. *E-service quality*, juga dikenal sebagai Eservequal, adalah versi baru dari kualitas layanan. Ini adalah cara untuk mengevaluasi layanan yang diberikan oleh pelanggan melalui jaringan internet dan implikasinya apakah pelanggan merasa puas atau tidak puas. *E-service quality* juga merupakan kemampuan suatu jejaring internet untuk memenuhi kebutuhan, pembelian, dan distribusi pelanggan dengan kualitas layanan yang baik.¹⁰ Pada *E-service quality* terdapat lima dimensi yang ada pada *E-service quality* diantaranya *Information availability and content, Ease of use (usability), Privacy (security), Efficiency, dan Fullfilment*.

Dengan menerapkan *E-service quality* dapat meningkatkan kepuasan pelanggan. Jika kepuasan pelanggan meningkat, transaksi online pasti akan meningkat. *Customer satisfaction* adalah tanggapan yang diberikan kepada mereka setelah mendapatkan layanan, yang dapat berupa kepuasan atau ketidakpuasan. *Customer satisfaction* juga dapat berupa tanggapan atas memenuhi kebutuhan, yang merupakan tempat penilaian pelanggan untuk layanan yang telah diberikan. Pelanggan akan merasa kecewa jika kinerja di bawah harapan, dan jika kinerja melebihi harapan, pelanggan akan merasa puas dengan layanan yang mereka terima.¹¹

Jika kepuasan nasabah dengan layanan *mobile banking* adalah ukurannya, kepuasan nasabah akan menunjukkan seberapa loyal pelanggan. Jika pelanggan terus menggunakan layanan dan menyarankan orang lain

⁹ Azlia Fahira, —Pengaruh E-service quality Terhadap E-Satisfaction Nasabah Bank Sumut Kantor Cabang Syariah Medan (Universitas Islam Negeri Sumatera Utara, 2021).

¹⁰ Norvadewi, —Pengaruh Service Quality Terhadap Kepuasan Nasabah Bank Syariah, | Jurnal Ekonomi dan Bisnis Islam 4, no. 2 (2020): 199.

¹¹ Tanisah Ida, —The Effects Of Service Quality, Customer Satisfaction, Trust, And Perceived Value Towards Customer Loyalty, | Jurnal Dinamika Manajemen 6, no. 1 (2015): 57.

untuk menggunakannya, loyalitas pelanggan akan terlihat. Loyalitas pelanggan adalah komitmen pelanggan untuk membeli kembali atau menggunakan produk atau layanan secara berkala.¹²

Bank umum pertama di Indonesia yang menerapkan prinsip Syariah Islam dalam operasionalnya adalah Bank Muamalat Indonesia. Pemerintah Indonesia dan Majelis Ulama Indonesia (MUI) memulainya pada 1 November 1991. Setelah dimulai pada tahun 1992, cendekiawan Muslim dan pengusaha, serta masyarakat umum, mendukungnya. menjadi bank devisa pada tahun 1994. Penanaman dananya menggunakan prinsip jual beli, bagi-hasil, dan sewa. Produk pendanaan saat ini menggunakan prinsip Wadiah (titipan) dan Mudharabah (bagi-hasil). Badan Pengelola Keuangan Haji (BPKH, 82,65%) dan Andre Mirza Hartawan (5,19%) saat ini memegang Bank Muamalat. Sisanya dimiliki oleh masyarakat umum dan publik. Saham BPKH naik dari 78,46% pada awal pemilikan di tahun 2021 hingga September 2022. Sebelumnya, Bank Pembangunan Islam (IDB) adalah pemegang.¹³

Muamalat DIN (Digital Islamic Network) adalah aplikasi layanan mobile banking Bank Muamalat yang diluncurkan secara resmi pada 14 November 2019. Aplikasi ini memungkinkan seluruh penggunanya, baik nasabah maupun non-nasabah, untuk mengakses rekening mereka kapan saja dan di mana saja. Dengan melihat satu portfolio view, nasabah dapat melihat semua rekening mereka.¹⁴

Muamalat DIN sudah memiliki fitur untuk memenuhi berbagai kebutuhan pelanggan. Selain membuka rekening online, Muamalat DIN juga

¹² Triya Andayani, dkk —Pengaruh E-service quality Terhadap ESatisfaction Serta Implikasinya Terhadap E-Loyalty (Studi Pada Nasabah Bank Negara Indonesia (BNI) Pengguna Mobile Banking), | Jurnal Manajemen dan Kewirausahaan 13, no. 2 (2021): 166.

¹³ https://id.wikipedia.org/wiki/Bank_Muamalat_Indonesia

¹⁴ <https://www.bankmuamalat.co.id/index.php/artikel/muamalat-din-aplikasi-mobile-bnaking-baru-dari-bank-muamalat11>

dapat digunakan untuk unduh mutasi rekening elektronik atau *e-statement*, pembayaran tagihan, tarik tunai di toko Indomaret, dan transaksi pembayaran menggunakan QRIS. Calon nasabah saat ini dapat membuka rekening baru melalui smartphone mereka dari mana saja tanpa harus pergi ke kantor cabang. Selain itu, data kami menunjukkan bahwa lebih dari sembilan puluh persen transaksi pelanggan sekarang digital. Oleh karena itu, kami yakin dapat mencapai target akuisisi pengguna baru tersebut.

Menu Bank Haji di aplikasi Muamalat DIN juga tersedia untuk nasabah dan non-nasabah Bank Muamalat. Menu ini memiliki fitur untuk pendaftaran haji, pelunasan haji, dan pengecekan nilai manfaat haji terkini. Selain itu, menu tersebut juga memiliki fitur konten Islami seperti kalkulator zakat, jadwal salat, dan arah kiblat. Dalam hal keamanan, Muamalat DIN telah dilengkapi dengan fitur terbaru untuk melindungi data seperti login biometric dan auto read One Time Password (OTP).

PT Bank Muamalat Indonesia Tbk meningkatkan jumlah pengguna aplikasi mobile banking Muamalat DIN. Seperti yang diumumkan di website resmi bankmuamalat.co.id pada tanggal 3 Agustus 2023, jumlah pengguna aplikasi ini mencapai sekitar 434 ribu, naik 27% dibandingkan periode yang sama tahun sebelumnya. Pendiri bank syariah di Tanah Air ini menargetkan lebih dari 670 ribu pengguna Muamalat DIN pada akhir 2023.

Tabel 1. 1 Permasalahan Muamalat DIN

No	Tanggal	Permasalahan	Sumber
1.	25 Mei 2023	Beberapa pengguna Muamalat DIN saat ingin mengakses aplikasi terjadi eror.	Instagram @bank.muamalat
2.	Juni 2023	Pengurusan gagal transfer dari aplikasi Muamalat DIN sampai 14 hari kerja.	Mediakonsumen.com
3.	Juni- November 2024	- Setelah aplikasi di update, aplikasi tidak bisa dibuka. - Tidak bisa digunakan untuk pengguna Iphone dibawah IOS 13.	App Store atau Play Store

Berdasarkan tabel di atas menjelaskan meskipun mengalami peningkatan, akan tetapi berbagai permasalahan yang dialami nasabah pengguna Muamalat DIN. Dan tentunya hal ini dapat mengakibatkan menurunnya kepercayaan nasabah atas kualitas layanan yang diberikan sehingga membuat nasabah yang loyal menjadi kecewa.

Maka dari itu, Bank Muamalat perlu meningkatkan kenyamanan, keamanan, dan efisiensi sistem dalam penggunaan Muamalat DIN sehingga nasabah tetap menggunakan Muamalat DIN dan tidak beralih menggunakan mobile banking lain dari pesaing. Kendala yang dialami nasabah juga perlu segera diperbaiki agar nasabah yang loyal tidak merasakan kekecewaan.

Berdasarkan latar belakang di atas, peneliti tertarik untuk membuat penelitian mengenai “Pengaruh *E-service Quality* Terhadap *Customer Loyalty* Melalui *Customer Satisfaction* Sebagai Variabel Intervening (Studi Kasus Pada Pengguna Muamalat Digital Islamic Network Pada Bank Muamalat KCP Indonesia)”.

B. Rumusan Masalah

Berdasarkan uraian latar belakang di atas, Bank Muamalat Indonesia juga telah memperkenalkan layanan *mobile banking* untuk memenuhi kebutuhan nasabahnya. Namun, untuk memahami efektivitas layanan ini dan dampaknya terhadap nasabah, diperlukan analisis yang lebih mendalam. Oleh karena itu, rumusan masalah dalam penelitian ini adalah:

1. Apakah *E-service quality* pada Muamalat DIN (*Digital Islamic Network*) berpengaruh terhadap *Customer Loyalty* pada Bank Muamalat KCP Indonesia?
2. Apakah *E-service quality* pada Muamalat DIN (*Digital Islamic Network*) berpengaruh terhadap *Customer satisfaction* pada Bank Muamalat KCP Indonesia?
3. Apakah *Customer Satisfaction* berpengaruh terhadap *Customer Loyalty* pada Bank Muamalat KCP Indonesia?
4. Apakah *E-service quality* pada Muamalat DIN (*Digital Islamic Network*) berpengaruh terhadap *Customer Loyalty* melalui *Customer Satisfaction* pada Bank Muamalat KCP Indonesia?

C. Tujuan Penelitian

Berdasarkan dengan rumusan masalah di atas, maka adapun tujuan dari penelitian ini adalah sebagai berikut:

1. Untuk menganalisis pengaruh *E-service quality* terhadap *Customer Loyalty* penggunaan Muamalat DIN (*Digital Islamic Network*) Bank Mumalat KCP Indonesia.
2. Untuk menganalisis pengaruh *E-service quality* pada Muamalat DIN (*Digital Islamic Network*) terhadap *Customer Satisfaction* Bank Mumalat KCP Indoonesia.
3. Untuk menganalisis pengaruh *Customer Satisfaction* terhadap *Customer Loyalty* pada Bank Mumalat KCP Indonesia.
4. Untuk menganalisis *E-service quality* pada Muamalat DIN (*Digital Islamic Network*) berpengaruh terhadap *Customer Loyalty* melalui *Customer Satisfaction* Pada Bank Mumalat KCP Indonesia.

D. Manfaat Penelitian

Hasil penelitian ini diharapkan dapat memberikan manfaat antara lain sebagai berikut:

1. Manfaat Teoritis

Hasil penelitian ini diharapkan bisa dijadikan informasi, masukan atau sumbangan pemikiran bagi dunia Perbankan Syariah. Sedangkan Bagi Akademik, hasil penelitian ini diharapkan bisa bermanfaat serta menambah wawasan mengenai kualitas Pelayanan Perbankan Syariah.


2. Bagi Praktis

- a. Bagi Peneliti

Penelitian ini memberikan kesempatan bagi penulis untuk mengimplementasikan segala ilmu yang telah diterima selama bangku perkuliahan serta menambah wawasan terkait *E-service quality*, *Customer Loyalty* dan *Customer Satisfaction* .

b. Bagi Akademisi

Penelitian ini dapat menambah kepustakaan dan dasar atau acuan sebagai referensi pada bidang pemasaran yang berhubungan dengan Kualitas *E-service quality*, *Customer Loyalty* dan *Customer Satisfaction*. Penelitian ini diharapkan dapat menyalurkan kontribusi yang positif diantaranya menambah pengetahuan dan wawasan serta bisa menjadi motivasi untuk dilakukannya penelitian di masa yang akan datang.



BAB II

TINJAUAN PUSTAKA

A. *Kajian Teori*

1. Perilaku Konsumen

Perilaku konsumen yaitu ilmu yang mempelajari tentang perilaku individu, atau kelompok dalam membeli atau menggunakan barang atau jasa yang diperlukan.¹⁵ Perilaku konsumen adalah suatu studi bagaimana individu, kelompok, dan organisasi atau lembaga memilih, membeli, menggunakan, dan membuang barang, jasa, ide, atau pengalaman untuk memuaskan kebutuhan dan keinginan konsumen.¹⁶ Perilaku konsumen merupakan suatu proses yang berkaitan erat dengan adanya suatu proses pembelian, pada saat itu konsumen melakukan aktivitas seperti melakukan pencarian, penelitian, dan pengevaluasian produk dan jasa (*product and services*).¹⁷ Kesimpulannya adalah bahwa Perilaku konsumen yaitu ilmu yang mempelajari tentang perilaku individu, atau kelompok dalam membeli atau menggunakan barang atau jasa yang diperlukan, untuk mencapai suatu proses yang berkaitan erat dengan adanya suatu proses pembelian, pada saat itu konsumen melakukan aktivitas seperti melakukan pencarian, penelitian, dan pengevaluasian produk dan jasa.

2. Faktor-faktor yang mempengaruhi perilaku konsumen

Dalam jurnalnya menyimpulkan bahwa keputusan konsumen untuk menentukan pembelian sangat dipengaruhi oleh faktor-faktor berikut :¹⁸

¹⁵ Kotler, Phillip dan Kevin Lane Keller.(2016). Manajemen Pemasaran edisi 12 Jilid 1 & 2.Jakarta: PT. Indeks.

¹⁶ Awaliyah, A., & Listiyandini, R. A. (2017). Pengaruh Rasa Kesadaran terhadap Kesejahteraan Psikologis Pada Mahasiswa. *Jurnal Psikogenesis*, 5(2), 89- 101.

¹⁷ Firmansyah, M. A., & Novidiantoko, D. (2018). Perilaku Konsumen Sikap dan Pemasaran. Yogyakarta : CV Budi Utama. Ghozali, L. (2013)

¹⁸ Shofiah, Siti May, Muhammad Ardly Kaisar Fakhriza, and Prihartono Prihartono. "PENGARUH KUALITAS MOBILE BANKING TERHADAP KEPUASAN NASABAH BANK

- a. Faktor kebudayaan, Manusia biasanya mempelajari perilaku dari lingkungan sekitar, sehingga nilai, persepsi, dan perilaku seseorang yang tinggal di daerah tertentu akan berbeda dengan orang yang tinggal di daerah lain. Sehingga selera pun juga berbeda dengan satu sama lain.
- b. Faktor sosial, Kelompok kecil seperti keluarga sangat berpengaruh besar dalam pengambilan keputusan, sehingga pemasar harus sangat memperhatikan faktor kelompok dalam menyusun strategi pemasaran.
- c. Faktor pribadi, Keputusan seorang pembeli juga dipengaruhi oleh karakter pribadi seperti umur dan tahap daur hidup pembeli, jabatan, keadaan ekonomi, gaya hidup, kepribadian, konsep diri pembeli yang bersangkutan.
- d. Faktor Psikologis, Seseorang mempunyai banyak kebutuhan baik yang bersifat biogenik ataupun biologis. Kebutuhan ini timbul dari suatu keadaan fisiologis tertentu seperti lapar, haus dan sebagainya. Sedangkan kebutuhan yang bersifat psikologis adalah kebutuhan yang timbul dari keadaan tertentu seperti kebutuhan untuk diakui, harga diri, dll.

Ada dua kekuatan faktor yang mempengaruhi perilaku konsumen yaitu kekuatan sosial budaya dan kekuatan psikologis.¹⁹Faktor utama yang mempengaruhi perilaku konsumen adalah faktor kebudayaan, faktor sosial, dan faktor psikologis. Pada dasarnya kedua pendapat ini sama namun dikelompokkan dengan cara yang berbeda.²⁰ Adapun penjabarannya yang

BJB (STUDI PADA PENGGUNA BJB DIGI DI KOTA BANDUNG)." Jurnal Ilmiah MEA (Manajemen, Ekonomi, & Akuntansi) 6.2 (2022): 1-13.

¹⁹ A.A Anwar Prabu Mangkunegara (2012). Manajemen Sumber Daya Manusia. Bandung: PT. Remaja Rosdakarya.

²⁰ Kotler, Philip dan Amstrong Gary, Prinsip-Prinsip Pemasaran Alih bahasa Bob Sabran Edisi Bahasa Indonesia. Jilid 1. (Jakarta: Erlangga,2014), h.2

mempengaruhi perilaku konsumen adalah sebagai berikut: ²¹Faktor kebudayaan adalah hasil kreativitas manusia dari satu generasi ke generasi berikutnya, yang sangat memengaruhi cara orang berperilaku dalam masyarakat. Kebudayaan terdiri dari ilmu pengetahuan, kepercayaan, seni, moral, adat, kebiasaan, dan standar sosial. Kebudayaan, menurut Flemming Hansen, adalah hasil karya manusia, proses belajar, memiliki aturan dan pola, merupakan bagian dari masyarakat, menunjukkan kesamaan tetapi juga variasi, memenuhi kepuasan dan kemandirian/ketetapan, terorganisasi, dan terintegrasi secara keseluruhan.

- a. Faktor kebudayaan adalah hasil kreativitas manusia dari satu generasi ke generasi berikutnya, yang sangat memengaruhi cara orang berperilaku dalam masyarakat. Kebudayaan terdiri dari ilmu pengetahuan, kepercayaan, seni, moral, adat, kebiasaan, dan standar sosial. Kebudayaan, menurut Flemming Hansen, adalah hasil karya manusia, proses belajar, memiliki aturan dan pola, merupakan bagian dari masyarakat, menunjukkan kesamaan tetapi juga variasi, memenuhi kepuasan dan kemandirian/ketetapan, terorganisasi, dan terintegrasi secara keseluruhan.
 - 1) Sub-budaya, setiap budaya memiliki kelompok-kelompok yang lebih kecil yang terkait dengan perilaku anggotanya dengan cara yang unik.
 - 2) Kelas sosial adalah kelompok orang yang seimbang dalam masyarakat yang terdiri dari 16 kelompok. *Upper class* (kelas puncak atas; orang kaya), *lower class* (kelas puncak bawah; orang kaya), *middle class* (kelas menengah atas; orang yang sukses dalam pekerjaannya), *lower middle class* (kelas menengah bawah; pekerja

²¹ A.A Anwar Prabu Mangkunegara (2012). Manajemen Sumber Daya Manusia. Bandung: PT. Remaja Rosdakarya.

non-manajemen), *upper lower class* (kelas bawah atas; orang yang berpenghasilan cukup untuk kehidupan sehari-hari), *lower lower class* (kelas bawah rendah; pekerja kasar), dan *upper upper class* (kelas puncak atas; orang kaya).

b. Faktor Sosial

- 1) Kelompok referensi adalah kelompok orang yang mempengaruhi sikap, pendapatan, norma, dan perilaku konsumen. Anggota atau yang dicita-citakan dari kelompok referensi ini mempengaruhi perilaku konsumen. Salah satu contoh bagaimana pengaruh kelompok referensi terhadap perilaku konsumen adalah bagaimana mereka memilih barang atau merek yang sesuai dengan aspirasi kelompok.
- 2) Keluarga adalah anggota masyarakat yang paling kecil dan perilakunya sangat mempengaruhi pengambilan keputusan pembelian. Posisi dan status Sepanjang hidupnya, setiap orang pasti berpartisipasi dalam banyak kelompok. Peran dan status adalah istilah yang digunakan untuk menggambarkan posisi individu dalam setiap kelompok ini. Individu memilih produk yang akan menggambarkan peran dan status mereka dalam masyarakat.

c. Faktor Pribadi

- 1) Manusia membutuhkan barang dan jasa sepanjang hidupnya, terlepas dari usia dan tahap daur hidupnya. Perkembangan siklus keluarga menyebabkan perilaku ini berubah-ubah. Pemasar sering menetapkan pasar sasarannya dari kelompok-kelompok orang pada tahap kehidupan tertentu, dan mereka kemudian membuat

produk dan rencana pemasaran yang tepat untuk kelompok tersebut.

- 2) Pekerjaan, pekerjaan seseorang dapat memengaruhi apa yang mereka makan. Manager pemasaran harus mengetahui apa yang dibutuhkan keluarga sesuai dengan pekerjaan mereka, kemudian mereka dapat menawarkan produk dan jasa tertentu yang cocok untuk orang-orang yang melakukan pekerjaan tertentu.
- 3) Pendapatan yang dapat dibelanjakan, tabungan, hutang, kemampuan untuk meminjam, dan pendirian untuk belanja dan menabung adalah beberapa situasi ekonomi yang memengaruhi pilihan produk.
- 4) Gaya hidup seseorang dapat dilihat dari kegiatan yang mereka ikuti, minat, dan pendapat mereka. Gaya hidup mencerminkan keseluruhan pribadi seseorang yang berinteraksi dengan lingkungannya dan mencerminkan kelas sosial dan kepribadian seseorang.
- 5) Kepribadian, menurut konsep diri, adalah jenis sifat yang ada pada seseorang yang sangat memengaruhi perilakunya. Pengaruh internal diri konsumen (motif, IQ, emosi, cara berpikir, dan presesi) dan pengaruh eksternal dirinya (rumah, keluarga, masyarakat, sekolah, dan lingkungan alam) sangat memengaruhi kepribadian konsumen. Bagaimana pelanggan melihat dan membuat keputusan membeli dipengaruhi oleh kepribadian mereka.

d. Faktor psikologis

- 1) Kondisi yang mendorong seseorang untuk bertindak disebut motivasi. Jika suatu kebutuhan muncul dengan intensitas yang cukup atau mendesak, itu menjadi dorongan.
- 2) Persepsi adalah tindakan seseorang dipengaruhi oleh persepsinya dalam situasi dan kondisi yang sama; jika persepsinya berbeda, tindakannya juga berbeda. Pemasar menghadapi tantangan untuk menciptakan rangsangan yang diperhatikan agar pesan mereka diterima oleh pelanggan.
- 3) Belajar adalah perubahan perilaku yang disebabkan oleh pengalaman sebelumnya. Pengalaman yang dipelajari konsumen akan memengaruhi bagaimana mereka bertindak dan membuat keputusan pembelian mereka.
- 4) sikap dan keyakinan Sikap juga dapat berarti kesiapan seseorang untuk melakukan suatu tindakan atau aktivitas. Sikap adalah penilaian kognitif seseorang terhadap suka atau tidak suka, perasaan emosional, dan kecenderungan tindakannya terhadap berbagai objek atau ide. Begitu pula, sikap mempengaruhi keyakinan, dan sebaliknya, keyakinan menentukan sikap.

3. Perilaku Konsumen dalam Pandangan Islam

Ada tiga nilai dasar yang menjadi fondasi bagi perilaku konsumsi masyarakat muslim yaitu: ²²

- a. Keyakinan adanya hari kiamat dan kehidupan akhirat, prinsip ini mengarahkan seorang konsumen untuk mengutamakan konsumsi

²²Sri Wigati, Perilaku Konsumen dalam Perspektif Ekonomi Islam, Jurnal 01. Vol.01

untuk akhirat daripada dunia. Mengutamakan konsumsi untuk ibadah daripada konsumsi duniawi.

- b. Konsep sukses dalam kehidupan seorang muslim diukur dengan moral agama Islam, dan bukan dengan jumlah kekayaan yang dimiliki. Semakin tinggi moralitas semakin tinggi pula kesuksesan yang dicapai. Kebajikan, kebenaran dan ketaqwaan kepada Allah SWT. merupakan kunci moralitas Islam.
- c. Kedudukan harta adalah merupakan anugrah Allah SWT. dan bukan sesuatu yang dengan sendirinya bersifat buruk (sehingga harus dijauhi secara berlebihan). Harta merupakan alat untuk mencapai tujuan hidup, jika diusahakan dan dimanfaatkan dengan benar sebagaimana al-Qur'an Surat al-Baqarah ayat 262: "Orang-orang yang menafkahkan hartanya di jalan Allah, kemudian mereka tidak mengiringi apa yang dinafkahkan itu dengan menyebut-nyebut pemberiannya dan dengan tidak menyakiti (perasaan si penerima), mereka memperoleh pahala di sisi Tuhan mereka. Tidak ada kekhawatiran terhadap mereka dan tidak (pula) mereka bersedih hati".

B. *E-service quality*

1. Definisi *E-service quality*

E-service quality merupakan tindakan yang dilakukan oleh satu pihak untuk pihak lain, pelanggan tidak dapat menyimpan jasa tersebut melainkan jasa tersebut akan dialami, digunakan atau dikonsumsi.²³

²³ Cannon, Perreault & Mc Carthy. 2008. Manajemen Pemasaran. Jakarta: Salemba Empat

Kualitas layanan adalah persepsi atau cara pandang dari nasabah kepada pihak perusahaan yang berdasarkan atas atribut-atribut yang melekat pada perusahaan tersebut.²⁴

Untuk mengukur kepuasan pelanggan dengan berbagai kualitas layanan dalam mengembangkan instrumen survei yang disebut dengan *service quality*. Dimensi pengukuran ini didasarkan kepada premis bahwa pelanggan dapat mengevaluasi kualitas layanan suatu perusahaan dengan membandingkan persepsi layanan dan ekspektasi.²⁵

2. Dimensi *E-service quality*

Ada 7 indikator atau dimensi pada *E-service quality* yaitu sebagai berikut:

1. *Efficiency* (efisiensi) kemampuan pelanggan untuk mencari informasi terkait produk dan kemudahan mengakses serta meninggalkan website.
2. *Fulfillment* (pemenuhan) kesempurnaan produk dan penyediaan layanan tepat waktu serta benar yang dibutuhkan oleh pelanggan.
3. *Reliability* (Kehandalan) kemampuan untuk melakukan layanan yang dijanjikan secara akurat dan handal.
4. *Privacy* (pribadi) menjamin keamanan data dan transaksi pelanggan dengan aman dan tanpa memberikannya kepada pihak lain yang dapat merugikan pelanggan.

²⁴ Azizah, Hilyatul. 2012. Pengaruh Kualitas Layanan, Citra dan Kepuasan Terhadap Loyalitas Pada BRI Cabang Semarang Pandanaran. *Management Analysis Journal* Vol. 1, No.2. ISSN 2232-6552.

²⁵ Christopher Lovelock, Jochen Wirtz, dan Jacky Mussry. 2010. *Pemasaran Jasa*, Jilid 1 dan 2 edisi ketujuh. Penerbit Erlangga. Jakarta: PT. Gelora Aksara Pratama.

5. *Responsiveness* (tanggapan) kemampuan untuk memberikan informasi yang akurat kepada pelanggan ketika timbul masalah dan memiliki mekanisme pemberian garansi.
6. *Compensation* (kompensasi) memberikan kompensasi kepada pelanggan jika terjadi kesalahan atau kegagalan *system*.
7. *Contact* (kontak) ketika pelanggan membutuhkan informasi terkait produk dan layanan, perusahaan dapat menyediakan komunikasi yang nyaman antara pelanggan dan karyawan secara online atau melalui telepon.

C. Mobile Banking

1. Definisi Mobile Banking

Mobile banking diartikan sebagai layanan yang disediakan oleh bank dan lembaga keuangan lainnya yang menjadikan pelanggan untuk melakukan transaksi moneter jarak jauh melalui perangkat genggam seperti *smartphone*, dan *tablet*.²⁶

Mobile banking merupakan bagian dari teknologi *e-banking* yang merupakan suatu terobosan layanan informasi perbankan via wireless terbaru meskipun sudah didahului dengan adanya ATM, telepon dan internet banking dalam mendukung kegiatan perbankan, tetapi *mobile banking* memiliki keunggulan lain untuk transaksi menjadi lebih singkat dan.²⁷ Dari sisi keamanan *mobile banking* bisa mengurangi resiko penipuan karena nasabah akan mendapatkan sms ketika terdapat aktivitas pada rekening nasabah baik setoran, penarikan uang, atau transfer antar rekening.

²⁶ Vaidya, S.R. International Review of Business Research Papers Vol. 7. No. 1. January 2011. Pp. 301 – 312

²⁷ Andika Febrianta dan Dra. Indrawati M.M., Ph.D, e-Proceeding of Management : Vol.3, No.3 December 2016 | Page 2879

Dengan adanya *mobile banking* bank juga merasa diuntungkan karena dapat mengurangi biaya dari telebanking dan lebih ekonomis, selain itu juga fasilitas tambahan ini bisa mempermudah konsumen melakukan transaksi, sehingga bank dapat meningkatkan kepuasan nasabah mereka. Selain itu bank juga dapat dapat menjangkau semua nasabah dan merasa lebih dekat mereka dengan *mobile banking*.

2. Dimensi *Mobile Banking*

Dalam menggunakan *Mobile Banking*, ada banyak aspek nilai yang harus dipertimbangkan, termasuk:

- a. Produk dan jasa mencakup fitur, biaya, kualitas, dan waktu.
- b. Citra (image) dan reputasi, yang menunjukkan unsur-unsur yang tidak terwujud yang membuat debitur tertarik pada suatu barang atau jasa.
- c. Dalam memberikan produk atau jasa kepada debitur, hubungan pelanggan termasuk aspek waktu respons dan penyerahan serta perasaan debitur setelah menerima produk atau jasa dari perusahaan yang relevan. Jika ada penilaian atau kegiatan yang diperoleh dari produk, sikap dapat dibentuk, yang pada gilirannya dapat mengarah pada perilaku yang paling diinginkan.

3. Jenis Layanan *Mobile Banking*

Secara konseptual *mobile banking* terdiri dari tiga inter-relasi, yaitu *mobile accounting*, *mobile brokerage*, dan *mobile jasa informasi keuangan*. Jenis-jenis pelayanan termasuk dalam kategori *accounting* dan *brokerage* merupakan transaksi dasar. Jasa non-transaksi dasar merupakan hal yang

esensial bagi sebuah instansi adalah *mobile* jasa informasi keuangan yang memuat jenis-jenis informasi keuangan pihak instansi tersebut.²⁸

Hampir semua bank di Indonesia telah menyediakan fasilitas *mobile banking* baik berupa SIM tolkit (Menu Layanan Data) maupun SMS plain (SMS manual). M-banking dapat dibagi menjadi empat kategori berdasarkan teknologi, yaitu:²⁹

1. Tipe pertama melibatkan Interactive Voice Response (IVR), juga dikenal sebagai phone banking, di mana pelanggan diminta untuk memilih menu transaksi melalui telepon melalui pesan elektronik setelah menelepon.
2. Jenis kedua, Short Message Service (SMS), memadukan SIM tolkit dan SIM Card operator sehingga layanan dapat diakses melalui menu tanpa mengetik perintah melalui SMS.
3. Tipe ketiga adalah WAP (Wireless Access Protocol), yang merupakan layanan m-banking yang meniru atau mereplikasi layanan i-banking ke dalam ponsel yang didukung oleh teknologi WAP. Layanan ini mirip dengan layanan i-banking, tetapi tampilannya lebih sederhana sehingga dapat ditampilkan pada layar handphone. Tipe terakhir adalah menggunakan aplikasi pihak ketiga, seperti Java.

4. *Mobile Banking* Bank Muamalat

Mengenai tentang mobile banking Bank Muamalat mempunyai layanan mobile banking yaitu Muamalat DIN (*Digital Islamic Network*) adalah aplikasi layanan mobile banking Bank Muamalat yang dapat diakses oleh seluruh

²⁸ I-BEST: ISLAMIC BANKING & ECONOMIC LAW STUDIES Vol. 2 | Nomor 1 | Januari - Juni 2023

²⁹ Aditya wardhana. (2015). Strategi Digital Marketing dan Implikasinya PadaKeunggulan Bersaing UMKdi Indonesia. In Seminar Nasional KeuangandanBisnis IV (pp. 327–337). Universitas Pendidikan Indonesia.

penggunanya, baik Nasabah maupun non-Nasabah, kapan saja dan di mana saja. Muamalat DIN memiliki beragam fitur menarik, seperti :

- 1) Fitur keuangan yang memungkinkan pelanggan melakukan transaksi keuangan tanpa harus mengunjungi bank.
- 2) Fitur non-finansial memiliki informasi tentang produk dan layanan yang membuat pengguna lebih mudah mengetahui berbagai produk perbankan Muamalat, lokasi ATM dan kantor cabang, konten islami seperti kalkulator zakat, arah kiblat, dan jadwal shalat, serta layanan "hubungi kami" yang memudahkan komunikasi.
- 3) Salah satu fitur menarik lain Muamalat DIN adalah tampilan baru (tampilan yang lebih segar), login biometric (login dengan sidik jari yang lebih mudah dan aman), tampilan portofolio tunggal (memungkinkan nasabah melihat ringkasan seluruh portofolio Bank Muamalat), dan smart transfer (pilihan untuk menyimpan nomor rekening yang sering menjadi tujuan transfer, yang lebih praktis).

D. Customer Loyalty

1. Definisi *Customer Loyalty*

Customer Loyalty merupakan isu utama dalam penelitian ini. Pengertian tentang *customer loyalty* perlu dijelaskan lebih lanjut karena masih terdapat adanya keragaman pengertian dari penelitian-penelitian terdahulu sehingga perlu ada pembatasan spesifik. Pembatasan spesifik ini bertujuan untuk mendapatkan persamaan pemahaman mengenai *Customer Loyalty*. Ada beberapa pengertian tentang *Customer Loyalty*. Loyalitas didefinisi sebagai salah satu cara dimana konsumen mengekspresikan kepuasannya atas performa produk atau jasa yang diterimanya.³⁰ Loyalitas

³⁰ Bloemer dan J. Kasper. 1995. "The complex relationship between consumer satisfaction and brand loyalty". *Journal of Economic Psychology*, 16(2):19-24

merupakan sikap dan perilaku konsumen dalam melakukan pembelian ulang, berlangganan, dan merekomendasikan secara positif ke orang lain. Dalam penelitian ini, *customer loyalty* didefinisi sebagai komitmen mendalam untuk melakukan pembelian ulang dan berlangganan kembali suatu produk yang disukai secara konsisten di masa yang akan datang.³¹

2. Dimensi *Customer Loyalty*

Dimensi *Customer Loyalty* merujuk pada berbagai faktor atau elemen yang mempengaruhi sejauh mana pelanggan setia atau tetap berhubungan dengan suatu merek, produk, atau layanan. Pemahaman terhadap dimensi-dimensi ini dapat membantu perusahaan mengukur dan meningkatkan loyalitas pelanggan. Beberapa dimensi dari *Customer Loyalty* yaitu:³²

1. *Repeat Purchase* artinya konsumen selalu membeli barang atau jasa tertentu.
2. *Retention* artinya konsumen terus membeli barang atau jasa tertentu. Dengan kata lain, konsumen tetap setia pada perusahaan yang sudah biasa meskipun ada pesaing.
3. *Referrals* artinya Pelanggan selalu menyarankan merek atau barang tertentu kepada orang lain, yang mendorong orang lain untuk mengikuti apa yang dia sarankan atau referensikan.

Penting untuk diingat bahwa setiap bisnis dan industri mungkin memiliki dimensi loyalitas yang berbeda. Oleh karena itu, penting untuk melakukan penelitian dan analisis pelanggan untuk memahami dimensi mana yang paling relevan dalam konteks bisnis Anda, dan kemudian berupaya untuk memenuhi harapan pelanggan dalam hal dimensi-dimensi tersebut untuk membangun dan mempertahankan loyalitas pelanggan.

³¹ Oliver, R.L. (1999) Whence Consumer Loyalty. *Journal of Marketing*, 63, 33-34

³² Griffin, (2005), *Customer Loyalty*, Jakarta : Penerbit Erlangga.

E. Customer Satisfaction

1. Definisi Customer Satisfaction

Persepsi pelanggan terhadap kenyamanan perdagangan atau transaksi online, desain situs, keamanan, dan layanan adalah faktor yang memengaruhi kepuasan atau kepuasan pelanggan online.³³ Kepuasan pelanggan adalah perasaan senang atau kecewa yang muncul setelah membandingkan kinerja (atau hasil) produk yang diharapkan dengan kinerja (atau hasil) yang diharapkan. Kepuasan pelanggan tidak terlalu berbeda antara pelanggan yang melakukan transaksi online dan offline.³⁴ Ketika produk dan layanan yang dibeli secara online tidak memenuhi ekspektasi pelanggan, disebut kepuasan. Tingkat kepuasan ini dapat diukur dengan membandingkan pengalaman pembelian dan harapan yang dirasakan setelah pembelian secara online.

2. Faktor Mempengaruhi Kepuasan

Terdapat lima faktor yang dapat mempengaruhi kepuasan seorang konsumen yaitu :³⁵

a. Kualitas Produk

Pelanggan akan merasa puas bila hasil evaluasi mereka menunjukkan bahwa produk yang mereka gunakan berkualitas.

b. Kualitas Pelayanan

Jika pelanggan mendapatkan layanan yang baik atau sesuai dengan harapan mereka, mereka akan merasa puas.

³³ Alam, M. M. D., & Noor, N. A. M. (2020). The Relationship Between Service Quality, Corporate Image, and Customer Loyalty of Generation Y: An Application of S-O-R Paradigm in the Context of Superstores in Bangladesh. *SAGE Open*, 10(2). <https://doi.org/10.1177/2158244020924405>

³⁴ Kotler, Philip. 2010. *Manajemen Pemasaran*. Edisi tiga belas Bahasa Indonesia. Jilid 1 dan 2. Jakarta : Erlangga.

³⁵ Fandy, Tjiptono. 2016. *Service, Quality & satisfaction*. Yogyakarta. Andi.
_____. 2014. *Pemasaran Jasa (Prinsip, Penerapan, Penelitian)*. Yogyakarta. Andi.

c. Harga

Jika produk yang sama memiliki harga yang lebih murah, pelanggan akan mendapatkan nilai yang tinggi.

d. Faktor Emosional

Pelanggan akan merasa bangga dan percaya bahwa orang lain akan kagum kepadanya jika mereka menggunakan produk merek tertentu.

e. Biaya dan Kemudahan

Jika pelanggan tidak perlu mengeluarkan biaya tambahan atau membuang waktu untuk mendapatkan produk, mereka lebih cenderung puas dengan produk tersebut.

3. Dimensi *Customer Satisfaction*

untuk mengukur satisfaction terdapat 3 dimensi yaitu :

a. *Fulfillment Customer*

yang merupakan rasa puas karena tahu bahwa kebutuhannya dapat dipenuhi.

b. *Pleasure Customer*

Yang merupakan perasaan senang untuk layanan yang membuat konsumen merasa baik atau berhubungan dengan rasa bahagia; kepuasan ini dapat diartikan sebagai menyenangkan untuk konsumen.

c. *Ambivalence*

rasa kepuasan ketika ada campuran pengalaman yang baik dan buruk yang terkait dengan produk atau jasa yang dibeli selama transaksi.³⁶

³⁶ Widjiono, L.M., & Japarianto, E. (2014). Analisa Pengaruh Self Image Congruity, Retail Service Quality, Dan Customer Perceived Service Quality Terhadap Repurchase Intention Dengan Customer Satisfaction Sebagai Variabel Intervening di Broadway Barbershop Surabaya. *Jurnal Manajemen Pemasaran*, 9(1), 35-42

F. Hubungan Antar Variabel

1. Hubungan *E-service quality* Dengan *Customer Loyalty*

E-service quality merujuk pada kualitas layanan elektronik yang diberikan oleh suatu perusahaan melalui platform online, seperti situs web atau aplikasi mobile. *Customer Loyalty*. Disisi lain, mengacu pada kesetiaan pelanggan terhadap perusahaan atau merek tertentu. Hubungan antara *E-service quality* dan *Customer Loyalty* adalah sebagai berikut:

a. Kualitas Layanan yang Baik Meningkatkan *Customer Loyalty*

Ketika perusahaan memberikan layanan online yang berkualitas, seperti situs web yang mudah digunakan, dukungan pelanggan yang responsif, dan pengalaman berbelanja yang lancar, pelanggan cenderung lebih puas. Kepuasan pelanggan yang tinggi dapat mendorong mereka untuk tetap berbelanja atau berinteraksi dengan perusahaan tersebut, meningkatkan kesetiaan mereka.

b. Dampak Pengalaman Pengguna

E-service quality berkontribusi pada pengalaman pengguna yang positif. Pengalaman yang baik saat berinteraksi dengan situs web atau aplikasi meningkatkan persepsi pelanggan terhadap perusahaan dan dapat mempengaruhi keputusan mereka untuk tetap setia.

c. Kepercayaan

E-service quality juga mencakup faktor keamanan dan kepercayaan dalam bertransaksi online. Ketika pelanggan merasa aman dan percaya dengan layanan online perusahaan, mereka cenderung lebih setia karena merasa nyaman berbisnis dengan perusahaan tersebut.

d. Umpan Balik dan Rekomendasi

Pelanggan yang puas dengan *E-service quality* mungkin lebih cenderung memberikan umpan balik positif dan merekomendasikan perusahaan atau merek kepada orang lain. Ini juga dapat berkontribusi pada pertumbuhan dan kesetiaan pelanggan.

2. Hubungan Antara *E-Service Quality* Dengan *Customer Satisfaction*

Ada beberapa teori yang membahas hubungan antara layanan elektronik (*e-service*) dan kepuasan pelanggan (*Customer Satisfaction*). Beberapa di antaranya termasuk:

a. *Technology Acceptance Model (TAM)*

Teori TAM, yang dikembangkan oleh Davis pada tahun 1989, mengkaji faktor-faktor yang mempengaruhi adopsi teknologi. Teori ini berpendapat bahwa persepsi pengguna terhadap kegunaan dan kemudahan penggunaan teknologi (*e-service*) berpengaruh pada sikap dan niat pengguna untuk menggunakannya, yang pada gilirannya dapat memengaruhi kepuasan pelanggan.

b. *Expectation-Confirmation Theory*

Teori ini berfokus pada bagaimana harapan pelanggan sebelum menggunakan layanan elektronik memengaruhi kepuasan setelah penggunaan. Jika penggunaan layanan melebihi harapan pelanggan, maka kepuasan pelanggan akan meningkat.

c. *Service Quality (SERVQUAL)*

Model SERVQUAL adalah kerangka kerja yang mengukur kepuasan pelanggan berdasarkan lima dimensi kualitas layanan: keandalan, daya tanggap, kepedulian, keberlanjutan, dan kepastian. Penerapan e-

service yang baik harus memenuhi standar-standar ini untuk mencapai kepuasan pelanggan.

d. *Technology Readiness Index (TRI)*

Teori ini mencakup faktor-faktor seperti ketertarikan terhadap teknologi, kenyamanan penggunaan teknologi, ketidakpastian teknologi, dan kepercayaan pada teknologi. TRI dapat memengaruhi bagaimana pelanggan merasakan e-service dan akhirnya memengaruhi kepuasan mereka.

e. Kano Model

Model ini mengklasifikasikan atribut layanan elektronik ke dalam tiga kategori: atribut dasar, atribut kinerja, dan atribut kegembiraan. Memahami jenis atribut ini dan bagaimana pelanggan meresponsnya dapat membantu dalam merancang e-service yang memenuhi harapan pelanggan.

3. Hubungan Antara *Customer Satisfaction* Dan *Customer Loyalty*

Customer Satisfaction menjelaskan pelanggan yang puas belum tentu loyal; sebaliknya, pelanggan yang loyal sudah tentu puas. Kepuasan pelanggan akan mendorong mereka untuk membeli barang lagi. Oleh karena itu, kepuasan merupakan komponen penting dalam mempertahankan loyalitas pelanggan. Pernyataan di muka tidak dimaksudkan untuk menunjukkan bahwa kepuasan adalah satu-satunya faktor yang menentukan loyalitas pelanggan. Selain itu, tidak dimaksudkan bahwa pembelian ulang adalah indikator yang tepat untuk tingkat kesetiaan pelanggan. Karena pelanggan mungkin membeli produk yang sama berulang kali meskipun kualitasnya buruk. Ia membeli dan membeli lagi karena mungkin tidak ada pilihan lain.

Hubungan antara *Customer Satisfaction* dan *Customer Loyalty*:

- a. Ada hubungan yang erat antara kepuasan pelanggan dan loyalitas pelanggan. Umumnya, pelanggan yang merasa puas dengan produk atau layanan yang mereka beli lebih cenderung untuk menjadi pelanggan yang setia.
 - b. Kepuasan pelanggan yang tinggi cenderung menghasilkan loyalitas pelanggan yang lebih tinggi. Pelanggan yang merasa puas cenderung melakukan pembelian berulang, memberikan umpan balik positif, dan merekomendasikan bisnis kepada orang lain.
 - c. Kepuasan pelanggan hanya satu faktor dalam loyalitas pelanggan. Faktor lain seperti harga yang kompetitif, kualitas produk, pelayanan pelanggan yang baik, dan preferensi merek juga berkontribusi pada loyalitas pelanggan.
 - d. Bisnis yang berhasil mengukur dan meningkatkan kepuasan pelanggan mereka sering kali dapat memperkuat hubungan dengan pelanggan, mempertahankan pelanggan yang ada, dan menghasilkan pelanggan yang setia.
4. Hubungan *E-service quality* Terhadap *Customer Loyalty* Melalui *Customer Satisfaction*

Hubungan antara *E-service quality* (kualitas layanan elektronik) terhadap *Customer Loyalty* (loyalitas pelanggan) melalui *Customer Satisfaction* (kepuasan pelanggan) seringkali dikenal sebagai model konsep "SERVQUAL" yang dikembangkan oleh Parasuraman, Zeithaml, dan Berry. Teori ini menjelaskan bahwa *E-service quality* secara langsung memengaruhi *Customer Satisfaction*, yang kemudian memengaruhi *Customer Loyalty*. Berikut konsep-konsep utamanya:

- a. *E-service quality* (Kualitas Layanan Elektronik):
- 1) *E-service quality* mengacu pada sejauh mana layanan elektronik yang diberikan oleh bisnis dianggap berkualitas oleh pelanggan.
 - 2) Ini mencakup aspek seperti kemudahan penggunaan situs web, kecepatan respon, keamanan transaksi online, kualitas produk atau layanan yang ditawarkan, dan layanan pelanggan online.
- b. *Customer Satisfaction* (Kepuasan Pelanggan):
- 1) *Customer Satisfaction* adalah tingkat kepuasan atau kebahagiaan yang dirasakan oleh pelanggan setelah berinteraksi dengan layanan elektronik atau produk yang diberikan oleh bisnis online.
 - 2) Kepuasan pelanggan adalah hasil dari perbandingan antara harapan pelanggan dan pengalaman nyata mereka saat berinteraksi dengan bisnis online.
- c. *Customer Loyalty* (Loyalitas Pelanggan):
- 1) *Customer Loyalty* merujuk pada kecenderungan pelanggan untuk terus bertransaksi dengan bisnis online atau merek tertentu secara berulang atau secara konsisten, dibandingkan dengan mencari alternatif dari pesaing.
 - 2) Loyalitas pelanggan mencakup pembelian berulang, merekomendasikan bisnis kepada orang lain, dan keinginan untuk mempertahankan hubungan jangka panjang dengan bisnis.

Hubungan antara ketiga konsep ini dalam teori *SERVQUAL* adalah sebagai berikut:

- a. *E-service quality* secara langsung memengaruhi *Customer Satisfaction*. Ketika pelanggan merasakan bahwa layanan elektronik yang mereka terima memiliki kualitas yang tinggi, mereka cenderung merasa lebih puas dengan pengalaman mereka.
- b. *Customer Satisfaction* kemudian memengaruhi *Customer Loyalty*. Pelanggan yang merasa puas cenderung lebih setia dan cenderung melakukan pembelian berulang, merekomendasikan bisnis kepada orang lain, dan mempertahankan hubungan jangka panjang dengan bisnis.
- c. Dalam konteks ini, *Customer Satisfaction* bertindak sebagai mediasi atau perantara antara *E-service quality* dan *Customer Loyalty*. Ini berarti bahwa kepuasan pelanggan merupakan jalur melalui mana kualitas layanan elektronik memengaruhi loyalitas pelanggan.

G. Penelitian Terdahulu

Tabel 2. 1 Penelitian Terdalulu

No	Nama peneliti/ Tahun	Judul	Hasil Penelitian
1.	Prisantiet al., (2017)	Pengaruh <i>E-service quality</i> Dan ETrus Terhadap <i>Customer Satisfaction</i> Serta Implikasinya Terhadap <i>Customer Loyalty</i>	<i>E- Service Quality E-Banking</i> BRI berpengaruh secara signifikan pada <i>E- Customer Satisfaction.E-Trust</i> berpengaruh signifikan terhadap <i>E-Customer Loyalty</i> . Terdapat pengaruh langsung antara <i>E-Customer</i>

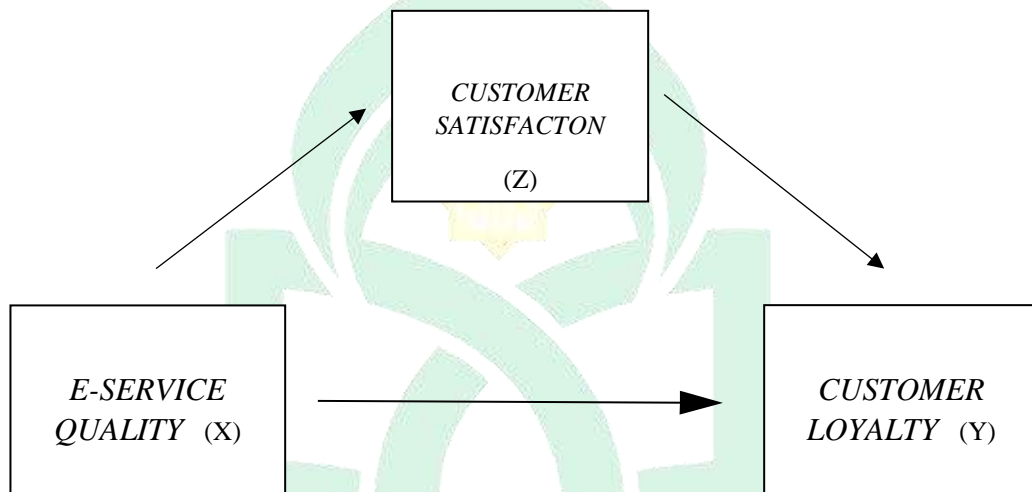
			<i>Satisfaction</i> terhadap <i>E-Customer Loyalty</i> .
2.	Zakiah Attamimi dan Ay Maryani (2019) Jurnal Finansia Vo.2, No.2	Pengukuran Kepuasan Nasabah Melalui Kualitas Pelayanan PT.BNI Syariah Kc. Ciputat Dengan Metode <i>Importance Performance Analysis</i> (IPA) & Metode <i>Customer Satisfaction Index</i> (CSI)	Hasil penelitian perbandingan kualitas pelayanan bank konvensional dan bank syariah dinyatakan bahwa terdapat perbedaan antara nilai rata-rata kualitas pelayanan pada bank konvensional dan bank syariah, dimana nilai rata-rata kualitas pelayanan bank konvensional lebih tinggi dibandingkan bank syariah.
3.	Sativa & Astuti, (2016)	Analisis Pengaruh <i>E-Trust</i> dan <i>E-service quality</i> terhadap <i>E-Loyalty</i> dengan <i>E-Satisfaction</i> sebagai Variabel Intervening (Studi pada Pengguna <i>E-Commerce</i> C2C Tokopedia)	<i>E-trust</i> mempunyai pengaruh tertinggi terhadap <i>E-satisfaction</i> konsumen situs Tokopedia <i>E-service quality</i> berpengaruh positif dan signifikan terhadap <i>e-satisfaction</i> konsumen situs Tokopedia <i>E-service quality</i> mempunyai pengaruh tertinggi terhadap <i>e-loyalty</i> konsumen situs Tokopedia, <i>e-satisfaction</i> berpengaruh positif dan signifikan terhadap <i>e-loyalty</i> konsumen situs Tokopedia
4.	Sundaram et al., (2017).	<i>Impact of E-service quality on Customer</i>	hubungan antara kepuasan pelanggan dan loyalitas,

		<i>Satisfaction and Loyalty Empirical Study in India Online Business.</i>	diketahui bahwa semua variabel di bawah kepuasan berhubungan secara signifikan dan positif dengan loyalitas.
5.	Ahmad Irwansyah dan Riko Mappadeceng (2018)	Pengaruh <i>E-service quality</i> Terhadap <i>Customer Loyalty</i> Melalui <i>Customer Satisfaction</i> Pada Toko Online, Bukalapak.	Berdasarkan hasil analisis deskriptif variabel <i>E-service quality</i> berpengaruh positif terhadap <i>Customer Satisfaction</i> . Kemudian <i>Customer Satisfaction</i> berpengaruh positif dan signifikan terhadap <i>Customer Loyalty</i> Bukalapak, <i>E-Service Quality</i> berpengaruh positif terhadap <i>Customer Loyalty</i> Lazada dan <i>E-service quality</i> berpengaruh secara tidak langsung terhadap <i>Customer Loyalty</i> melalui <i>E-Customer Satisfaction</i> Bukalapak.
6.	Azlia Fahira, Tri Inda Fadhila Rahma, dan Rahmi Syahriza (2022)	Pengaruh <i>E-service quality</i> Terhadap <i>E-Satisfaction</i> Nasabah Bank Sumut Syariah.	Hasil dari penelitian ini menunjukkan bahwa Hasil penelitian menunjukkan bahwa ke4 dimensi dari <i>E-service quality</i> yaitu <i>Efficiency, Fullfilment, System Availability,</i> dan <i>Privacy</i> secara parsial memberi pengaruh signifikan terhadap <i>E-Satisfaction</i> nasabah Bank Sumut Syariah.

			Besarnya pengaruh parsial ke-4 dimensi dari E-service quality terhadap E-Satisfaction nasabah adalah sebesar 62,3%.
--	--	--	---

H. Kerangka Pikir

Gambar 2. 1 Kerangka Pikir



Variabel yang digunakan dalam penelitian ini yaitu variabel independen dan variabel dependen. Dimana variabel independen adalah *e-servis quality* (X) dan variabel dependen adalah *loyalty* (Y) dan *customer satisfction* (Z).

I. Hipotesis

Berdasarkan uraian latar belakang, rumusan masalah, tujuan penelitian dan kerangka pikir, maka hipotesis penelitian dapat dirumuskan sebagai berikut:

1. *E-service quality* pada Muamalat DIN (*Digital Islamic Network*) berpengaruh dan signifikan terhadap *Customer Loyalty*.
2. *E-service quality* pada Muamalat DIN (*Digital Islamic Network*) berpengaruh dan signifikan terhadap *Customer Satisfaction*.
3. *Customer Loyalty* berpengaruh dan signifikan terhadap *Customer Satisfaction*.
4. *E-service quality* pada Muamalat DIN (*Digital Islamic Network*) berpengaruh terhadap dan signifikan *Customer Loyalty* melalui *Customer Satisfaction*.

Hipotesis ini akan menjadi dasar untuk menguji apakah kualitas layanan elektronik (*E-service quality*) memiliki pengaruh yang signifikan terhadap loyalitas pelanggan elektronik (*Customer Loyalty*), dengan memediasi kepuasan pelanggan elektronik (*Customer Satisfaction*) pada aplikasi Muamalat *Digital Islamic Network*.

BAB III

METODELOGI PENELITIAN

A. Waktu Dan Lokasi Penelitian

Dalam penelitian tidak kalah penting untuk diprioritaskan adalah tempat dimana penelitian itu dilakukan atau disebut lokasi penelitian. Lokasi penelitian harus disesuaikan dengan masalah yang diambil oleh peneliti. Penelitian ini dimulai dari penyusunan usulan penelitian yakni pada bulan Agustus 2023. Peneliti mengambil lokasi di Bank Muamalat KCP Gowa. Objek penelitian ini adalah nasabah pengguna Muamalat DIN (*Digital Islamic Network*) pada Bank Muamalat KCP Gowa.

B. Jenis Dan Pendekatan Penelitian

Jenis penelitian yang digunakan dalam penelitian ini adalah *explanatory research* (penelitian penjelasan) dengan pendekatan kuantitatif. Metode *explanatory research* merupakan metode penelitian yang bermaksud menjelaskan kedudukan variabel-variabel yang diteliti serta pengaruh antara satu variabel dengan variabel lainnya.³⁷

C. Populasi Dan Sampel

a. Populasi

Populasi adalah wilayah generalisasi yang terdiri atas: objek atau subjek yang mempunyai kuantitas dan karakteristik tertentu yang ditetapkan oleh peneliti untuk dipelajari dan dapat ditarik kesimpulannya. Populasi penelitian ini adalah Nasabah Bank Muamalat Indonesia di Kabupaten Gowa dimana populasi tersebut adalah sebanyak kurang lebih 521 Nasabah yang telah menggunakan Muamalat DIN (*Digital Islamic Network*).

³⁷ Anggapraja, I. T. (2016). Pengaruh Penerapan Knowledge Management dan Pengembangan Sumber Daya Manusia terhadap Kinerja Karyawan PT Telkom Tbk. (Studi Explanatory Survey pada Karyawan Unit Human Capital Management PT Telkom Tbk.). Jurnal Aplikasi Manajemen, 14(1), 140–146.

b. Sampel

Dalam penelitian kuantitatif, sampel merupakan bagian dari jumlah dan karakteristik yang dimiliki oleh populasi. Bila populasi besar, dan peneliti tidak mungkin mempelajari semua yang ada pada populasi, misalnya keterbatasan dana, tenaga dan waktu, maka peneliti dapat menggunakan sampel yang diambil dari populasi tersebut.³⁸

1. Penarikan Jumlah Sampel

Penentuan jumlah sampel dalam penelitian ini menggunakan rumus Slovin. Rumus tersebut digunakan untuk menentukan ukuran sampel dari populasi yang telah diketahui jumlahnya yaitu sebanyak kurang lebih 521 Nasabah. Dalam penelitian ini berdasarkan populasi yang ada peneliti menggunakan tingkat kesalahannya sebesar 10%. Rumus Slovin:³⁹

$$n = \frac{N}{1 + Ne^2}$$

$$n = \frac{521}{1 + (521) (0,1)^2}$$

$$n = \frac{521}{1 + 5,21}$$

$$n = \frac{521}{6,21}$$

$$n = 83,8 \text{ (disesuaikan oleh peneliti menjadi 100)}$$

³⁸ Sugiyono, 2020. Metode Penelitian kuantitatif Kualitatif dan R&D. Bandung: Alfabeta.

³⁹ Aloysius Rangga Aditya Nalendra, d. (2021). Statistika Seri Dasar Dengan SPSS. Media Sains Indonesia.

Keterangan:

n = Sampel

N = Populasi

e = Kelonggaran ketidak telitian karena kesalahan pengambilan sampel yang dapat ditolerir, kemudian dikuadratkan.

2. Pemilihan Sampel

Dalam pemilihan sampel pada penelitian ini menggunakan Teknik non probability sampling dengan metode *accidental sampling* menjadi teknik pengambilan sampel dalam penelitian ini. Dalam teknik ini, penentuan sampel ini dengan melakukan pertimbangan tertentu.⁴⁰

D. Jenis Dan Sumber Data

Penelitian ini menggunakan jenis data primer. Data data primer adalah sumber data yang langsung memberikan data kepada pengumpul data.⁴¹ Artinya sumber data penelitian diperoleh secara langsung dari sumber aslinya yang berupa kuisisioner atau wawancara.

Dengan kata lain, peneliti membutuhkan pengumpulan data dengan cara membuat pernyataan atau pertanyaan. Kelebihan dari data primer adalah data lebih mencerminkan kebenaran berdasarkan dengan apa yang dilihat dan didengar langsung oleh peneliti sehingga unsur-unsur kebohongan dari sumber yang fenomenal dapat dihindari. sedangkan kekurangan dari data primer adalah membutuhkan waktu yang relatif lama.

E. Metode Pengumpulan Data

Teknik pengumpulan data merupakan cara mengumpulkan data yang dibutuhkan untuk menjawab rumusan masalah penelitian. Umumnya cara

⁴⁰ Sugiyono. (2019). *Metodelogi Penelitian Kuantitatif dan Kualitatif Dan R&D*. Bandung: ALFABETA.

⁴¹ Sugiyono. (2017). *Metode Penelitian Kuantitatif, Kualitatif, dan R&D*. Bandung : Alfabeta, CV.

mengumpulkan data dapat menggunakan teknik: wawancara (*interview*), angket (*questionnaire*), pengamatan (*observation*), studi dokumentasi.⁴²

Data dikumpulkan sendiri oleh peneliti langsung dari sumber pertama atau tempat objek penelitian dilakukan.⁴³ Peneliti akan mendapatkan data primer dari responden menggunakan kuisisioner dengan memberikan pernyataan kepada nasabah pengguna Muamalat DIN (*Digital Islamic Network*) pada Bank Muamalat KCP Gowa.

F. Teknik Analisis Data

1. Uji Kualitas Data

Dalam penelitian ini data merupakan representasi dari variabel yang diteliti dan berfungsi sebagai alat untuk memvalidasi hipotesis, mereka mendapat peringkat tertinggi dalam penelitian ini. Instrumen biasanya diuji untuk validitas dan reliabilitas. Sebuah kuesioner harus valid dan dapat diandalkan untuk berfungsi.

a. Uji Data Deskriptif

Untuk mengetahui persepsi nasabah mengenai dimensi *E-service quality* (X), *Customer Loyalty* (Y), dan *Customer Satisfaction* (Y) pada aplikasi Muamalat DIN (*Digital Islamic Network*) pada Bank Muamalat KCP Gowa, maka dilakukan pengukuran menggunakan kuesioner. Masing-masing pernyataan pada setiap indikator dari dimensi *E-service quality* (X), *Customer Loyalty* (Y), dan *Customer Satisfaction* (Y) disertai dengan empat kemungkinan jawaban yang harus dipilih dan sesuai dengan pendapat responden. Dari jawaban tersebut kemudian disusun kriteria penilaian untuk setiap item pertanyaan berdasarkan persentase.

⁴² Noor, Juliansyah. 2011. Metodologi Penelitian: Skripsi, Tesis, Disertasi, Dan Karya Ilmiah. Jakarta: Kencana.

⁴³ Sugiyono. 2018. Metode Penelitian Kuantitatif, Kualitatif, dan R&D, penerbit Alfabeta, Bandung

b. Uji Validitas

Uji validitas dilakukan untuk menguji apakah pertanyaan – pertanyaan kuisisioner itu sah atau valid untuk mengukur konstruk sesuai dengan apa yang di harapkan oleh peneliti agar mendapatkan 100 hasil yang akurat. Uji validitas yang digunakan dalam penelitian ini dilihat melalui person correlation. Signifikansi person correlation yang dipakai adalah 0,05. Apabila nilai signifikansi lebih kecil dari 0,05 maka butir pertanyaan tersebut tidak valid.

c. Uji Reliabilitas

Uji reliabilitas adalah alat untuk mengukur kuesioner dari indikator dari variabel atau konstruk. Kuesioner dikatakan reliabel atau handal jika jawaban seseorang terhadap pernyataan tersebut konsisten atau stabil dari waktu ke waktu.⁴⁴

Pengukuran realibillitas dapat dilakukan dengan dua cara, yaitu:

- 1) Repeated measure atau pengukuran ulang.
- 2) One shot atau pengukuran sekali saja.

Kriteria penilaian uji reliabilitas dalam metode Cronbach Alpha memberikan nilai > 0.70 maka instrumen penelitian dianggap reliabel.

2. Metode Analisis Data

Analisis jalur (*path analysis*) digunakan untuk menguji model hubungan atau pengaruh variabel *eksogeneous* terhadap variabel *endogeneous* melalui variabel intervening seperti dapat dilihat pada gambar konsepsional berikut ini.⁴⁵

Struktur ke satu analisis pengaruh *E-service quality* terhadap *Customers*

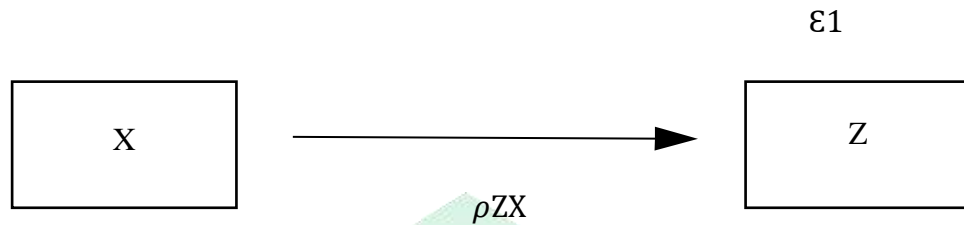
⁴⁴ Ghozali, Imam. 2016. Aplikasi Analisis Multivariete Dengan Program IBM SPSS 23 (Edisi 8). Cetakan ke VIII. Semarang : Badan Penerbit Universitas Diponegoro.

⁴⁵ Ghozali, Imam. 2016. Aplikasi Analisis Multivariete Dengan Program IBM SPSS 23 (Edisi 8). Cetakan ke VIII. Semarang: Badan Penerbit Universitas Diponegoro.

Loyalty.

$$Z = \rho_{ZX} + \varepsilon_1$$

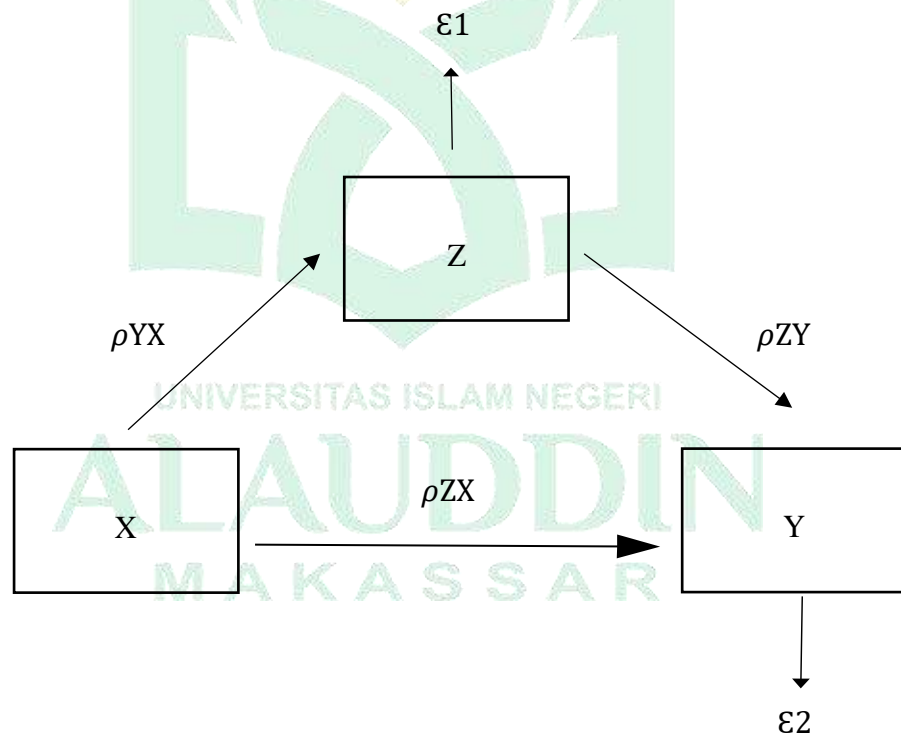
Gambar 3. 1 Analisis Jalur Struktur 1



Struktur ke dua: analisis jalur *E-service quality* dan *Customers Satisfaction* sebagai variabel intervening terhadap *Customers Loyalty*.

$$Y = \rho_{YX} + \rho_{YZ} + \varepsilon_2$$

Gambar 3. 2 Analisis Jalur Struktur 2



Keterangan:

X = *E-service quality*

Y = *Customers Loyalty*

Z = *Customers Satisfaction*

ρ_{YX} = Koefisien jalur *E-service quality* dengan *Customers Loyalty*

ρ_{ZX} = Koefisien jalur *E-service quality* dengan *Customers Satisfaction*

ρ_{YZ} = Koefisien jalur *Customer Loyalty* dengan *Customers Satisfaction*

ϵ_1 = Faktor lain yang mempengaruhi *Customers Satisfaction*

ϵ_2 = Faktor lain yang mempengaruhi *Customers Loyalty*

Analisis jalur (*path analysis*) merupakan penggabungan antara model regresi linier berganda dengan model mediasi, yaitu variabel X berpengaruh terhadap variabel Z secara langsung (*direct effect*) dan secara tidak langsung (*indirect effect*) mempengaruhi juga variabel Z melalui variabel perantara Y.⁴⁶

3. Uji Hipotesis

Uji hipotesis dalam penelitian ini menggunakan analisis regresi linear berganda, analisis regresi linear berganda adalah analisis yang digunakan untuk memprediksi nilai dua atau lebih variabel independen terhadap variabel dependen. Pengujiannya dengan menggunakan uji koefisien determinasi (R^2), Uji parsial (uji t), dan uji sobel.

a. Koefisien Determinasi (R^2)

Pada dasarnya, koefisien determinasi menunjukkan seberapa baik kemampuan model untuk menjelaskan variasi variabel dependen. Koefisien determinasi berkisar antara nol dan satu. Nilai yang lebih rendah menunjukkan bahwa variabel independen tidak dapat memberikan banyak informasi yang diperlukan untuk memprediksi variasi variabel dependen. Sebaliknya, nilai yang lebih tinggi menunjukkan bahwa variabel independen memiliki kapasitas yang sangat terbatas untuk menjelaskan variasi variabel

⁴⁶ Sarwono, Jonathan. 2015. *Membuat Skripsi, Tesis, dan Disertasi dengan Partial Least Square SEM (PLS-SEM)*. Yogyakarta: ANDI. 226 hal

dependen. Karena variasi yang besar antara masing-masing pengamatan, koefisien determinasi untuk data silang (crosssection) biasanya relatif rendah. Sebaliknya, koefisien determinasi untuk data runtun waktu (time series) biasanya tinggi.

Kelemahan mendasar penggunaan koefisien determinasi adalah biasa terhadap jumlah variabel independen yang dimasukkan ke dalam model. Setiap tambahan satu variabel independen, maka pasti meningkat tidakpeduli apakah variabel tersebut berpengaruh secara signifikan terhadap variabel dependen. Oleh karena itu banyak peneliti menganjurkan untuk menggunakan nilai *adjusted* pada saat mengevaluasi mana model regresi terbaik. Nilai *adjusted* dapat naik atau turun apabila satu variabel independenditambahkan ke dalam model :⁴⁷

b. Uji Parsial (t)

Uji t adalah suatu pengujian yang dilakukan untuk membuktikan pengaruh variabel independen secara individu terhadap variabel dependen. Pengujian ini dilakukan dengan kriteria pengambilan keputusan sebagai berikut:

1. Jika $t_{hitung} > t_{tabel}$, dan menjadi Nasabah Bank Muamalat KCP Gowa signifikan < 0.05 , berarti variabel independen (X) secara parsial memberikan pengaruh pada variabel dependen (Y).
2. Jika $t_{hitung} < t_{tabel}$, dan menjadi Nasabah Bank Muamalat KCP Gowa > 0.05 , berarti variabel independen (X) secara parsial tidak mampu mempengaruhi variabel dependen (Y).

Uji t adalah dengan membandingkan nilai statistik tdengan titik kritis menurut tabel, apabila nilai statistik t hasil perhitungan lebih tinggi

⁴⁷ Ghozali, Imam. 2016. Aplikasi Analisis Multivariete Dengan Program IBM SPSS 23 (Edisi 8). Cetakan ke VIII. Semarang : Badan Penerbit Universitas Diponegoro

dibandingkan nilai t_{tabel} , kita menerima hipotesis alternatif yang menyatakan bahwa suatu variabel independen secara individual mempengaruhi variabel dependen.⁴⁸

G. Definisi Operasional Variabel

Untuk mempermudah dan menghindari terjadinya perbedaan persepsi dalam menginterpretasikan pengertian masing-masing menurut konteks penelitian ini. Maka definisi operasional dari penelitian masing-masing secara jelas sebagai berikut:

1. E-service quality (Kualitas Layanan Elektronik) X

Indikator Definisi Operasional kualitas layanan elektronik akan diukur dengan menggunakan skala yang mencakup elemen-elemen seperti waktu respons, kecepatan layanan, akurasi informasi, kemudahan penggunaan, dan keamanan transaksi. Nilai-nilai pada skala tersebut akan dihitung berdasarkan tanggapan dari pengguna aplikasi Muamalat Digital Islamic Network dalam survei atau penilaian mereka terhadap berbagai aspek kualitas layanan elektronik yang disediakan oleh aplikasi tersebut.

2. Customer Loyalty (Loyalitas Pelanggan) Y

Indikator Definisi Operasional loyalitas pelanggan akan diukur dengan mengamati perilaku pengguna aplikasi Muamalat Digital Islamic Network, seperti seberapa sering mereka menggunakan aplikasi, seberapa lama mereka tetap menjadi pengguna aktif, dan apakah mereka merekomendasikan aplikasi tersebut kepada orang lain. Loyalitas juga dapat diukur melalui skala pertanyaan dalam survei yang menilai tingkat komitmen dan keinginan pengguna untuk tetap menggunakan aplikasi tersebut di masa mendatang.

⁴⁸ Ghozali, Imam. 2016. Aplikasi Analisis Multivariete Dengan Program IBM SPSS 23 (Edisi 8). Cetakan ke VIII. Semarang : Badan Penerbit Universitas Diponegoro

3. *Customer Satisfaction (Kepuasan Pelanggan) Z*

Indikator Definisi Operasional kepuasan pelanggan akan diukur menggunakan skala penilaian atau pertanyaan dalam survei yang menanyakan tentang kepuasan pengguna terhadap berbagai aspek aplikasi *Muamalat Digital Islamic Network*, seperti kualitas layanan, kecepatan transaksi, tingkat kemudahan penggunaan, dan kualitas informasi. Skor kepuasan akan dihitung berdasarkan tanggapan pengguna terhadap pertanyaan-pertanyaan tersebut.

Dengan definisi operasional yang jelas untuk variabel-variabel yang diteliti, peneliti akan memiliki panduan yang baik untuk mengumpulkan data, menganalisis hasil, dan menginterpretasi temuan dalam penelitian mereka. Definisi operasional yang baik juga memastikan bahwa konsep-konsep abstrak seperti kualitas layanan, loyalitas pelanggan, dan kepuasan pelanggan dapat diukur secara obyektif dan dapat diandalkan.

H. *Matriks Variabel*

Tabel 3. 1 Matriks Variabel

Variabel	Dimensi Variabel	Indikator Variabel	Sumber
<i>E-service quality (X)</i>	1. <i>Efficiency</i> (efisiensi)	Kemampuan pelanggan untuk mencari informasi terkait produk dan kemudahan mengakses serta meninggalkan website.	Parasuraman et al. dalam Budiman et al. 2020


	<p>2. <i>Fulfillment</i> (pemenuhan)</p>	<p>Kesempurnaan produk dan penyediaan layanan tepat waktu serta benar yang dibutuhkan oleh pelanggan.</p>	
	<p>3. <i>Reliability</i> (Kehandalan)</p>	<p>Kemampuan untuk melakukan layanan yang dijanjikan secara akurat dan handal.</p>	
	<p>4. <i>Privacy</i> (pribadi)</p>	<p>Keamanan data dan transaksi pelanggan dengan aman dan tanpa memberikannya kepada pihak lain yang dapat merugikan pelanggan.</p>	
	<p>5. <i>Responsiveness</i> (tanggapan)</p>	<p>Kemampuan untuk memberikan informasi yang akurat kepada pelanggan ketika timbul masalah</p>	

		<p>dan memiliki mekanisme pemberian garansi.</p> <p>Memberikan kompensasi kepada pelanggan jika terjadi kesalahan atau kegagalan system.</p> <p>ketika pelanggan membutuhkan informasi terkait produk dan layanan, perusahaan dapat menyediakan komunikasi yang nyaman antara pelanggan dan karyawan secara online atau melalui telepon.</p>	
	<p>6. <i>Compensation</i> (kompensasi)</p> <p>7. <i>Contact</i> (kontak)</p>		
<i>Customer Loyalty (Y)</i>	1. <i>Repeat Purchase</i>	Yakni kosumen selalu melakukan pembelian ulang terhadap produk tertentu atau	Griffin (2005)

		perusahaan tertentu.	
	2. <i>Retention</i>	ketahanan konsumen terhadap adanya pesaing dari perusahaan lain agar tetap membeli pada perusahaan yang sudah menjadi kebiasaanya	
	3. <i>Referrals</i>	Konsumen selalu mereferensikan merek atau produk tertentu kepada orang lain, agar orang lain mengikuti apa yang dia rekomendasikan atau yang di referensikan	

<p><i>Customer Satisfaction</i> (Z)</p>	<p>1. <i>Fulfillment Customer</i></p> <p>2. <i>Pleasure Customer</i></p> <p>3. <i>Ambivalence</i></p>	<p>kepuasan dalam pengetahuan bahwa kebutuhannya dapat terpenuhi.</p> <p>perasaan senang untuk layanan yang membuat konsumen merasa baik atau berhubungan dengan rasa yang bahagia, kepuasan tersebut dapat diartikan menyenangkan untuk konsumen.</p> <p>rasa kepuasan ketika adanya campuran pengalaman yang positif dan negatif yang terkait dengan produk atau jasa yang dilakukan saat melakukan</p>	<p>Zeithaml dalam Widjiono, L.M & Japarianto, E dalam (Devi Sefutri Widy dan Derriawan 2019)</p>
---	---	---	--

		transaksi pembelian.	
--	--	----------------------	--



UNIVERSITAS ISLAM NEGERI
ALAUDDIN
MAKASSAR

BAB IV

HASIL PENELITIAN DAN PEMBAHASAN

A. *Gambaran Umum Bank Muamalat Indonesia (BMI)*

1. Sejarah Dan Profil

PT Bank Muamalat Indonesia Tbk didirikan pada 24 Rabiul Tsani 1412 H, atau 1 November 1991. Pada 27 Syawal 1412 H, atau 1 Mei 1992, Majelis Ulama Indonesia memulai operasinya. Selain mendapatkan dukungan langsung dari eksponen Ikatan cendekiawan Muslim seIndonesia Muamalat, dia juga menerima dukungan publik. Ini terbukti dengan janjinya untuk membeli saham Perseoran senilai Rp. 84 miliar saat menandatangani akta pendirian. Masyarakat Jawa Barat juga menanam modal senilai Rp 106 miliar pada acara silaturahmi peringatan berdirinya di Istana Bogor.

Bank Muamalat mendapatkan status Bank Devisa pada tanggal 27 Oktober 1994, hanya dua tahun setelah didirikan. Pengakuan ini memperkuat posisi Perseroan sebagai bank syariah pertama dan terkemuka di Indonesia dengan berbagai produk dan jasa yang terus dikembangkan.

Krisis moneter yang terjadi di Indonesia pada akhir tahun 1990-an memporakporandakan sebagian besar perekonomian Asia Tenggara. Segmentasi korporasi yang memiliki kredit macet menyebabkan sektor perbankan nasional runtuh. Krisis juga berdampak pada bank muamalat. Rasio pembiayaan macet (NPF) Perseroan mencapai lebih dari 60 persen pada tahun 1998, dan perusahaan mengalami rugi sebesar Rp 105 miliar. Di bawah sepertiga modal setor awal, ekuitas mencapai titik terendahnya, yaitu Rp39,3 miliar.

Bank Muamalat mencari investor potensial untuk meningkatkan permodalannya. Islamic Development Bank (IDB), yang berbasis di Jeddah,

Arab Saudi, menanggapi tawaran ini dengan positif, dan pada RUPS 21 Juni 1999, IDB secara resmi menjadi salah satu pemegang saham Bank Muamalat. Oleh karena itu, periode dari tahun 1999 hingga 2002 adalah masa yang penuh dengan kesulitan tetapi juga penuh dengan keberhasilan bagi Bank Muamalat. Selama periode tersebut, Bank Muamalat berhasil mengubah keadaan dari kerugiannya menjadi keuntungan berkat upaya dan kerja keras semua karyawannya, didukung oleh kepemimpinan yang kuat, rencana pengembangan bisnis yang tepat, dan komitmen penuh terhadap praktik perbankan syariah.

Saat ini, Bank Muamalat menyediakan layanan kepada lebih dari 4,3 juta pelanggan melalui 457 lokasi di 33 provinsi di Indonesia. Selain itu, jaringan BMI didukung oleh aliansi melalui lebih dari 4000 kantor pos online/SOPP, 1996 ATM, dan 95.000 merchant debit di seluruh Indonesia. Saat ini, BMI juga merupakan satu-satunya bank syariah yang telah meningkatkan jumlah nasabahnya di Malaysia. Dengan bekerja sama dengan jaringan Electronic Payment System Malaysia (MEPS), layanan BMI dapat diakses dari 2000 ATM di negara itu. Selain itu, sebagai bank pertama yang berprinsip murni syariah, Bank Muamalat berkomitmen untuk menyediakan layanan perbankan yang tidak hanya memenuhi persyaratan yang ditetapkan oleh undang-undang, tetapi juga memiliki produk emas Shar-E, yang memiliki teknologi chip pertama di Indonesia yang dapat digunakan di 170 negara.

Profil letak geografis PT Bank Muamalat Tbk KCP Gowa beroperasi di komp. Ruko Balla Lompoa Plaza Blok C No 2, Jl. Kh. Wahid Hasyim, Sungguminasa, Gowa, Sulawesi Selatan, 92111, Indonesia.

2. Visi dan Misi PT Bank Muamalat Tbk

a. Visi Bank Muamalat Indonesia

Menjadi Bank Syariah terbaik dan termasuk dalam 10 besar bank di Indonesia dengan eksistensi yang diakui di tingkat regional.

b. Misi Bank Muamalat Indonesia

Membangun lembaga keuangan syariah yang unggul dan berkesinambungan dengan penekanan pada kewirausahaan berdasarkan prinsip kehati-hatian, keunggulan sumber daya manusia yang islami dan professional serta orientasi investasi yang inovatif, untuk memaksimalkan nilai kepada seluruh pemangku kepentingan.

B. Gambaran Responden

1. Karakteristik Responden

Penyebaran kuesioner kepada 100 responden sesuai sampel penelitian yang sudah ditentukan. Adapun kriteria yang ditetapkan yaitu merupakan nasabah Bank Muamalat KCP Gowa yang menggunakan aplikasi Muamalat DIN (*Digital Islamic Network*) 6 bulan terakhir. Pendeskripsian identitas nasabah dan penjabaran identitas nasabah melalui penggolongan karakteristik responden yang terdapat pada kuesioner yang terdiri dari jenis kelamin, usia, dan pekerjaan.

Untuk lebih memperjelas karakteristik responden yang dimaksud, dapat dijelaskan pada poin-poin di bawah ini:

a. Karakteristik Berdasarkan Jenis kelamin

Klasifikasi responden berdasarkan jenis kelamin dapat di lihat pada tabel dibawah ini :

Tabel 4. 1 Karakteristik Berdasarkan Jenis kelamin

	Frequency	Percent	Valid Percent	Cumulative Percent
Valid Laki-laki	38	38.0	38.0	38.0
Perempuan	62	62.0	62.0	100.0
Total	100	100.0	100.0	

Sumber : Data diolah menggunakan SPSS versi 23

Tabel 4.1 menunjukkan bahwa nasabah responden laki-laki sebanyak 38 atau 38% dan nasabah perempuan sebanyak 62 atau 62%.

Hal

tersebut menunjukkan bahwa jumlah responden didominasi oleh responden perempuan

b. Karakteristik Berdasarkan Usia

Klasifikasi responden berdasarkan usia dapat di lihat pada tabel dibawah ini :

Tabel 4. 2 Karakteristik Berdasarkan Usia

	Frequency	Percent	Valid Percent	Cumulative Percent
Valid 17-23	77	77.0	77.0	77.0
35 26-35	13	13.0	13.0	90.0
45 36-45	6	6.0	6.0	96.0
>45	4	4.0	4.0	100.0
Total	100	100.0	100.0	

Sumber : Data diolah menggunakan SPSS versi 23

Tabel 4.2 menunjukkan bahwa rata-rata umur atau usia responden berumur 17-23 tahun sebesar 77 atau 77%, untuk umur 26-35 tahun sebesar 13 atau 13%, umur 36-45 tahun sebesar 6 atau 6% dan umur lebih dari 45 tahun sebanyak 4 atau 4%. Hal tersebut menunjukkan bahwa jumlah responden didominasi oleh yang berumur 17-23 tahun.

c. Karakteristik Berdasarkan Pekerjaan

Klasifikasi responden berdasarkan pekerjaan dapat di lihat pada tabel dibawah ini :

Tabel 4.3 Karakteristik Berdasarkan Pekerjaan

	Frequency	Percent	Valid Percent	Cumulative Percent
Valid Pegawai Swasta	15	15.0	15.0	15.0
Wirausaha	5	5.0	5.0	20.0
Mahasiswa/Pelajar	63	63.0	63.0	83.0
Lainnya	17	17.0	17.0	100.0
Total	100	100.0	100.0	

Sumber : Data diolah menggunakan SPSS versi 23

Tabel 4.3 menunjukkan bahwa yang bekerja sebagai Pegawai Swasta sebesar 15 atau 15%, Nasabah yang bekerja sebagai wirausaha sebesar 5 atau 5%, Nasabah yang bekerja sebagai mahasiswa/pelajar sebesar 63 atau 63% dan nasabah yang bekerja lainnya sebesar 17 atau 17%. Kesimpulan yang didapat bahwa nasabah yang bekerja sebagai mahasiswa/pelajar yang paling banyak Menggunakan Muamalat DIN (*Digital Islamic Network*) pada Bank Muamalat KCP Gowa.

C. Hasil Uji Data Penelitian

1. Hasil Uji Deskriptif

Untuk mengetahui persepsi nasabah mengenai dimensi variabel *E-service quality* (X), *Customer Loyalty* (Y), dan *Customer Satisfaction* (Z) pada aplikasi Muamalat DIN (*Digital Islamic Network*) pada Bank Muamalat KCP Gowa, maka dilakukan pengukuran menggunakan kuesioner. Masing-masing pernyataan pada setiap indikator dari dimensi *E-service quality* (X), *Customer Loyalty* (Y), dan *Customer Satisfaction* (Z) disertai dengan empat kemungkinan jawaban yang harus dipilih dan sesuai dengan pendapat responden.

Berikut kriteria penilaian dari pernyataan responden berdasarkan variabel *E-service quality* (X), *Customer Loyalty* (Y), dan *Customer Satisfaction* (Z):

a. *E-service quality* (X)

Tabel 4. 4 Pernyataan pertama *E-service quality* (X)

"Muamalat DIN Tidak Pernah Mengalami Crash"

	Frekuensi	Persentase	Valid Persentase	Cumulatif Persentase
Valid Sangat Tidak Setuju	1	1.0	1.0	1.0
Tidak Setuju	10	9.8	9.8	10.8
Ragu-Ragu	35	35.3	35.5	46.1
Setuju	50	50.0	50.0	96.1
Sangat Setuju	4	3.9	3.9	100.0
Total	100	100.0	100.0	

Sumber : Data diolah menggunakan SPSS versi 23

Pada pernyataan ESQ 1 mendapatkan hasil tanggapan paling banyak yaitu "Setuju" dengan jumlah sebanyak 50 responden, sedangkan hasil tanggapan paling sedikit yaitu "Sangat Tidak Setuju" dengan jumlah 1 responden. Hal ini menunjukkan tabel

di atas dapat dikatakan positif karena responden setuju bahwa selama menggunakan Muamalat DIN tidak pernah mengalami crash.

Tabel 4. 5 Pernyataan kedua E-service quality (X)

"Muamalat DIN Selalu Tersedia Untuk Bisnis"

	Frequency	Percent	Valid Percent	Cumulative Percent
Valid Setuju Sangat Tidak Setuju	5	5.0	5.0	5.0
Tidak Setuju	15	15.0	15.0	20.0
Ragu-Ragu	37	37.0	37.0	57.0
Setuju	30	30.0	30.0	87.0
Sangat Setuju	13	13.0	13.0	100.0
Total	100	100.0	100.0	

Sumber : Data diolah menggunakan SPSS versi 23

Pada pernyataan ESQ 2 mendapatkan hasil tanggapan paling banyak yaitu "Ragu-Ragu" dengan jumlah sebanyak 37 responden, sedangkan hasil tanggapan paling sedikit yaitu "Sangat Tidak Setuju" dengan jumlah 5 responden. Hal ini menunjukkan tabel di atas dapat dikatakan nasabah masih ragu-ragu memakai Muamalat DIN untuk bisnis.

Tabel 4. 6 Pernyataan ketiga E-service quality (X)

"Muamalat DIN Memberikan Solusi Dan Kemampuan Berjalan Dengan Lancar Saat Memproses Transaksi"

	Frequency	Percent	Valid Percent	Cumulative Percent
Valid Setuju Sangat Tidak Setuju	1	1.0	1.0	1.0
Tidak Setuju	3	3.0	3.0	4.0
Ragu-Ragu	39	39.0	45.0	50.0
Setuju	45	45.0	39.0	88.0

Sangat Setuju	12	12.0	12.0	100.0
Total	100	100.0	100.0	

Sumber : Data diolah menggunakan SPSS versi 23

Pada pernyataan ESQ 3 mendapatkan hasil tanggapan paling banyak yaitu "Setuju" dengan jumlah sebanyak 45 responden, sedangkan hasil tanggapan paling sedikit yaitu "Sangat Tidak Setuju" dengan jumlah 1 responden. Hal ini menunjukkan tabel di atas dapat dikatakan positif karena Muamalat DIN memberikan solusi dan kemampuan berjalan dengan berjalan lancar saat memproses transaksi.

Tabel 4. 7 Pernyataan keempat E-service quality (X)

"Transaksi menggunakan Muamalat DIN Selalu Akurat"

	Frequency	Percent	Valid Percent	Cumulative Percent
Valid Sangat Tidak Setuju	2	2.0	2.0	2.0
Tidak Setuju	4	4.0	4.0	6.0
Ragu-Ragu	45	45.0	45.0	51.0
Setuju	34	34.0	34.0	85.0
Sangat Setuju	15	15.0	15.0	100.0
Total	100	100.0	100.0	

Sumber : Data diolah menggunakan SPSS versi 23

Pada pernyataan ESQ 4 mendapatkan hasil tanggapan paling banyak yaitu "Ragu-Ragu" dengan jumlah sebanyak 45 responden, sedangkan hasil tanggapan paling sedikit yaitu "Sangat Tidak Setuju" dengan jumlah 2 responden. Hal ini menunjukkan tabel

di atas dapat dikatakan nasabah ragu-ragu mengatakan Muamalat DIN akurat saat melakukan transaksi.

Tabel 4. 8 Pernyataan kelima E-service quality (X)

"Muamalat DIN Memberikan Layanan Yang Akurat"

	Frekuensi	Persentase	Valid Persentase	Cumulatif Persentase
Valid Sangat Tidak Setuju	1	1.0	1.0	1.0
Tidak Setuju	7	7.0	7.0	8.0
Ragu-Ragu	33	33.0	33.0	41.0
Setuju	53	53.0	53.0	94.0
Sangat Setuju	6	6.0	6.0	100.0
Total	100	100.0	100.0	

Sumber : Data diolah menggunakan SPSS versi 23

Pada pernyataan ESQ 5 mendapatkan hasil tanggapan paling banyak yaitu "Setuju" dengan jumlah sebanyak 53 responden, sedangkan hasil tanggapan paling sedikit yaitu "Sangat Tidak Setuju" dengan jumlah 1 responden. Hal ini menunjukkan tabel di atas dapat dikatakan positif karena dari segi pelayanan Muamalat DIN memberikan layanan yang akurat.

Tabel 4. 9 Pernyataan keenam E-service quality (X)

"Muamalat DIN Memiliki Sistem Keamanan Yang Baik"

	Frekuensi	Persentase	Valid Persentase	Cumulatif Persentase
Valid Tidak Setuju	6	6.0	6.0	6.0
Ragu-Ragu	42	42.0	42.0	48.0
Setuju	39	39.0	39.0	87.0
Sangat Setuju	13	13.0	13.0	100.0

Total	100	100.0	100.0
-------	-----	-------	-------

Sumber : Data diolah menggunakan SPSS versi 23

Pada pernyataan ESQ 6 mendapatkan hasil tanggapan paling banyak yaitu "Ragu-Ragu" dengan jumlah sebanyak 42 responden, sedangkan hasil tanggapan paling sedikit yaitu "Tidak Setuju" dengan jumlah 6 responden. Hal ini menunjukkan tabel di atas dapat dikatakan nasabah ragu-ragu terhadap sistem keamanan Muamalat DIN.

Tabel 4. 10 Pernyataan ketujuh E-service quality (X)

"Muamalat DIN Tidak Membagikan Informasi pribadi Ke Situs Lain"

	Frequency	Percent	Valid Percent	Cumulative Percent
Valid Tidak Setuju	4	4.0	4.0	4.0
Ragu-Ragu	33	33.0	33.0	37.0
Setuju Sangat	56	56.0	56.0	93.0
Setuju Total	7	7.0	7.0	100.0
	100	100.0	100.0	

Sumber : Data diolah menggunakan SPSS versi 23

Pada pernyataan ESQ 7 mendapatkan hasil tanggapan paling banyak yaitu "Setuju" dengan jumlah sebanyak 56 responden, sedangkan hasil tanggapan paling sedikit yaitu "Tidak Setuju" dengan jumlah 4 responden. Hal ini menunjukkan tabel di atas dapat dikatakan positif karena Muamalat DIN tidak membagikan informasi nasabah ke situs lain.

Tabel 4. 11 Pernyataan kedelapan E-service quality (X)

"Muamalat DIN Mudah Digunakan Dengan Beberapa Klik"

	Frequency	Percent	Valid Percent	Cumulative Percent
Valid Setuju Sangat Tidak Setuju	1	1.0	1.0	1.0
Tidak Setuju	7	7.0	7.0	8.0
Ragu-Ragu	38	38.0	38.0	46.0
Setuju	43	43.0	43.0	89.0
Sangat Setuju	11	11.0	11.0	100.0
Total	100	100.0	100.0	

Sumber : Data diolah menggunakan SPSS versi 23

Pada pernyataan ESQ 8 mendapatkan hasil tanggapan paling banyak yaitu "Setuju" dengan jumlah sebanyak 43 responden, sedangkan hasil tanggapan paling sedikit yaitu "Sangat Tidak Setuju" dengan jumlah 1 responden. Hal ini menunjukkan tabel di atas dapat dikatakan positif karena memudahkan nasabah menggunakan Muamalat DIN dengan beberapa klik saat bertransaksi.

Tabel 4. 12 Pernyataan kesembilan E-service quality (X)

"Muamalat DIN Melindungi Informasi Kartu Bank Dan Pembayaran Online"

	Frequency	Percent	Valid Percent	Cumulative Percent
Valid Tidak Setuju	5	5.0	5.0	5.0
Ragu-Ragu	41	41.0	41.0	46.0
Setuju	44	44.0	44.0	90.0
Sangat Setuju	10	10.0	10.0	100.0
Total	100	100.0	100.0	

Sumber : Data diolah menggunakan SPSS versi 23

Pada pernyataan ESQ 9 mendapatkan hasil tanggapan paling banyak yaitu "Setuju" dengan jumlah sebanyak 44 responden, sedangkan hasil tanggapan paling sedikit yaitu "Tidak Setuju" dengan jumlah 5 responden. Hal ini menunjukkan tabel di atas dapat dikatakan positif karena Muamalat DIN melindungi informasi kartu bank dan pembayaran online nasabah.

Tabel 4. 13 Pernyataan kesepuluh E-service quality (X)

"Transaksi Dengan Muamalat DIN Selalu Cepat"

	Frequency	Percent	Valid Percent	Cumulative Percent
Valid Sangat Tidak Setuju	1	1.0	1.0	1.0
Tidak Setuju	3	3.0	3.0	4.0
Ragu-Ragu	41	41.0	41.0	45.0
Setuju	45	45.0	45.0	90.0
Sangat Setuju	10	10.0	10.0	100.0
Total	100	100.0	100.0	

Sumber : Data diolah menggunakan SPSS versi 23

Pada pernyataan ESQ 10 mendapatkan hasil tanggapan paling banyak yaitu "Setuju" dengan jumlah sebanyak 45 responden, sedangkan hasil tanggapan paling sedikit yaitu "Sangat Tidak Setuju" dengan jumlah 1 responden. Hal ini menunjukkan tabel di atas dapat dikatakan positif karena saat nasabah bertransaksi Muamalat DIN memproses dengan cepat.

b. *Customer Loyalty* (Y)**Tabel 4. 14 Pernyataan pertama Customer Loyalty (Y)**

"Saya Berbicara hal yang positif tentang layanan Muamalat DIN (Digital Islamic Network) kepada orang lain"

		Frequency	Percent	Valid Percent	Cumulative Percent
Valid	Tidak Setuju	7	7.0	7.0	7.0
	Ragu-Ragu	38	38.0	38.0	45.0
	Setuju	44	44.0	44.0	89.0
	Sangat Setuju	11	11.0	11.0	100.0
	Total	100	100.0	100.0	

Sumber : Data diolah menggunakan SPSS versi 23

Pada pernyataan CL 1 mendapatkan hasil tanggapan paling banyak yaitu "Setuju" dengan jumlah sebanyak 44 responden, sedangkan hasil tanggapan paling sedikit yaitu "Tidak Setuju" dengan jumlah 7 responden. Hal ini menunjukkan tabel di atas dapat dikatakan positif karena nasabah akan berbagi hal positif mengenai Muamalat DIN kepada orang lain.

Tabel 4. 15 Pernyataan kedua Customer Loyalty (Y)

"Saya merekomendasikan layanan Muamalat DIN (Digital Islamic Network) kepada orang lain"

		Frequency	Percent	Valid Percent	Cumulative Percent
Valid	Tidak Setuju	9	9	9.0	9.0
	Ragu-	35	35.0	35.0	44.0
	Setuju	48	48.0	48.0	92.0
	Sangat Setuju	8	8.0	8.0	100.0

Total	100	100.0	100.0
-------	-----	-------	-------

Sumber : Data diolah menggunakan SPSS versi 23

Pada pernyataan CL 2 mendapatkan hasil tanggapan paling banyak yaitu "Setuju" dengan jumlah sebanyak 48 responden, sedangkan hasil tanggapan paling sedikit yaitu "Tidak Setuju" dengan jumlah 9 responden. Hal ini menunjukkan tabel di atas dapat dikatakan positif karena nasabah akan merekomendasikan layanan Muamalat DIN kepada orang lain.

Tabel 4. 16 Pernyataan ketiga Customer Loyalty (Y)

"Saya menyarankan kepada teman atau orang lain untuk melakukan transaksi dengan Muamalat DIN (Digital Islamic Network)"

		Frequency	Percent	Valid Percent	Cumulative Percent
Valid Setuju	Tidak	8	8.0	8.0	8.0
	Ragu-Ragu	40	40.0	40.0	48.0
Setuju	Setuju	41	41.0	40.0	89.0
	Sangat	11	11.0	11.0	100.0
	Total	100	100.0	100.0	

Sumber : Data diolah menggunakan SPSS versi 23

Pada pernyataan CL 3 mendapatkan hasil tanggapan paling banyak yaitu "Setuju" dengan jumlah sebanyak 41 responden, sedangkan hasil tanggapan paling sedikit yaitu "Tidak Setuju" dengan jumlah 8 responden. Hal ini menunjukkan tabel di atas

dapat dikatakan positif karena nasabah akan menyarankan kepada orang lain untuk bertransaksi menggunakan Muamalat DIN.

Tabel 4. 17 Pernyataan keempat Customer Loyalty (Y)

"Saya mempertimbangkan untuk menjadikan Muamalat DIN (Digital Islamic Network) sebagai pilihan utama untuk transaksi yang akan datang"

	Frequency	Percent	Valid Percent	Cumulative Percent
Valid Sangat Tidak Setuju	1	1.0	1.0	1.0
Tidak Setuju	10	10.0	10.0	11.0
Ragu-Ragu	39	39.0	39.0	50.0
Setuju	39	39.0	39.0	89.0
Sangat Setuju	11	11.0	11.0	100.0
Total	100	100.0	100.0	

Sumber : Data diolah menggunakan SPSS versi 23

Pada pernyataan CL 4 mendapatkan hasil tanggapan paling banyak yaitu "Ragu-Ragu dan Setuju" memiliki jumlah yang seimbang dengan jumlah sebanyak 39 responden, sedangkan hasil tanggapan paling sedikit yaitu "Sangat Tidak Setuju" dengan jumlah 1 responden. Hal ini menunjukkan tabel di atas dapat dikatakan sebagian ragu dan sebagian setuju untuk mempertimbangkan untuk menjadikan Muamalat DIN sebagai pilihan utama untuk transaksi yang akan datang.

Tabel 4. 18 Pernyataan kelima Customer Loyalty (Y)

"Saya melakukan lebih banyak transaksi melalui Muamalat DIN (Digital Islamic Network) untuk yang akan datang"

	Frequency	Percent	Valid Percent	Cumulative Percent
Valid Sangat Tidak Setuju	1	1.0	1.0	1.0
Tidak Setuju	10	10.0	10.0	11.0

Ragu-Ragu	38	38.0	38.0	49.0
Setuju	41	41.0	41.0	90.0
Sangat Setuju	10	10.0	10.0	100.0
Total	100	100.0	100.0	

Sumber : Data diolah menggunakan SPSS versi 23

Pada pernyataan CL 5 mendapatkan hasil tanggapan paling banyak yaitu "Setuju" dengan jumlah sebanyak 41 responden, sedangkan hasil tanggapan paling sedikit yaitu "Sangat Tidak Setuju" dengan jumlah 1 responden. Hal ini menunjukkan tabel di atas dapat dikatakan positif karena nasabah akan melakukan lebih banyak transaksi melalui Muamalat DIN untuk yang akan datang.

Tabel 4. 19 Pernyataan keenam Customer Loyalty (Y)

"Saya akan berkomitmen menggunakan Muamalat DIN (Digital Islamic Network) karena telah memberikan Layanan secara akurat untuk saya"

	Frekuensi	Percent	Valid Percent	Cumulative Percent
Valid Sangat Tidak Setuju	1	1.0	1.0	1.0
Tidak Setuju	6	6.0	6.0	7.0
Ragu-Ragu	44	44.0	44.0	51.0
Setuju	38	38.0	38.0	89.0
Sangat Setuju	11	11.0	11.0	100.0
Total	100	100.0	100.0	

Sumber : Data diolah menggunakan SPSS versi 23

Pada pernyataan CL 6 mendapatkan hasil tanggapan paling banyak yaitu "Ragu-Ragu" dengan jumlah sebanyak 44 responden, sedangkan hasil tanggapan paling sedikit yaitu "Sangat

Tidak Setuju” dengan jumlah 1 responden. Hal ini menunjukkan tabel di atas dapat dikatakan nasabah ragu-ragu untuk berkomitmen menggunakan Muamalat DIN.

c. *Customer Satisfaction (Z)*

Tabel 4. 20 Pernyataan pertama Customer Satisfaction (Z)

"Saya puas dengan melakukan transaksi keuangan online melalui Muamalat DIN (Digital Islamic Network)"

	Frequency	Percent	Valid Percent	Cumulative Percent
Valid Sangat Tidak Setuju	1	1.0	1.0	1.0
Tidak Setuju	5	5.0	5.0	6.0
Ragu-Ragu	38	38.0	38.0	44.0
Setuju	45	45.0	45.0	89.0
Sangat Setuju	11	11.0	11.0	100.0
Total	100	100.0	100.0	

Sumber : Data diolah menggunakan SPSS versi 23

Pada pernyataan CS 1 mendapatkan hasil tanggapan paling banyak yaitu "Setuju" dengan jumlah sebanyak 45 responden, sedangkan hasil tanggapan paling sedikit yaitu "Sangat Tidak Setuju" dengan jumlah 1 responden. Hal ini menunjukkan tabel di atas dapat dikatakan positif karena nasabah puas dengan melakukan transaksi keuangan online melalui Muamalat DIN.

Tabel 4. 21 Pernyataan kedua Customer Satisfaction (Z)

"Saya akan lebih memilih Muamalat DIN (Digital Islamic Network) dibandingkan dengan mobile banking bank lain untuk melakukan transaksi keuangan selanjutnya"

		Frekuensi	Percent	Valid Percent	Cumulative Percent
Valid	Sangat Tidak Setuju	2	2.0	2.0	2.0
	Tidak Setuju	7	7.0	7.0	9.0
	Ragu-Ragu	36	36.0	36.0	45.0
	Setuju	45	45.0	45.0	90.0
	Sangat Setuju	10	10.0	10.0	100.0
	Total	100	98.0	100.0	

Sumber : Data diolah menggunakan SPSS versi 23

Pada pernyataan CS 2 mendapatkan hasil tanggapan paling banyak yaitu "Setuju" dengan jumlah sebanyak 45 responden, sedangkan hasil tanggapan paling sedikit yaitu "Sangat Tidak Setuju" dengan jumlah 2 responden. Hal ini menunjukkan tabel di atas dapat dikatakan positif karena nasabah akan lebih memilih Muamalat DIN (Digital Islamic Network) dibandingkan dengan mobile banking bank lain untuk melakukan transaksi keuangan selanjutnya.

Tabel 4. 22 Pernyataan ketiga Customer Satisfaction (Z)

"Saya puas dengan keputusan saya untuk bertransaksi melalui Muamalat DIN (Digital Islamic Network)"

		Frekuensi	Percent	Valid Percent	Cumulative Percent
Valid	Tidak Setuju	4	4.0	4.0	4.0

Ragu	Ragu-	38	38.0	38.0	42.0
	Setuju	43	43.0	43.0	85.0
Setuju	Sangat	15	15.0	15.0	100.0
	Total	100	100.0	100.0	

Sumber : Data diolah menggunakan SPSS versi 23

Pada pernyataan CS 3 mendapatkan hasil tanggapan paling banyak yaitu "Setuju" dengan jumlah sebanyak 43 responden, sedangkan hasil tanggapan paling sedikit yaitu "Sangat Tidak Setuju" dengan jumlah 4 responden. Hal ini menunjukkan tabel di atas dapat dikatakan positif karena nasabah puas dengan keputusan saya untuk bertransaksi melalui Muamalat DIN.

Tabel 4. 23 Pernyataan keempat Customer Satisfaction (Z)

"Saya benar-benar telah menikmati bertransaksi melalui Muamalat DIN (Digital Islamic Network)"

		Frequency	Percent	Valid Percent	Cumulative Percent
Valid Setuju	Tidak	9	9.0	9.0	9.0
Ragu	Ragu-	37	37.0	37.0	46.0
	Setuju	39	39.0	39.0	85.0
Setuju	Sangat	15	15.0	15.0	100.0
	Total	100	100.0	100.0	

Sumber : Data diolah menggunakan SPSS versi 23

Pada pernyataan CS 4 mendapatkan hasil tanggapan paling banyak yaitu "Setuju" dengan jumlah sebanyak 39

responden, sedangkan hasil tanggapan paling sedikit yaitu "Sangat Tidak Setuju" dengan jumlah 9 responden. Hal ini menunjukkan tabel di atas dapat dikatakan positif karena nasabah benar-benar telah menikmati bertransaksi melalui Muamalat DIN.

Tabel 4. 24 Pernyataan kelima Customer Satisfaction (Z)

"Saya merasakan pengalaman yang menyenangkan ketika menggunakan layanan Muamalat DIN (Digital Islamic Network)"

	Frequency	Percent	Valid Percent	Cumulative Percent
Valid Sangat Tidak Setuju	1	1.0	1.0	1.0
Tidak Setuju	6	6.0	6.0	7.0
Ragu-Ragu	39	39.0	39.0	46.0
Setuju	36	35.0	36.0	82.0
Sangat Setuju	18	18.0	18.0	100.0
Total	100	100.0	100.0	

Sumber : Data diolah menggunakan SPSS versi 23

Pada pernyataan CS 5 mendapatkan hasil tanggapan paling banyak yaitu "Ragu-Ragu" dengan jumlah sebanyak 39 responden, sedangkan hasil tanggapan paling sedikit yaitu "Sangat Tidak Setuju" dengan jumlah 1 responden. Hal ini menunjukkan tabel di atas dapat dikatakan nasabah ragu-ragu merasakan pengalaman yang menyenangkan ketika menggunakan layanan Muamalat DIN.

Tabel 4. 25 Pernyataan keenam Customer Satisfaction (Z)

"Saya puas dengan berbagai fitur-fitur layanan yang terdapat di Muamalat DIN (Digital Islamic Network)"

		Frekuensi	Percent	Valid Percent	Cumulative Percent
Valid	Tidak Setuju	4	4.0	4.0	4.0
	Ragu-Ragu	35	35.0	35.0	39.0
Setuju	Setuju	45	45.0	45.0	84.0
	Sangat Setuju	16	16.0	16.0	100.0
Total		100	100.0	100.0	

Sumber : Data diolah menggunakan SPSS versi 23

Pada pernyataan CS 6 mendapatkan hasil tanggapan paling banyak yaitu "Setuju" dengan jumlah sebanyak 45 responden, sedangkan hasil tanggapan paling sedikit yaitu "Tidak Setuju" dengan jumlah 4 responden. Hal ini menunjukkan tabel di atas dapat dikatakan positif karena nasabah puas dengan berbagai fitur-fitur layanan yang terdapat di Muamalat DIN.

b. Uji Validitas

Uji validitas merupakan alat untuk mengukur bagaimana kualitas kuesioner yang digunakan sebagai instrument dalam meneliti sehingga dapat dikatakan valid. Jika $r_{hitung} > r_{tabel}$ maka butir pernyataan tersebut valid. Jika $r_{hitung} < r_{tabel}$ maka butir pernyataan tersebut tidak valid.

Tabel 4. 26 Hasil Uji Validitas Variabel E-service quality (X)

Pernyataan	r_{hitung}	r_{tabel 5%} (100)	Keterangan
X.1	0,604	0,197	Valid
X.2	0,723	0,197	Valid
X.3	0,764	0,197	Valid
X.4	0,765	0,197	Valid
X.5	0,751	0,197	Valid
X.6	0,775	0,197	Valid
X.7	0,701	0,197	Valid
X.8	0,693	0,197	Valid
X.9	0,787	0,197	Valid
X.10	0,787	0,197	Valid

Sumber : Data diolah menggunakan SPSS versi 23

Berdasarkan tabel 4.26 di atas menjelaskan bahwa instrumen pada variabel *E-service quality* (X) dinyatakan valid.

Tabel 4. 27 Hasil Uji Validitas Variabel Customer Loyalty (Y)

Pernyataan	r_{hitung}	r_{tabel 5%} (100)	Keterangan
Y.1	0,763	0,197	Valid
Y.2	0,772	0,197	Valid
Y.3	0,803	0,197	Valid
Y.4	0,719	0,197	Valid
Y.5	0,817	0,197	Valid
Y.6	0,847	0,197	Valid

Sumber : Data diolah menggunakan SPSS versi 23

Berdasarkan tabel 4.27 di atas menjelaskan bahwa instrumen pada variabel *Customer Loyalty* (Y) dinyatakan valid.

Tabel 4. 28 Hasil Uji Validitas Customer Satisfaction (Z)

Pernyataan	r_{hitung}	$r_{tabel\ 5\%}$ (100)	Keterangan
Z.1	0,811	0,197	Valid
Z.2	0,827	0,197	Valid
Z.3	0,854	0,197	Valid
Z.4	0,823	0,197	Valid
Z.5	0,852	0,197	Valid
Z.6	0,843	0,197	Valid

Sumber : Data diolah menggunakan SPSS versi 23

Berdasarkan tabel 4.28 di atas menjelaskan bahwa instrumen pada variabel *Customer Satisfaction* (Z) dinyatakan valid.

c. Uji Reliabilitas

Uji reliabilitas adalah alat untuk mengukur suatu kuesioner yang merupakan indikator dari variabel atau konstruk. Suatu kuesioner dikatakan reliabel atau handal jika jawaban seseorang terhadap pernyataan adalah konsisten atau stabil dari waktu ke waktu. Kriteria penilaian uji reliabilitas jika Cronbach Alpha memberikan nilai > 0.700 maka instrumen penelitian dianggap reliabel.

1. Variabel *E-service quality* (X)

4. 29 Uji reliabilitas variabel *E-service quality* (X)

Reliability Statistics

Cronbach's Alpha	N of Items
.931	10

Sumber : Data diolah menggunakan SPSS versi 23

Berdasarkan tabel di atas, diketahui bahwa nilai Cronbach's Alpha sebesar 0,931 maka dapat disimpulkan bahwa seluruh pertanyaan variabel *E-service quality* (X) tersebut reliable dengan $0,931 > 0,700$.

2. Variabel *Customer Loyalty* (Y)

Tabel 4. 30 Uji reliabilitas variabel *Customer Loyalty* (Y)

Reliability Statistics	
Cronbach's Alpha	N of Items
.926	6

Sumber : Data diolah menggunakan SPSS versi 23

Berdasarkan tabel di atas, diketahui bahwa nilai Cronbach's Alpha sebesar 0,926 maka dapat disimpulkan bahwa seluruh pertanyaan variabel *Customer Loyalty* (Y) tersebut reliable dengan $0,926 > 0,700$.

3. Variabel *Customer Satisfaction* (Z)

Tabel 4. 31 Uji reliabilitas variabel *Customer Satisfaction* (Z)

Reliability Statistics	
Cronbach's Alpha	N of Items
.946	6

Sumber : Data diolah menggunakan SPSS versi 23

Berdasarkan tabel di atas, diketahui bahwa nilai Cronbach's Alpha sebesar 0,946 maka dapat disimpulkan bahwa seluruh pertanyaan variabel *Customer Loyalty* (Y) tersebut reliable dengan $0,946 > 0,700$.

D. Analisis Hasil Penelitian

Pada penelitian ini menggunakan metode analisis jalur (path) untuk melihat pengaruh variabel independen *E-service quality* (X) terhadap variabel dependen *Customer Loyalty* (Y) melalui variabel intervening *Customer Satisfaction* (Z) namun sebelum melakukan analisis data maka terlebih dahulu data harus melalui uji persyaratan analisis data, yaitu sebaran data dari setiap variabel harus terdistribusi normal, data harus linear, data harus valid, dan data harus reliabel. Analisis hasil penelitian dapat dilihat dibawah ini :

1. Uji Hipotesis

a. Koefisien Determinasi (R^2) Struktur 1

Koefisien determinasi (R^2) dilakukan pengukuran yang ditujukan untuk mengukur tingkat kemampuan model dalam menjelaskan variabel dependen. Koefisien determinasi berkisar dari nol sampai satu.

Tabel 4. 32 Hasil Uji Koefisien Determinasi Struktur 1

Model Summary				
Model	R	R Square	Adjusted R Square	Std. Error of the Estimate
1	.907 ^a	.823	.821	1.853

a. Predictors: (Constant), E-service quality

Sumber : Data diolah menggunakan SPSS versi 23

Pada tabel 4.32 di atas berdasarkan hasil uji statistik dengan menggunakan Software SPSS diperoleh nilai koefisien Determinasi (R^2) sebesar 0,823, nilai ini menunjukkan bahwa kemampuan dari variasi variabel independen *E-service quality* (X) dalam menjelaskan variabel terikatnya adalah cukup kuat, yaitu sebesar 82,3 persen dan sisanya sebesar 17,7% dijelaskan oleh variabel lain yang tidak dianalisis dalam model ini.

b. Uji Parsial (T) Struktur 1

Uji statistik t pada dasarnya menunjukkan seberapa jauh pengaruh satu variabel penjelas atau independen secara individual dalam menerangkan variasi variabel dependen.

Tabel 4. 33 Uji T Struktur 1

Coefficients ^a						
Model		Unstandardized Coefficients		Standardized Coefficients	t	Sig.
		B	Std. Error	Beta		
1	(Constant)	-.571	1.060		-.539	.591
	E-service quality	.631	.030	.907	21.368	.000

a. Dependent Variable: Customer Satisfaction

Sumber : Data diolah menggunakan SPSS versi 23

Pada tabel 4.33 di atas menunjukkan bahwa pengaruh langsung variabel *E-service quality* (X) terhadap *Customer Satisfaction* (Z) memiliki nilai koefisien jalur sebesar 0,907. Nilai ini dapat diartikan bahwa apabila *E-service quality* (X) meningkat atau menurun sebesar 1 satuan maka *Customer Satisfaction* (Z) akan meningkat atau menurun pula sebesar 0,907. Nilai t_{hitung} sebesar 21,368 > nilai t_{tabel} 1,661, dan nilai signifikan sebesar 0,000 < nilai alpha (α) 0,050. Dengan demikian H_0 ditolak dan H_a diterima, artinya *E-service quality* (X) berpengaruh positif dan signifikan terhadap *Customer Satisfaction* (Z).

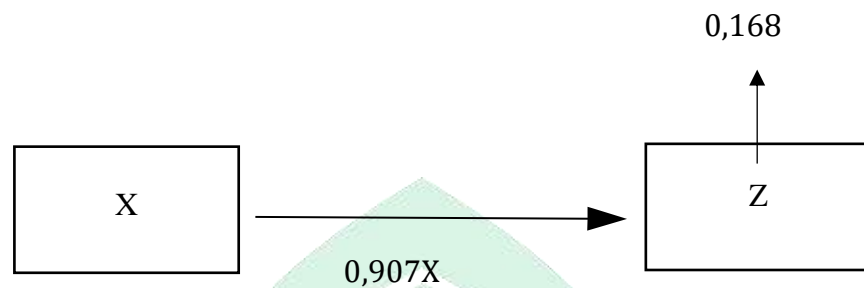
Dari tabel di atas dapat dibuat kerangka jalur (*path*) struktur ke satu analisis pengaruh *E-service quality* (X) terhadap *Customers Satisfaction* (Z).

$$Z = \rho_{ZX} + \varepsilon_1$$

$$Z = 0,907 X$$

Angka residu didapat dari $\sqrt{1-R \text{ Square}} = \sqrt{1- 0,832} = 0,168$

Gambar 4. 1 Analisis Jalur Stuktur 1



Pada gambar di atas menunjukkan bahwa nilai koefisien jalur variabel *E-service quality* (X) terhadap *Customer Satisfaction* (Z) memiliki nilai koefisien jalur sebesar 0,907 dengan nilai signifikan $0,000 < 0,050$ maka, dapat disimpulkan bahwa setiap kenaikan ataupun penurunan satuan variabel *E-service quality* (X) berpengaruh terhadap Variabel *Customer Satisfaction* (Z).

c. Koefisien Determinasi (R^2) Struktur 2

koefisien determinasi (R^2) dilakukan pengukuran yang ditujukan untuk mengukur tingkat kemampuan model dalam menjelaskan variabel dependen. Koefisien determinasi berkisar dari nol sampai satu.

Tabel 4. 34 Hasil Uji Koefisien Determinasi Struktur 2

Model Summary				
Model	R	R Square	Adjusted R Square	Std. Error of the Estimate
1	.917 ^a	.841	.838	1.675

a. Predictors: (Constant), E-service quality, Customer Satisfaction

b. Dependent : Customer Loyalty

Sumber : Data diolah menggunakan SPSS versi 23

Pada tabel 4.34 di atas berdasarkan hasil uji statistik menggunakan Software SPSS diperoleh nilai koefisien Determinasi

(R^2) sebesar 0,841. Nilai ini menunjukkan bahwa pengaruh *E-service quality* (X) dan *Customer Satisfaction* (Z) terhadap *Customer Loyalty* (Y) secara gabungan adalah 84,1 persen sisanya sebesar 15,9 persen dijelaskan oleh variabel lain yang tidak dianalisis dalam model ini.

b. Uji Parsial (T)

Uji statistik t pada dasarnya menunjukkan seberapa jauh pengaruh satu variabel penjelas atau independen secara individual dalam menerangkan variasi variabel dependen.

Tabel 4. 35 Uji T Struktur 2

Coefficients^a

Model	Unstandardized Coefficients		Standardized Coefficients	t	Sig.
	B	Std. Error	Beta		
1 (Constant)	.730	.959		.761	.448
E-service quality	.267	.064	.405	4.199	.000
Customer Satisfaction	.506	.091	.534	5.539	.000

a. Dependent Variable: Customer Loyalty

Sumber : Data diolah menggunakan SPSS versi 23

Pada tabel 4.35 di atas menunjukkan bahwa pengaruh langsung variabel *E-service quality* (X) terhadap *Customer Loyalty* (Y) memiliki nilai koefisien jalur sebesar 0,405. Nilai ini dapat diartikan bahwa apabila *E-service quality* (X) meningkat atau menurun sebesar 1 satuan maka *Customer Loyalty* (Y) akan meningkat pula sebesar 0,405. Nilai t hitung sebesar 4,199 > nilai t tabel 1,661, dan nilai signifikan sebesar 0,000 < nilai alpha (α) 0,050. Dengan demikian H_0 ditolak dan H_b

diterima, artinya *E-service quality* (X) berpengaruh positif dan signifikan terhadap *Customer Loyalty* (Y).

Pengaruh Variabel *Customer Satisfaction* (Z) terhadap *Customer Loyalty* (Y) memiliki nilai koefisien jalur sebesar 0,534. Berdasarkan hasil pada tabel di atas menunjukkan t hitung $5,539 > 1,661$ t tabel yang berarti ada pengaruh serta tingkat signifikansi pengaruh *Customer Satisfaction* (Z) berpengaruh langsung *Customer Loyalty* (Y) sebesar $0,000 < 0,050$ yang berarti signifikan. Dengan demikian H_0 ditolak dan H_c diterima, artinya *Customer Satisfaction* (Z) berpengaruh positif dan signifikan terhadap *Customer Loyalty* (Y).

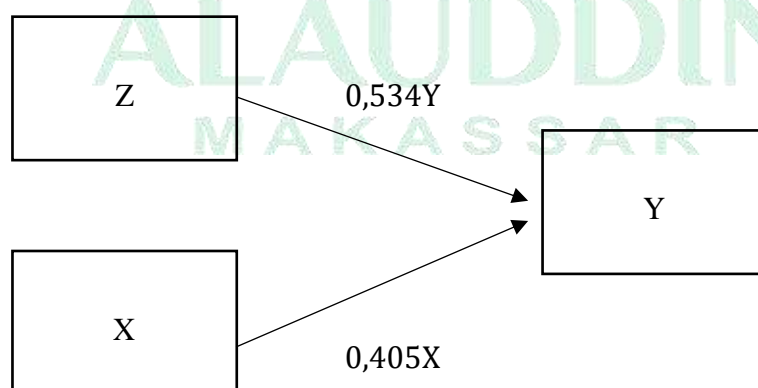
Dari tabel di atas dapat dibuat kerangka jalur (path) struktur ke dua *E-service quality* (X) dan *customers satisfaction* (Z) sebagai variabel intervening terhadap *customers loyalty* (Y).

$$Y = \rho_{YX} + \rho_{YZ} + \epsilon_2$$

$$Y = 0,405X + 0,534Y$$

Angka residu didapat dari $\sqrt{1-R \text{ Square}} = \sqrt{1-0,841} = 0,159$

Gambar 4. 2 Analisis Jalur Struktur 2



Pada gambar di atas menunjukkan bahwa nilai koefisien jalur variabel *Customer Satisfaction* (Z) terhadap *Customer Loyalty* (Y)

memiliki nilai koefisien jalur sebesar 0,534. Sementara itu pada variabel *E-service quality* (X) terhadap *Customer Loyalty* (Y) memiliki nilai koefisien jalur sebesar 0,907 dengan nilai signifikan $0,000 < 0,050$ maka, dapat disimpulkan bahwa setiap kenaikan ataupun penurunan satuan variabel *Customer Satisfaction* (Z) berpengaruh langsung terhadap *Customer Loyalty* (Y) dan variabel *E-service quality* (X) berpengaruh langsung terhadap Variabel *Customer Loyalty* (Y).

E. Pengaruh Tidak Langsung *E-service quality* Terhadap *Customer Loyalty* Melalui *Customer Satisfaction*

Tabel 4. 36 Pengaruh Langsung dan Tidak Langsung

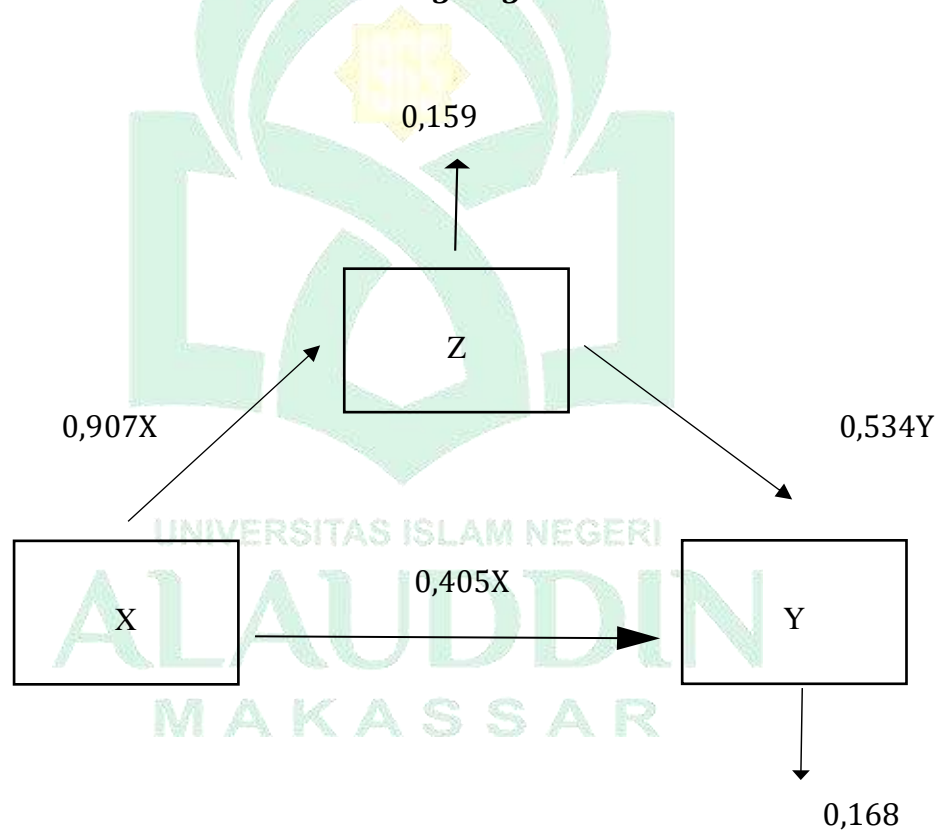
Variabel	Jenis Pengaruh	Koefisien Jalur/ pengaruh	Total pengaruh
<i>E-service quality</i> (X)	Langsung	0,907	1,391
	Tidak Langsung (Melalui <i>Customer Satisfaction</i> (Z))	0,484	
<i>Customer Loyalty</i> (Y)	Langsung	0,405	0,405
<i>Customer Satisfaction</i> (Z)	Langsung	0,534	0,534

Sumber : Data diolah menggunakan SPSS versi 23

Berdasarkan tabel di atas menunjukkan bahwa pengaruh langsung variabel *E-service quality* (X) terhadap *Customer Satisfaction*

(Z) sebesar 0,907 atau 90,7 persen sedangkan pengaruh tidak langsung variabel *E-service quality* (X) terhadap *Customer Loyalty* (Y) Melalui *Customer Satisfaction*(Z) sebesar 0,484 atau 48,4 persen . Pada Variabel *E-service quality* (X) terhadap *Customer Loyalty* (Y) berpengaruh langsung sebesar 0,405 atau 40,5 persen. Sementara itu untuk variabel *Customer Satisfaction* (Z) terhadap *Customer Loyalty* (Y) berpengaruh langsung sebesar 0,534 atau 53,4 persen.

Gambar 4. 3 Analisis Jalur Pengaruh Langsung dan Pengaruh Tidak Langsung



Berdasarkan diagram di atas, dapat diketahui terdapat 2 persamaan analisis jalur (*path*) yaitu sebagai berikut:

- a) variabel *E-service quality* (X) terhadap *Customers Loyalty* (Y) memiliki nilai koefisien jalur sebesar 0,405. Hal ini dapat mempengaruhi secara parsial.
- b) variabel *E-service quality* (X) dapat mempengaruhi loyalitas secara langsung, dan *Customer Satisfaction* (Z) memiliki pengaruh terhadap *Customer Loyalty* (Y) dengan nilai koefisien jalur sebesar 0,534. Serta *E-service quality* (X) secara tidak langsung dapat berpengaruh terhadap *Customer Loyalty* (Y) melalui *Customer Satisfaction* (Z) dengan nilai koefisien sebesar $0,907 \times 0,534 = 0,484$.

F. Pembahasan Penelitian

1. Pengaruh E-Service Quality Terhadap Customer Satisfaction

Hipotesis pertama H_a yang diajukan dalam penelitian ini dengan hasil pengujian menunjukkan bahwa pengaruh langsung variabel *E-service quality* (X) terhadap *Customer Satisfaction* (Z) sebesar 0,907. Nilai ini dapat diartikan bahwa apabila *E-service quality* (X) meningkat atau menurun sebesar 1 satuan maka *Customer Satisfaction* (Z) akan meningkat atau menurun pula sebesar 0,907. Nilai t_{hitung} sebesar $21,368 > \text{nilai } t_{tabel} 1,661$, dan nilai signifikan sebesar $0,000 < \text{nilai } \alpha (0,050)$. Dengan demikian H_0 ditolak dan H_a diterima, artinya *E-service quality* (X) berpengaruh positif dan signifikan terhadap *Customer Satisfaction* (Z).

Berdasarkan analisis menunjukkan bahwa *E-service quality* (X) berpengaruh positif terhadap *Customer Satisfaction* (Z). Hal ini sejalan dengan *Technology Acceptance Model* (TAM) Teori TAM, yang dikembangkan oleh Davis pada tahun 1989, mengkaji faktor-faktor yang mempengaruhi adopsi teknologi. Teori ini berpendapat bahwa persepsi pengguna terhadap

kegunaan dan kemudahan penggunaan teknologi (*e-service*) berpengaruh pada sikap dan niat pengguna untuk menggunakannya, yang pada gilirannya dapat memengaruhi kepuasan pelanggan.

Sedangkan dalam *Expectation-Confirmation Theory*, Teori ini berfokus pada bagaimana harapan pelanggan sebelum menggunakan layanan elektronik memengaruhi kepuasan setelah penggunaan. Jika penggunaan layanan melebihi harapan pelanggan, maka kepuasan pelanggan akan meningkat.

Hasil penelitian ini mendukung dari hasil penelitian yang dilakukan Prisanti et al (2017) tentang Pengaruh *E-service quality* Dan *E-Trus* Terhadap *E-Customer Satisfaction* Serta Implikasinya Terhadap *E-Customer Loyalty*. Yang menunjukkan bahwa variabel *E-service quality E-Banking* BRI berpengaruh secara signifikan pada *E-Customer Satisfaction*. Semakin tinggi *E-service quality E-Banking* BRI maka semakin tinggi pula *E-Customer Satisfaction*

Hasil penelitian ini berkaitan dengan teori perilaku konsumen dimana perilaku konsumen merupakan ilmu yang mempelajari tentang perilaku individu, atau kelompok dalam membeli atau menggunakan barang atau jasa yang diperlukan. Dari hasil penelitian tersebut menunjukkan bahwa semakin baik kualitas pelayanan online yang digunakan oleh nasabah untuk berbelanja kebutuhan sehari-hari serta transfer antar nasabah, maka tingkat loyalitas dari pengguna aplikasi Muamalat DIN (*Digital Islamic Network*) akan semakin besar.

2. Pengaruh *E-service quality* Terhadap *Customer Loyalty*

Hipotesis pertama H_b yang diajukan dalam penelitian ini dengan hasil pengujian menunjukkan bahwa pengaruh langsung variabel *E-service quality* (X) terhadap *Customer Loyalty* (Y) sebesar 0,405. Nilai ini dapat diartikan

bahwa apabila *E-service quality* (X) meningkat atau menurun sebesar 1 satuan maka *Customer Loyalty* (Y) akan meningkat pula sebesar 0,405. Nilai t hitung sebesar 4,199 > nilai t tabel 1,661, dan nilai signifikan sebesar 0,000 < nilai alpha (α) 0,050. Dengan demikian H_0 ditolak dan H_b diterima, artinya *E-service quality* (X) berpengaruh positif dan signifikan terhadap *Customer Loyalty* (Y).

Hasil penelitian ini sejalan dengan teori perilaku konsumen diaman Kualitas Layanan yang Baik Meningkatkan *Customer Loyalty*, Ketika perusahaan memberikan layanan online yang berkualitas, seperti situs web yang mudah digunakan, dukungan pelanggan yang responsif, dan pengalaman berbelanja yang lancar, pelanggan cenderung lebih puas. Kepuasan pelanggan yang tinggi dapat mendorong mereka untuk tetap berbelanja atau berinteraksi dengan perusahaan tersebut, meningkatkan kesetiaan mereka. Dampak Pengalaman Pengguna *E-service quality* berkontribusi pada pengalaman pengguna yang positif. Pengalaman yang baik saat berinteraksi dengan situs web atau aplikasi meningkatkan persepsi pelanggan terhadap perusahaan dan dapat mempengaruhi keputusan mereka untuk tetap setia.

Hasil penelitian ini sependapat dengan hasil penelitian yang dilakukan Budiman (2020) dengan judul Pengaruh *E-service quality* Terhadap *E-Satisfaction* Dan *E-Loyalty* Nasabah Pengguna Mandiri Online menunjukkan bahwa variabel *E-service quality* berpengaruh terhadap *E-Loyalty* secara positif dan signifikan pada pengguna mandiri online.

Hasil penelitian ini berkaitan dengan teori perilaku konsumen dimana perilaku konsumen merupakan ilmu yang mempelajari tentang perilaku individu, atau kelompok dalam membeli atau menggunakan barang atau jasa yang diperlukan. Dari hasil penelitian tersebut meningkatkan kualitas pelayanan berbasis elektronik untuk memfasilitasi kegiatan pembelian,

belanja dan jasa keuangan secara efektif dan efisien akan memberikan dampak kepada kepuasan nasabah untuk menggunakan Muamalat DIN (*Digital Islamic Network*).

3. Pengaruh *Customer Satisfaction* Terhadap *Customer Loyalty*

Hipotesis pertama H_c yang diajukan dalam penelitian ini dengan hasil pengujian menunjukkan bahwa berdasarkan pengujian hipotesis melalui uji t pada table 4.30 menunjukkan bahwa variabel *Customer Satisfaction* (Z) berpengaruh langsung terhadap *Customer Loyalty* (Y) sebesar 0,534. Berdasarkan hasil pada tabel di atas menunjukkan t hitung $5,539 > 1,661$ t tabel yang berarti ada pengaruh serta tingkat signifikansi pengaruh *Customer Satisfaction* (Z) berpengaruh langsung *Customer Loyalty* (Y) sebesar $0,000 < 0,050$ yang berarti signifikan. Dengan demikian H_0 ditolak dan H_c diterima, artinya *Customer Satisfaction* (Z) berpengaruh positif dan signifikan terhadap *Customer Loyalty* (Y).

Penelitian ini didukung oleh teori perilaku konsumen dimana memiliki hubungan yang erat antara kepuasan pelanggan dan loyalitas pelanggan. Umumnya, pelanggan yang merasa puas dengan produk atau layanan yang mereka beli lebih cenderung untuk menjadi pelanggan yang setia. Kepuasan pelanggan yang tinggi cenderung menghasilkan loyalitas pelanggan yang lebih tinggi. Pelanggan yang merasa puas cenderung melakukan pembelian berulang, memberikan umpan balik positif, dan merekomendasikan bisnis kepada orang lain. Kepuasan pelanggan hanya satu faktor dalam loyalitas pelanggan. Faktor lain seperti harga yang kompetitif, kualitas produk, pelayanan pelanggan yang baik, dan preferensi merek juga berkontribusi pada loyalitas pelanggan.

Hasil penelitian ini mendukung dari hasil penelitian yang dilakukan Sativa & Astuti (2016) dengan judul Analisis Pengaruh *ETrust* dan *E-service quality* terhadap *E-Loyalty* dengan *E-Satisfaction* sebagai Variabel Intervening (Studi pada Pengguna *E-Commerce* C2C Tokopedia) menunjukkan bahwa *E-Satisfaction* berpengaruh positif dan signifikan terhadap *E-Loyalty* konsumen situs Tokopedia.

Hasil penelitian ini berkaitan dengan teori perilaku konsumen dimana perilaku konsumen merupakan ilmu yang mempelajari tentang perilaku individu, atau kelompok dalam membeli atau menggunakan barang atau jasa yang diperlukan. Dari hasil penelitian tersebut menunjukkan bahwa semakin tinggi tingkat kepuasan pelanggan atau penilaian atas kepuasannya oleh konsumen yang ditunjukkan dari pengalaman bertransaksi secara online, maka akan semakin tinggi tingkat loyalitas dari pengguna aplikasi Muamalat DIN (*Digital Islamic Network*) akan semakin besar.

4. Pengaruh *E-service quality* Terhadap *Customer Loyalty* Melalui *Customer Satisfaction*

Hipotesis pertama H_a yang diajukan dalam penelitian ini dengan hasil pengujian struktur 2 menunjukkan bahwa pengaruh *E-service quality* (X) Terhadap *Customer Loyalty* (Y) Melalui *Customer Satisfaction* (Z) sebesar 0,484 atau 48,4 persen. Hal ini diperoleh hasil dari *E-service quality* (X) terhadap *Customer Satisfaction* (Z) dan dikalikan dengan hasil *Customer Satisfaction* (Z) terhadap *Customer Loyalty* (Y) yaitu , $0,907 \times 0,534 = 0,484$. Dalam konteks ini, *Customer Satisfaction* (Z) bertindak sebagai mediasi atau perantara antara *E-service quality* (X) dan *Customer Loyalty* (Y). Ini berarti bahwa kepuasan pelanggan merupakan jalur melalui mana kualitas layanan elektronik memengaruhi loyalitas pelanggan.

Penelitian ini tidak sejalan dengan penelitian Laurent (2016) dalam penelitian yang berjudul Pengaruh *E - Service quality* terhadap *e-loyalty* Pelanggan Gojek Melalui Kepuasan Pelanggan dari hasil penelitian ini ditemukan bahwa *E-service quality* tidak berpengaruh dan signifikan terhadap *E-loyalty* pelanggan gojek melalui kepuasan pelanggan.

Hasil penelitian ini mendukung dari hasil penelitian yang dilakukan Akbar & Djatmiko (2016) Pengaruh *E-service quality* Terhadap *E-Customer Satisfaction* Dan *E-Customer Loyalty* Pada Lazada.co.id. hasil dari penelitian tersebut *E-service quality* berpengaruh secara tidak langsung terhadap *E-Customer Loyalty* melalui *E-Customer Satisfaction* Lazada.

Dari hasil penelitian tersebut menunjukkan bahwa semakin baik kualitas pelayanan secara online dan semakin tinggi tingkat kepuasan konsumen dapat berdampak pada semakin loyal nasabah menggunakan Muamalat DIN (*Digital Islamic Network*).

BAB V

PENUTUP

A. Kesimpulan

Berdasarkan hasil dan pembahasan pada penelitian dengan judul “Pengaruh *E-service quality* Terhadap *Customer Loyalty* Melalui *Customer Satisfaction* Sebagai Variabel Intervening (Studi Pada Nasabah Pengguna Muamalat *Digital Islamic Network* Pada Bank Muamalat Indonesia)” dengan sampel sebanyak 100 responden yang telah peneliti kumpulkan dan telah diuji analisis datanya dapat disimpulkan bahwa:

1. *E-service quality* berpengaruh positif terhadap *Customer Satisfaction*.
Berdasarkan dari hasil penelitian ini meningkatkan kualitas pelayanan berbasis elektronik untuk memfasilitasi kegiatan pembelian, belanja dan jasa keuangan secara efektif dan efisien akan memberikan dampak kepada kepuasan nasabah untuk menggunakan Muamalat DIN (*Digital Islamic Network*).
2. *E-service quality* berpengaruh positif terhadap *Customer Loyalty*.
Berdasarkan dari hasil penelitian ini menunjukkan bahwa semakin baik kualitas pelayanan online yang digunakan oleh nasabah untuk berbelanja kebutuhan sehari-hari serta transfer antar nasabah, maka tingkat loyalitas dari pengguna aplikasi Muamalat DIN (*Digital Islamic Network*) akan semakin besar.
3. *Customer Satisfaction* berpengaruh positif terhadap *Customer Loyalty*.
Berdasarkan hasil dari penelitian ini menunjukkan bahwa semakin tinggi tingkat kepuasan pelanggan atau penilaian atas kepuasannya oleh konsumen yang ditunjukkan dari pengalaman bertransaksi secara online,

maka akan semakin tinggi tingkat loyalitas dari pengguna aplikasi Muamalat DIN (*Digital Islamic Network*) akan semakin besar.

4. *E-service quality Terhadap Customer Loyalty Melalui Customer Satisfaction.* Berdasarkan Dari hasil penelitian tersebut menunjukkan bahwa semakin baik kualitas pelayanan secara online dan semakin tinggi tingkat kepuasan konsumen dapat berdampak pada semakin loyal nasabah menggunakan Muamalat DIN (*Digital Islamic Network*).

B. Saran

1. Untuk Institusi Keuangan Syariah. Kualifikasi e-service mencakup fitur seperti informasi yang akurat (benar), aplikasi Muamalat DIN (*Digital Islamic Network*) yang memiliki reputasi yang baik, semua pembayaran terkonfirmasi secara online, aplikasi Muamalat DIN (*Digital Islamic Network*) mudah digunakan atau dijalankan, dan produk atau jasa dikirim sesuai dengan waktu yang ditetapkan. Untuk memenuhi harapan pelanggan terhadap kinerja layanan *e-commerce* Muamalat DIN (*Digital Islamic Network*), pihak pengelola, dalam hal ini PT. Bank Muamalat Indonesia Tbk, harus melakukan kontrol kinerja layanan *e-commerce* secara berkala. Mereka harus mempertahankan kualitas yang sudah baik dan terus meningkatkan kualitas yang ada untuk memenuhi harapan pelanggan.
2. Bagi peneliti selanjutnya agar dapat menambahkan variabel atau indikator baru dalam penelitian yang akan dilakukan agar dapat menghasilkan gambaran yang lebih luas tentang masalah penelitian yang akan diteliti. Serta dapat menambahkan teori-teori terbaru agar lebih baik dan juga relevan.

DAFTAR PUSTAKA

- A.A Anwar Prabu Mangkunegara (2016). Manajemen Sumber Daya Manusia. Bandung: PT. Remaja Rosdakarya.
- Aditya wardhana. (2020). Strategi Digital Marketing dan Implikasinya PadaKeunggulan Bersaing UMKdi Indonesia. In Seminar Nasional KeuangandanBisnis IV (pp. 327–337). Universitas Pendidikan Indonesia.
- Agustinus Mario Damar, –Mobile Banking Dan Dompot Digital Menjadi Saluran Pembayaran Utama Orang Indonesia,|| Liputan6.Com (Indonesia, 2022), <https://www.liputan6.com/tag/mobile-banking>
- Alfi, Hanif, Wahyu –Analisis Minat Penggunaan Mobile Banking Dengan Pendekatan Technology Acceptance Model (TAM) Yang
- Aloysius Rangga Aditya Nalendra, d. (2021). Statistika Seri Dasar Dengan SPPS. Media Sains Indonesia.
- Andika Febrianta dan Dra. Indrawati M.M., Ph.D, e-Proceeding of Management : Vol.3, No.3 December 2022 | Page 2879
- Anggapraja, I. T. (2021). Pengaruh Penerapan Knowledge Management dan Pengembangan Sumber Daya Manusia terhadap Kinerja Karyawan PT Telkom Tbk. (Studi Explanatory Survey pada Karyawan Unit Human Capital Management PT Telkom Tbk.). Jurnal Aplikasi Manajemen, 14(1), 140–146.
- Awaliyah, A., & Listiyandini, R. A. (2020). Pengaruh Rasa Kesadaran terhadap Kesejahteraan Psikologis Pada Mahasiswa. Jurnal Psikogenesis, 5(2), 89- 101.
- Azizah, Hilyatul. 2022. Pengaruh Kualitas Layanan, Citra dan Kepuasan Terhadap Loyalitas Pada BRI Cabang Semarang Pandanaran. Management Analysis Journal Vol. 1, No.2. ISSN 2232-6552.
- Azlia Fahira, –Pengaruh E-service quality Terhadap E-Satisfaction Nasabah Bank Sumut Kantor Cabang Syariah Medan|| (Universitas Islam Negeri Sumatera Utara, 2021).

- Alam, M. M. D., & Noor, N. A. M. (2020). The Relationship Between Service Quality, Corporate Image, and Customer Loyalty of Generation Y: An Application of S-O-R Paradigm in the Context of Superstores in Bangladesh.
- Andi.2014. Pemasaran Jasa (Prinsip, Penerapan, Penelitian). Yogyakarta. Andi.
- Bloemer dan J. Kasper. 1995. "The complex relationship between consumer satisfaction and brand loyalty". *Journal of Economic Psychology*, 16(2):19-24
- Cannon, Perreault & Mc Carthy. 2014. *Manajemen Pemasaran*. Jakarta: Salemba Empat
- Christopher Lovelock, Jochen Wirtz, dan Jacky Mussry. 2014. *Pemasaran Jasa*, Jilid 1 dan 2 edisi ketujuh. Penerbit Erlangga. Jakarta: PT. Gelora Aksara Pratama.
- David, Indria, Joubert –Analisis Faktor-Faktor Kunci Penggunaan Internet Banking (Studi Kasus Pada PT. BNI (Persero) Tbk. Kantor Cabang Manado),|| *Jurnal EMBA 4*, no. 5 (2016): 523.
- Decky Hendarsyah, –Keamanan Layanan Internet Bankingdalam Transaksi Perbankan,|| *Jurnal Ilmiah Ekonomi Kita* 1, no. 1 (2012): 12.
- Firmansyah, M. A., & Novidiantoko, D. (2018). *Perilaku Konsumen Sikap dan Pemasaran*. Yogyakarta : CV Budi Utama.
- Ghozali, L. (2013) *Service, Quality & satisfaction*. Yogyakarta.
- Fandy, Tjiptono. 2016. *Service, Quality & satisfaction*. Yogyakarta.
- Griffin, (2017), *Customer Loyalty*, Jakarta : Penerbit Erlangga.
- Ghozali, Imam. 2016. *Aplikasi Analisis Multivariate Dengan Program IBM SPSS 23 (Edisi 8)*. Cetakan ke VIII. Semarang : Badan Penerbit Universitas Diponegoro.
- https://id.wikipedia.org/wiki/Bank_Muamalat_Indonesia
- <https://www.bankmuamalat.co.id/index.php/artikel/muamalat-din-aplikasi-mobile-bnaking-baru-dari-bank-muamalat11>
- I-BEST: ISLAMIC BANKING & ECONOMIC LAW STUDIES Vol. 2 | Nomor 1 | Januari - Juni 2023

- Kotler, Philip dan Armstrong Gary, Prinsip-Prinsip Pemasaran Alih bahasa Bob Sabran Edisi Bahasa Indonesia. Jilid 1. (Jakarta: Erlangga,2014), h.2
- Megasari Gusandra Saragih, –Pengaruh E-service quality Terhadap ELoyalty Melalui E-Satisfaction (Studi Pada Pelanggan Toko Online Shopee Di Kota Medan),|| Jurnal Mantik Penusa 3, no. 1 (2020): 193.
- Megawati Agus, Intan, –Perilaku Penggunaan Internet Banking Sebagai Alat Transaksi Finansial,|| Jurnal Aplikasi Manajemen dan Bisnis 6, no. 1 (2020): 87.
- Noor, Juliansyah. 2015. Metodologi Penelitian: Skripsi, Tesis, Disertasi, Dan Karya Ilmiah. Jakarta: Kencana.
- Norvadewi, –Pengaruh Service Quality Terhadap Kepuasan Nasabah Bank Syariah,|| Jurnal Ekonomi dan Bisnis Islam 4, no. 2 (2020): 199.
- Novita Intan, –OJK Catat Aset Perbankan Syariah Melonjak 12,71 Persen Pada April2022,|| Republika.Co.Id, 2022,
<https://www.republika.co.id/berita/reak7m349/ojk-catat-aset-perbankan-syariahmelonjak-1271-persen-pada-april-2022>.
- OJK (Otoritas Jasa Keuangan), Mudah Dan Aman Dengan Internet Banking Dan Mobilehttps://sikapiuangmu.ojk.go.id/FrontEnd/images/FileDownload/417_Perbankan-4a_mudah_dan_aman_dengan_internet_banking_dan_mobile_banking_2018_small.pdf.
- Oliver, R.L. (2019) Whence Consumer Loyalty. *Journal of Marketing*, 63, 33-34
- Rozaq Mochammad, Nurzahroh, –Analisis Pengaruh Layanan Digital Perbankan Syariah Terhadap Literasi Keuangan Syariah Generasi Milenial,|| Jurnal Ekonomi dan Perbankan Syariah 6, no. 1 (2021): 76.
- Shofiah, Siti May, Muhammad Ardly Kaiser Fakhriza, and Prihartono Prihartono. "PENGARUH KUALITAS MOBILE BANKING TERHADAP KEPUASAN NASABAH BANK BJB (STUDI PADA PENGGUNA BJB DIGI DI KOTA BANDUNG)." *Jurnal Ilmiah MEA (Manajemen, Ekonomi, & Akuntansi)* 6.2 (2022): 1-13.

Sri Wigati, Perilaku Konsumen dalam Perspektif Ekonomi Islam, Jurnal 01.
Vol.01

Sugiyono, 2020. Metode Penelitian kuantitatif Kualitatif dan R&D. Bandung:
Alfabeta.

Tanisah Ida, –The Effects Of Service Quality, Customer Satisfaction, Trust, And
Perceived Value Towards Customer Loyalty,|| Jurnal Dinamika
Manajemen 6, no. 1 (2020): 57.

Triya Andayani,dkk –Pengaruh E-service quality Terhadap ESatisfaction Serta
Implikasinya Terhadap E-Loyalty (Studi Pada Nasabah Bank Negara
Indonesia (BNI) Pengguna Mobile Banking),|| Jurnal Manajemen dan
Kewirausahaan 13, no. 2 (2021): 166.

Vaidya,S.R.International Review of Business Research Papers Vol. 7. No. 1.
January 2021. Pp. 301 – 312



RIWAYAT HIDUP



Andi Marhuni T lahir di Buntu-Batu, Kabupaten Luwu Provinsi Sulawesi Selatan pada tanggal 01 April 2002. Penulis merupakan anak Tunggal dari pasangan M.Tahir Daeng Tuppu dan Andi Besse Opu Gallung. Penulis pertama kali memasuki masa pendidikan di MIN 01 Buntu Batu pada tahun 2008-2013 pada kelas V SD penulis akselerasi ikut UN, kemudian melanjutkan pendidikan SMPN 1 Bua Ponrang pada tahun 2013-2016. Setelah tamat SMP, penulis melanjutkan pendidikan SMAN 1 Maros pada tahun 2016 dan tamat pada tahun 2019. Pada tahun 2019-2020 penulis Gap year dengan alasan karena ingin masuk di Sekolah kedinasan IPDN penulis terlalu fokus dengan itu. Pada tahun 2020 penulis akhirnya memutuskan untuk kuliah dan terdaftar sebagai mahasiswa di Universitas Islam Negeri Alauddin Makassar Fakultas Ekonomi dan Bisnis Islam Jurusan Perbankan Syariah dan tamat pada tahun 2024 Dengan ketekunan, motivasi tinggi untuk terus belajar dan berusaha, penulis telah berhasil menyelesaikan pengerjaan tugas akhir skripsi ini. Semoga dengan penulisan tugas akhir skripsi ini mampu memberikan kontribusi positif bagi dunia pendidikan. Akhir kata penulis mengucapkan rasa Syukur yang sebesar-besarnya atas terselesaikannya skripsi ini. "Be Yourself".