

**PUSAT PELAYANAN KESEHATAN HOLISTIK DENGAN
PENDEKATAN *HEALING ENVIRONMENT*
DI KOTA MAKASSAR**



UNIVERSITAS ISLAM NEGERI
ALAUDDIN
M A K A S S A R

SKRIPSI

Disusun Sebagai Pedoman Penulisan Skripsi
Dalam rangka Penyelesaian Studi Pada Program Sarjana Arsitektur
Jurusan Teknik Arsitektur Fakultas Sains dan Teknologi
Universitas Islam Negeri Alauddin Makassar

Oleh :

ARYUN MUHAMMAD AL-FAARUUQ
60100117052

UNIVERSITAS ISLAM NEGERI
ALAUDDIN
M A K A S S A R

Tim Pembimbing
Alfiah, S.T.,M.T
Nuryuningsih, S.T.,M.T

HALAMAN PERNYATAAN

Dengan ini saya menyatakan bahwa penulisan skripsi ini dilakukan secara mandiri dan disusun tanpa menggunakan bantuan yang tidak dibenarkan, sebagaimana lazimnya pada penyusunan sebuah skripsi. Semua kutipan, tulisan atau pemikiran orang lain yang digunakan didalam penyusunan skripsi, baik dari sumber yang dipublikasikan ataupun tidak termasuk dari buku, seperti artikel, jurnal, catatan kuliah, tugas mahasiswa lain dan lainnya, direferensikan menurut kaidah akademik yang baku dan berlaku.

Makassar, 04 September 2023
Penyusun


ARYUN MUHAMMAD AL-FAARUO
NIM. 60.100.117.01

UNIVERSITAS ISLAM NEGERI
ALAUDDIN
M A K A S S A R

HALAMAN PENGESAHAN

Judul Tugas Akhir : Pusat Pelayanan Kesehatan Holistik dengan Pendekatan
Healing Environment di Kota Makassar
Nama Mahasiswa : Aryun Muhammad Al-Faaruuq
NIM : 60100117052
Program Studi : Teknik Arsitektur
Fakultas : Sains dan Teknologi
Tahun Akademik : 2022/2023

Menyetujui,

Pembimbing I

Alfiah, S.T.,M.T
NIP. 70010062

Pembimbing II

Nuryuningsih, S.T., M.T.
NIP. 198406162019032011

Mengetahui,

Ketua Jurusan Teknik Arsitektur

Dr. H. Zulkarnain AS, S.T.,M.T.
NIP. 19850914 201503 1 006

Dekan Fakultas Sains dan Teknologi



Prof. Dr. Muhammad Halifah Mustami, M.Pd

HALAMAN PERSETUJUAN

Skripsi yang berjudul “Pusat Pelayanan Kesehatan Holistik dengan Pendekatan Healing Environment di Kota Makassar”, yang disusun oleh Aryun Muhammad Al-Faaruuq, NIM. 60100117052, Mahasiswa Jurusan Teknik Arsitektur Fakultas Sains Dan Teknologi Universitas Islam Negeri Alauddin Makassar, telah diuji dan dipertahankan dalam Sidang Munaqasyah yang diselenggarakan pada hari Senin tanggal 31 Juli 2023 dinyatakan telah diterima sebagai salah satu syarat untuk memperoleh gelar sarjana arsitektur (S.Ars.).

Makassar, 04 September 2023

Dewan Penguji:

Ketua	: Dr. Fatmawati Nur, S.Si., M.Si.	(.....)
Sekretaris	: Ahmad Ibrahim Rahmani, S.T., M.Sc.	(.....)
Munaqisy 1	: Nursyam, S.T., M.T.	(.....)
Munaqisy II	: Dr. Andi Achruh, M.Ag.	(.....)
Pembimbing I	: Alfiah, S.T., M.T.	(.....)
Pembimbing II	: Nuryuningsih, S.T., M.T.	(.....)

Mengetahui,

Dekan Fakultas Sains dan Teknologi
Universitas Islam Negeri Alauddin Makassar

Prof. Dr. Muhammad Halifah Mustami, M.Pd

NIP. 19710412200003 1 001

KATA PENGANTAR

Assalamualaikum Warahmatullahi Wabarakatuh.

Puji Syukur kehadiran Allah Swt yang telah memberikan Rahmat, Hidayah dan Taufik-Nya kepada penulis, sehingga skripsi yang berjudul “Mal Pelayanan Publik dengan Pendekatan Arsitektur Tropis di Kota Makassar” ini dapat terselesaikan. Shalawat selalu tercurah kepada junjungan Nabi Muhammad SAW, kepada keluarga dan sahabatnya.

Penulis menyadari bahwa acuan ini bukanlah sesuatu yang mudah sebab tidak dipungkiri dalam penyusunannya terdapat banyak kekurangan, oleh karena itu dengan segenap kerendahan hati penulis memohon maaf dan mengharapkan saran dan kritikan yang sifatnya membangun untuk kesempurnaan skripsi ini. Proses penulisan skripsi ini.

mulai dari pengumpulan data/studi literatur, pengolahan data, hingga sampai pada proses perancangan melibatkan banyak pihak yang memberikan kontribusi yang sangat banyak bagi penulis. Pada kesempatan ini penulis ingin mengucapkan terima kasih yang sebesar-besarnya kepada:

1. Kepada Orang Tua, Ibunda tersayang **NASRIAH SIRI** sembah sujud dan terima kasih yang tak terhingga atas segala kasih sayang, perhatian yang diberikan dan kesabaran dalam mendidik dan membesarkan ananda dan selalu mendoakan ananda dan Ayahanda **FACHRI KASYIM** terima kasih tak terhingga atas segala kasih sayang, perhatian dan doanya serta segala yang telah engkau berikan kepada ananda.
2. Bapak **Prof. Dr. Hamdan Juhannis, M.A., Ph.D.** selaku Rektor Universitas Islam Negeri Alauddin Makassar.
3. Bapak **Prof. Dr. Muhammad Halifah Mustami, M.Pd.** selaku Dekan Fakultas Sains dan Teknologi Universitas Islam Negeri Alauddin Makassar.
4. Bapak **Dr. Ir. Zulkarnain AS, S.T.,M.T.** selaku Ketua Jurusan Teknik Arsitektur Fakultas Sains dan Teknologi Universitas Islam Negeri Alauddin Makassar.

5. Ibu **Alfiah, S.T., M.T., IAI** selaku Dosen Pembimbing I yang telah meluangkan waktunya untuk membimbing dan memberikan ilmu, masukan-masukan yang positif dan berbagai motivasi.
6. Ibu **Nuryuningsih, S.T.,M.T.** selaku Dosen Pembimbing II yang telah meluangkan waktunya untuk membimbing dan memberikan ilmu, masukanmasukan yang positif dan berbagai motivasi
7. Bapak **Nursyam, S.T.,M.T., IAI** selaku Dosen Penguji I yang telah meluangkan waktunya untuk menguji kelayakan tugas akhir ini serta memberi masukan dan saran
8. Bapak **Dr. Andi Achru, M. Ag** selaku Dosen Penguji II yang telah meluangkan waktu untuk menguji kelayakan tugas akhir ini serta memberi masukan ilmu pengetahuan tentang islam yang dapat dimasukkan ke dalam skripsi ini.
9. Bapak **Muh Ajwad Muzdar, ST.,MT.** selaku dosen Pembimbing Akademik penulis (PA) yang telah membantu berbagai urusan akademik penulis selama masa perkuliahan
10. Ibu **Andi Eka Oktawati, S.T. M.Ars.** selaku Kepala Studio Akhir Arsitektur Periode XXXVI yang telah mendampingi selama kegiatan studio berlangsung.
11. Bapak **Irzak Ismail, A.Md.** selaku Pelaksana Studio Akhir Arsitektur Periode XXXVI yang telah mendampingi selama kegiatan studio berlangsung
12. **Pak Reno, Pak Ahib, Pak Safar, Pak Chaidar, Ibu Rahmi, dan Ibu Maya** telah memberi pengalaman dan kepercayaan menjadi bagian dari tim bapak dan ibu.
13. Bapak dan Ibu **Dosen** serta para **Staf Jurusan** Teknik Arsitektur Fakultas Sains dan Teknologi Universitas Islam Negeri Alauddin Makassar.
14. Bapak dan Ibu **Staf Akademik** Fakultas Sains dan Teknologi Universitas Islam Negeri Alauddin Makassar.
15. Kepada rekan-rekan **Nurhikmayanti** dan **Hidayat Nuralim** terima kasih banyak atas semua bantuannya.

16. Rekan-rekan **Mahasiswa Teknik Arsitektur Angkatan 2017** yang telah banyak memberikan bantuan dan dukungan terkhususnya **Kelas B Kesayangan** yang tak pernah lelah memberikan saya motivasi dan semangat dalam mengerjakan skripsi ini, terima kasih atas semuanya.
17. Rekan-rekan Studio Akhir Arsitektur Periode XXXVII terima kasih telah bersama-sama berusaha dan memberikan masukan.
18. Semua pihak yang telah membantu penulis skripsi ini sampai selesai yang tidak dapat disebutkan satu per satu.

Akhir kata, penulis berharap bahwa apa yang terdapat dalam skripsi ini dapat bermanfaat bagi perkembangan ilmu pengetahuan, terutama dalam bidang arsitektur, semoga semua dapat bernilai ibadah di sisi-Nya. Sekian dan terima kasih.

Wassalamualaikum Warahmatullahi Wabarakatuh

Makassar, 28 Desember 2023

UNIVERSITAS ISLAM NEGERI
ALAUDDIN
M A K A S S A R
ARYUN MUHAMMAD AL-FAARUUQ
NIM. 601.001.17.052

DAFTAR ISI

HALAMAN JUDUL	i
HALAMAN PERNYATAAN	ii
HALAMAN PENGESAHAN	iii
HALAMAN PERSETUJUAN	iv
KATA PENGANTAR	v
DAFTAR ISI	viii
DAFTAR GAMBAR	xi
DAFTAR TABEL	viii
BAB I PENDAHULUAN	1
A. Latar Belakang	1
B. Rumusan Masalah.....	5
C. Tujuan dan Sasaran Pembahasan.....	6
1. Tujuan Pembahasan	6
2. Sasaran pembahasan	6
D. Lingkup dan Batasan Pembahasan	6
1. Lingkup Pembahasan.....	6
2. Batasan Pembahasan.....	6
E. Metode Pembahasan	7
1. Jenis Pembahasan	7
2. Metode Pengumpulan Data.....	7
3. Metode Analisa Data	7
4. Hasil Pembahasan.....	7
F. Sistematika Pembahasan.....	8
1. Bab I Pendahuluan	8
2. Bab II Tinjauan Umum.....	8
3. Bab III Tinjauan Khusus.....	8
4. Bab IV Pendekatan Desain	8
5. Bab V Transformasi Desain.....	8
6. Bab VI Aplikasi Desain	8
BAB II TINJAUAN PUSTAKA	9
A. Definisi Judul.....	9
B. Tinjauan Umum Tentang Pusat Pelayanan Kesehatan Holistik dengan Pendekatan <i>Healing Enviroment</i>	11

1. Pusat Pelayanan Kesehatan Holistik.....	11
2. Pengobatan Holistik.....	15
3. Tinjauan Umum Tentang Healing Environment	20
C. Studi Preseden.....	26
1. Shanghai Cofco Cultural and Health Center.....	26
2. Health Innovation Hub.....	28
3. Yarram and Districk Heakth Service, Integreted Health Center	31
4. Resume Studi Preseden Objek.....	35
5. Resume Studi Preseden Pendekatan	38
D. Integrasi Keislaman	41
1. Integrasi Tentang Objek.....	41
2. Integrasi Tentang pendekatan.....	42
BAB III TINJAUAN PUSTAKA.....	45
A. Tinjauan Khusus Lokasi	45
1. Pemilihan Lokasi Berdasarkan Kawasan RTRW	45
2. Pemilihan Lokasi Berdasarkan Kecamatan	49
3. Lokasi terpilih.....	51
4. Pemilihan lokasi tapak.....	51
B. Analisis Tapak	54
1. Rona Awal Tapak	54
2. Zonasi Tapak.....	55
3. Pencapaian	56
4. Pandangan Dari Dalam Tapak.....	57
5. Pandangan dari Luar Tapak	58
6. Kebisingan Tapak	59
7. Klimatologi Tapak	62
C. Analisis Ruang.....	66
1. Analisis Pelaku Kegiatan	66
2. Analisis Kebutuhan Ruang	73
3. Analisis Besaran Ruang	70
4. Perhitungan KDB tapak dan Lantai	75
5. Hubungan antar ruang.....	75

Adapaun kesimpulan pola hubungan ruang sebagai berikut :	78
D. Analisis Bentuk dan Penampilan Bangunan	78
E. Analisis Utilitas.....	81
F. Sistem Utilitas Bangunan.....	81
1. Instalasi Listrik	81
2. Sistem Pencahayaan.....	81
3. Sistem Penghawaan	82
4. Sistem Plumbing	83
5. Sistem Sampah.....	84
6. Sistem Penanggulangan Kebakaran.....	84
7. Sistem Penangkal Petir	84
G. Analisis Struktur	86
1. Sub Struktur	86
2. Super Struktur	86
3. Upper Struktur	87
H. Analisis Material Bangunan.....	88
BAB IV PENDEKATAN DESAIN	90
A. Pengolahan Tapak.....	90
B. Pendekatan Struktur Bangunan.....	92
C. Penerapan Konsep Healing Environment	94
D. Sistem Utilitas Bangunan.....	96
BAB V TRANSFORMASI DESAIN.....	90
A. Transformasi Tapak	90
B. Transformasi Layout Ruang	90
C. Transformasi Bentuk Bangunan	93
D. Transformasi Aplikasi Arsitektur <i>Healing Environment</i> pada Desain Tapak	96
E. Transformasi Besaran Ruang.....	98
BAB VI HASIL DESAIN	90
A. Site Plan	90
B. Tata Ruang	91
C. Tampak dan Potongan	93
D. Pendekatan Arsitektur <i>Healing Environment</i>	96
E. Perspektif 3D	97

F. Maket	99
G. Banner.....	100
DAFTAR PUSTAKA.....	99

DAFTAR GAMBAR

Gambar II. 1 Contemplative Garden	23
Gambar II. 2 Restoratif garden	23
Gambar II. 3 Healing garden	23
Gambar II. 4 Enabling garden	24
Gambar II. 5 Therapeutic garden.....	24
Gambar II. 6 Shanghai Cofco Cultural and Health Center.....	26
Gambar II. 7 Master Plan Shanghai Cofco Cultural and Health Center.....	26
Gambar II. 8 Fasade Shanghai Cofco Cultural and Health Center.....	27
Gambar II. 9 Master Plan Health Innovation	28
Gambar II. 10 Health Innovation Hub.....	29
Gambar II. 11 Fasade Health Innovation Hub.....	29
Gambar II. 12 Potongan dan Interior Health Innovation Hub	30
Gambar II. 13 Master Plan Yarram and Districk Heakth Service, Integreted Health Center.....	31
Gambar II. 14 Interior Yarram and Districk Heakth Service, Integreted Health Center	32
Gambar II. 15 Eksterior Yarram and Districk Heakth Service, Integreted Health Center	33
Gambar II. 16 Interior Yarram and Districk Heakth Service, Integreted Health Center	34
Gambar II. 17 Yarram and Districk Heakth Service, Integreted Health Center.....	34
Gambar III. 1 Peta Administrasi Kota Makassar Provinsi Sulawesi Selatan	45
Gambar III. 2 Peta Rencana Pola Ruang Kota Makassar	47
Gambar III. 3 Alternatif Pemilihan Tapak.....	51
Gambar III. 4 Tapak Alternatif 1	52
Gambar III. 5 Tapak Alternatif 2.....	52
Gambar III. 6 Tapak Terpilih	54
Gambar III. 7 Kondisi Tapak.....	54

Gambar III. 8 Presentasi Pengolahan Pada Tapak.....	55
Gambar III. 9 Penerapan GSB pada Tapak	57
Gambar III. 10 Pandangan dari dalam Tapak.....	57
Gambar III. 11 Relasi Pendekatan Alam	58
Gambar III. 12 Pandangan dari Luar Tapak	59
Gambar III. 13 Contoh View Pendekatan Indra (sense).....	59
Gambar III. 14 Zonasi Tapak	Error! Bookmark not defined.
Gambar III. 15 Kebisingan Pada Tapak	60
Gambar III. 16 Analisis Kebisingan Pada Tapak	61
Gambar III. 17 Contoh Bangunan Pendekatan Alam	61
Gambar III. 18 Contoh Bangunan Pendekatan Indra	62
Gambar III. 19 Orientasi Matahari	62
Gambar III. 20 Pencahayaan Matahari dan Pattern Fasade	63
Gambar III. 21 Bangunan Double Fasade	64
Gambar III. 22 Bangunan Menggunakan Material Kaca Tempered Anti Radiasi	64
Gambar III. 23 Landscape	64
Gambar III. 24 Arah Angin Pada Tapak.....	65
Gambar III. 25 Cross Vent	66
Gambar III. 26 Massa Bangunan Yang Mempengaruhi Hembusan Angin.....	66
Gambar III. 27 Bubble Diagram Ruang Administrasi	76
Gambar III. 28 Bubble Diagram Unit Rehabilitas, Rawat Jalan dan Rawat Inap	76
Gambar III. 29 Bubble Diagram Ruang Kesehatan Fisik.....	76
Gambar III. 30 Bubble Diagram Ruang Instalasi Dapur	77
Gambar III. 31 Bubble Diagram Ruang Servis dan Utilitas.....	77
Gambar III. 32 Bubble Diagram Kelengkapan Prasarana	77
Gambar III. 33 Kesimpulan Pola Hubungan Ruang.....	78
Gambar III. 34 Ilustrasi Pola Hubungan Unit.....	78
Gambar III. 35 Penataan Pada Tapak	79
Gambar III. 36 Sketsa Bentuk Bangunan	79
Gambar III. 37 Tahapan Sketsa Bentuk Dasar Bangunan	80
Gambar III. 38 Sketsa Hasil Akhir Desain Bangunan.....	80
Gambar III. 39 Sistem Jaringan Listrik	81

Gambar III. 40 Sistem Pencahayaan.....	82
Gambar III. 41 Sistem Penghawaan	82
Gambar III. 42 Distribusi Air bersih	83
Gambar III. 43 Distribusi Air Kotor	83
Gambar III. 44 Sistem Sampah.....	84
Gambar III. 45 Sistem Pengindra Api	84
Gambar III. 46 Sistem Penangkal Petir	85
Gambar III. 47 Alat Penstabil Arus Listrik	85
Gambar III. 48 Pondasi Tiang Pancang.....	86
Gambar III. 49 Struktur Bangunan	87
Gambar III. 50 Analisis Bangunan.....	88
Gambar III. 51 Output Struktur Bangunan	88
Gambar III. 52 Output Hasil Desain.....	90
Gambar IV. 1 Konsep Perancangan Pusat Pelayanan Kesehatan Holistik	92
Gambar IV. 2 Struktur Gedung Pusat Pelayanan Kesehatan Holistik.....	93
Gambar IV. 3 Struktur Atas Gedung Pusat Pelayanan Kesehatan Holistik	93
Gambar IV. 4 Titik Penempatan Skala Pada Kawasan	94
Gambar IV. 5 Titik Penempatan Skala Pada Bangunan	95
Gambar IV. 6 Pencahaya Pada Bangunan	95
Gambar IV. 7 Sirkulasi Udara Pada Bangunan	95
Gambar IV. 8 Vegetasi Pada Bangunan	96
Gambar IV. 9 Sistem Jaringan Air Bersih Pada Bangunan	96
Gambar IV. 10 Sistem Pengelolaan Limbah (IPAL).....	97
Gambar IV. 11 Sistem Pencegahan Kebakaran.....	97
Gambar IV. 12 Sistem Jaringan Listrik	98
Gambar V. 1 Transformasi Desain Site Plan Awal dan Akhir	90
Gambar V. 2 Transformasi Gedung 1 (Denah Lantai 1 dan Lantai 2) Awal dan Akhir	91
Gambar V. 3 Transformasi Gedung 2 Denah Lantai 1 Awal dan Akhir	92
Gambar V. 4 Transformasi Gedung 2 Denah Lantai 2 Awal dan Akhir	93
Gambar V. 6 Transformasi Potongan Awal	94
Gambar V. 5 Transformasi Potongan Akhir.....	94
Gambar V. 7 Transformasi Tampak Gedung 1 Akhir	95

Gambar V. 8 Transformasi Tampak Gedung 1 Awal.....	95
Gambar V. 9 Transformasi Tampak Gedung 2 Awal.....	96
Gambar V. 10 Transformasi Tampak Gedung 2 Akhir	96
Gambar V. 11 Transformasi Aplikasi Arsitektur <i>Healing Environment</i> Desain Tapak Awal.....	97
Gambar V. 12 Transformasi Aplikasi Arsitektur <i>Healing Environment</i> Desain Tapak Akhir.....	97
Gambar VI. 1 Site Plan.....	90
Gambar VI. 2 Denah Gedung 1 Lantai 1	91
Gambar VI. 3 Denah Gedung 1 Lantai 2	91
Gambar VI. 4 Denah Gedung 2 Lantai 1	92
Gambar VI. 5 Denah Gedung 2 Lantai 2	92
Gambar VI. 6 Denah Gedung 2 Lantai 3	92
Gambar VI. 7 Tampak Depan dan Tampak Belakang Gedung 1	93
Gambar VI. 8 Tampak Samping Kiri dan Kanan Gedung 1	93
Gambar VI. 9 Tampak Depan dan Tampak Belakang Gedung 2	94
Gambar VI. 10 Tampak Samping Kiri dan Kanan Gedung 2	94
Gambar VI. 11 Potongan Gedung 1	95
Gambar VI. 12 Potongan Gedung 2	95
Gambar VI. 13 Detail Fasad	96
Gambar VI. 14 Detail Taman Konsep <i>Healing Environment</i>	97



ALAUDDIN

 MAKASSAR

DAFTAR TABEL

Tabel I. 1 Jumlah Pasien yang dirawat	3
Tabel I. 2 Pasien Rawat Inap RSKD Dadi Prov. Sulawesi Selatan.....	3
Tabel II. 1 Standar Ruang Terapi Holistik	18
Tabel II. 2 Standar Ruang Latihan Kebugaran	18
Tabel II. 3 Standar Ruang Solus Per Aqua (SPA).....	19
Tabel II. 4 Kebutuhan Ruang Pelayanan Pengobatan Holistik	20
Tabel II. 5 Resume dari Studi Preseden Objek.....	35
Tabel II. 6 Resume dari Studi Preseden Pendekatan	38
Tabel III. 1 Analisa Dasar Pertimbangan Kawasan	47
Tabel III. 2 Analisa Dasar Pertimbangan Kecamatan	50
Tabel III. 3 Analisa Kriteria Lokasi.....	53
Tabel III. 4 Analisis Pelaku Kegiatan.....	66
Tabel III. 5 Analisis Kebutuhan Ruang	73
Tabel III. 6 Analisis Besaran Ruang.....	70
Tabel III. 7 Sub Struktur	86
Tabel III. 8 Super Struktur.....	86
Tabel III. 9 Upper Struktur	88
Tabel III. 10 Analisis Material Pada Bangunan	89
Tabel IV. 1 Pengolahan Tapak	90
Tabel V. 1 Transformasi Besaran Ruang.....	98

BAB I

PENDAHULUAN

A. Latar Belakang

Makassar sebagai Ibu Kota Sulawesi Selatan yang memiliki tingkat kepadatan tinggi dan dihuni oleh berbagai golongan masyarakat, termasuk berbagai generasi, seperti generasi milenial. Berbagai macam kegiatan dilakukan mulai dari menempuh pendidikan, bekerja maupun berkeluarga, hingga menjalani kehidupan yang sibuk dan berpotensi menimbulkan tingkat stress dan depresi yang lebih tinggi di banding generasi sebelumnya. Generasi milenial sebagai generasi yang terintegritas dan hidup dengan memanfaatkan berbagai teknologi, maka wajar saja jika menghabiskan cukup banyak waktu menggunakan *gadget* sehingga sangat sedikit meluangkan waktu untuk hal mendasar kehidupan seperti kesehatan. Sebagaimana Rasulullah SAW dalam Sabda nya, yaitu :

نِعْمَتَانِ مَعْبُودٌ فِيهِمَا كَثِيرٌ مِنَ النَّاسِ ، الصِّحَّةُ وَالْفَرَاغُ

Terjemahnya :

“Dua kenikmatan yang sering dilupakan oleh kebanyakan manusia adalah kesehatan dan waktu luang.” (HR. Al-Bukhari: 6412, at-Tirmidzi: 2304, Ibnu Majah: 4170)

Di sisi lain, aktifitas manusia semakin kompleks dengan berbagai macam problematika yang ada. Hal-hal tersebut dapat membuat jiwa, pikiran, dan tubuh manusia cenderung kurang seimbang. Meski demikian, bukan berarti generasi milenial sama sekali tidak memberi perhatian akan kesihatannya. Dalam hasil survey yang dilakukan oleh CSIS (Centre for Strategic and International Studies) menyatakan bahwa kegiatan yang paling menarik minat generasi milenial adalah olahraga, salah satu hal yang dianggap sebagai sumber kebahagiaan adalah kesehatan (Idrus, 2019). Pada saat ini, tingkat kesadaran masyarakat akan pentingnya kesehatan mulai meningkat. Masyarakat zaman sekarang, segala hal yang berkaitan dengan kesehatan perlu dikonsultasikan dengan para ahli di bidang kesehatan.

Berbicara mengenai kesehatan mental dengan permasalahan yang terjadi pada saat ini yaitu wabah virus Corona atau Covid-19 yang semakin hari semakin meluas dan telah menjakit begitu banyak negara, total 190 negara telah terjangkit, termasuk Indonesia. Pandemi ini juga tidak hanya mengancam kesehatan fisik, tetapi juga dapat menimbulkan ancaman pada kesehatan mental seseorang. Tentunya hal tersebut menimbulkan rasa takut dan kepanikan tersendiri. Bagi sebagian orang, pandemi ini adalah suatu tekanan atau beban yang sangat besar, yang mana bila seseorang tidak bisa mengendalikannya maka akan berdampak negative pada kesehatan mental (Andi Marsa, 2020).

Di Indonesia, Sulawesi Selatan menempati peringkat tertinggi kedua dengan penduduk yang mengalami gangguan jiwa terbanyak yaitu sebesar 2,6 % dari total penduduk Indonesia. Saat ini di Sulawesi selatan ditemukan penderita gangguan jiwa sebanyak 31.381 jiwa (Istiqimah, 2020).

Menurut Sahabuddin, dkk (2020 : 292) menyatakan bahwa : “Dari hasil survey awal di RSKD Dadi Provinsi Sulawesi Selatan pada tahun 2018 jumlah pasien yang dirawat sebanyak 13.292 orang mengalami gangguan kejiwaan. 6.586 orang (49,54%) mengalami gangguan halusinasi, sebanyak 1.904 orang (14,32%) mengalami gangguan menarik diri, sebanyak 1.548 orang (11,65%) mengalami gangguan *deficit self care* (penurunan perawatan diri), sebanyak 1.318 orang (9,92%) mengalami gangguan harga diri rendah, sebanyak 1.145 orang (8,61%) mengalami gangguan perilaku kekerasan, sebanyak 451 orang (3,39%) mengalami gangguan waham, sebanyak 336 orang (2,53%) mengalami gangguan fisik, dan sebanyak 5 orang (0,04%) mengalami gangguan percobaan bunuh diri. Sedangkan pasien rawat inap yang mengalami gangguan kejiwaan di RSKD Dadi Provinsi Sulawesi Selatan pada tahun 2018 menurut kelompok umur yaitu dari kategori umur 1-4 tahun sebanyak 1 orang, kategori umur 5-14 tahun sebanyak 23 orang, kategori umur 15-24 tahun sebanyak 496 orang, kategori umur 25-44 tahun sebanyak 1.346 orang, kategori umur 45-64 tahun sebanyak 430 orang dan kategori umur 65 tahun keatas sebanyak 48 orang. (Bagian Rekam Medik & Informasi RSKD, 2018)” (Sahabuddin et al., 2020).

Pada tahun 2018 jumlah pasien yang dirawat sebanyak 13.292 orang

Tabel I. 1 Jumlah Pasien yang dirawat

NO	Jenis Gangguan Kejiwaan	Juamalah	Presentase (%)
1	Halusinasi	6.586	49,45
2	Menarik diri	1.904	14,32
3	<i>Deficit self care</i>	1.548	11,65
4	Gangguan harga diri	1.318	9,92
5	Perilaku kekerasan (trauma)	1.145	8,61
6	Gangguan waham / delusi	451	3,39
7	Gangguan fisik	336	2,53
8	Percobaan bunuh diri	5	0,04

Sumber : Olah Data, 2022

Pasien rawat inap RSKD Dadi Provinsi Sulawesi Selatan berdasarkan kategori umur

Tabel I. 2 Pasien Rawat Inap RSKD Dadi Prov. Sulawesi Selatan

NO	Kategori Umur	Jumlah Pasien
1	1 – 4 tahun	1 orang
2	5 – 14 tahun	23 orang
3	15 – 24 tahun	496 orang
4	25 – 44 tahun	1.346 orang
5	45 – 64 tahun	430 orang
6	+ 65 tahun	48 orang
Total		2.344 orang

Sumber : Olah Data, 2022

Penjelasan data dari table diatas mengindikasikan bahwasannya kesehatan tidak hanya di liat dari fisik saja tapi juga kesehatan pikiran dan jiwa (kesehatan mental). Pada umumnya masyarakat awam hanya memperhatikan kesehatan fisik saja, karena langsung dapat dirasakan saat tubuh mengalami sakit. Tubuh memiliki lapisan seperti lapisan fisik, energy,

mental atau emosional, dan spiritual. Ketika lapisan mental atau emosional manusia mengalami gangguan seperti tekanan, stress, dan depresi itu akan menyebabkan pikiran menjadi kacau dan sakit, bahkan dapat membuat fisik juga ikut sakit. Hal ini didefinisikan oleh WHO (World Health Organization) bahwa sehat itu tidak bisa hanya dipahami melalui kondisi tubuh fisik yang bugas saja (Barnessa & Hadiwono, 2020).

Di era modernisasi ini, masyarakat memiliki pola pikir yang berbeda dalam menyikapi persoalan kesehatan, untuk mengimbangi hal tersebut, pelayanan kesehatan holistik yang belakangan ini mulai populer diperlukan, dikarenakan kesehatan holistik ini mengacu kepada kesehatan yang menyeluruh dan tidak hanya terpaku pada satu aspek kesehatan saja, tetapi pada banyak aspek seperti tubuh, jiwa dan pikiran (mental) (Barnessa & Hadiwono, 2020). Hal ini sangat sejalan dengan apa itu arti sehat menurut WHO bahwa sehat diartikan sebagai sejahtera jasmani, sejahtera rohani dan sejahtera sosial, bukan hanya bebas dari penyakit, cacat ataupun kelemahan.

Sistem pelayanan kesehatan holistik artinya adalah bahwa pelayan kesehatan yang menyeluruh, dimana manusia dipandang bukan sebagai obyek untuk melakukan peraktek kesehatan tetapi bagaimana manusia dipandang sebagai subyek/pelaku kesehatan. Pelayanan kesehatan holistik ini didasarkan pada sebuah konsep yang menyatakan manusia sakit bukan hanya merupakan masalah fisik atau sakit yang dapat di deteksi secara langsung, tetapi memperhatikan kesatuan seluruh aspek kehidupan manusia. Dalam prakteknya system pelayanan kesahatan holistik memadupadankan berbagai disiplin ilmu. Pelayan tersebut antara lain, meliputi deteksi dini penyakit beserta faktor risikonya dan pelayanan konsultasi kesehatan, konsultasi/pelayanan kesehatan jiwa, klinik kesehatan lingkungan, advokasi masyarakat kurang mampu agar dapat mengakses layanan kesehatan, surveilans lapangan dan penanggulangan masalah kesehatan, penyuluhan/promosi kesehatan, dan berbagai alternatif pelayanan kesehatan lain yang secara inovatif dapat terus dikembangkan.

Pelayanan kesehatan holistik merupakan konsep pelayanan kesehatan dengan pendekatan paradigma public health dimana focus pelayanan tidak

hanya kepada masyarakat yang sakit tetapi juga pada masyarakat yang sehat agar tidak menjadi sakit. Dalam perencanaan bangunannya harus dapat mendukung berbagai macam kegiatan kesehatan, maka dari itu pusat pelayanan kesehatan holistik harus memperhatikan *healing environment* bangunan tempat diadakannya kegiatan, tidak sekedar membuat bangunan dengan berbagai macam fungsi ruang di dalamnya, tetapi bagaimana pengguna dapat merasakan manfaat dari bangunan tersebut, seperti menciptakan suasana yang tenang, ruangan yang luas untuk mendapatkan suasana lapang dan tidak terkeang, system filtrasi dan memaksimalkan bukaan, menyediakan paparan cahaya yang sesuai dan memadai, pengontrolan suhu dalam bangunan yang menyesuaikan dengan suhu luar bangunan, meningkatkan privasi pasien dan kerahasiaan, mengurangi tingkat stres pasien dan pengunjung, meningkatkan Dukungan Sosial, mengurangi disorientasi spasial, mendukung nutrisi optimal pasien. (Safitri et al., n.d.)

Menurut Dijkstra (2009) dalam (Wibowo, 2017), *healing environment* merupakan suatu lingkungan fisik berbasis fasilitas kesehatan yang mampu memberikan waktu lebih cepat dalam hal penyembuhan pasien serta mempercepat proses adaptasi pasien yang berada dalam kondisi kronis dengan menyertakan efek psikologis pasien didalamnya.

Berdasarkan gambaran di atas sehingga hadir sebuah kebutuhan akan wadah yang dapat menunjang berbagai macam kegiatan dan beberapa unsur yang berbeda untuk di aplikasikan ke dalam suatu desain. Sehingga dapat disimpulkan bahwa rancangan bangunan Pusat Pelayanan Kesehatan Holistik dengan pendekatan *Healing Environment* sangat diperlukan guna menunjang kegiatan pelayanan kesehatan holistic.

B. Rumusan Masalah

Berdasarkan pemaparan latar belakang diatas, maka rumusan masalahnya yaitu bagaimana merancang bangunan pusat pelayanan kesehatan holistik?

C. Tujuan dan Sasaran Pembahasan

1. Tujuan Pembahasan

Tujuan dari pembahasan ini adalah untuk mendapat desain Pusat Pelayanan Kesehatan Holistik dengan pendekatan *Healing Environment*

2. Sasaran pembahasan

Sasaran pembahasan merujuk kepada langkah-langkah pokok pikiran sebagai landasan konseptual desain perancangan pusat pelayanan kesehatan holistik dengan pendekatan healing environment di kota Makassar. Adapun langkah-langkah tersebut sebagai berikut :

- a. Tapak atau Site
- b. Pemrograman Ruang
- c. Penampilan/Pengolahan Bentuk
- d. Pendukung dan Kelengkapan Bangunan/Kawasan
- e. Pendekatan Perancangan/Aplikasi Tema Arsitektural

D. Lingkup dan Batasan Pembahasan

1. Lingkup Pembahasan

Lingkup pembasan menyangkut kajian ilmu Arsitektur dalam penelitian ini bahasan penulis mencakup kelengkapan fasilitas dan sarana dalam bangunan termasuk saran pengelolaan dan sarana penunjang lainnya.

2. Batasan Pembahasan

Dalam perancangan ini penulis juga memberikan batasan pembahasan dalam perancangan Pusat Pelayanan Kesehatan Holistik, mencakup :

- a. Pusat Pelayanan Kesehatan Holistik mewadahi pelaku kesehatan.
- b. Jenis pelayanan kesehatan terbatas pada konsultasi dan pelayanan kesehatan jiwa, serta kegiatan kebugaran.
- c. Penerapan pendekatan *Heling Environment* yaitu, pendekatan alam, indra, dan Psikologi akan diterapkan pada bangunan serta fasilitas penunjang kegiatan dalam bangunan guna menunjang kegiatan pengguna.

E. Metode Pembahasan

Ada beberapa metode pembahasan yang digunakan, yaitu :

1. Jenis Pembahasan

Jenis pembahasan yang digunakan adalah kualitatif deskriptif yaitu metode yang menggambarkan semua data arsitektural dan non-arsitektural yang telah di kumpulkan.

2. Metode Pengumpulan Data

Data yang diperlukan dalam perancangan ini dikumpulkan dengan menggunakan prosedur pengumpulan data sebagai berikut:

- a. Studi Pustaka, yaitu metode pengumpulan data arsitektural maupun non-arsitektural dengan cara mencari dan mengumpulkan data mengenai perancangan bangunan Pusat Pelayanan Kesehatan Holistik dari berbagai sumber pustaka seperti buku, jurnal, karya ilmiah, majalah, internet hingga kajian terdahulu yang berkaitan.
- b. Survey Lapangan, yaitu mengumpulkan data dengan melihat atau mengunjungi langsung bangunan terkait.
- c. Studi Preseden, yaitu dengan menganalisa beberapa perancangan bangunan terkait guna pengembangan bangunan Pusat Pelayanan Kesehatan Holistik di Indonesia.
- d. Eksplorasi, yaitu dengan membandingkan dan menganalisa studi pustaka dengan penampakan yang ada di lapangan.

3. Metode Analisa Data

Metode analisa data merupakan proses pengelolaan dan mengatur data-data yang telah di peroleh dari berbagai macam sumber untuk kemudian di jadikan acuan untuk menemukan jawaban dari rumusan masalah dengan output gambar dan maket.

4. Hasil Pembahasan

Hasil dari analisa data kemudian di realisasikan ke dalam desain.

F. Sistematika Pembahasan

Kerangka bahasan laporan perencanaan dan perancangan tugas akhir dengan judul Perancangan Pusat Pelayanan Kesehatan Holistik Dengan Pendekatan *Healing Environment* di Kota Makassar sebagai berikut:

1. Bab I Pendahuluan

Bab ini merupakan bahasan yang memaparkan alasan mengambil suatu judul dalam bentuk latar belakang, permasalahan dalam rumusan masalah, tujuan, sasaran, bahasan, metode, serta sistematika pembahasan

2. Bab II Tinjauan Umum

Bab ini memaparkan tinjauan literatur mulai dari pengertian judul, tinjauan fungsional, dan studi preseden bangunan terkait.

3. Bab III Tinjauan Khusus

Bab yang menjelaskan tentang tinjauan kota Makassar berupa data fisik dan non-fisik, seperti letak geografis, luas wilayah, topografi, iklim, demografi, serta kebijakan tata ruang wilayah kota Makassar.

4. Bab IV Pendekatan Desain

Bab ini menjelaskan bagaimana pendekatan konsep berupa konsep makro dan pendekatan mikro yang diperoleh dari hasil analisa.

5. Bab V Transformasi Desain

Bab yang menjelaskan bagaimana transformasi desain serta besaran ruang berdasarkan kondisi tapak.

6. Bab VI Aplikasi Desain

Bab yang menampilkan hasil desain dalam bentuk perspektif 3D, maket, banner serta animasi.

BAB II

TINJAUAN PUSTAKA

A. Definisi Judul

Pusat pelayanan kesehatan holistik dengan pendekatan *Healing Environment* di Kota Makassar ini merupakan istilah dari paduan kata, antara lain :

1. Pusat

Pusat adalah pangkal atau yang menjadi titik tumpuh dari berbagai urusan, kegiatan dan sebagainya. Pusat adalah Tempat yang letaknya di bagian tengah dan menjadi tempat diadakannya suatu atau berbagai macam kegiatan. (*Kamus Besar Bahasa Indonesia (KBBI)*, 2021).

2. Pelayanan

Pada dasarnya definisi dari pelayanan adalah sebagai suatu aktifitas dari seseorang, kelompok atau perkumpulan baik itu secara langsung maupun tidak langsung untuk memenuhi kebutuhan. (Wahyudi, 2017)

3. Kesehatan

Kesehatan dapat didefinisikan sebagai keadaan sejahtera dan keseimbangan dari tubuh, jiwa, dan social yang memungkinkan setiap orang hidup secara produktif baik itu social maupun ekonomi (*UU Kesehatan No 23,1992*). (Rikli & Jones, 1999).

Status kesehatan tersebut akan menjadi rusak kadarnya bias keseimbangan terganggu. Kerusakan pada kesehatan juga tidak akan menjadi suatu hal yang berbahaya jika sedari awal orang yang bersangkutan mau menyadari tentang pentingnya kesehatan. (Idrus, 2019)

4. Holistic

Jan Christian Smuts, menjelaskan bahwa holism ini menciptakan dirinya sendiri dan struktur akhirnya selalu lebih menyeluruh ketimbang struktur-struktur awalnya. Dengan adanya keseluruhannya ini mendorong proses alam ke tingkat yang kompleks dan memiliki integritas yang lebih tinggi. (Heckman et al., 1967)

Kesehatan Holistik adalah keadaan kesehatan secara menyeluruh, dengan berbagai macam sudut pandangnya yang unik mulai dari segi biologi, psikologi, social, budaya, ekonomi, spiritual, dan sebagainya. (Barnessa & Hadiwono, 2020)

Holistik sangat berkaitan erat dengan kesejahteraan (*wellness*) dan diyakini memiliki dampak terhadap status kesehatan manusia. Kesehatan holistik mencakup berbagai dimensi, yakni dimensi fisik, dimensi sosial, dimensi emosional, dimensi intelektual, dan dimensi spiritual. (Idrus, 2019)

5. *Healing Environment*

Healing Environment adalah sebuah konsep desain lingkungan terapi yang mengadopsi berbagai macam unsur seperti unsur alam, indra, dan psikologi. (Lidayana et al., 2013)

6. Kota Makassar

Makassar adalah sebuah kota madya dan sekaligus ibu kota dari provinsi Sulawesi Selatan. Kota Makassar merupakan kota terbesar keempat di Indonesia dan terbesar dikawasan Indonesia timur dengan letak geografis berada pada kordinar $5^{\circ}8'S$ $119^{\circ}25'E$, di pesisir barat daya pulau Sulawesi, berhadapan dengan Selat Makassar. Sebagai pusat pelayan di Kawasan Indonesia Timur (KIT), kota Makassar berperan sebagai pusat perdangan dan penyedia jasa, kegiatan industry, pusat pemerintahan, jasa angkutan, dan pelayan pendidikan serta kesehatan.

Secara administrasi kota Makassar terdiri dari 14 kecamatan dan 143 kelurahan dan berada di ketinggian 0-25 mdpl. Makassar juga termasuk kota yang padat dan pada tahun 2000 terdapat 1.130.384 jiwa dengan rata-rata pertumbuhan 1,65 %.

Dari pengertian setiap variable diatas maka dapat ditarik kerimpulan bahwa pusat pelayanan kesehatan holistic dengan pendekatan *Healing Environment* di kota Makassar adalah tempat yang di dalamnya terdapat kegiatan untuk memenuhi kebutuhan kesehatan, dimana tempat ini melayan berbagai macam jenis pelayanan kesehatan yang tidak hanya terfokus pada satu bidang kesehatan, akan tetapi juga menitikberatkan bagaimana kesehatan

mental, jiwa, dan pikiran dapat terpenuhi. Dengan menerapkan pendekatan *Healing Environment* pada bangunan maka diharapkan dapat memanfaatkan potensi alam, Indra, dan Psikologi seseorang untuk keberlanjutan kesehatan.

B. Tinjauan Umum Tentang Pusat Pelayanan Kesehatan Holistik dengan Pendekatan *Healing Enviroment*

1. Pusat Pelayanan Kesehatan Holistik

Secara umum Pusat Pelayanan Kesehatan Holistik ini merupakan tempat berbagai macam pelayanan kesehatan mulai dari kesehatan tubuh hingga kesehatan mental seseorang, seperti pelayanan konsultasi dan penyediaan fasilitas kebugaran.

a. Definisi Kesehatan Holistik

Betty Neuman (dalam, MarrinerTomey, 1994) mengubah istilah yang sebelumnya *holistic* menjadi istilah baru *wholistik* yang mana makna dan pengertiannya sama, yaitu manusia adalah sebuah kesatuan yang setiap bagiannya saling berinteraksi dan mempengaruhi satu sama lain secara dinamis dan meliputi fisiologi, psikologi, sosiokultural dan spiritual. Perubahan istilah ini untuk meningkatkan pemahaman terhadap manusia bahwasannya manusia merupakan suatu kesatuan secara menyeluruh.

Dalam praktek medis, *holistic* merupakan sebuah konsep yang dimana semua aspek kebutuhan masyarakat seperti psikologi, fisik, social dan spiritual sangat di perhatikan dan di pandang sebagai keseluruhan. Pandangan *holistic* sudah diterima secara luas di tengah masyarakat dan dunia kesehatan dalam metode pengobatan. Penyakit lahir dari kondisi fisik yang kurang baik, ketidak seimbangan emosional, kecau spiritual, social dan lingkungan yang tidak mendukung.

Amin sykur berpendapat bahwa pengobatan secara *holistic* memandang penyakit secara keseluruhan, yakni dari aspek lahir dan aspek batin (Syukur, 2012: 39). Pengobatan *holistic* merupakan suatu metode pengobatan secara menyeluruh yang memperhatikan hal-hal yang timbul dari dalam diri seorang pasien saat dalam kondisi sakit.

b. Aspek-Aspek Pengobatan Holistik

Dalam pengobatan Holistik ada beberapa aspek-aspek utama yang menjadi faktor penentu dalam keberhasilan metode pengobatannya yaitu aspek spiritual yang merupakan pemulihan kesehatan. Aspek mental dan emosional berfikir positif. Aspek mental yang di pengaruhi oleh faktor psikologis dengan gen, bahwa pola pikir seseorang atau mensugesti diri dengan hal positif dapat mengatur genetic dalam penyembuhan dan pencegahan suatu penyakit. Seperti cara berfikir positif atau negative pada orang. Pola makan yang teratur agar energy untuk tubuh terpenuhi sehingga membuat tubuh dapat berkerja dengan maksimal. Gaya hidup yang sehat dengan berkerja bukan karna suatu paksaan serta istirahat yang cukup dan memiliki manajemen waktu yang baik. Olahraga yang cukup yang merupakan faktor penting bagi kesehatan tubuh. Dan obat yang digunakan selama masa penyembuhan (Barnessa & Hadiwono, 2020).

c. Sifat Kegiatan Pusat Pelayanan Kesehatan Holistik

1) Aktratif

Wadah ini di harapkan dapat member dampak untuk menarik minat masyarakat untuk berkunjung dengan menjalani perawatan.

2) Komunikatif

Dapat menampung kegiatan perawatan dan penunjangnya untuk pengunung program dan pengelolaan.

3) Presuasif

Mengarahkan pengunung dengan regulasi tertentu untuk aktif mengikuti sekaligus menikmati kegiatan yang ada didalamnya.

4) Rekreatif

Sebagai sarana rekreatif yang member kepuasan, kegembiraan, keseimbangan fisik dan mental.

5) Informasi

Untuk memperluas cakrawala pengetahuan dan wawasan mengenai kesehatan holistik dengan member informasi secara langsung.

6) Dinamis

Keberadaannya dapat membuat pengunjung menjadi lebih sehat.

d. Tujuan dan Tugas Pusat Kesehatan Holistik

Menurut Peraturan Menteri Kesehatan Republik Indonesia Nomor 1173/MENKES/PER/X/2002:

- 1) Penyelenggaraan Pusat Kesehatan Holistik bertujuan menyediakan sarana untuk meningkatkan mutu pelayanan, pendidikan, penyembuhan dan pengobatan di bidang kesehatan holistik
- 2) Tugas Pusat kesehatan Holistik adalah melaksanakan pelayanan kesehatan Penyembuhan dengan mengutamakan kegiatan pengobatan dan pemulihan pasien yang dilaksanakan secara terpadu dengan upaya peningkatan dan pencegahan.

e. Kewajiban Pusat Kesehatan Holistik

Menurut Peraturan Menteri Kesehatan Republik Indonesia Nomor 1173/MENKES/PER/X/2002, setiap Pusat Kesehatan Holistik dalam memberikan pelayanan mempunyai kewajiban :

- 1) Melakukan pelayanan kesehatan holistik dengan memenuhi standard yang telah di tetapkan.
- 2) Memberikan metode penyembuhan pertama terhadap pasien dan pelayanan lebih dahulu.
- 3) Memberikan pelayanan 24 jam kepada pasien.

f. Faktor-Faktor Pengadaan Pusat Kesehatan Holistik

1) Kesadaran masyarakat mengenai penyakit

Banyak masyarakat yang kurang sadar dan pengetahuan tentang penyakit mental, seperti stress, depresi, halusinasi berlebih, berbagai macam *syndrome* dan lain-lain. Di masyarakat sendiri masih banyak yang beredar kepercayaan atau mitos tentang penyakit mental, mulai dari terkena guna-guna, hukuman atas dosanya, hingga gangguan roh jahat.

Sudah seharusnya masyarakat Indonesia memiliki kesadaran terhadap penyakit mental. Karena itu, edukasi seputar penyakit mental di masyarakat perlu ditingkatkan agar tidak lagi beredar

anggapan yang salah dan dapat menangani gangguan mental secara tepat.

2) Degenerasi penyakit

Kondisi kesehatan tubuh yang kian memburuk dari waktu ke waktu.

3) Tingginya grafik penderita penyebab keseimbangan jiwa

Dalam sebuah survey, 1 dari 4 orang Indonesia memiliki resiko terkena gangguan jiwa, dengan tingkat ringan hingga berat. Itu menandakan kurang lebih 1.508 juta jiwa penduduk Makassar untuk saat ini, ada sekitar 377 ribu penduduk yang berpotensi mengalami gangguan jiwa. Di masa sekarang dengan permasalahan pandeminya angka tersebut akan meningkat drastis dikarenakan rasa takut dan kepanikan terhadap wabah yang ada. (Sela, 2019)

4) Kemajuan teknologi

Dibutuhkan alat kedokteran berteknologi tinggi sebagai fasilitas pendukung pengobatan.

5) Kurangnya fasilitas kesehatan terpadu

Fasilitas kesehatan di Indonesia sudah melebihi dari kata cukup untuk di kota-kota besar, tetapi fasilitas kesehatan ini lebih ke arah kesehatan secara umum, tidak ada yang spesifik untuk mengatasi masalah kesehatan mental.

6) Pertumbuhan penduduk

Pertumbuhan penduduk yang tinggi akan membuat suatu wilayah menjadi lebih padat dari sebelumnya sehingga membutuhkan fasilitas umum untuk menunjang keberlangsungan hidup, terutama di bidang kesehatan juga perlu mendapatkan penambahan fasilitas. (Triyastuti et al., 2019).

g. Manfaat dan Tujuan Pusat Kesehatan Holistik

Kesehatan yang ideal adalah kita dapat mencapai keseimbangan antara tubuh, pikiran dan jiwa (WHO, 2005). Saat ketiga hal tersebut telah dicapai, maka tercipta keharmonisan pada kondisi kesehatan.

Tetapi jika ketiga hal tersebut tidak dapat mencapai keseimbangan, maka akan berdampak buruk bagi kesehatan tubuh. (Idrus, 2019)

Tujuan dari pusat pelayanan holistik adalah untuk mengobati penyakit utama dengan meningkatkan system kekebalan tubuh serta membuat tubuh dan jiwa sehat secara menyeluruh. Dengan begitu kemungkinan terkena penyakit sekunder lebih kecil dikarenakan adanya sistem kekebalan tubuh yang kuat.

Pelayanan holistik merupakan sebuah kemajuan metode pengobatan dalam dunia kedokteran. Hal yang membuat pelayanan holistic sangat penting diterapkan dalam dunia kesehatan. Pasien lebih merasa puas dengan layanan kesehatan yang menggunakan pendekatan holistik. Pasien merasa tenaga kesehatan yang melayani sangat memperhatikan mereka dan masalah mereka. Dimana hal tersebut sangat sesuai dengan tujuan pelayanan holistik yaitu pemberian layanan secara menyeluruh guna memenuhi kebutuhan pasien dalam proses pengobatan.

h. Fungsi Kesehatan Holistik

Pusat kesehatan holistik adalah tempat pengobatan dan pengendalian jiwa dan tubuh, jiwa dan semangat, dan merupakan sarana rekreasi disamping tempat sosialisasi alat kesehatan dan kebugaran, obat-obatan baik itu kimia maupun herbal, serta pemberian informasi dan pelayanan kesehatan yang terpadu.

i. Pelayanan Holistik dalam Dunia Kedokteran

Holistik merupakan salah satu cabang disiplin ilmu dalam dunia medis yang tergabung dari berbagai macam pengobatan dan dapat dipertanggung jawabkan karena mengobati tubuh secara menyeluruh dengan mengembalikan keseimbangan jiwa dan raga dengan optimal yang melibatkan kerja fisik, psikis, mental, emosional.

2. Pengobatan Holistik

a. Aspek-Aspek Pengobatan Holistik

1) Aspek spiritual

Pemulihan kesehatan sangat dipengaruhi oleh aspek spiritual seseorang. Dalam sejumlah riset atau penelitian telah membuktikan bahwa orang yang tidak memperhatikan spiritualnya seperti mendekati diri kepada Tuhan dan berdoa kepada-Nya lebih beresiko untuk melakukan bunuh diri, tingkat kesembuhan yang rendah, beresiko tinggi terserang suatu penyakit dikarenakan hati yang tidak jernih.

Robbin dan Metzner dalam sebuah riset longitudinalnya (8-10 tahun) yang dilakukan terhadap 2700 orang mendapatkan sebuah hasil bahwa kelompok yang rajin melakukan ibadah lebih rendah tingkat kematiannya daripada orang yang jarang atau bahkan tidak pernah beribadah.

Dalam riset lain yang dilakukan oleh Cancerellaro, Laron, Wilson dengan objek risetnya adalah para pecandu alkohol, pengguna narkoba, dan pasien gangguan jiwa Skizofrenia dapat membuktikan tidak adanya komitmen mereka terhadap agama. Riset juga membuktikan bahwa terapi dengan pendekatan holistik yang disertai terapi doa dimana tenaga kesehatan melakukan pengobatan pertama terhadap psikis yang diberikan kepada pasien berhasil secara optimal. (Indratmojo, n.d.)

2) Aspek mental dan emosional

Daya pikir dapat berpengaruh yang besar terhadap fungsi genetik dalam penyembuhan suatu penyakit. Pada orang sakit pola pikir positif dan negatif sangat terlihat jelas. Contohnya pada masa awal pandemi Covid-19 pasien yang awalnya memiliki emosi yang stabil lalu di diagnose terjangkit virus Covid-19 akan depresi sehingga virus dapat dengan mudah menginfeksi tubuhnya dikarenakan efek dari depresi dapat memperparah keadaan tubuh seseorang. Dr. Husein Ahmad Bajry berpendapat bahwa tubuh seseorang adalah dokter terbaik bagi dirinya sendiri.

Sejak zaman dahulu orang-orang telah mengenal mengenai konsep penyembuhan diri. Kazoo Murokani berpendapat bahwa

tubuh memiliki gen yang memrintah tubuh untuk sembuh. Dapat dikatakan, tubuh seseorang dilengkapi dengan sebuah program penyembuhan yang tersembunyi dan bekerja dengan otomatis. Dikesempatan lain Kazoo Murokani juga berpendapat bahwa gen manusia dilengkapi dengan tombol *on/off* yang dapat mengubah fungsi gen tersebut. Sebagai contoh saat ingin melakukan pembentukan massa otot maka kegiatan tersebut akan menjadi pemicu untuk menyalakan gen yang bertugas sebagai pembentuk massa otot. Sama halnya dengan proses penyembuhan diri jika seseorang berfikir optimis untuk sembuh maka gen akan memerintah untuk sembuh.

Semua manusia memiliki gen yang berpotensi dapat menimbulkan penyakit, dan pada saat yang sama gen juga dapat mencegah munculnya penyakit. Yang terpenting adalah sebuah keseimbangan. Dimana ketika salah satunya mendominasi dan keseimbangan terganggu maka penyebaran penyakit akan semakin cepat (murokani, 2007)

Menurut Kazuo Murokani lingkungan sekitar termasuk faktor yang mempengaruhi psikis seseorang dan merupakan variable penting untuk penentu gen berbahaya tengah padam atau aktif. Bahkan jika ada sepasang kembar identik yang memiliki gen yang sama dan salah satunya sakit, yang satunya tidak sakit karena masing-masing terdampak oleh faktor lingkungan (kondisi psikis) yang berbeda (Indratmojo, n.d.).

b. Pengobatan Holistik

Pengobatan holistik menerapkan konsep bahwa antara kesehatan dan kesejahteraan saling berkaitan satu sama lain.

1) Terapi holistik

Ada tiga hal yang menjadi bagian penting dari terapi holistic. Terapi Medis, yaitu pemeriksaan rutin, pemeriksaan psikologi seseorang kepada psikolog, bimbingan praktek kesehatan, konsultasi

kesehatan, olahraga untuk kebugaran tubuh. Terapi Rohani, yaitu menenangkan jiwa agar terhindar dari pikiran negative, mendekati diri kepada Allah, konsultasi rohani dan kejiwaan. Terapi Sosial, yaitu biskusi secara berkelompok, pelatihan keterampilan bakat dan skill, pengenalan lingkungan dan refreshing (Ii & Pustaka, 2014).

Tabel II. 1 Standar Ruang Terapi Holistik

Nama Ruang	Sumber	Standar (M ²)
R. <i>Health Hut</i>	AD	9 M ²
R. <i>Health Inquiry</i>	AD	12 M ²
R. <i>Child Care Support Center</i>	AD	150 M ²
R. <i>Eldery Care Support Center</i>	AD	100 M ²
Layanan Dukungan	AD	12 M ²

Sumber : Analisis Data (ArchDaily), 2021

2) Latihan Kebugaran

Kebugaran adalah kemampuan tubuh dalam melakukan adaptasi terhadap kegiatan fisik tanpa merasakan lelah yang berlebihan.

Berdasarkan majalah “dunia fitness” (2011) kita akan mendapatkan banyak manfaat dari kegiatan latihan kebugaran (Idrus, 2019).

Tabel II. 2 Standar Ruang Latihan Kebugaran

Nama Ruang	Sumber	Standar (M ²)
Gymnasium	AD	600 M ²
Gym Reseption	AD	
Gym Lounge	AD	

Sumber : Analisis Data (ArchDaily), 2021

a) Meningkatkan kemampuan otak

Latihan kebugaran dapat meningkatkan jumlah oksigen pada otak. Meningkatnya jumlah oksigen pada otak dapat mendorong reaksi fisik serta menjadikan mental lebih baik.

b) Meredakan stres

Otot-otot mengalami peregangan sehingga membuat otak dan tubuh terasa lebih segar.

c) Meningkatkan energi

Semakin sering melatih Stamina, semakin banyak pula stamina yang dimiliki.

d) Memperkuat jantung

Sistem peredaran darah dan daya pompa jantung semakin menguat.

3) *Solus per aqua* (SPA)

Dalam peraturan 1205/MENKES/Per/X/2004 SPA merupakan upaya kesehatan yang menggunakan dan melalui kegiatan perawatan secara menyeluruh dengan metode hidroterapi, pijat yang berguna untuk menyeimbangkan tubuh, pikiran dan perasaan (Idrus, 2019).

Umunya kegiatan SPA untuk relaksasi tubuh, tapi tidak hanya sampai disitu, SPA juga berfungsi sebagai media membuang racun dari tubuh (*detoxifying spa*). Manfaat SPA sendiri banyak sekali diantaranya menghaluskan kulit, mengencangkan, memutihkan dan member nutrisi pada kulit, mengendurkan ketegangan pada otot, dan detoksifikasi tubuh (Li, 2012).

SPA juga dapat meningkatkan system imun tubuh, mengurangi pikiran-pikiran yang negative, mencegah alergi, dan mencegah diabetes. Melakukan perawatan pada tubuh seharusnya dilakukan sebanyak satu sampai dua kali dalam sebulan untuk mendapatkan kembali kepercayaan diri lebih dan siap untuk menjalani aktivitas sehari-hari. SPA sangat diperlukan agar terhindar dari stress dan penuaan kulit sebelumnya waktunya. Aktivitas yang berlebihan dan kelelahan, dapat membuat stress dan membuat jiwa tidak stabil sehingga memberi dampak langsung ke fisik seperti penuaan dini (Asal Usul Spa (Solus Per Aqua) 2012).

Tabel II. 3 Standar Ruang Solus Per Aqua (SPA)

Nama Ruang	Sumber	Standar (M ²)
R. SPA	AD	1056 M ²

Sumber : Analisis Data (ArchiDaily), 2021

4) Kebutuhan Ruang Pelayanan Kesehatan Pengobatan holistik

Tabel II. 4 Kebutuhan Ruang Pelayanan Pengobatan Holistik

FASILITAS	NAMA AREA	ELEMEN RUANG	LUAS (M ²)	PENGGUNA
Public Area	Public Area	R. Youth Activity R. group activity R. library R. Community Education R. Indoor playground Lounge R. Multifungsi	75m ² 432m ² 225m ² 72m ² 225m ² 75m ² 25m ²	Pengelola dan Pengunjung
Service Area	Ruang Pelayanan	R. Administrasi Dan Lobby R. Service R. Internet Service R. Consultation R. Health hut R. Health Inquiry R. Pharmacy R. Child care support center R. Eldery care support center Layanan Dukungan R. Vaksinasi Cooking Space Resepsionis	20m ² 30m ² 25m ² 16m ² 9m ² 9m ² 12m ² 16m ² 150m ² 100m ² 12m ² 20m ² 60m ² 6m ²	Pengelola dan pengunjung Pengelola Pengelola dan pengunjung pengelola
Relaksasi	Health Room	R. SPA Gymnasium Gym Reseption Gym Lounge	1056m ² 600m ²	Pengelola dan Pengunjung
Private Area	Ruang Pengelola	Office Admin Office Doctor Lounge Meeting Room Mechine Room Gudang Pusat Sampah	25m ² 12m ² 16m ² 50m ² 35m ² 16m ² 25m ²	Pengelola

Sumber : Analisis Data (ArchDaily), 2021

3. Tinjauan Umum Tentang Healing Environment

a. Definisi *Healing Environment*(Wibowo, 2017)

Menurut Jones (2003) dalam bukunya yang berjudul *Health dan Human Behaviour*, faktor lingkungan memiliki peranan yang sangat

besar dalam proses penyembuhan manusia yaitu sebesar 40%, factor media sebesar 10%, factor genetic 20%, dan factor lainnya 30%.

Menurut Dijkstra (2009) dalam (Wibowo, 2017), healing environment merupakan suatu lingkungan fisik berbasis fasilitas kesehatan yang mampu memberikan waktu lebih cepat dalam hal penyembuhan pasien serta mempercepat proses adaptasi pasien yang berada dalam kondisi kronis dengan menyertakan efek psikologis pasien didalamnya.

Menurut Knecht (2010), healing environment adalah pengaturan fisik dan dukungan budaya yang memelihara fisik, intelektual, sosial dan kesejahteraan spiritual pasien, keluarga dan staf serta membantu mereka untuk mengatasi stres terhadap penyakit dan rawat inap. Menurut Malkin (2005) dalam Montague (2009), healing environment adalah pengaturan fisik yang mendukung pasien dan keluarga untuk menghilangkan stres yang disebabkan oleh penyakit, rawat inap, kunjungan medis, pemulihan dan berkabung (Atmadjaja, 2017)

b. Dampak *Healing Environment* bagi Kesehatan (Wibowo, 2017)

Setiap konsep memiliki dampak tersendiri bagi terlibat dalam pelaksanaannya. Konsep *healing environment* yang diterapkan pada suatu bangunan tentunya memiliki dampak bagi penggunanya baik itu dampak positif maupun dampak negative. Menurut Fouts dan Gaby (2008) dalam Wibowo (2017) menyebutkan ada beberapa dampak positif dengan diterapkannya konsep *healing environment*:

- 1) Mengurangi stress dan kegelisahan bagi penggunanya
- 2) Mengurangi rasa sakit
- 3) Mengurangi infeksi
- 4) Meningkatkan kualitas tidur dan pemulihan
- 5) Meningkatkan produktivitas
- 6) Penghematan biaya operasional

Findlay dan Verhoef (2004), Geffen (2004), Boyce, Hunter dan Howlett (2003) dalam Wibowo (2017) juga memiliki pendapat bahwa konsep healing environment tidak semata-merta hanya memberi

dampak positif, karna mungkin saja terdapat keterbatasan didalamnya, yaitu :

- 1) Healing environment yang merupakan konsep non-tradisional mungkin saja mendapatkan masalah dengan pemerintah dan regulasi pertanggungjawaban.
 - 2) Berkemungkinan mengeluarkan biaya yang melebihi standard karena meningkatnya administrasi, kesehatan dan asuransi malpraktik premi.
 - 3) Ketakutan akan proses pengadilan (litigasi) dapat menyebabkan peningkatan biaya, ketegangan dan dapat menghambat orang untuk mencoba pendekatan baru.
 - 4) Beberapa implementasi mungkin memiliki efek buruk pada pasien tertentu (misalnya siang hari dapat memiliki efek buruk pada orang yang sensitif terhadap radiasi ultra-violet).
- c. Aspek Pendekatan pada *Healing Environment* (Lidayana et al., 2013)

Ada tiga pendekatan yang di gunakan dalam proses desain healing environment. Murphy (2008)

1) Pendekatan Alam

Alam merupakan suatu alat yang dapat dengan mudah diakses dan melibatkan panca indra. Alam dapat memberikan efek restorative yang ber dampak besar kepada yang mengaksesnya seperti, menurunkan tekanan darah, membuat emosi lebih stabil, menurunkan kadar hormone yang berhubungan dengan stress dan memberikan peningkatan energy. Unsur alam yang di tempat kan dalam area pusat kesehatan dapat memberikan perasaan sejuk dan menghilangkan stress yang diderita pengunjung.

Menurut Koschnitzki (2011) dalam Wibowo (2017), ada beberapa jenis tanaman / garden pada pusat kesehatan, yaitu :

- a) *Contemplative Garden* yang memiliki manfaat sebagai penenang pikiran.



Gambar II. 1 Contemplative Garden
Sumber :<https://www.archdaily.com>

- b) *Restoratif garden* bermanfaat untuk membuat perasaan lebih baik. taman berfungsi sebagai taman hias di suatu tempat dan tidak di peruntukkan melakukan aktivitas seperti taman pada umumnya.



Gambar II. 2 Restoratif garden
Sumber :<https://www.archdaily.com>

- c) *Healing garden* merupakan sebagai sarana pemulihan pasien.



Gambar II. 3 Healing garden
Sumber :<https://www.archdaily.com>

d) *Enabling garden* merupakan sarana untuk dapat menikmati interaksi social. Taman yang di dalam nya disediakan banyak fasilitas untuk melakukan interaksi social seperti meja, kursi, dan tempat berteduh.



Gambar II. 4 Enabling garden
Sumber :<https://www.archdaily.com>

e) *Therapeutic garden* sebuah taman yang memiliki konsep terapi medis lingkungan.



Gambar II. 5 Therapeutic garden
Sumber :<https://www.archdaily.com>

2) Pendekatan Indra (*Senses*)

Indra yang ada pada tubuh manusia meliputi pendengaran, penglihatan, peraba, penciuman, perasa, dan kesemua indra tersebut memiliki perannya masing-masing dalam proses *healing* :

a) Indra pendengaran

Suara yang menyenangkan dapat mengurangi tekanan darah dan detak jantung sehingga tercipta sensasi yang menenangkan yang mempengaruhi system saraf. Suara yang menciptakan sensasi yang menenangkan pikiran, antara lain :

(1) Suara music, digunakan untuk mengobati depresi dan menenangkan suasana hati.

(2) Suara yang dibuat Alam seperti, suara hujan, angin, laut, air yang bergerak dan burung dapat membuat suasana tenang dan rasa kesejahteraan.

(3) Suara air mancur yang dapat meningkatkan energy spiritual.

b) Indra Penglihatan

Segala sesuatu yang dapat membuat santai dan nyaman ketika melihatnya seperti pemandangan yang indah, cahaya alami, karya seni dan penggunaan warna yang sesuai.

c) Indra peraba

Sentuhan merupakan hal paling mendasar dalam penjalahan dunia selama seseorang masih dalam masa kanak-kanak. Sentuhan juga menegaskan apa yang mereka lihat, cium, rasa dan dengar.

d) Indra penciuman

Bau yang menyenangkan dapat merangsang saraf dan membuat seseorang menjadi lebih rilex.

e) Indra perasa

Indra perasa akan terganggu fungsinya apabila seseorang mengalami sakit dan penerimaan obat. Oleh sebab itu kualitas makanan dan minuman harus diperhatikan.

3) Pendekatan Psikologi

Department of Health (2001) menjelaskan bahwa secara psikologis, healing environment membantu proses pemulihan pasien menjadi lebih cepat, mengurangi rasa sakit dan stres. Perawatan pasien yang diberikan memperhatikan terhadap pilihan, kebutuhan dan nilai-nilai yang menuntun pada keputusan klinis pasien. Ada enam dimensi untuk perawatan pasien, antara lain :

- a) Rasa kasih sayang, empati, dan tanggapan terhadap kebutuhan
- b) Koordinasi dan integritas
- c) Informasi dan komunikasi
- d) Kenyamanan fisik
- e) Dukungan emosional

f) Keterlibatan keluarga dan teman-teman

C. Studi Preseden

1. Shanghai Cofco Cultural and Health Center

a. Tapak atau Site



Gambar II. 6 Shanghai Cofco Cultural and Health Center
Sumber :<https://www.archdaily.com>

Dirancang pada tahun 2016, Pusat Kebudayaan dan Kesehatan Shanghai Cofco bertujuan menjadi kondensor sosial, membina komunitas di antara penghuni blok perumahan baru di sekitarnya dengan ruang publik dan taman di sepanjang kanal yang ada. Sementara blok perumahan yang berdekatan berulang, di sini arsitekturnya adalah energi spasial dan keterbukaan, mengundang seluruh komunitas untuk program rekreasi dan budaya.



Gambar II. 7 Master Plan Shanghai Cofco Cultural and Health Center
Sumber :<https://www.archdaily.com>

b. Pemrogram Ruang

Membentuk ruang publik sentral, Pusat Kesehatan dan Pusat Kebudayaan, kafe, ruang permainan dan rekreasi, dan jalanan melengkung. Pemotongan subtraktif dalam struktur beton membawa ruang yang membentuk bahasa arsitektur.

c. Penampilan/Pengolahan Tapak

Lanskap dan dua bangunan publik baru digabungkan dengan konsep "jam dan awan." Lanskap diatur dalam lingkaran besar seperti jam yang membentuk ruang publik pusat, dan bangunannya seperti awan dalam porositas dan keterbukaannya. Pusat Kebudayaan melayang di atas dasar kaca transparan yang memperlihatkan kafe dan ruang permainan dan rekreasi. Jalan melengkung, mendaki perlahan ke lantai dua, menciptakan pengalaman pemandangan yang berkelanjutan.



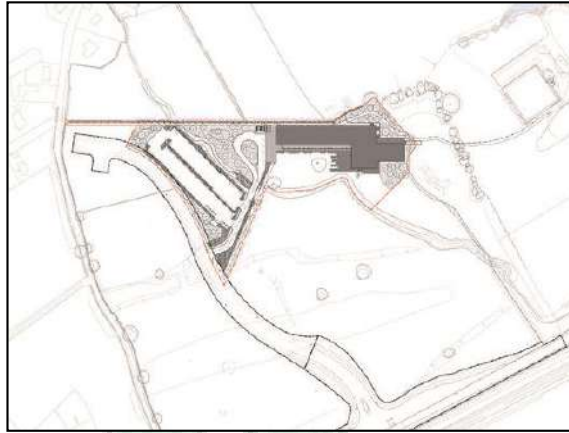
Gambar II. 8 Fasade Shanghai Cofco Cultural and Health Center

Sumber :<https://www.archdaily.com>

d. Pendukung dan Kelengkapan Bangunan/Kawasan

Puskesmas juga dibentuk oleh lekukan bentang alam. Kedua bangunan tersebut memiliki atap sedum hijau yang semakin menyatu dengan lanskap jika dilihat dari bangunan apartemen di sekitarnya.

2. Health Innovation Hub
 - a. Tapak atau Site



Gambar II. 9 Master Plan Health Innovation
Sumber :<https://www.archdaily.com>

Kampus Inovasi Kesehatan Universitas Lancaster berfokus pada peningkatan perawatan kesehatan preventif, spesialisasi medis yang telah terbukti paling penting oleh pandemi COVID-19. Pada tahun 2016, John McAslan dan Partners ditugaskan untuk merancang rencana induk untuk situs kampus seluas 11 hektar termasuk tahap pertama, gedung Innovation Hub. Dirancang untuk menanamkan rasa ketenangan yang tertib kondusif untuk kesejahteraan mental dan fisik, Innovation Hub akan menyatukan akademisi yang terkait dengan Fakultas Kesehatan dan Kedokteran Universitas dengan penyedia layanan lokal termasuk penyewa NHS. *Health innovation* hub ini adalah bangunan lima lantai yang besar, namun bentuknya yang seperti paviliun menyamarkan skalanya dan secara tidak mencolok cocok dengan topografi di sekitarnya.

- b. Penampilan/Pengolahan Tapak

Bentuknya yang tak lekang oleh waktu, Innovation Hub menampung berbagai ruang yang kondusif untuk cara kerja formal dan tradisional serta metode kolaboratif informal yang lebih baru. Keduanya mendapat manfaat dari ruang sosial yang murah hati. Mudah dinavigasi, dan dengan rute sirkulasi kaca berpenerangan atas, bangunan ini menikmati suasana kampus yang kohesif. Sebuah kafe dan

auditorium menghadap ke hutan dan perbukitan di sekitarnya; pandangan yang memberikan kebutuhan yang diakui secara klinis untuk istirahat dari pekerjaan di layar. Elevasi dilapisi beton dan panel ventilasi aluminium anodisa berlubang berwarna perunggu - potongan mesin dengan pola motif pohon yang diabstraksikan dan didigitalkan.



Gambar II. 10 Health Innovation Hub
Sumber :<https://www.archdaily.com>

Bangunan Ini membungkus pintu masuk, diam-diam menghidupkan fasad dan bermain secara halus dengan kualitas cahaya alami yang berubah sepanjang hari dan musim. Project Architect and Associate di John McAslan + Partners, Paul East, merefleksikan pekerjaan studio di Innovation Hub, "Di studio, kami bekerja sama dengan tim arsitektur lansekap kami untuk memastikan bahwa sejak awal bangunan kami tertanam dalam konteks mereka di cara yang memaksimalkan hubungan positif dengan dunia luar.



Gambar II. 11 Fasade Health Innovation Hub
Sumber :<https://www.archdaily.com>

c. Pemrogram Ruang

Di Innovation Hub, kami telah bekerja keras untuk menanamkan bangunan ke medannya dan untuk mempromosikan kesenangan yang kami dapatkan dari terpapar alam.” Strategi penanaman keanekaragaman hayati yang diterapkan oleh John McAslan + Partners at the Hub merupakan bagian dari visi bangunan yang menikmati hubungan yang lebih harmonis dengan lingkungan baik secara visual maupun dalam hal konsumsi energinya.



Gambar II. 12 Potongan dan Interior Health Innovation Hub

Sumber :<https://www.archdaily.com>

Bangunan health innovation hub ini juga terdiri ruang health care center, auditorium, kafe, bahkan memiliki kampus, bangunan ini juga menjaga kualitas udara dan member nuansa alam dengan membuat area hutan dan perbukitan sendiri (RTH).

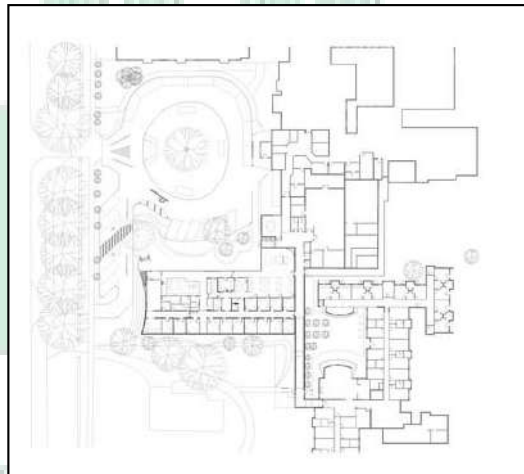
d. Pendukung dan Kelengkapan Bangunan/Kawasan

Ini juga menanggapi kebutuhan yang sekarang diakui secara luas untuk menyediakan publik dengan akses ke ruang hijau. Sekali lagi, sesuatu yang disoroti oleh pandemi saat ini. Mitra pendiri studio, John McAslan, mengatakan, “Tahun terakhir ini telah menunjukkan perubahan fenomenal yang dihadapi dunia dan, sehubungan dengan hal ini, kami pikir semakin penting untuk merancang bangunan yang

menua dengan baik dan menyediakan tempat yang tahan lama untuk menumbuhkan rasa memiliki.

Hal-hal yang ingin kami capai di Health Innovation Hub dan dengan gedung-gedung kami yang lain.” Health Innovation Campus adalah kolaborasi keempat antara Lancaster University dan John McAslan + Partners. Tiga bangunan pemenang penghargaan lainnya adalah Pusat Statistik Pascasarjana, Gedung Charles Carter, dan Gedung Teknik. Para arsitek juga telah menghasilkan masterplan multi-proyek yang komprehensif untuk kampus universitas.

3. Yarram and District Health Service, Integrated Health Center
 - a. Tapak



Gambar II. 13 Master Plan Yarram and District Health Service, Integrated Health Center
Sumber : <https://www.archdaily.com>

Terletak di jantung Yarram, South Gippsland, Pusat Layanan Kesehatan Terpadu Yarram dan Distrik (YDHS) adalah proyek perawatan kesehatan skala kecil yang merupakan bagian dari kawasan medis yang lebih besar. Gedung baru menjawab kebutuhan untuk konsolidasi fungsi kesehatan yang terkait untuk kota kecil tahun 2000. Diharapkan bahwa pusat baru akan menyediakan lingkungan yang dapat dihadiri oleh publik seperti halnya galeri umum, mendorong penduduk untuk menikmati lingkungan yang sehat. gaya hidup dan mengatasi masalah sebelum berkembang menjadi masalah kesehatan

kronis – termasuk berbagai layanan kesehatan seperti kesehatan mental, konseling, dan kesejahteraan proaktif.

b. Pemrogram Ruang

Pusat Kesehatan Terpadu YDHS adalah simbol untuk kemajuan perawatan kesehatan di seluruh wilayah Victoria, menunjukkan pendekatan baru untuk perawatan kesehatan publik dengan tujuan sipil yang bermakna. Secara formal, tujuan dari fasilitas baru yang dibangun khusus ini adalah untuk menampung berbagai layanan kesehatan yang lebih baik bagi masyarakat Yarram, di bawah satu atap. Fasilitas-fasilitas ini melintasi sektor-sektor perawatan kesehatan yang terkait dan akut termasuk area kedatangan pasien, ruang perawatan, ruang patologi, ruang konsultasi, ruang wawancara, ruang utilitas, perawat, dan ruang kantor dengan jaringan bersama ke rumah sakit lokal yang ada. Secara terprogram, ini memastikan bahwa desain memiliki konsistensi dengan bangunan yang sudah ada sebelumnya. Akibatnya, dalam melakukannya, proyek bercita-cita untuk meningkatkan kolaborasi, kepuasan staf dan bertujuan untuk menarik staf dan spesialis berkualitas baik untuk mendorong hasil kesehatan masyarakat yang lebih baik.



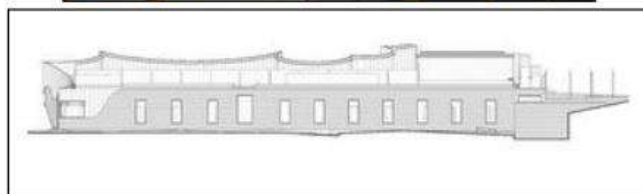
Gambar II. 14 Interior Yarram and District Health Service, Integrated Health Center
Sumber :<https://www.archdaily.com>

Secara terprogram, merancang ruang yang dapat memfasilitasi co-location layanan spesialis membawa banyak manfaat baik bagi masyarakat maupun profesional kesehatan yang bekerja. Beranda adalah ruang interstisial utama yang menunjukkan arsitektur federasi rumah sakit yang ada, sambil meningkatkan keterbacaan situs dengan menciptakan pintu masuk baru ke layanan rumah sakit yang ada dan Pusat baru. Fungsi Beranda juga menjadi semakin penting selama COVID-19, menyediakan ruang tunggu terbuka untuk memfasilitasi jarak sosial dan menyediakan koneksi ke alam, berkontribusi pada rasa penyembuhan, dan berbicara tentang kemampuan beradaptasi proyek.

c. Penampilan/Pengolahan Tapak

McBride Charles Ryan (MCR) berusaha untuk menggunakan sebanyak mungkin bahan yang bersumber secara lokal, terutama Silvertop Ash Timber. Materi-materi khusus regional yang inovatif seperti ini, membantu pekerjaan lokal dan peningkatan keterampilan tenaga kerja lokal, serta mempromosikan industri kayu radial ke demografi pengunjung yang lebih luas. Akibatnya, Pusat bertindak sebagai papan iklan untuk menampilkan keterampilan, keahlian, dan materi lokal.

A



Gambar II. 15 Eksterior Yarram and District Health Service, Integrated Health Center
Sumber :<https://www.archdaily.com>

d. Pendukung dan Kelengkapan Bangunan/Kawasan

Proyek ini adalah sumber daya komunitas yang mengkonsolidasikan fasilitas yang berkaitan dengan kebutuhan kesehatan dan berbicara dengan luasnya cakupan yang dapat dibutuhkan oleh pusat medis regional kontemporer. Meningkatkan kesadaran akan kesehatan mental, kebugaran, serta mengintegrasikan obat-obatan pencegahan dini, dengan ruang untuk pertumbuhan di fasilitas baru. MCR bermaksud merancang sebuah proyek yang menekankan dan berempati dengan konteks alam sekitar, menghubungkan bangunan melalui akses ke cahaya, material alami, dan ruang terbuka. Ini cocok untuk mendukung YDHS dalam memberikan kolaborasi lintas disiplin, pemecahan masalah dan kemampuan untuk memberikan perawatan bagi pasien di berbagai layanan.



Gambar II. 17 Yarram and District Health Service, Integrated Health Center

Sumber :<https://www.archdaily.com>,2021



Gambar II. 16 Interior Yarram and District Health Service, Integrated Health Center

Sumber :<https://www.archdaily.com>,2021

4. Resume Studi Preseden Objek

Berikut adalah table analisis studi preseden objek sebagai berikut :

Tabel II. 5 Resume dari Studi Preseden Objek

No.	Kriteria Penilaian	Kategori Pencapaian			Kesimpulan
		Shanghai Cofco Cultural and Health Center	Health Innovation Hub	Yarram and Districk Health Service, Integrated Healthcare Center	
1	Tapak	Lokasi : Shanghai, China Bangunan Bermassa	Lokasi : Lancaster, United Kindom Bangunan Tunggal	Lokasi : 85 Commercial Rd, Yarram VIC 3971, Australia Bangunan Tunggal	Berlokasi di kota Makassar yang merupakan pusat kegiatan terbesar di Provinsi Sulawesi Selatan. Bangunan tunggal, membuat zona klasifikasi fungsi ruang
2	Fasilitas	Pada bangunan terdapat fasilitas utilitas kota seperti air bersih, listrik, dan jaringan telepon. Bangnan ini juga memiliki <i>enabling garden</i> sebagai sarana untuk interaksi social	Pada bangunan terdapat fasilitas utilitas kota seperti air bersih, listrik, dan jaringan telepon. Bangnan ini juga memiliki <i>enabling garden</i> sebagai sarana untuk interaksi social	Pada bangunan terdapat fasilitas utilitas kota seperti air bersih, listrik, dan jaringan telepon. Bangunan ini juga memiliki <i>restorative garden</i> untuk memberi efek psikologi kepada pengunjung agar perasaannya lebih baik	Bangunan akan menggunakan fasilitas utilitas kota seperti air bersih, listrik, dan jaringan telepon, serta menggunakan <i>enabling</i> dan <i>resorative garden</i>

3	Pemrograman ruang	<ol style="list-style-type: none"> 1. Pusat kebudayaan 2. Kafe 3. Ruang permainan dan rekreasi 4. Jalanan melengkung 5. Ruang konsultasi 6. <i>Healthcare center</i> 	<ol style="list-style-type: none"> 1. Kafe 2. Auditorium 3. Hutan dan perbukitan buatan (RTH) 4. Kampus 5. <i>Healthcare Center</i> 6. ruang konsultasi 	<ol style="list-style-type: none"> 1. Ruang perawatan 2. Ruang patologi 3. Ruang konsultasi 4. Ruang wawancara 5. Ruang kantor 6. <i>Holistic Care Center</i> 7. Pusat Kebugaran. 	<p>Ruang yang akan digunakan :</p> <ol style="list-style-type: none"> 1. Kafe 2. Ruang permainan dan rekreasi 3. <i>Healthcare Center</i> 4. Auditorium 5. RTH 6. Ruang perawatan 7. Ruang konsultasi 8. Ruang kantor 9. Pusat kebugaran
4	Pengolahan bentuk dan material	Mengadopsi bentuk yang unik dengan perpaduan antara material pabrikasi dan panel-panel kaca yang menunjukkan bergaya arsitektur industrial	Bangunan menggunakan modul berbentuk L untuk mendapatkan area outdoor yang lebih luas. Bangunan juga banyak menggunakan bukaan kaca dan bermain dengan sun shading untuk pencahayaan alami	Bangunan menggunakan double skin (2 lapis). Skin pertama didominasi oleh bukaan kaca sebagai pencahayaan dan skin kedua tiang tegak lurus agar tercipta permainan bayangan	Bangunan akan menggunakan banyak panel kaca dan <i>sun shading</i> untuk mendukung suplai pencahayaan alami

Sumber : Analisis Data (ArchDaily), 2021

Dari data dari tabel di atas dapat disimpulkan bahwa bangunan pusat pelayanan kesehatan holistik ini akan akan bertempat di Kota Makassar sebagai salah satu kota besar di Indonesia dengan tingkat aktivitas yang padat. Bangunan ini akan menjadi bangunan tunggal dengan menerapkan zonasi pada bangunan sesuai dengan fungsinya. Bangunan juga akan menggunakan fasilitas utilitas kota seperti air bersih, listrik, dan jaringan telepon, serta menggunakan *enabling* dan *resorative garden*. Ruang yang akan digunakan ialah Kafe, Ruang permainan dan rekreasi, Health care Center, Auditorium, RTH, Ruang perawatan, Ruang konsultasi, Ruang kantor, Pusat kebugaran. Dalam penggunaan material akan banyak menggunakan panel kaca untuk mendukung system pencahaya alami yang lebih optimal. Penggunaan sun shadding juga menjadi salah satu unsur estetika terhadap bangunan.

Dari data studi literatur dapat disimpulkan bahwa bangunan pusat pelayanan kesehatan holistik ini memiliki empat zona area yang di dalamnya terdapat fungsi ruang secara spesifik yaitu *public area*, *service area*, relaksasi, dan *private area*. Public area meliputi ruang *youth activity*, ruang *group activity*, ruang perpustakaan, ruang *community*, ruang edukasi, *indoor playground lounge*, dan ruang multi fungsi. Area service adalah area yang di dalamnya merupakan fungsi utama dan pelayanan pada bangunan yaitu ruang administrasi, *lobby*, ruang *internet service*, ruang konsultasi, *health hut*, *health inquiry*, ruang pharmacy, *child care support canter*, *eldery care support center*, dan dapur. Area relaksasi adalah area untuk meningkatkan kebugaran fisik serta relaksasi tubuh yang di dalamnya terdapat ruang SPA dan Gymnasium. Terakhir adalah area private yang merupakan area khusus untuk para pengelola dan tenaga kesehatan seperti ruang kantor, ruang administrasi, dapur dokter, ruang *meeting*, ruang mesin, gudang, dan ruang pengelolaan sampah.

5. Resume Studi Preseden Pendekatan

Berikut adalah table analisis studi preseden pendekatan sebagai berikut:

Tabel II. 6 Resume dari Studi Preseden Pendekatan

No	ASPEK		TEMA					KESIMPULAN	
			Shanghai Cofco Cultural and Health Center		Health Innovation Hub		Yarram and Districk Health Service, Integrated Healthcare Center		
1	PENDEKATAN ALAM	<i>Contemplative garden</i>	Perancangan tapak lebih banyak penghijauan dan menggunakan <i>enabling garden</i> sebagai <i>landscaping</i>	-	Berada di tengah area hijau yang luas membuat bangunan jauh dari gangguan polusi, bangunan ini juga menggunakan konsep <i>enabling garden</i> sebagai tempat interaksik	-	Banyak menggunakan tanaman hias pada taman yang bertujuan sebagai <i>restorative garden</i>	-	Bangunan akan menggunakan banyak unsur hijau dan taman untuk mendukung proses pemulihan. Seperti <i>enabling garden</i> dan <i>restorative garden</i> .
		<i>Restorative garden</i>		-		-	✓		
		<i>Healing garden</i>		-		-	-		
		<i>Enabling garden</i>		✓		✓	-		
		<i>Therapeutic garden</i>		-		-	-		
2	PENDEKATAN INDRA	Indra penglihatan	Memanfaatkan indra penglihatan yang dimiliki oleh manusia dengan membuat visual bangunan yang tidak monoton	✓	Bangunan menggunakan perpaduan warna yang indah dan ukiran lesar cutting sebagai fasade	✓	Banyak menggunakan material kayu yang bersifat soft dan lebih enak dipandang	✓	Bangunan akan banyak menggunakan teknik visual pada indra penglihatan untuk memanfaatkan
		Indra pendengaran		-		-	-		
		Indra penciuman		-		-	-		

		Indra peraba	sehingga yidak memunculkan perasaan bosan akan visual bangunan	-	sehingga enak di pandang oleh mata	-		-	proses pemulihan. Seperti permainan cahaya matahari dengan sun shading, perpaduan warna dan karya seni.
		Indra pengecap		-		-		-	
3	PENDEKATAN PSIKOLOGI		Menyediakan ruang konsultasi sebagai wadah konseling antara pengunjung dan psikolog		Menyediakan ruang konsultasi sebagai wadah konseling antara pengunjung dan psikolog		Menyediakan ruang konsultasi sebagai wadah konseling antara pengunjung dan psikolog		Bangunan akan menyediakan ruang konsultasi bagi pengunjung yang ingin berkonsultasi mengenai psikisnya

Sumber : Analisis Data (ArchDaily) 2021

Berdasarkan data dari tabel di atas dapat di tarik kesimpulan bahwa bangunan pusat pelayan holistik ini akan banyak menggunakan unsure hijau untuk mendukung proses healing dengan pendekatan alam seperti menggunakan enabling dan restorative garden. Penggunaan teknik visualisasi bangunan juga akan diterapkan seperti sun shading untuk pencahayaan alami dan permainan bayangan, desain interior ruangan yang menarik agar bangunan memunculkan kesan yang fresh dan tidak monoton yang dapat membuat orang merasa bosan.

Dari studi literatur dapat disimpulkan bahwa bangunan pusat pelayanan kesehatan holistik yang menggunakan konsep healing environment harus memiliki 3 aspek mendasar dalam mempertimbangkan desain bangunan yaitu pendekatan alam, pendekatan indra, dan pendekatan psikologi. Pertama, dalam mendesain bangunan yang menggunakan konsep healing environment harus menghadirkan nuansa alam pada bangunan tersebut dengan cara membuat taman-taman yang sekaligus berfungsi sebagai healing pengunjung, taman-taman tersebut dinamakan *contemplative garden*, *restorative garden*, *healing garden*, *enabling garden*, *therapeutic garden*. Selanjutnya memanfaatkan panca indra manusia dalam proses penyembuhan dengan cara membuatnya nyaman, sebagai contoh panca indra penglihatan yang diperlihatkan sesuatu yang indah dan panca indra pendengaran yang diperdengarkan sesuatu / music yang menenangkan. Pendekatan psikologi yaitu dengan menyediakan fasilitas / wadah untuk mendukung penyembuhan dengan metode psikologi seperti pengadaan ruang konsultasi, memberi rasa kasih sayang dan empati yang besar kepada pasien, memberi dukungan emosional, memberi perasaan nyaman selama konsultasi dengan cara memahami masalah pasien, serta yang paling penting adalah melibatkan keluarga, teman-teman, dan lingkungan sekitar dalam metode penyembuhan.

D. Integrasi Keislaman

1. Integrasi Tentang Objek

Pusat pelayanan kesehatan holistic di kota Makassar memiliki tujuan selain belum adanya bangunan ini di kota Makassar secara terpusat juga berfungsi wadah serta pusat akan penanganan dan konsultasi masalah kesehatan mental. Disamping itu pusat pelayanan kesehatan holistic juga sebagai wadah rekreatif dan refreshing yang didalamnya terdapat fasilitas pendamping yang bias menjadi penunjang untuk sekedar menghilangkan penatnya kegiatan keseharian. Nabi Muhammad SAW dalam sabdanya mengatakan bahwa manusia sering melupakan nikmat kesehatan salah satunya :

نِعْمَتَانِ مَغْبُورٌ فِيهِمَا كَثِيرٌ مِنَ النَّاسِ ، الصِّحَّةُ وَالْفَرَاغُ

Artinya :

“Dua kenikmatan yang sering dilupakan oleh kebanyakan manusia adalah kesehatan dan waktu luang.” (HR. Al-Bukhari: 6412, at-Tirmidzi: 2304, Ibnu Majah: 4170)

Sebagaimana sabda Rasulullah SAW diatas bahwasannya manusia sering meupakan salah satu dari nikmat yang Allah berikan yaitu nikmat kesehatan.

Sebagai hamba Allah, dalam kehidupan di dunia manusia tidak akan luput dari berbagai cobaan, baik kesusahan maupun kesenangan, sebagai sunnatullah yang berlaku bagi setiap insan, yang beriman maupun kafir. Allah Ta'ala berfirman, Qs Al Anbiya': 35

وَنَبَلُوكُمْ بِالشَّرِّ وَالْخَيْرِ فِتْنَةً وَإِلَيْنَا تُرْجَعُونَ

Terjemahnya :

“Kami akan menguji kamu dengan keburukan dan kebaikan sebagai cobaan (yang sebenar-benarnya), dan hanya kepada Kamilah kamu dikembalikan.” (Qs Al Anbiya': 35)

Ibnu Katsir berkata, “Makna ayat ini yaitu: Kami menguji kamu (wahai manusia), terkadang dengan bencana dan terkadang dengan kesenangan, agar Kami melihat siapa yang bersyukur dan siapa yang ingkar, serta siapa yang bersabar dan siapa yang beputus asa.” (*Tafsir Ibnu Katsir*, 5/342, Cet Daru Thayyibah)

Dengan adanya pusat pelayanan kesehatan holistic ini yang memiliki tujuan untuk meminimalisir dampak yang ditimbulkan dari masalah kesehatan mental.

2. Integrasi Tentang pendekatan

Pendekatan yang digunakan pada perancangan pusat pelayanan kesehatan holistic di Kota Makassar yaitu Healing Environment. Arsitektur berkelanjutan merupakan sebuah pendekatan arsitektural yang dapat menjadi solusi akan permasalahan kesehatan mental. Konsep Healing Environment menerapkan nilai-nilai bahwa kesehatan dapat dijaga dengan jiwa yang sehat. Dalam ajaran islam sendiri di ajarkan bahwa setiap penyakit ada obatnya sebagai mana di jelaskan dalam hadist berikut :

حَدَّثَنَا مُحَمَّدُ بْنُ الْمُثَنَّى حَدَّثَنَا أَبُو أَحْمَدَ الزُّبَيْرِيُّ حَدَّثَنَا عُمَرُ بْنُ سَعِيدِ بْنِ أَبِي حُسَيْنٍ قَالَ حَدَّثَنِي عَطَاءُ بْنُ أَبِي رَبَاحٍ عَنْ أَبِي هُرَيْرَةَ رَضِيَ اللَّهُ عَنْهُ عَنِ النَّبِيِّ صَلَّى اللَّهُ عَلَيْهِ وَسَلَّمَ قَالَ مَا أَنْزَلَ اللَّهُ دَاءً إِلَّا أَنْزَلَ لَهُ شِفَاءً

Artinya :

“Telah menceritakan kepada kami Muhammad bin al-Mutsanna telah menceritakan kepada kami Abu Ahmad Az Zubairi telah menceritakan kepada kami 'Umar bin Sa'id bin Abu Husain dia berkata; telah menceritakan kepadaku 'Atha`bin Abu Rabah dari Abu Hurairah radliallahu 'anhu dari Nabi shallallahu 'alaihi wasallam beliau bersabda: "Allah tidak akan menurunkan penyakit melainkan menurunkan obatnya juga." (HR Bukhari).

Hadits yang lain menyebutkan:

Diriwayatkan dari musnad Imam Ahmad dari shahabat Usamah bin Suraik, bahwasanya Nabi bersabda:

كُنْتُ عِنْدَ النَّبِيِّ صَلَّى اللَّهُ عَلَيْهِ وَسَلَّمَ، وَجَاءَتِ الْأَعْرَابُ، فَقَالَ: يَا رَسُولَ اللَّهِ، أَنْتَدَاوِي؟ فَقَالَ: نَعَمْ يَا عِبَادَ اللَّهِ، تَدَاوُوا، فَإِنَّ اللَّهَ عَزَّ وَجَلَّ لَمْ يَضَعْ دَاءً إِلَّا وَضَعَ لَهُ شِفَاءً غَيْرَ دَاءٍ وَاحِدٍ. قَالُوا: مَا هُوَ؟ قَالَ: الْهَرَمُ

Artinya :

"Aku pernah berada di samping Rasulullah, Lalu datanglah serombongan Arab Badui. Mereka bertanya, 'Wahai Rasulullah, bolehkah kami berobat?' Beliau menjawab, 'Iya, wahai para hamba Allah, berobatlah. Sebab, Allah tidaklah meletakkan sebuah penyakit melainkan meletakkan pula obatnya, kecuali satu penyakit.' Mereka bertanya, 'Penyakit apa itu?' Beliau menjawab, 'Penyakit tua.'" (HR Ahmad).

Menurut Ibnu Qayyim al-Jauziyyah dalam kitabnya yang berjudul Ath-Thibb an-Nabawi, hadits-hadits tersebut mengandung pengabsahan terhadap adanya sebab musabab dan sanggahan terhadap orang yang menolak kenyataan tersebut.

Ungkapan "setiap penyakit ada obatnya" artinya bisa bersifat umum. Karena itu, yang termasuk di dalamnya penyakit-penyakit mematikan dan berbagai penyakit yang tidak bisa disembuhkan oleh dokter karena belum ditemukan obatnya.


"Allah menciptakan obat-obatan untuk menyembuhkan semua penyakit tersebut. Namun, pengetahuan terhadap obat-obatan tersebut tidak disingkapkan di hadapan umat manusia," kata Ibnu Qayyim.

Sebab, ilmu pengetahuan yang dimiliki oleh manusia hanyalah sebatas yang diajarkan Allah. Oleh karena itu, Rasulullah menyatakan bahwa kesembuhan dari penyakit itu bergantung pada cocoknya obat dengan penyakit tersebut. Karena setiap ciptaan Allah itu pasti ada lawan kebalikannya maka setiap penyakit pasti juga ada lawan kebalikannya, yaitu obat yang menjadi lawan penyakit tersebut.

"Semua hadits di atas mengandung perintah untuk berobat. Berobat tidaklah bertentangan dengan tawakal. Sebagaimana halnya menolak rasa lapar, rasa dahaga, rasa panas, dan rasa dingin dengan hal-hal yang menjadi kebalikannya. Bahkan, hakikat tauhid itu hanya sempurna dengan melakukan sebab musabab yang memang telah Allah jadikan sebagai hukum sebab akibat, baik dalam ajaran syariat-Nya maupun menurut takdir-Nya," kata Ibnu Qayyim.

Ibnu Qayyim menjelaskan, hadits itu juga mengindikasikan bantahan terhadap orang yang berobat. Sebab, ada yang berpendapat, "Kalau kesembuhan itu sudah ditakdirkan oleh Allah maka berobat itu tidak ada gunanya. Kalau memang tidak ditakdirkan, berarti juga tidak berguna."

Menurut Ibnu Qayyim, ungkapan Nabi "setiap penyakit pasti ada obatnya" memberikan dorongan kepada orang yang sakit dan juga dokter yang mengobatinya, selain juga mengandung anjuran untuk mencari obat dan menyelidikinya. Sebab, kalau orang sakit sudah merasakan dirinya satu keyakinan bahwa ada obat yang akan dapat menghilangkan sakitnya, ia akan bergantung pada ruh harapan; rasa panas dari keputusan akan berhasil ia dinginkan. (Hafil, 2020)



BAB III

TINJAUAN PUSTAKA

A. Tinjauan Khusus Lokasi

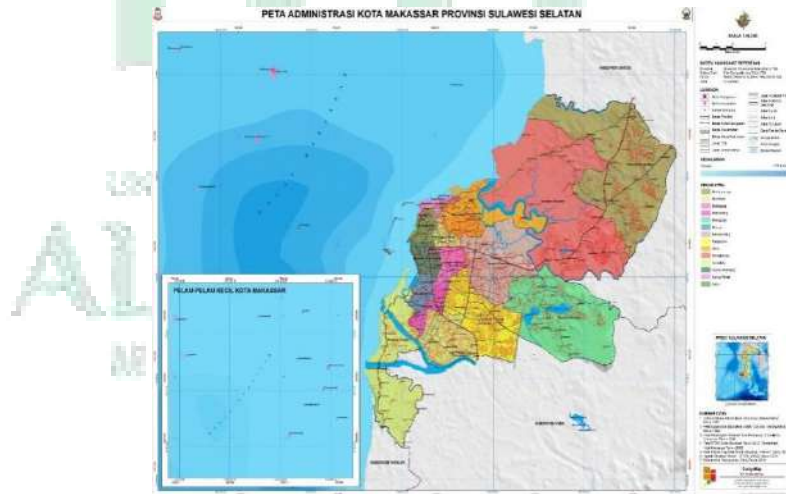
1. Pemilihan Lokasi Berdasarkan Kawasan RTRW

a. Dasar Pertimbangan Lokasi

Berikut merupakan dasar pertimbangan dalam pemilihan lokasi perencanaan Pusat Pelayanan Kesehatan Holistik Di Kota Makassar.

1) Letak Geografis

Letak geografis lokasi berada pada Kawasan Daya yang meliputi Kecamatan Tamalanrea dan sebagian Kecamatan Biringkanaya, juga pada Kawasan Losari yang meliputi Kecamatan Mariso, Kecamatan Ujung Pandang, dan Kecamatan Wajo serta Kawasan Mattoangin agar sesuai dengan fungsi yang akan direncanakan yaitu Pusat Pelayanan Kesehatan. Adapun peta letak geografis kecamatan tersebut sebagai berikut.



Gambar III. 1 Peta Administrasi Kota Makassar
Provinsi Sulawesi Selatan

Sumber : www.google.com

Berdasarkan letak geografisnya kedua kawasan yang meliputi lima kecamatan tersebut memenuhi dasar pertimbangan pemilihan lokasi Pusat Pelayanan Kesehatan Holistik.

2) Regulasi

Dalam Rencana Tata Ruang Wilayah Kota Makassar Tahun 2015 – 2034 pada BAB III, Bagian Kedua, Sub Pusat Pelayanan Kota, Pasal 20 ayat (2) poin b menyebutkan bahwa Kawasan Daya (Kecamatan Tamalanrea dan beberapa bagian dari kecamatan Biringkanaya), poin f bahwa Kawasan Losari (Kecamatan Mariso, Kecamatan Ujung Pandang, dan Kecamatan Wajo), poin h bahwa kawasan Mattoangin (Kecamatan Mamajang, dan Kecamatan Makassar) di tetapkan sebagai kawasan pusat pelayanan kesehatan dan berbagai pusat pelayanan kota lainnya.

Adapun fungsi utama perencanaan pusat pelayanan kesehatan holistik yaitu fungsi pelayanan kesehatan, fungsi olahraga dan kebugaran, dan ruang publik. Maka peninjauan regulasi tata guna lahan sesuai dengan fungsi utama pada kawasan perancangan. Sehingga berdasarkan regulasi RTRW untuk area pusat pelayanan kesehatan pada Kawasan Daya, Kawasan Losari, dan Kawasan Mattoangin sebagai berikut.

- a) Kawasan Daya yang meliputi sebagian Kecamatan Tamalanrea dan sebagian Kecamatan Biringkanaya dengan fungsi sebagai pusat kegiatan perumahan kepadatan sedang, pusat kegiatan perumahan kepadatan tinggi, pusat pelayanan penelitian dan pendidikan tinggi, pusat kegiatan perdagangan dan jasa, kegiatan yang mendukung kegiatan bandar udara, pusat pelayanan olahraga, pusat pelayanan kesehatan, dan pusat kegiatan industri dan pergudangan.
- b) Kawasan Losari yang mencakup Kecamatan Mariso, Kecamatan Ujung Pandang, dan Kecamatan Wajo dengan fungsi sebagai pusat kegiatan perumahan kepadatan sedang, pusat kegiatan perumahan kepadatan tinggi, pusat kegiatan perdagangan dan jasa, pusat kegiatan pariwisata, pusat kegiatan sosial budaya, pusat pelayanan kesehatan, dan pusat kegiatan transportasi laut.

- c) Kawasan Mattoanging yang mencakup Kecamatan Mamajang, dan Kecamatan Makassar dengan fungsi sebagai pusat kegiatan perumahan kepadatan sedang, pusat kegiatan perumahan kepadatan tinggi, pusat pelayanan kesehatan, pusat kegiatan olahraga, dan pusat kegiatan perdagangan dan jasa.

3) Aksesibilitas

Lokasi meliputi kawasan permukiman terpadu untuk kemudahkn radius pencapaian. Berdasarkan rencana tata ruang wilayah kota Makassar bahwa kawasan permukiman terpadu masuk dalam Kecamatan Tamalanrea.



Gambar III. 2 Peta Rencana Pola Ruang Kota Makassar
Sumber : www.google.com

Maka berdasarkan dasar pertimbangan aksesibilitas dalam pemilihan lokasi maka lokasi terpilih berada pada Kawasan Daya yaitu Kecamatan Tamalanrea.

b. Tabel Analisa

Tabel III. 1 Analisa Dasar Pertimbangan Kawasan

DASAR PERTIMBANGAN	KAWASAN		
	DAYA	LOSARI	MATTOANGING
Berada pada Kawasan Pelayanan Kesehatan dan Pelayanan Lingkungan	√	√	√
Terdapat perumahan terpadu	3.242 jiwa / km ²	31.645 jiwa / km ²	24.914 jiwa / km ²

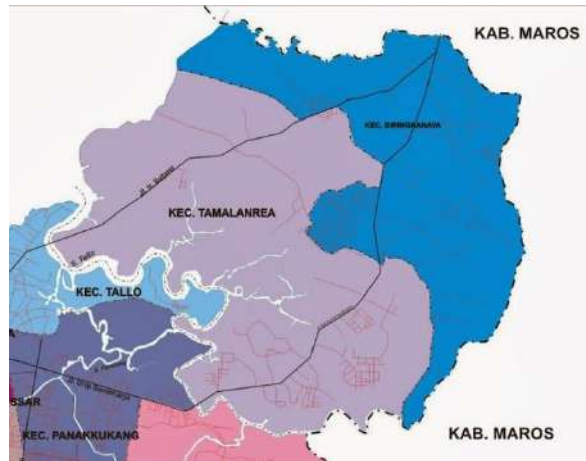
(kepadatan sedang / tinggi)			
Ketersediaan lahan kosong untuk area pembangunan pusat pelayanan Kesehatan holistik	√	√	
Rumah Sakit (RSU/D)	7 RS (3 RSU) RSUD (2) RS (2) RSIA (2) RSU (1)	14 (0) RS (5) RSGM (1) RSIA (8)	4 (1) RSUD (1) RS Khusus (1) RSIA (2)
Transportasi Umum	- Bus - Ojol - Taxi - Angkot (Kode D)	- Bus - Ojol - Taxi - Angkot (Kode B)	- Bus - Ojol - Taxi - Angkot (Kode B)
Berada pada Kawasan Pelayanan Olahraga	GOR Sudiang		Stadion Mattoanging
JUMLAH	6	5	5

Sumber : Olah Data Pribadi, 2022

c. Penentuan Lokasi

Berdasarkan Tabel Analisa pemilihan lokasi diatas melalui metode eliminasi terdapat 5 dasar pertimbangan atau kriteria yang harus terpenuhi untuk menentukan lokasi kawasan perencanaan yang sesuai dengan pusat pelayanan Kesehatan holistik. Berdasarkan Tabel Analisa, maka lokasi yang memiliki semua kriteria dan paling sesuai adalah Kawasan Daya.

d. Karakteristik Kawasan Daya



- 1) Luas Kawasan : Tamalanrea (31,84 km²) + Biringkanaya (48,22 km²), (total : 80,06 km²).
 - 2) Jumlah penduduk : (103.177 jiwa Tamalanrea di tahun 2020 (BPS Kota Makassar, 2021) + (211.495 jiwa Biringkanaya di tahun 2020 (DISDUKCAPIL Makassar), (total : 314.672).
 - 3) Batasan Wilayah
 - a) Utara : Kabupaten Maros
 - b) Timur : Kabupaten Maros
 - c) Selatan : Kecamatan Manggala
 - d) Barat : Kecamatan Tallo
2. Pemilihan Lokasi Berdasarkan Kecamatan

Setelah mendapatkan lokasi berdasarkan Kawasan RTRW, maka di dapat 2 kecamatan yang ada pada Kawasan tersebut yaitu kecamatan Tamalanrea dan kecamatan Biringkanaya. Selanjutnya akan di lakukan pemilihan lokasi pada 2 kecamatan tersebut dengan beberapa dasar pertimbangan.

a. Karakteristik Wilayah

1) Kecamatan Tamalanrea

- a) Luas : 31,84 km²
- b) Jumlah Penduduk : 103.177 jiwa di tahun 2020 (BPS Kota Makassar, 2021).

- c) Batasan Wilayah Utara Kabupaten Maros, wilayah Timur Kabupaten Maros, wilayah Selatan Kabupaten Maros dan Kecamatan Manggala, dan wilayah Barat Kecamatan Tamalanrea
- d) Jumlah Kelurahan, Kelurahan Bira, Kelurahan Buntusu, Kelurahan Kapasa, Kelurahan Kapasa Raya, Kelurahan Parangloe, Kelurahan Tamalanrea, Kelurahan Tamalanrea Indah, dan kelurahan Tamalanrea Jaya.
- 2) Kecamatan Biringkanaya
- a) Luas : 48,22 km²
- b) Jumlah Penduduk : 211.495 jiwa Biringkanaya di tahun 2020 (DISDUKCAPIL Makassar)
- c) Batasan Wilayah Utara Kecamatan Biringkanaya, wilayah Timur Kabupaten Maros, wilayah Selatan Kecamatan Panakkukang, dan wilayah Barat Selat Makassar
- d) Jumlah Kelurahan, Kelurahan Bakung, Kelurahan Berua, Kelurahan Bulurokeng, Kelurahan Daya, Kelurahan Katimbang, Kelurahan Laikang, dan Pacerakkang, Kelurahan Pai, Kelurahan Sudiang, Kelurahan Sudiang Raya, Kelurahan Untia.
- b. Tabel Analisa

Tabel III. 2 Analisa Dasar Pertimbangan Kecamatan

DASAR PERTIMBANGAN	KECAMATAN	
	TAMALANREA	BIRINGKANAYA
Terdapat perumahan terpadu (kepadatan sedang / tinggi)	√	√
Ketersediaan lahan kosong untuk area pembangunan pusat pelayanan Kesehatan holistik	√	√
Transportasi Umum	- Bus (Terminal 2 & 3) - Ojol - Taxi - Angkot (Kode: B,C,D,E,F)	- Bus (Terminal 3) - Ojol - Taxi - Angkot (Daya-BTP & Sudiang)

Jarak tempuh ke rumah sakit jiwa terdekat	7,5 km	10,89 km
JUMLAH	4	3

Sumber : Olah Data Pribadi, 2022

c. Penentuan Lokasi

Berdasarkan tabel diatas melalui metode eleminasi terdapat 4 dasar pertimbangan atau kriteria yang harus terpenuhi untuk menentukan lokasi Kecamatan perencanaan yang sesuai dengan Pusat Pelayanan Kesehatan Holistik. Berdasarkan Tabel diatas, maka lokasi yang memiliki semua kriteria dan paling sesuai adalah Kecamatan Tamalanrea.

3. Lokasi terpilih

Lokasi yang terpilih yaitu di Kecamatan Tamalanrea sebagai Pusat Pelayanan Kesehatan Holistik di Kota Makassar.

4. Pemilihan lokasi tapak

Setelah menganalisa beberapa pertimbangan dalam pemilihan lokasi di Kecamatan Tamalanrea, maka kemudian telah dipilih 2 alternatif yang kemudian nantinya akan di analisa untuk mendapatkan tapak yang sesuai.



Gambar III. 3 Alternatif Pemilihan Tapak

Sumber : Olah Data, 2022

Lokasi tapak alternatif 1 terletak pada Kecamatan Tamalanrea, Kawasan Tallasa City Makassar dengan luas tapak 16.000 m². Tapak ini tidak berada dalam kawasan permukiman, tetapi dekat dengan

permukiman, sehingga tingkat kebisingan yang ada pada lahan relative rendah.



Gambar III. 4 Tapak Alternatif 1
Sumber : Olah Data, 2022

Lokasi tapak alternatif 2 terletak pada Kecamatan Tamalanrea, Kawasan Bumi Tamalanrea Permai (BTP) dengan luas lokasi 26.148 m². Tapak ini berada dalam kawasan permukiman, sehingga tingkat kebisingan yang ada pada lahan relative lebih tinggi.



Gambar III. 5 Tapak Alternatif 2
Sumber : Olah Data, 2022

a. Dasar pertimbangan pemilihan tapak

1) Tujuan

Untuk memilih tapak yang sesuai untuk melakukan pembangunan Pusat Pelayanan Kesehatan Holistik.

2) Kriteria Tapak

- a) Berada dekat atau berhubungan langsung dengan jalan raya.
- b) Di jangkau oleh transportasi umum atau angkutan kota.

- c) Tersedianya Utilitas Kota.
- d) Suplai Air yang dapat mencukupi kebutuhan bangunan.
- e) Berada dekat dengan permukiman.
- f) Radius 1 – 10 km dari rumah sakit jiwa.

b. Tabel Analisa

Tabel III. 3 Analisa Kriteria Lokasi

KRITERIA TAPAK		TAPAK	
		ALTERNATIF 1	ALTERNATIF 2
1	Berada dekat atau berhubungan langsung dengan jalan raya (JL. Perintis Kemerdekaan)	1,58 km	2,11 km
2	Di jangkau oleh transportasi umum atau angkutan kota (diutamakan sedikit agar memiliki tingkat kebisingan yang rendah)	- Bus - Ojol - Taxi	- Bus - Ojol - Taxi - Angkot
3	Tersedianya Utilitas Kota	PLN (3,55 km)	PLN (5,10 km)
4	Suplai Air yang dapat mencukupi kebutuhan bangunan	PDAM (1,90 km) dan bor	PDAM (1,70 km) dan bor
5	Berada dekat dengan permukiman	√	√
6	Radius 1 – 10 km dari rumah sakit kejiwaan	8,35 km	10,75 km
JUMLAH		6	4

Sumber : Olah Data pribadi,2022

c. Penentuan tapak

Berdasarkan tabel analisa di atas alternatif 1 terpilih sebagai lokasi tapak untuk pembangunan Pusat Pelayanan Kesehatan holistik dikarenakan memiliki semua *value* yang di cantumkan pada kriteria tapak.

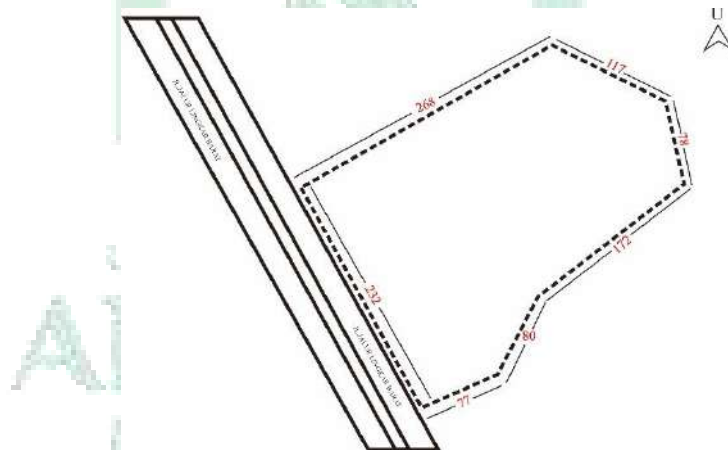


Gambar III. 6 Tapak Terpilih
Sumber : Olah Data, 2022

B. Analisis Tapak

1. Rona Awal Tapak

Tapak yang digunakan dalam perancangan pusat pelayanan kesehatan holistic di Kota Makassar terdapat di Jl. Jalur Lingkar Barat yang berada pada Kawasan Tallasa City. Luas tapak yang akan di gunakan yaitu 60.600 m².

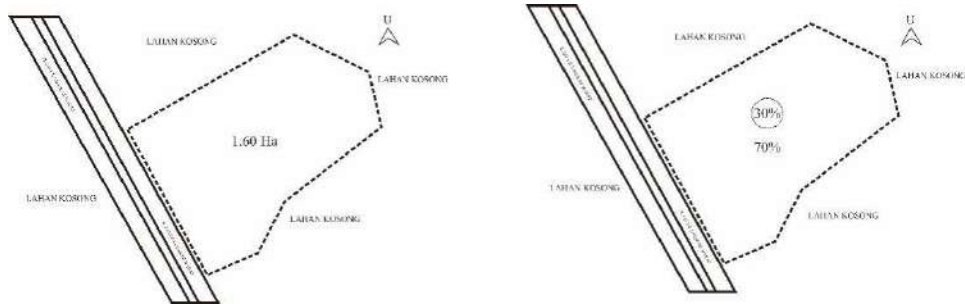


Gambar III. 7 Kondisi Tapak
Sumber : Olah Data, 2022

Adapun batas dari tapak perancangan pusat pelayanan kesehatan holistic di Kota Makassar.

- Sebelah utara (kiri) terdapat lahan kosong
- Sebelah timur (belakang) terdapat lahan kosong
- Sebelah selatan (kanan) terdapat lahan kosong

d. Sebelah barat (depan) terdapat jl. Jalur Lingkaran Barat selebar 9 meter 1 jalur (2 jalur)

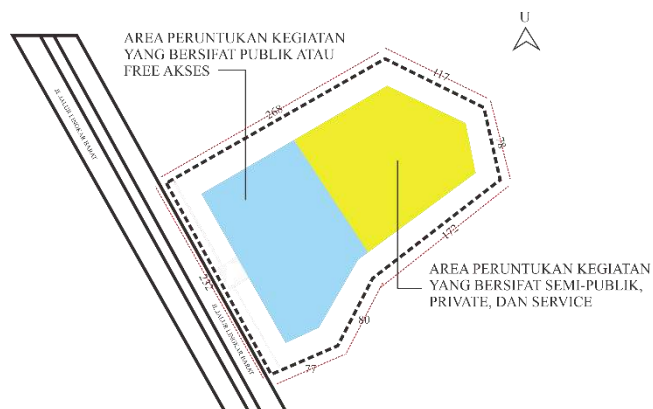


Gambar III. 8 Presentasi Pengolahan Pada Tapak
Sumber : Olah Data, 2022

Luas keseluruhan tapak adalah 63.000 m² atau 6,30 Ha yang dibagi menjadi 2 bagian yaitu yang terbangun dan tidak terbangun. Standar yang digunakan untuk lahan yang terbangun ialah 60% dari luas tapak, sedangkan standar yang digunakan untuk lahan yang tidak terbangun ialah 40% dari luas tapak. Artinya 60% dari 63.000 m² = 37.800 m² untuk luasan tak terbangun dan yang terbangun 40% = 25.200 m². Garis sempadan bangunan mengacu pada bangunan terbaru di sekitar tapak, dengan garis sempadan yaitu 11 meter dari sisi jalan yang di dapatkan melalui membagi 2 lebar jalan dan menambahkan 1 meter.

2. Zonasi Tapak

Zonasi tapak bertujuan untuk memetakan suatu tapak guna mendapatkan area dengan fungsi tersendiri pada suatu tapak. Adapun zoning tapak pada terpilih sebagai berikut.



Gambar III. 9 Zonasi Tapak
Sumber : Olah Data, 2022

Penzoning pada tapak hanya di bagi menjadi 2 area. Area biru bersifat publik dan free akses, sedangkan area kuning bersifat semi-publik, private, hingga service. Penzoningan ini berdasarkan perencanaan bangunan Pusat Pelayanan Kesehatan Holistik ini yang hanya akan menjadi bangunan tunggal dimana semua fungsi dan kegiatan, serta aktivitas pelaku akan berpusat dalam satu bangunan.

Adapun relasi dengan pendekatan Healing Environment sebagai berikut.

a. Pendekatan Alam

Zoning makro tapak dibagi menjadi dua yang dimana setiap zona memiliki peruntukan berbeda. Pembagian ini dibagi menurut perletakan yaitu depan dan belakang. Bagian depan banyak di peruntukkan zona vegetasi, sedangkan bagian belakang sebagai zona pusat kegiatan.

b. Pendekatan Indra (Sense)

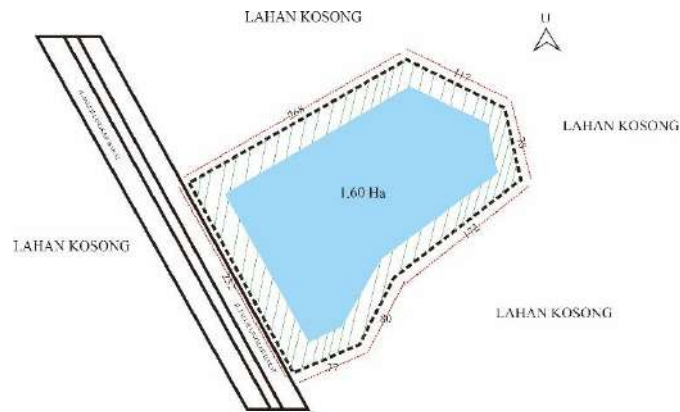
Pendekatan Indra berdampak pada indra penglihatan dan pendengaran. Dengan menempatkan pusat kegiatan di belakang maka dapat memasukkan permainan visual pada zoning yaitu dari pintu masuk hingga bangunan itu sendiri dapat memunculkan kesan visual bangunan dari kecil dan samar-samar menjadi bangunan yang besar dan terlihat jelas detail pada bangunan pusat kegiatan.

c. Pendekatan Psikologi

Dengan adanya pembagian zoning ini maka ada tempat khusus untuk melakukan praktek terapi Kesehatan holistic.

3. Pencapaian

Penerapan GSB dan area perencanaan desain. Daerah yang di arsir berwarna hijau adalah GSB tapak yang telah di tetapkan yaitu 11 meter dan menjadi batas paling luar dari sebuah bangunan dari sisi jalan. Area yang berwarna biru adalah area perencanaan desain bangunan mulai dari bangunan utama, fasilitas pendukung, hingga *landscape* tapak.



Gambar III. 10 Penerapan GSB pada Tapak
Sumber : Olah Data, 2022

4. Pandangan Dari Dalam Tapak



Gambar III. 11 Pandangan dari dalam Tapak
Sumber : Olah Data, 2022

a. Kondisi

- 1) View pada bagian utara menghadap lahan kosong dan perumahan Citra Land Tallasa City Makassar
- 2) View pada bagian timur menghadap lahan kosong dan danau kecil buatan
- 3) View pada bagian selatan menghadap lahan kosong
- 4) View pada bagian barat menghadap jalan Jalur Lingkaran Barat

b. Relasi Pendekatan (Tanggapan)

- 1) Pendekatan Alam

Menggunakan elemen vegetasi untuk memaksimalkan view tapak yang juga berdampak pada psikologi orang untuk perasaan yang lebih sejuk dan relax.



Gambar III. 12 Relasi Pendekatan Alam
Sumber : www.google.com

2) Pendekatan Indra (Sense)

berdampak langsung ke indra penglihatan dengan adanya konsep view sehingga memunculkan perasaan puas dan tidak tertekan jika melihat view tapak yang indah.

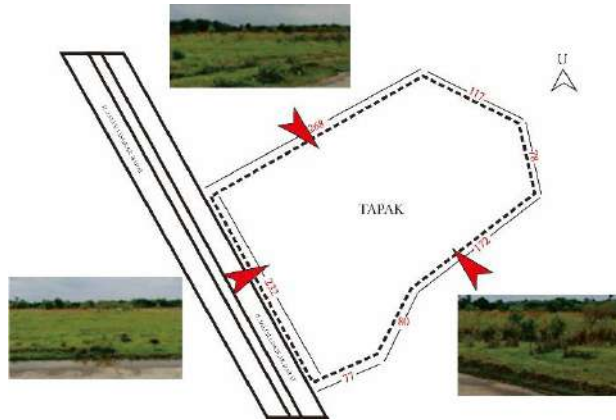
3) Pendekatan Psikologi

Dengan adanya dua ide konsep di atas yang dapat mewakili pendekatan Psikologi dikarenakan secara tidak langsung memberikan efek perasaan sejuk dan lapang melalui view tapak yang indah. Dengan tapak yang indah ini pula perawat/pengelola dapat menjadikannya salah satu alternatif terapi.

5. Pandangan dari Luar Tapak

a. Kondisi

- 1) View kondisi tapak dari arah utara
- 2) View kondisi tapak dari arah utara
- 3) View kondisi tapak dari arah selatan



Gambar III. 13 Pandangan dari Luar Tapak
Sumber : Olah Data, 2022

b. Relasi Pendekatan (Tanggapan)

1) Pendekatan Alam

Tidak terlalu banyak mengintervensi unsur vegetasi pada tapak yang dapat menghalangi pandangan dari luar ke dalam tapak.

2) Pendekatan Indra (Sense)

Tetap mempertahankan view dari luar tapak guna mempertahankan kesan lapang.



Gambar III. 14 Contoh View Pendekatan Indra (sense)
Sumber : Olah Data, 2022

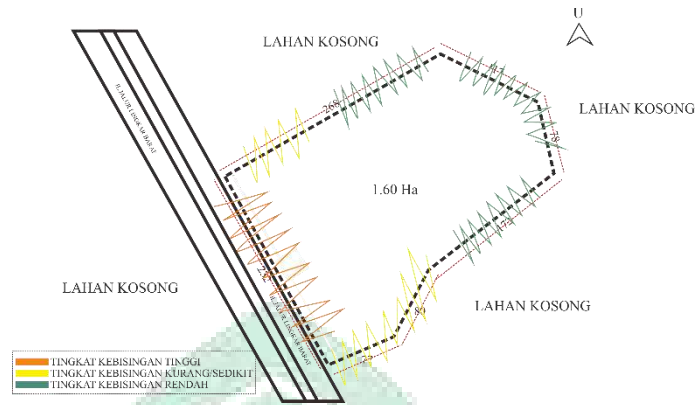
3) Pendekatan Psikologi

Dengan adanya dua ide konsep di atas yang dapat mewakili pendekatan Psikologi dikarenakan secara tidak langsung memberikan efek perasaan sejuk dan lapang melalui view tapak yang indah.

6. Kebisingan Tapak

Lokasi tapak yang berada pada Jl. Jalur Lingkaran Barat yang merupakan jalan raya penghubung antar jalan Perintis Kemerdekaan dan

Pintu masuk Tol Reformasi membuat faktor kebisingan harus lebih mendapat perhatian yang untuk mengatasi polusi suara atau kebisingan sekitar tapak.



Gambar III. 15 Kebisingan Pada Tapak
Sumber : Olah Data, 2022

a. Kondisi

- 1) Sumber kebisingan terbesar berasal dari arah barat yaitu jalan Jalur Lingkaran Barat. Kebisingan sedang berasal dari arah tenggara dan barat laut dimana area tersebut adalah pinggir tapak yang bersinggung jalan Jalur Lingkaran Barat.
- 2) Sumber kebisingan yang berasal dari arah utara dan timur terbilang cukup rendah bahkan hamper tidak ada sama sekali, di karenakan pada area tersebut juga memperoleh tiingkat kebisingan dari arah kebisingan tinggi dan sedang.

b. Analisa

1) Potensi Tapak

Pada area utara dan timur tapak merupakan area yang memiliki potensi ketenangan yang tertinggi karna memiliki jarak yang cukup jauh dari sumber kebisingan.

2) Hambatan Tapak

Tingkat kebisingan tinggi berasal dari arah barat atau muka tapak.

c. Tanggapan

- 1) Memberikan jarak yang cukup jauh pada bangunan dari sumber kebisingan
- 2) Menempatkan bangunan pada area tingkat kebisingan rendah

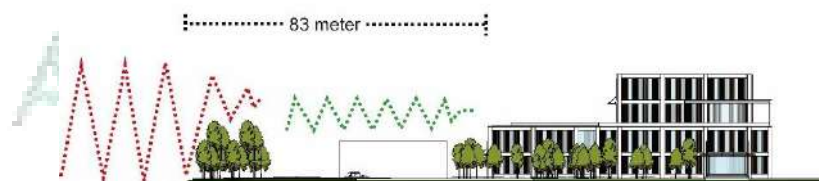


Gambar III. 16 Analisis Kebisingan Pada Tapak
Sumber : Olah Data, 2022

Area yang berwarna biru adalah area yang akan di peruntukkan sebagai penempatan bangunan utama beserta fasilitas pendukung lainnya. Area yang berwarna biru adalah area yang khusus diperuntukkan sebagai pusat vegetasi dan *landscape*, juga berfungsi sebagai peredam suara alami.

d. Relasi Pendekatan

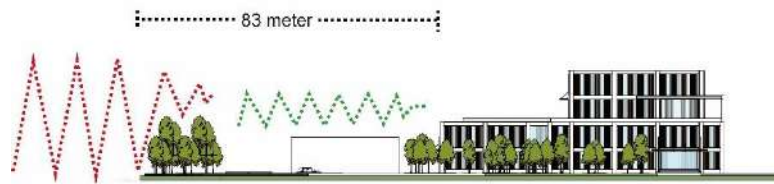
- 1) Pendekatan Alam
- 2) Pendekatan Indra



Gambar III. 17 Contoh Bangunan Pendekatan Alam
Sumber : Olah Data, 2022

Menurut Moch Fathoni Setiawan dalam jurnalnya nomer 2 volume 12 Juli 2010, hal ; 191 – 200 (198) untuk mengurangi tingkat kebisingan pada lahan adalah dengan memaksimalkan vegetasi karena tanaman setebal 2 feet (0,610 m) mampu mengurangi kebisingan sebesar 4 dB yang mana tingkat kebisingan jalan raya

berkisar 69,10 dB – 84dB sehingga dengan memaksimalkan vegetasi pada tapak akan dapat mengurangi tingkat kebisingan.



Gambar III. 18 Contoh Bangunan Pendekatan Indra
Sumber : Olah Data, 2022

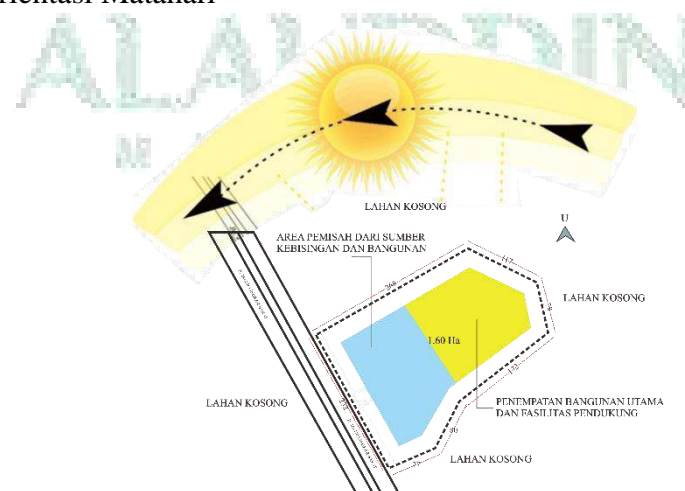
Menurut Moch Fathoni Setiawan dalam jurnalnya nomer 2 volume 12 Juli 2010, hal ; 191 – 200 (198) untuk mengurangi tingkat kebisingan pada lahan dapat dilakukan dengan memberikan jarak kebisingan ke bangunan pusat kegiatan, dimana tiap 10 dB dapat diturunkan dengan jarak 3 – 4 meter.

3) Pendekatan Psikologi

Pengurangan tingkat kebisingan yang berlebih pada bangunan pusat kegiatan berguna sebagai pengurang rasa stress dan rasa tertekan akibat polusi udara yang tidak karuan.

7. Klimatologi Tapak

a. Orientasi Matahari



Gambar III. 19 Orientasi Matahari
Sumber : Olah Data, 2022

Orientasi matahari memiliki pengaruh yang besar dalam proses mendesain suatu bangunan khususnya fasade bangunan, pemanfaatan pemcahayaan alami, dan pembetulan pola unik bayangan Matahari dari model fasade yang di gunakan.


1) Kondisi

Tapak mendapat cahaya matahari di 3 waktu berbeda. Pagi hari arah timur tapak yang pertama kali akan mendapatkan cahaya matahari, siang hari area utara / selatan tapak akan mendapatkan cahaya matahari (berdasar gerak semu matahari), menjelang sore hingga malam area barat tapak akan mendapat cahaya matahari. Pada bulan Januari – September (9 bulan) area utara akan mendapat cahaya Matahari yang lebih banyak, dan pada bulan Oktober – Desember (3 bulan) area selatan akan mendapat lebih banyak cahaya Matahari.

2) Analisa

a) Potensi tapak

1. Tidak ada bangunan tinggi di sekitar tapak sehingga dapat memaksimalkan penerimaan cahaya Matahari.
2. Cahaya Matahari sebagai Pencahayaan alami dan sumber pola unik bayangan.



Gambar III. 20 Pencahayaan Matahari dan Pattern Fasade
Sumber : www.google.com

b) Hambatan

Suhu pada siang hari cukup tinggi sehingga menimbulkan panas berlebih dan udara yang pengap.

3) Tanggapan

a) Menggunakan double fasade (Bangunan)



Gambar III. 21 Bangunan Double Fasade
Sumber : www.google.com

b) Menggunakan kaca tempered anti radiasi (bangunan)



Gambar III. 22 Bangunan Menggunakan Material
Kaca Tempered Anti Radiasi
Sumber : www.google.com

c) Perbanyak vegetasi guna menyejukkan area sekitar (landscape)



Gambar III. 23 Landscape
Sumber : www.google.com

d) Relasi Pendekatan

Pemanfaatan sinar dan orientasi Matahari pada tapak memiliki banyak value healing environment mulai dari sinar matahari yang baik untuk kulit, orientasi Matahari yang dapat dimanfaatkan sebagai permainan bayangan untuk visual yang menarik.

b. Arah Angin

Angin pada pemanfaatannya dalam perencanaan bangunan adalah untuk menjadi penghawaan alami, agar lebih sejuk.



Gambar III. 24 Arah Angin Pada Tapak
Sumber : Olah Data, 2022

1) Kondisi

Arah hembusan angin berganti silih pergantian waktu siang dan malam. Pada siang hari angin berhembus dari timur / selatan ke barat, sedang pada malam hari angin berhembus dari barat ke timur.

2) Analisa

a) Potensi Tapak

Angin yang berasal dari arah lau (selat Makassar) dapat menjadi penghawaan alami untuk bangunan.

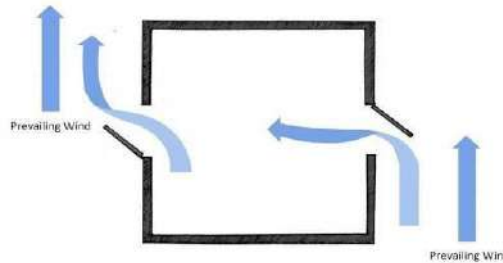
b) Hambatan

Angin tidak bisa di kendalikan dalam skala makro.

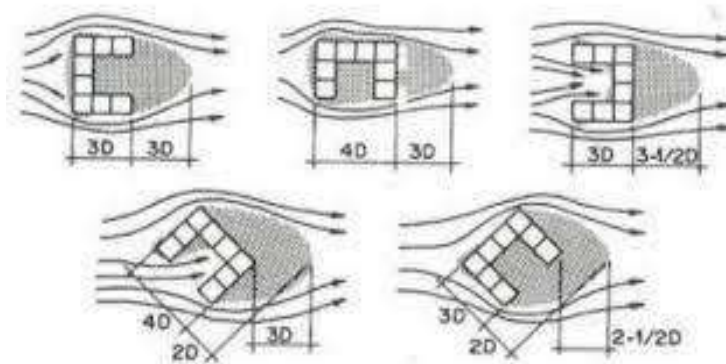
3) Relasi Pendekatan (Tanggapan)

Pengendalian angin berskala mikro dengan cara menggunakan cross ventilation pada bangunan, menanam pohon

besar pada landscape bangunan guna menghambat sedikit laju angin, ataupun pembentukan massa bangunan yang dapat mengalirkan angin tidak menghalangi.



Gambar III. 25 Cross Vent
Sumber : www.google.com



Gambar III. 26 Massa Bangunan Yang Mempengaruhi
Hembusan Angin

Sumber : www.google.com

C. Analisis Ruang

1. Analisis Pelaku Kegiatan

Tabel III. 4 Analisis Pelaku Kegiatan

No	Pelaku	Kegiatan	Ruangan	Sarana dan Prasarana
UNIT ADMINISTRASI				
1	Direktur	Memimpin dan mengkoordinir tugas-tugas Pusat pelayanan kesehatan holistik	ruang direktur	sarana
		metabolisme	toilet	sarana
		rapat	ruang rapat	sarana
		istirahat	pantry	sarana
2	Wakil Direktur	Memimpin dan mengkoordinir tugas-tugas Pusat pelayanan kesehatan holistik	ruang direktur	sarana
		metabolisme	toilet	sarana
		rapat	ruang rapat	sarana

		istirahat	pantry food court masjid taman	sarana dan prasarana
3	Kepala Bagian	Memimpin dan mengkordinir tugas-tugas Pusat pelayanan kesehatan holistik	ruang kabag	sarana
		metabolisme	toilet	sarana
		rapat	ruang rapat	sarana
		istirahat	pantry	sarana dan prasarana
			food court	
masjid				
taman				
4	Kepala Sub Bagian	Memimpin dan mengkordinir tugas-tugas Pusat pelayanan kesehatan holistik	ruang kasubag	sarana
		metabolisme	toilet	sarana
		rapat	ruang rapat	sarana
		istirahat	pantry	sarana dan prasarana
			food court	
masjid				
taman				
5	Staff Pengelola	Memimpin dan mengkordinir tugas-tugas Pusat pelayanan kesehatan holistik	ruang staff dan arsip	sarana
		metabolisme	lavatory	sarana
		rapat	ruang rapat	sarana
		istirahat	pantry	sarana dan prasarana
			food court	
masjid				
taman				
UNIT REHABILITASI				
1	kepala unit	mengkordinir tiap unit pada Pusat pelayanan kesehatan holistik	ruang staff dan arsip	sarana
		metabolisme	lavatory	sarana
		rapat	ruang rapat	sarana
		istirahat	pantry	sarana dan prasarana
food court				
masjid				
taman				
2	pengajar atau psikolog	merehabilitasi pasien melalui proses terapi mental	lapangan outdoor	sarana
			gudang alat	sarana

			R. Youth Activity	sarana
			R. group activity	sarana
			R. Community	sarana
			Indoor playground	sarana
			Child care support center	sarana
			Eldery care support center	sarana
		metabolisme	lavatory	sarana
		rapat	ruang rapat	sarana
		istirahat	pantry	sarana dan prasarana
			food court	
			masjid	
			taman	
3	pasien	melakukan penyembuhan dengan terapu rehabilitasi	lapangan outdoor	sarana
			R. Youth Activity	sarana
			R. group activity	sarana
			R. Community	sarana
			Indoor playground	sarana
			Child care support center	sarana
			Eldery care support center	sarana
			lapangan outdoor	sarana
4	perawat	Mengurus dan membantu pasien dalam melakukan perawatan gangguan mental	gudang alat	sarana
			R. Youth Activity	sarana
			R. group activity	sarana
			R. Community	sarana
			Indoor playground	sarana
			Child care support center	sarana
			lapangan outdoor	sarana

			Eldery care support center	sarana
UNIT RAWAT JALAN				
1	kepala unit	Mengkordinir unit rawat jalan pada Pusat pelayanan kesehatan holistik	Ruang Kepala Unit	sarana
		metabolisme	lavatory	sarana
		rapat	ruang rapat	sarana
		istirahat	pantry	sarana dan prasarana
			food court	
			masjid	
			taman	
2	psikolog	Mengetahui kondisi pasien gangguan mental	Ruang Konseling/Psikolog	sarana
		metabolisme	lavatory	sarana
		istirahat	pantry	sarana
3	dokter	Mendiagnosis dan mengobati pasien gangguan mental	ruang dokter	sarana
			ruang medical record	sarana
			ruang laboratorium	sarana
			Ruang Periksa Medis Dewasa dan Lanjut Usia	sarana
			Ruang Periksa Medis Psikiatri Anak dan Remaja	sarana
		metabolisme	lavatory	sarana
		istirahat	pantry	sarana dan prasarana
			food court	
			masjid	
			taman	
4	perawat jaga	Mengurus dan membantu pasien dalam melakukan perawatan gangguan mental	ruang medical record	sarana
			ruang laboratorium	sarana
			ruang perawat jaga	sarana
			ruang arsip	sarana dan prasarana
		metabolisme	lavatory	sarana

		istirahat	pantry	sarana dan prasarana
			food court	sarana
			masjid	sarana
			taman	sarana
5	pasien	Melakukan pengobatan dan perawatan terhadap gangguan mental yang di alami melalui rawat jalan	ruang tunggu	sarana
			ruang pembayaran	sarana
			Ruang Konseling/Psikolog	sarana
			Ruang Periksa Medis Dewasa dan Lanjut Usia	sarana
			Ruang Periksa Medis Psikiatri Anak dan Remaja	sarana
		metabolisme	lavatory	sarana
		istirahat	pantry	sarana dan prasarana
			food court	sarana
			masjid	sarana
taman	sarana			
6	perawat jaga	Mengurus dan membantu pasien dalam melakukan perawatan gangguan mental	ruang ganti	sarana
			ruang perawat jaga	sarana
		metabolisme	lavatory	sarana
		istirahat	pantry	sarana dan prasarana
			food court	sarana
			masjid	sarana
			taman	sarana
UNIT RAWAT INAP				
1	kepala unit	Mengkordinir unit rawat inap pada Pusat pelayanan kesehatan holistik	Ruang Kepala Unit	sarana
		metabolisme	lavatory	sarana
		rapat	ruang rapat	sarana
		istirahat	pantry	

			food court	sarana dan prasarana
			masjid	
			taman	
2	dokter	Mendiagnosis dan mengobati pasien gangguan mental	ruang dokter	sarana
			ruang ganti	sarana
		metabolisme	lavatory	sarana
		istirahat	pantry	sarana
3	perawat jaga	Mengurus dan membantu pasien dalam melakukan perawatan gangguan mental	ruang ganti	sarana
			ruang perawat jaga	sarana
		metabolisme	lavatory	sarana
		istirahat	pantry	sarana dan prasarana
		food court	sarana	
		masjid	sarana	
		taman	sarana	
4	karyawan	melakukan pendataan terhadap pasien rawat inap	ruang administrasi	sarana
			metabolisme	lavatory
		istirahat	pantry	sarana dan prasarana
		food court	sarana	
		masjid	sarana	
		taman	sarana	
		5	pasien	Melakukan pengobatan dan perawatan terhadap gangguan mental yang dialami melalui rawat jalan
metabolisme	lavatory			
istirahat	pantry			sarana dan prasarana
food court	sarana			
masjid	sarana			
taman	sarana			
SARANA KESEHATAN FISIK				

1	pengelola	mengkoordinir kegiatan pada sarana kesehatan fisik	ruang pengelola	sarana
		metabolisme	lavatory	sarana
		istirahat	pantry	sarana
2	pengunjung	melakukan kegiatan kesehatan fisik	gymnasium	sarana
			ruang SPA	sarana
		metabolisme	lavatory	sarana
		istirahat	pantry	sarana dan prasarana
			food court	sarana
			masjid	sarana
	taman	sarana		
INSTALASI DAPUR				
1	kepala instalasi	Mengkoordinir Instalasi Dapur pada pusat pelayanan kesehatan holistik	ruang kepala instalasi	sarana
		metabolisme	lavatory	sarana
		istirahat	pantry	sarana dan prasarana
			food court	sarana
			masjid	sarana
			taman	sarana
2	karyawan	memasak	ruang masak	sarana
			gudang alat	sarana
		metabolisme	lavatory	sarana
		istirahat	pantry	sarana dan prasarana
			food court	sarana
			masjid	sarana
	taman	sarana		
INSTALASI PEMELIHARAAN				
1	kepala instalasi pemeliharaan	Mengkoordinir Instalasi pemeliharaan pada pusat pelayanan kesehatan holistik	ruang kepala instalasi	sarana
		metabolisme	lavatory	sarana
		istirahat	pantry	sarana dan prasarana
			food court	sarana
			masjid	sarana
			taman	sarana
2	karyawan	memeriksa dan memperbaiki instalasi pemeliharaan pada	ruang kepala instalasi	sarana

		pusat pelayanan kesehatan holistik			
		metabolisme	lavatory	sarana	
		istirahat	pantry	sarana dan prasarana	
			food court	sarana	
			masjid	sarana	
			taman	sarana	
SERVIS					
1	karyawan	memeriksa dan memperbaiki utilitas pada pusat pelayanan kesehatan holistik	ruang generator	sarana	
			loading dock	sarana	
			ruang pompa	sarana	
			ruang pompa	sarana	
			ruang AC	sarana	
				ruang trafo	sarana
			metabolisme	lavatory	sarana
			istirahat	pantry	sarana dan prasarana
				food court	sarana
				masjid	sarana
	taman	sarana			
PARKIR					
1	pengelola	Membawa Kendaraan Mobil dan Motor	parkir motor	sarana	
			parkir mobil		
2	pengunjung	Membawa Kendaraan Mobil dan Motor	parkir motor	sarana	
			parkir mobil		

Sumber : Olah Data, 2022

2. Analisis Kebutuhan Ruang

Tabel III. 5 Analisis Kebutuhan Ruang

No	Sarana dan Prasarana	Ruang
1	Unit Administrasi	
	Sarana	Ruang Direktur
	Sarana	Ruang Wakil Direktur
	Sarana	Ruang Kepala Bagian
	Sarana	Ruang Kepala Sub-Bagian
	Sarana	Ruang Staff
	Sarana	Ruang Rapat

	Sarana	Ruang Arsip
	Sarana	Lavatory
	Sarana	Ruang Ibadah
	Sarana	Parkir
2	Unit Rehabilitasi, Rawat Jalan, dan Rawat Inap	
	Sarana	Ruang Kepala Unit
	Sarana	Ruang Pengajar
	Sarana	Ruang Kesenian
	Sarana	Ruang <i>Youth Activity</i>
	Sarana	Ruang <i>Group Activity</i>
	Sarana	Ruang <i>Community</i>
	Sarana	Indoor Playground
	Sarana	<i>Child Care Support Center</i>
	Sarana	<i>Elderly Care Support Center</i>
	Sarana	Ruang Dokter
	Sarana	Ruang Perawat
	Sarana	Ruang <i>Medical Record</i>
	Sarana	Ruang Pembayaran
	Sarana	Lobby Ruang Tunggu
	Sarana	Ruang Konsultasi
	Sarana	Ruang Psikolog
	Sarana	Ruang Pemeriksaan
	Sarana	Ruang Medis Dewasa & Lanjut Usia
	Sarana	Ruang Medis Anak & Remaja
	Sarana	Ruang UGD
	Sarana	Ruang Tidur Pasien
3	Sarana Kesehatan Fisik	
	Sarana	Gymnasium
	Sarana	Ruang Alat
	Sarana	Lavatory
4	Instalasi Dapur	
	Sarana	Ruang Masak
	Sarana	Gudang Bahan
	Sarana	Gudang Alat
	Sarana	Ruang Makan
5	Servis	
	Sarana	Ruang Instalasi Pemeliharaan
	Sarana	Ruang Plumbing
	Sarana	Ruang Travo dan AC
6	Kelengkapan Prasarana	
	Prasarana	Lapangan Outdoor
	Prasarana	Taman
	Prasarana	Kebun
	Prasarana	Foodcourt
	Prasarana	Parkir Pengunjung

	Prasarana	Parkir Pengelola
--	-----------	------------------

Sumber : Olah Data, 2022



3. Analisis Besaran Ruang

Tabel III. 6 Analisis Besaran Ruang

Ruang	Pengguna		Jumlah Ruang	Pendekatan		Luas (m2)
	Pelaku	Jumlah		Sumber	Standar (m2)	
Unit Administrasi						
R. Direktur	Direktur	1	1	AD	15	15
R. Wakil Direktur	Wakil Direktur	1	1	AD	15	15
R. Kabag	Kepala Bagian	1	1	AD	10	10
R. Kasubag	Kepala Sub Bagian	1	2	AD	10	10
R. Staff	Staff	30	1	AP	3	90
R. Rapat	Pengelola Adm.	20	1	AD	2	40
R. Arsip	Pengelola Adm.	6	2	AP	6	72
Lavatory	Pengelola Adm.	10	1	AD	40	40
LUAS						292
Unit Rehabilitasi & Rawat Jalan						
R. Kepala Unit	Kepala Unit	5	2	AD	57	114
Ruang Pengajar	Pengajar	16	1	AP	58	58
Ruang Kesenian	Pengajar, Pasien & Perawat	20	1	AP	72	288
Ruang <i>Youth Activity</i>	Pengajar, Pasien & Perawat	20	1	AP	60	60
Ruang <i>Group Activity</i>	Pengajar, Pasien & Perawat	20	1	AP	72	72
Ruang <i>Community</i>	Pengajar, Pasien & Perawat	20	1	AP	72	288

Indoor Playground	Pengajar, Pasien & Perawat	15	1	AD	115	115
<i>Child Care Support Center</i>	Pasien & Perawat	20	1	AP	30	30
<i>Elderly Care Support Center</i>	Pasien & Perawat	20	1	AP	30	30
Ruang Dokter	Dokter	5	1	AD	54	54
Ruang Perawat	Perawat	6	2	AD	60	120
Ruang <i>Medical Record</i>	Dokter & Perawat	3	2	ST	52	104
Ruang Pembayaran	Pengunjung & Staff	2	2	AD	62	124
Lobby Ruang Tunggu	Pasien & Pengunjung	20	1	AD	55	55
Ruang Konsultasi	Psikolog & Pasien	6	1	AP	36	36
Ruang Psikolog	Psikolog	6	1	AD	36	36
Ruang Pemeriksaan	Dokter & Pasien	3	1	AD	36	36
Ruang Medis Dewasa & Lanjut Usia	Dokter & Pasien	3	1	AD	36	36
Ruang Medis Anak & Remaja	Dokter & Pasien	3	1	AD	36	36
Laboratorium	Dokter & Perawat	8	2	AD	68	136
Lavatory	Pengguna Bangunan	10	6	AD	40	240
LUAS						2068
Unit Rawat Inap						

R. Dokter Jaga	Dokter	5	1	AD	54	54
R. Perawat Jaga	Perawat	6	2	AD	60	120
R. Ganti	Dokter & Perawat	1	2	AP	6	12
R. Tunggu	Pengunjung		1	AD	40	40
R. Administrasi	Staff Rawat Inap	2	1	AP	30	30
R. Tidur Pasien Kelas I	Dewasa/Lanjut Usia	3	1	AP	15	60
	Anak	3	1	AP	15	60
R. Tidur Pasien Kelas II	Dewasa/Lanjut Usia	4	1	AP	72	70
	Anak	3	1	AP	72	50
R. Tidur Pasien Kelas III	Dewasa/Lanjut Usia	2	1	PRSJS	72	60
	Anak	2	1	PRSJS	72	60
R. Makan	Pengunjung	72	1	PRSJS	-	-
Lavatory	Pengguna Bangunan		1	AD	15	15
LUAS						631
Unit Gawat Darurat						
R. Dokter	Doketr	2	1	AD	12	12
R. Perawat	Perawat	6	1	AD	60	60
R. Tunggu	Pengunjung		1	AD	64	64
R. Administrasi	Staff		1	AP	20	20
Kamar UGD	Pasien	10	2	PRSJS	7.5	72
R. Alat	Perawat		1	AP	140	140
LUAS						428
Unit Kesehatan Fisik						
Gymnasium	Pengunjung & Pasien		1	AD	240	240

Ruang Alat	Staff	1	1	AD	40	40
LUAS						280
Instalasi Dapur						
Ruang Masak (makan)	Staff		2	AP	16	150
Gudang Bahan (dapur)	Staff		1	AP	30	30
Gudang Alat	Staff		1	AP	8	30
LUAS						210
Instalasi Pemeliharaan						
Ruang Instalasi Pemeliharaan	Staff	1	1	AD	20	20
Ruang Plumbing	Staff		1	AP	20	20
Ruang Travo dan AC	Staff		1	PRSJS	20	20
LUAS						60
Kelengkapan Prasarana						
Lapangan Outdoor	Pengajar, Pasien, dan Perawat		1	AP	500	500
Taman	Pengajar, Pasien, dan Perawat		4	AP	1450	5800
Kebun	Pengajar, Pasien, dan Perawat		3	AP	500	500
Foodcourt	Pengguna Bangunan			AP	100	100
Parkir Pengunjung	Motor	100	2	AD	2/Unit	400
	Mobil	90	2	PRSJS	12.5 (1/10tt)	225

Parkir Pengelola	Motor	75	1	AD	12.5/U	312
	Mobil	30	1	AD	12.5/U	375
LUAS						8212
SUB TOTAL						12181
SIRKULASI 30%						3655
Jalan Site Plan						
Jalan site plan 40% dari luar site						25200
LUAS TOTAL						41036

Sumber : Olah Data, 2022



4. Perhitungan KDB tapak dan Lantai

Koefisien Dasar Bangunan (KDB) terhadap luasan tapak, terbangun 60% dan tidak terbangun 40% sehingga dalam perhitungan luasannya sebagai berikut dengan luas tapak setelah diterapkan GSB 63.000 m² :

$$\begin{aligned} 1) \text{ KDB lahan terbangun} &= \text{Luas tapak} \times 60\% \\ &= 63.000 \text{ m}^2 \times 60\% \\ &= 37.800 \text{ m}^2 \end{aligned}$$

$$\begin{aligned} 2) \text{ KDB lahan tidak terbangun} &= \text{Luas tapak} \times 40\% \\ &= 63.000 \text{ m}^2 \times 40\% \\ &= 25.200 \text{ m}^2 \end{aligned}$$

Berdasarkan perhitungan GSB dan KDB maka dapat diketahui jumlah lantai bangunan pada perancangan pusat kesehatan holistik menggunakan rumusan sebagai berikut :

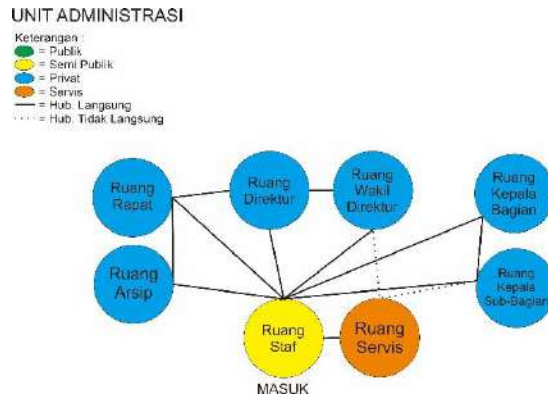
$$\begin{aligned} \text{Jumlah lantai} &= \frac{\text{Total luas Terbangun}}{\text{Luas lantai dasar yang dapat dibangun}} \\ &= \frac{\text{Luas Kebutuhan Ruang} + \text{Luas Lahan Parkir}}{37.800 \text{ m}^2} \\ &= \frac{41.046 \text{ m}^2}{37.800 \text{ m}^2} \\ &= \frac{41.046 \text{ m}^2}{37.800 \text{ m}^2} = 1,1 \text{ Lantai} \end{aligned}$$

Berdasarkan perhitungan diatas, maka jumlah lantai bangunan dalam perancangan pusat kesehatan holistik ini adalah 2 lantai.

5. Hubungan antar ruang

Analisis hubungan ruangan dibutuhkan untuk mengetahui kedekatan antar ruang untuk pusat kesehatan holistik. Analisis ini juga untuk mencari rencana zoning ruang untuk masing-masing karakteristik ruangnya yang sesuai dengan tema perancangan. Berikut ini penjelasan berupa *bubble diagram* hubungan kedekatan antar ruang yang ada pada bangunan perancangan.

a. Ruang Administrasi



Gambar III. 27 Bubble Diagram Ruang Administrasi

Sumber : Olah Data, 2022

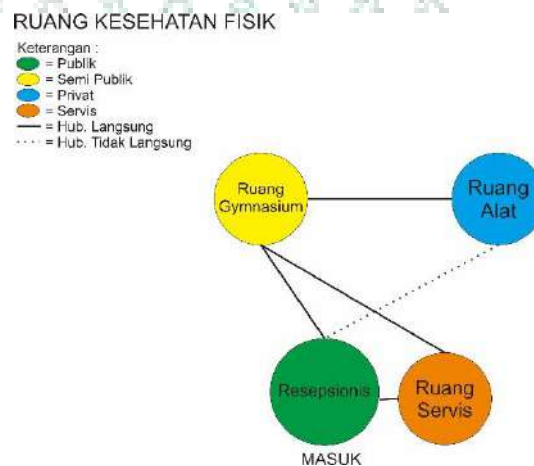
b. Unit Rehabilitasi, Rawat Jalan, dan Rawat Inap



Gambar III. 28 Bubble Diagram Unit Rehabilitas, Rawat Jalan dan Rawat Inap

Sumber : Olah Data, 2022

c. Ruang Kesehatan Fisik



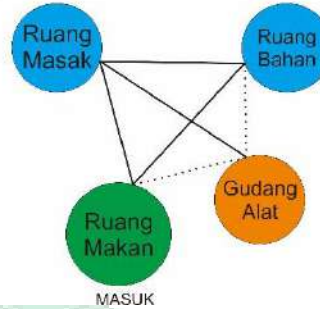
Gambar III. 29 Bubble Diagram Ruang Kesehatan Fisik

Sumber : Olah Data, 2022

d. Ruang Instalasi Dapur

RUANG INSTALASI DAPUR

Keterangan :
 ● = Publik
 ● = Semi Publik
 ● = Privat
 ● = Servis
 — = Hub. Langsung
 = Hub. Tidak Langsung

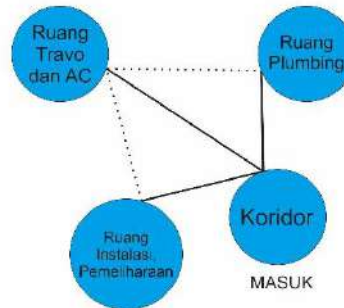


Gambar III. 30 Bubble Diagram Ruang Instalasi Dapur
 Sumber : Olah Data, 2022

e. Ruang Servis dan Utilitas

RUANG SERVIS DAN UTILITAS

Keterangan :
 ● = Publik
 ● = Semi Publik
 ● = Privat
 ● = Servis
 — = Hub. Langsung
 = Hub. Tidak Langsung

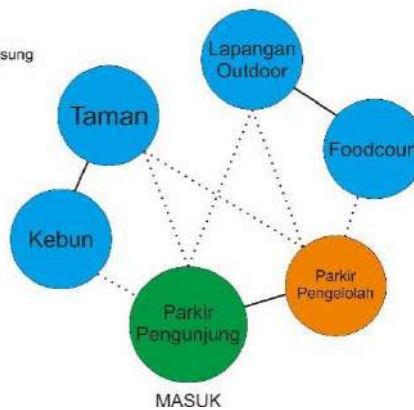


Gambar III. 31 Bubble Diagram Ruang Servis dan Utilitas
 Sumber : Olah Data, 2022

f. Kelengkapan Prasarana

KELENGKAPAN PRASARANA

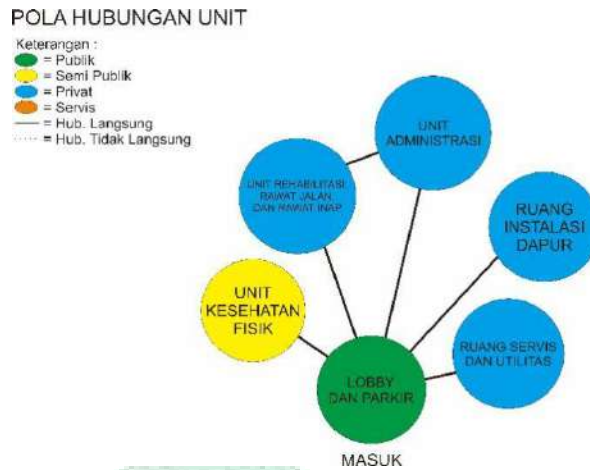
Keterangan :
 ● = Publik
 ● = Semi Publik
 ● = Privat
 ● = Servis
 — = Hub. Langsung
 = Hub. Tidak Langsung



Gambar III. 32 Bubble Diagram Kelengkapan Prasarana

Sumber : Olah Data, 2022

Adapaun kesimpulan pola hubungan ruang sebagai berikut :



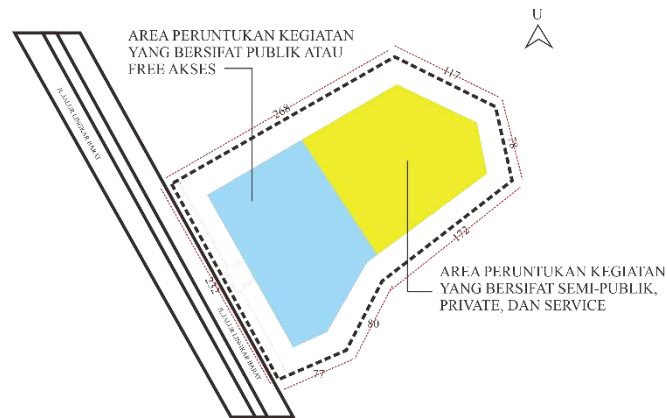
Gambar III. 33 Kesimpulan Pola Hubungan Ruang
Sumber : Olah Data, 2022



Gambar III. 34 Ilustrasi Pola Hubungan Unit
Sumber : Olah Data, 2022

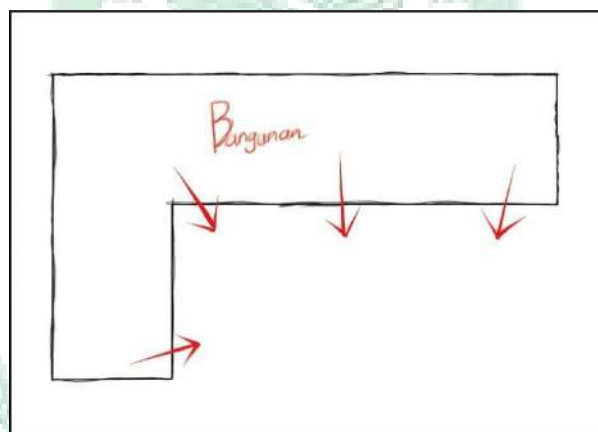
D. Analisis Bentuk dan Penampilan Bangunan

Pada desain bentuk bangunan Pusat Pelayan Holistic di Kota Makassar adalah bagaimana untuk mendapatkan penataan tapak yang dapat menepatkan bangunan tunggal pada sudut tapak dan bangunan tidak menutupi *landscape* dari view depan.



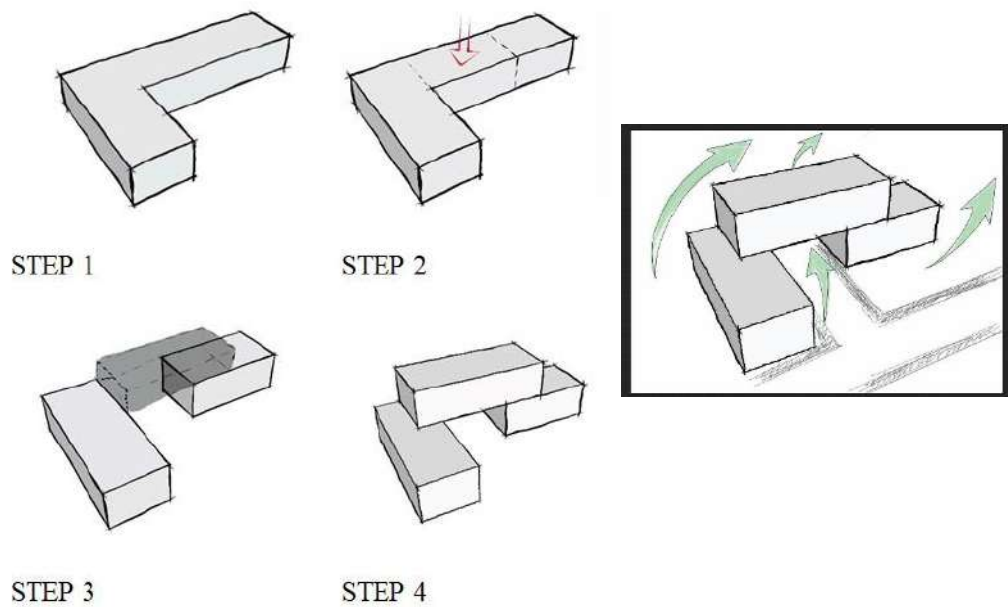
Gambar III. 35 Penataan Pada Tapak
 Sumber : Olah Data, 2022

Area yang berwarna kuning adalah area penempatan bangunan, sedangkan area biru adalah area *landscape*. Bentuk bangunan yang akan digunakan adalah bentuk “L” guna mendapat 2 sisi yang dapat di hadapkan ke tengah dan tidak menutupi view dari depan tapak.



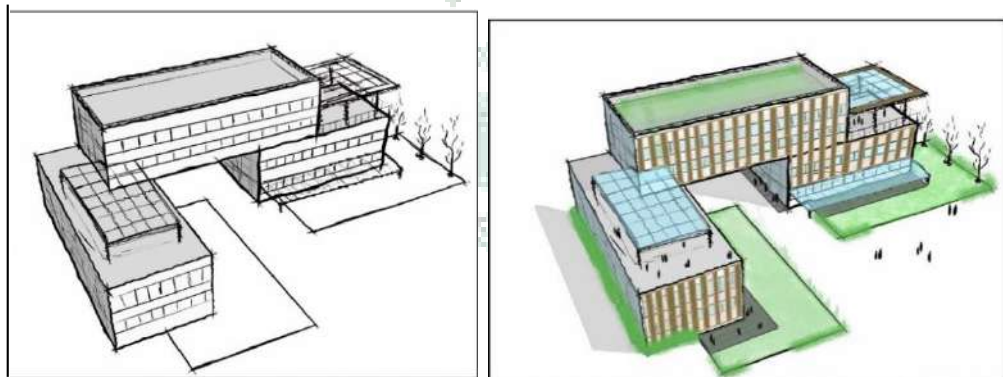
Gambar III. 36 Sketsa Bentuk Bangunan
 Sumber : Olah Data, 2022

Pemilihan bangunan berbentuk huruf “L” adalah ditujukan agar bangunan memiliki pusat view yang sama. Penggunaan bentuk huruf L ini juga memiliki filosofi yang menarik yaitu agar bagaimana pasien ataupun pengunjung mendapatkan perhatian walaupun itu hanya bersifat view ke pusat kegiatan, alasan penggunaan huruf L bukan menggunakan huruf U, O atau pun bentuk lainnya yang dapat memiliki view ke tengah adalah agar pemandangan ke luar bangunan tidak menutupi satu sama lain, tetap mempertahankan kesan lapang dan tidak mengekang.



Gambar III. 37 Tahapan Sketsa Bentuk Dasar Bangunan
 Sumber : Olah Data, 2022

Setelah melakukan pemilihan bentuk bangunan, selanjutnya melakukan sketsa bentuk dasar. Konsep bentuk di bagi menjadi 3 bagian dan melakukan *cut* pada bagian tengah. Membuat bentuk kubus di bagian atas untuk visualisasi dan variasi pada bangunan, juga berguna sebagai jalur sirkulasi yang lebih bervariasi pun berguna sebagai jalur angin.



Gambar III. 38 Sketsa Hasil Akhir Desain Bangunan
 Sumber : Olah Data, 2022

Melakukan sketsa dasar desain fasade untuk mendapatkan gambaran bentuk bangunan sebagai acuan dalam perancangan lebih lanjut. Pewarnaan pada sketsa berguna untuk lebih memperjelas zoning pada bangunan.

Pembentukan bangunan ini juga didapatkan dari memperhatikan faktor-faktor pada pendekatan healing environment yaitu Alam, Indra, dan

Psikologi. Dengan adanya kegiatan pada area tengah yang di fungsikan sebagai healing maka penggunaan unsur vegetasi juga diperlukan. Secara faktor psikologi perawat/psikolog juga dapat memberikan pelayanan terbaik.

E. Analisis Utilitas

Analisis Utilitas Tapak bertujuan untuk mengetahui dan menentukan fasilitas utama yang tersedia di sekitar tapak. Dari hasil survey lapangan hanya terdapat jalur listrik yang berasal dari PLN, tetapi dari hasil mencari di berbagai sumber data dan studi lain menyatakan bahwa tallasa city memiliki infrastruktur wilayah yang sangat baik dan juga lengkap (jaringan listrik, telepon, air bersih, jalan, rainase & ersampahan semua lengkap tersedia dan baik). (Idrus et al., 2018).

F. Sistem Utilitas Bangunan

1. Instalasi Listrik

a. Sumber Listrik

Sistem jaringan listrik utama yang digunakan adalah dari PLN, ganset dan panel surya.

b. Jaringan Distribusi Listrik

penggunaan panel surya sebagai sumber listrik pada bangunan sehingga dapat memanfaatkan sinar matahari dan dapat mengurangi pemakaian energi dan mengurangi biaya penggunaan listrik dari PLN.



Gambar III. 39 Sistem Jaringan Listrik

Sumber : www.google.com

2. Sistem Pencahayaan

a. Pencahayaan Alami

Penggunaan dinding dari material kaca akan membantu dalam memaksimalkan pemanfaatan cahaya matahari. Adapun penggunaan

material kaca yang digunakan yaitu kaca stopsol yang memberikan perlindungan yang bagus dari panas matahari dengan cara merefleksikan kembali panas yang datang dari matahari sehingga pancaran matahari kedalam bangunan tidak terlalu panas.

b. Pencahayaan Buatan

Adapun pencahayaan yang digunakan pada bangunan yaitu pencahayaan buatan seperti lampu.



Gambar III. 40 Sistem Pencahayaan
Sumber : www.google.com

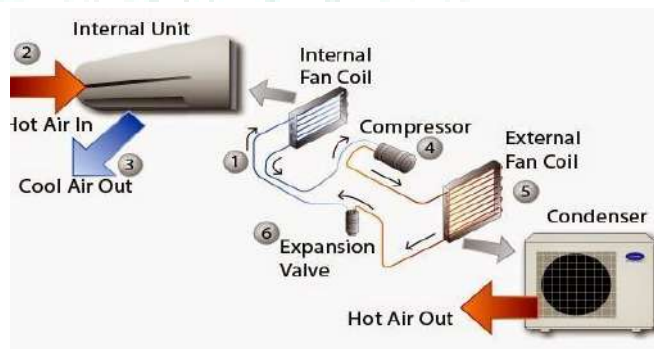
3. Sistem Penghawaan

a. Pengawaan Alami

Penghawaan alami yang digunakan pada bangunan ini yaitu memaksimalkan bukaan dan *cross vetilation* untuk aliran udara yang akan masuk kedalam bangunan sehingga menghasilkan udara yang lebih sejuk.

b. Penghawaan Buatan

untuk penghawaan buatan digunakan AC split pada area lain yang membutuhkan.



Gambar III. 41 Sistem Penghawaan
Sumber : www.google.com

4. Sistem Plumbing

a. Distribusi Air Bersih

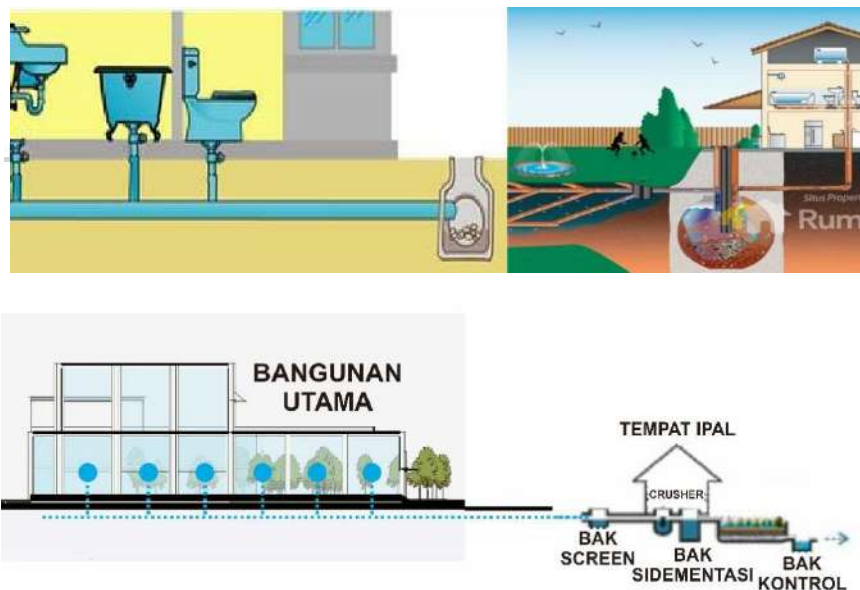
Jaringan air bersih yang direncanakan untuk pusat pelayanan kesehatan holistik ini bersumber dari PDAM. Sumber air bersih ditampung di bak penampungan kemudian disalurkan keseluruh bangunan.



Gambar III. 42 Distribusi Air bersih
Sumber : www.google.com

b. Distribusi Air Kotor

Untuk kotoran padat dan cair berasal dari lavatory dialirkan pada saluran tertutup ke septictank kemudian ke bak peresapan. Pembuangan air bekas cucian dialirkan ke seluruh kota.



Gambar III. 43 Distribusi Air Kotor
Sumber : www.google.com

5. Sistem Sampah

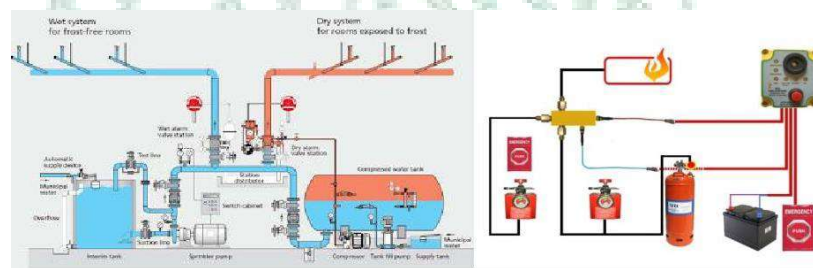
Menerapkan pengolahan sampah yang dipisah yaitu sampah organik dan non organik. Untuk sampah-sampah organik akan dimanfaatkan sebagai kompos yang dapat digunakan dan sisanya diangkut ke TPA.



Gambar III. 44 Sistem Sampah
Sumber : www.google.com

6. Sistem Penanggulangan Kebakaran

System fire protection atau *System fire alarm* bisa disebut dengan (sistem pengindra api) adalah suatu sistem terintegrasi yang didesain untuk mendeteksi adanya gejala kebakaran untuk kemudian memberikan peringatan (warnig) dalam sistem evakuasi dan ditindak lanjuti secara otomatis maupun manual dengan sistem instalasi pemadam kebakaran. Penggunaan ini berfungsi untuk memberikan peringatan kepada pengguna bangunan pada saat terjadinya kebakaran supaya pengguna bangunan segera menyelamatkan diri.

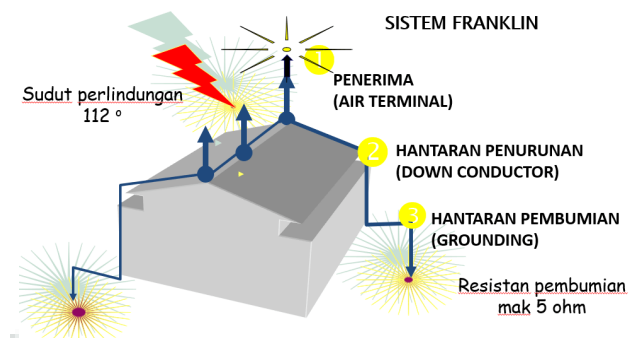


Gambar III. 45 Sistem Pengindra Api
Sumber : www.google.com

7. Sistem Penangkal Petir

fungsi perangkat ini sebenarnya bukan untuk mencegah datangnya petir yang menyambar benda-benda di bawah awan. Alat ini justru menangkap daya tarik-menarik muatan listrik yang berasal dari petir tersebut untuk disalurkan ke dalam tanah.


Pada saat terjadinya petir, dengan muatan listrik negatif di bawah awan sudah cukup banyak, maka muatan listrik positif pada tanah akan segera tertarik ke atas. Muatan listrik naik melalui kabel konduktor ke ujung batang penangkal petir. Ketika muatan listrik negatif tersebut berada cukup dekat di atas atap, daya tarik-menarik antara keduanya semakin kuat. Muatan positif di ujung-ujung penangkal tersebut tertarik ke arah muatan negatif.



Gambar III. 46 Sistem Penangkal Petir
Sumber : www.google.com

Pertemuan kedua muatan ini menghasilkan aliran listrik. Aliran listrik itu akan mengalir ke dalam tanah, melalui kabel konduktor, sehingga sambaran petir tidak langsung mengenai bangunan. Namun, sambaran petir masih dapat terjadi melalui kawat jaringan listrik serta merusak alat-alat elektronik pada bangunan yang terhubung ke jaringan listrik tersebut. Hal ini juga dapat menyebabkan kebakaran atau ledakan.

Untuk mencegah kerusakan besar akibat jaringan listrik yang tersambar petir, biasanya di dalam bangunan juga dilengkapi dengan *surge arrester* atau alat penstabil arus listrik.



Gambar III. 47 Alat Penstabil Arus Listrik
Sumber : www.google.com

G. Analisis Struktur


1. Sub Struktur

Sub-structure merupakan sistem struktur yang berada di bawah tanah, pemilihan sub struktur harus mampu menahan beban keseluruhan sistem bangunan, tekanan tanah, tekanan air tanah, pengaruh gempa, ekonomis, mudah dalam pelaksanaan. Ada beberapa alternatif sub struktur yang dapat digunakan antara lain :

Tabel III. 7 Sub Struktur

No	Jenis pondasi	Karakteristik
1	Pondasi tiang pancang	a. Umumnya digunakan pada bangunan yang memiliki konstruksi beban yang relatif berat. b. digunakan pada tanah yang tidak memiliki daya dukung terhadap bangunan yang ada di atasnya

Sumber : Olah Data, 2022



Gambar III. 48 Pondasi Tiang Pancang

Sumber : Olah Data, 2022

2. Super Struktur

Super-structure atau struktur bagian tengah yang berada di atas tanah dan dibawah atap, struktur tengah meliputi kolom dan balok, beberapa hal yang perlu diperhatikan dalam menentukan sistem struktur tengah adalah:

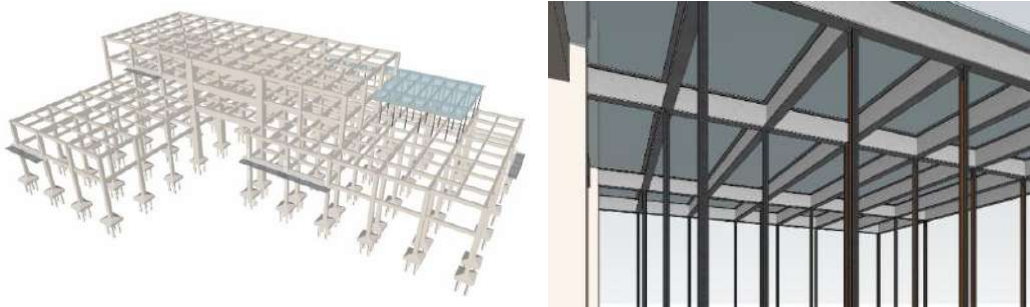
- Dapat mendukung terhadap bentuk fraktal kubus yang kaku.
- Dapat memaksimalkan efisiensi penggunaan dan fleksibilitas ruang.
- Maintenance dan teknis pekerjaan yang mudah dilaksanakan.

Tabel III. 8 Super Struktur

No	Jenis atap	Karakteristik
1	Struktur rangka beton bertulang	a. Tidak memerlukan pemeliharaan khusus b. Kuat tekan beton bertulang relatif lebih tinggi dari bahan konstruksi lain c. Memiliki ketahanan yang baik terhadap api dan air.

		d. Durabilitas yang tinggi sehingga beton tahan lama. .
2	Struktur rangka baja	a. Dibandingkan beton baja lebih lentur dan lebih ringan. b. Memiliki kuat tarik yang tinggi c. Hampir tidak memiliki nilai muai dan susut d. Pengerjaan membutuhkan waktu yang relatif singkat.

Sumber : Olah Data, 2022



Gambar III. 49 Struktur Bangunan

Sumber : Olah Data, 2022

3. Upper Struktur

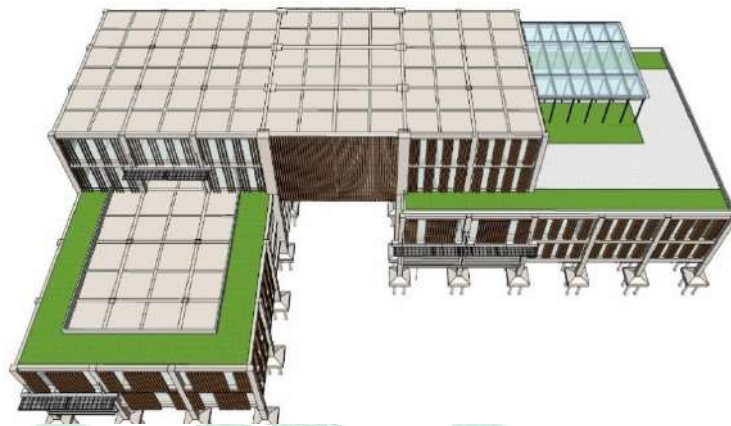
Struktur atap adalah struktur bagian atas bangunan yang berfungsi menyalurkan beban hidup beban mati ke pondasi. Dilihat dari ketinggiannya, struktur atap dapat dibedakan menjadi : struktur bertingkat rendah, yaitu bangunan yang memiliki ketinggian yang tidak lebih dari empat lantai, dan struktur bertingkat tinggi, yaitu bangunan yang memiliki lebih dari empat lantai. Untuk sistem struktur atap bangunan bertingkat rendah harus memperhatikan beberapa hal-hal berikut :

- a. Beban angin. Angin dapat menimbulkan gaya tekan dan gaya hisap yang besar yang membahayakan struktur bangunan (terutama struktur atap ringan).
- b. Beban hujan. Rencana lokasi bangunan Pusat Komunitas Remaja berada di kota Makassar beriklim tropis dengan curah hujan yang tinggi tiap tahunnya.
- c. Beban atap itu sendiri yang dipengaruhi oleh material atap.

Tabel III. 9 Upper Struktur

No	Jenis atap	Karakteristik
1	Struktur atap plat beton	a. Terbuat dari beton bertulang b. Permukaan yang datar mendukung terhadap konsep bentuk bangunan c. Kuat dan tidak mudah rusak, tahan terhadap cuaca dan angin d. Dapat berfungsi sebagai <i>green roof</i> jika ditambahkan vegetasi.

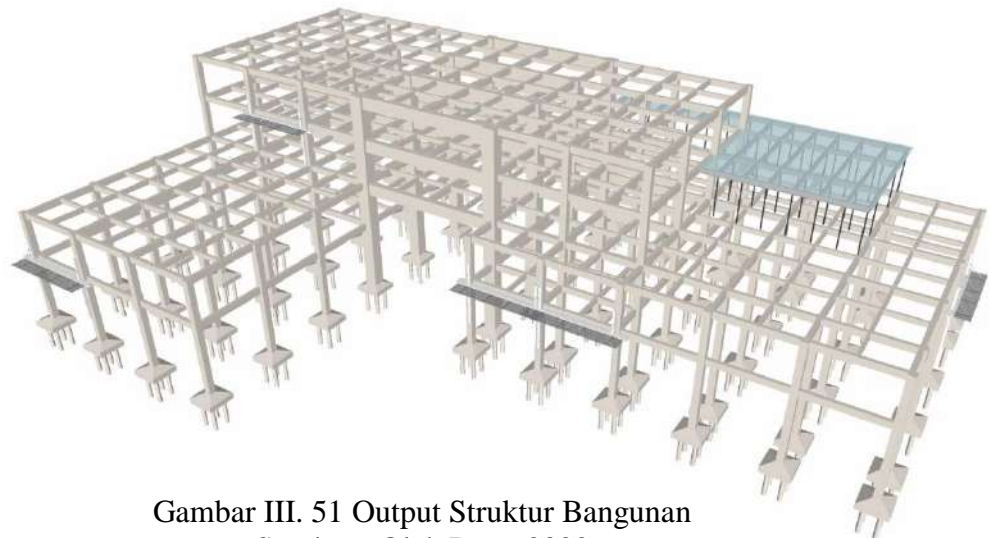
Sumber : Olah Data, 2022



Gambar III. 50 Analisis Bangunan

Sumber : Olah Data, 2022

Out put dari analisis struktur di atas sebagai berikut :



Gambar III. 51 Output Struktur Bangunan

Sumber : Olah Data, 2022



H. Analisis Material Bangunan

Dalam perancangan Pusat Pelayanan Kesehatan Holistik di kota Makassar perlu memperhatikan pemilihan material yang digunakan, dengan

memperhatikan iklim setempat, efisiensi, ramah lingkungan, serta sesuai dengan konsep bentuk maupun konsep *Healing Environment* pada jaman sekarang. Berikut adalah material-material yang akan digunakan pada bangunan.

Tabel III. 10 Analisis Material Pada Bangunan

Kategori	Material yang digunakan	Pertimbangan Pemilihan
Material Lantai	<p>Lantai Keramik</p> 	Material lantai ini mudah di temukan serta memiliki berbagai macam corak warna sehingga mudah di sesuaikan yang diinginkan.
	<p>Lantai Vinyl</p> 	Untuk menambah kesan elegan tetapi ringan pada suatu ruangan.
Material Dinding	<p>Bata Hebel</p> 	<ol style="list-style-type: none"> 1. Mudah dan rapi dalam pengerjaannya 2. Bentuk material seragam 3. Memerlukan sirai yang kurang tebal 3. Beban struktur ringan
	<p>Kacera Tempered</p> 	yang baik dapat dimasukkan kedalam bangunan serta kegiatan yang berlangsung dalam bangunan dapat terlihat dari luar.
	<p>Double Fasade</p> 	sebagai shading pada bangunan, sehingga cahaya yang masuk bukanlah cahaya matahari langsung, sehingga menjadikan ruangan memiliki cahaya alami yang cukup namun tidak silau.

		
Bagian Atap	Atap Roof Garden 	Dapat meminimalkan emisi karbon dioksida. Membuat lebih sejuk.

Sumber : Olah Data, 2022

Hasil Analisis di atas menghasilkan output desain sebagai berikut :





Gambar III. 52 Output Hasil Desain
Sumber : Olah Data, 2022

BAB IV PENDEKATAN DESAIN

A. Pengolahan Tapak

Lokasi tapak terletak di Kawasan industry Tallasa City, Kecamatan Tamalanrea, Kota Makassar, Sulawesi Selatan. Luas lahan \pm 1.6 Ha yang akan dijadikan lahan Perancangan Pusat Pelayanan Kesehatan Holisitik dengan pendekatan *Healing Environment* di Kota Makassar. Konsep tapak tersebut terdiri dari perancangan desain yang berdasarakan analisis bangunan pada bab sebelumnya yaitu pengolahan tapak, massa bangunan, penzoningan, penggunaan material, pendekatan bentuk, kebutuhan ruang. Berdasarkan hal tersebut, maka perlu perancangan yang matang dalam merumuskan konsep yang akan diterapkan.

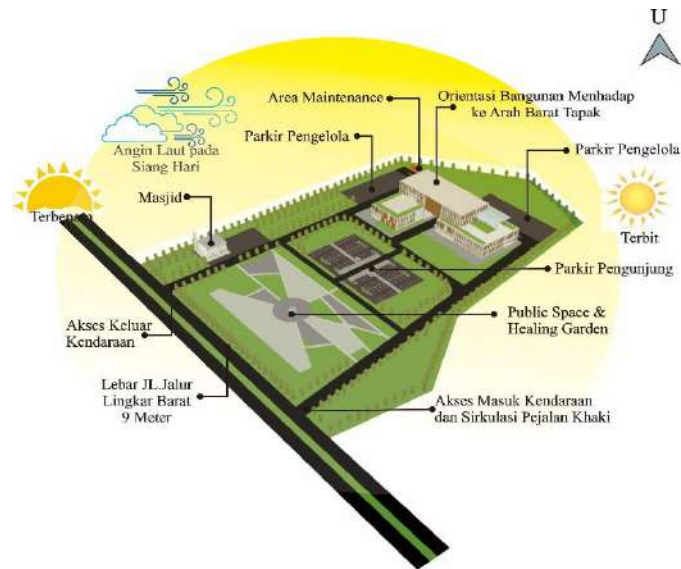
Tabel IV. 1 Pengolahan Tapak

NO	PERTIMBANGAN	OLAH DESAIN
1	<p>a. GSB ditarik sejajar dengan garis as jalanan.</p> <p>b. Building Coverage Ratio 30:70 (30% terbangun dan 70% tak terbangun).</p> <p>c. RTH pada tapak minimal 30%</p> <p>d. Parkiran dibagi menjadi dua yaitu parkiran pengelola dan parkiran pengunjung.</p>	
2	<p>a. Orientasi bangunan menghadap kearah Barat.</p> <p>b. Pengadaan vegetasi pada bangunan untuk mengurangi panas dan mengarahkan angin ke dalam bangunan.</p> <p>c. Menambahkan beberapa vegetasi peneduh (trembesi, ketapang kencana), vegetasi pengarah (palem raja, glodokan), Tanaman hias</p>	

	(rombusa mini, lavender lily, bunga krisan), vegeasi penutup (rumput gajah mini, tanaman ruellia)	
3	<p>a. Memberi jarak pada bangunan dari sumber kebisingan yang berada di sekitar tapak.</p> <p>b. Untuk sirkulasi pejalan kaki dapat di akses ke dalam tapak.</p> <p>c. Untuk sirkulasi kendaraan ke dalam tapak diakses dari sisi depan tapak.</p> <p>d. Untuk view akan lebih dimaksimalkan kearah luar tapak yaitu arah jalan.</p>	
4	<p>a. Sumber utama untuk listrik dari jaringan PLN.</p> <p>b. Sumber utama air berasal dari PDAM.</p> <p>c. Riol kota (drainase) sebagai pembuangan limbah cair (air) lalu kemudian mengalir ke saluran drainase di sisi timur tapak.</p>	

Sumber : Olah Data,2022

Berdasarkan hasil analisis pengolahan tapak di atas, maka didapatkan suatu gagasan pengolahan tapak sesuai dengan konsep pendekatan Healing Environment. Berikut adalah hasil pengolahan tapak yang akan dijadikan konsep perancangan Pusat Pelayanan Kesehatan Holistik di kota Makassar :



Gambar IV. 1 Konsep Perancangan Pusat Pelayanan Kesehatan Holistik
Sumber : Olah Data, 2022

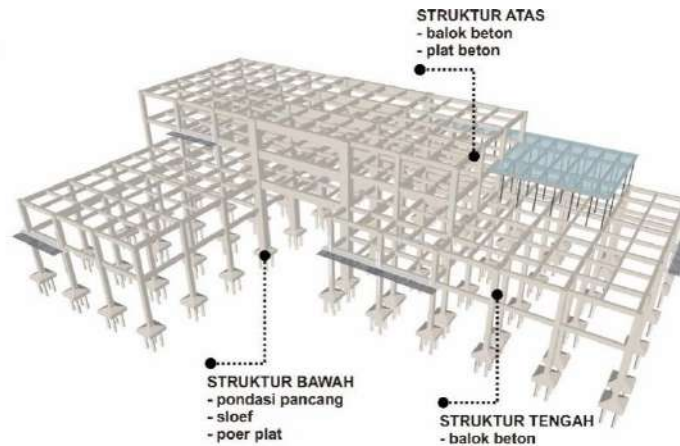
B. Pendekatan Struktur Bangunan

Struktur yang digunakan pada bangunan pusat pelayanan kesehatan holistik ini menggunakan jenis struktur yang cocok untuk bentuk dan fungsi bangunan. Berikut merupakan sistem struktur yang digunakan :

1. Struktur bawah masjid menggunakan pondasi poer sebagai pondasi utama. Sedangkan struktur bawah bangunan utama menggunakan pondasi pancang.
2. Struktur Tengah menerapkan struktur beton bertulang pada sloof, kolom, plat lantai, balok, hingga ringbalk
3. Struktur atas pada bangunan utama menggunakan beton bertulang dikarenakan ada rooftop pada atas bangunan utama.

Berikut penggambaran Struktur pada Gedung Pusat Pelayanan Kesehatan Holistik :

1. Struktur Gedung Pusat Pelayanan Kesehatan Holistik



Gambar IV. 2 Struktur Gedung Pusat Pelayanan Kesehatan Holistik
Sumber : Olah Data, 2022

a. Struktur bawah

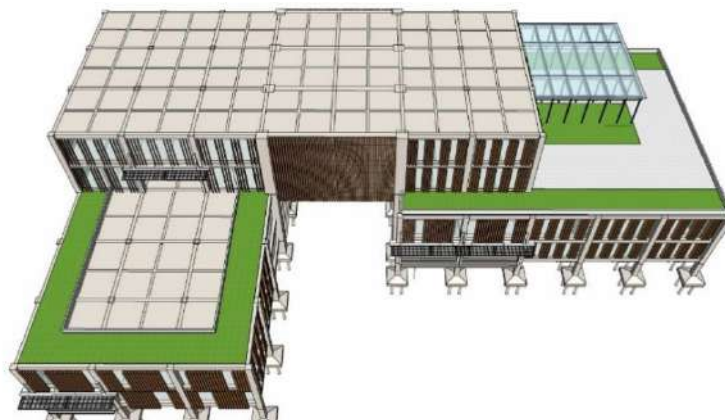
Struktur bawah pada bangunan pusat pelayanan Kesehatan holistic menggunakan pondasi tiang pancang yang menopang poer plat dan sloef yang saling menghubungkan tiap kolom.

b. Struktur tengah

Struktur tengah menggunakan kolom beton dengan konstruksi berat dan balok beton sebagai pengikatnya. Struktur plat menggunakan plat beton dan tangga beton sebagai penghubung antar lantai.

c. Struktur Atas

Struktur atas Gedung menggunakan atap plat yang berfungsi sebagai Roof top pada bangunan.



Gambar IV. 3 Struktur Atas Gedung Pusat Pelayanan Kesehatan Holistik
Sumber : Olah Data, 2022

C. Penerapan Konsep Healing Environment

Penerapan konsep Healing Environment yang akan diterapkan pada perencanaan Pusat Pelayan Kesehatan Holistik di Kota Makassar ini secara tidak langsung telah dijelaskan pada bab sebelumnya dan juga pada penjelasan diatas. Berikut ini adalah penerapan Healing Environment design pada perancangan :

1. Skala Kawasan



Gambar IV. 4 Titik Penempatan Skala Pada Kawasan
Sumber : Olah Data, 2022

a. Terapatik Garden (taman terapi)

Tempat yang di tata khusus untuk melakukan terapi fisik ataupun mental. Pengadaan taman terapi ini juga sebagai bagian dari metode healing dari pendekatan healing environment juga salah satu faktor dari pendekatan alam dan psikologi.

b. Healing Vegetation (tanaman terapi)

Berfungsi sebagai unsur pendukung pada terapatik garden. Tanaman vegetasi lebih menargetkan terapi terhadap indra, terutama indra penciuman dan penglihatan yang membuat perasaan lebih rilex.

c. RTH (Ruang Terbuka Hijau)

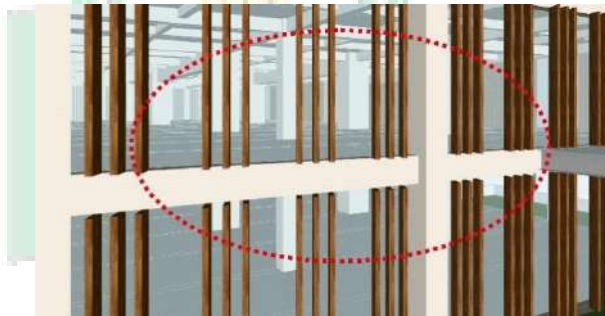
Ruang terbuka hijau memiliki manfaat yang sangat besar pada tapak terutama sebagai area resapan dan penyuplai oksigen yang membuat area sekitar lebih sejuk.

2. Skala Bangunan



Gambar IV. 5 Titik Penempatan Skala Pada Bangunan
Sumber : Olah Data, 2022

a. Cahaya



Gambar IV. 6 Pencahaya Pada Bangunan
Sumber : Olah Data, 2022

Bangunan utama menerapkan konsep bangunan dinding kaca guna memaksimalkan pencahayaan alami dan menerapkan green building yang hemat dan efisien dan penggunaan energinya.

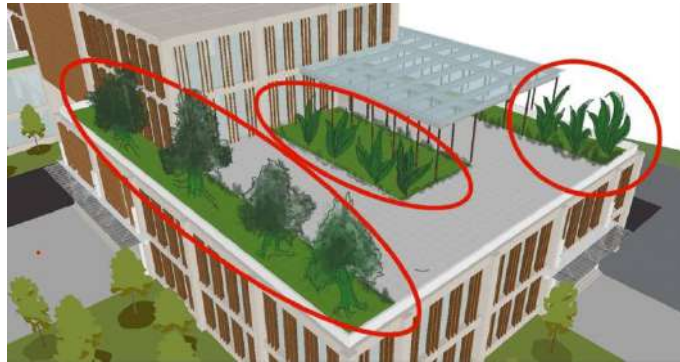
b. Udara



Gambar IV. 7 Sirkulasi Udara Pada Bangunan
Sumber : Olah Data, 2022

Tidak hanya memanfaatkan bukaan pada bangunan, juga membuat sirkulasi angin yang melewati bangunan itu sendiri agar distribusi udara, hawa, dan angin yang masuk ke dalam bangunan lebih tersebar merata.

c. Tumbuhan (Vegetasi)

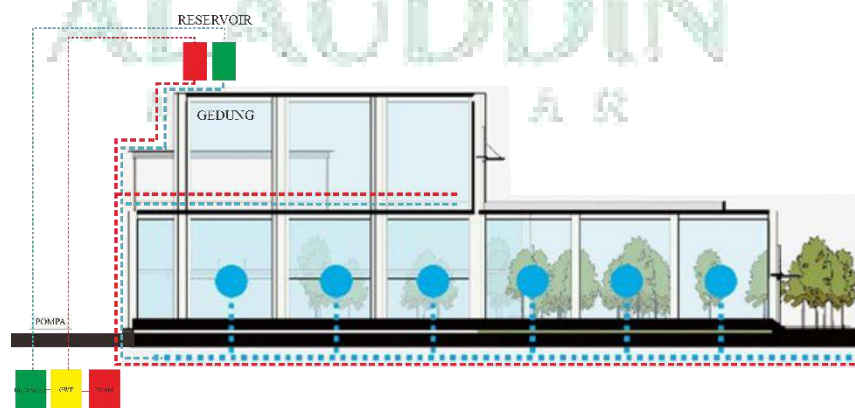


Gambar IV. 8 Vegetasi Pada Bangunan
Sumber : Olah Data, 2022

Memiliki 2 fungsi yang berhubungan langsung dengan pendekatan alam pada konsep healing environment yaitu sebagai penyejuk udara di sekitar dan sebagai objek visual agar bangunan tidak terlalu monoton pada area outdoor maupun indoor.

D. Sistem Utilitas Bangunan

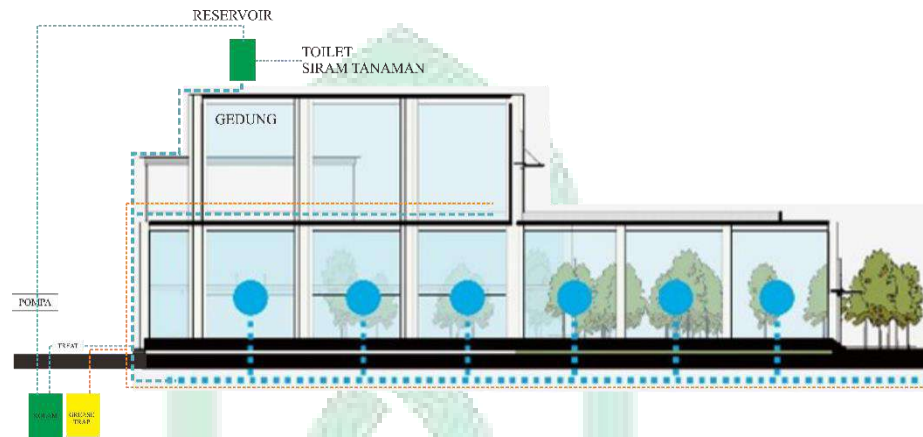
1. Sistem Jaringan Air Bersih



Gambar IV. 9 Sistem Jaringan Air Bersih Pada Bangunan
Sumber : Olah Data, 2022

Air bersih di tampung di tower mega tank yang berasal dari PDAM. Sistemikanya sumber air yang berasal dari PDAM dipompa dan ditampung pada tangka induk atau ground tank yang ada di tempat penyimpanan air bersih, kemudian dipompa menuju upper tank yang kemudian dialirkan keseluruh bangunan TPI, seperti area pemasaran, area cuci, pabrik es, dan juga toilet.

2. Setelah Pengolahan Limbah (IPAL)



Gambar IV. 10 Sistem Pengolahan Limbah (IPAL)
Sumber : Olah Data, 2022

Untuk kotoran padat dan cair berasal dari lavatory dialirkan pada saluran tertutup ke septictank kemudian ke bak peresapan. Pembungan air bekas cucian dialirkan ke seluruh kota.

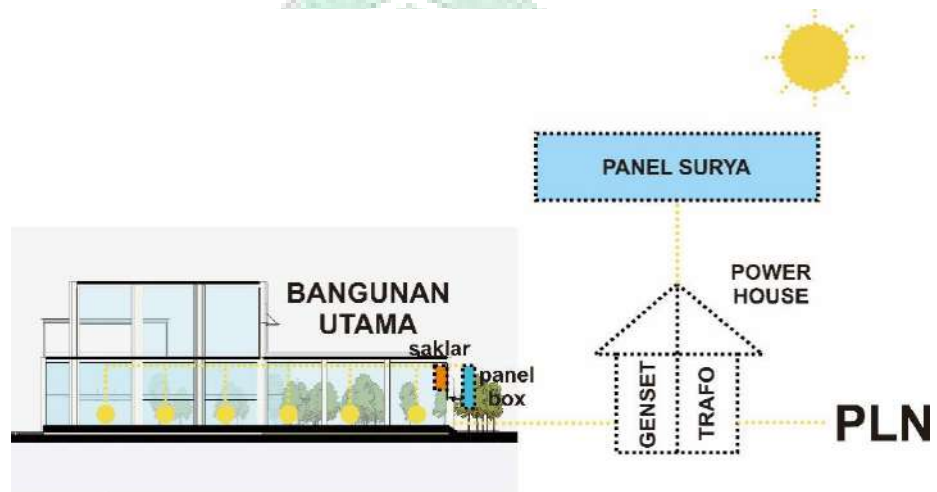
3. Sistem Pencegahan Kebakaran



Gambar IV. 11 Sistem Pencegahan Kebakaran
Sumber : Olah Data, 2022

System fire protection atau *System fire alarm* bisa disebut dengan (sistem pengindra api) adalah suatu sistem terintegrasi yang didesain untuk mendeteksi adanya gejala kebakaran untuk kemudian memberikan peringatan (warnig) dalam sistem evakuasi dan ditindak lanjuti secara otomatis maupun manual dengan sistem instalasi pemadam kebakaran. Penggunaan ini berfungsi untuk memberikan peringatan kepada pengguna bangunan pada saat terjadinya kebakaran supaya pengguna bangunan segera menyelamatkan diri.

4. Sistem Jaringan Listrik



Gambar IV. 12 Sistem Jaringan Listrik

Sumber : Olah Data, 2022

a. Sumber Listrik

Sistem jaringan listrik utama yang digunakan adalah dari PLN, genset dan panel surya.

b. Jaringan Distribusi Listrik

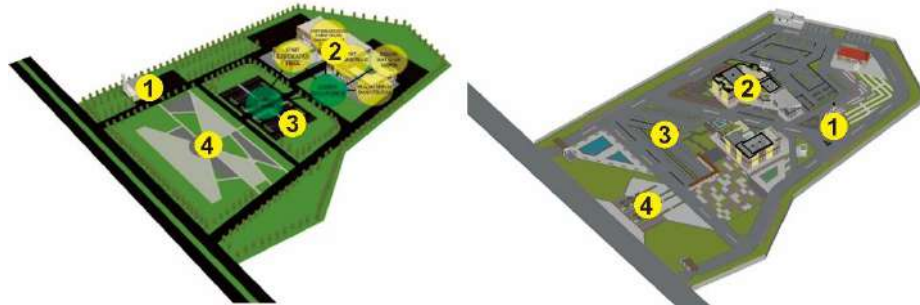
penggunaan panel surya sebagai sumber listrik pada bangunan sehingga dapat memanfaatkan sinar matahari dan dapat mengurangi pemakaian energi dan mengurangi biaya penggunaan listrik dari PLN.

BAB V

TRANSFORMASI DESAIN

A. Transformasi Tapak

Transformasi tapak melalui beberapa proses analisis terhadap kondisi untuk mengetahui potensi dan hambatan yang akan memunculkan sebuah gagasan. Setelah itu akan dilakukan pra desain pada tapak untuk memberikan gambaran menuju ketahap desain akhir, sebagai berikut :



Gambar V. 1 Transformasi Desain Site Plan Awal dan Akhir
(Sumber: Olah Data, 2023)

Berdasarkan gambar awal siteplan di atas terdapat beberapa perubahan pada deain, seperti:

1. Masjid yang awalnya terletak di area dekat gerbang masuk kemudian di pindahkan disamping bangunan Gedung 2. Hal tersebut menjadi pertimbangan agar akses lebih dekat dengan gedung 1 dan gedung 2.
2. Bangunan Gedung 1 dan Gedung 2 yang awalnya ditempatkan di belakang kemudian di pindahkan ke area depan tapak agar lebih fokus dan dapat penataan yang baik.
3. Parkiran diperbaharui letaknya agar dapat sirkulasi yang lebih terarah.
4. Plaza dan Public Space di tata kembali dengan mempertimbangkan penataan yang lebih terarah dengan tujuan untuk penambahan estetika dalam tapak.

B. Transformasi Layout Ruang

Gagasan akhir dari pengolahan tapak melalui beberapa pertimbangan menghasilkan output yang terdiri dari 2 massa bangunan.

- a. Gedung 1



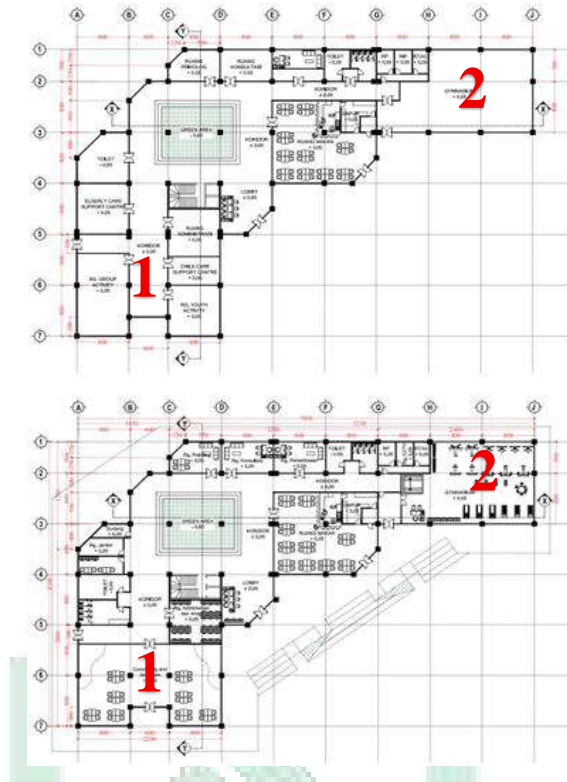
Gambar V. 2 Transformasi Gedung 1 (Denah Lantai 1 dan Lantai 2)
Awal dan Akhir

Sumber: Olah Desain, 2023

Adapun gagasan pertimbangan transformasi layout gedung 1 sebagai berikut:

1. Akses pintu masuk utama berubah yang awalnya tidak memiliki pintu menjadi memiliki pintu dengan maksud agar sirkulasi lebih terkontrol.
2. Layout ruang ditambahkan yang awalnya tidak bisa mengcover semua kegiatan yang ada didalam bangunan dengan maksud agar bisa mengcover kegiatan yang ada.
3. Layout perabot yang awalnya tidak ada kemudian ditata kembali agar terlihat lebih rapi.

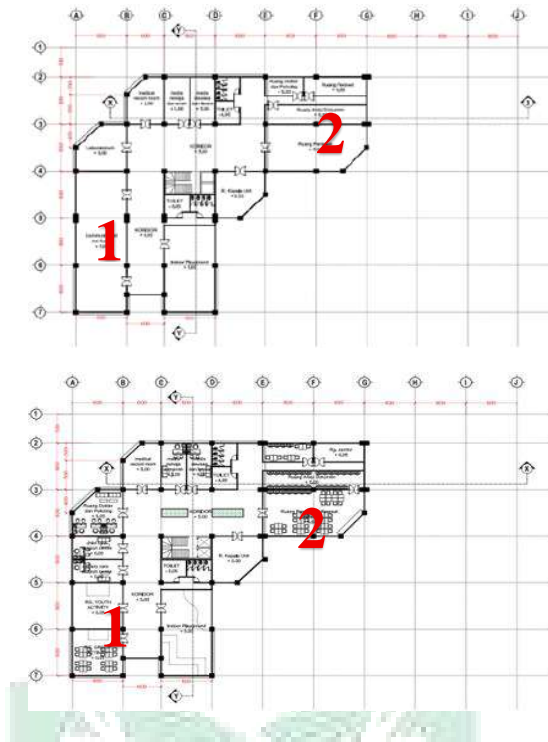
b. Gedung 2



Gambar V. 3 Transformasi Gedung 2 Denah Lantai 1
Awal dan Akhir
Sumber: Olah Desain,2023

Pertimbangan-pertimbangan dari hasil desain pada denah awal yang setelah dikembangkan menjadi desain akhir terhadap denah lantai 1, antara lain:

1. Ruang *community and art room* yang awal luas ruangnya tidak cukup dan hasil akhir ruangan di perbesar yang menyesuaikan kebutuhan di dalam bangunan.
2. Layout perabot ruangan di tata ulang agar ruangan tertata rapi.



Gambar V. 4 Transformasi Gedung 2 Denah Lantai 2
Awal dan Akhir
Sumber: Olah Desain,2023

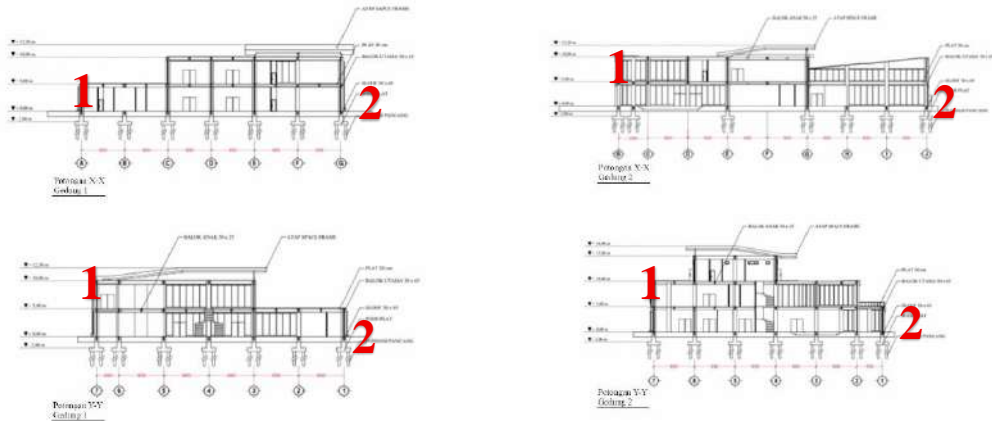
Pertimbangan-pertimbangan dari hasil desain pada denah awal yang setelah dikembangkan menjadi desain akhir terhadap denah lantai 2, antara lain:

1. Ruang yang awal luas ruangnya tidak cukup dan hasil akhir ruangan di perbesar yang menyesuaikan kebutuhan di dalam bangunan.
2. Layout perabot ruangan yang awalnya tidak ada kemudian ditambah dengan tujuan agar ruangan tertata rapi.

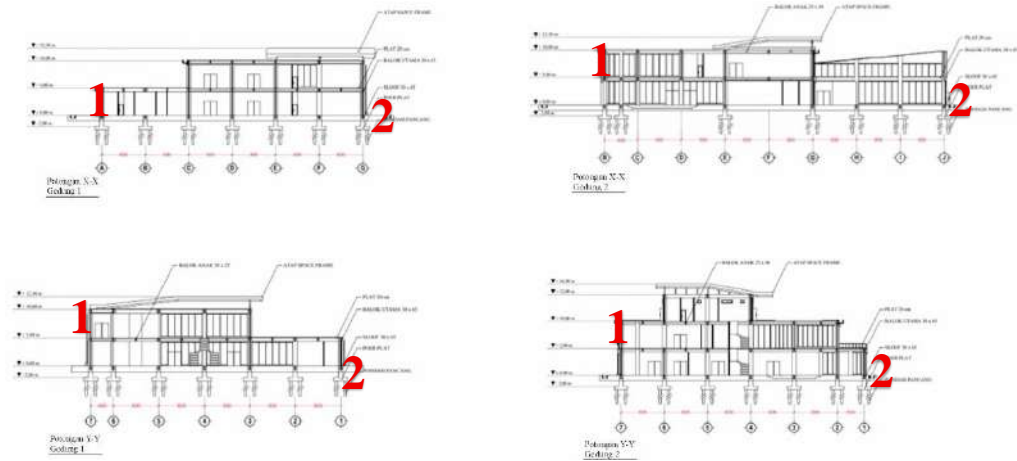
C. Transformasi Bentuk Bangunan

Bangunan mengalami tranformasi bentuk yang dijelaskan lebih mendetail daripada konsep yang telah dibahas sebelumnya. Adapun transformasi desain berupa potongan dan tampak bangunan yang menjadi focal point pada tapak sebagai berikut:

a. Potongan



Gambar V. 5 Transformasi Potongan Awal
Sumber: Olah Desain,2023

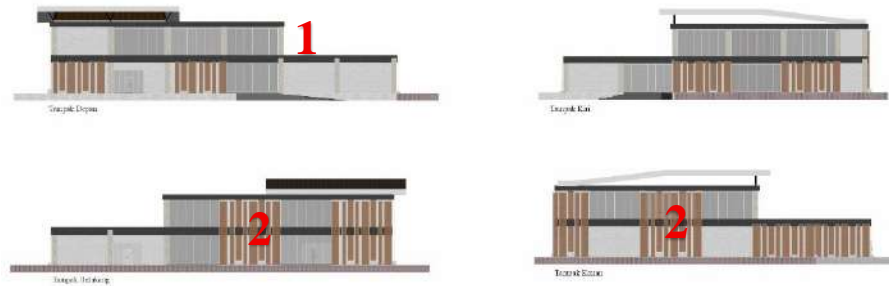


Gambar V. 6 Transformasi Potongan Akhir
Sumber: Olah Desain,2023

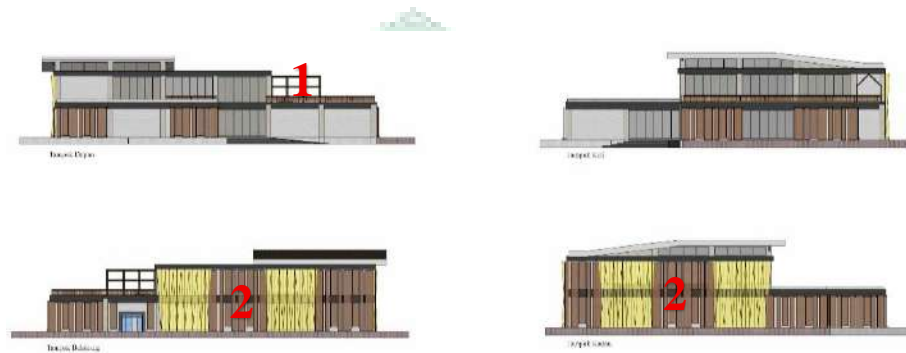
Gagasan terhadap perubahan desain awal potongan X-X dan Y-Y gedung 1 dan gedung 2 dengan pertimbangan sebagai berikut:

1. Saluran talang air yang awalnya tidak ada kemudian di tambahkan dengan alasan terlihat pada potongan.
2. Sanitasi yang awalnya tidak ada kemudian ditambahkan agar terlihat pada potongan akhir.

b. Tampak Gedung 1



Gambar V. 8 Transformasi Tampak Gedung 1 Awal
Sumber: Olah Desain,2023

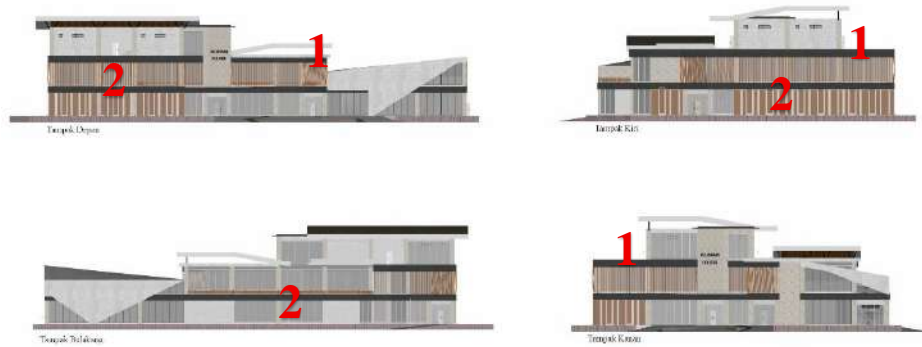


Gambar V. 7 Transformasi Tampak Gedung 1 Akhir
Sumber: Olah Desain,2023

Adapun gagasan pertimbangan perubahan pada tampak gedung 1 awal terhadap desain akhir adalah hasil perkembangan yang telah dikembangkan dari hasil desainnya tersebut, antara lain:

1. Railing ditambahkan dengan alasan pengamanan pada bangunan yang menggunakan roof garden.
2. Pattern fasad ditambahkan guna memberi kesan yang menarik dan tidak monoton dan dapat berdampak ke perasaan seseorang yang melihatnya melalui metode psikologi visual.

c. Tampak Gedung 2



Gambar V. 9 Transformasi Tampak Gedung 2 Awal
Sumber: Olah Desain,2023



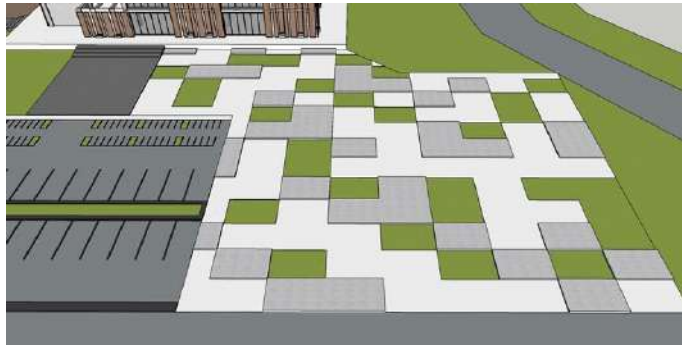
Gambar V. 10 Transformasi Tampak Gedung 2 Akhir
Sumber: Olah Desain,2023

Adapun gagasan pertimbangan perubahan pada tampak gedung 2 awal terhadap desain akhir adalah hasil perkembangan yang telah dikembangkan dari hasil desainnya tersebut, antara lain:

1. Railing ditambahkan dengan alasan pengamanan pada bangunan yang menggunakan roof garden.
2. Pattern fasad ditambahkan guna memberi kesan yang menarik dan tidak monoton dan dapat berdampak ke perasaan seseorang yang melihatnya melalui metode psikologi visual.

D. Transformasi Aplikasi Arsitektur *Healing Environment* pada Desain Tapak

Tapak mengalami transformasi perubahan yang terjadi pada pendekatan desain yaitu pada Alam (taman), indra (visual, peraba, audio), psikologi dengan gambaran sebagai berikut:



Gambar V. 11 Transformasi Aplikasi Arsitektur *Healing Environment* Desain Tapak Awal
Sumber: Olah Desain,2023



Gambar V. 12 Transformasi Aplikasi Arsitektur *Healing Environment*
Desain Tapak Akhir
Sumber: Olah Desain,2023

Bangunan pelayanan kesehatan holistik ini difokuskan pada aspek alam. Hal ini dikarenakan kondisi bangunan yang gersang dan berada di tengah-tengah Kota dengan aksesibilitas *healing* yang kurang. Selain itu, difokuskan pada aspek alam akan sekaligus indra (visual, peraba, audio), psikologi. Artinya, dengan adanya penataan alam yang indah di area bangunan tentunya akan membuat indera menjadi termanjakan.

E. Transformasi Besaran Ruang

Besaran ruang mengalami perubahan dalam pengolahan desain bertujuan untuk mengefisienkan besaran ruang dalam perencanaan awal dan hasil akhir yang digunakan. Berikut ini hasil perubahan besaran ruang pada bangunan pelayanan kesehatan holistik.

Tabel V. 1 Transformasi Besaran Ruang

No	SARANA DAN PRASARANA	RUANG	LUAS AWAL	LUAS AKHIR
1	Unit Administrasi		M2	M2
	Sarana	R. Direktur	15	16
	Sarana	R. Wqakil Direktur	15	16
	Sarana	R. Kabag	10	12
	Sarana	R. Kasubag	10	12
	Sarana	R. Staff	90	96
	Sarana	R. Rapat	40	36
	Sarana	R. Arsip	72	66
	Sarana	Lavatory	40	32
2	Unit Rehabilitasi dan Rawat Jalan			
	Sarana	R. Kepala Unit	114	118
	Sarana	Ruang Pengajar	58	54
	Sarana	Ruang Kesenian	288	286
	Sarana	Ruang <i>Youth Activity</i>	60	64
	Sarana	Ruang <i>Group Activity</i>	72	64
	Sarana	Ruang <i>Community</i>	288	286
	Sarana	Indoor Playground	115	112
	Sarana	<i>Child Care Support Center</i>	30	32
	Sarana	<i>Elderly Care Support Center</i>	30	32
	Sarana	Ruang Dokter	54	64
	Sarana	Ruang Perawat	120	128
	Sarana	Ruang <i>Medical Record</i>	104	112
	Sarana	Ruang Pembayaran	124	78
	Sarana	Lobby Ruang Tunggu	55	54
	Sarana	Ruang Konsultasi	36	40
	Sarana	Ruang Psikolog	36	40
	Sarana	Ruang Pemeriksaan	36	40
	Sarana	Ruang Medis Dewasa & Lanjut Usia	36	32
	Sarana	Ruang Medis Anak & Remaja	36	32
Sarana	Laboratorium	136	128	
Sarana	Lavatory	240	256	
3	Rawat Inap			
	Sarana	R. Dokter Jaga	54	64
	Sarana	R. Perawat Jaga	120	88
	Sarana	R. Ganti	12	12

	Sarana	R. Tunggu	40	36
	Sarana	R. Administrasi	30	22
	Sarana	R. Tidur Pasien Kelas I	120	60
	Sarana	R. Tidur Pasien Kelas II	120	70
	Sarana	R. Tidur Pasien Kelas III	120	40
	Sarana	R. Makan	-	-
	Sarana	Lavatory	15	32
4	IGD			
	Sarana	R. Dokter	12	14
	Sarana	R. Perawat	60	44
	Sarana	R. Tunggu	64	64
	Sarana	R. Administrasi	20	16
	Sarana	Kamar UGD	72	86
	Sarana	R. Alat	140	44
5	Sarana Kesehatan Fisik		Lavatory	
	Sarana	Gymnasium	240	256
	Sarana	Ruang Alat	40	40
	Sarana	Lavatory	-	-
6	Instalasi Dapur			
	Sarana	Ruang Masak	150	169
	Sarana	Gudang Bahan	8	6,25
	Sarana	Gudang Alat	30	21,25
7	Servis			
	Sarana	Ruang Instalasi Pemeliharaan	20	14
	Sarana	Ruang Plumbing	20	14
	Sarana	Ruang Travo dan AC	20	14
8	Kelengkapan Prasarana			
	Prasarana	Lapangan Outdoor	500	-
	Prasarana	Taman	800	5246
	Prasarana	Kebun	500	-
	Prasarana	Foodcourt	100	-
	Prasarana	Parkir Pengunjung	625	5900
	Prasarana	Parkir Pengelola	687	1750
Prasarana	Masjid	-	800	

Sumber: Olah Desain,2023

Berdasarkan tabel diatas, data besaran ruang dari luas ruang yang direncanakan menjadi luas yang dirancang. Ada berbagai hal penyebab perubahan besaran ruang yang dirancang yaitu menyesuaikan bentuk bangunan terhadap tata ruang, penataan kembali layout ruang yang lebih efektif dengan berbagai pertimbangan terutama sirkulasi dan pendekatan.

Dari perubahan luas tersebut maka dapat diketahui kebutuhan ruang sebagai berikut:

Luas Awal = **15.836**

Luas Akhir = **17.260**

Presentase Deviasi = $((\text{Luas Awal} - \text{Luas Akhir}) : \text{Luas Awal}) \times 100\%$
= $((15.836 - 17.260) : 15.836) \times 100\%$
= $-0,089 \times 100\%$
= $-0,089\%$ lebih besar/ kecil dari perencanaan



BAB VI

HASIL DESAIN

A. Site Plan



Gambar VI. 1 Site Plan
Sumber: Olah Desain,2023

Berikut ini merupakan Site Plan Pusat Pelayanan Kesehatan Holistik di Kota Makassar.

- Gerbang masuk merupakan akses masuk ke dalam tapak.
- Public space merupakan area tempat bersantai, tempat komunikasi sosial serta sebagai ruang terbuka yang berfungsi untuk mendapatkan udara segar dari alam.
- Plaza merupakan ruang terbuka untuk umum.
- Parkir depan di bagi menjadi dua bagian yaitu parkir motor dan mobil dan diperuntukkan untuk pengunjung dan karyawan di gedung 1.
- Public space merupakan area tempat bersantai atau sebagai tempat healing, dan tempat komunikasi sosial serta sebagai ruang terbuka yang berfungsi untuk mendapatkan udara segar dari alam.
- Gedung 1 merupakan tempat untuk perawatan inap dan sebagai tempat terapi.
- Gedung 2 sebagai tempat konsultasi dan tempat meditasi serta development activity.
- Parkir Belakang di bagi menjadi dua bagian yaitu parkir motor dan mobil dan diperuntukkan untuk pengunjung dan karyawan di gedung 2.

- i. Masjid merupakan bangunan penunjang dan sebagai tempat beribadah.
- j. Tempat sampah merupakan tempat penampung berbagai jenis sampah dan sebagai tempat proses daur ulang.
- k. Gerbang keluar merupakan akses keluar pengunjung dari dalam tapak.
- l. Gedung genset dan electric sebagai tempat penyimpanan peralatan darurat.

B. Tata Ruang

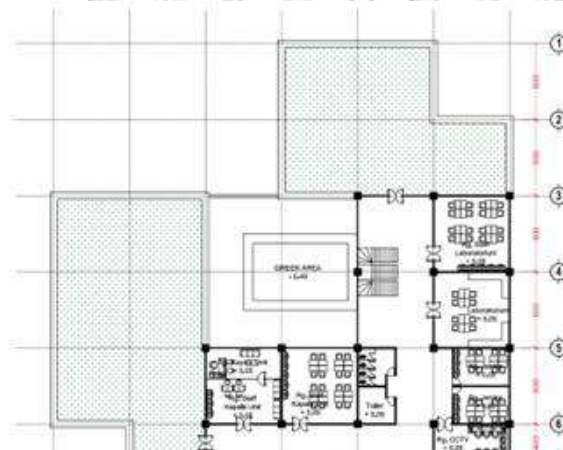
Berikut ini merupakan hasil desain tata ruang Pusat Pelayanan Kesehatan Holistik di Kota Makassar.

1. Denah gedung 1 lantai 1



Gambar VI. 2 Denah Gedung 1 Lantai 1
Sumber: Olah Desain,2023

2. Denah gedung 1 lantai 2



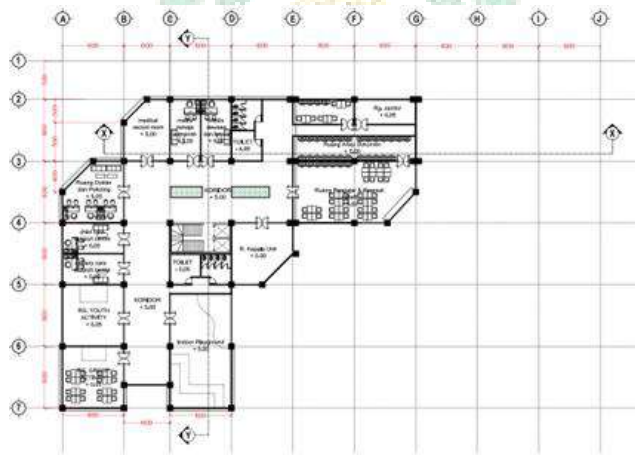
Gambar VI. 3 Denah Gedung 1 Lantai 2
Sumber: Olah Desain,2023

3. Denah gedung 2 lantai 1



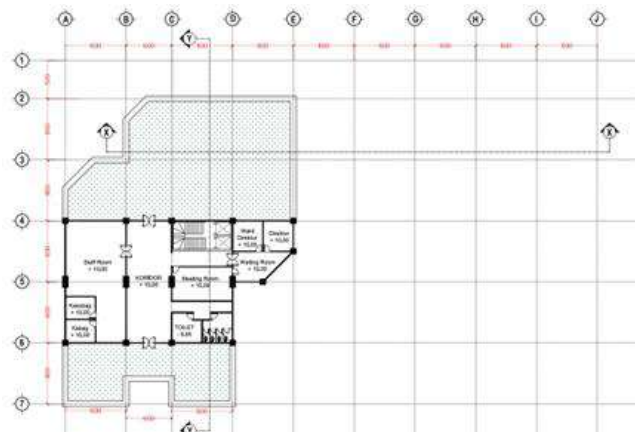
Gambar VI. 4 Denah Gedung 2 Lantai 1
Sumber: Olah Desain,2023

4. Denah gedung 2 lantai 2



Gambar VI. 5 Denah Gedung 2 Lantai 2
Sumber: Olah Desain,2023

5. Denah gedung 2 lantai 3



Gambar VI. 6 Denah Gedung 2 Lantai 3
Sumber: Olah Desain,2023

C. Tampak dan Potongan

1. Tampak

a. Tampak gedung 1

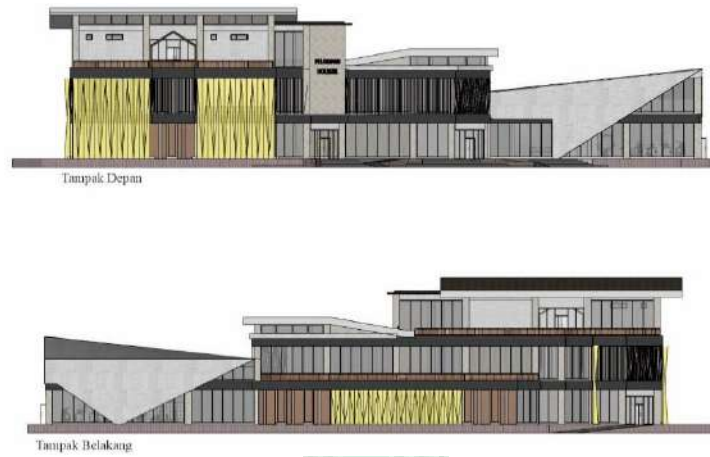


Gambar VI. 7 Tampak Depan dan Tampak Belakang Gedung 1
Sumber: Olah Desain,2023



Gambar VI. 8 Tampak Samping Kiri dan Kanan Gedung 1
Sumber: Olah Desain,2023

b. Tampak Gedung 2



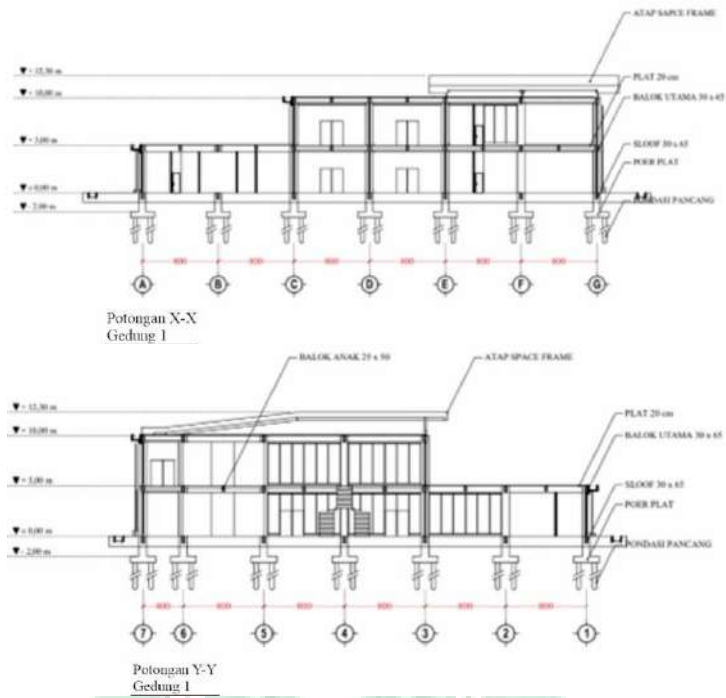
Gambar VI. 9 Tampak Depan dan Tampak Belakang Gedung 2
Sumber: Olah Desain,2023



Gambar VI. 10 Tampak Samping Kiri dan Kanan Gedung 2
Sumber: Olah Desain,2023

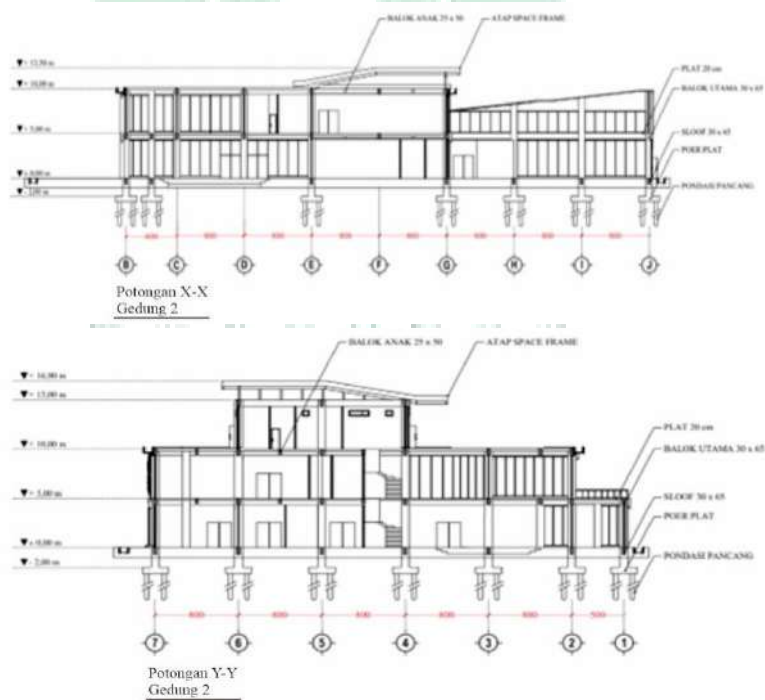
2. Potongan

a. Potongan gedung 1



Gambar VI. 11 Potongan Gedung 1
Sumber: Olah Desain,2023

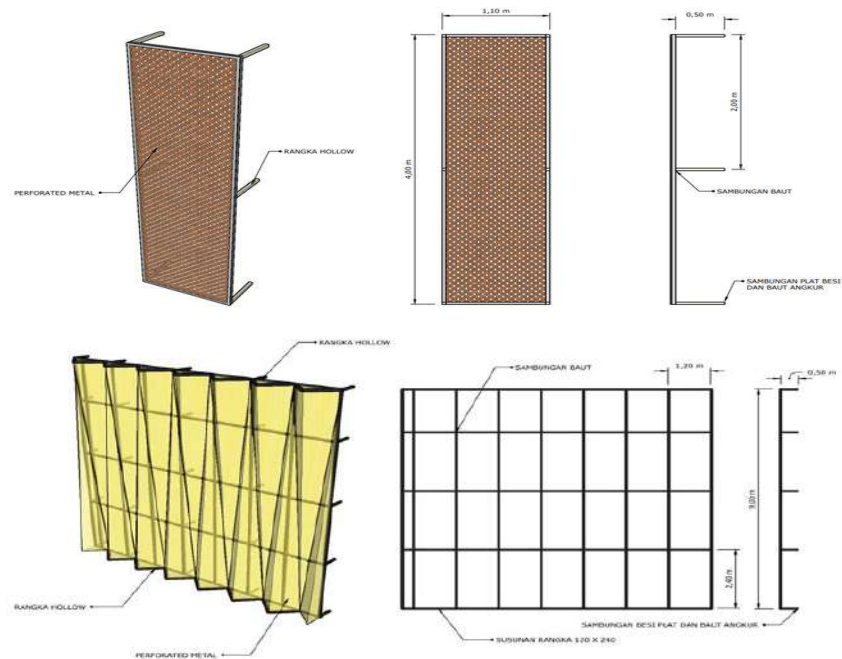
b. Potongan gedung 2



Gambar VI. 12 Potongan Gedung 2
Sumber: Olah Desain,2023


D. Pendekatan Arsitektur *Healing Environment*

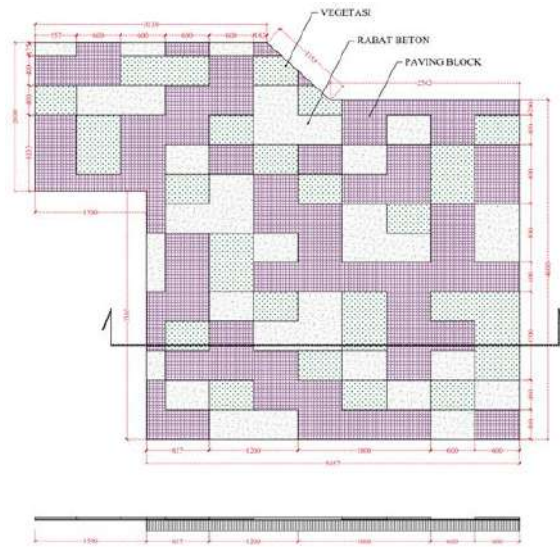
1. Detail Fasad



Gambar VI. 13 Detail Fasad
Sumber: Olah Desain, 2023

2. Detail Taman





Gambar VI. 14 Detail Taman Konsep Healing Environment
Sumber: Olah Desain, 2023

E. Perspektif 3D

1. Eksterior



(a) Perspektif Gedung 1



(b) Perspektif Gedung 2



(b) Taman Gedung 1



(d) Taman Gedung 2



(e) Plaza



(f) Gerbang



(g) Masjid



(h) Tempat Sampah

2. Interior



(a) Youth and Art Room



(b) Gymnasium



(c) Apotek



(d) Apotek



(e) Apotek



(f) Koridor

F. Maket



(a) perspektif 1



(b) perspektif 2



(c) perspektif 3



(d) perspektif 4



(e) perspektif 5



(f) perspektif 6



(g) perspektif 7



(h) perspektif 8

M A K A S A R

G. Banner



DAFTAR PUSTAKA

- Atmadjaja, L. (2017). *No Title*. 10–100.
- Barnessa, L., & Hadiwono, A. (2020). Tempat Kesehatan Holistik Di Puri Kembangan. *Jurnal Sains, Teknologi, Urban, Perancangan, Arsitektur (Stupa)*, 2(2), 2041. <https://doi.org/10.24912/stupa.v2i2.8568>
- Heckman, J. J., Pinto, R., & Savelyev, P. A. (1967). No Title No Title No Title. *Angewandte Chemie International Edition*, 6(11), 951–952.
- Idrus. (2019). *Pusat kesehatan holistik di kota kendari dengan pendekatan arsitektur dekonstruksi*.
- Idrus, I., Studi, P., Industri, T., Teknik, F., & Makassar, U. I. (2018). *ANALISIS PERKEMBANGAN KAWASAN INDUSTRI TALLASA CITY DI KOTA MAKASSAR*. 13(April).
- Ii, B. A. B. (2012). *BAB II TINJAUAN UMUM 2.1 Tinjauan Spa*. 6–34.
- Ii, B. A. B., & Pustaka, A. T. (2014). *Terapi Holistik*. 14–73.
- Indratmojo, C. (n.d.). *Konsep pengobatan holistik*. 1–7.
- ISTIQOMAH, N. (2020). *HUBUNGAN PENGETAHUAN DAN SIKAP KELUARGA DENGAN KECEMASAN DALAM MERAWAT ANGGOTA KELUARGA YANG MENGALAMI GANGGUAN JIWA DI POLI JIWA RUMAH SAKIT KHUSUS DAERAH DADI PROVINSI SULAWESI SELATAN*.
- Lidayana, V., Alhamdani, M. R., & Pebriano, V. (2013). KONSEP DAN APLIKASI HEALING ENVIRONMENT DALAM FASILITAS RUMAH SAKIT. *Jurnal Teknik Sipil Universitas Tanjungpura Indexed*, 13(2).
- Rikli, R. E., & Jones, C. J. (1999). *No Title*. 23, 1–5.
- Safitri, I. W., Handajani, R. P., & Sujudwijono, N. (n.d.). *Pusat Rehabilitasi Pecandu Narkoba Berbasis Therapeutic Community Dengan Pendekatan Healing Environment di Kota Batu*.
- Sahabuddin, E., Agustang, A., Manda, D., & Oruh, S. (2020). Partisipasi Sosial Dalam Pemenuhan Activity Daily Living (Adl) Orang Dengan Gangguan Jiwa Di Kota Makassar (Studi Kasus Di Rumah Sakit Khusus Daerah Dadi Provinsi Sulawesi Selatan). *Phinisi Integration Review*, 3(2).
- Sela, R. L. E. (2019). Pendekatan Holistic Architecture Pada Perancangan

- Bangunan Mental Health Care Center Di Manado. *Jurnal Arsitektur DASENG*, 8(2), 735–745.
- Triyastuti, D., Geografi, P. S., Geografi, F., & Surakarta, U. M. (2019). *KUALITAS HIDUP MASYARAKAT DI KECAMATAN NGEMPLAK KABUPATEN BOYOLALI TAHUN 2013 DAN 2017*.
- Wahyudi, Z. (2017). ANALISIS PENGARUH PELAYANAN JASA PENGINAPAN HOTEL SYARIAH TERHADAP KEPUASAN KONSUMEN DITINJAU DARI PERSPEKTIF EKONOMI ISLAM (Studi Pada Harion Hostel Syariah Bandar Lampung). *Undergraduate Thesis, UIN Raden Intan Lampung*.
- Wibowo. (2017). *TINJAUAN KONSEP HEALING ENVIRONMENT*. 58–69.
- Nadhira, AM. (2020). *Menjaga Kesehatan Mental Saat Pandemi Virus Corona*. Diakses pada 31 juli 2021, dari <https://www.alodokter.com/menjaga-kesehatan-mental-saat-pandemi-virus-corona>
- Mengembangkan konsep pelayanan kesehatan Holistik. Diakses pada 7 Agustus 2021, dari <https://kespelsemarang.id/bacaberita.php?milihndi=92>
- Arti kata “Pusat”. Diakses pada 17 Agustus 2021, dari <https://kbbi.web.id/pusat>
- Rahardjo, IM. (2019). *Mengapa Alam Begitu Menenangkan?*. Diakses pada 18 Agustus 2021, dari <https://pijarpsikologi.org/mengapa-alam-begitu-menenangkan/>
- Hafil, Muhammad. (2020). Ulama Jelaskan Hadist Nabi Soal Setiap Penyakit Ada Obatnya. Diakses pada 4 Desember 2021, dari <https://www.republika.co.id/berita/q7ixaj430/ulama-jelaskan-hadist-nabi-soal-setiap-penyakit-ada-obatnya>