

**REDESAIN PUSAT PENGOLAHAN KARET
DENGAN PENDEKATAN ARSITEKTUR BERKELANJUTAN
DI KABUPATEN BULUKUMBA**



UNIVERSITAS ISLAM NEGERI
ALAUDDIN
M A K A S S A R

SKRIPSI

Diajukan sebagai Syarat Penyelesaian Studi S1
pada Program Studi S1 Teknik Arsitektur Fakultas Sains Dan Teknologi
Universitas Islam Negeri Alauddin Makassar

Oleh:

ANDI BUDHIYATNA

60100118061

UNIVERSITAS ISLAM NEGERI
ALAUDDIN
M A K A S S A R

TIM PEMBIMBING:


Nursyam, S.T., M.T.

Rahmiani Rahim, S.T., M.T.

2024

HALAMAN PERNYATAAN

Dengan ini saya menyatakan dan menjamin bahwa penulisan dan penyusunan skripsi ini dilakukan secara mandiri dan disusun tanpa menggunakan bantuan yang tidak dibenarkan, sebagaimana lazimnya pada penyusunan sebuah skripsi. Semua kutipan, tulisan atau pemikiran orang lain yang digunakan di dalam penyusunan skripsi, baik dari sumber yang dipublikasikan ataupun tidak, termasuk dari buku, artikel, jurnal catatan kuliah, tugas mahasiswa lain dan lainnya, telah direferensikan menurut kaidah akademik yang baku dan berlaku.



Gowa, 20 Mei 2024

Penulis

Andi Budhivatna

NIM. 601.001.18.061


UNIVERSITAS ISLAM NEGERI
ALAUDDIN
M A K A S S A R

HALAMAN PENGESAHAN

Judul Tugas Akhir : Redesain Pusat Pengolahan Karet dengan Pendekatan
Arsitektur Berkelanjutan di Kabupaten Bulukumba
Nama Mahasiswa : Andi Budhiyatna
Nomor Induk (NIM) : 60100118061
Program Studi : S1 Teknik Arsitektur
Tahun Akademik : 2023/2024

Menyetujui,

Pembimbing I



Nursyam, S.T., M.T.
NIP. 19750911 2023211 003


Pembimbing II



Rahmi Rahim, S.T., M.T.
NIP. 19840523 201903 2 011

Mengetahui,


Ketua Jurusan Teknik Arsitektur



Dr. Moh. Sutrisno, S.T., M.Sc.
NIP. 19840727 201903 1 008

Dekan Fakultas Sains dan Teknologi

Universitas Islam Negeri Alauddin Makassar



Ar. Muhammad A'raaf Tauhid, S.T., M.Arch., Ph.D., IAI.
NIP. 19760610 200604 1 004

HALAMAN PERSETUJUAN

Skripsi yang berjudul **“Redesain Pusat Pengolahan Karet dengan Pendekatan Arsitektur Berkelanjutan di Kabupaten Bulukumba”**, yang disusun oleh Andi Budhiyatna, NIM. 60100118061, Mahasiswa Jurusan Teknik Arsitektur Fakultas Sains dan Teknologi Universitas Islam Negeri (UIN) Alauddin Makassar, telah diuji dan dipertahankan dalam Sidang Munaqasyah yang diselenggarakan pada hari Senin tanggal 20 Mei 2024 dinyatakan telah diterima sebagai salah satu syarat untuk memperoleh gelar Sarjana Arsitektur (S.Ars) pada Jurusan Teknik Arsitektur dengan beberapa perbaikan.

Gowa, 20 Mei 2024
11 Dzulkaidah 1445 H

DEWAN PENGUJI

Ketua	: Dr. Ermawati, S.Pd., M.Si.	(.....)
Sekretaris	: Muhammad Chaidar Febriansyah, S.T., M.T.	(.....)
Pembimbing I	: Nursyam, S.T., M.T.	(.....)
Pembimbing II	: Rahmiani Rahim, S.T., M.T.	(.....)
Penguji I	: Ar. Fahmyddin A'raaf Tauhid, S.T., M.Arch., Ph.D., IAI.	(.....)
Penguji II	: Muhammad Tajuddin, S.S.I., M.Ag.	(.....)
Pelaksana	: Jusmulyadi, S.T.	(.....)

Mengetahui:

Dekan Fakultas Sains dan Teknologi
Universitas Islam Negeri Alauddin Makassar



Ar. Fahmyddin A'raaf Tauhid, S.T., M.Arch., Ph.D., IAI.
NIP. 19760610 200604 1 004

PEDOMAN PENGGUNAAN SKRIPSI

Skripsi S1 ini tidak dipublikasikan, tersedia di Perpustakaan Pusat Universitas Islam Negeri Alauddin Makassar. Dapat digunakan untuk kepentingan umum dengan ketentuan bahwa hak cipta ada pada penyusun dengan mengikuti aturan HAKI yang berlaku di Universitas Islam Negeri Alauddin Makassar. Referensi kepustakaan diperkenankan dicatat tetapi pengutipan atau peringkasan hanya dapat dilakukan seizin pengarang dan harus disertai dengan kebiasaan ilmiah untuk menyebutkan sumbernya.

Memperbanyak atau menerbitkan sebagian atau seluruh skripsi haruslah seizin Dekan Fakultas Sains dan Teknologi Universitas Islam Negeri Alauddin Makassar.



KATA PENGANTAR

بِسْمِ اللَّهِ الرَّحْمَنِ الرَّحِيمِ

Assalamu'alaikum warahmatullahi wabarakatuh

Dengan memanjatkan puji syukur kehadiran Allah SWT yang telah melimpahkan rahmat, taufik, dan hidayah-Nya sehingga penulis dapat menyelesaikan skripsi ini dengan judul “Redesain Pusat Pengolahan Karet dengan Pendekatan Arsitektur Berkelanjutan di Kabupaten Bulukumba”, sebagai salah satu syarat untuk menyelesaikan Program Sarjana (S1) Jurusan Teknik Arsitektur, Fakultas Sains dan Teknologi, Universitas Islam Negeri Alauddin Makassar.

Penulis menyadari bahwa acuan ini bukanlah sesuatu yang mudah sebab tidak dipungkiri dalam penyusunannya terdapat banyak kekurangan, oleh karena itu dengan segenap kerendahan hati penulis memohon maaf dan mengharapkan kritik dan saran yang sifatnya membangun untuk kesempurnaan skripsi ini. Proses penulisan skripsi ini mulai dari pengumpulan data / studi literatur, pengolahan data, hingga sampai pada proses perancangan melibatkan banyak pihak yang memberikan kontribusi yang sangat banyak bagi penulis. Pada kesempatan ini penulis ingin mengucapkan terima kasih yang sebesar-besarnya kepada keluarga besar serta kerabat yang turut memberi dukungan dan semangat kepada penulis selama kurun waktu menyelesaikan skripsi ini. Penulis juga mengucapkan terima kasih yang sebesar-besarnya kepada:

1. Kedua orang tua tercinta, Ayahanda **Andi Muhammad Taufiq, S.Pd.** dan Ibunda **Husni**, terima kasih yang tak terhingga atas kasih sayang, bimbingan, doa, serta segala yang telah engkau berikan kepada ananda.
2. Adik **Andi Aryaputra Atmaja**, Serta segenap keluarga besar yang senantiasa memberi doa dan dukungan.
3. Bapak **Prof. Drs. Hamdan Juhannis M.A., Ph.D.**, selaku Rektor Universitas Islam Negeri (UIN) Alauddin Makassar.

4. Bapak **Ar. Fahmyddin A'raaf Tauhid, S.T., M.Arch., Ph.D., IAI.**, selaku dekan Fakultas Sains dan Teknologi Universitas Islam Negeri Alauddin Makassar beserta wakil dekan I, II dan III.
5. Bapak **Dr. Moh. Sutrisno, S.T., M.Sc.**, selaku ketua jurusan Teknik Arsitektur Fakultas Sains dan Teknologi Universitas Islam Negeri Alauddin Makassar.
6. Bapak **Nursyam, S.T., M.T.**, selaku pembimbing I yang telah meluangkan waktu untuk membimbing dan memberikan ilmu, masukan dalam menyusun skripsi.
7. Ibu **Rahmiani Rahim, S.T., M.T.**, selaku pembimbing II yang selalu memberikan kritik, saran serta motivasi selama penyelesaian skripsi ini.
8. Bapak **Ar. Fahmyddin A'raaf Tauhid, S.T., M.Arch., Ph.D., IAI.**, selaku penguji I yang telah memberikan kritik, saran dan pengetahuan terhadap penelitian pada skripsi ini.
9. Bapak **Muhammad Tajuddin, S.Si., M.Ag.**, selaku penguji II yang telah memberikan kritik, saran dan pengetahuan mengenai integrasi keislaman terhadap penelitian pada skripsi ini.
10. Ibu **Andi Eka Oktawati, S.T., M.Ars.**, selaku kepala studio akhir arsitektur angkatan XXXVIII, Ibu **Alfiah, S.T., M.T.**, selaku kepala studio akhir arsitektur angkatan XXXIX, dan juga pak **Irzak Ismail, S.Kom**, selaku staff laboratorium studio akhir, yang telah banyak membantu dan tidak hentinya memberikan semangat selama masa studio.
11. Pak **Yudi**, kak **Marni**, kak **Nana**, kak **Asti** dan kak **Arya** yang telah membantu dalam hal administrasi dan informasi terkait penyelesaian studi ini.
12. Bapak dan Ibu **Staf Akademik** Fakultas Sains dan Teknologi Universitas Islam Negeri (UIN) Alauddin Makassar terima kasih atas kerja sama dan bantuannya.
13. Segenap dosen jurusan **Teknik Arsitektur** Fakultas Sains dan Teknologi Universitas Islam Negeri Alauddin Makassar yang telah memberikan ilmu pengetahuan kepada penulis.

14. **Pemerintah Kabupaten Bulukumba dan PT. PP. Lonsum Palangisang Rubber Factory** yang telah memberikan dukungan dan bantuan.
15. Kepada rekan-rekan **Studio Akhir Arsitektur Angkatan XXXVII dan Angkatan XXXIX**, terima kasih atas suka duka yang telah kita lewati bersama dan terima kasih atas bantuannya selama ini.
16. Sahabat-sahabat Hampir Infus *Class C* **Haikal, Reza, Dedi, Sandi, Asjum, Sukel, Odi, Andre, Hendra, Nurez, Mila, Rahmi, dan Nunu** yang merupakan teman-teman seperjuangan saya dari awal kuliah di UIN hingga saya mendapat gelar S.Ars. Untuk kalian, selalu semangat dalam penyelesaian skripsinya dan terima kasih banyak atas bantuannya selama ini. *Sampai jumpa di proyek dan di tangga kesuksesan masing-masing!!!*
17. Semua pihak yang tidak dapat saya sebutkan satu-persatu, terima kasih atas kerjasama dan bantuannya selama proses pencapaian gelar **S.Ars** penulis.

Akhirnya penulis berharap bahwa apa yang ada di dalam skripsi ini dapat bermanfaat bagi perkembangan ilmu pengetahuan, terutama dalam bidang arsitektur. Semoga semua dapat bernilai ibadah di sisi-Nya. Sekian dan terima kasih.

Wassalamu 'alaikum warahmatullahi wabarakatuh

UNIVERSITAS ISLAM NEGERI
ALAUDDIN
MAKASSAR

Gowa, 20 Mei 2024
Penulis



Andi Budhiyatna

NIM. 601.001.18.061

DAFTAR ISI

HALAMAN PERNYATAAN	i
HALAMAN PENGESAHAN	ii
HALAMAN PERSETUJUAN	iii
PEDOMAN PENGGUNAAN SKRIPSI	iv
KATA PENGANTAR.....	v
DAFTAR ISI	viii
DAFTAR GAMBAR	x
DAFTAR TABEL	xiv
BAB I PENDAHULUAN	1
A. Latar Belakang.....	1
B. Rumusan Masalah.....	5
C. Tujuan Dan Sasaran Pembahasan.....	5
D. Lingkup Dan Batasan Pembahasan	6
E. Metode Pembahasan dan Perancangan.....	6
F. Sistematika Penulisan	9
BAB II TINJAUAN PUSTAKA.....	10
A. Definisi Judul.....	10
B. Tinjauan Karet Secara Umum	11
C. Arsitektur Berkelanjutan.....	30
D. Studi Preseden	33
E. Studi Preseden Arsitektur Berkelanjutan.....	38
F. Resume Studi Preseden.....	52
G. Resume Studi Preseden Arsitektur Berkelanjutan	55
H. Integrasi Keislaman	57
BAB III TINJAUAN KHUSUS	59
A. Tinjauan Khusus Lokasi Tapak	59
B. Analisis Tapak	63
C. Analisis Program Ruang	67
D. Analisis Pola Hubungan Ruang.....	77

E. Analisis Bentuk Bangunan	80
F. Analisis Pendukung dan Kelengkapan Bangunan	80
BAB IV KONSEP DESAIN	93
A. Gagasan Pengolahan Tapak	93
B. Pendekatan Struktur Bangunan.....	99
C. Penerapan Konsep Arsitektur Berkelanjutan.....	99
BAB V KONSEP TRANSFORMASI DESAIN.....	101
A. Transformasi Tapak	101
B. Transformasi Bentuk.....	103
C. Transformasi Besaran Ruang	103
D. Pendekatan Arsitektur Berkelanjutan	104
BAB VI HASIL DESAIN.....	105
A. Site Plan	105
B. Tampak.....	107
C. Banner	113
D. Maket	114
DAFTAR PUSTAKA	115
RIWAYAT HIDUP PENULIS	117

DAFTAR GAMBAR

Gambar I. 1 Kondisi eksisting.....	3
Gambar I. 2 Bagan Metode Perancangan.....	8
Gambar II. 1 Peta Kabupaten Bulukumba pada peta sulawesi selatan	11
Gambar II. 2 Struktur Organisasi Pengolahan Karet	20
Gambar II. 3 Tata kelola pabrik karet PT Palangisamg Rubber Factory	26
Gambar II. 4 PT Perkebunan Nusantara (PTPN) VII	33
Gambar II. 5 Ruang pengolahan	33
Gambar II. 6 Ruang Penggilingan.....	34
Gambar II. 7 Ruang khusus pengasapan	34
Gambar II. 8 Ruang Sortasi.....	34
Gambar II. 9 Proses pengemasan	35
Gambar II. 10 PT Samudera Luas Paramacitra (SLP).....	35
Gambar II. 11 Kawasan Industri Candi	37
Gambar II. 12 Analisa Sirkulasi Industri Candi.....	37
Gambar II. 13 Gedung Menara Lemhannas RI.....	38
Gambar II. 14 Orientasi Bangunan Menara Lemhannas RI.....	38
Gambar II. 15 Overstek pada bangunan Menara Lemhannas RI.....	39
Gambar II. 16 Kisi-kisi vertikal pada fasad Menara Lemhannas RI.....	40
Gambar II. 17 Tanaman merambat vertikal	40
Gambar II. 18 Daylight sensor pada area meja kerja Menara Lemhannas RI	41
Gambar II. 19 Peran Sun Shading sebagai penghalau sinar matahari.....	41
Gambar II. 20 Grid Kolom Menara Lemhannas RI.....	41
Gambar II. 21 Tata Ruang Closed Plan Pada Ruang	42
Gambar II. 22 Tata ruang open plan pada lounge	43
Gambar II. 23 Penerapan Unsur Walkability Pada Kawasan Lemhannas RI.....	43
Gambar II. 24 Green Office Park 6	44
Gambar II. 25 Block plan gedung green office park 6.....	45
Gambar II. 26 Orientasi matahari pada Green Office Park 6.....	45
Gambar II. 27 Denah typical Green Office Park 6.....	47
Gambar II. 28 Analisis kesehatan dan kenyamanan Green Office Park 6.....	47
Gambar II. 29 Menara BCA.....	48

Gambar II. 30 Blok Plan Menara BCA.....	48
Gambar II. 31 Orientasi matahari pada Menara BCA.....	49
Gambar II. 32 Denah typical pada Menara BCA.....	50
Gambar II. 33 Kebisingan dan Visual pada Menara BCA.....	51
Gambar III. 1 Peta Administrasi Kabupaten Bulukumba	60
Gambar III. 2 Peta Administrasi Kecamatan Ujung Loe	61
Gambar III. 3 Tapak Pengolahan Karet	62
Gambar III. 4 Aksesibilitas Pabrik Pengolahan Karet	63
Gambar III. 5 Kondisi Existing Pabrik Pengolahan Karet.....	64
Gambar III. 6 Orientasi matahari dan arah angin Pengolahan Karet	64
Gambar III. 7 Analisa kebisingan pengolahan karet.....	65
Gambar III. 8 Analisa polusi atau bau aroma karet	66
Gambar III. 9 Hubungan ruang pusat pengolahan karet	77
Gambar III. 10 Hubungan ruang kantor pengelola	77
Gambar III. 11 Hubungan ruang masjid	78
Gambar III. 12 Hubungan ruang foodcourt	78
Gambar III. 13 Hubungan ruang area servis/ penunjang lainnya	79
Gambar III. 14 Analisis bentuk bangunan	80
Gambar III. 15 Layout penghawaan alami.....	86
Gambar III. 16 AC Split dan Sentral.....	87
Gambar III. 17 Tangga.....	87
Gambar III. 18 Lampu LED hig bay, Lampu LED, dan Lampu TL.....	87
Gambar III. 19 Jaringan listrik PLN	88
Gambar III. 20 Jaringan Genset	89
Gambar III. 21 Sistem tata suara.....	89
Gambar III. 22 <i>System Fire Protection</i>	90
Gambar III. 23 Sistem data dan jaringan komputer	90
Gambar III. 24 CCTV	91
Gambar III. 25 Sistem penangkal petir	91
Gambar III. 26 Sistem Pengolahan Limbah.....	92
Gambar IV. 1 Kondisi Awal letak dan orientasi bangunan	93
Gambar IV. 2 Letak dan orientasi bangunan	94

Gambar IV. 3 Aksesibilitas dan sirkulasi pada tapak	95
Gambar IV. 4 Iklim pada tapak.....	96
Gambar IV. 5 Kebisingan dan vegetasi pada tapak	97
Gambar IV. 6 Pengolahan Limbah Pada Tapak.....	98
Gambar IV. 7 Pendekatan Struktur Bangunan.....	99
Gambar IV. 8 Penerapan konsep pada kawasan	100
Gambar IV. 9 Penerapan konsep pada bangunan.....	100
Gambar V. 1 Penerapan konsep pada kawasan.....	101
Gambar V. 2 Transformasi bentuk.....	103
Gambar V. 3 Pendekatan desain	104
Gambar VI. 1 Site Plan	105
Gambar VI. 2 Area pintu masuk	105
Gambar VI. 3 Area Pedestrian dan jalan utama.....	105
Gambar VI. 4 Tempat timbangan dan area taman	106
Gambar VI. 5 Area Taman.....	106
Gambar VI. 6 Area Pengolahan Limbah.....	106
Gambar VI. 7 Perspektif Site Plan 1	107
Gambar VI. 8 Perspektif Site Plan 2	107
Gambar VI. 9 Perspektif Site Plan 3	107
Gambar VI. 10 Kantor Pengelola.....	108
Gambar VI. 11 Gedung Pengolahan	108
Gambar VI. 12 Gedung Pengasapan	108
Gambar VI. 13 Gedung Pengemasan	109
Gambar VI. 14 Gudang	109
Gambar VI. 15 Rumah Dinas.....	109
Gambar VI. 16 Mess Karyawan.....	110
Gambar VI. 17 Masjid.....	110
Gambar VI. 18 Interior Kantor Pengelola.....	110
Gambar VI. 19 Interior Gedung Pengolahan	111
Gambar VI. 20 Interior Gedung Pengasapan	111
Gambar VI. 21 Interior Gedung Pengemasan	111
Gambar VI. 22 Interior Gudang	112

Gambar VI. 23 Interior Rumah Dinas dan Mess Karyawan	112
Gambar VI. 24 Interior Masjid	112
Gambar VI. 25 Banner	113
Gambar VI. 26 View Maket 1	114
Gambar VI. 27 View Maket 2.....	114



DAFTAR TABEL

Tabel I. 1 Data Produksi 2022 Palangisang Rubber Factory	2
Tabel II. 1 Resume Studi Preseden	52
Tabel II. 2 Resume Studi Preseden Arsitektur Berkelanjutan	55
Tabel III. 1 Analisis pelaku kegiatan	67
Tabel III. 2 Analisis Kebutuhan Ruang Pengolahan Karet	69
Tabel III. 3 Analisis Kebutuhan Ruang Kantor Pengelola.....	70
Tabel III. 4 Analisis Kebutuhan Ruang Masjid	71
Tabel III. 5 Analisis Kebutuhan Ruang Foodcourt	71
Tabel III. 6 Analisis Kebutuhan Ruang Area Servis.....	71
Tabel III. 7 Analisis Kebutuhan Ruang Area Servis.....	71
Tabel III. 8 Besaran Ruang Untuk Fasilitas Pengolahan	72
Tabel III. 9 Besaran Ruang Untuk Fasilitas Kantor Pengolahan	73
Tabel III. 10 Besaran Ruang Untuk Fasilitas Masjid	74
Tabel III. 11 Besaran Ruang Untuk Foodcourt/ Kantin.....	74
Tabel III. 12 Besaran Ruang Untuk Penunjang Lainnya	75
Tabel III. 13 Total Besaran Ruang	76
Tabel III. 14 Analisis Struktur	81
Tabel III. 15 Analisis Material	82
Tabel III. 16 Material Hardscape	83
Tabel III. 17 Material Softscape.....	85
Tabel V. 1 Tabel Transformasi Besaran Ruang.....	103

BAB I

PENDAHULUAN

A. Latar Belakang

Kebutuhan masyarakat terhadap komoditi karet semakin meningkat setiap tahunnya. Karet merupakan salah satu komoditi perkebunan penting baik sebagai sumber pendapatan, kesempatan kerja dan devisa, karet juga pendorong pertumbuhan ekonomi sentra-sentra baru di wilayah sekitar perkebunan karet maupun pelestarian lingkungan dan sumberdaya hayati. Kebutuhan yang tinggi akan karet alam olahan di dunia tentunya akan mendorong pengolahan karet di Indonesia. Tanaman karet banyak tersebar di seluruh wilayah Indonesia, terutama di kabupaten Bulukumba, dan juga di daerah lain yang diusahakan baik oleh perkebunan negara, swasta maupun rakyat. Sejumlah daerah di Indonesia memiliki keadaan yang berpotensi dimanfaatkan untuk perkebunan karet. Terdapat 3 jenis perkebunan karet yang ada di Indonesia, yaitu Perkebunan Rakyat (PR), Perkebunan Besar Negara (PBN) dan Perkebunan Besar Swasta (PBS). Saat ini Indonesia adalah produsen terbesar kedua dunia komoditi karet setelah Thailand, dan diproyeksikan menjadi produsen terbesar setelah tahun 2015 (Resshye, 2015).

Salah satu wilayah di Kabupaten Bulukumba yaitu Kecamatan Ujung Loe juga memiliki potensi yang sama dengan jumlah lahan perkebunan karet yang luas sehingga pemerintah Kabupaten Bulukumba menetapkan Kecamatan Ujung Loe sebagai kawasan industri salah satunya industri karet. Kecamatan Ujung Loe berpotensi mengembangkan tanaman karet karena memiliki lahan yang sangat luas, terlebih lagi di Kecamatan Ujung Loe masih banyak lahan kosong yang perlu dimanfaatkan agar menjadi lahan produktif. Namun perkebunan yang besar dan jumlah hasil produksi yang semakin menurun setiap tahunnya tidak diimbangi dengan pabrik pengolahannya dan hingga saat ini fasilitas pabrik di Kecamatan Ujung Loe sendiri masih perlu dibenahi. Oleh karena itu, pabrik karet sangatlah diperlukan di daerah tersebut, terlebih lagi pabrik ini akan mengolah bahan mentah untuk produksi bahan jadi dan untuk menunjang pabrik tersebut juga dibutuhkan fasilitas penunjang lainnya.

Berbagai produk bahan yang terbuat dari karet alam, antara lain: ban, ring dan packing, bantalan dan penahan guncangan, berbagai jok, sarung tangan, berbagai jenis sepatu, berbagai *belt conveyor* dan karpet, karet gelang, balon, alat kontrasepsi, dan komponen sejumlah perlengkapan dan peralatan (Siregar, 2013).

Komoditi karet per tahun juga semakin menurun disebabkan karena kondisi pabrik yang kurang baik, oleh karena itu perlunya dilakukan renovasi atau redesain bangunan agar meningkatkan jumlah produksi setiap tahunnya. Berikut adalah tabel data produksi karet pada tahun 2022 di PT. Palangisang Rubber Factory, sebagai berikut:

Tabel I. 1 Data Produksi 2022 Palangisang Rubber Factory

No.	Bulan	Production Sheet	
		This Month	To Date
01	02	03	04
1.	Januari	113.890	
2.	Februari	116.375	230.265
3.	Maret	114.995	345.260
4.	April	106.065	451.325
5.	Mei	80.885	532.210
6.	Juni	79.590	611.800
7.	Juli	42.980	654.780
8.	Agustus	113.715	768.495
9.	September	128.870	897.365
10.	Oktober	42.980	940.345
11.	November	31.570	971.915
12.	Desember	87.360	1.059.275

(Sumber: PT. Palangisang Rubber Factory)

Pentingnya pembangunan pabrik karet juga bermanfaat untuk memberikan pengetahuan khususnya untuk masyarakat di Kecamatan Ujung Loe yang di mana sebagian besar masyarakatnya adalah petani karet. Potensi pembangunan pabrik karet yang menghasilkan bahan jadi seperti sarung tangan bertujuan utama pada kebutuhan rumah sakit dan sarana fasilitas kesehatan lainnya di beberapa kabupaten dan kota di Sulawesi Selatan, sedangkan untuk ban motor diutamakan pada sarana perbengkelan di beberapa Kabupaten dan kota di Sulawesi Selatan. Selain tujuannya pada rumah sakit di Sulawesi Selatan, hasil produksi juga dapat dituju di beberapa kota dan provinsi maupun ekspor di beberapa negara seperti Singapura dan Jepang sesuai dengan kesepakatan

pemerintah Kabupaten Bulukumba. Pembangunan pabrik karet di Kecamatan Ujung Loe ini akan lebih unggul dari pabrik-pabrik sebelumnya yang ada di Sulawesi Selatan karena selain memberikan beberapa fasilitas penunjang yang diperlukan juga diutamakan kualitas dari hasil produksi pabrik karet tersebut.

Seiring berjalannya waktu ternyata juga banyak masalah yang menghampiri keberadaan pabrik pengolahan karet tersebut. Beberapa alasan yang mendasari terhadap upaya re-desain pabrik karet kabupaten Bulukumba, antara lain:

1. Terbangkalainya gedung pabrik karet sehingga menimbulkan kesan kumuh.
2. Kurangnya penataan vegetasi.
3. Penataan lahan parkir yang kurang tertata.
4. Kurangnya fasilitas umum yang terdapat dalam pabrik karet seperti toilet umum, tempat beristirahat/ gasebo, dan lain lain sebagainya.
5. Kurangnya pengaturan sirkulasi dalam menata ruang dalam sebuah bangunan maupun sirkulasi dalam sebuah kawasan.

Berikut adalah kondisi eksisting pabrik karet di PT. Palangisang Rubber Factory, sebagai berikut:



Gambar I. 1 Kondisi eksisting
(Sumber: Analisis Penulis, 23 September 2022)

Dalam uraian tersebut di atas pabrik pengolahan karet perlu adanya penataan kembali terkait dengan pembenahan dari masalah – masalah yang ada agar pabrik pengolahan karet tersebut dapat lebih layak dalam pengoperasiannya sehingga membuat pengguna pabrik pengolahan karet di

Kabupaten Bulukumba dapat dengan nyaman dan aman sehingga pemenuhan kebutuhan staf pengelola, karyawan dan wisatawan dapat terpenuhi dengan semestinya. Pabrik pengolahan karet dengan konsep arsitektur berkelanjutan ini di harapkan mampu menyediakan fasilitas – fasilitas perindustrian demi kelancaran aktivitas industri di kabupaten Bulukumba, sehingga dalam perkembangan selanjutnya pusat pengolahan karet dengan konsep berkelanjutan ini dapat menjadi icon perindustrian yang baru kebanggaan kabupaten Bulukumba.

Industri sangat dianjurkan dalam Islam, karena industri adalah manifestasi dari kerja keras yang sangat dianjurkan oleh Islam. Usaha industri adalah salah satu bentuk pekerjaan yang sangat dihormati dalam Islam. Namun dalam berindustri, seorang muslim harus menaati aturan-aturan Islam, agar tidak menyimpang dari tujuan Islam (Kamaluddin, 2013).

Perindustrian Dalam Perspektif Islam, menurut para ulama, menawarkan sebuah semangat dan sikap mental agar setiap Muslim selalu berpandangan bahwa kehidupan hari esok harus lebih baik daripada hari ini dengan melalui aktivitas berkarya. Sebagaimana firman Allah dalam At- Taubah [9]: 105

وَقُلْ اَعْمَلُوا فَسَيَرَى اللّٰهُ عَمَلَكُمْ وَرَسُولُهُ ۙ وَالْمُؤْمِنُونَ وَسَيُرَدُّونَ اِلَىٰ عِلْمِ الْغَيْبِ وَالشَّهَادَةِ
فَيُنَبِّئُكُمْ بِمَا كُنْتُمْ تَعْمَلُونَ

Terjemahan:

“Dan Katakanlah: “Bekerjalah kamu, maka Allah dan Rasul-Nya Serta orang-orang mukmin akan melihat pekerjaanmu itu, dan kamu akan dikembalikan kepada (Allah) yang mengetahui akan yang ghaib dan yang nyata, lalu diberitakan-Nya kepada kamu apa yang telah kamu kerjakan". (QS. At-Taubah: 105).

Selain itu hal yang paling utama dari berindustri adalah bagaimana industri itu diamalkan untuk kebaikan. Kepedulian terhadap alam disekitarnya merupakan suatu konsep yang diterapkan demi mewujudkan suatu bangunan yang ramah lingkungan. Hal inilah yang melatar belakangi sehingga penulis

mengangkat judul Redesain Pusat Pengolahan Karet dengan Pendekatan Arsitektur Berkelanjutan di Kabupaten Bulukumba.

Arsitektur berkelanjutan atau *sustainable architecture* juga dikenal *Green architecture* adalah arsitektur yang berusaha untuk meminimalkan dampak negatif lingkungan bangunan dengan efisiensi dan moderasi dalam penggunaan bahan, energi, dan ruang pengembangan dan ekosistem secara luas. Arsitektur berkelanjutan menggunakan pendekatan sadar untuk konservasi energi dan ekologis dalam desain lingkungan binaan atau teori, sains dan gaya bangunan yang dirancang dan dibangun sesuai dengan prinsip-prinsip ramah lingkungan. Ide keberlanjutan, atau desain ekologis, adalah untuk memastikan bahwa tindakan dan keputusan kita saat ini tidak menghalangi peluang generasi mendatang. Dalam hal kelayakan arsitektur berkelanjutan atau *Green building*, tiga prinsip harus dipertimbangkan: Lingkungan, Ekonomi dan Sosial.

B. Rumusan Masalah

Bagaimana Meredesain Pusat Pengolahan Karet dengan pendekatan Arsitektur Berkelanjutan di Kabupaten Bulukumba?

C. Tujuan Dan Sasaran Pembahasan

1. Tujuan Pembahasan

Meredesain Pusat Pengolahan Karet dengan pendekatan Arsitektur Berkelanjutan di Kabupaten Bulukumba

2. Sasaran Pembahasan

- a. Pengolahan Tapak
- b. Pemrograman Ruang
- c. Pengolahan Bentuk
- d. Pendukung dan Kelengkapan Bangunan/Kawasan
- e. Pendekatan Perancangan/Aplikasi Tema Arsitektur
- f. Maket dan Animasi
- g. Jurnal

D. Lingkup Dan Batasan Pembahasan

1. Lingkup pembahasan

Lingkup Pembahasan menyangkut hal-hal yang berkaitan dengan ilmu arsitektur yang meliputi perencanaan dan perancangan Pusat Pengolahan Karet

2. Batasan Pembahasan

Agar dalam penyusunan laporan ini mempunyai arah yang jelas, maka perlu adanya Batasan Pembahasan, meliputi fungsi pusat pengolahan karet sebagai salah satu perindustrian di kabupaten Bulukumba dan penerapan konsep arsitektur berkelanjutan.

E. Metode Pembahasan dan Perancangan

1. Metode pembahasan

Adapun metode pembahasan yang digunakan dalam penulisan ini, yaitu sebagai berikut:

a. Studi Literatur

Melalui teknik ini dilakukan kegiatan penghimpunan data, keterangan dan informasi dengan penelaahan secara cermat atas berbagai dokumen, arsip hasil laporan, buku-buku ilmiah, peraturan perundang-undangan dan bahan-bahan tertulis lainnya yang berkaitan dengan perancangan Pusat Pengolahan Karet dengan konsep Arsitektur Berkelanjutan.

b. Studi preseden

Melakukan studi komparasi atau perbandingan terhadap fasilitas-fasilitas sejenis yang sudah ada sebagai suatu bahan perbandingan untuk memperoleh masukan yang dapat diterapkan pada rancangan dan juga memperoleh pemahaman mengenai faktor-faktor pendukung persyaratan teknis bangunan.

c. Wawancara

Teknik ini dilakukan dengan mengadakan tanya jawab langsung kepada responden, dimana responden ini meliputi elemen masyarakat, pustakawan, dan pihak-pihak atau substansi yang berkaitan erat dengan perancangan Pusat Pengolahan Karet.

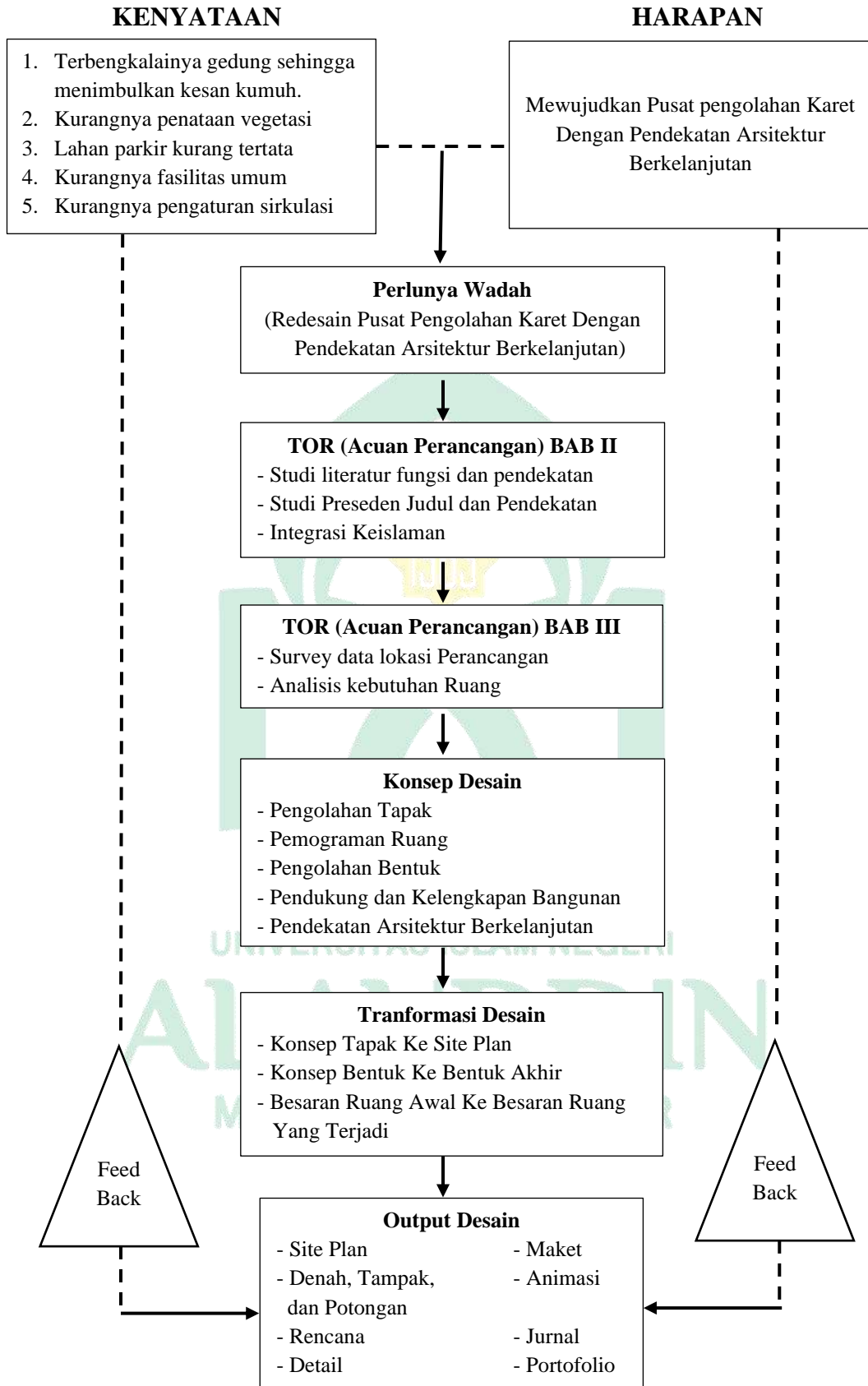
d. Pengamatan Lapangan

Berupa survei atau studi banding terhadap fasilitas dan kegiatan pada pengolahan karet, agar dapat diperoleh data lapangan mengenai permasalahan teknis yang terjadi. Pengamatan mengenai potensi lingkungan dan perancangan bangunan.

2. Metode perancangan

Metode perancangan diawali dengan pengumpulan data yang diolah melalui analisis dan sintesis data yang kemudian diproses menjadi sebuah konsep rancangan. Tahap analisis dan sintesis dimulai dengan mengolah data secara sistematis dimulai dengan mengolah data secara sistematis dan menerapkan metode desain seperti metode pragmatis, tipologi dan metafora yang disesuaikan dengan tiap kriteria desain. Konsep perancangan yang telah didapat lalu ditransformasikan ke dalam bentuk grafis dengan menggunakan metode eksplorasi desain sehingga dapat memperoleh gambar perancangan Pusat Pengolahan Karet dengan Pendekatan Arsitektur Berkelanjutan.





Gambar I. 2 Bagan Metode Perancangan
(Sumber: Analisis Penulis, 22 September 2022)

F. Sistematika Penulisan

Penyusunan acuan perancangan dibahas dengan dengan sistematika pembahasan sebagai berikut:

BAB I Pendahuluan

Gambaran secara garis besar dari pembahasan berupa latar belakang, rumusan masalah, tujuan dan sasaran, batasan perancangan serta metode yang sesuai dan sistematika pembahasan.

Bab II Tinjauan Pustaka

Tahap studi pustaka yang mengarah pada gambaran umum tentang pengertian judul memuat tentang teori-teori serta studi preseden sebagai bahan pertimbangan dalam Redesain Pusat Pengolahan Karet dengan Penerapan Konsep Pendekatan Arsitektur Berkelanjutan.

Bab III Tinjauan Khusus

Membahas secara khusus lokasi perancangan dan analisis kebutuhan ruang pusat pengolahan karet di kabupaten Bulukumba dengan pendekatan Arsitektur Berkelanjutan.

Bab IV Konsep Desain

Memperlihatkan konsep perancangan redesain pusat pengolahan karet di kabupaten Bulukumba dengan pendekatan Arsitektur Berkelanjutan.

Bab V Transformasi Desain

Menguraikan tentang eksplorasi dari konsep desain, gagasan dan pembahasan transformasi desain.

Bab VI Hasil Desain

Menyajikan gambaran desain terukur yang melingkupi Site Plan Denah, Tampak, Potongan, Detail, Perspektif, Banner, Maket.

BAB II TINJAUAN PUSTAKA

A. Definisi Judul

Judul dari perancangan adalah Redesain Pusat Pengolahan Karet Dengan Pendekatan Arsitektur Berkelanjutan di Kabupaten Bulukumba maka perlu diuraikan terlebih dahulu definisi dan pengertian masing-masing kata yang terdapat pada judul diantaranya:

1. Redesain

Menurut kamus kata “Redesain” berasal dari bahasa Inggris (*redesign*) yang terdiri dari dua kata yang digabungkan yaitu *re* dan *design* yang berarti “merancang ulang” atau “merancang ulang produk” dari produk yang sudah ada sebelumnya. (KBBI, 2008).

2. Pusat Pengolahan Karet

Menurut Kamus Besar Bahasa Indonesia (KBBI, 2002), pusat adalah pokok pangkal atau yang menjadi pempunan berbagai hal, urusan, dan sebagainya.

Pengolahan adalah suatu perbuatan, cara, atau proses mengolah sesuatu hal. Pengolahan ini sendiri adalah kata imbuhan dari kata dasar olah. Imbuhan yang melekat pada kata ini berfungsi untuk menunjukkan proses.

Karet adalah polimer hidrokarbon yang terkandung pada lateks beberapa jenis tumbuhan. Sumber utama produksi karet dalam perdagangan internasional adalah para atau *hevea brasiliensi* (suku *euphorbiaceae*).

3. Arsitektur Berkelanjutan

Arsitektur Berkelanjutan juga dikenal *Green architecture* adalah arsitektur yang berusaha untuk meminimalkan dampak negatif lingkungan bangunan dengan efisiensi dan moderasi dalam penggunaan bahan, energi, dan ruang pengembangan dan ekosistem secara luas. (Ichwan Isalmi Amir et al., 2022).

4. Kabupaten Bulukumba



Gambar II. 1 Peta Kabupaten Bulukumba pada peta sulawesi selatan (Sumber: https://www.researchgate.net/figure/Map-of-South-Sulawesi-and-Bulukumba-Regency_fig1_357838879, 23 September 2022)

Kabupaten Bulukumba adalah salah satu Daerah Tingkat II di provinsi Sulawesi Selatan, Indonesia. Ibu kota kabupaten ini terletak di Kota Bulukumba. Berdasarkan data BPS kabupaten Bulukumba tahun 2019, Kabupaten ini memiliki luas wilayah 1.154,58 km² dan berpenduduk sebanyak 418.326 jiwa. Kabupaten Bulukumba mempunyai 10 kecamatan, 27 kelurahan, serta 109 desa.

Berdasarkan Pengertian diatas maka dapat disimpulkan bahwa Redesain Pusat Pengolahan Karet dengan pendekatan Arsitektur Berkelanjutan di Kabupaten Bulukumba yaitu merancang ulang pusat pengolahan karet sehingga terjadi perubahan dalam penampilan atau fungsi yang sesuai dengan konsep arsitektur berkelanjutan di kabupaten Bulukumba.

B. Tinjauan Karet Secara Umum

1. Pengertian Karet

Karet adalah polimer hidrokarbon yang terkandung dalam lateks beberapa jenis tumbuhan. Sumber utama produksi karet dalam perdagangan internasional adalah para atau *Hevea brasiliensis* (suku Euphorbiaceae). Beberapa tumbuhan lain juga menghasilkan getah lateks dengan sifat yang sedikit berbeda dengan karet, seperti anggota suku ara – araan (misalnya beringin), sawo – sawoan (misalnya getah perca dan sawo

manila), *Euphorbiaceae* lainnya, serta dandelion. Pada masa Perang Dunia II, sumber – sumber ini dipakai untuk mengisi kekosongan pasokan karet dari para. Sekarang, getah perca dipakai dalam kedokteran (*gutta percha*), sedangkan lateks sawo manila biasa dipakai untuk permen karet (*chicle*). Karet industri sekarang dapat diproduksi secara sintetis dan menjadi saingan dalam industri perkaretan.

Sesuai dengan nama latin yang disandangnya tanaman karet (*Hevea brasiliensis*) berasal dari Brazil. Tanaman ini merupakan sumber utama bahan alam karet dunia. Padahal jauh sebelum tanaman karet dibudidayakan, penduduk asli di berbagai tempat, seperti di Amerika selatan, Afrika, dan Asia menggunakan pohon lain yang juga menghasilkan getah. Yang mirip lateks dapat diperoleh juga dari tanaman *castilla elastica* (Famili moraceae) yang banyak hidup di rimbah Bolivia hingga Mexico. Pohon guayale yang memiliki nama latin *parthenium argentatum* (famili Compositae) juga mengandung sejenis latex. Pohon guayale banyak terdapat di daerah utara Mexico. Diluar benua Amerika ada juga tanaman yang diambil getahnya oleh para penduduk asli, misalnya *funtumia elastica* (famili apocynaceae) di Afrika, *ficus elastica* (famili Moraceae) di India, dan *faraxacum kokbsaghyz* (famili Compositae) di Rusia. Sekarang tanaman-tanaman tersebut kurang dimanfaatkan lagi getahnya karena tanaman karet (*hevea brasiliensis*) telah dikenal secara luas dan banyak dibudidayakan. Sebagai penghasil lateks, tanaman karet dapat dikatakan merupakan satu satunya tanaman yang dikebunkan secara besar-besaran (Tim Penulis PS, 2008).

Di Indonesia dan negara lain pada umumnya, lateks sebagai bahan baku karet didapat dari melukai kulit batang pohon karet atau yang disebut juga penderesan sehingga keluar cairan kental melalui sebuah talang yang kemudian ditampung oleh mangkuk. Cairan ini keluar akibat tekanan turgor dalam sel yang terbebaskan akibat pelukaan. Aliran berhenti apabila semua isi sel telah habis dan luka tertutup oleh lateks yang membeku. Di PTPN III, penderesan ini biasanya dilaksanakan pada pagi hari sekitar pukul 04.00 – 05.00 WIB setiap harinya, karena pada waktu tersebut

proses pengeluaran getah atau lateks berjalan optimal dan mampu menghasilkan lateks berkualitas sangat baik.

Lateks merupakan suatu cairan berwarna putih dan kekuning-kuningan yang diperoleh dengan cara penyadapan (membuka pembuluh lateks) pada kulit tanaman karet (*Hevea brasiliensis* L). Partikel karet dapat terdispersi dengan baik pada larutan, disebabkan adanya gerakan zig-zag (gerakan Brown) dari partikel. Besarnya gerakan Brown dapat mengatasi gaya gravitasi dari partikel karet sehingga tidak terjadi creaming maupun pengendapan. Di dalam lateks, isoprene ini diselaputi oleh lapisan protein sehingga partikel karet bermuatan listrik. Protein merupakan rangkaian gabungan dari asam-asam amino yang bersifat dipolar (dalam keadaan netral mempunyai dua muatan listrik) dan amfoter (dapat bereaksi dengan asam atau basa). Lateks segar mempunyai pH = 6,9 (bermuatan negatif). Ion bermuatan negatif tersebut diserap oleh permukaan partikel karet membentuk lapisan yang disebut lapisan stern. Lapisan yang sama-sama bermuatan negatif tersebut menyebabkan terjadinya tolak menolak antara partikel, sehingga lateks tidak menggumpal. Jadi selama lateks bermuatan negatif, lateks akan tetap stabil. Pada titik isoelektris, muatan listrik akan mencapai nol sehingga protein tidak stabil, dan akan menggumpal serta lapisan stern akan hilang sehingga antara butir karet terjadi kontak yang mengakibatkan lateks menggumpal.

2. Sejarah Karet

Pertama kali dikemukakan oleh Cristoper Colombus pada tahun 1493 ketika melihat seorang anak penduduk asli Haiti sedang bermain bola berwarna hitam yang akhirnya diketahui terbuat dari getah. Karet berasal dari pohon *Hevea brasiliensis* yang memiliki nilai guna bagi manusia hingga saat ini. Pada tahun 1763 Mack dari Prancis membuka jalan bagi pemakai karet dengan menemukan bahwa karet dapat dilarutkan dalam eter dan lemak terpena. Tahun 1770 Frestry berasal dari Inggris yang menggunakan karet sebagai penghapus. Tahun 1803 Pabrik karet pertama yang memproduksi ban karet dan pipa karet di Prancis. Tahun 1819 seorang manajer pabrik karet di London menemukan mesin pemintal

benang terbuat dari karet. Tahun 1823 Charles Macintosh dari Glasgow (Skotlandia) membuat dan memasarkan jas hujan yang terbuat dari kain yang dilapisi cairan atau larutan karet yang telah dilarutkan dalam pelarut. Tahun 1839 Charles Goodyear dari USA menemukan cara vulkanisir karet, dengan mencampurkan karet dengan belerang yang dipanaskan pada suhu 120 -130 0C.

Tahun 1846 Thomas Hancock menemukan teknik vulkanisir dimana penemuan karet semakin berkembang dan pohon karet mulai ditanam dan dikembangkan di Inggris. Tahun 1876 Henry Wickham dari Inggris membawa pulang 70.000 benih tanaman *Hevea Brasiliensis* dari Brazil dan ditanam di kebun Raya London yang hasilnya dikirim ke Malaysia, Ceylon, dan Singapura. Tahun 1887 John Dunlop seorang dokter hewan asal Skotlandia menciptakan ban angin (*pneumatic tyre*) pertama kali di dunia dibuat untuk sepeda roda tiga anaknya. Tahun 1905 Karet tumbuh di sekitar daerah Amazon tidak dibudidayakan dan dikontrol karena pengambilan dibatasi, pedagang menjual dengan harga tinggi, untuk mengatasi masalah itu karet dialihkan ke perkebunan di Asia Tenggara. Abad 20 Sejak ditemukan mobil, permintaan karet alam mengalami lonjakan sehingga terjadi kelangkaan. Sebagai gantinya di temukanlah karet sintetis.

Tahun 1864 tanaman karet diperkenalkan di Indonesia yang pada waktu itu masih menjadi jajahan Belanda. Daerah yang pertama kali digunakan sebagai tempat uji coba penanaman karet adalah Pamanukan dan Ciasem, Jawa Barat. Jenis yang pertama kali diujicobakan di kedua daerah tersebut adalah spesies *ficus elastica* atau karet rembulan. Jenis Karet *hevea brasiliensis* baru dipanen di bagian Sumatera bagian timur pada tahun 1902 dan di Jawa 1906. Perusahaan asing pertama yang menanam karet dan mengelolanya secara komersial di Indonesia adalah Harrison and Crossfield Company yang sebelumnya telah membuka perkebunan serupa di Malaysia (Setiawan & Andoko, 2008).

3. Manfaat Getah Karet

Getah karet memiliki 7 manfaat utama dalam kehidupan manusia, yaitu sebagai berikut:

a. Digunakan Sebagai Bahan Pembuatan Karet

Manfaat pertama dari getah karet yang sudah pasti diketahui oleh semua orang adalah digunakan sebagai bahan pembuatan karet. Karet yang dihasilkan bukan hanya sebatas karet gelang saja, akan tetapi juga barang barang seperti ban mobil juga dibuat dari getah karet.

b. Digunakan Sebagai Bahan Dalam Industri Sintetis

Industri sintetis merupakan industri yang menghasilkan berbagai macam alat seperti alat kesehatan, perkakas atau alat tukang, hingga alat kendaraan. Industri sintetis membutuhkan getah karet untuk memproduksi seluruh alat-alat tersebut.

c. Digunakan Sebagai Bahan Bakar

Mungkin kamu bertanya-tanya, bagaimana caranya getah karet dapat dihasilkan sebagai bahan bakar. Di daerah perkotaan, kita dikelilingi dengan berbagai macam teknologi yang memudahkan kehidupan manusia dalam penggunaan bahan bakar. Akan tetapi, lain halnya dengan mereka yang tinggal di daerah pedesaan atau bahkan pelosok. Orang-orang yang tinggal di daerah tersebut sulit mendapatkan akses untuk menggunakan teknologi tersebut sehingga mereka memanfaatkan getah karet sebagai bahan bakar.

d. Digunakan Dalam Pembuatan Tikar Lantai

Tikar lantai yang biasa digunakan sehari-hari di rumah ternyata juga dibuat dengan menggunakan getah karet. Akan tetapi, tikar lantai yang dimaksudkan di sini adalah tikar lantai yang terbuat dari karet yang biasa dijadikan sebagai alas main anak-anak, bukan tikar lantai yang terbuat dari jerami.

e. Digunakan Sebagai Bahan Campuran Makanan

Getah karet ternyata juga dapat digunakan sebagai bahan campuran makanan. Tentu saja, sebelum dapat dikonsumsi, getah karet harus melalui proses pengolahan yang tepat terlebih dahulu.

f. Digunakan Dalam Pembuatan Perabotan Dapur

Selain digunakan sebagai bahan campuran makanan, ternyata getah karet juga berperan dalam pembuatan perabotan dapur. Kamu tentu dapat menemukan berbagai perabotan dapur di rumah yang terbuat dari bahan karet seperti sutil, papan pemotong, gagang pisau, dan banyak lagi.

g. Digunakan Sebagai Bahan Obat-obatan

Manfaat dari getah karet yang terakhir adalah dapat digunakan sebagai bahan obat-obatan. Getah karet memiliki senyawa nutrisi yang bermanfaat bagi tubuh seperti air, lemak, dan protein. Selain itu, ada juga kandungan asam nikotinat, tokoferol, karoten, dan thiamin yang memang dapat digunakan sebagai obat.

4. Jenis-Jenis Karet Alam

Karet alam diperoleh dari pohon karet yang menghasilkan lateks dengan cara penggumpalan dan pengeringan. Saat ini negara penghasil karet alam terbesar yang memproduksi 70 % dari seluruh produksi karet di dunia adalah Thailand, Indonesia, Malaysia. Secara umum lateks dibagi menjadi 3 jenis mutu utama, tergantung cara memprosesnya yakni:

a. Lateks Pekat

Lateks pekat merupakan karet alam yang awet disimpan yang dibuat dengan menambahkan amonia kedalam getah karet, bila akan dikirim atau diekspor, biasanya dikentalkan terlebih dahulu dengan mesin sentrifugal hingga kekentalannya mencapai 60 %.

b. *Rubber Smoked Sheet (RSS)*

RSS adalah karet alam yang diperoleh dengan cara memasukkan lateks kedalam asam untuk dipadatkan, kemudian dipanaskan dan diasapkan. Jenis karet ini digunakan sebagai bahan baku industri ban dan tube.

c. *Technically Specified Rubber (TSR)*

TSR adalah jenis mutu karet yang pada awalnya digumpalkan kemudian dihaluskan, setelah itu dilakukan proses pengeringan dengan cara pemanasan. Jenis mutu ini tergantung dari negara asal

yang memproduksi untuk karet yang diproduksi Thailand dikenal *Standard Thailand Rubber* (STR), Indonesia dikenal *Standard Indonesian Rubber* (SIR), Malaysia dikenal *Standard Malaysian Rubber* (SMR), dan Singapura dikenal *Standard Singapura Rubber* (SSR).

5. Pengolahan Karet

Getah digolongkan menjadi dua kelompok bokar yakni lateks dan koagulum lapangan.

a. Lateks Pekat

Lateks pekat adalah lateks kebun yang dipekatkan dengan cara sentrifugasi atau pemekatan dari kadar karet kering (KKK) 28- 30 % menjadi KKK 60 -64 %. Lateks kebun yang bermutu baik merupakan syarat utama mendapatkan hasil olahan yang baik. Penurunan mutu biasa disebabkan oleh terjadinya proses prakoagulasi. Prakoagulasi menjadi masalah proses pengolahan karet sheet dan crepe, sedangkan pada pengolahan karet bokar tidak masalah.

Prinsip pembuatan lateks pekat berdasarkan perbedaan berat jenis antara partikel karet dengan serum. Serum mempunyai berat jenis lebih besar dari pada partikel karet, berat jenis serum 1,024 sedangkan partikel karet 0,904. Akibatnya partikel karet akan naik ke permukaan dan serum akan tergumpal pada lapisan bawah.

Ada 2 jenis lateks pekat yang biasa dijual dipasaran yaitu creamed lateks di Indonesia dikenal dengan lateks dadih. Jenis yang kedua *Centrifuged* lateks disebut lateks pusingan. Pengolahan lateks pekat di tingkat petani dipilih cara pendadihan karena alatnya sederhana, murah, dan prosesnya mudah. Sedangkan dalam skala pabrik menggunakan alat pemusingan (*centrifuge machine*).

1) Lateks Dadih

Peralatan: Tangki pendadihan dari plastik, pengaduk kayu, dan saringan lateks. Bahan-bahan: Pengental (campuran amonium alginat dan karboksimetil selulosa) bahan pemantap

(berupa amonium laurat dan pengawet berupa gas atau larutan *amoniak*).

Pengolahan: Lateks dikumpulkan ke dalam ember lalu ditambahkan larutan amoniak 20 % sebanyak 35 ml untuk setiap liter lateks, kemudian lateks disaring dengan saringan baja tahan karat dengan ukuran 40 atau 60 mesh selanjutnya dimasukkan kedalam ember plastik. Kemudian dilakukan pengujian KKK untuk menjadi lateks pekat KKK lateks kebun 30 % agar KKK latek pekat 60 %.

2) Lateks Pusingan

Lateks pusingan juga membutuhkan amoniak tetapi jumlah yang ditambahkan lebih sedikit yaitu 2 -3 g amoniak setiap liter lateks. Pengolahan: Lateks disaring dan dikumpulkan ke dalam tangki yang telah diukur volume dan KKK nya. Kadar amonia diukur dengan titrasi memakai asam klorida. Bila jumlah amonia kurang dilakukan penambahan 2 -3 g amonia yang memungkinkan lateks dapat disimpan selama 24 jam tanpa prakoagulasi.

KKK yang diinginkan untuk hasil latek pusingan adalah 60 %, tetapi kadarnya bisa turun 1-2 % pada proses produksi. Penambahan amonia sering juga mengakibatkan terjadinya penurunan KKK. Sehingga hasil olahan dibuat 62 % untuk mengatasi penurunan.

b. Sit Angin

Sit angin adalah lembaran lembaran karet hasil penggumpalan lateks yang digiling dan dikeringkan sampai memiliki KKK 90 – 95 %. Pengolahan sit angin dilakukan melalui berbagai tahap, yaitu penyaringan lateks, pengenceran, penggumpalan, pemeraman, penggilingan, pencucian, penirisan, dan pengeringan. Proses pengolahan: lateks dari kebun disaring dengan saringan 40 atau 60 mesh untuk memisahkan kotoran kemudian dilakukan pengujian

KKK.selanjutnya dilakukan pengenceran dengan cara penambahan air bersih ke dalam lateks sehingga diperoleh KKK baku 12 -15 %.

Tujuan dari pengenceran adalah untuk memperoleh mutu yang seragam, mempermudah penggilingan, dan mempermudah keluarnya gelembung udara dari dalam lateks. Setelah dilakukan pengenceran, lateks digumpalkan ke dalam bak yang terbuat dari aluminium yang berukuran 50 X 25 X 6 Cm, yang kemudian diperam selama 1 jam, kemudian digiling lima kali gilingan polos dan sekali gilingan beralur sambil disemprotkan air setelah selesai hasil gilingan dicuci dan ditiriskan selama 15 menit untuk dilakukan pengeringan selama 5 hari.

c. Sit Asap/*Rubber Smoke Sheet* (RSS)

Proses pengolahan sit asap hampir sama dengan sit angin perbedaannya terletak pada proses pengeringan, dimana pada sit asap dilakukan pengasapan pada suhu 40 -60 0C selama 4 hari dengan pengaturan sebagai berikut.

- 1) Hari pertama, suhu 40-45°C, ventilasi ruang asap lebar.
- 2) Hari kedua, suhu 45-50°C, ventilasi ruang asap sedang.
- 3) Hari ketiga, suhu 50-55°C, ventilasi ruang asap ditutup.
- 4) Hari keempat, suhu 55-60°C.

Setelah pengeringan dilakukan sortasi sesuai *green book* yang mengklasifikasikan sit asap menjadi RSS1, RSS2, RSS3, dan Cutting. Selanjutnya RSS dikemas menurut mutu yang sama dengan berat setiap kemasan 113 kg.

d. Karet Crepe

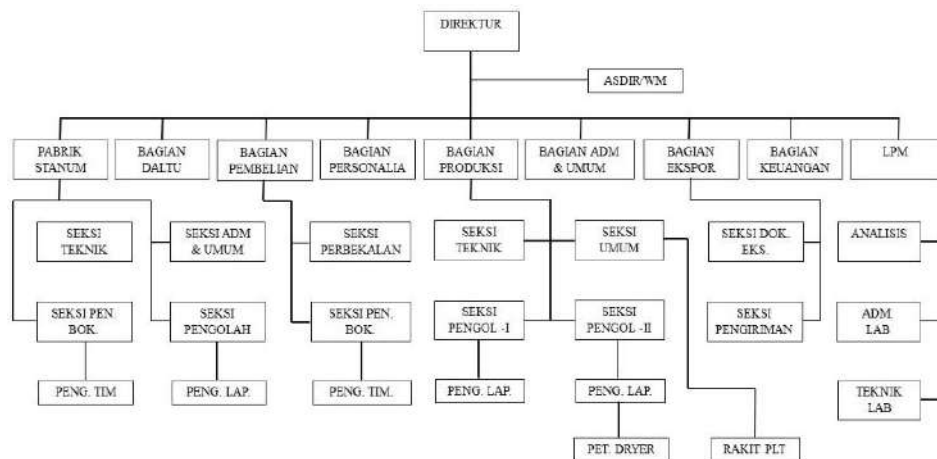
Prinsip pengolahan karet crepe adalah mengubah lateks segar dari kebun menjadi lembaran crapemelalui proses penyaringan, pengenceran, pembekuan, penggilingan, dan pengeringan. Perbedaannya dengan pengolahan sit terletak pada tahap penggilingan dan pengeringan crepe.

e. Karet Spesifikasi Teknis (*Crumb Rubber*)

Pengolahan karet spesifikasi teknis dimaksudkan untuk mengubah cara-cara pengolahan yang konvensional. Karet spesifikasi teknis (*crumb rubber*) adalah karet yang penentuan jenis-jenis mutunya berdasarkan pada sifat-sifat teknis. Seperti kadar abu, kadar kotoran, PRI, MV, dll. Kecuali warna atau penilaian visual tidak berlaku pada jenis karet ini.

6. Struktur Organisasi Pengolahan Karet

Struktur organisasi PT Perindustrian dan Perdagangan Bangkinang Crumb Rubber Factory di Pekanbaru, sebagai berikut:



Gambar II. 2 Struktur Organisasi Pengolahan Karet

(Sumber: https://repository.uin-suska.ac.id/16433/7/7.%20BAB%20II__2018320EI.pdf, 06 Oktober 2022)

Berdasarkan struktur organisasi yang digunakan oleh perusahaan tersebut maka dapat diterangkan pembagian dan pelaksanaan tugas, wewenang, fungsi dan tanggung jawab masing – masing personil yang terlibat didalamnya (Mustika, 2018), yaitu sebagai berikut:

a. Direktur

Direktur merupakan orang paling bertanggung jawab penuh atas kegiatan operasional perusahaan. Tugas-tugas direktur pada perusahaan ini adalah:

- 1) Menetapkan kebijaksanaan.
- 2) Menyelenggarakan kepemimpinan serta memberi pengarahan kepada bawahan.
- 3) Memberikan segi-segi administrasi dalam hal menandatangani laporan-laporan serta surat-surat dan dokumen-dokumen yang berkaitan dengan wewenang dan tanggung jawabnya.
- 4) Mewakili perusahaan kedalam maupun keluar pabrik baik itu urusan intern maupun ekstern.

b. Asisten Direktur

Asisten direktur adalah orang yang dapat membantu dan mewakili direktur dalam menjalankan tugas, tanggung jawab dan wewenang direktur apabila direktur sedang berhalangan. Disamping itu seorang asisten direktur juga mempunyai tugas, terutama mengenai urusan jaminan mutu dan urusan-urusan khusus lainnya yang menyangkut masalah perusahaan.

c. Kepala pengendalian mutu

Bertugas melakukan kegiatan pengendalian dalam setiap produksi karet yang dihasilkan dengan memperhatikan konsep PDCA (*Plan, Do, Check dan Action*).

d. Kepala Bagian Pembelian

- 1) Memonitor permintaan barang dan menyiapkan pesanan-pesanan pembelian
- 2) Menangani langsung pembelian persediaan bahan baku, bahan pembantu, peralatan, mesin dan lain-lain.
- 3) Menetapkan *Leveransir*
- 4) Memeriksa kuantitas dan kualitas pembelian dari *supplier*
- 5) Menyetujui pembayaran setelah menerima laporan penerimaan

e. Kepala Bagian Personalia

Bagian ini bertugas untuk mencari dan menerima karyawan, membuat surat penugasan sehubungan dengan penyerahan tugas serta memberikan pengarahan kepada karyawan yang berkenaan dengan itu dan mengkoordinasikannya, menyelenggarakan fasilitas fasilitas yang

perlu untuk kesejahteraan karyawan, mengurus segala sesuatu berhubungan dengan izin operasional perusahaan serta menjalin hubungan timbal balik dengan masyarakat.

f. Kepala Bagian Produksi

1) Kepala Seksi Teknik

Bagian ini mempunyai tugas mengawasi peralatan pabrik dan merencanakan kegiatan mesin, memonitor dan menganalisa gangguan kerja yang dihadapi oleh bagian yang dipimpinnya serta mencari penyelesaian selaras dengan ketentuan atasan, memonitor keadaan mesin agar selalu dalam kondisi siap pakai serta menyelenggarakan dan menandatangani dokumen yang terkait dengan bidangnya.

2) Kepala Seksi Pengolahan

Yaitu yang bertanggung jawab terhadap proses produksi mulai dari pembersihan karet tahap awal dimana pembersihan dilakukan di dalam bak air agar kotoran terlepas sampai pada tahap *creper* yaitu tahap dimana karet dikeringkan di kamar jemur.

3) Kepala Seksi Pengolahan II

Yaitu yang bertanggung jawab melanjutkan kegiatan proses produksi dan kegiatan penjemuran mulai dilaksanakan dikamar jemur dengan suhu 90°C-100°C sampai proses pengeringan secara mekanis.

4) Kepala Seksi Umum

Bagian ini bertugas untuk menangani semua permasalahan administrasi umum pabrik, melakukan laporan kegiatan pabrik dan melaksanakan tugas-tugas umum lainnya.

g. Kepala Bagian Ekspor

Bagian ini bertugas untuk memonitor harga dan permintaan langganan luar negeri serta melaksanakan lamaran *trendy*. Melaksanakan penawaran penjualan kepada langganan dan menyetujui permintaan-permintaan dan pembeli, menyelenggarakan

catatan dan laporan mengenai sisa harga penjualan dan pengaruh valuta asing. Mengadakan evaluasi atas kegiatan penjualan ekspor, membuat laporan penjualan serta membuat faktur penjualan dan mengirimkannya kepada bagian yang membutuhkannya.

h. Kepala Bagian Administrasi dan Umum

Yaitu bagian yang bertanggung jawab terhadap semua kegiatan administrasi perusahaan serta mencatat transaksi-transaksi yang terjadi pada perusahaan.

i. Kepala LPM

Merupakan bidang yang bertanggung jawab terhadap pengendalian mutu perusahaan. Bagian ini bekerja di laboratorium tersendiri memegang peranan penting dalam setiap karet yang dihasilkan baik itu berupa bokar maupun yang sudah berupa ojol, *sheet*, dan *slab*. Untuk memperlancar bagian ini dibentuk oleh beberapa staf, yaitu:

1) Analisis

Yaitu melakukan penganalisaan terhadap setiap mutu bokar yang masuk apakah layak untuk masuk ke proses selanjutnya.

2) Administrasi Laboratorium

Administrasi laboratorium yaitu bagian yang mengurus semua permasalahan administrasi dari setiap karet yang siap di ekspor.

3) Staff Teknik Laboratorium

Yaitu bagian yang melakukan uji laboratorium terhadap karet yang akan diekspor ke luar negeri.

j. Kepala Bagian Keuangan

Yaitu bagian yang bertugas merencanakan penerimaan dan pengeluaran kas. Mengatur dan mengawasi penerimaan dan pengeluaran kas, melaksanakan analisa terhadap usulan investasi dan memberi hasil analisis tersebut kepada direktur, mengevaluasi kegiatan akuntansi perusahaan yang dilaksanakan oleh bawahan serta menyelesaikan segi-segi administrasi dalam hal menandatangani

laporan surat dan dokumen lain yang berkaitan dengan tugas dan wewenangnya.

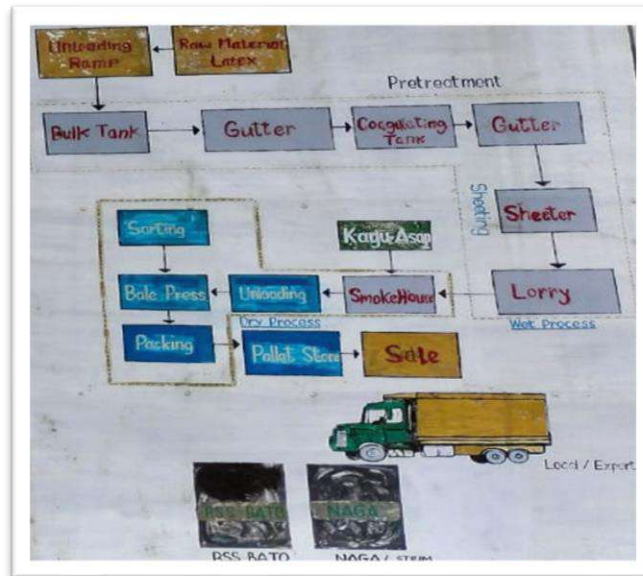
7. Ruangan Pengolahan Karet

Ruangan diperlukan sekurang-kurangnya:

- a. Gedung Pengolahan Karet
 - 1) Ruang Bulking Tank
 - 2) Ruang Bak Koagulasi
 - 3) Ruang Penggilingan
 - 4) Ruang Bak Air
 - 5) Area Drainase
 - 6) Teras Belakang
 - 7) Toilet/ WC
- b. Tempat Penirisan
- c. Gedung Pengasapan
- d. Gedung Pengemasan/ Sortir
- e. Gudang
- f. Gedung Laboratorium
 - 1) Ruang Sampel
 - 2) Ruang Meeting
 - 3) Ruang Balance
 - 4) Ruang ASH Test
 - 5) Ruang Test Room
 - 6) Ruang Meja Oven
 - 7) Toilet/ WC
- g. Gedung Pengelola atau kantor
 - 1) Resepsionis
 - 2) Ruang Direktur
 - 3) Ruang Asisten Direktur
 - 4) Ruang Pengendalian Mutu
 - 5) Ruang Manajer Produksi
 - 6) Ruang Manajer Lapangan
 - 7) Ruang Staff

- 8) Ruang Kabag. Ekspor
 - 9) Ruang Administrasi dan Umum
 - 10) Ruang LPM
 - 11) Ruang Kabag. Keuangan
 - 12) Pantry
 - 13) Toilet/ WC
- h. Masjid/ Musholla
- 1) Ruang Ibadah
 - 2) Tempat Wudhu
 - 3) Ruang Pengurus Masjid
 - 4) Ruang *Sound System*
 - 5) Ruang Imam
 - 6) Toilet/ WC
- i. Kantin/ *Foodcourt*
- 1) Ruang Makan
 - 2) Ruang Kasir
 - 3) Pantry
 - 4) Toilet/ WC
- j. Area Servis
- 1) Pos Jaga
 - 2) Ruang Kontrol
 - 3) Ruang Genset
 - 4) Ruang Panel
 - 5) Ruang Pompa
- k. Area Parkir
- 1) Ruang Parkir Motor
 - 2) Ruang Parkir Mobil
 - 3) Ruang Parkir Truk
- 
- The image contains a large, semi-transparent watermark of the logo and name of Universitas Islam Negeri Alauddin Makassar. The logo features a green archway with a yellow star in the center containing the year '1965'. Below the archway, the text 'UNIVERSITAS ISLAM NEGERI ALAUDDIN MAKASSAR' is written in green, with 'ALAUDDIN' in a larger font size.

8. Proses Tata Kelola Pabrik Pengolahan Karet Dari Bahan Baku Menjadi Barang Jadi



Gambar II. 3 Tata kelola pabrik karet PT Palangisang Rubber Factory
(Sumber : PT. Palangisang Rubber Factory)

Berikut penjelasan proses tata kelola pabrik pengolahan karet dari bahan baku menjadi barang jadi yaitu:

1. Raw Material Latex, Pada proses ini yaitu pada saat awal mula pengambilan getah karet pada kebun karet.
2. Setelah dikumpulkan latex getah karet kemudian dilakukan timbangan di area khusus tempat timbangan.
3. Unloading Ramp, merupakan proses pengangkutan getah karet menuju ke gedung pengolahan
4. Bulk Tank, merupakan sebuah bak tempat penyimpanan getah karet
5. Di gedung pengolahan kemudian diolah dimana melalui beberapa proses mulai dari proses penyaringan, koagulasi, hingga pada proses penggilingan.
6. Setelah proses penggilingan kemudian hasil dari lembaran getah karet dipindahkan ke lorry yang merupakan sebuah wadah atau tempat penirisan dari lembaran getah karet yang sudah diolah.

7. Gedung Pengasapan (*Smoke house*), setelah lembaran karet ditiriskan kemudian lembaran tersebut dipindahkan ke dalam gedung pengasapan untuk prosesnya memakan waktu selama ± 6 hari.
8. Kemudian Proses Unloading atau pemindahan hasil lembaran karet
9. Gedung pengemasan, disini proses sortasi dan pengepresan karet.
10. Pengambilan sampel karet untuk dibawa menuju ke ruang laboratorium.
11. Setelah dikemas kemudian hasil barang jadi dibawa ke gudang
12. Selanjutnya proses barang jadi siap untuk dilakukan pengiriman atau penjualan.

9. Perabot dan Perlengkapan Pengolahan Karet

a. Loyang Aluminium Nampan Karet

Spesifikasi Loyang Aluminium Nampan Karet:

Fungsi: Untuk Menampung Getah Karet

Bahan: Aluminium

Dimensi Atas: 45 x 28 cm

Dimensi bawah: 40 x 21 cm

Tinggi Kemiringan: 7 cm

Kapasitas: 6-7 liter

b. Box koagulasi Karet

Spesifikasi koagulasi Karet:

BKM 208, size 3050x915x405mm, 75 partisi

BKM 210, size 3050x915x405mm, 90 partisi

BKM 212, size 3050x915x457mm, 75 partisi

BKM 214, size 3050x915x457mm, 90 partisi

c. Hand Mangel Polos

Spesifikasi Hand Mangel Polos:

Diameter Roll: 110mm (polos)

Ukuran (PxLxT): 1070 x 580 x 640 mm

Berat: 85 kg

- Rangka: Besi tuang / cor
- d. Hand Mangel Batik
- Spesifikasi Hand Mangel Batik:
- Diameter Roll: 110mm (batik)
 - Ukuran (PxLxT): 1070 x 580 x 640 mm
 - Berat: 85 kg
 - Rangka: Besi tuang/cor
- e. Mesin mangel press karet polos dengan motor
- Spesifikasi Mesin mangel press karet polos dengan motor:
- Diameter Roll: 110mm (polos)
 - Ukuran (PxLxT): 1410 x 740 x 925 mm
 - Rangka: Besi tuang / cor
 - Penggerak: Honda GX160 5.5 Hp Motor bensin
 - Berat tanpa motor penggerak: 122 kg
 - Berat dengan motor penggerak: 140 kg
 - Mempunyai test report
- f. Oven Pengering Karet Lembaran
- g. Mesin creeper rubber
- Spesifikasi Mesin creeper rubber:
- Motor Listrik: 30 HP / 1450 rpm
 - Worm Gear GearBox 250, Ratio 1: 10
 - Material Structure, H Beam, Plate
 - Material Roll: FCD, Gear, S45C
 - Panel Star Delta 380 / 660v (3 phase)
- h. Mesin Hammer Mill Karet
- Spesifikasi mesin hammer mill karet:
- Size PxLxT: 190 x 100 x 180 cm
 - Capacity: 2000 Kg/hari
 - Engine: E. Motor 30 HP
- i. Tangki Transportasi Aluminium
- Spesifikasi tangki transportasi aluminium:

Tangki Transportasi tersebut di atas terbuat dari plat aluminium tebal 4 atau 5 mm, lengkap dengan lubang pemeriksa diameter 450 mm. Dilengkapi tutup kran pengeluaran aluminium cor diameter 63 mm, rangka besi serta roda-roda coran Aluminium diameter 200 mm yang berputar pada laher/bearing.

j. Alat Sprinkler

Klasifikasi alat sprinkler:

pipa Lateral irigasi lateral pipa terdiri dari 6 m (Panjang khusus untuk transportasi di kontainer: 5.85 m) cakupan paduan aluminium pipa kopling laki-laki Dia. 28 mm. cakupan kopling terhubung oleh pengelasan untuk pipa aluminium. Penyegelan akan dilakukan dengan cara segel karet mekanik, ditempatkan di kopling perempuan.

k. Green House Karet

Spesifikasi *greenhouse* karet:

Besi pipa 1.5''

Covering atap: Plastik UV 14%,

Dinding: Insect net 36 mesh

Pondasi: Beton kedalaman ± 0.8 m

Jarak antar span 6 m, tinggi 5.5 m

Pintu: Sliding door

l. Shading Net 75%

Klasifikasi Shading Net:

Warna: Hitam

Tipe monofilament: R12-C225HM3-25

Lubang: 150 cm²

Mesh/1": 26.00 x 3

Grm: 185 M²

Lebar: 300 cm

Aplikasi: Bunga Anggrek, Anturium, Jamur dll.

C. Arsitektur Berkelanjutan

Sustainable Architecture (Arsitektur Berkelanjutan), adalah sebuah konsep yang mendukung berkelanjutan lingkungan, yaitu konsep mempertahankan sumber daya alam agar bertahan lebih lama, yang dikaitkan dengan umur potensi vital sumber daya alam dan lingkungan ekologis manusia, seperti sistem iklim planet, sistem pertanian, industri, kehutanan, dan tentu saja arsitektur. *Sustainable* lebih sebagai cara untuk mempengaruhi segala sesuatu agar mengetahui bahwa hal pertama yang harus dipertimbangkan dalam mendesain adalah lingkungan dan global (Amoghasida, 2022).

Berikut penerapan dari *green architecture* dan *green building* untuk mencapai *sustainable architecture*:

1. Dalam efisiensi penggunaan energi
 - a. Memanfaatkan sinar matahari sebagai pencahayaan alami secara maksimal pada siang hari untuk mengurangi penggunaan energi listrik.
 - b. Memanfaatkan penghawaan alami sebagai pengganti pengkondisian udara buatan (*air conditioner*)
 - c. Menggunakan ventilasi dan bukaan, penghawaan silang, dan cara-cara inovatif lainnya
 - d. Konsep efisiensi penggunaan energi seperti pencahayaan dan penghawaan alami merupakan konsep spesifik untuk wilayah beriklim tropis
2. Dalam efisiensi penggunaan lahan
 - a. Menggunakan lahan secara efisiensi, kompak, dan terpadu.
 - b. Potensi hijau tumbuhan dapat dimaksimalkan dengan berbagai inovasi, seperti taman atap, taman gantung (dengan menggantung pot di sekitar bangunan), pagar tanaman atau daerah-daerah sekitar bangunan yang dapat diisi dengan tanaman.
 - c. Desain terbuka dengan ruang-ruang yang terbuka ke taman (sesuai dengan fleksibilitas buka-tutup yang sudah direncanakan).

3. Dalam efisiensi penggunaan Material
 - a. Memanfaatkan material sisa untuk digunakan juga dalam pembangunan sehingga tidak menciptakan limbah pembangunan.
 - b. Menggunakan material yang berlimpah maupun yang jarang ditemui dengan sebaik-baiknya.
4. Dalam efisiensi penggunaan teknologi dan material baru
 - a. memanfaatkan potensi energi terbarukan seperti energi angin, cahaya matahari, dan air untuk menghasilkan energi listrik domestik rumah tangga dan bangunan lain secara independen.
 - b. memanfaatkan material baru melalui penemuan baru yang secara global dapat membuka kesempatan menggunakan material terbarukan yang cepat diproduksi, murah, dan terbuka terhadap inovasi, misalnya bambu.
5. Dalam efisiensi manajemen limbah yaitu membuat sistem pengolahan limbah domestik seperti air kotor (*black water, grey water*) yang mandiri dan tidak membebani sistem aliran air kota.

Di Indonesia sendiri sudah banyak gedung-gedung yang menerapkan konsep green building dan green architecture. Contohnya, yaitu Sequis Center, Menara BCA, Gedung Kementerian PU, Pacific Place, Sampoerna Strategic Square, L'oreal Indonesia Office, dan Wisma Subiyanto.

Dalam buku *Arsitektur Berkelanjutan (Sustainable Architecture)* (Ardiani, 2015) dijelaskan bahwa arsitektur berkelanjutan memiliki 9 prinsip penting di dalamnya yaitu: ekologi perkotaan, strategi energi, air, limbah, material, komunitas lingkungan, strategi ekonomi, pelestarian budaya, dan manajemen operasional. Berikut penjelasan masing-masing prinsip:

1. Ekologi Perkotaan (*Urban Ecology*).

Prinsip Arsitektur Berkelanjutan dalam ekologi perkotaan ini menerapkan bagaimana sebuah ekosistem dalam kehidupan terus berlanjut. Karena pada dasarnya manusia, hewan dan tumbuhan saling ketergantungan dan membutuhkan antara satu dengan yang lain. Hal ini bermanfaat untuk melestarikan kehidupan alam agar dapat terus dinikmati oleh generasi mendatang.

2. Strategi Energi (*Energy Strategy*).

Prinsip strategi energi ini berkonsep meminimalisir penggunaan energi atau mendaur ulang kembali energi yang sudah terpakai dan memanfaatkan energi alam untuk diolah menjadi energi yang dapat terbarukan. Penggunaan energi sendiri terbagi menjadi 2 yaitu dengan cara memakai bantuan teknologi dan non teknologi.

3. Air (*Water*).

Prinsip ini yang menerapkan untuk hemat penggunaan air dan pengoptimalan penggunaan energi air yaitu dengan cara mengolahnya untuk dapat digunakan kembali.

4. Limbah (*Waste*).

Limbah terbagi menjadi 3 bagian yaitu limbah cair, limbah pada dan gas. Penerapan dalam prinsip ini dapat dilakukan dengan cara mengurangi, mengolah dan mendaur ulang.

5. Material (*Material*).

Penggunaan material dalam prinsip ini perlu memperhatikan dari segi aspek kenyamanan dan keamanan bagi si penghuni bangunan. Material juga harus bersifat dapat terurai oleh alam maupun dapat diolah kembali, tidak membahayakan dari segi kesehatan penghuni, awet dan tahan lama dan dalam tahap pembuatannya tidak memberikan efek polusi pada lingkungan.

6. Komunitas Lingkungan (*Community in Neighborhood*).

Prinsip ini berkaitan dengan sosial di masyarakat dan masuk kedalam sustainable society. Hal ini bermanfaat untuk keseimbangan ekosistem dari generasi ke generasi, selain itu bermanfaat juga untuk menerapkan konsep keberlanjutan di wilayah mereka sendiri.

7. Strategi Ekonomi (*Economy Strategi*).

Strategi Ekonomi yang dimaksud disini adalah membuka peluang usaha kecil atau Usaha Kecil Menengah (UKM) sebagai penopang perekonomian. Hal ini diwujudkan sebagai kedaulatan ekonomi pada sebuah negara.

8. Pelestarian Budaya (*Culture Invention*).

Budaya dapat membentuk suatu karakter dan identitas suatu bangsa. Budaya berkaitan dengan adat istiadat, makanan dan rumah tradisional.

Budaya juga sebuah warisan dan kekayaan sebuah negara yang harus dijaga dan dilestarikan sampai kepada generasi generasi yang akan datang sehingga terciptanya sebuah konsep berkelanjutan.

9. Manajemen Operasional (*Operational Management*).

Prinsip ini berkaitan dengan pengetahuan penghuni tentang pemeliharaan dari sistem dan teknologi yang digunakan dalam sebuah bangunan maupun kawasan. Pengetahuan penghuni sangat penting disini perannya agar sistem dapat berfungsi dengan baik dan bekerja secara optimal.

D. Studi Preseden

1. PT. Perkebunan Nusantara XII Kebun Banjarsari Jember



Gambar II. 4 PT Perkebunan Nusantara (PTPN) VII
(Sumber: www.pinterest.com, diakses pada tanggal 19 September 2022)

PT. Perkebunan Nusantara XII Kebun Banjarsari Jember adalah Pabrik pengolahan karet yang terletak Banjarsari Jember, Jawa Timur (Putri Rizky L., 2019).

- a. Pengolahan, yaitu proses yang bertujuan untuk mengolah lateks cair menjadi bekuan lateks.



Gambar II. 5 Ruang pengolahan
(Sumber: <https://assets.kompasiana.com/items/album/2019/08/31/p-20190720-105814-5d6aa580097f3626fc69e314.jpg?t=o&v=555>, diakses pada tanggal 19 September 2022)

- b. Penggilingan, yaitu proses yang bertujuan untuk menipiskan bekuan lateks.



Gambar II. 6 Ruang Penggilingan

(Sumber: <https://cdn-2.tstatic.net/surabaya/foto/bank/images/cara-membuat-karet.jpg>, diakses pada tanggal 19 September 2022)

- c. Pengasapan atau pengeringan, yaitu proses yang bertujuan untuk pengeringan lembaran-lembaran sheet melalui ruang pengasapan.



Gambar II. 7 Ruang khusus pengasapan

(Sumber: <https://assets.kompasiana.com/items/album/2019/08/31/p-20190720-111406-5d6aa6b10d823032f4675402.jpg?t=o&v=555>, diakses pada tanggal 19 September 2022)

- d. Sortasi, yaitu proses yang bertujuan untuk penggolongan dan pengecekan mutu RSS.



Gambar II. 8 Ruang Sortasi

(Sumber: <https://docplayer.info/docs-images/117/223444937/images/30-0.jpg>, diakses pada tanggal 19 September 2022)

- e. Ruang Pengemasan, Pengemasan adalah wadah atau pembungkus yang dapat membantu mencegah Atau mengurangi terjadinya kerusakan- kerusakan pada karet yang dikemas / dibungkusnya.



Gambar II. 9 Proses pengemasan

(Sumber: <https://assets.kompasiana.com/items/album/2019/09/01/p-20190720-112021-5d6aa8cf097f360f7612d9f2.jpg?t=o&v=555>, diakses pada tanggal 19 September 2022)

2. PT. Samudera Luas Paramacitra (SLP)



Gambar II. 10 PT Samudera Luas Paramacitra (SLP)

(Sumber: <https://www.niri-rubber.com/wp-content/uploads/2019/07/0008-1024x378.jpg>, diakses pada tanggal 19 September 2022)

PT Samudra Luas Paramacitra (SLP). Pabrik karet yang terletak di Cirebon ini telah berkecimpung dalam pengolahan karet sejak tahun 1989 dan baru baru ini mengukir prestasi sebagai pabrik karet Indonesia pertama yang dapat memproduksi *rubber airbag* sendiri.

Perusahaan kami memproduksi jenis produk karet yang beragam. Produk-produk kami mencakup rice hulling (RH) rolls atau rubber roller (roll pemecah padi), marine rubber fenders (termasuk aksesorisnya), artikel karet, precured (PC) rubber (karet vulkanisir dingin), oil and gas rubber parts, and expansion joint karet. Selain RH rolls and PC rubber, produk kami yang lain dapat dibuat sesuai pesanan.

Adapun fasilitas utama dari PT Samudera Luas Paramacitra (SLP) adalah sebagai berikut:

- a. Ruang penyaringan
- b. Ruang kolam penampungan
- c. Ruang Bak Koagulasi
Sesuai dengan namanya, tangki koagulasi berfungsi menggumpalkan lateks dengan bahan aluminium.
- d. Ruang Penggilingan
Mesin penggiling harus terdapat di pabrik pengolahan karet, terutama yang memproduksi karet sheet dan crepe.
- e. Ruang Penirisan
Ruang penirisan berguna mengeringkan karet crepe. Tinggi ruang tidak lebih dari enam meter dan jika bertingkat tingginya 3-4 meter.
- f. Ruang Pengasapan
Ruang Pengasapan berguna untuk membuat karet sheet.
- g. Ruang Sortasi/ Pengemasan
Ruang Sortasi adalah pemisahan bahan yang sudah dibersihkan ke dalam berbagai fraksi kualitas berdasarkan karakteristik fisik dari karet.
- h. Ruang Laboratorium
- i. Gudang

Adapun fasilitas penunjang dari PT. Samudera Luas Paramacitra (SLP) adalah sebagai berikut:

- a. Kantor Administrasi
- b. Pos Jaga
- c. Musholla
- d. Mess Karyawan
- e. Klinik
- f. Pengolahan Limbah

3. Kawasan Industri Candi



Gambar II. 11 Kawasan Industri Candi

(Sumber: <https://www.centraljavacorridor.id/assets/images/uploads/1-kawasan-industri-candi.jpg>, diakses pada tanggal 09 November 2023)

Pada pembahasan ini di tujukan untuk memperoleh gambaran pola sirkulasi pengelola dalam suatu kawasan industri. Dimana dalam pembahasan ini pengelola akan di bagi menjadi dua, yaitu: pegawai dan buruh dari penelitian ini akan ditarik kesimpulan tentang pola sirkulasi pengelola dalam suatu kawasan industri (Saputra, Sasmito, Wardianto, 2021), berikut konsep sirkulasi pengelola pada kawasan industri candi:




Gambar II. 12 Analisa Sirkulasi Industri Candi
(Sumbe: Saputra, Sasmito, Wardianto)

Pada kawasan industri candi konsep pola sirkulasi yang terjadi pada segmentasi adalah pola sirkulasi network, pola sirkulasi network/campuran adalah pola sirkulasi dimana terbentuk dari beberapa jalan yang menghubungkan titik-titik terpadu didalamnya

E. Studi Preseden Arsitektur Berkelanjutan

1. Gedung Menara Lemhannas RI, Jakarta Pusat



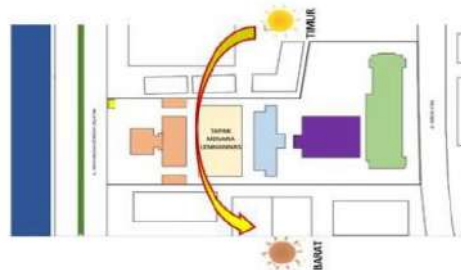
Gambar II. 13 Gedung Menara Lemhannas RI
(Sumber: Harda & Krisdo, 2022)

Sebagai objek penelitian, dipilih perancangan bangunan baru Menara Lemhannas RI yang berlokasi di Kawasan Lemhannas RI, Jakarta Pusat. Penerapan konsep arsitektur berkelanjutan dicermati pada berbagai aspek yang terkait dengan perancangan bangunan, serta dampak aspek tersebut terhadap lingkungan dengan menggunakan metode deskriptif. (Harda & Kridarso, 2022)

Beberapa penerapan konsep arsitektur berkelanjutan yang dapat diterapkan pada bangunan:

a. Efisiensi Penggunaan Energi

Dalam efisiensi penggunaan energi, perancangan Menara Lemhannas RI memperhatikan orientasi (hadapan) bangunan, dengan meletakkan massa yang didasarkan atas pertimbangan pergerakan matahari.



Gambar II. 14 Orientasi Bangunan Menara Lemhannas RI
(Sumber: Harda & Krisdo, 2022)

Orientasi bangunan yang dapat meminimalisir perolehan matahari pada bangunan adalah timur ke barat. Selain itu, untuk meminimalkan paparan radiasi matahari timur dan barat, maka bukaan pada permukaan fasad di orientasi tersebut diminimalisir. Massa bangunan yang tinggi pun dibuat setipis mungkin untuk mengurangi eksposur radiasi matahari pada permukaan.

1) Memanfaatkan Cahaya Matahari

Pada fasad gedung menggunakan bahan kaca yang dapat menyerap panas, selain itu juga dapat digunakan tritisan atau overstek pada fasad.



Gambar II. 15 Overstek pada bangunan Menara Lemhannas RI
(Sumber: Harda & Krisdo, 2022)

Untuk mengurangi panas matahari berlebih dari arah timur dan barat menggunakan sun shading atau double glass yakni menerapkan material Double Sided Glass pada kaca bangunan. Upaya inilah yang mendukung konsep arsitektur berkelanjutan yang diterapkan pada perancangan.

2) Penggunaan Kisi-Kisi Vertikal

Komponen pelindung vertikal yang merupakan elemen pertahanan atau pelindung yang kuat serta efisien untuk diterapkan pada selubung bangunan yang terletak ke arah timur dan barat dengan posisi matahari rendah. Penggunaan kisi-kisi vertikal pada sisi barat dan timur juga bisa dilakukan untuk mencegah radiasi matahari langsung.



Gambar II. 16 Kisi-kisi vertikal pada fasad Menara Lemhannas RI
(Sumber: Harda & Krisdo, 2022)

b. Efisiensi Adaptasi Vegetasi

Fungsi tanaman/ vegetasi juga tidak kalah penting dalam mewujudkan bangunan yang berkelanjutan. Dengan adanya pohon ataupun tanaman merambat dapat mengurangi CO₂ serta polusi-polusi yang dapat menyebabkan pemanasan global. Oleh karena lahan terbuka di site terbatas, maka vegetasi vertikal menjadi alternatif yang digunakan pada fasad sisi utara dan selatan, selain untuk dampak lingkungan, tanaman juga bisa mempercantik tampilan fasad. Pada sisi utara dan timur bangunan Menara Lemhannas RI dominan ditumbuhi dekorasi vegetasi hidup sebagai barrier kebisingan dan penghalang sinar matahari.



Gambar II. 17 Tanaman merambat vertikal
(Sumber: Harda & Krisdo, 2022)

c. Efisiensi Penggunaan Teknologi dan Material

Dalam penggunaan teknologi dan material baru, memanfaatkan fitur-fitur hemat energi, seperti lampu dengan sensor. Pencahayaan dikombinasikan dengan daylight sensors untuk area kerja yang diletakkan pada koridor dimana sinar matahari kurang terdistribusi dan motion sensors untuk area publik (toilet)



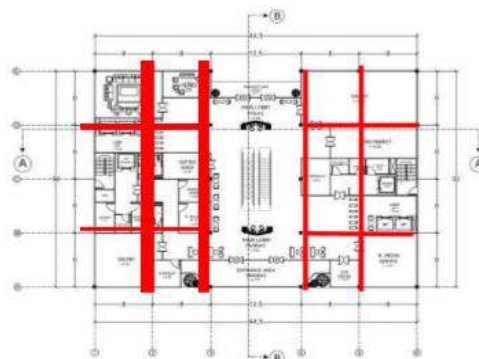
Gambar II. 18 *Daylight* sensor pada area meja kerja Menara Lemhannas RI
(Sumber: Harda & Krisdo, 2022)

Selain itu sun shading yang digunakan dirancang agar dapat memantulkan sinar matahari sehingga tidak menjadi silau.



Gambar II. 19 Peran *Sun Shading* sebagai penghalau sinar matahari
(Sumber: Harda & Krisdo, 2022)

Pada bangunan baru Menara Lemhannas RI dirancang persegi menyeimbangkan bangunan kondisi eksisting yang berada di kawasan Lemhannas yang memiliki bentuk dinamis dasar persegi. Selain itu, pola denah persegi memudahkan penempatan kolom yang memiliki dua variasi jarak bertujuan untuk menempatkan ruangan-ruangan yang membutuhkan sifat ruang tanpa kolom.



DENAH GROUND FLOOR
SKALA 1 : 200

Gambar II. 20 Grid Kolom Menara Lemhannas RI
(Sumber: Harda & Krisdo, 2022)

d. Material lantai main entrance

Penggunaan material pada area main entrance berupa material batu alam. Selanjutnya, komponen yang dihasilkan pada unsur lantai bangunan adalah:

1) Warna

Aspek warna yang digunakan di lantai dasar bangunan area entrance menggunakan warna yang didapat dari batu alami ini. Pengaruh yang ditimbulkan oleh warna batu alami ialah menciptakan kesan tegas setelah memasuki bangunan.

2) Tekstur

Tekstur yang dihasilkan pada penggunaan material jenis batu alam mewujudkan tekstur yang kasar sehingga menciptakan kesan rustic.

3) Pola

Contoh pola yang diterapkan pada lantai ini adalah mengaplikasikan batu alam dari sudut ke sudut area dengan tujuan menekankan wilayah tersebut sebagai wilayah masuk. Dampak yang dihasilkan pada pengaplikasian jenis batu alam pada lantai dapat memberikan kesan bangunan terlihat lebih teratur dan alami.

e. Efisiensi Pola Tata Ruang

Pada tata ruang dalam bangunan menggunakan kombinasi tata ruang Open Plan dan Closed Plan, dan meminimalisir ruang privat yang mengharuskan penggunaan dinding masif.



Gambar II. 21 Tata Ruang *Closed Plan* Pada Ruang
(Sumber: Harda & Krisdo, 2022)



Gambar II. 22 Tata ruang *open plan* pada *lounge*
(Sumber: Harda & Krisdo, 2022)

Digunakan dinding partisi untuk memaksimalkan distribusi pencahayaan pada ruang yang menggunakan tata ruang open plan, serta menggunakan material kaca sebagai alternatif dinding dalam penerapan beberapa fungsi kantor yang tidak membutuhkan ukuran yang terlalu luas dengan tujuan agar menciptakan kenyamanan tata ruang meski sirkulasi manusia terbatas.

f. Efisiensi Penggunaan Lahan

Potensi yang dapat dikembangkan pada lahan lingkungan bangunan Menara Lemhannas RI yakni menciptakan unsur *walkability* di dalam kawasan dengan diimbangi vegetasi peneduh, kemudahan akses sirkulasi masuk dan keluar kawasan, adanya keterkaitan hubungan yang terintegrasi satu bangunan dengan bangunan eksisting lainnya sehingga pengunjung maupun karyawan akan terasa nyaman.



Gambar II. 23 Penerapan Unsur *Walkability* Pada Kawasan
Lemhannas RI
(Sumber: Harda & Krisdo, 2022)

2. *Green Office Park 6*, Tangerang Selatan



Gambar II. 24 *Green Office Park 6*
(Sumber: Harda & Krisdo, 2022)

Green Office Park 6 (My Republic Plaza) merupakan salah satu bangunan kantor yang ada di CBD BSD *Green Office Park*. Bangunan yang dikelilingi oleh penghijauan ini mendapatkan sertifikat Gold Green District dari BCA (*Build Construction Authority*) Singapore dan sertifikat Gold GreenShip dari GBCI (*Green Building Council Indonesia*).

Menurut (Hidayatulloh, 2022) Beberapa penerapan konsep arsitektur berkelanjutan yang dapat diterapkan pada bangunan *Green Office Park 6*, antara lain:

a. Analisa Lahan pada *Green Office Park 6*

Area Hijau pada *My Republic Plaza (Green Office Park 6)* juga memiliki ruang terbuka hijau yang luas. Sesuai Namanya “*Green*” yakni bangunan ini memiliki konsep hijau pada pengaplikasiannya. Seluruh Kawasan bangunan ini dikelilingi oleh pepohonan besar guna menangkal polusi dan bising kendaraan dari jalan, pepohonan ini ditanam berdasarkan jenis vegetasi dan pola berdasarkan kebutuhannya. Selain itu pada area pedestrian dan akses pejalan kaki pun terdapat berderet tumbuh-tumbuhan dan tanaman untuk membuat suhu thermal panas matahari menjadi berkurang dan membuat teduh dan sejuk pada Kawasan sekitar.



Gambar II. 25 Block plan gedung green office park 6
(Sumber: Hidayatulloh, 2022)

b. Analisa Efisiensi Energi pada *Green Office Park 6*

Terlihat pada tampak kedua Main Entrance desain bangunan ini yang mengarah ke arah Timur dan Barat dengan sedikit bukaan yang mengikuti orientasi dari pergerakan matahari terbit dan terbenam guna mendapatkan cahaya dan meminimalisir Thermal panas matahari karena mempunyai sisi bukaan bangunan yang kecil. Selain itu pada sisi bangunan arah Utara dan Selatan yang mempunyai bukaan yang lebih besar untuk pencahayaan yang maksimal ke dalam bangunan dan juga area kantor.



Gambar II. 26 Orientasi matahari pada *Green Office Park 6*
(Sumber: Hidayatulloh, 2022)

Desain bangunan yang dibatasi memakai struktur tinggi, diasosiasikan dengan pola lanskap hijau yang akan mengurangi “Dampak Lahan Panas” sehingga tersedia ruang sirkulasi udara dan tingkat suasana yang nyaman. Penggunaan Fasad bangunan dan

berkonsep hijau akan mengurangi dampak radiasi panas ke dalam bangunan sehingga menyediakan pendingin yang nyaman di area lobby dekat pintu masuk dan atrium.

c. Analisa Konservasi Air pada *Green Office Park 6*

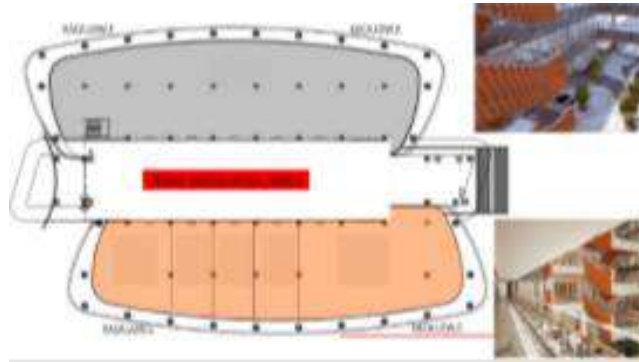
Green Office Park 6 juga menerapkan konsep manajemen konservasi air, langkah ini juga menerapkan sistem manajemen air yang meliputi pemantauan dan pencatatan pemakaian air dengan memasang meteran air dan monitoring pemakaiannya untuk mengurangi penggunaan air tanah. Perangkat air konservasi seperti sistem daur ulang air atau sistem penangkap air hujan dipasang. Sistem ini dilengkapi dengan fungsi kran otomatis dari air bekas wastafel, kran wudhu, air hujan untuk dapat diolah kembali menjadi air flush toilet dan menyiram tanaman.

d. Analisa Pengelolaan Limbah pada *Green Office Park 6*

Green Office Park 6 dalam mengatur pengelolaan limbah dengan cara memonitoringnya melalui volume pembuangan limbah. Selain itu bangunan juga memfasilitasi berupa tempat pembuangan sampah berdasarkan jenisnya agar mempermudah pengolahan dan distribusinya, membuat peraturan untuk meminimalisir sampah terutama yang tidak bisa terurai dan menyediakan kantin untuk tempat makan bagi karyawan yang membawa tempat makan dan minum pribadi dan lain sebagainya.

e. Analisa Material pada *Green Office Park 6*

Green Office Park 6 juga menerapkan material yang ramah lingkungan sesuai dengan prinsipnya yang menjadikan sebuah bangunan berkelanjutan yang berada di dalam *Green District BSD*. *Green Office Park 6* terlihat memakai material kaca hemat energi pada fasad eksteriornya guna menerapkan gerakan merusak lapisan ozon pada bumi, pada sisi interiornya juga banyak memakai material kayu lokal bersertifikat tujuannya untuk memperpanjang umur zat material yang ada agar dapat digunakan dalam waktu yang lama dan dapat diolah kembali. Selain itu material material tersebut juga mempengaruhi agar sisi dalam bangunan dapat mengurangi dari efek termal (panas).

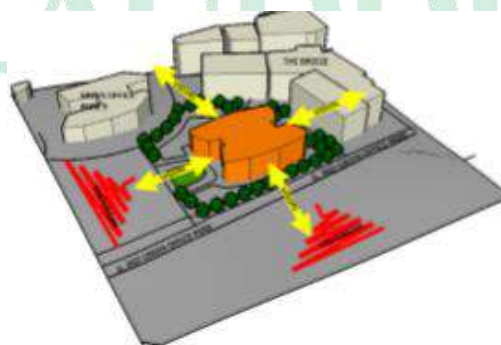


Gambar II. 27 Denah typical Green Office Park 6
(Sumber: Hidayatulloh, 2022)

f. Analisis Kesehatan dan Kenyamanan pada *Green Office Park 6*

Green Office Park 6 juga membuat peraturan Kawasan dilarang merokok di dalam bangunan, guna untuk memproduksi udara segar di dalam bangunan yang tidak tercemar dengan asap rokok. Selain itu kenyamanan udara juga diatur secara umum 25 derajat Celcius guna membuat kelembaban stabil pada ruangan yang membuat nyaman pengguna bangunan.

Kenyaman pengguna pada tingkat kebisingan tidak berefek pada bangunan *Green Office Park 6* ini karena bangunan ini berada di tengah-tengah vegetasi taman yang luas dan dikelilingi pohon-pohon besar pada area pinggir jalan untuk meminimalisir kebisingan dari jalan, selain itu pemandangan keluar Gedung juga tidak membuat lelah mata karena disekitar bangunan ini dipenuhi RTH yang luas dan berjarak agak berjauhan dari bangunan lain.



Gambar II. 28 Analisis kesehatan dan kenyamanan
Green Office Park 6
(Sumber: Hidayatulloh, 2022)

3. Menara BCA Jakarta

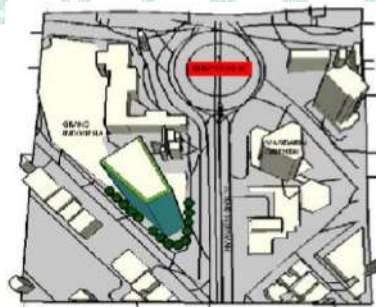


Gambar II. 29 Menara BCA
(Sumber: Hidayatulloh, 2022)

Menara BCA Jakarta adalah bangunan perkantoran tinggi milik swasta yang berada di Bundaran Hotel Indonesia. Bangunan tersebut bergabung dalam satu kompleks Grand Indonesia Shopping Town, Hotel Indonesia dan Kempinski.

a. Analisa Lahan pada Menara BCA

Area Hijau pada bangunan Menara BCA terdapat vegetasi berupa Pohon yang tingginya kurang lebih sekitar 10 m yang berada di pinggir lahan bangunan guna menyerap polusi udara dari jalan dan juga terdapat rumput-rumput semak dan juga pohon kecil didalam landscape lahan guna menambah keindahan dan juga kesejukan lahan. Softscape dan Hardscape memakai material *grass block* untuk softscape dan pavingblock untuk hardscapenya. Selain itu terdapat green roof dan pergola-pergola tanaman untuk penangkal panas matahari.

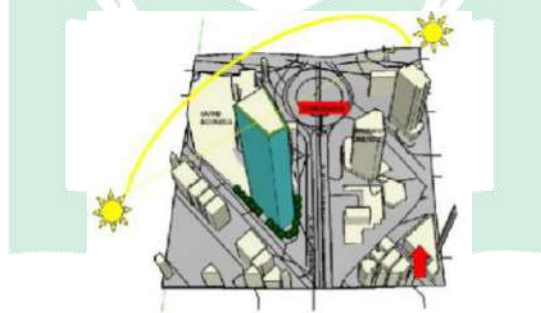


Gambar II. 30 Blok Plan Menara BCA
(Sumber: Hidayatulloh, 2022)

b. Analisa Efisiensi Energi pada Menara BCA

Memanfaatkan orientasi datangnya sinar matahari untuk memaksimalkan pencahayaan alami dengan menggunakan kaca ganda pengaplikasiannya pada desain jendela. Selain itu, untuk meminimalisir konsumsi penggunaan energi listrik untuk pencahayaan bangunan ini memakai lampu LED (*Light Emitting Diode*) yang mampu menghemat konsumsi listrik hingga 70% dan memasang lampu tabung T5 yang dilengkapi dengan motion sensor untuk mengukur tingkat pencahayaan pada ruangan saat suasana ruang gelap atau terang.

Efisiensi penggunaan konsumsi listrik juga diterapkan pada Printer Pooling Management (PPM) yang menggantikan komponen printer, mesin fotokopi, scanner, dan faksimili menjadi single device multi function printer. Program ini mampu menghemat penggunaan kertas hingga 11%.



Gambar II. 31 Orientasi matahari pada Menara BCA
(Sumber: Hidayatulloh, 2022)

c. Analisa Konservasi Air pada Menara BCA

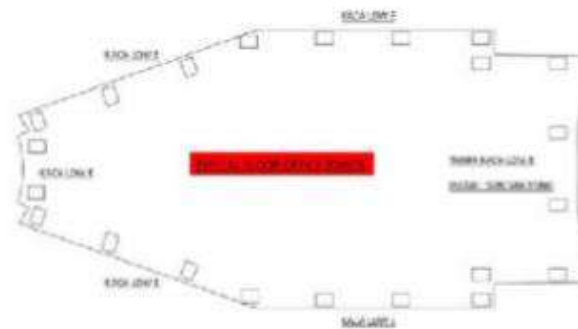
Menara BCA juga menerapkan sistem manajemen air yang meliputi pemantauan dan pencatatan penggunaan air dan mengola sistem daur ulang air pada air yang sudah digunakan seperti air bekas wastafel, kran wudhu, air hujan untuk dapat diolah kembali menjadi air flush toilet dan menyiram tanaman. Dengan sistem ini maka penghematan air menjadi tolak ukur yang paling penting dalam prinsip bangunan berkelanjutan.

d. Analisa Pengelolaan Limbah pada Menara BCA

Menara BCA juga menerapkan keberadaan Prosedur Operasi Standar (SOP) dengan cara mengadakan pelatihan dan pelaporan untuk mengumpulkan dan memilah sampah berdasarkan jenisnya. SOP juga mengadakan pelatihan dan pelaporan untuk limbah yang berbahaya seperti bola lampu, baterai, tinta printer dan material pembungkus cairan pembersih. Selain itu, distribusi pada barang bekas yang masih bisa dipakai seperti furniture, alat elektronik dan spare part dapat dialokasikan kepada pasar barang bekas.

e. Analisa Material pada Menara BCA

Penerapan material pada bangunan Menara BCA yang paling menonjol adalah terdapat pada adalah terdapat pada kacanya pada selubung bangunan, kaca tersebut merupakan kaca *Low-E* pada seluruh bangunan terkecuali bagian fasad utara yang menggunakan kaca laminated tanpa *Low-E* tapi menambahkan Sun Shading guna penangkal panas sinar matahari.

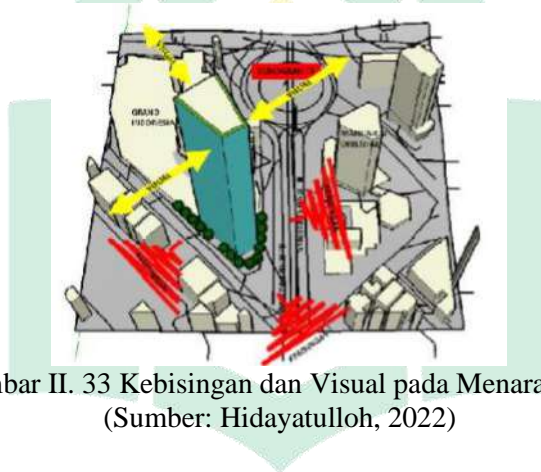


Gambar II. 32 Denah *typical* pada Menara BCA
(Sumber: Hidayatulloh, 2022)

f. Analisis Kesehatan dan Kenyamanan pada Menara BCA

Menara BCA juga sudah menerapkan peraturan Kawasan dilarang merokok di dalam bangunan, guna untuk memproduksi udara segar di dalam bangunan yang tidak tercemar dengan asap rokok.

Visual dalam bangunan juga diatur dengan teknologi yang dilengkapi dengan Motion Sensor dan Lux Sensor untuk mengatur tingkat pencahayaan pada ruangan. Kenyamanan pada tingkat kebisingan Gedung ini tidak terlalu berefek Menara BCA merupakan Gedung tinggi secara elevasi jauh dari kebisingan pada jalan yang dilalui oleh kendaraan, mengingat Kawasan Menara BCA sendiri berada di pusat kota Jakarta.



Gambar II. 33 Kebisingan dan Visual pada Menara BCA
(Sumber: Hidayatulloh, 2022)

F. Resume Studi Preseden

Tabel II. 1 Resume Studi Preseden

Objek Studi	Studi Preseden Judul			Penerapan Desain
	Kebun PTPN XII Sumber Tengah	PT Samudera Luas Paramacitra (SLP)	Kawasan Industri Candi	
01	02	03	04	05
Tata guna lahan	Kawasan Industri Pengolahan Karet	Kawasan Industri Pengolahan Karet	-	Mengolah lahan yang sesuai fungsi bangunan dan lahan yang terbangun
Fasilitas Utama	Ruang pengolahan, Penggilingan, Ruang khusus pengasapan, Ruang Sortasi, Ruang Pengemasan.	Ruang Penyaringan, Ruang Kolam Penampungan, Ruang Bak Koagulasi, Ruang Penggilingan, Ruang Penirisan, Ruang Pengasapan, Ruang Sortasi/Pengemasan, Ruang Laboratorium, dan Gudang.	-	Mendesain bentuk bangunan sesuai dengan dengan ruang-ruang fasilitas utama yang harus ada dalam pabrik pengolahan karet.
Fasilitas Penunjang	-	Kantor Administrasi, Pos Jaga, Musholla, Mess Karyawan, Dan Pengolahan Limbah.	-	Melengkapi beberapa Fasilitas penunjang atau pendukung yang harus ada dalam pabrik pengolahan karet.

01	02	03	04	05
Pola Sirkulasi	-		<p>Pada kawasan industri candi konsep pola sirkulasi yang terjadi pada segmentasi adalah pola sirkulasi network, pola sirkulasi network/campuran adalah pola sirkulasi dimana terbentuk dari beberapa jalan yang menghubungkan titik-titik terpadu didalamnya</p>	<p>Penerapan pola sirkulasi sesuai dengan kawasan industri pabrik pengolahan karet dengan pertimbangan pola kegiatan pada pabrik pengolahan karet</p>

(Sumber: Olah Data, 2023)

Kesimpulan Studi Preseden berdasarkan Objek Perancangan yaitu lokasi yang dipilih sesuai dengan peruntukan kawasan industri, berdasarkan peraturan RTRW kabupaten Bulukumba. Kemudian fasilitas utama yang terdiri atas gedung pengolahan, gedung pengasapan, area Penirisan, Area timbangan, gedung pengemasan, Laboratorium, Gudang dan menghadirkan beberapa fasilitas penunjang yang terdiri atas masjid, *foodcourt*, mess perusahaan, pos jaga, ATM center, dan lainnya.

Berdasarkan Studi Literatur pabrik pengolahan karet maka terdapat Kantor pengolahan yang didalamnya berupa ruang resepsionis, ruang direktur, ruang asisten direktur, ruang pengendalian mutu, ruang manajer produksi, ruang manajer lapangan, ruang staf, ruang kabag ekspor, ruang administrasi dan umum, ruang LPM, ruang kabag. Keuangan, dan ruang lainnya. Pada gedung pengolahannya yang terdiri atas ruang bulking tank, ruang bak koagulasi, ruang penggilingan, ruang bak air, dan ruang lainnya. Tak hanya itu juga terdapat Gedung pengasapan, Gedung pengemasan, area timbangan dan area penirisan. Pada gedung Laboratorium yang terdiri atas ruang sampel, ruang meeting, ruang balance, ruang ASH test, ruang test room, ruang meja oven, dan lainnya. Kemudian juga Dilengkapi dengan infrastruktur lainnya seperti papan nama penanda identitas suatu kawasan pada pabrik pengolahan karet. Kemudian untuk Penerapan pola sirkulasi sesuai dengan kawasan industri pabrik pengolahan karet dengan pertimbangan pola kegiatan pada pabrik pengolahan karet

G. Resume Studi Preseden Arsitektur Berkelanjutan

Tabel II. 2 Resume Studi Preseden Arsitektur Berkelanjutan

Objek Studi	Studi Preseden Arsitektur Berkelanjutan			Penerapan Desain
	Gedung Menara Lemhannas RI	Green Office Park 6	Menara BCA	
01	02	03	04	05
Efisiensi Penggunaan Energi	<p>a. menggunakan bahan kaca yang dapat menyerap panas, selain itu juga dapat digunakan tritisan atau overstek pada fasad.</p> <p>b. Penggunaan Kisi-Kisi Vertikal, Komponen pelindung vertikal yang merupakan elemen pertahanan atau pelindung yang kuat serta efisien untuk diterapkan pada selubung bangunan.</p>	<p>Tersedia ruang sirkulasi udara dan tingkat suasana yang nyaman. Penggunaan fasad bangunan dan berkonsep hijau akan mengurangi dampak radiasi panas ke dalam bangunan sehingga menyediakan pendingin yang nyaman di area lobby dekat pintu masuk dan atrium.</p>	<p>Memakai lampu LED (<i>Light Emitting Diode</i>) yang mampu menghemat konsumsi listrik hingga 70% dan memasang lampu tabung T5 yang dilengkapi dengan motion. Efisiensi penggunaan konsumsi listrik juga diterapkan pada Printer Pooling Management (PPM)</p>	<p>Merespon pada arah orientasi Matahari untuk memaksimalkan pencahayaan dalam gedung secara optimal dari matahari.</p>
Efisiensi Penggunaan Material	<p>Penggunaan material pada area main entrance berupa material batu alam. Selanjutnya, komponen yang</p>	<p>Memakai material kaca hemat energi pada fasad eksteriornya guna menerapkan gerakan merusak lapisan ozon pada bumi, pada sisi interiornya juga</p>	<p>Menggunakan kaca <i>Low-E</i> pada seluruh bangunan terkecuali bagian fasad utara yang menggunakan kaca</p>	<p>Menggunakan material kaca <i>Low-E</i> dan juga memanfaatkan material bekas untuk diolah kembali. Sehingga efisien</p>

01	02	03	04	05
	dihasilkan pada unsur lantai bangunan adalah: Warna, tekstur, dan pola.	banyak memakai material kayu lokal bersertifikat tujuannya agar dapat digunakan dalam waktu yang lama dan dapat diolah kembali.	laminated tanpa <i>Low-E</i> tapi menambahkan Sun Shading guna penangkal panas sinar matahari	dalam penghematan secara material.
Pengolahan Limbah	Mengadakan pelatihan dan pelaporan untuk mengumpulkan dan memilah sampah berdasarkan jenisnya. SOP juga mengadakan pelatihan dan pelaporan untuk limbah yang berbahaya seperti bola lampu, baterai, tinta printer dan material pembungkus cairan pembersih.	memonitoringnya melalui volume pembuangan limbah. Selain itu bangunan juga memfasilitasi berupa tempat pembuangan sampah berdasarkan jenisnya agar mempermudah pengolahan dan distribusinya, membuat peraturan untuk meminimalisir sampah terutama yang tidak bisa terurai	-	Menempatkan beberapa tempat sampah umum di sekitar tapak berdasarkan jenisnya, guna mempermudah pengolahannya.

(Sumber: Olah Data, 2023)

Kesimpulan Studi Preseden berdasarkan tema perancangan pada penerapan efisiensi penggunaan energi pada pabrik pengolahan karet yaitu dengan memaksimalkan pencahayaan dalam gedung secara optimal melalui sinar matahari. Kemudian Penggunaan material menggunakan material kaca *low E*, serta material bekas yang dapat diolah kembali sehingga lebih efisien dalam penghematan secara material. Dan pada Pengolahan Limbah yaitu memfasilitasi berupa tempat pembuangan sampah di sekitar tapak berdasarkan jenis guna mempermudah pengolahannya, serta pengolahan limbah cairnya di olah di tempat khusus untuk area pengolahan limbah.

H. Integrasi Keislaman

Menurunkan air hujan dan mengalirkannya melalui sungai menuju tanah yang kemudian dari air itu di tumbuhkanlah tanaman yang menjadi makanan untuk hewan ternak dan bijinya dapat dikonsumsi oleh manusia. Dari situ kita dapat melihat bahwa Islam mengajarkan betapa pentingnya memanfaatkan tumbuhan yang diciptakan oleh Allah Swt kepada manusia. Sebagaimana firman Allah Swt dalam Qs. Ibrahim Ayat 37 yang berbunyi:

رَبَّنَا إِنِّي أَسْكَنْتُ مِنْ ذُرِّيَّتِي بِوَادٍ غَيْرِ ذِي زَرْعٍ عِنْدَ بَيْتِكَ الْمُحَرَّمِ رَبَّنَا لِيُقِيمُوا الصَّلَاةَ فَاجْعَلْ أَفْئِدَةً مِنَ النَّاسِ تَهْوِي إِلَيْهِمْ وَارْزُقْهُمْ مِنَ الثَّمَرَاتِ لَعَلَّهُمْ يَشْكُرُونَ

Terjemahan:

“Tuhan kami! Sesungguhnya aku telah menempatkan sebagian keturunanku di satu lembah yang tidak dapat mempunyai tanaman di dekat rumah-Mu yang dihormati, Tuhan kami! Itu agar mereka melaksanakan shalat, maka jadikanlah hati manusia cenderung kepada mereka dan anugerahilah mereka rezeki dari buah-buahan, mudah-mudahan mereka bersyukur”. (QS. Ibrahim:37).

Setelah berdoa untuk umum, kini beliau berdoa untuk anak istrinya. Dan juga setelah berdoa memohon keterhindaran dari keburukan, beliau bermohon kiranya Allah melimpahkan anugrah kesejahteraan. Beliau berdoa tanpa berkata “wahai” sebagaimana kebiasaan al-Qur’an melukiskan doa orang-orang yang dekat kepada Allah. Doanya: “Tuhan kami dan Tuhan makhluk seluruhnya! Sesungguhnya aku telah menempatkan sebagian keturunanku di satu lembah yaitu Mekah yang kini belum dihuni dan yang tidak dapat mempunyai tanaman karena gersang tanahnya, namun demikian, aku tempatkan mereka disana karena lokasinya di dekat rumah-Mu (Baitullah) Ka’bah yang agung lagi yang dihormati, Tuhan kami!, yang demikian itu yakni penempatan mereka disana adalah agar mereka melaksanakan shalat secara bersinambung lagi baik dan sempurna, maka karena tempat itu seperti yang aku lukiskan dan Engkau ketahui dan tujuanku tidak luput dari pengetahuan-Mu, maka aku bermohon: Jadikanlah hati manusia cenderung kepada mereka dan anugerahilah mereka rezeki dari buah-buahan, baik yang Engkau tumbuhkan

disana maupun yang dibawa oleh manusia kesana *mudah-mudahan* dengan aneka anugrah-Mu itu *mereka* terus menerus *bersyukur*. (Shihab, 2002)

Ayat diatas menunjukkan bahwa sesungguhnya pada tumbuhan itu terdapat buah yang dapat dikonsumsi oleh manusia sebagai asupan makanan buat mereka dan pada ayat diatas menjelaskan salah satu bagian yang dapat dimanfaatkan dari tumbuhan yaitu buahnya. Pemanfaatan tumbuhan tidak hanya pada buahnya saja akan tetapi seluruh bagian yang ada di dalam tumbuhan dapat dimanfaatkan sesuai jenis tumbuhan tersebut, ada yang memanfaatkan daunnya saja ada pula yang memanfaatkan getahnya, ada yang memanfaatkan batangnya ada pula yang seluruh bagian tumbuhan tersebut dapat dimanfaatkan oleh manusia. Salah satu contohnya yaitu pemanfaatan tumbuhan karet, dimana pada tumbuhan ini bagian yang dimanfaatkan yaitu batang dan getah karetnya yang dapat bermanfaat bagi masyarakat. Pemanfaatan tumbuhan biasanya dibarengi dengan pengolahan yang baik untuk menunjang hasil yang akan didapatkan oleh masyarakat baik dari segi produksi maupun dari segi pemeliharaan. Pemanfaatan pengolahan ini menyangkut tentang bagaimana dengan hadirnya pengolahan ini akan menunjang perkembangan budidaya di bidang industri pabrik pengolahan karet yang dapat membantu masyarakat luas yang mayoritas hidupnya bergantung pada budidaya tanaman karet.

BAB III

TINJAUAN KHUSUS

A. Tinjauan Khusus Lokasi Tapak

1. Letak Geografis

Kabupaten Bulukumba adalah salah satu Daerah Tingkat II di Provinsi Sulawesi Selatan, Indonesia. Ibu kota kabupaten ini terletak di Kota Bulukumba. Kabupaten ini memiliki luas wilayah 1.154,67 km² dan berpenduduk sebanyak 395.560 jiwa dengan jarak tempuh dari Kota Makassar sekitar 153 Km.

Secara geografis Kabupaten Bulukumba terletak pada koordinat antara 5°20" sampai 5°40" Lintang Selatan dan 119°50" sampai 120°28" Bujur Timur. Kabupaten ini berbatasan dengan Kabupaten Sinjai di sebelah utara, sebelah timur berbatasan dengan Teluk Bone, sebelah selatan berbatasan dengan Laut Flores, dan di sebelah barat berbatasan dengan Kabupaten Bantaeng. (Bappeda Bulukumba, 2020).

Secara kewilayahan, Kabupaten Bulukumba terbagi dalam 10 kecamatan, 24 kelurahan, dan 123 desa. Kabupaten Bulukumba berada pada kondisi empat dimensi, yakni dataran tinggi pada kaki Gunung Bawakaraeng – Lompobattang, dataran rendah, pantai dan laut lepas. Daerah dataran rendah dengan ketinggian antara 0 s/d 25 meter di atas permukaan laut meliputi tujuh kecamatan pesisir, yaitu Kecamatan Gantarang, Kecamatan Ujung Bulu, Kecamatan Ujung Loe, Kecamatan Bonto bahari, Kecamatan Bontotiro, Kecamatan Kajang dan Kecamatan Herlang.

Daerah bergelombang dengan ketinggian antara 25 s/d 100 m dari permukaan laut, meliputi bagian dari Kecamatan Gantarang, Kecamatan Kindang, Kecamatan Bonto bahari, Kecamatan Bontotiro, Kecamatan Kajang, Kecamatan Herlang, Kecamatan Bulukumpa dan Kecamatan Rilau Ale. Dan daerah perbukitan di Kabupaten Bulukumba terbentang mulai dari Barat ke utara dengan ketinggian 100 s/d di atas 500 m dari

permukaan laut meliputi bagian dari Kecamatan Kindang, Kecamatan Bulukumpa dan Kecamatan Rilau Ale.

Wilayah Kabupaten Bulukumba lebih didominasi dengan keadaan topografi dataran rendah sampai bergelombang. Luas dataran rendah sampai bergelombang dan dataran tinggi hampir berimbang, yaitu jika dataran rendah sampai bergelombang mencapai sekitar 50,28% maka dataran tinggi mencapai 49,72%.



Gambar III. 1 Peta Administrasi Kabupaten Bulukumba
(Sumber: <https://bulukumbakab.go.id/peta-bulukumba>, diakses pada tanggal 11 Oktober 2023)

Berdasarkan posisi geografisnya, Kabupaten Bulukumba memiliki batas-batas:

- Sebelah Utara : Kabupaten Sinjai
- Sebelah Selatan : Kabupaten Kepulauan Selayar
- Sebelah Barat : Kabupaten Bantaeng
- Sebelah Timur : Teluk Bone

2. Lokasi Perancangan



Gambar III. 2 Peta Administrasi Kecamatan Ujung Loe
(Sumber: <https://petatematikindo.wordpress.com/2013/03/24/administrasi-kecamatan-ujung-loe/>, diakses pada tanggal 11 Oktober 2023)

Ujung Loe adalah sebuah kecamatan di Kabupaten Bulukumba, Sulawesi Selatan, Indonesia. Kecamatan Ujung Loe merupakan salah satu dari 10 kecamatan di Kabupaten Bulukumba. Di kecamatan ini terdapat 12 desa/kelurahan, yaitu Balleanging, Balong, Bijawang, Dannaung, Garanta, Lonrong, Manjalling, Manyampa, Padang loang, Salemba, Seppang, dan Tamatto. Masih banyak perumahan yang berupa rumah kayu yang didirikan di kecamatan ini. Pepohonan - pepohonan masih banyak yang menjulang tinggi. Terdapat jembatan yang menghubungkan kelurahan dannaung dengan kelurahan manjalling. Apotek, lapangan sepak bola, puskesmas, kios, bengkel, toko - toko, itu semua ada di kecamatan ini.

3. Pemilihan Tapak

Site atau lokasi perancangan Redesain Pusat Pengolahan Karet terletak di Desa Tamatto Kecamatan Ujung Loe Kabupaten Bulukumba. Tata guna lahan sesuai dengan fungsi bangunan yaitu sebagai pusat pengelolaan/industri Pengolahan Karet yang dapat dilihat pada RTRW Kabupaten Bulukumba.



Gambar III. 3 Tapak Pengolahan Karet
(Sumber: Olah Data, 2023)

Informasi mengenai lokasi perancangan Redesain Pusat Pengolahan Karet, yaitu:

- a. Lokasi berada di Desa Tamatto, Kec. Ujung Loe, Kabupaten Bulukumba
- b. Tata guna lahan yaitu Kecamatan Ujung Loe (Kawasan pengelolaan/industri Pengolahan Karet)
- c. Luas lahan 56.498 m^2 / 5,6 Hektar
- d. Lebar jalan ialah 8 meter, Desa Tamatto, Kec. Ujung Loe, Kabupaten Bulukumba.

4. Tatanan RTRW Kabupaten Bulukumba

Pemilihan pada lokasi didasari atas peraturan daerah Kabupaten Bulukumba No 21 tahun 2012 tentang Rencana Tata Ruang Wilayah Kabupaten Bulukumba 2012-2032. (Bulukumba, 2012). Kawasan peruntukan untuk Perindustrian sebagaimana dimaksud pada pasal 43 ayat (1) dan (2) menyebutkan:

- (1) Kawasan peruntukan industri sebagaimana dimaksud dalam Pasal 37 huruf f, terdiri atas:
 - a. kawasan peruntukan industri besar;
 - b. kawasan peruntukan industri sedang; dan
 - c. kawasan peruntukan industri rumah tangga.
- (2) Kawasan peruntukan industri besar sebagaimana dimaksud dalam ayat (1) huruf a, terdiri atas:

- a. kawasan industri pengolahan kapas ditetapkan di sebagian wilayah Kecamatan Gantarang;
- b. kawasan industri pengolahan karet ditetapkan di sebagian wilayah Kecamatan Ujung loe dan Bulukumpa dan
- c. kawasan industri pengolahan kayu ditetapkan di sebagian wilayah Kecamatan Gantarang.

Berdasarkan strategi penataan ruang RTRW Kabupaten Bulukumba dipilih lokasi perancangan yaitu di Desa Tamatto Kecamatan Ujung Loe.

B. Analisis Tapak

1. Aksesibilitas dan Sirkulasi

Aksesibilitas Pusat Pengolahan Karet berada pada Jalan Tamatto yang merupakan jalan desa, berikut gambaran akses jalan pabrik pengolahan karet:



Gambar III. 4 Aksesibilitas Pabrik Pengolahan Karet
(Sumber: Olah Data, 2023)

Dalam gambar diatas dapat disimpulkan bahwa jarak jalan dari arah jalan utama/ poros menuju ke lokasi pintu gerbang pabrik karet yaitu sekitar $\pm 0,5$ km.

2. Kondisi Eksisting Tapak

Dalam kawasan Pabrik Pengolahan Karet Kabupaten Bulukumba terdapat beberapa fasilitas yang ada sebagai berikut:

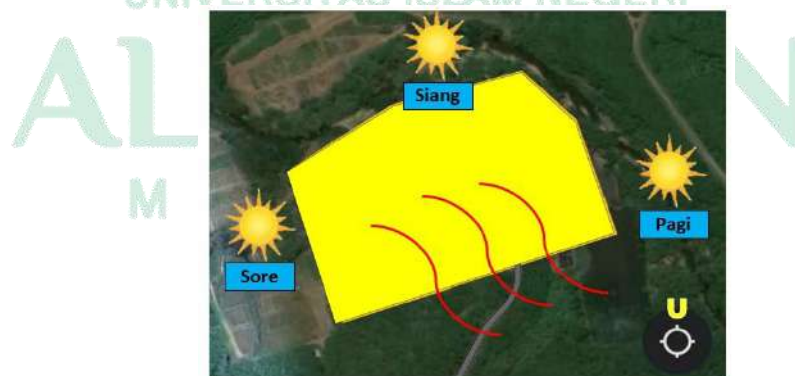


Gambar III. 5 Kondisi Existing Pabrik Pengolahan Karet
(Sumber: Olah Data, 2023)

Terdapat beberapa fasilitas yang sudah ada di dalam kawasan pabrik pengolahan karet diantaranya yaitu gedung pengolahan karet, perkantoran, pengolahan limbah, musholla, pos jaga, gerbang/gapura, dan lain-lain.

3. Analisa Orientasi Matahari dan Arah Angin

Orientasi Matahari dapat berpengaruh pada perancangan yang berkaitan dengan tingkat kenyamanan pengguna seperti cahaya matahari pada pagi hari sangat bermanfaat bagi tubuh sedangkan cahaya matahari pada siang hari cenderung dihindari karena mengandung pancaran radiasi.



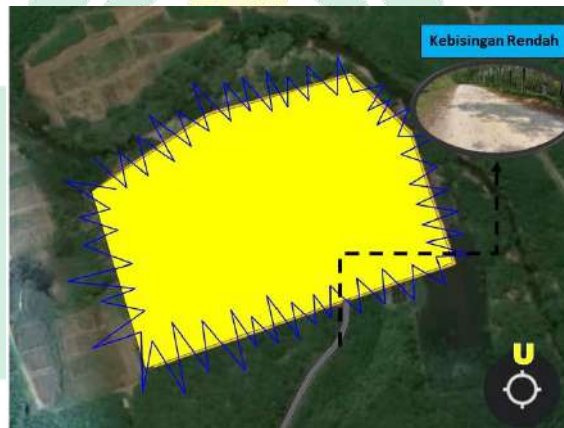
Gambar III. 6 Orientasi matahari dan arah angin Pengolahan Karet
(Sumber: Olah Data, 2023)

Untuk memanfaatkan matahari dan angin secara khusus bangunan diarahkan menurut orientasi matahari timur – barat dengan

memaksimalkan bukaan pada bagian utara – selatan. Bangunan dibuat sedemikian rupa, sehingga dapat menggunakan penyegaran udara secara alamiah dan memanfaatkan angin sehingga ruangan bangunan menjadi sejuk.

4. Analisa Kebisingan

Analisa Kebisingan dapat Berpengaruh terhadap desain, dimana kebisingan dapat mengganggu kenyamanan pengguna, kebisingan semaksimal mungkin dapat diredam berdasarkan hasil pengamatan, maka diketahui bahwa sumber kebisingan untuk pabrik pengolahan karet ini bisa dibbilang sangat rendah karena posisi site/ tapak tersendiri berada di tengah-tengah hutan karet. Berikut gambaran hasil analisa kebisingan:



Gambar III. 7 Analisa kebisingan pengolahan karet
(Sumber: Olah Data, 2023)

Suara kebisingan sangat rendah karena posisi site berada di tengah-tengah hutan karet namun tetap memberikan vegetasi agar dapat meredam suara kebisingan kendaraan yang masuk ke pabrik pengolahan karet, serta menata/ memberikan antara kebisingan dan ruangan privat.

5. Analisa Polusi Bau atau Aroma Karet

Analisa polusi atau bau aroma karet dapat berpengaruh terhadap desain, dimana polusi bau atau aroma karet dapat mengganggu kenyamanan pengguna, bau atau aroma karet semaksimal mungkin dapat diminimalkan berdasarkan hasil pengamatan, maka diketahui bahwa sumber bau aroma karet ini berasal dari limbah dari hasil proses pengolahan karet.



Gambar III. 8 Analisa polusi atau bau aroma karet
(Sumber: Olah Data, 2023)

Berdasarkan hasil analisa polusi bau atau aroma pada kawasan pabrik pengolahan karet, maka diberikan beberapa saran sebagai berikut:

- a. Kualitas air sungai harus tetap dijaga dengan melakukan netralisasi limbah cair sebelum dibuang ke badan air dengan membuat instalasi pengolah air limbah (IPAL).
- b. Pemerintah maupun pihak pembuat Analisis Mengenai Dampak Lingkungan (AMDAL) seharusnya melakukan pemantauan terhadap aktivitas proyek, sehingga tidak menimbulkan dampak negatif bagi lingkungan dan masyarakat.

C. Analisis Program Ruang

Analisis pemrograman ruang dilakukan untuk mendapatkan denah atau ruang yang dapat mewadahi semua kegiatan yang akan terjadi di dalam pusat pengelolaan Karet di Kabupaten Bulukumba, oleh karena itu dibutuhkan beberapa analisis mendalam terhadap semua aspek yang ada dalam pusat pengelolaan diantaranya:

1. Analisis Aktivitas Pelaku

Analisis dalam objek ini merupakan analisis untuk mengidentifikasi semua kemungkinan aktivitas yang ada, analisis ini dapat dilakukan dengan cara mengklasifikasikan fungsi objek yang kemudian akan menghasilkan gambaran semua aktivitas yang ada di dalam bangunan.

Tabel III. 1 Analisis pelaku kegiatan

Pengguna	Aktivitas	Kebutuhan Ruang	Perabot	Fungsi
01	02	03	04	05
Pengelola	Datang/pergi	Parkiran	-	Publik
	Menimbang Getah Karet/ latex	R. Timbangan	Timbangan	Semi Publik
	Menitipkan Barang	R. Loker	Rak Barang	Semi Publik
	Buang air/ mandi	Toilet	Bak mandi, closet, wastafel	Privat
	Wudhu	R. Wudhu	Kran air	Semi Publik
	Ibadah	R. Sholat	Lemari Penyimpangan	Publik
	Menyimpan getah karet	R. Bulking Tank	Wadah	Semi Publik
	Mengolah getah karet	R. Produksi	Bak koagulasi, talang latex	Semi Publik
	Menggiling getah karet	R. Penggilingan	Mesin Penggiling	Semi Publik
	Menjemur karet	R. Jemur	-	-
Mengeringkan karet	R. Pengasapan	-	-	

01	02	03	04	05
	Menentukan kualitas karet	R. Sortasi	Rak, lemari, kursi	Semi Publik
	Mengemas hasil olahan karet	R. Packing	Rak, lemari, kursi	Semi Publik
	Proses pengepresan karet	R. Pengepresan	-	Semi Publik
	Meneliti hasil olahan karet	R. laboratorium	Meja, lemari, kursi.	Privat
	Menyimpan hasil olahan karet	Ruang gudang	Rak, Lemari	Semi privat
	Mengolah air bersih dan kotor	Ruang pengolahan limbah	wadah	Semi privat
	Rapat	R. Rapat	Meja, Kursi	Privat
	Istirahat	R. Istirahat	Karpet, Bad	Semi publik
	Buat makan dan minum	R. Pantry	Meja, Rak, kursi	Publik
Ceo, Manajer, Sekretaris, Staf Pusat Pengelola.	Simpan motor/ mobil	Parkir	-	Semi privat
	Buang air/ mandi	R. Toilet	Bak mandi, closet, wastafel	Privat
	Buat kopi, makan, minum	Pantry	Meja makan, lemari es, rak	Semi privat
	Membersihkan	Masjid/mushol a	Lemari penyimpanan, karpet	Publik
	Wudhu	Ruang Tempat wudhu	Kran air	Publik
	Menetapkan kebijaksanaan	R. Direktur	Meja, kursi, lemari	Privat
	Membantu dan mewakili direktur	R. Asisten Direktur	Meja, kursi, lemari	Privat
	Pengendalian produksi karet	Ruang Kepala Pengendalian Mutu	Meja, kursi, lemari	Privat
Komunitas, Wisatawan (Turis Lokal/ Mancanegara).	Memonitor permintaan barang	R. Staff	Meja, kursi, lemari, komputer	Semi privat
	Datang/pergi	Parkiran	-	Publik

01	02	03	04	05
	Buang air/mandi	R. Wc/ kamar mandi	Bak mandi, closet, wastafel	Privat
	Wudhu	R. Wudhu	Karang air	Semi Publik
	Ibadah	R. Sholat	Lemari penyimpanan	Publik
	Makan/melihat hasil produksi Karet	<i>Foodcourt</i>	Meja, kursi, rak produksi	Publik

(Sumber: Olah Data, 2023)

Berdasarkan tabel diatas merupakan analisis untuk mengidentifikasi semua kemungkinan aktivitas yang ada pada pabrik pengolahan karet yang terdiri tiga kelompok pelaku kegiatan yaitu:

- a. pengelola, yaitu sebagai orang mengelola contohnya seperti pekerja, buruh, karyawan, dll.
- b. Ceo manejer, sekretaris, staff pusat pengelola, yaitu bertugas pada bagian kantor pengelolanya.
- c. Komunitas, wisatawan (turis lokal/ mancanegara), yaitu tamu yang berkunjung dalam kawasan pabrik pengolahan karet.

2. Analisis Kebutuhan Ruang

Kebutuhan ruang pada gedung pusat pengelolaan karet mengacu pada studi preseden bangunan sejenis yang kemudian mengalami penambahan kebutuhan ruang sesuai yang dibutuhkan. Berikut adalah kebutuhan ruang pada gedung pusat pengolahan:

- a. Gedung Pusat Pengolahan Karet

Tabel III. 2 Analisis Kebutuhan Ruang Pengolahan Karet

No.	Fungsi Bangunan	Kebutuhan Ruang
01	02	03
1.	Gedung Pusat Pengolahan karet	Ruang Bulking Tank
		Ruang Bak Koagulasi
		Ruang Penggilingan

01	02	03
		Ruang Bak Air
		Area Drainase
		Teras Belakang
		Ruang Jalur Lori
		Toilet/ WC
2.	Tempat Penirisan	Tempat Penirisan
3.	Gedung Pengemasan	Ruang Jalur Lori
		Ruang Meja Sortasi
		Ruang Timbangan
		Ruang Pengepresan
		Toilet/ WC
4.	Gudang	Ruang Tempat Penyimpanan Karet
5.	Gedung Laboratorium	Ruang Sampel
		Ruang Meeting
		Ruang Balance
		Ruang Ash Test
		Ruang Test Room
		Ruang Tempat Meja Oven
		Ruang Mooney Test
		Ruang Meja Kerja
		Ruang Toilet/ Wc

(Sumber: Olah Data, 2023)

Berdasarkan tabel diatas, adapun analisis kebutuhan ruang pada gedung pusat pengolahan karet yaitu gedung pengolahan, area penirisan, gedung pengemasan, gudang, Labolatorium, dll.

b. Gedung Kantor Pengolahan

Tabel III. 3 Analisis Kebutuhan Ruang Kantor Pengelola

No.	Fungsi Bangunan	Kebutuhan Ruang
01	02	02
1.	Gedung Kantor	Resepsionis
		Ruang Direktur
		Ruang Asisten Direktur
		Ruang Pengendalian Mutu
		Ruang Manajer Produksi
		Ruang Manajer Lapangan
		Ruang Staff
		Ruang Kabag. Ekspor
		Ruang Administrasi dan Umum
		Ruang LPM
		Ruang Kabag. Keuangan
		Pantry
		Toilet

(Sumber: Olah Data, 2023)

Berdasarkan tabel diatas, adapun analisis kebutuhan ruang pada kantor pengelola karet terdiri beberapa klasifikasi kelompok ruang yaitu, resepsionis, ruang direktur, ruang asisten direktur, ruang pengendalian mutu, ruang manjer produksi, ruang manejer lapangan, ruang staff, ruang kabag. Ekspor, ruang administrasi dan umum, ruang LPM, Ruang kabag. Keuangan, pantry, dan toilet.

c. Masjid

Tabel III. 4 Analisis Kebutuhan Ruang Masjid

No.	Fungsi Bangunan	Kebutuhan Ruang
01	02	03
1.	Masjid	Ruang Ibadah
		Tempat Wudhu Pria dan Wanita
		Toilet
		Ruang Pengurus Masjid
		Ruang <i>Sound System</i>
		Ruang Imam

(Sumber: Olah Data, 2023)

d. Foodcourt/Kantin

Tabel III. 5 Analisis Kebutuhan Ruang Foodcourt

No	Fungsi Bangunan	Kebutuhan Ruang
01	02	03
1.	Foodcourt	Tempat Makan, Dapur
		Wc/km
		Kasir

(Sumber: Olah Data, 2023)

e. Servis

Tabel III. 6 Analisis Kebutuhan Ruang Area Servis

No	Fungsi Bangunan	Kebutuhan Ruang
01	02	03
1	Ruang Servis	Pos Security
		R. Kontrol
		R. Genset, R. Panel, R. Pompa

(Sumber: Olah Data, 2023)

f. Pengolahan Limbah

Tabel III. 7 Analisis Kebutuhan Ruang Area Servis

No	Fungsi Bangunan	Kebutuhan Ruang
01	02	03
1	Pengolahan Limbah	Ruang Pengolahan Limbah

(Sumber: Olah Data, 2023)

3. Analisis Besaran Ruang

Untuk mendapatkan Besaran ruang pada Pusat Pengolahan Karet di Kabupaten Bulukumba, maka digunakan besaran ruang sebagai dasar acuan dalam perancangan untuk mendapatkan ruang yang berfungsi secara efektif dan efisien berdasarkan pertimbangan:

- Data Arsitek (DA)/Neufert Architect Data (NAD), 1980, Jilid 1 dan 2
- Asumsi Pribadi (AS)
- Time Saver Standard of Building Types* (TS)
- Standar Kementerian Perindustrian (SKP)
- Studi Literatur (SL)

Tabel III. 8 Besaran Ruang Untuk Fasilitas Pengolahan

Kebutuhan Ruang	Jumlah	Kapasitas	Standar Ruang (M ²)	Sumber	Luasan Ruang (M ²)
01	02	03	04	05	06
GEDUNG PENGOLAHAN					
R. Bulking Tank	3 Unit	3 Unit	12 m ² /Unit	AS	36 m ²
R. Bak Koagulasi/Talang Latex	200 Unit	200 Unit	2,14 m ²	AS	428 m ²
R. Penggilingan	2 Unit	1 Orang	2 m ²	SL	6 m ²
R. Bak Air	1 Unit		6 m ²	AS	9 m ²
Drainase	1 Unit		36 m ²	AS	36 m ²
R. Jalur Lori	1 Unit		14,4 m ²	AS	14,4 m ²
Total Besaran Ruang Gedung Pusat Pengolahan					565,4 m²
TEMPAT PENIRISAN					
Ruang Tempat Penirisan	10 Unit		2 m ²	AS	30 m ²
Total Besaran Ruang Tempat Penirisan					30 m²
GEDUNG PENGASAPAN					
R. Pengasapan	3 Unit		160 m ²	AS	480 m ²
R. Pembakaran	6 Unit		3,75 m ²	AS	22,5 m ²
Total Besaran Gedung Pengasapan					502,5 m²
GEDUNG PENGEMASAN					
R. Meja Sortasi	8 Unit		2,4 m ²	SL	30 m ²
R. Timbangan	1 Unit		4 m ²	AS	8 m ²
R. Pengepresan	1 Unit		4 m ²	AS	8 m ²
R. Jalur Lori	1 Unit		14,4 m ²	AS	14,4 m ²
Total Besaran Gedung Pengasapan					60,4 m²

01	02	03	04	05	06
GUDANG					
R. Tempat Penyimpanan Karet	1 Unit		160 m ²	AS	200 m ²
Total Besaran Ruang Gudang					200 m²
GEDUNG LABORATORIUM					
R. Laboratorium	1 Unit	5 Orang	11 m ²	SPKM	15,4 m ²
Total Besaran Gedung Laboratorium					15,4 m²
AREA TIMBANGAN					
R. Timbang	1 Unit	1 Orang	4 m ²		12 m ²
Total Besaran Tempat Timbangan					12 m²
Total					1.385,7 m²

(Sumber: Olah Data, 2023)

Berdasarkan tabel diatas adapun total besaran ruang untuk fasilitas pengolahan yang terdiri dari gedung pengolahan, area penirisan, gedung pengasapan gedung pengemasan, gudang, labolatorium, dan area timbangan yaitu sebesar 1.385,7 m².

Tabel III. 9 Besaran Ruang Untuk Fasilitas Kantor Pengolahan

Kebutuhan Ruang	Jumlah	Kapasitas	Standar Ruang (M ²)	Sumber	Luasan Ruang (M ²)
01	02	03	04	05	06
R. Resepsionis	1 Unit	20 Orang	12 m ²	NAD	20 m ²
R. HRD	1 Unit	1 Orang	4,4 m ²	NAD	7 m ²
R. Meeting	2 Unit	20 Orang	18 m ²	NAD	50 m ²
R. CCTV	1 Unit	1 Orang	9 m ²	NAD	13,5 m ²
R. Direktur	1 Unit	1 Orang	12,03 m ²	NAD	20 m ²
R. Sekertaris	1 Unit	1 Orang	6,52 m ²	NAD	12 m ²
R. Manajer Pemasaran	1 Unit	1 Orang	5,86 m ²	NAD	8 m ²
R. Manajer Produksi	1 Unit	1 Orang	5,86 m ²	NAD	8 m ²
R. Manajer Lapangan	1 Unit	1 Orang	5,86 m ²	NAD	8 m ²
R. Staff Pria	1 Unit	50 Orang	61 m ²	NAD	85 m ²
R. Staff Wanita	1 Unit	50 Orang	61 m ²	NAD	85 m ²
Pantry	1 Unit	5 Orang	8,08 m ²	NAD	10,5 m ²
Toilet Pria	3 Unit	1 Orang	8,5 m ²	NAD	30 m ²
Toilet Wanita	3 Unit	1 Orang	8,5 m ²	NAD	30 m ²
Total Besaran Ruang Kantor Pengelola					387 m²

(Sumber: Olah Data, 2023)

Berdasarkan tabel diatas adapun total besaran ruang untuk fasilitas Kantor pengelola pabrik pengolahan karet yaitu sebesar 387 m².

Tabel III. 10 Besaran Ruang Untuk Fasilitas Masjid

Kebutuhan Ruang	Jumlah	Kapasitas	Standar Ruang (M ²)	Sumber	Luasan Ruang (M ²)
01	02	03	04	05	06
R. Ibadah	1 Unit	250 Orang	240 m ² /orang	NAD	312 m ²
R. Wudhu Pria	1 Unit	10 Orang	10 m ² / Orang	NAD	12 m ²
R. Wudhu Wanita	1 Unit	10 Orang	10 m ² / Orang	NAD	12 m ²
R. Pengurus Masjid	1 Unit	1 Orang	6 m ² / Orang	NAD	6 m ²
R. <i>Sound System</i>	1 Unit	1 Orang	4 m ² / Orang	NAD	4 m ²
R. Imam	1 Unit	1 Orang	5 m ² / Orang	NAD	5 m ²
Toilet Pria	1 Unit	1 Orang	3 m ²	NAD	3 m ²
Toilet Wanita	1 Unit	1 Orang	3 m ²	NAD	3 m ²
Total Besaran Ruang Masjid					357 m²

(Sumber: Olah Data, 2023)

Berdasarkan tabel diatas adapun total besaran ruang untuk fasilitas Masjid pada pusat pengolahan karet yaitu sebesar 357 m².

Tabel III. 11 Besaran Ruang Untuk Foodcourt/ Kantin

Kebutuhan Ruang	Jumlah	Kapasitas	Standar Ruang (M ²)	Sumber	Luasan Ruang (M ²)
01	02	03	04	05	06
Tempat Makan	1 Unit	100 Orang	60 m ²	NAD	96 m ²
Dapur	1 Unit	8 Orang	10,48 m ²	NAD	14,67 m ²
Kasir	1 Unit	1 orang	4,2 m ²	NAD	5,88 m ²
Toilet Pria	2 Unit	1 Orang	2,5 m ²	NAD	6 m ²
Toilet Wanita	2 Unit	1 Orang	2,5 m ²	NAD	6 m ²
Total Besaran Ruang Foodcourt					129 m²

(Sumber: Olah Data, 2023)

Berdasarkan tabel diatas adapun total besaran ruang untuk fasilitas *Foodcourt/ Kantin* pada pusat pengolahan karet yaitu sebesar 129 m².

Tabel III. 12 Besaran Ruang Untuk Penunjang Lainnya

Kebutuhan Ruang	Jumlah	Kapasitas	Standar Ruang (M²)	Sumber	Luasan Ruang (M²)
01	02	03	04	05	06
AREA SERVIS					
R. Pompa	1 Unit	1 Orang	35 m ²	NAD	45,5 m ²
R. Kontrol	1 Unit	1 Orang	28 m ²	NAD	36,4 m ²
R. Panel	1 Unit	1 Orang	28 m ²	NAD	36,4 m ²
R. Genset	1 Unit	1 Orang	28 m ²	NAD	36,4 m ²
R. ME	1 Unit	1 Orang	35 m ²	NAD	45,5 m ²
Total Besaran Ruang Area Servis					200.2 m²
POS KEAMANAN					
Pos Satpam	2 Unit	1 Orang	11,2 m ²	NAD	29,12 m ²
Total Besaran Ruang Pos Keamanan					29,12 m²
ATM CENTER					
ATM BRI, BNI, MANDIRI	3 Unit	1 Orang	2,5 m ²	NAD	10,5 m ²
Total Besaran Ruang Area Servis					10,5 m²
AREA PARKIRAN					
Parkiran Karyawan	Mobil: 25 Motor: 150	300 Orang/ Hari	612 m ²	NAD	612 m ²
Parkiran Pengelola	Mobil: 8 Motor: 12	50 Orang/ Hari	159,2 m ²	NAD	159,2 m ²
Parkiran Truk Barang Pengangkut	12 Truk	12 Orang/ Hari	200 m ²	NAD	200 m ²
Parkiran Pengunjung	Mobil: 5 Motor: 12	30 Orang/ Hari	107,1 m ²	NAD	107,1 m ²
Total Besaran Ruang Area Parkiran					1.079 m²
AREA PENGOLAHAN LIMBAH					
R. Pengolahan Limbah	1 Unit		400 m ²		400 m ²
Total Besaran Ruang Area Pengolahan Limbah					400 m²

(Sumber: Olah Data, 2023)

Berdasarkan tabel diatas adapun total besaran ruang untuk fasilitas Penunjang yaitu 241,82, Area Pengolahan Limbah Yaitu 400 m², dan area parkir yaitu sebesar 1.079 m².

4. Total Kebutuhan Besaran Ruang

Tabel III. 13 Total Besaran Ruang

No.	Nama Unit Ruang	Luas (m ²)
01	02	03
1.	Gedung Pusat Pengolahan	1.385,7 m ²
2.	Gedung Kantor Pengelola	387 m ²
3.	Gedung Masjid/Mushola	357 m ²
4.	Gedung Foodcourt	129 m ²
5.	Servis/Penunjang Lainnya	241,82 m ²
6.	Area Pengolahan Limbah	400 m ²
7.	Parkiran	1.079 m ²
Total Luas		3.980 m²
Flow Sirkulasi 100%		7.960 m²
Total Besaran Ruang Keseluruhan		11.940 m²

(Sumber: Olah Data, 2023)

Berdasarkan data besaran ruang diatas, serta syarat-syarat yang berlaku seperti KDB dan RTH, maka dari itu dapat diketahui kebutuhan jumlah lantai, parkir, ruang terbuka hijau adalah sebagai berikut:

a. KDB

$$\begin{aligned}\text{Luas Tapak} \times 60\% &= 56.498 \times 60\% \\ &= 33.899 \text{ m}^2\end{aligned}$$

b. RTH

$$\begin{aligned}\text{Luas tapak} \times 40\% &= 56.498 \times 40\% \\ &= 22.599 \text{ m}^2\end{aligned}$$

c. GSB

$$\begin{aligned}\text{Lebar Jalan} : 2 &= 1000 : 2 \\ &= 500 \text{ cm} / 5 \text{ m}\end{aligned}$$

Jadi, perbandingan antara luas lahan terbangun dan luas lahan tidak terbangun adalah 40% area terbangun, 50% area tidak terbangun (RTH), dan 10% perkerasan. Hasil tersebut masih dapat dikatakan sangat memenuhi standar ideal karena luas lahan tidak terbangun jauh lebih luas dibandingkan dengan luas lahan terbangun. Area tidak terbangun yang sangat luas tersebut nantinya akan dimanfaatkan sebagai area pengembangan gedung pusat pengolahan karet.

D. Analisis Pola Hubungan Ruang

Analisis pola hubungan ruang dimaksudkan untuk dapat mengetahui pola sirkulasi antar ruang atau akses antar ruang yang didapatkan dari hasil analisa kebutuhan ruang yang telah dilakukan sebelumnya.

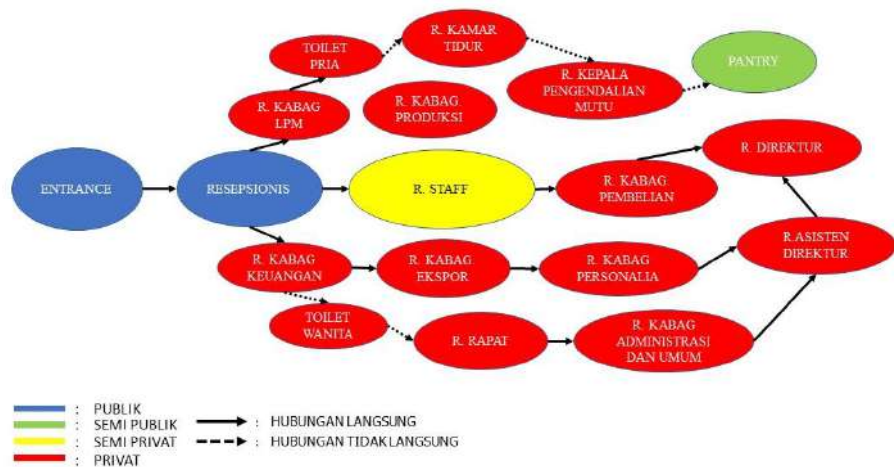
Area hijau lebih banyak direncanakan pada bagian parkir area dan taman akan tetapi tetap memperhatikan posisi penempatan pohon agar tidak menghalangi pandangan dari luar dan dalam bangunan ke setiap sudut kawasan. Adapun pola hubungan ruang, sebagai berikut:

1. Hubungan ruang pusat pengolahan karet



Gambar III. 9 Hubungan ruang pusat pengolahan karet
(Sumber: Olah Data, 2023)

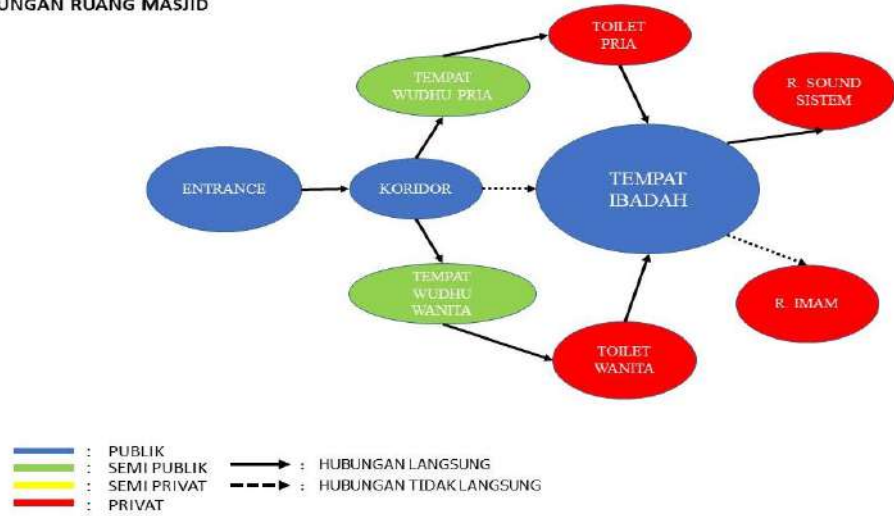
2. Hubungan ruang kantor pengolahan



Gambar III. 10 Hubungan ruang kantor pengelola
(Sumber: Olah Data, 2023)

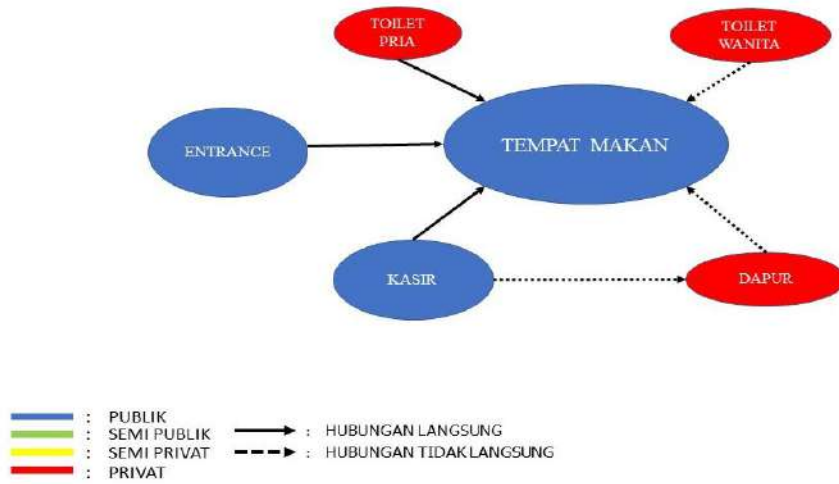
3. Hubungan ruang masjid

HUBUNGAN RUANG MASJID



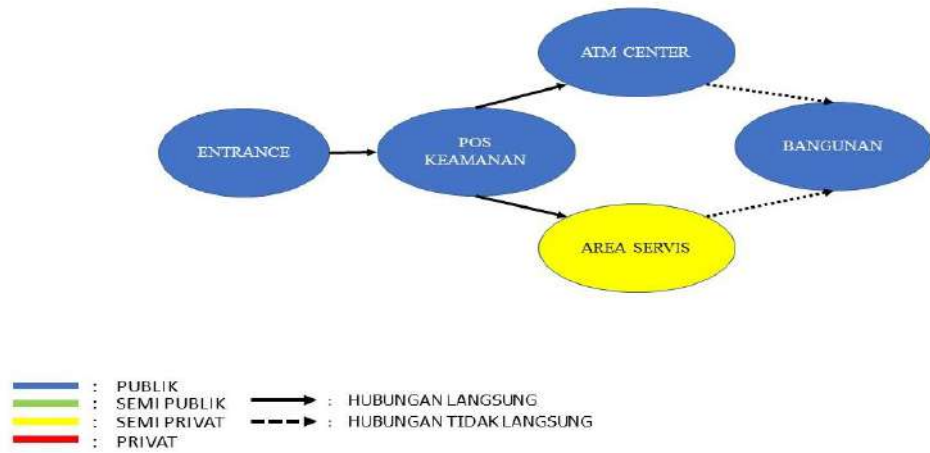
Gambar III. 11 Hubungan ruang masjid
(Sumber: Olah Data, 2023)

4. Hubungan ruang foodcourt




Gambar III. 12 Hubungan ruang foodcourt
(Sumber: Olah Data, 2023)

5. Hubungan ruang area servis/ penunjang lainnya

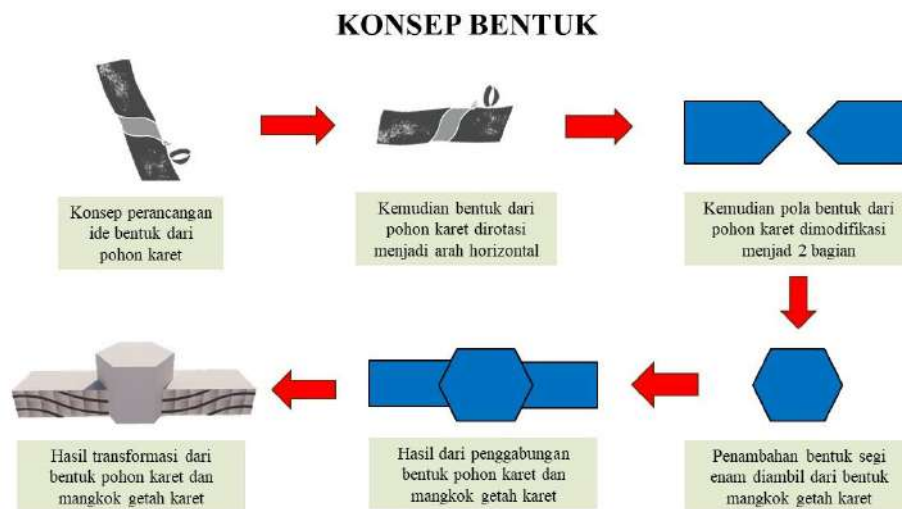


Gambar III. 13 Hubungan ruang area servis/ penunjang lainnya
(Sumber: Olah Data, 2023)



E. Analisis Bentuk Bangunan

Untuk menjadikan suatu bangunan menjadi unik dan berkarakter, maka bangunan tersebut haruslah memiliki bentuk yang sesuai dengan fungsi bangunan tersebut. Bentuk bangunan haruslah disesuaikan dengan fungsi dan pendekatan dari bangunan tersebut.



Gambar III. 14 Analisis bentuk bangunan
(Sumber: Olah Data, 2023)

Konsep dasar berbentuk persegi panjang dan bentuk segi enam, yang dimana diambil dari filosofi bentuk dari pohon karet itu sendiri, pada bagian fasad bangunan bentuk penirisan getah karet diaplikasikan kedalam bentuk fasad bangunan. Untuk menjadikan bangunan tersebut sebagai bangunan arsitektur berkelanjutan maka perlu diaplikasikan beberapa prinsip arsitektur berkelanjutan agar menciptakan sebuah yang ramah lingkungan.

F. Analisis Pendukung dan Kelengkapan Bangunan

1. Analisis Struktur

Analisis struktur bertujuan untuk mendapatkan sistem struktur yang tepat dan efektif sehingga dapat memikul beban dengan mempertahankan kekuatan, kestabilan dan kekokohan sebuah bangunan. Dasar pertimbangan struktur perancangan Redesain Pusat Pengolahan adalah sebagai berikut:

a. Struktur Bawah

Dasar pertimbangan dalam penentuan aplikasi struktur bawah pada bangunan pengolahan karet di Bulukumba sebagai berikut:

- 1) Kondisi topografi lokasi tidak berkontur.
- 2) Daya dukung tanah dengan kondisi tanah padat.
- 3) Bangunan bentang lebar, dengan jumlah 1 lantai.

b. Struktur Tengah

Dasar pertimbangan dalam penentuan aplikasi struktur tengah pada bangunan Redesain Pusat Pengolahan Karet adalah sebagai berikut:

- 1) Kemampuan menahan beban
- 2) Jarak bentangan


c. Struktur Atas

Dasar pertimbangan dalam penentuan aplikasi struktur atas pada bangunan Redesain Pusat Pengolahan Karet adalah sebagai berikut:

- 1) Kemampuan menahan gaya
- 2) Bentuk dan tampilan atap yang diinginkan

Tabel III. 14 Analisis Struktur

No.	Bangunan Struktur	Aplikasi Struktur	Aplikasi Fungsi
01	02	03	04
1.	Struktur Bawah	 <p>Bor Pile dan Pondasi batu kali</p>	<p>Pondasi Bore Pile Diaplikasikan pada bangunan utama, karna termasuk dalam bangunan yang bentangannya cukup lebar, serta tekstur tanah yang keras yang berfungsi sebagai penahan beban. Sedangkan Pondasi batu kali sendiri itu digunakan pada beberapa bangunan penunjang lainnya.</p>
2.	Struktur Tengah	 <p>Beton dan Baja</p>	<p>Diaplikasikan kepada bangunan utama dan pendukung yang difungsikan sebagai kolom dan balok yang berfungsi menyalurkan semua beban hidup maupun beban mati.</p>

01	02	03	04
3.	Struktur Atas	 <p>Rangka Atap Baja WF</p>	Pada rangka baja wf ini sendiri diaplikasikan dalam bangunan dikarenakan mengusung tema pabrik atau pusat pengelolaan maka dari itu pemilihan baja wf sebagai rangka sangat efektif terhadap penyaluran beban atap pada bangunan.

(Sumber: Olah Data, 2023)


2. Analisis Material



Konsep material pada perancangan Redesain Pusat Pengolahan Karet dengan Pendekatan Arsitektur Berkelanjutan dibagi menjadi dua jenis yaitu konsep material pada bangunan dan konsep material pada lanskap. Adapun kedua jenis konsep material tersebut yaitu sebagai berikut:

a. Material Bangunan

Dalam perancangan Redesain Pusat Pengolahan Karet terhadap material bangunan maka terdapat beberapa material yang akan diaplikasikan yaitu:

Tabel III. 15 Analisis Material

NO.	Elemen Arsitektural	Material	Pertimbangan
01	02	03	04
1	Penutup Atap	 <p>Atap Metal Stainless Steel</p>	Jeni material atap ini sangat cocok digunakan pada bangunan pabrik/ industri karena memiliki proteksi paling maksimal dan cocok berada wilayah dengan cuaca ekstrim


01	02	03	04
2	Dinding	 <p>Material Kaca dan ACP Aluminium</p>	Menggunakan material kaca beserta <i>sun shading</i> beserta reflektornya dan ACP aluminium pada bentuk fasad bangunan.
3	Lantai	 <p>Lantai Beton dan Vinyl</p>	<p>a. menggunakan material lantai beton</p> <p>b. menggunakan material lantai vinyl type yosemite grey yang cocok untuk digunakan pada konsep industrial</p>

(Sumber: Olah Data, 2023)

b. Material *Hardscape*

Dalam perancangan Redesain Pusat Pengolahan Karet terhadap landscaping area site maka terdapat beberapa material yang akan diaplikasikan yaitu:

Tabel III. 16 Material *Hardscape*

No.	Elemen Arsitektural	Material	Pertimbangan
01	02	03	04
1.	Jalan dan Pedestrian	 <p>Aspal</p>	Aspal sebagai jalur kendaraan






01	02	03	04
		 <p>Paving Block</p>	Paving block hexagon yang digunakan pada jalur pedestrian pejalan kaki
		 <p>Paving Block</p>	Menggunakan grassblok pada tanaman berfungsi memudahkan air hujan meresap kedalam tanah
2.	Pembatas		Sebagai pembatas tapak
3.	Fasilitas Taman		Sebagai tempat istirahat dan bangku duduk taman
			Lampu solar tenaga surya sebagai penerang di malam hari dengan konsep hemat energi
			Sebagai wadah untuk membuang sampah baik sampah organik maupun non organik

(Sumber: Olah Data, 2023)

c. Material *Softscape*

Dalam perancangan Redesain Pusat Pengolahan Karet terhadap landscaping area site maka terdapat beberapa material yang akan diaplikasikan yaitu:

Tabel III. 17 Material *Softscape*

No.	Jenis Pohon	Gambar	Fungsi
01	02	03	04
1.	Pohon Ketapang		Berfungsi sebagai peneduh dari paparan sinar matahari di dalam tapak dan menyerap polusi udara
2.	Pohon Trembesi		Berfungsi sebagai pembatas, pengontrol visual, peredam kebisingan dan debu polusi
3.	Pohon Cemara		Berfungsi sebagai pengarah, tanaman hias serta dapat menyuburkan tanah dengan daun keringnya yang jatuh
4.	Tanaman buxus		Berfungsi sebagai pagar tanaman hias, dan estetika Landscape
5.	Rumput Gajah Mini		Berfungsi sebagai peresapan air ke tanah, dan estetika Landscape

(Sumber: Olah Data, 2023)

3. Analisis Utilitas

a. Analisis sistem mekanikal

1) Sistem plambing

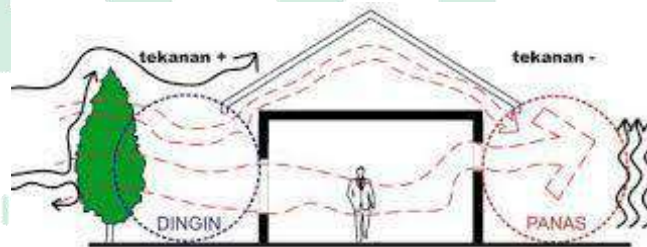
2) Sistem *fire fighting* sistem pemadam kebakaran

Sistem pemadam kebakaran disediakan di gedung sebagai pencegah terjadinya kebakaran. Sistem ini terdiri dari sistem *sprinkler*, sistem *hydrant*, dan *fire extinguisher*. Sistem pemadaman kebakaran utama menggunakan tabung berisi gel yang dapat menghabiskan oksigen dan dapat pecah secara otomatis pada suhu tertentu.

3) Sistem termal (sistem tata udara)

a) Penghawaan alami

Pertimbangan utama dalam perancangan optimalisasi penghawaan alami adalah dengan menganalisis datangnya arah angin. Untuk pengoptimalan angin tersebut maka perlu adanya bukaan pada bangunan serta menambah vegetasi di sekitar tapak. Berikut contoh gambar sistem penghawaan alami:



Gambar III. 15 Layout penghawaan alami

(Sumber: https://simdos.unud.ac.id/uploads/file_penelitian_1_dir/388f852d9cd6abb771d88d6ac1f5f638.pdf, diakses pada 13 Oktober 2023)

b) Penghawaan buatan

Sistem penghawaan buatan menggunakan AC (*Air Conditioner*). Penggunaan AC *split* untuk ruang yang kecil dan tidak terlalu membutuhkan penggunaan AC besar, sedangkan untuk ruangan yang besar dan membutuhkan penggunaan AC dalam jumlah besar maka menggunakan AC *central*.



Gambar III. 16 AC Split dan Sentral
(Sumber: <https://www.hargaac.co.id/pilih-jenis-ac/>, diakses pada 13 Oktober 2023)

c) Sistem Transportasi

Sistem transportasi dalam bangunan menggunakan tangga, bahan material tangga menggunakan bahan beton karena kedap api dan terbuka. Ukuran tangga yang digunakan cukup lebar agar dapat memberikan sirkulasi yang nyaman bagi pengguna.



Gambar III. 17 Tangga
(Sumber: https://www.anateknik.co.id/yordias/articles/pentingnya-pembangunan-konstruksi-tangga-beton-yang-aman#google_vignette, diakses pada 13 Oktober 2023)

b. Sistem Elektrikal

1) Sistem pencahayaan

Dalam menentukan jenis lampu pada bangunan pabrik pengolahan karet, maka perlu diperhatikan efek silau dan



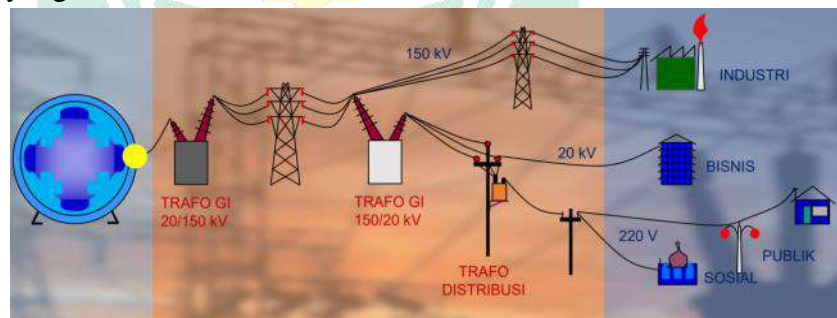
Gambar III. 18 Lampu LED hig bay, Lampu LED, dan Lampu TL
(Sumber: <https://id.aliexpress.com/item/32787915643.html>, diakses pada 13 Oktober 2023)

pembayangan yang ditimbulkan di dalam ruang yang dapat mengganggu aktivitas pengguna dalam jangka waktu yang lama. Adapun alternatif lampu yang digunakan adalah lampu LED *highbay* digunakan pada bangunan pengolahan karet, lampu LED digunakan pada bangunan kantor pengelola, dan lampu TL digunakan pada ruang laboratorium dan area servis/ bengkel.

Adapun sumber listrik yang digunakan dalam bangunan adalah sebagai berikut:

a) PLN

Sumber listrik utama pada bangunan adalah energi listrik yang bersumber dari PLN. Instalasi listrik yang dikelola PLN disalurkan melalui jaringan listrik berdasarkan tegangan listrik yang disalurkan.

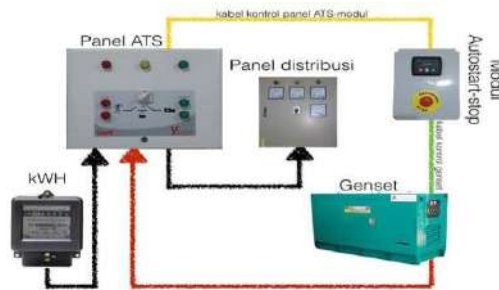


Gambar III. 19 Jaringan listrik PLN

(Sumber: <https://www.listrik-praktis.com/2016/03/bagaimana-listrik-sampai-di-rumah-kita.html>, diakses pada 13 Oktober 2023)

b) Genset

Sumber energi listrik yang dihasilkan dari genset. Penggunaan energi listrik ini sebagai energi cadangan yang kapasitasnya disesuaikan dengan kebutuhan.

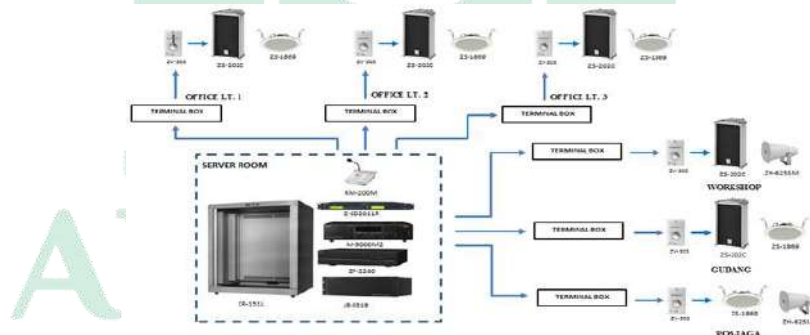


Gambar III. 20 Jaringan Genset
 (Sumber: <https://id.quora.com/Bagaimana-cara-kerja-genset-sehingga-membuat-listrik-suatu-gedung-bisa-menyalakan-saat-terjadi-pemadaman>, diakses pada 13 Oktober 2023)

2) Sistem tata suara

Tak bisa dimungkiri jika gaya kerja modern mulai diminati masyarakat Indonesia untuk memudahkan interaksi dan komunikasi baik antar karyawan di kantor pusat dan cabang, hingga antar konsumen terkhusus kepada pusat pengolahan karet.

Jika Anda mengadakan pertemuan di ruang rapat baik ruangan kecil, sedang hingga besar, masing-masing tetap membutuhkan teknologi audio visual untuk melancarkan proses rapat dengan baik dan efektif.



Gambar III. 21 Sistem tata suara
 (Sumber: <https://ivanemmoy.wordpress.com/2019/07/22/sistem-tata-suara/>, diakses pada 13 Oktober 2023)

3) System fire protection

System Fire Protection atau disebut juga dengan *System Fire Alarm* (Sistem Pengindra Api) adalah suatu sistem terintegrasi yang di desain untuk mendeteksi adanya gejala kebakaran, untuk kemudian memberi peringatan (warning) dalam sistem evakuasi dan

ditindaklanjuti secara otomatis maupun manual dengan sistem instalasi pemadam kebakaran (*System Fire Alarm*).

Penggunaan ini berfungsi untuk memberi peringatan kepada pengguna bangunan pada saat terjadinya kebakaran supaya pengguna bangunan segera menyelamatkan diri.



Gambar III. 22 *System Fire Protection*

(Sumber: https://www.researchgate.net/figure/Fire-protection-systems_fig2_361030711, diakses pada 13 Oktober 2023)

4) Sistem data dan jaringan komputer

Sistem data jaringan komputer yang digunakan adalah sistem jaringan LAN (*Local Area Network*). Jaringan LAN merupakan jaringan milik pribadi di dalam sebuah kantor, gedung, atau jenis bangunan lainnya yang berjarak sampai beberapa kilometer. LAN seringkali digunakan untuk menghubungkan komputer-komputer pribadi dan *workstation* dalam kantor suatu perusahaan atau pabrik-pabrik memakai bersama sumber daya *resource*, misalnya *printer* dan saling bertukar informasi.



Gambar III. 23 Sistem data dan jaringan komputer

(Sumber: <https://dinimelajah.com/2020/09/15/jaringan-komputer-pengenalan-jaringan-komputer/>, diakses pada 13 Oktober 2023)

5) Sistem CCTV

CCTV merupakan sistem pengawasan terpadu yang memanfaatkan kamera sebagai media input (melihat), selain kamera ada komponen lain yang diperlukan agar sebuah sistem pengawasan terpadu dengan CCTV bisa berjalan yaitu layar monitor sebagai hasil dari rekaman CCTV. Sistem CCTV yang digunakan adalah sistem perancangan integrasi. Kamera CCTV akan dipasang di area-area publik seperti area pengolahan, pengelola, laboratorium, parkir, dll.



Gambar III. 24 CCTV

(Sumber: <https://www.digittecnic.com/camara-ip-y-camara-cctv/>, diakses pada 13 Oktober 2023)

6) Sistem penangkal petir

Pemasangan penangkal petir pada bangunan pusat pengolahan karet berguna untuk menyelamatkan bangunan dari sambaran petir yang berpotensi menimbulkan hal buruk, seperti hancurnya bangunan atau kebakaran. Benda ini berfungsi sebagai media penghantar listrik dari sambaran petir untuk diteruskan ke media lain seperti tanah.



Gambar III. 25 Sistem penangkal petir

(Sumber: <https://penangkalpetirjakarta.com/penangkal-petir/jasa-penangkal-petir-thomas>, diakses pada 13 Oktober 2023)

c. Sistem Pengolahan Limbah

Salah satu industri yang erat hubungannya dengan masalah lingkungan adalah industri karet. Dari proses pengolahan karet tersebut menghasilkan limbah yang banyak mengandung senyawa organik. Pengendalian pencemaran yang ditimbulkan oleh limbah karet perlu mendapat perhatian yang serius untuk dipelajari dan diteliti agar tingkat pencemaran limbah yang dibuang ke lingkungan berada dibawah baku mutu lingkungan (BML) yang telah ditetapkan.



Gambar III. 26 Sistem Pengolahan Limbah
(Sumber: <https://pelitariau.com/berita/detail/1962/pengolahan-limbah-b3-pabrik-karet-pt-tsr-rengat-tak-sesuai-sop.html>, diakses pada 04 November 2024)

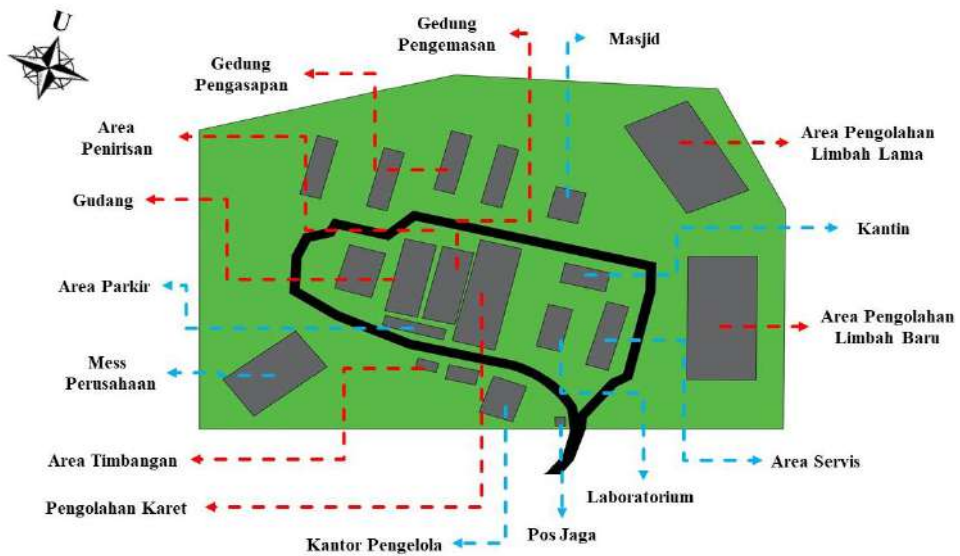
BAB IV KONSEP DESAIN

A. Gagasan Pengolahan Tapak

Hasil dari analisis pada bab sebelumnya akan menghasilkan gagasan pengolahan tapak yang akan menjadi acuan proses pengerjaan atau rancangan gambar secara detail.

1. Letak Orientasi Bangunan

Pengolahan tapak ini dari analisis dan pertimbangan – pertimbangan serta pengamatan kondisi site Pabrik Pengolahan Karet, dimana tata lansekap ini tetap mempertahankan sebagian sirkulasi tapak yang ada, dan menambahkan sesuai kebutuhan fungsi lansekap desain.



Gambar IV. 1 Kondisi Awal letak dan orientasi bangunan
(Sumber: Olah Data, 2023)



Gambar IV. 2 Letak dan orientasi bangunan
(Sumber: Olah Data, 2023)

Hasil desain akhir penzoningan tapak ini diperkuat dengan analisis dan pertimbangan – pertimbangan serta pengamatan akses menuju pabrik pengolahan, adapun orientasi bangunan menghadap ke arah barat dan timur, guna memaksimalkan pencahayaan alami. Adapun penambahan vegetasi pada lanskap yaitu dimana pohon ditanam pada area kawasan pabrik pengolahan karet mengingat sebagai pohon pelindung maupun dapat mencegah kebisingan dari pabrik itu sendiri.

2. Aksesibilitas dan sirkulasi area tapak

Aksesibilitas dan Sirkulasi area tapak didasarkan pada pertimbangan analisis bab sebelumnya antara lain:

- a. Perkerasan merupakan daerah yang tidak termasuk dalam KDB dan KDH yakni 20% yang dipergunakan sebagai perkerasan akses jalan, parkir dan saluran drainase.
- b. Menyediakan papan nama penanda / *signage* di dalam kawasan pabrik pengolahan karet.
- c. Gerbang dan Sirkulasi kendaraan kedalam dan keluar bangunan dibuat terbagi tetapi dengan arah yang sama mengikuti existing.
- d. Menyediakan akses untuk pejalan kaki
- e. Menyediakan lampu pada area jalan, parkir, dan taman untuk pencahayaan di malam hari.

- f. Parkiran pengelola dan pengunjung disatukan agar tidak menghambat sirkulasi kendaraan dan akses pengguna bangunan berjalan efektif, sedangkan parkiran truk dibuat terpisah dari parkiran pengelola, karyawan, dan pengunjung/ wisatawan.



Gambar IV. 3 Aksesibilitas dan sirkulasi pada tapak
(Sumber: Olah Data, 2023)

3. Iklim Area Tapak

Iklim pada area tapak didasarkan pada pertimbangan analisis bab sebelumnya antara lain:

- Menambahkan beberapa jenis vegetasi pada area tapak agar dapat mengurangi panas sinar matahari dan angin mengarah ke bangunan.
- Memaksimalkan bukaan pada bangunan.

Untuk memanfaatkan matahari dan angin secara khusus, bangunan diarahkan menurut orientasi matahari Timur – Barat dengan memaksimalkan bukaan pada bagian Utara – Selatan. Bangunan dibuat sedemikian rupa, sehingga dapat menggunakan penyegaran udara secara alamiah dan memanfaatkan angin membuat ruangan bangunan menjadi sejuk.



Gambar IV. 4 Iklim pada tapak
(Sumber: Olah Data, 2023)

4. Kebisingan

kebisingan dapat berpengaruh terhadap desain, dimana kebisingan dapat mengganggu kenyamanan pengguna, kebisingan semaksimal mungkin dapat diredamkan berdasarkan hasil pengamatan, maka diketahui bahwa sumber kebisingan berasal dari kawasan pabrik pengolahan itu sendiri, sedangkan kebisingan dari luar tapak kebisingannya sangat rendah karena posisi tapak berada di tengah-tengah hutan karet.

Kebisingan dan Vegetasi pada area tapak didasarkan pada pertimbangan analisis bab sebelumnya antara lain:

- a. Perletakan vegetasi dan jenisnya pada area tapak harus disesuaikan agar berfungsi secara optimal.
- b. Pohon diletakkan pada disekeliling tapak guna meredam suara bising kendaraan yang lalu lalang di dalam kawasan pengolahan karet dan meredam suara kebisingan dari alat mesin pada gedung pengolahan karet dan juga sebagai penyaring sinar matahari.



Gambar IV. 5 Kebisingan dan vegetasi pada tapak
(Sumber: Olah Data, 2023)

5. Pengolahan Limbah

Mengingat akan pentingnya melestarikan lingkungan hidup agar tetap bermanfaat bagi hidup dan kehidupan manusia serta makhluk hidup lainnya, maka setiap pabrik karet harus melakukan pengolahan terhadap limbahnya dan mengawasi mutu limbahnya sebelum dibuang ke lingkungan atau badan air. Proses manajemen limbah pada pabrik karet terdiri dari 5 aspek yaitu: (Yasin, 2018)

- a. Proses Pengolahan Karet sehingga dapat menghasilkan limbah cair
- b. Saluran Air Limbah Cair Karet
- c. Bahan Kimia yang Digunakan pada Pengolahan Karet
- d. Kadar BOD pada Inlet Pabrik Karet
- e. Kadar BOD pada Outlet IPAL.

Pada proses pengolahan limbah cair karet, karyawan pabrik melakukan manajemen limbah dengan cara produksi bersih (cleaner production) yakni langkah pertama ialah mengumpulkan limbah cair yang berasal dari pabrik pengolahan karet RSS dan CR/SIR melalui kolam rubber trap I dan II yang bertujuan untuk menjebak limbah cair yang terbuang dari hasil pengolahan karet agar tidak langsung masuk ke kolam IPAL sehingga dapat mengurangi volume buangan/konsentrasi buangan limbah. Selain itu juga, untuk dapat mengurangi limbah dilakukan optimasi sarana dan prasarana pengolahan

karet seperti sistem perpipaan, meniadakan kebocoran, ceceran, dan terbuangnya bahan serta limbah.

Langkah kedua ialah limbah cair tersebut yang sudah terkumpul/tertampung pada kolam rubber trap I dan II akan dikeruk/disaring sehingga komponen karet dan air terpisah yang bertujuan untuk komponen karet tersebut dapat digunakan kembali (Reuse) untuk dilakukan pemanfaatan limbah.

Langkah ketiga ialah komponen air tersebut dialirkan menuju kolam IPAL untuk dilakukan pengolahan limbah hingga limbah cair yang dihasilkan memenuhi standar baku mutu lingkungan karena terjadi penurunan kadar BOD.



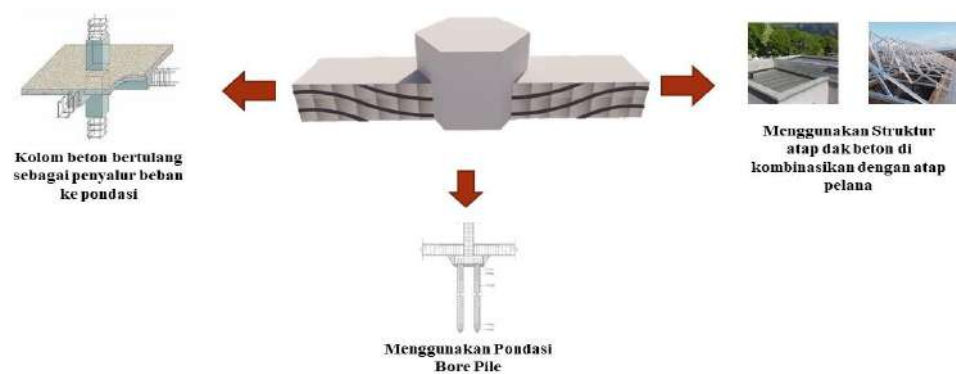
Gambar IV. 6 Pengolahan Limbah Pada Tapak
(Sumber: Olah Data, 2023)

ALAUDDIN
MAKASSAR

B. Pendekatan Struktur Bangunan

Bangunan Pusat Pengolahan Karet digolongkan dalam bangunan bentang lebar dengan menggunakan material struktur utama dari besi baja, adapun sub struktur yang digunakan yaitu menggunakan pondasi Bore pile dan perpaduan pondasi batu kali, adapun middle struktur yang digunakan yaitu sloof, kolom, balok, menggunakan material beton bertulang, Struktur atas pada bangunan menggunakan struktur baja dan baja ringan dengan menggunakan material baja IWF.

Konsep struktur bangunan pada perancangan pusat pengolahan karet dengan pendekatan arsitektur berkelanjutan di kabupaten bulukumba berdasarkan hasil pertimbangan pada analisis bab sebelumnya yaitu:



Gambar IV. 7 Pendekatan Struktur Bangunan
(Sumber: Olah Data, 2023)

C. Penerapan Konsep Arsitektur Berkelanjutan

Hasil analisis bentuk bangunan pada Perancangan Pusat Pengolahan Karet dengan Pendekatan Arsitektur Berkelanjutan di Kabupaten Bulukumba. Konsep dasar bentuk bangunan yang digunakan adalah persegi Panjang yang ditransformasi dari bentuk layar kapal pinisi dan bentuk irisan getah karet pada pohon karet.

Dengan menciptakan bangunan ramah lingkungan yang menitikberatkan pada kualitas hidup yang lebih efisien dan ekonomis dengan mengurangi penggunaan sumber daya alam sehingga menjadi lingkungan demi keberlanjutan generasi sekarang dan mendatang. Dalam menemukan bentuk yang sesuai, diperlukan data-data dan tindak lanjut dari tata olah lanskap/ tapak

yang kemudian digabungkan dengan transformasi bentuk irisan pada pohon getah karet dan fasad layar pinisi daerah setempat.

Dari hasil pra desain yang dihasilkan, dikembangkan kembali sesuai konsep yang diterapkan yaitu menggunakan pendekatan Arsitektur Berkelanjutan dimana ada beberapa prinsip yaitu:

1. Optimasi potensi lahan
2. Optimasi penggunaan energi
3. Perlindungan penghematan air
4. Optimasi penggunaan ruangan dan material bangunan
5. Meningkatkan kualitas lingkungan ruang dan dalam
6. Optimasi operasional dan perawatan bangunan



Gambar IV. 8 Penerapan konsep pada kawasan
(Sumber: Olah Data, 2023)



Gambar IV. 9 Penerapan konsep pada bangunan
(Sumber: Olah Data, 2023)

BAB V

KONSEP TRANSFORMASI DESAIN

A. Transformasi Tapak

Hal yang perlu diperhatikan dalam pengolahan tapak adalah sirkulasi dan penempatan fungsi bangunan. Desain awal tapak kemudian dieksplorasi dalam bentuk gambar yang kemudian dituangkan dalam desain sebagai berikut:

Sebelum



Sesudah



Gambar V. 1 Penerapan konsep pada kawasan
(Sumber: Olah Data, 2023)

Berdasarkan gambar V.1, awal site plan di atas terdapat beberapa kekurangan gagasan awal tapak antara lain:

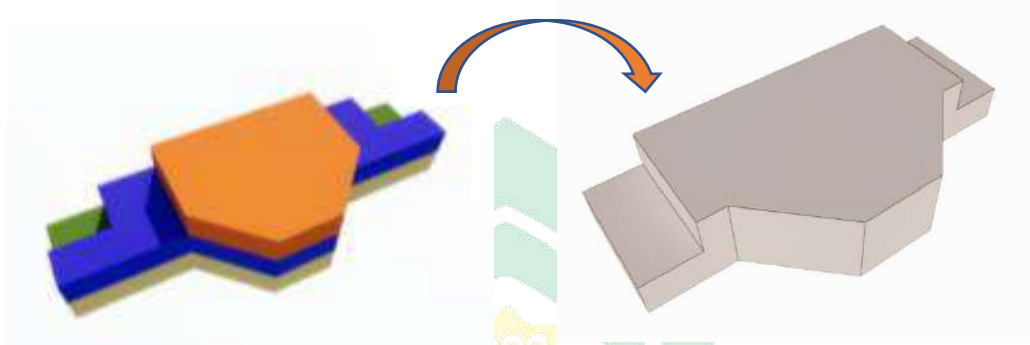
1. Sirkulasi yang kurang baik terutama pada jalur menuju ke tempat timbangan karet menuju ke gedung pengolahannya.
2. Area parkir mobil dan motor yang tidak teratur antara pengunjung dan pengelola.
3. Area taman yang perlu adanya pengelolaan desain yang baik.
4. Terdapat banyak area yang tidak difungsikan dengan baik.

Berdasarkan beberapa kekurangan yang terdapat pada transformasi awal tapak maka didapat kembali transformasi akhir tapak. Pengolahan akhir tapak ini sebagai hasil desain yang akan digunakan dalam perancangan Pusat Pengolahan Karet dengan Pendekatan Berkelanjutan di Kabupaten Bulukumba. Berikut adalah hal-hal yang ada pada transformasi akhir tapak, yaitu:

1. Penempatan nama kawasan pada bagian depan tapak sebagai vocal point dari kawasan dan sebagai entrance tapak.
2. Area parkir mobil dan motor pengunjung yang terpisah agar area parkir menjadi lebih teratur dan terarah.
3. Adanya sirkulasi langsung menuju ke bangunan utama sehingga mempermudah akses pengunjung, pengelola dan kegiatan maintenance ke bangunan utama.
4. Penempatan gazebo pada beberapa titik dalam kawasan sehingga karyawan, pengelola, maupun pengunjung dapat dengan mudah mendapatkan tempat untuk beristirahat di area terbuka.
5. Memaksimalkan fungsi taman maupun ruang terbuka hijau di area sekitar proses pengolahan karet dan disekitar area rumah dinas, dll dengan suasana yang lebih sejuk dan hijau.
6. Penggunaan ramp pada bangunan pengolahannya sehingga mobil pengangkut getah karet dengan mudah dan efektif dalam proses penunangan getah karet.

B. Transformasi Bentuk

Untuk mendapatkan gagasan akhir bentuk bangunan maka perlu memperhatikan beberapa hal seperti pendekatan desain dan fungsi bangunan. Adapun gagasan dari transformasi bentuk Pusat Pengolahan Karet dengan Pendekatan Arsitektur Berkelanjutan Kabupaten Bulukumba, yaitu:



Gambar V. 2 Transformasi bentuk
(Sumber: hasil desain 2024)

Gagasan awal konsep bentuk adalah gabungan persegi panjang yang disatukan dengan bentuk mangkok getah karet, diambil karena mengikuti tema judul atau fungsi bangunan. Bangunannya terdiri dari 3 lantai, ini terlihat kaku dan tidak seimbang sehingga mengurangi tampilan view utama bangunan.

Gagasan bentuk akhirnya adalah dengan konsep bentuk yang sama akan tetapi jenis lantai yang berbeda.

C. Transformasi Besaran Ruang

Transformasi besaran ruang dalam pengolahan desain bertujuan untuk mengefisienkan dan membandingkan besaran ruang dalam perencanaan dan ruang yang terpakai dalam gagasan akhir. Berikut ini hasil perubahan besaran ruang pada bangunan Pusat Pengolahan Karet.

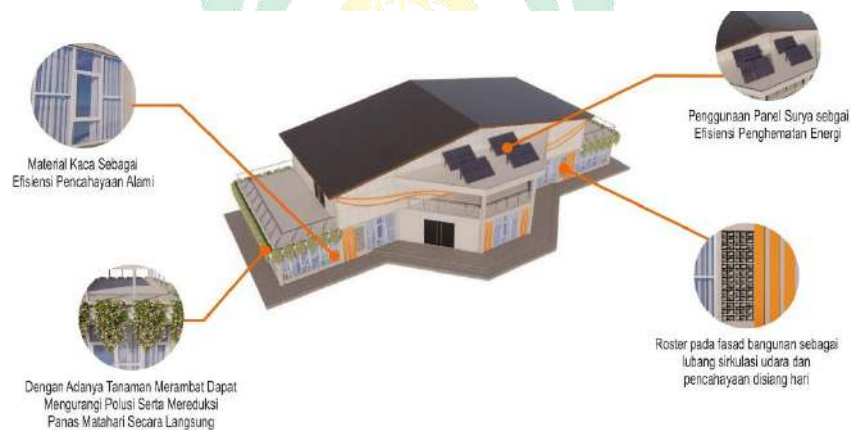
Tabel V. 1 Tabel Transformasi Besaran Ruang

Nama gedung	Luasan Awal (m ²)	Luasan Akhir (m ²)
Kantor Pengelola	387 m ²	487 m ²
Gedung pengolahan	1.385,7 m ²	756 m ²
Gedung Pengasapan	480 m ²	445 m ²

Gedung Pengemasan	953 m ²	1.140 m ²
Gudang	953 m ²	848 m ²
Rumah Dinas	36 m ²	36 m ²
Mess Karyawan	28 m ²	28 m ²
Mesjid	357 m ²	153 m ²

D. Pendekatan Arsitektur Berkelanjutan

Penerapan konsep arsitektur berkelanjutan pada perancangan Perpustakaan Umum yaitu dengan pengaplikasian pencahayaan alami dan efisiensi penghematan energi. Konsep ini diterapkan pada bangunan dengan pemaparan sebagai berikut:



Gambar V. 3 Pendekatan desain
(Sumber: hasil desain 2024)

UNIVERSITAS ISLAM NEGERI
ALAUDDIN
MAKASSAR

BAB VI HASIL DESAIN

A. Site Plan



Gambar VI. 1 Site Plan
(Sumber: Hasil Desain, 2024)

Keterangan:



Gambar VI. 2 Area pintu masuk
(Sumber: Hasil Desain, 2024)



Gambar VI. 3 Area Pedestrian dan jalan utama
(Sumber: Hasil Desain, 2024)



Gambar VI. 4 Tempat timbangan dan area taman
(Sumber: Hasil Desain, 2024)



Gambar VI. 5 Area Taman
(Sumber: Hasil Desain, 2024)



Gambar VI. 6 Area Pengolahan Limbah
(Sumber: Hasil Desain, 2024)

B. Tampak

1. Tampak Site Plan



Gambar VI. 7 Perspektif Site Plan 1
(Sumber: Hasil Desain, 2024)



Gambar VI. 8 Perspektif Site Plan 2
(Sumber: Hasil Desain, 2024)



Gambar VI. 9 Perspektif Site Plan 3
(Sumber: Hasil Desain, 2024)

2. Perspektif Eksterior Bangunan



Gambar VI. 10 Kantor Pengelola
(Sumber: Hasil Desain, 2024)



Gambar VI. 11 Gedung Pengolahan
(Sumber: Hasil Desain, 2024)



Gambar VI. 12 Gedung Pengasapan
(Sumber: Hasil Desain, 2024)



Gambar VI. 13 Gedung Pengemasan
(Sumber: Hasil Desain, 2024)



Gambar VI. 14 Gudang
(Sumber: Hasil Desain, 2024)



Gambar VI. 15 Rumah Dinas
(Sumber: Hasil Desain, 2024)



Gambar VI. 16 Mess Karyawan
(Sumber: Hasil Desain, 2024)



Gambar VI. 17 Masjid
(Sumber: Hasil Desain, 2024)

3. Perspektif Interior



Gambar VI. 18 Interior Kantor Pengelola
(Sumber: Hasil Desain, 2024)



Gambar VI. 19 Interior Gedung Pengolahan
(Sumber: Hasil Desain, 2024)



Gambar VI. 20 Interior Gedung Pengasapan
(Sumber: Hasil Desain, 2024)



Gambar VI. 21 Interior Gedung Pengemasan
(Sumber: Hasil Desain, 2024)



Gambar VI. 22 Interior Gudang
(Sumber: Hasil Desain, 2024)



Gambar VI. 23 Interior Rumah Dinas dan Mess Karyawan
(Sumber: Hasil Desain, 2024)



Gambar VI. 24 Interior Masjid
(Sumber: Hasil Desain, 2024)

C. Banner




REDESAIN PUSAT PENGOLAHAN KARET DENGAN PENDEKATAN ARSITEKTUR BERKELANJUTAN DI KABUPATEN BULUKUMBA

Andi Budhiyatna
Dosen Pembimbing
Nurhanna, ST, MT
Rahmah Rahmi, ST, MT



60100118061
Dosen Penguji
Ali Fathmawati Yusuf Tuhid, ST, W.Arch, Ph.D, UI
Muhammad Ridwan, S.T., M. Ag.

LATAR BELAKANG



Salah satu wilayah di kabupaten Bulukumba yang ekonominya sangat bergantung pada sektor perkebunan karet yang selama ini dikelola pemerintah Kabupaten Bulukumba menggunakan teknologi lama sebagai kawasan industri skala menengah industri karet. Kemudian lahan perkebunan juga semakin menurun di kabupaten karena sudah semakin banyak pabrik yang dibangun, oleh karena itu pemerintah kabupaten Bulukumba sangat tertarik dengan agar meningkatkan jumlah produksi karet sebanyak mungkin. Untuk meningkatkan produksi industri dengan pembangunan industri yang ada agar pabrik pengolahan karet tersebut dapat lebih layak dalam pengoperannya sehingga memiliki teknologi yang dapat bersaing pabrik pengolahan karet di Kabupaten Bulukumba. Agar dengan sistem dan alat sehingga memudahkan kebutuhan dapat terpenuhi dengan ekonomis. Dengan menerapkan konsep arsitektur berkelanjutan diharapkan pemangku pemerintahan kabupaten dapat menjadi salah satu pemangku bangsa yang lebih langgah.

KONSEP BENTUK



01. Penerapan konsep arsitektur berkelanjutan
02. Penerapan konsep arsitektur berkelanjutan
03. Penerapan konsep arsitektur berkelanjutan
04. Penerapan konsep arsitektur berkelanjutan

DESAIN SKEMATIK



PENDEKATAN ARSITEKTUR BERKELANJUTAN



PERSPEKTIF EKSTERIOR DAN INTERIOR

 Eksterior Kantor Pengolahan	 Eksterior G. Pengalihan	 Eksterior G. Pengalihan	 Eksterior G. Pengalihan
 Eksterior Gudang	 Eksterior Rumah Dinas	 Eksterior Mezz Karyawan	 Eksterior Masjid
 Interior Kantor Pengolahan	 Interior G. Pengalihan	 Interior G. Pengalihan	 Interior G. Pengalihan
 Interior Gudang	 Interior Rumah Dinas	 Interior Mezz Karyawan	 Interior Masjid

UNIVERSITAS ISLAM NEGERI ALAUDDIN MAKASSAR
2024

Gambar VI. 25 Banner
(Sumber: Hasil Desain, 2024)

D. Maket



Gambar VI. 26 View Maket 1
(Sumber: Hasil Desain, 2024)



Gambar VI. 27 View Maket 2
(Sumber: Hasil Desain, 2024)

DAFTAR PUSTAKA

- Amoghasida, H. (2022). *Green Building dan Green Architecture Menuju Sustainable Architecture*. <https://Hma.Arsitektur.Ft.Undip.Ac.Id/>
<https://hma.arsitektur.ft.undip.ac.id/2022/03/31/green-building-dan-green-architecture-menuju-sustainable-architecture/>
- Ardiani, Y. M. (2015). *Sustainable architecture : arsitektur berkelanjutan/ Ardiani*. Erlangga.
<http://kinerja.lib.itb.ac.id/arsitek/index.php/bibliografi/detail/14284>
- Bappeda Bulukumba, B. (2020). *Profil Daerah Kabupaten Bulukumba Tahun 2020*. 163.
- Bulukumba, K. (2012). *Rencana Tata Ruang Wilayah (RTRW) Kabupaten Bulukumba Tahun 2012-2032*. 1–181.
- Harda, I. D., & Kridarso, E. R. (2022). *Lemhannas Ri Di Jakarta Pusat Concept of Sustainable Architecture in the Lemhannas Ri Tower Building in Central Jakarta*. 140–147.
- Hidayatulloh, S. (2022). *Kajian Prinsip Arsitektur Berkelanjutan Pada Bangunan*. 21–26.
- Ichwan Isalmi Amir, M. Alfiansayah, Andhy Masardy Tahir, & Nuryuningsih, N. (2022). Penerapan Prinsip Berkelanjutan Pada Bangunan Nipah Mall Di Makassar. *TIMPALAJA : Architecture Student Journals*, 4(2), 152–163.
<https://doi.org/10.24252/timpalaja.v4i2a6>
- Kamaluddin, I. (2013). Perindustrian Dalam Pandangan Islam. *Hukum Dan Ekonomi Islam*, 7(2), 239–252.
- Mustika. (2018). *Pengaruh Lingkungan Kerja Fisik Dan Non Fisik Terhadap Produktivitas Kerja Karyawan Pt Perindustrian Dan Perdagangan Bangkinang Crumb Rubber Factory Di Pekanbaru Menurut Perspektif Ekonomi Islam*. <http://repository.uin-suska.ac.id/id/eprint/16433>

- Putri Rizky L. (2019). *Berpetualang ke Sumber Tengah, Pabrik Karet di Ujung Timur Tanah Jawa*. Kompasiana.Com.
https://www.kompasiana.com/prizkyputri/5d6aaee4097f36027c74cc72/berpetualang-ke-sumber-tengah-pabrik-karet-di-ujung-timur-tanah-jawa?page=1&page_images=1
- Resshye, G. (2015). Pabrik Karet di Kecamatan Mandor. *Pabrik Karet Di Kecamatan Mandor*, 3, 108–124.
- Saputra, Sasmito, Wardianto. (2021). Kajian Sirkulasi Pengelola Pada Kawasan Industri Study Of Manager Circulation In Industrial Area. *Journal of Architecture*, 7(1), 54–58.
<http://jurnal.unpand.ac.id/index.php/AS/article/view/1684>
- Setiawan, D. H., & Andoko, A. (2008). *Petunjuk Lengkap Budi Daya Karet Edisi Ke-8*. Agromedia Pustaka.
- Shihab, M. Q. (2002). Tafsir Al-Mishbah. In *Paper Knowledge . Toward a Media History of Documents*.
- Siregar, S. (2013). *Budi Daya & Teknologi Karet*. Penebar Swadaya Grup.
https://www.google.co.id/books/edition/Budi_Daya_Teknologi_Karet/z_uC CAAAQBAJ?hl=id&gbpv=1&dq=pengolahan+karet&pg=PT190&printsec=frontcover
- Tim Penulis PS. (2008). *Panduan Lengkap Karet - Google Books*. Penebar Swadaya Grup.
https://www.google.co.id/books/edition/Panduan_Lengkap_Karet/B7sk0upj3WoC?hl=id&gbpv=1&dq=pengolahan+karet&pg=PP199&printsec=frontcover
- Yasin, A. (2018). Manajemen Limbah Pabrik Karet Dalam Rangka Penurunan Kadar Bod (Biological Oxygen Demand). *Jurnal Green Growth Dan Manajemen Lingkungan*, 7(1), 22–34. <https://doi.org/10.21009/jgg.071.02>

RIWAYAT HIDUP PENULIS



Andi Budhiyatna, Atau akrab disapa Budi lahir di Bulukumba pada tanggal 31 Januari 2000. Anak sulung dari dua bersaudara dari pasangan Bapak **Andi Muhammad Taufiq, S.Pd.** dan Ibu **Husni** yang sekarang tinggal dan menetap di Kabupaten Bulukumba, Provinsi Sulawesi Selatan. Penulis pertama kali masuk pendidikan di SD Negeri 203 Bontomacinna pada tahun 2006 dan tamat tahun 2012, kemudian pada tahun yang sama penulis melanjutkan pendidikan ke SMP Negeri 1 Bulukumba dan tamat pada tahun 2015. Setelah tamat di SMP, penulis melanjutkan ke tingkat Sekolah Menengah Atas di SMA Negeri 8 Bulukumba dan tamat pada tahun 2018. Kemudian penulis mendapat kesempatan untuk melanjutkan pendidikan ke jenjang yang lebih tinggi pada Perguruan Tinggi Negeri, tepatnya di Universitas Islam Negeri (UIN) Alauddin Makassar Fakultas Sains dan Teknologi, pada prodi Teknik Arsitektur (S1) pada tahun 2018 hingga tahun 2024.

Atas kerja keras dan dukungan dari kedua orang tua serta kerabat terdekat, penulis dapat menyelesaikan pendidikan Sarjana Teknik Arsitektur (S.Ars). Terima kasih pada diri sendiri atas ketekunan dan motivasi yang besar untuk terus belajar dan berusaha menyelesaikan studi universitas dengan baik. Semoga dengan penulisan skripsi ini mampu memberikan kontribusi positif bagi dunia pendidikan. Akhir kata penulis mengucapkan rasa syukur yang sebesar besarnya atas terselesaikannya skripsi yang berjudul “**Redesain Pusat Pengolahan Karet Dengan Pendekatan Arsitektur Berkelanjutan Di Kabupaten Bulukumba**”