

**SISTEM INFORMASI MANAJEMEN PENGELOLAAN
RUMAH KOST**



SKRIPSI

Diajukan untuk memenuhi salah satu syarat guna mencapai gelar
Sarjana Komputer pada Jurusan Teknik Informatika
Fakultas Sains dan Teknologi
UIN Alauddin Makassar

Oleh :

JUNARDI

NIM : 60200113070

**JURUSAN TEKNIK INFORMATIKA
FAKULTAS SAINS DAN TEKNOLOGI
UNIVERSITAS ISLAM NEGERI (UIN) ALAUDDIN
MAKASSAR**

2020

PERNYATAAN KEASLIAN SKRIPSI

Mahasiswa yang bertanda tangan dibawah ini:

Nama : Junardi
NIM : 60200113070
Tempat/Tgl.Lahir : Jeneponto, 17 Agustus 1993
Jurusan : Teknik Informatika
Fakultas/Program : Sains dan Teknologi
Judul : Sistem Informasi Manajemen Pengelolaan Rumah Kost

Menyatakan dengan sebenarnya bahwa skripsi yang saya tulis ini benar merupakan hasil karya saya sendiri. Jika dikemudian hari terbukti bahwa ini merupakan duplikasi, tiruan, plagiat, atau dibuat oleh orang lain, sebagian atau seluruhnya, maka skripsi dan gelar yang diperoleh karenanya batal demi hukum.

Samata, Agustus 2020



Junardi

NIM: 60200113070

UNIVERSITAS ISLAM NEGERI
ALAUDDIN
M A K A S S A R

PERSETUJUAN PEMBIMBING

Pembimbing penulisan skripsi saudara **Junardi: 60200113070**, mahasiswa Jurusan Teknik Informatika pada Fakultas Sains dan Teknologi Universitas Islam Negeri (UIN) Alauddin Makassar, setelah dengan seksama meneliti dan mengoreksi skripsi yang bersangkutan dengan judul, “**Sistem Informasi Manajemen Pengelolaan Rumah Kost**”, memandang bahwa skripsi tersebut telah memenuhi syarat-syarat ilmiah dan dapat disetujui untuk diajukan ke sidang Munaqasyah.

Demikian persetujuan ini diberikan untuk proses selanjutnya.

Samata, 12 Agustus 2020

Pembimbing I

Pembimbing II


Dr. H. Kamaruddin Tone, M.M


Firmansyah Ibrahim, S.Kom., M.Kom

NIP. 19571231 199203 1 002

NIP. 198912118 201903 1 007

UNIVERSITAS ISLAM NEGERI
ALAUDDIN
M A K A S S A R

PENGESAHAN SKRIPSI

Skripsi berjudul, “Sistem Informasi Manajemen Pengelolaan Rumah Kos” yang disusun oleh saudara Junardi, NIM 60200113070, Mahasiswa Jurusan Teknik Informatika Sains dan Teknologi Universitas Islam Negeri Alauddin Makassar, telah diuji dan dipertahankan dalam sidang Munaqasyah yang diselenggarakan di hari, Senin 31 Agustus 2020 M 12 Muharram 1442 H, dinyatakan telah dapat diterima sebagai salah satu syarat untuk memperoleh gelar Sarjana Komputer dalam Teknik Informatika dengan beberapa perbaikan.

Makassar, 31 Agustus 2020 M
12 Muharram 1442 H

1. Ketua : Faisal Akib, S.Kom., M.Kom
2. Sekretaris : Ir. A. Muhammad Syafar, S.T., M.T., IPM.
3. Munaqisy I : Faisal, S.T., M.T.
4. Munaqisy II : Dr. Sohrah, M.Ag
5. Pembimbing I : Dr. H. Kamaruddin Tone, M.M
6. Pembimbing II : Firmansyah Ibrahim, S.Kom., M.Kom.

(.....)

(.....)

(.....)

(.....)

(.....)

(.....)

Diketahui oleh:
Dekan Fakultas Sains dan Teknologi
UIN Alauddin Makassar



Prof. Dr. Muhammad Khahfah Mustami, M.Pd.
NIP. 19710412 200003 1 001

KATA PENGANTAR



Dengan segala kerendahan hati penulis panjatkan puji syukur kehadiran Allah SWT, atas segala limpahan rahmat dan hidayah-Nya, serta shalawat dan Salam, senantiasa tercurahkan kepada junjungan Nabi Muhammad saw., yang telah menyelamatkan manusia dari dunia Jahiliyah, menuju dunia terdidik yang diterangi dengan cahaya keilmuan sehingga skripsi dengan judul “*Sistem Informasi Manajemen Pengelolaan Rumah Kost*” dapat terselesaikan dengan baik meski melalui banyak tantangan dan hambatan.


Skripsi ini diajukan untuk memenuhi salah satu syarat utama, dalam meraih gelar Sarjana Komputer (S.Kom.) pada Teknik Informatika, Fakultas Sains dan Teknologi, Universitas Islam Negeri (UIN) Alauddin Makassar. Penulis menyadari bahwa didalam penyusunan skripsi ini, tidak terlepas dari berbagai pihak yang banyak memberikan doa, dukungan dan semangatnya. Olehnya itu, melalui kesempatan ini, penulis menyampaikan rasa terimakasih yang sebesar-besarnya kepada orang tua penulis, Ayahanda Alm. Manni dan Ibunda Jaharia serta kakak dan adik atas kasih sayang dan pengorbanan materi maupun non materi, serta dorongan semangat dan doa yang selalu dipanjatkan untuk penulis. Serta untuk teman Edi fajar yang telah memberi bantuan tenaga, pikiran serta waktunya kepada penulis untuk menyelesaikan skripsi ini. Demikian pula ucapan dan, penghargaan yang setinggi-tingginya kepada:

1. Rektor Universitas Islam Negeri (UIN) Alauddin Makassar. Prof. Dr. Hamdan Juhannis, M.A, Ph.D. beserta wakil rektor I, II, III, dan IV yang selama ini telah berusaha memberikan yang terbaik atas memajukan kualitas UIN Alauddin Makassar.

2. Dekan Fakultas Sains dan Teknologi Universitas Islam Negeri (UIN) Alauddin Makassar Bapak Prof. Dr. Muhammad Halifah Mustami, M.Pd. Beserta wakil dekan I, II, dan III yang telah mengarahkan tenaga dan pikirannya selama menempuh di Fakultas Sains dan Teknologi.
3. Ketua Jurusan dan Sekretaris Jurusan Teknik Informatika, Fakultas Sains dan Teknologi, Universitas Islam Negeri (UIN) Alauddin Makassar, Bapak Faisal, S.T.,M.T, dan Sekretaris Jurusan Bapak A. Muhammad Syafar, S.T., M.T, yang telah memberikan arahan beserta staf prodi yang selalu memberikan pelayanan yang baik kepada penulis selama menjalani perkuliahan.
4. Pembimbing I Bapak Dr. H. Kamaruddin Tone, MM. dan Pembimbing II Bapak Firmansyah Ibrahim, S.Kom., M.Kom. yang telah membimbing penulis dengan sangat baik penuh kesabaran.
5. Penguji Kompetensi Bapak Faisal Akib, S.Kom., M.Kom. serta Penguji Integrasi Ibu Dr. Sohrah, M.Ag, yang telah menyumbangkan banyak ide dan saran yang membangun untuk penulis.
6. Seluruh Dosen Jurusan Teknik Informatika.
7. Staf jurusan Teknik Informatika dan Sistem Informasi serta staf/pegawai dalam jajaran lingkup Fakultas Sains dan Teknologi, Universitas Islam Negeri (UIN) Alauddin Makassar, yang telah dengan sabar melayani penulis dalam menyelesaikan administrasi pengurusan skripsi, dimana penulis merasa selalu mendapatkan pelayanan terbaik, sehingga Alhamdulillah pengurusan skripsi ini dapat terselesaikan dengan lancar.
8. Terkhusus kepada teman-teman seperjuangan yang telah banyak membantu, meluangkan waktu dan membimbing penulis selama mengerjakan tugas akhir serta selalu memotivasi dan memberikan ide-ide yang membangun.


9. Terimakasih kepada Keluarga Besar Jurusan Teknik Informatika angkatan 2013 “BINER” atas kebersamaan, kekeluargaan, dukungan, dan canda tawa yang sering kali muncul mewarnai hari-hari penulis selama duduk di bangku kuliah.
10. Seluruh pihak yang tidak dapat penulis sebutkan satu per satu, namun telah banyak terlibat membantu penulis dalam proses penyusunan skripsi ini.

Samata, Agustus 2020



Junardi

NIM: 60200113070



DAFTAR ISI

JUDUL	i
PERNYATAAN KEASLIAN SKRIPSI.....	ii
PERSETUJUAN PEMBIMBING.....	iii
PENGESAHAN SKRIPSI	iv
KATA PENGANTAR.	v
DAFTAR ISI.....	viii
DAFTAR GAMBAR	x
DAFTAR TABEL.....	xii
ABSTRAK.....	xiii
BAB I PENDAHULUAN.....	1
A. Latar Belakang.....	1
B. Rumusan Masalah.....	6
C. Fokus Penelitian dan Deskripsi Fokus.....	6
D. Kajian Pustaka	7
E. Tujuan dan Kegunaan Penelitian.....	8
BAB II TINJAUAN TEORITIS	10
A. Sistem Informasi.....	10
B. Manajemen.....	12
C. Rumah Kost	13
D. Personal Home Page (Php)	14
E. Bootstrap	14
F. Web.....	15


G. Daftar Simbol.....	16
BAB III METODE PENELITIAN.....	23
A. Jenis Penelitian dan Lokasi Penelitian.....	23
B. Pendekatan dan Metode Pengumpulan Data Penelitian.....	23
C. Instrumen Penelitian	24
D. Teknik Pengolahan dan Analisis Data.....	25
E. Metode Perancangan Aplikasi.....	25
F. Teknik Pengujian Sistem.....	27
BAB IV ANALISIS DAN PERANCANGAN SISTEM.....	29
A. Analisis Sistem yang Sedang Berjalan	29
B. Analisis Sistem yang Dirancang	30
C. Perancangan Sistem	33
D. Perancangan Basis Data.....	44
BAB V IMPLEMENTASI DAN PENGUJIAN SISTEM.....	48
A. Implementasi Sistem.....	48
B. Hasil Pengujian	52
BAB VI PENUTUP.....	55
A. Kesimpulan	55
B. Saran.....	55
DAFTAR PUSTAKA	56
RIWAYAT HIDUP PENULIS	57

DAFTAR GAMBAR

Gambar III.1. Metode <i>Waterfall</i>	26
Gambar IV.1. <i>Flowmap</i> pada sistem yang sedang berjalan	30
Gambar IV.2. <i>Flowmap</i> pada sistem yang dirancang	31
Gambar IV.3. <i>Use Case Diagram</i>	33
Gambar IV.4. <i>Class Diagram</i>	34
Gambar IV.5. <i>Sequence Diagram Login User</i>	35
Gambar IV.6. <i>Sequence Diagram Data Penyewa</i>	35
Gambar IV.7. <i>Sequence Diagram Data Kamar</i>	36
Gambar IV.8. <i>Sequence Diagram Data Pembayaran</i>	36
Gambar IV.9. <i>Activity Diagram</i>	37
Gambar IV.10. <i>Struktur Navigasi</i>	38
Gambar IV.11. <i>Flowchat Admin</i>	39
Gambar IV.12. <i>Flowchat Penyewa</i>	40
Gambar IV.13. Antarmuka <i>Login</i>	41
Gambar IV.14. Antarmuka <i>Dashboard admin</i>	41
Gambar IV.15 Antarmuka <i>Data User</i>	42
Gambar IV.16 Antarmuka <i>Data Penyewa</i>	42
Gambar IV.17 Antarmuka <i>Daftar Kamar</i>	43
Gambar IV.18 Antarmuka <i>Daftar Pembayaran</i>	43
Gambar IV.19 <i>Diagram ER</i>	44
Gambar V.1 Antarmuka Menu <i>Login</i>	48
Gambar V.2 Antarmuka Menu <i>Dashboard admin</i>	49
Gambar V.3 Antarmuka Menu <i>Data Users</i>	49
Gambar V.4 Antarmuka <i>Katagori Kamar</i>	50
Gambar V.5 Antarmuka Menu kamar Antarmuka Menu <i>Penyewa</i>	50

Gambar V.6 Antarmuka Menu Penyewa 51

Gambar V.7 Antarmuka Menu Pembayaran Hasil Pengujian51



DAFTAR TABEL

Tabel II.1 Daftar Simbol <i>Flowmap Diagram</i>	16
Tabel II.2 Daftar Simbol <i>Sequence Diagram</i>	17
Tabel II.3 Daftar Simbol <i>Flowchart</i>	18
Tabel II.4. Daftar Simbol <i>Activity Diagram</i>	19
Tabel II.5. Daftar Simbol <i>Use Case Diagram</i>	20
Tabel II.6. Daftar Simbol <i>Class Diagram</i>	21
Tabel IV.1. Tabel User.....	45
Tabel IV.2. Tabel Data Penyewa	45
Tabel IV.3. Tabel Data Kamar	46
Tabel IV.4. Tabel Pembayaran.....	47
Tabel V.1 Pengujian Login Admin Dan Penyewa	52
Tabel V.2 Pengujian Menu Data Kategori Kamar.....	52
Tabel V.3 Pengujian Menu Data Kamar	53
Tabel V.4. Pengujian Menu Data Penyewa.....	53
Tabel V.5. Pengujian Menu Data Pembayaran.....	54

ABSTRAK


Nama : Junardi
NIM : 60200113070
Jurusan : Teknik Informatika
Judul : Sistem Informasi Manajemen Pengelolaan Rumah Kost
Pembimbing I : Dr. H. Kamaruddin Tone, MM.
Pembimbing II : Firmansyah Ibrahim, S.Kom., M.Kom.

Minimnya informasi mengenai lokasi tempat tinggal, ketersediaan kamar, dan fasilitas rumah kost, dapat membuat kesulitan dalam mencari tempat tinggal yang ideal. Disamping itu, timbul sebuah masalah yaitu dalam hal bagaimana tercipta suatu cara untuk berinteraksi antara pihak penyewa kos dengan pengelola kos. Masalah lainnya adalah bagaimana melakukan pemesanan kamar dan pembayaran iuran kost secara cepat dan mudah. Disamping itu, terkadang ditemui dimana sang pemilik kost kehilangan catatan pembayaran untuk tiap-tiap kamar sehingga hal tersebut dapat menyulitkan pemilik kost untuk mengingat riwayat pembayaran untuk tiap-tiap kamar bila terdapat puluhan kamar.

Dalam melakukan penelitian ini, jenis penelitian yang digunakan adalah penelitian kualitatif dan metode perancangan yang digunakan adalah metode *waterfall*. Sistem ini berbasis *website* dan uji dengan menggunakan metode pengujian *blackbox*.

Dari penelitian ini menghasilkan sebuah sistem yang dapat membantu pihak rumah kost dalam pengelolaan data dan proses interaksi antara pihak rumah kos dengan penyewa kost.

Kata Kunci: Rumah kost, Manajemen, Pengelolaan.



BAB I

PENDAHULUAN

A. Latar Belakang Masalah

Perkembangan teknologi informasi yang sangat pesat membuat sebagian besar aspek kehidupan manusia telah dibantu dengan adanya sistem komputer. Saat ini kebutuhan akan pendidikan yang layak telah mengalami peningkatan yang signifikan. Di berbagai kota besar di Indonesia yang banyak terdapat sekolah tinggi dan universitas baik negeri maupun swasta. Menjamurnya para pendatang dari daerah untuk menempuh pendidikan yang lebih tinggi merupakan salah satu contoh bahwa masyarakat saat ini semakin sadar akan pentingnya pendidikan.

Seiring dengan banyaknya pendatang maka kebutuhan tempat tinggal sementara (rumah kost) juga semakin meningkat. Melihat fenomena tersebut banyak pengusaha mengambil peluang untuk menjadikan hal tersebut sebagai lahan bisnisnya. Usaha ini terus tumbuh dan berkembang karena adanya kenaikan minat dan keinginan para pelajar Indonesia untuk menimba ilmu keperguruan tinggi meski harus meninggalkan kampung halaman.

Menurut Dadi Rosadi yang diterbitkan dalam jurnal *Computech & Bisnis*, Vol.10, No.1, Juni 2016, 50-58, rumah kos atau sering juga disebut dengan kos-kosan merupakan salah satu kebutuhan bagi para mahasiswa yang sedang menempuh ilmu di daerah lain dari luar kampung halaman, dan rumah kos merupakan kebutuhan utama.

Sementara itu pengertian rumah kost (indekos) menurut Kamus Besar Bahasa Indonesia (KBBI), yakni tinggal di rumah orang lain dengan atau tanpa makan (dengan membayar setiap bulan). Dalam perkembangannya suatu istilah dapat berubah dan berkembang mengikuti perkembangan zaman itu. Kost merujuk pada sewa kamar atau sebuah ruangan dengan sistem pembayaran harian,

mingguan bulanan atau tahunan. Pada umumnya mahasiswa yang memiliki perekonomian tinggi akan tinggal di sebuah apartemen atau *guest house* atau hotel, namun bagi mahasiswa yang memiliki kondisi ekonomi menengah kebawah, biasanya akan tinggal di sebuah kamar tinggal yang biasanya di sebut dengan rumah kos, atau sering juga di sebut dengan kost-kostan. Dalam proses menuntut ilmu di sebuah perguruan tinggi. Setiap mahasiswa atau perantau tentunya memiliki preferensi yang berbeda dalam hal memilih rumah kost. Banyak hal yang menjadi pertimbangan dalam memilih rumah kost misalnya lokasi yang strategis seperti dekat dengan kampus, tempat makan, warnet, *fotocopy*, *shoping center*, ataupun tempat-tempat hiburan lainnya. Ada yang memilih rumah kost dengan lingkungan yang mendukung dan kondusif untuk belajar atau ada juga yang lebih menyukai lingkungan yang ramai. Selain itu, kualitas pelayanan juga menjadi pertimbangan mahasiswa selaku konsumen dalam memilih rumah kost atau kost-kostan, karena pada akhirnya konsumenlah yang akan menentukan tepat/tidaknya kualitas sebuah jasa rumah kost.

Hal ini sejalan dengan firman Allah dalam surah Al- Hashr ayat 18 sebagai berikut:

يَا أَيُّهَا الَّذِينَ ءَامَنُوا اتَّقُوا اللَّهَ وَانظُرُوا نَفْسَ مَا قَدَّمْتُمْ لِغَدٍ وَاتَّقُوا اللَّهَ إِنَّ اللَّهَ خَبِيرٌ بِمَا تَعْمَلُونَ

Terjemahnya :

Hai orang-orang yang beriman, bertakwalah kepada Allah dan hendaklah Setiap diri memperhatikan apa yang telah diperbuatnya untuk hari esok (akhirat), dan bertakwalah kepada Allah, Sesungguhnya Allah Maha mengetahui apa yang kamu kerjakan. (QS. Al-hasr/59: 18)

Menurut tafsir jalalain ayat diatas menjelaskan bahwa diperintahkan kepada orang-orang beriman untuk bertakwa kepada Allah SWT dengan memperhatikan

apa yang telah diperbuatnya untuk hari esok yakni untuk menghadapi hari kiamat (dan bertakwalah kepada Allah, sesungguhnya Allah Maha Mengetahui apa yang kalian kerjakan).

Dalam tafsir ayat tersebut mengandung isyarat bahwa kita harus mempunyai sebuah perencanaan ke depan. Perencanaan ada yang berupa jangka pendek, menengah dan panjang. Ketiga perencanaan tersebut tidak hanya dibuat dalam cakupan kehidupan akhirat, tapi juga kehidupan di dunia yang kesemuanya merupakan proses awal untuk menuju kehidupan yang kekal di akhirat.

Minimnya informasi mengenai lokasi tempat tinggal, ketersediaan kamar, dan fasilitas rumah kost, dapat membuat kesulitan dalam mencari tempat tinggal yang ideal. Disamping itu, timbul suatu masalah yaitu dalam hal bagaimana tercipta suatu cara untuk berinteraksi antara pihak penyewa kost dengan pengelola kost. Masalah lainnya adalah bagaimana melakukan pemesanan kamar dan pembayaran iuran kost secara cepat dan mudah. Disamping itu, terkadang ditemui dimana sang pemilik kost kehilangan catatan pembayaran untuk tiap – tiap kamar sehingga hal tersebut tentunya dapat menyulitkan pemilik kost untuk mengingat riwayat pembayaran untuk tiap–tiap kamar bila terdapat puluhan kamar. Untuk itulah diperlukan sebuah pengelolaan kost yang baik dalam manajemennya. Hal ini sejalan dengan firman Allah SWT dalam surah Ash Shaff (61:4) :

إِنَّ اللَّهَ يُحِبُّ الَّذِينَ يُقَاتِلُونَ فِي سَبِيلِهِ صَفًّا كَانَتْهُمْ بُيُوتٌ مَّرْصُورًا

Terjemahnya :

Sesungguhnya Allah menyukai orang yang berperang di jalan-Nya dalam barisan yang teratur seakan-akan mereka seperti suatu bangunan yang tersusun kokoh (QS. Ash-Shaff /61:4).

Menurut tafsir Ibnu Katsir di dalam surah ayat 4 ini diterangkan bahwa ini merupakan pemberitaan dari Allah Swt. yang menyatakan kecintaan-Nya kepada

hamba-hamba-Nya yang beriman. Apabila mereka berbaris dengan teratur menghadapi musuh-musuh Allah dalam medan pertempuran, mereka berperang di jalan Allah melawan orang-orang yang kafir terhadap Allah agar kalimah Allah-lah yang tertinggi dan agama-Nya lah yang menang lagi berada di atas agama-agama lainnya.

Di dalam ayat itu diterangkan bahwa Al-Qur'an adalah sumber dari seluruh sumber ilmu pengetahuan, bahkan ilmu yang baru berkembang akhir-akhir ini sudah tertera dalam Al-Qur'an dan diterapkan oleh Rasulullah SAW sejak dahulu kala. Sehingga bentuk penerapan Manajemen Qur'ani atau manajemen yang bersifat Islami sudah ada sejak zaman pemerintahan Rasulullah SAW.

Di Rumah kost 33 yang akan menjadi objek penelitian ini menyediakan penyewaan kamar kost. Rumah 33 ini memiliki 38 unit yang masing-masing terbagi dalam dua kategori yakni premium dan eksklusif. Kelas premium ini memiliki luas kamar 3.5 x 4 m, dengan fasilitas seperti: *Springbed*, *AC*, *TV* 11 inci, dan WC dalam kamar serta sebuah lemari pakaian dengan menggunakan listrik pascabayar. Sementara itu, kelas eksklusif memiliki luas kamar 5 x 6 m, dengan fasilitas seperti: *springbed*, *AC* 1 petak, *TV* 32 inci, lemari pakaian, dapur serta WC dalam dengan menggunakan listrik prabayar. Terdapat 20 kamar kelas premium dan 18 kamar untuk kelas eksklusif. Rumah kost 33 ini beralamat di Jalan Ance Dg. Ngoyo Lr. 2 No. 8 Masale, Panakkukang, Makassar. Pembayaran kamar kost dilakukan perhari, perminggu serta perbulan dengan harga yang bervariasi sesuai dengan kategori kamar yang disewa.

Menurut Hutahaean (2014: 2), sistem adalah suatu jaringan kerja dari prosedur yang saling berhubungan, berkumpul bersama-sama untuk melakukan suatu kegiatan atau untuk menyelesaikan suatu sasaran yang tertentu.

Menurut (Mulyadi,2016:1), sistem pada dasarnya adalah sekelompok unsur yang erat berhubungan dengan yang lainnya, yang berfungsi bersama-sama untuk mencapai tujuan tertentu. Sedangkan Menurut Hesty dkk (2017:66), sistem adalah serangkaian subsistem yang saling terkait dan tergantung satu sama lain, bekerja bersama-sama untuk mencapai tujuan dan sasaran yang sudah ditetapkan sebelumnya.

Sementara itu pengertian manajemen menurut Hasibuan (2016:1) dalam bukunya yang berjudul manajemen sumber daya manusia mendefinisikan bahwa: “Manajemen adalah ilmu dan seni mengatur proses pemanfaatan sumber daya manusia dan sumber lainnya secara efektif dan efisien untuk mencapai suatu tujuan tertentu”.

Merujuk pada penelitian sebelumnya yang dilakukan oleh Bayu Rianto (2019) yang berjudul “Website Penyediaan Informasi Rumah Kost Kab. Inhi (Studi Kasus: Sebagian Rumah Kos Yang Ada Di Tembilahan)”. Penelitian ini bertujuan untuk membantu proses pencarian kost oleh calon penghuni kost yang sesuai dengan harga dan fasilitas yang diinginkan. Namun dalam penelitian tersebut tidak dibahas dari sisi pihak rumah kost yang di dalamnya terdapat berbagai macam permasalahan seperti manajemen penghuni kost, laporan keuangan kost, dan lain sebagainya.

Berdasarkan permasalahan diatas dapat diusulkan sebuah solusi dengan membangun sebuah sistem informasi yang dapat memfasilitasi para pendatang, penghuni kost dan pihak pengelola tempat kos untuk berbagi informasi mengenai tempat kost secara cepat dan mudah. Maka dari itu, diperlukan sebuah sistem informasi berbasis web untuk mengelola dan menyediakan informasi yang berguna untuk membantu menyediakan berbagai macam informasi berkaitan dengan rumah kost, pemesanan kamar kos dan sebagai media pertukaran informasi secara online

antara calon penghuni kost dengan pengelola rumah kost, serta antar penghuni kost yang satu dengan yang lainnya.

B. Rumusan Masalah

Berdasarkan latar belakang masalah yang telah diuraikan di atas, maka pokok permasalahan yang dihadapi adalah :

Bagaimana membangun sebuah sistem informasi manajemen pengelolaan rumah kost?

C. Fokus Penelitian dan Deskripsi Fokus

Dalam penyusunan tugas akhir ini perlu adanya pengertian pada pembahasan yang terfokus sehingga permasalahan tidak melebar. Adapun fokus penelitiannya sebagai berikut:

1. Sistem Ini Berbasis Web Yang Dibuat Dengan Bahasa Pemrograman Php.
2. Manajemen Modul Yang Dikelola Meliputi: Modul Dashboard, Modul User, Modul Kamar, Modul Penyewa, Modul Pembayaran Serta Modul Kritik Dan Saran.
3. Target Pengguna Aplikasi Ini Adalah Pihak Pengelola Rumah Kost, Penghuni Rumah Kos Serta Calon Penghuni Rumah Kost.

Sedangkan untuk mempermudah pemahaman dan memberikan gambaran serta menyamakan persepsi antara penulis dan pembaca, maka dikemukakan penjelasan berdasarkan deskripsi fokus dalam penelitian ini.

Adapun deskripsi fokus dalam penelitian adalah :

1. Sistem ini berbasis *web* yang dapat diakses menggunakan web browser yang dibuat dengan bahasa pemrograman *PHP* dan *Mysql* serta *framework bootstrap* agar tampilan *responsive* untuk semua *device* serta pengolahan data lebih mudah diintegrasikan dan terlihat lebih *responsive*.

2. Sistem ini akan mengelola berbagai macam modul - modul manajemen yang meliputi : modul manajemen pembayaran, modul manajemen kamar, modul manajemen penyewa serta modul manajemen kritik dan saran.
3. Pengguna sistem ditujukan kepada pihak pemilik rumah kost, penyewa kost serta calon penyewa kos agar dapat mempermudah dalam melakukan proses pengolahan data serta dapat memperoleh informasi yang akurat.

D. Kajian Pustaka

Beberapa penelitian sebelumnya yang diambil oleh peneliti sebagai bahan pertimbangan dan sumber referensi yang berkaitan dengan judul penelitian ini diantaranya sebagai berikut :

Pertama, penelitian oleh Bayu Rianto (2019) yang berjudul “*Website Penyediaan Informasi Rumah Kos Kab.Inhi (Studi Kasus:Sebagian Rumah Kos Yang Ada Di Tembilahan)*”. Penelitian tersebut bertujuan untuk membantu proses pencarian kost oleh calon penghuni kost yang sesuai dengan harga dan fasilitas yang diinginkan. Perbedaan penelitian yang dilakukan oleh peneliti yaitu pada fitur yang peneliti angkat yaitu pada hal pembayaran dan laporan keuangan kost yang belum dibahas oleh penelitian tersebut.

Kedua, penelitian oleh Rasyid Deni Setiawan (2017), yang berjudul “*Aplikasi Sistem Informasi Kos Berbasis Android*“. Penelitian ini menfokuskan pada proses pencarian kos berdasarkan lokasi pencarian. Aplikasi ini juga dirancang dengan platform Android. Hal ini tentu sangat berbeda dengan yang penulis angkat, dimana penelitian penulis difokuskan kepada manajemen penghuni kost dengan sistem berbasis web.

Ketiga, penelitian oleh Rahmat Hidayat (2016), yang berjudul “*Perancangan Sistem Informasi Pencarian Dan Pemesanan Rumah Kos Berbasis Web Dan SMS Gateway Studi Kasus Kecamatan Bekasi Selatan Kota Bekasi*“.

Penelitian ini bertujuan untuk memudahkan proses pencarian tempat kost berdasarkan peta lokasi Google Maps Api dengan memanfaatkan SMS Gateway dan Berbasis Web. Meskipun menggunakan *platform* yang sama dengan penulis, akan tetapi penelitian ini berbeda pada titik fokus penelitian. Dimana peneliti menfokuskan pada manajemen tata kelola rumah kost sedangkan penelitian oleh Rahmat Hidayat (2016) hanya difokuskan pada proses pencarian kost, khususnya di wilayah Bekasi Selatan Kota Bekasi.

E. Tujuan dan Kegunaan Penelitian

1. Tujuan Penelitian

- a. Mempermudah dalam pengelolaan data kamar kost, pembayaran dan penyewaan kamar kost.
- b. Pemilik kost dapat mengetahui data lengkap penyewa kost di tiap-tiap kamar.
- c. Dapat mengetahui penyewa yang belum dan sudah melakukan pembayaran kost.
- d. Pembayaran dan konfirmasi pembayaran dapat tersimpan di sistem.
- e. Data - data kamar dan penyewa kost dapat diakses dimana dan kapanpun.

2. Kegunaan Penelitian

a. Kegunaan Teoritis

Hasil penelitian ini diharapkan dapat memberikan manfaat secara teoritis, baik dalam dunia akademis maupun dalam dunia bisnis rumah kost.

b. Kegunaan Praktis

1. Bagi Dunia Akademik

Hasil penelitian ini diharapkan dapat bermanfaat dan dapat dijadikan sebagai bahan referensi dalam pembuatan sistem pengelolaan rumah kost.

2. Bagi Pengguna

Dengan adanya sistem informasi ini akan mempermudah pihak pengelola kost untuk mengelola berbagai kegiatan atau transaksi di dalam rumah kost sehingga akan lebih menghemat waktu.

3. Bagi Penulis

Dapat mengembangkan wawasan keilmuan dan meningkatkan pemahaman tentang sistem kerja dalam pengembangan aplikasi berbasis web dan sebagai dasar penerapan dan pemanfaatan ilmu pengetahuan dalam dunia kerja.

BAB II

TINJAUAN TEORITIS

A. Sistem Informasi

Pengertian sistem merupakan sebuah satu kesatuan dari seluruh bagian yang saling berkaitan dimana keberadaannya terdapat pada suatu wilayah atau bagian yang mempunyai item-item penggerak didalamnya. Sedangkan menurut etimologi, sistem berasal dari kata *Systema* (bahasa Latin) dan *Sustema* (Bahasa Yunani) yang mempunyai arti sebagai sebuah satu kesatuan yang terdiri dari komponen atau elemen yang dihubungkan secara bersamaan supaya informasi atau materi dapat mengalir dengan mudah dan tanpa hambatan hingga mencapai tujuan. Berikut ini merupakan pengertian sistem menurut beberapa ahli:

Menurut (Hutahaean, 2014: 2), Sistem adalah suatu jaringan kerja dari prosedur-prosedur yang saling berhubungan, berkumpul bersama-sama untuk melakukan suatu kegiatan atau untuk menyelesaikan suatu sasaran yang tertentu.

Menurut (Mulyadi, 2016: 1), Sistem pada dasarnya adalah sekelompok unsur yang erat berhubungan dengan yang lainnya, yang berfungsi bersama-sama untuk mencapai tujuan tertentu.

Menurut Hesty dkk (2017: 66), Sistem adalah serangkaian subsistem yang saling terkait dan tergantung satu sama lain, bekerja bersama-sama untuk mencapai tujuan dan sasaran yang sudah ditetapkan sebelumnya.

Dari pengertian dan pernyataan di atas dapat disimpulkan bahwa “Sistem mengandung arti kumpulan, unsur atau komponen yang saling berhubungan satu sama lain secara teratur dan merupakan satu kesatuan yang saling ketergantungan untuk mencapai suatu tujuan”.

Konsep dasar sistem adalah suatu kumpulan atau himpunan dari unsur, komponen atau variabel-variabel yang terorganisasi, saling berinteraksi, saling tergantung satu sama lain dan terpadu.

Terdapat dua kelompok pendekatan didalam mendefinisikan sistem yang menekankan pada prosedurnya dan yang menekankan pada komponen atau elemennya, yaitu :

1. Pendekatan sistem yang lebih menekankan pada prosedur. Mendefinisikan sistem sebagai suatu jaringan kerja yang dari prosedur-prosedur yang saling berhubungan, berkumpul bersama-sama untuk melakukan suatu kegiatan atau untuk menyelesaikan suatu sasaran yang tertentu.
2. Pendekatan sistem yang lebih menekankan pada elemen atau komponennya. Mendefinisikan sistem sebagai suatu kumpulan dari elemen-elemen yang berinteraksi untuk mencapai suatu tujuan tertentu.

Secara etimologi, informasi merupakan kata atau istilah yang berasal dari *informacion* (Bahasa Perancis Kuno, tahun 1387). Sedangkan dalam bahasa Latin, informasi berasal dari kata *informationem* yang mempunyai arti sebagai konsep ide atau garis besar. Menurut Valacich dan Schneider (2012:22) Informasi merupakan data yang telah diformat dan / atau terorganisir dengan berbagai cara sehingga menjadi berguna bagi orang yang menggunakan.

Dari kedua pengertian tersebut, dapat disimpulkan bahwa informasi merupakan suatu pengetahuan yang dapat dikomunikasikan dengan metode tertentu. Jadi, dapat disimpulkan bahwa sistem informasi merupakan suatu pengertian yang terdiri dari gabungan kata sistem dan informasi. Dimana sistem merupakan satu kesatuan dari komponen – komponen yang saling terkait antara satu dengan lainnya guna mencapai tujuan tertentu. Sedangkan informasi merupakan kumpulan data – data yang telah diolah sehingga dapat dijadikan alat

penentu keputusan. Jadi Dapat disimpulkan bahwa Sistem informasi merupakan suatu pengertian yang terdiri dari gabungan kata sistem dan informasi. Dimana sistem merupakan satu kesatuan dari komponen – komponen yang saling terkait antara satu dengan lainnya guna mencapai tujuan tertentu. Sedangkan informasi merupakan kumpulan data – data yang telah diolah sehingga dapat dijadikan alat penentu keputusan.

B. Manajemen

Secara umum, pengertian manajemen merupakan suatu seni dalam ilmu dan pengorganisasian seperti menyusun perencanaan, membangun organisasi dan pengorganisasiannya, pergerakan, serta pengendalian atau pengawasan. Bisa juga diartikan bahwa manajemen merupakan suatu ilmu pengetahuan yang sistematis agar dapat memahami mengapa dan bagaimana manusia saling bekerja sama agar dapat menghasilkan sesuatu yang bermanfaat bagi orang lain maupun golongan tertentu dan masyarakat luas. Untuk lebih jelasnya berikut ini akan dijelaskan beberapa pengertian Manajemen menurut para ahli :

Menurut Hasibuan (2016) dalam bukunya yang berjudul Manajemen Sumber Daya manusia mendefinisikan bahwa : “Manajemen adalah ilmu dan seni mengatur proses pemanfaatan sumber daya manusia dan sumber lainnya secara efektif dan efisien untuk mencapai suatu tujuan tertentu”.

Munurut Rivai (2010) pengertian manajemen adalah : “ Manajemen adalah ilmu dan seni mengatur proses pendayagunaan sumber daya lainnya secara efisien, efektif, dan produktif merupakan hal yang paling penting untuk mencapai suatu tujuan”.

Manajemen juga sering dikatakan sebagai suatu seni karena adanya penerapan pengetahuan dan keterampilan untuk mencapai suatu tujuan.

Sedangkan manajemen sebagai ilmu karena di dalam manajemen ada penggunaan teknik manajemen. Oleh karena itu manajemen dikatakan sebagai ilmu.

Dari sejumlah pengertian di atas, maka dapat disimpulkan bahwa manajemen adalah suatu proses atau kegiatan mulai dari *Planning*, *Organizing*, *Actuating*, dan *Controlling (POAC)* untuk mencapai tujuan yang telah ditetapkan sebelumnya secara efektif dan efisien.

C. Rumah Kost

Menurut Dadi Rosadi yang dikutip dalam jurnal *Computech & Bisnis*, Vol.10, No.1, Juni 2016, 50-58, Rumah kos atau sering juga disebut dengan kost-kostan merupakan salah satu kebutuhan bagi para mahasiswa yang sedang menempuh ilmu di daerah lain dari luar kampung halaman, dan rumah kost merupakan kebutuhan utama.

Sementara itu pengertian rumah kost (indekos) menurut Kamus Besar Bahasa Indonesia (KBBI), yakni tinggal di rumah orang lain dengan atau tanpa makan (dengan membayar setiap bulan). Dalam perkembangannya suatu istilah dapat berubah dan berkembang mengikuti perkembangan zaman itu. Kost merujuk pada sewa kamar atau sebuah ruangan dengan sistem pembayaran harian, mingguan bulanan atau tahunan. Di Rumah kost 33 yang akan menjadi objek penelitian ini menyediakan penyewaan kamar kost. Rumah kost 33 ini memiliki 38 unit yang masing – masing terbagi dalam dua kategori yakni premium dan eksklusif. Kelas premium ini memiliki luas kamar 3.5 x 4 m, dengan fasilitas seperti : *Springbed*, *AC*, *TV* 11 inci, dan WC dalam kamar serta sebuah lemari pakaian dengan menggunakan listrik pascabayar. Sementara itu, kelas eksklusif memiliki luas kamar 5 x 6 m, dengan fasilitas seperti : *springbed*, *AC* 1 petak, *TV* 32 inci, lemari pakaian, dapur serta WC dalam dengan menggunakan listrik prabayar. Terdapat 20 kamar kelas premium dan 18 kamar untuk kelas eksklusif. Rumah kost

33 ini beralamat di Jalan Ance Dg. Ngoyo Lr. 2 No. 8 Masale, Panakkukang, Makassar. Pembayaran kamar kost dilakukan perhari, perminggu serta perbulan dengan harga yang bervariasi sesuai dengan kategori kamar yang disewa.

D. Personal Home Page (Php)

Php adalah bahasa pemrograman script server-side yang didesain untuk pengembangan web. PHP disebut bahasa pemrograman server side karena PHP diproses pada komputer server. Hal ini berbeda dibandingkan dengan bahasa pemrograman client-side seperti JavaScript yang diproses pada web browser (client). Pada awalnya PHP merupakan singkatan dari Personal Home Page. Sesuai dengan namanya, PHP digunakan untuk membuat website pribadi. Dalam beberapa tahun perkembangannya, PHP menjelma menjadi bahasa pemrograman web yang powerful dan tidak hanya digunakan untuk membuat halaman web sederhana, tetapi juga website populer yang digunakan oleh jutaan orang seperti wikipedia, wordpress, joomla, dll. Saat ini PHP adalah singkatan dari Hypertext Preprocessor, sebuah kepanjangan rekursif, yakni permainan kata dimana kepanjangannya terdiri dari singkatan itu sendiri. Kemudahan dan kepopuleran PHP sudah menjadi standar bagi programmer web di seluruh dunia.

E. Bootstrap

Bootstrap adalah sebuah framework yang dibuat dengan menggunakan bahasa dari html dan css, namun juga menyediakan efek javascript yang dibangun dengan menggunakan *jquery*.

Ada beberapa kelebihan *bootstrap* dibandingkan dengan *Framework* lain,

- a. Tidak perlu harddisk, karena dapat digantikan perannya oleh Ethernet card dan BOOT Lan Memiliki log file sehingga dapat dilihat sewaktu-waktu penyebab error dengan melihat logfile tersebut.

- b. *Responsive Layout* dan 12-column grid system. Dengan *Responsive Layout* maka aplikasi *web* yang didesain dengan menggunakan *Bootstrap* akan langsung menyesuaikan dengan lebar dari media perambahnya.
- c. Tampilan *web* akan tetap rapi dibuka dengan media apapun baik itu handphone, tablet, laptop ataupun PC desktop.

F. Web

Website adalah suatu halaman web yang saling berhubungan yang umumnya berada pada peladen yang sama berisikan kumpulan informasi yang disediakan secara perorangan, kelompok, atau organisasi. Sebuah situs web biasanya ditempatkan setidaknya pada sebuah server web yang dapat diakses melalui jaringan seperti Internet, ataupun jaringan wilayah lokal (LAN) melalui alamat Internet yang dikenali sebagai URL. Gabungan atas semua situs yang dapat diakses publik di Internet disebut pula sebagai World Wide Web atau lebih dikenal dengan singkatan WWW. Meskipun setidaknya halaman beranda situs Internet umumnya dapat diakses publik secara bebas, pada praktiknya tidak semua situs memberikan kebebasan bagi publik untuk mengaksesnya, beberapa situs web mewajibkan pengunjung untuk melakukan pendaftaran sebagai anggota, atau bahkan meminta pembayaran untuk dapat menjadi anggota untuk dapat mengakses isi yang terdapat dalam situs web tersebut, misalnya situs-situs yang menampilkan pornografi, situs-situs berita, layanan surel (e-mail), dan lain-lain. Pembatasan-pembatasan ini umumnya dilakukan karena alasan keamanan, menghormati privasi, atau karena tujuan komersial tertentu.

Sebuah halaman web merupakan berkas yang ditulis sebagai berkas teks biasa (plain text) yang diatur dan dikombinasikan sedemikian rupa dengan instruksi-instruksi berbasis HTML atau XHTML, kadang-kadang pula disisipi dengan sekelumit bahasa skrip. Berkas tersebut kemudian diterjemahkan oleh




peramban web dan ditampilkan seperti layaknya sebuah halaman pada monitor komputer. Halaman-halaman web tersebut diakses oleh pengguna melalui protokol komunikasi jaringan yang disebut sebagai HTTP, sebagai tambahan untuk meningkatkan aspek keamanan dan aspek privasi yang lebih baik, situs web dapat pula mengimplementasikan mekanisme pengaksesan melalui protokol https.





G. Daftar Simbol

1. Daftar Simbol *Flowmap Diagram*

Flowmap atau bagan alir adalah bagan yang menunjukkan aliran di dalam program atau prosedur sistem secara logika. *Flowmap* ini berfungsi untuk memodelkan masukan, keluaran, proses maupun transaksi dengan menggunakan simbol-simbol tertentu. Pembuatan *flowmap* ini harus dapat memudahkan bagi pemakai dalam memahami alur dari sistem atau transaksi.

Tabel II. 1. Daftar Simbol *Flowmap Diagram* (Jogiyanto, 2001)



Simbol	Nama	Keterangan
	Terminator Awal / Akhir Program	Simbol untuk memulai dan mengakhiri suatu program
	Dokumen	Menunjukkan dokumen berupa dokumen input dan output pada proses manual dan proses berbasis computer
	Proses Manual	Menunjukkan kegiatan proses yang dilakukan secara manual



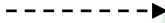
	Proses Komputer	Menunjukkan kegiatan proses yang dilakukan secara komputerisasi
	Arah Aliran Data	Menunjukkan arah aliran dokumen antar bagian yang terkait pada suatu system
	Penyimpanan Manual	Menunjukkan media penyimpanan data / informasi secara manual
	Data	Simbol input/output digunakan untuk mewakili data

2. Daftar Simbol *Sequence Diagram*

Sequence diagram menggambarkan interaksi antar objek di dalam dan di sekitar sistem berupa *message* terhadap waktu. Pembuatan *sequence diagram* bertujuan agar perancangan aplikasi lebih mudah dan terarah.

Tabel II. 2. Daftar Simbol *Sequence Diagram* (Jogiyanto, 2001)







Simbol	Nama	Keterangan
	<i>Actor</i>	Orang atau divisi yang terlibat dalam suatu sistem
	<i>Object Lifeline</i>	Menyatakan kehidupan suatu objek dalam basis waktu

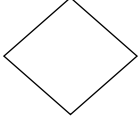

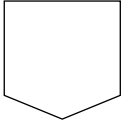
	<i>Activation</i>	Menyatakan objek dalam keadaan aktif dan berinteraksi
	<i>Message</i>	Menyatakan arah tujuan antara <i>object lifeline</i>
	<i>Message (Return)</i>	Menyatakan arah kembali antara <i>object lifeline</i>

3. Daftar Simbol Flowchart

Bagan alir (*flowchart*) adalah bagan (*chart*) yg menunjukkan alir (*flow*) di dalam program atau prosedur sistem secara logika. Digunakan terutama untuk alat Bantu komunikasi dan untuk dokumentasi.

Tabel II. 3. Daftar Simbol *Flowchart* (Jogiyanto, 2001)




Simbol	Nama	Keterangan
	<i>Terminator</i>	Permulaan atau akhir program
	<i>Flow Line</i>	Arah aliran program
	<i>Preparation</i>	Proses inialisasi atau pemberian harga awal
	<i>Process</i>	Proses perhitungan atau proses pengolahan data
	<i>Input/Output Data</i>	Proses input atau output data, parameter, informasi
	<i>Predefined Process</i>	Permulaan sub program atau proses menjalankan sub program





	<i>Decision</i>	Perbandingan pernyataan, penyeleksian data yang memberikan pilihan untuk langkah selanjutnya
	<i>On Page Connector</i>	Penghubung bagian-bagian flowchart yang ada pada satu halaman
	<i>Off Page Connector</i>	Penghubung bagian-bagian flowchart yang ada pada halaman berbeda

4. Daftar Simbol Activity Diagram

Activity diagram menggambarkan berbagai alur aktivitas dalam sistem yang sedang dirancang, bagaimana masing-masing alur berawal, *decision* yang mungkin terjadi, dan bagaimana mereka berakhir. *Activity diagram* juga dapat menggambarkan proses paralel yang mungkin terjadi pada beberapa eksekusi.

Tabel II. 4. Daftar Simbol *Activity Diagram* (Jogiyanto, 2001)



Simbol	Nama	Keterangan
	<i>Action</i>	State dari sistem yang mencerminkan eksekusi dari suatu aksi
	<i>Start State</i>	Bagaimana objek dibentuk atau diawali
	<i>End State</i>	Bagaimana objek dibentuk atau diakhiri



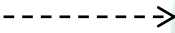

	<i>State Transition</i>	<i>State Transition</i> menunjukkan kegiatan apa berikutnya setelah suatu kegiatan
	<i>Fork</i>	Percabangan yang menunjukkan aliran pada <i>activity diagram</i>
	<i>Join</i>	Percabangan yang menjadi arah aliran pada <i>activity diagram</i>
	<i>Decision</i>	Pilihan untuk mengambil keputusan

5. Daftar Simbol *Use Case Diagram*

Use case diagram merupakan gambaran skenario dari interaksi antara pengguna dengan sistem. *Use case diagram* menggambarkan hubungan antara aktor dan kegiatan yang dapat dilakukannya terhadap aplikasi.

Tabel II. 5. Daftar Simbol *Use Case Diagram* (Jogiyanto, 2001)

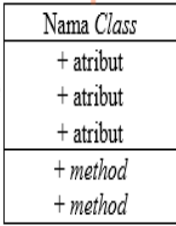
Simbol	Nama	Keterangan
	<i>Actor</i>	Menspesifikasikan himpunan peran yang pengguna mainkan saat berinteraksi <i>use case</i>
	<i>Use Case</i>	Deskripsi dari urutan aksi-aksi yang ditampilkan sistem yang menghasilkan suatu hasil terukur bagi suatu actor



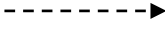

	<i>System</i>	Menspesifikasikan paket yang menampilkan sistem secara terbatas
	<i>Unidirectional Association</i>	Menggambarkan relasi antara <i>actor</i> dengan <i>use case</i> dan proses berbasis computer
	<i>Dependencies or Instantiates</i>	Menggambarkan kebergantungan (<i>dependencies</i>) antar <i>item</i> dalam diagram
	<i>Generalization</i>	Menggambarkan relasi lanjut antar <i>use case</i> atau menggambar struktur pewarisan antar <i>actor</i>

6. Daftar Simbol *Class Diagram*

Class Diagram merupakan diagram yang menggambarkan struktur sistem dari segi pendefinisian kelas-kelas yang akan dibuat untuk membangun sistem.

Tabel II. 6. Daftar Simbol *Class Diagram* (Jogiyanto, 2001)

Simbol	Nama	Keterangan
	<i>Class</i>	Blok - blok pembangun pada pemrograman berorientasi obyek. Terdiri atas 3 bagian. Bagian atas adalah bagian nama dari class. Bagian tengah mendefinisikan property/atribut class. Bagian akhir mendefinisikan method- method dari sebuah class.

	<i>Association</i>	Menggambarkan relasi asosiasi
	<i>Composition</i>	Menggambarkan relasi komposisi
	<i>Dependencies</i>	Menggambarkan relasi dependensi
	<i>Aggregation</i>	Menggambarkan relasi agregat

BAB III

METODE PENELITIAN

A. Jenis dan Lokasi Penelitian

1. Jenis Penelitian

Dalam Jenis penelitian yang digunakan oleh penulis adalah metode kualitatif dimana penelitian tentang riset yang bersifat deskriptif dan cenderung menggunakan analisis proses dan makna lebih di tonjolkan dalam penelitian kualitatif. Menurut Sugiyono (2011) metode penelitian kualitatif adalah metode penelitian yang berlandaskan pada filsafat post positivisme, digunakan untuk meneliti pada kondisi obyek yang alamiah, (sebagai lawannya eksperimen) dimana peneliti adalah sebagai instrumen kunci, pengambilan sampel sumber data dilakukan secara purposive dan snowball, teknik pengumpulan dengan tri-anggulasi (gabungan), analisis data bersifat induktif atau kualitatif, dan hasil penelitian kualitatif lebih menekankan makna dari pada generalisasi. Landasan teori yang dimanfaatkan sebagai pemandu agar fokus penelitian sesuai dengan fakta dilapangan.

2. Lokasi Penelitian

Adapun lokasi yang digunakan untuk penelitian ini adalah rumah kost 33 yang beralamat di Jalan Ance Dg. Ngoyo Lr. 2 No. 8 Masale, Panakkukang, Makassar.

B. Pendekatan dan Metode Pengumpulan Data

1. Pendekatan Penelitian

Penelitian ini menggunakan pendekatan penelitian saintifik yaitu pendekatan berdasarkan ilmu pengetahuan dan teknologi.

2. Metode Pengumpulan Data

Adapun metode pengumpulan data yang digunakan dalam penelitian ini adalah sebagai berikut:

a. Observasi

Observasi adalah teknik pengumpulan data yang dilakukan dengan cara sistematis dan sengaja, yang dilakukan melalui pengamatan dan pencatatan gejala-gejala yang diselidiki. Metode ini menuntut adanya pengamatan secara langsung atau tidak langsung kepada objek penelitian yakni di rumah Kost 33 yang selama ini proses manajemen tata kelolanya masih bersifat manual seperti tata kelola kamar, pembayaran dan proses penyewaan.

b. Studi Literatur

Pengumpulan data dengan cara mengumpulkan literatur, jurnal, dan bacaan-bacaan yang ada kaitannya dengan judul penelitian.

c. Sumber Data

Sumber data penelitian ada dua macam yaitu data sekunder dan data primer :

- 1) Data sekunder merupakan data yang sudah tercatat dalam buku atau pun suatu laporan namun dapat juga merupakan hasil dari hasil laboratorium.
- 2) Data primer merupakan data yang diambil dari sebuah penelitian dengan menggunakan instrument yang dilakukan pada saat tertentu dan hasilnya pun tidak dapat di generalisasikan hanya dapat menggambarkan keadaan pada saat itu seperti kuesioner.

C. Instrumen Penelitian

Adapun instrumen penelitian yang digunakan dalam penelitian yaitu :

a. Perangkat Keras

Perangkat keras yang digunakan untuk mengembangkan dan menguji coba penelitian ini adalah laptop LENOVO dengan spesifikasi sebagai berikut:

- 1) Processor : AMD E-1 2100 APU with Radeon(tm) HD Graphics 1.00 GHz
- 2) RAM : 2,00 GB
- 3) Sistem Operasi : Windows 7 Ultimate, Service Pack 1, 64-bit
- 4) Hard disk : 320 Gb

b. Perangkat Lunak

Adapun perangkat lunak yang digunakan dalam aplikasi ini adalah sebagai berikut :

- 1) Google Chrome Version 55.0.2883.87, atau aplikasi web browser sejenis.
- 2) Sublime Text 2, Ver. 3126
- 3) *XAMPP Control Panel v3.2.2.*

D. Teknik Pengolahan dan Analisis Data

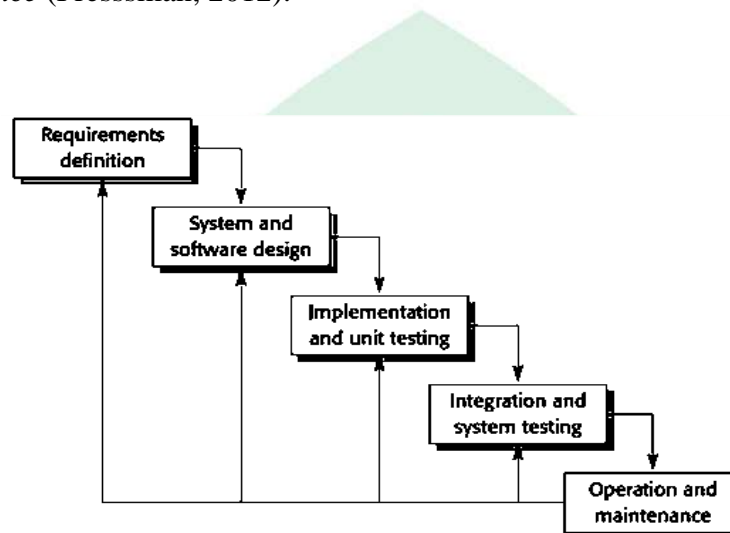
Analisis pengelolaan data terbagi dalam dua macam yakni metode analisis kuantitatif dan metode analisis kualitatif. Metode analisis kuantitatif ini menggunakan data statistik dan angka yang sangat cepat dalam memperoleh data penelitian dan adapun metode analisis kualitatif yaitu dengan yaitu berupa beberapa catatan yang menggunakan data yang sangat banyak sebagai bahan pembanding untuk memperoleh data yang akurat.

Dalam penelitian ini penulis menggunakan metode pengambilan data secara kualitatif yakni dengan cara melihat langsung proses dan masalah dalam ruang lingkup wilayah yang diteliti untuk menemukan masalah dan mewawancarai langsung pihak-pihak yang terkait dalam lingkungan yang diteliti.

E. Metode Perancangan Aplikasi

Metode perancangan aplikasi yang akan digunakan adalah *Waterfall*. *Waterfall* atau air terjun adalah model yang dikembangkan untuk pengembangan perangkat lunak. Model berkembang secara sistematis dari satu tahap ke tahap lain dalam mode seperti air terjun.

Metode ini dipilih dikarenakan proses perancangan aplikasi dilakukan tahap demi tahap dimulai dari *Requirement analysis and definition*, *System and Software design*, *Implementation*, *Integration and System Testing* dan *Operation and Maintenance* (Presssman, 2012).



Gambar. 1 Model *Waterfall*.

Berikut ini adalah deskripsi dari fase-fase model *Waterfall* :

a. *Requirement Analyst and Defenition*

Mengumpulkan kebutuhan secara lengkap kemudian dianalisis dan didefinisikan kebutuhan yang harus dipenuhi oleh *software* yang akan dibangun. Hal ini sangat penting, mengingat *software* harus dapat terintegrasi dengan elemen-elemen yang lain seperti *hardware*, *database*, dan lain sebagainya. Tahap ini sering disebut dengan *Project Definition*.

b. *System and Software Design*

Proses pencarian kebutuhan diintensifkan dan difokuskan pada *software*. Untuk mengetahui sifat dari program yang akan dibuat, maka para *software engineer* harus mengerti tentang dimain informasi dari *software*, misalnya fungsi yang dibutuhkan, *user interface*, dsb. Dari kedua aktivitas tersebut harus

didokumentasikan dan ditunjukkan kepada *user*. Proses *software design* untuk mengubah kebutuhan-kebutuhan diatas menjadi representasi ke dalam bentuk “*blueprint*” software sebelum coding dimulai. Design harus dapat mengimplementasikan kebutuhan yang telah disebutkan pada tahap sebelumnya.

c. *Implementation and Unit Testing*

Design program diterjemahkan ke dalam kode-kode dengan menggunakan Bahasa pemrograman yang sudah ditentukan. Program yang dibangun langsung diuji baik secara unit

d. *Integration and System Testing*

Untuk dapat dimengerti oleh mesin, dalam hal ini adalah *computer*, maka desain tadi harus diubah bentuknya menjadi bentuk yang dapat dimengerti oleh mesin, yaitu ke dalam bahasa pemrograman melalui proses coding. Tahap ini merupakan implementasi dari tahap desain yang secara teknis nantinya dikerjakan oleh *programmer*. Penyatuan unit-unit program kemudian diuji secara keseluruhan (*system testing*).

e. *Operation and Maintenance*

Sesuatu yang dibuat haruslah diuji cobakan. Demikian juga dengan *software*. Semua fungsi-fungsi harus diuji cobakan, agar *software* bebas dari *error*, dan hasilnya harus benar-benar sesuai dengan kebutuhan yang sudah didefinisikan sebelumnya. Pemeliharaan suatu *software* diperlukan, termasuk di dalamnya adalah pengembangan, karena *software* yang dibuat tidak selamanya hanya seperti itu, dimana ketika dijalankan mungkin saja masih ada error kecil yang tidak ditemukan atau ada penambahan fitur-fitur yang belum ada pada *software*.

F. Teknik Pengujian Sistem

Pengujian sistem merupakan proses pengekseskuan sistem perangkat lunak untuk menentukan apakah sistem perangkat lunak tersebut cocok dengan spesifikasi

sistem dan berjalan dengan lingkungan yang diinginkan. Pengujian sistem sering diasosiasikan dengan pencarian *bug*, ketidak sempurnaan program, kesalahan pada baris program yang menyebabkan kegagalan pada eksekusi sistem perangkat lunak. Adapun pengujian sistem yang digunakan pada tugas akhir ini adalah dengan menggunakan pengujian *blackbox* dan *whitebox testing*.

Blackbox merupakan pengujian untuk mengetahui apakah semua fungsi perangkat lunak telah berjalan semestinya sesuai dengan kebutuhan fungsional yang telah didefinisikan. cara pengujian hanya dilakukan dengan menjalankan atau mengeksekusi unit atau modul, kemudian diamati apakah hasil dari unit itu sesuai dengan proses bisnis yang diinginkan.

Whitebox adalah cara pengujian dengan melihat ke dalam modul untuk meneliti kode-kode program yang ada, dan menganalisis apakah ada kesalahan atau tidak. Jika ada modul yang menghasilkan output yang tidak sesuai dengan proses bisnis yang dilakukan, maka baris-baris program, variabel, dan parameter yang terlibat pada unit tersebut akan dicek satu persatu dan diperbaiki, kemudian di-*compile* ulang. Pengujian yang akan diambil penulis yakni metode pengujian *blackbox*, dimana pengujian akan dilakukan berdasarkan aspek fungsionalitas sistem dalam menyelesaikan permasalahan yang diangkat.

BAB IV

ANALISIS DAN PERANCANGAN SISTEM

A. Analisis Sistem yang Sedang Berjalan

Pada sub bab ini akan dijelaskan mengenai alur sistem manajemen kost di Kost 33 yang sedang berjalan. Analisis sistem sedang berjalan didefinisikan sebagai penguraian dari suatu sistem yang utuh menjadi komponennya dengan maksud untuk mengidentifikasi dan mengevaluasi permasalahan yang terjadi. Dengan menggunakan metode pengambilan data secara kualitatif, Pengambilan data dilakukan dengan cara melihat langsung proses interaksi antara pihak kost dan penyewa kost untuk menemukan masalah dan mewawancarai langsung pihak pengelola kost dan penyewa kost terkait.

1. Analisa Dokumen

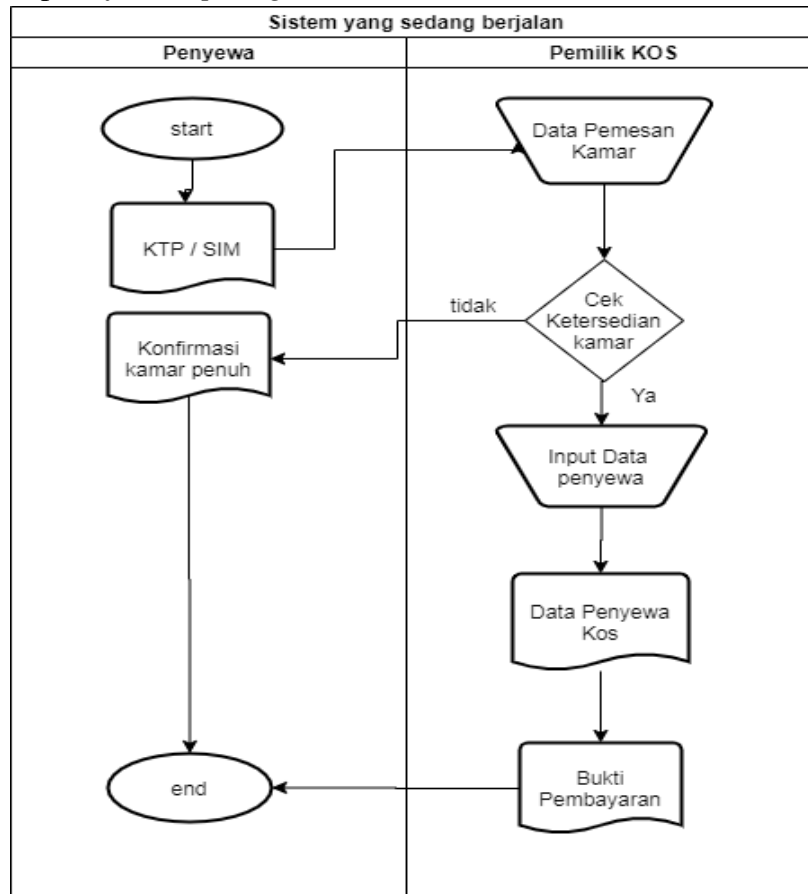
Analisis dokumen merupakan penjelasan mengenai dokumen-dokumen yang digunakan dalam sistem informasi manajemen kost. Dalam analisa dokumen akan menjelaskan hal-hal sebagai berikut:

- a. Nama dokumen : KTP / SIM.
- b. Sumber : calon penyewa kos.
- c. Fungsi : sebagai kartu identitas calon penyewa kamar kos.

2. Analisis Prosedur yang sedang berjalan

Analisis prosedur merupakan kegiatan menganalisis prosedur-prosedur kerja yang terjadi pada sistem yang sedang berjalan. Adapun hasil dari kegiatan analisis ini berupa gambaran nyata dari urutan kegiatan-kegiatan yang terjadi dalam rumah kost 33. Untuk melakukan penyewaan kamar, calon penyewa diharuskan memiliki kartu identitas seperti KTP/SIM. Selanjutnya pihak rumah kost akan mengecek ketersediaan kamar. Jika sudah menemukan kamar yang cocok, maka penyewa

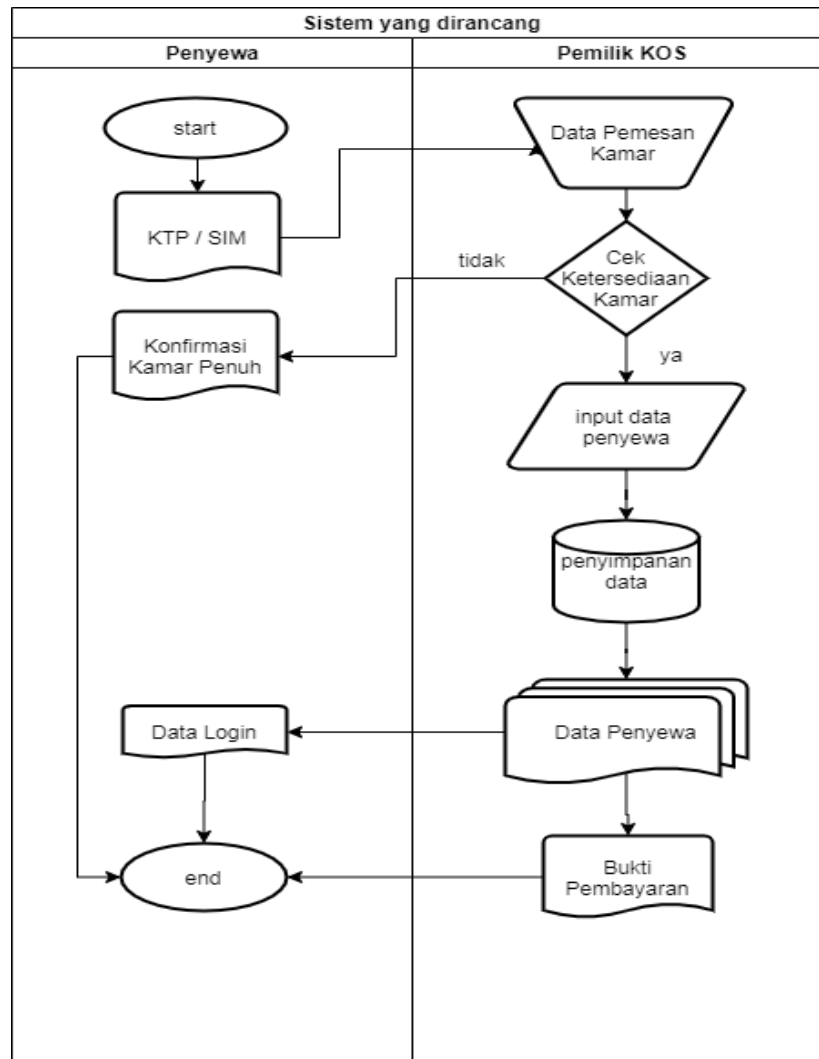
melakukan pembayaran sesuai durasi lama sewa kamarnya. Proses tersebut dapat digambarkan pada *flowmap diagram* berikut:



Gambar IV.1 *Flowmap Diagram* Sistem yang Sedang Berjalan

B. Analisis Sistem yang Dirancang

Analisis sistem merupakan penguraian dari suatu sistem yang utuh ke dalam bagian-bagian komponennya untuk mengidentifikasi dan mengevaluasi permasalahan. Bagian analisis terdiri atas analisis masalah, analisis kebutuhan sistem, dan analisis kelemahan sistem. Adapun *flowmap diagram* dirancang adalah sebagai berikut:



Gambar IV.2 Flowmap Diagram Sistem yang dirancang

1. Analisis Masalah

Dalam lingkup rumah kost pasti terdapat interaksi antara penyewa dengan pemilik kost, namun timbul suatu pertanyaan yaitu dalam hal bagaimana tercipta suatu cara untuk berinteraksi antara pihak penyewa kost dengan pengelola kost. Dalam proses interaksi itu terdapat masalah adalah yaitu bagaimana melakukan pemesanan kamar dan pembayaran iuran kost secara cepat dan mudah. Dikarenakan pemilik kost terkadang sulit ditemui. Disamping itu terkadang pemilik kost kehilangan catatan pembayaran untuk tiap-tiap kamar sehingga hal tersebut tentunya dapat menyulitkan

pemilik kost untuk mengingat riwayat pembayaran untuk tiap–tiap kamar bila terdapat puluhan kamar.

2. Analisis Kebutuhan Sistem

a. Analisis Kebutuhan Antarmuka (*Interface*)

Kebutuhan-kebutuhan dalam membangun sistem ini adalah sebagai berikut :

- 1) Sistem ini menampilkan halaman login, sebagai proses autentifikasi dari user yang akan mengakses sistem.
- 2) Sistem akan menampilkan data kamar, dimana tiap– tiap kamar akan memiliki user login masing – masing.
- 3) Sistem akan melihat daftar profil penyewa di tiap – tiap kamar.
- 4) Sistem dapat menampilkan waku pembayaran sewa kamar di tiap–Tiap kamar.
- 5) Admin dapat mengirimkan himbauan atau pengumuman di menu pengumuman sehingga bisa diliat tiap – tiap user.
- 6) Penyewa dapat mengirimkan keluhan dan saran kepada admin kos tanpa harus bertatap muka secara langsung.
- 7) Sistem yang akan dibuat dengan *interface* yang mudah digunakan penggunaanya.

b. Kebutuhan Data

Data yang dibutuhkan oleh sistem ini yaitu sebagai berikut :

- 1) Data dan rincian tiap – tiap kamar serta kategori kamar.
- 2) Data-data lainnya yang berhubungan dengan manajemen kost.

c. Kebutuhan Fungsional

Fungsi dari sistem yang dirancang ini adalah sebagai berikut :

- 1) Sistem ini akan mempermudah pihak pemilik kost dalam mengatur manajemen kostnya

- 2) Sistem ini mampu menyimpan dan mengelola data kamar, penyewa dan pembayaran tanpa khawatir akan terjadi kerusakan dan kehilangan data.
- 3) Sistem ini akan menampilkan laporan hasil pembayaran penyewa kamar.

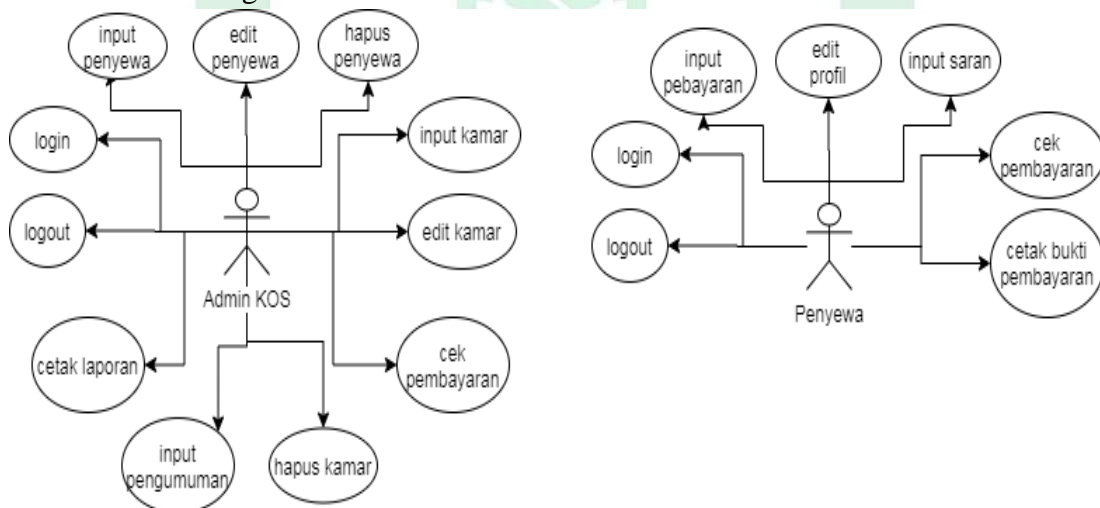
3. Analisis Kelemahan

Sistem yang dirancang ini merupakan sistem yang hanya berjalan pada platform *web* sehingga tidak bisa berjalan di platform yang lainnya.

C. Perancangan Sistem

1. Use Case Diagram

Use case diagram merupakan gambaran skenario dari interaksi antara pengguna dengan sistem. *Use case diagram* menggambarkan hubungan antara aktor dan kegiatan yang dapat dilakukannya terhadap aplikasi. Berdasarkan hasil analisis kebutuhan yang dilakukan oleh peneliti *use diagram* dari dari sistem yang akan dibuat adalah sebagai berikut :

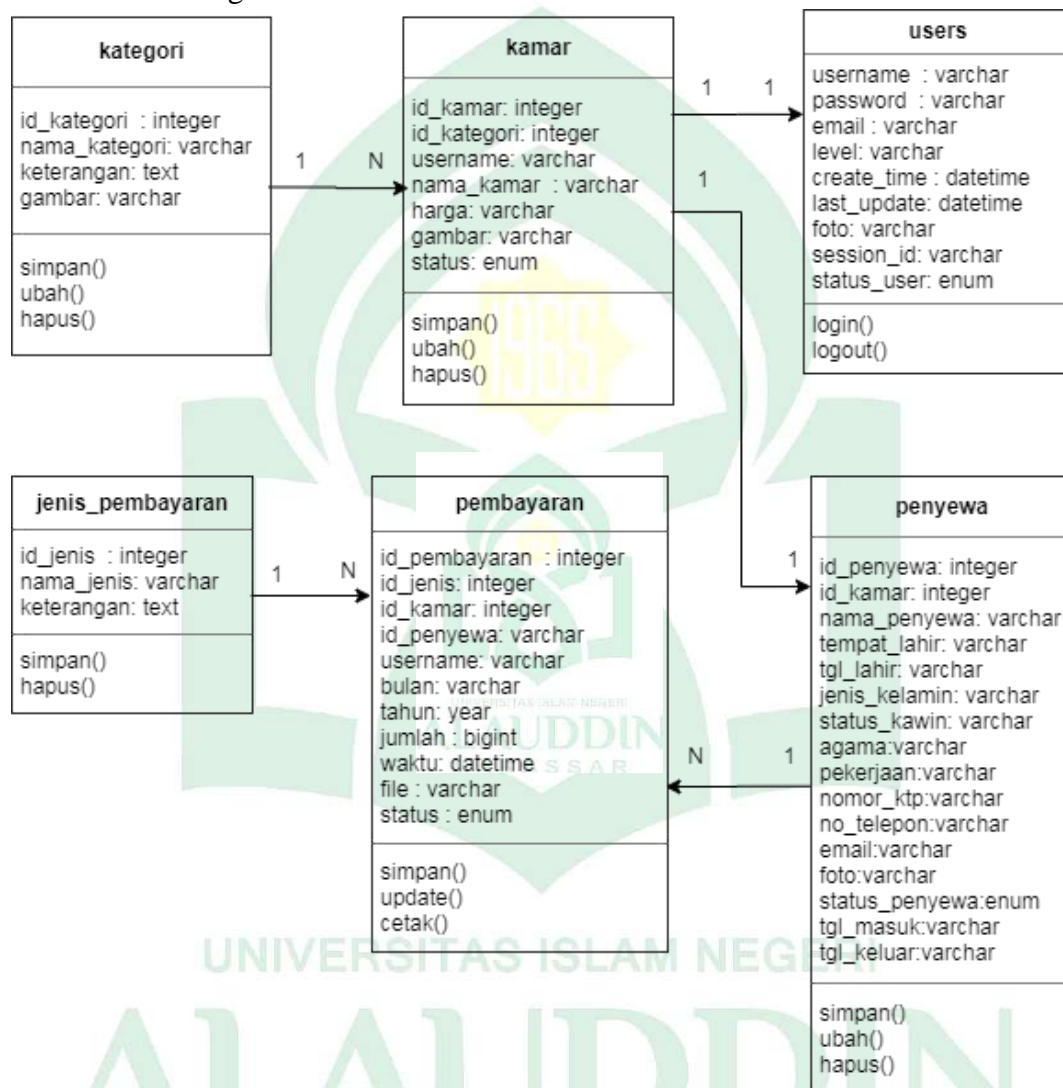


Gambar IV.3 Use Case Diagram

2. Class Diagram

Class Diagram merupakan sebuah *class* yang menggambarkan struktur dan penjelasan *class*, paket, dan objek serta hubungan satu sama lain seperti *containment*, pewarisan, asosiasi dan lain-lain. *Class diagram* juga menjelaskan hubungan antar

class dalam sebuah sistem yang sedang dibuat dan bagaimana caranya agar saling berkolaborasi untuk mencapai sebuah tujuan. Berdasarkan hasil analisis kebutuhan yang dilakukan oleh peneliti *class diagram* yang terbentuk dari sistem yang akan dibuat adalah sebagai berikut:

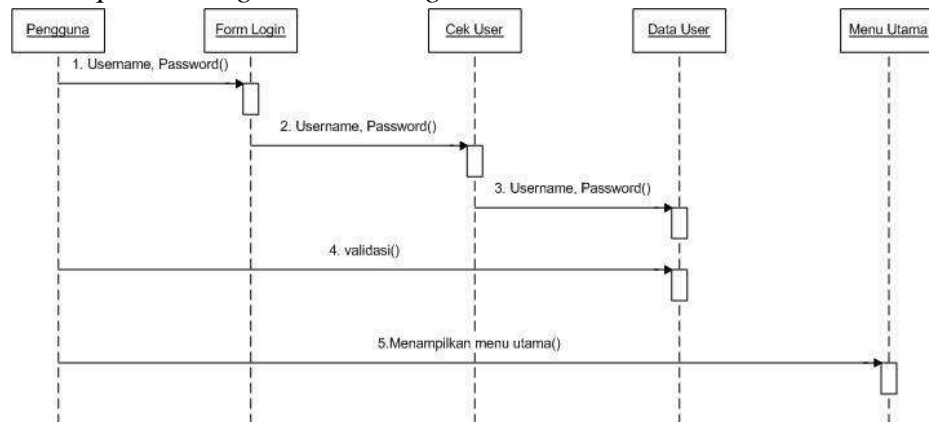


Gambar IV.4 Class Diagram

3. Sequence Diagram

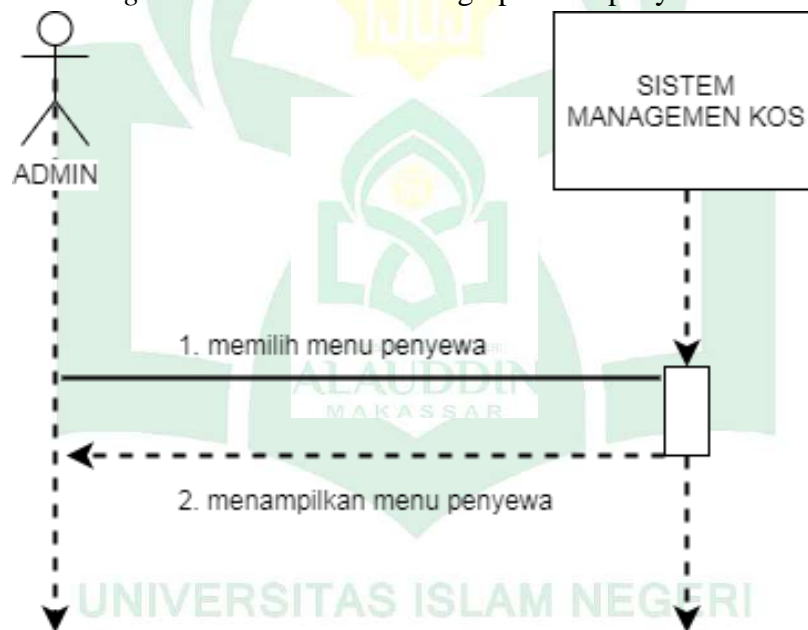
Sequence diagram menggambarkan interaksi antar objek di dalam dan di sekitar sistem berupa *message* terhadap waktu. Berikut adalah *sequence diagram* sistem yang akan dibuat :

a. *Sequence Diagram untuk Login User*



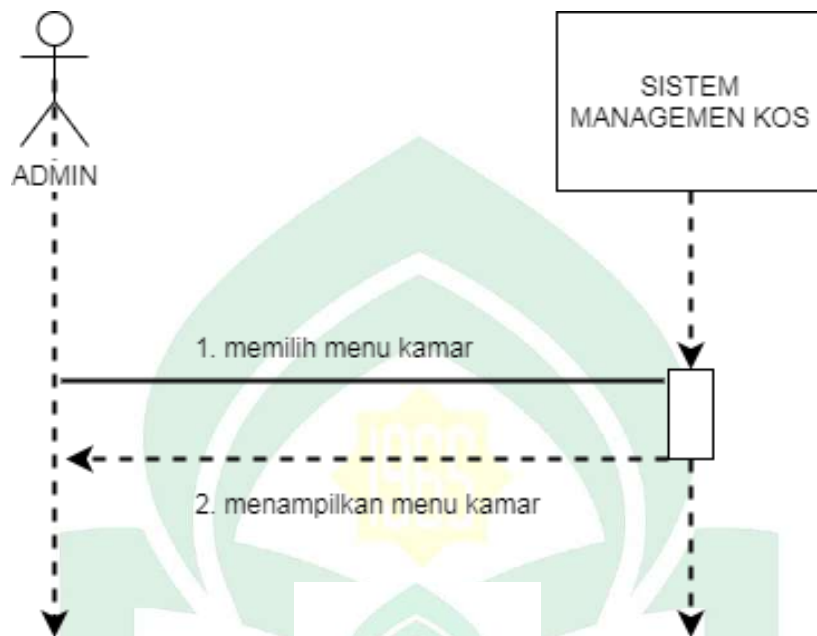
Gambar IV.5 *Sequence Diagram* untuk Login User

b. *Sequence Diagram* untuk melihat / menginput data penyewa.



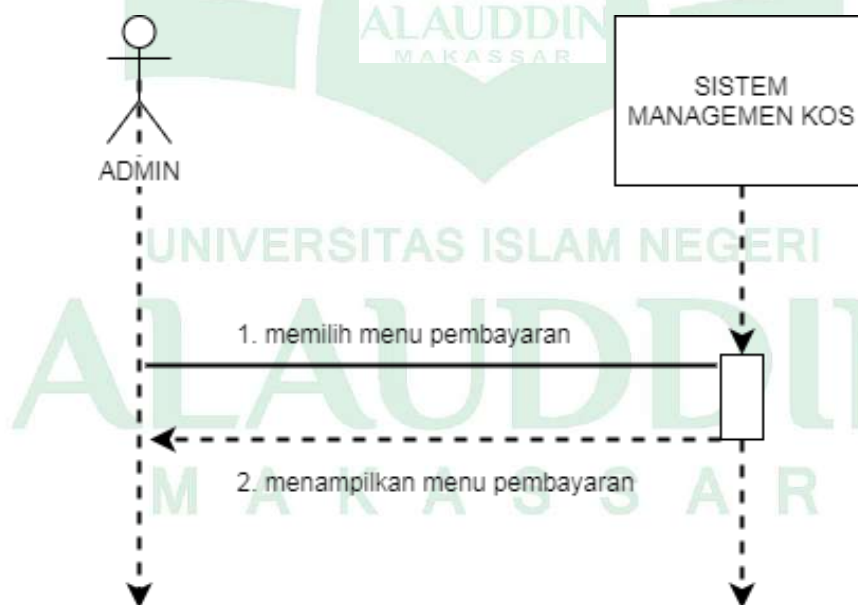
Gambar IV.6 *Sequence diagram* untuk data penyewa

c. *Sequence diagram* untuk melihat dan menginput data kamar.



Gambar IV.7 *Sequence Diagram* data kamar.

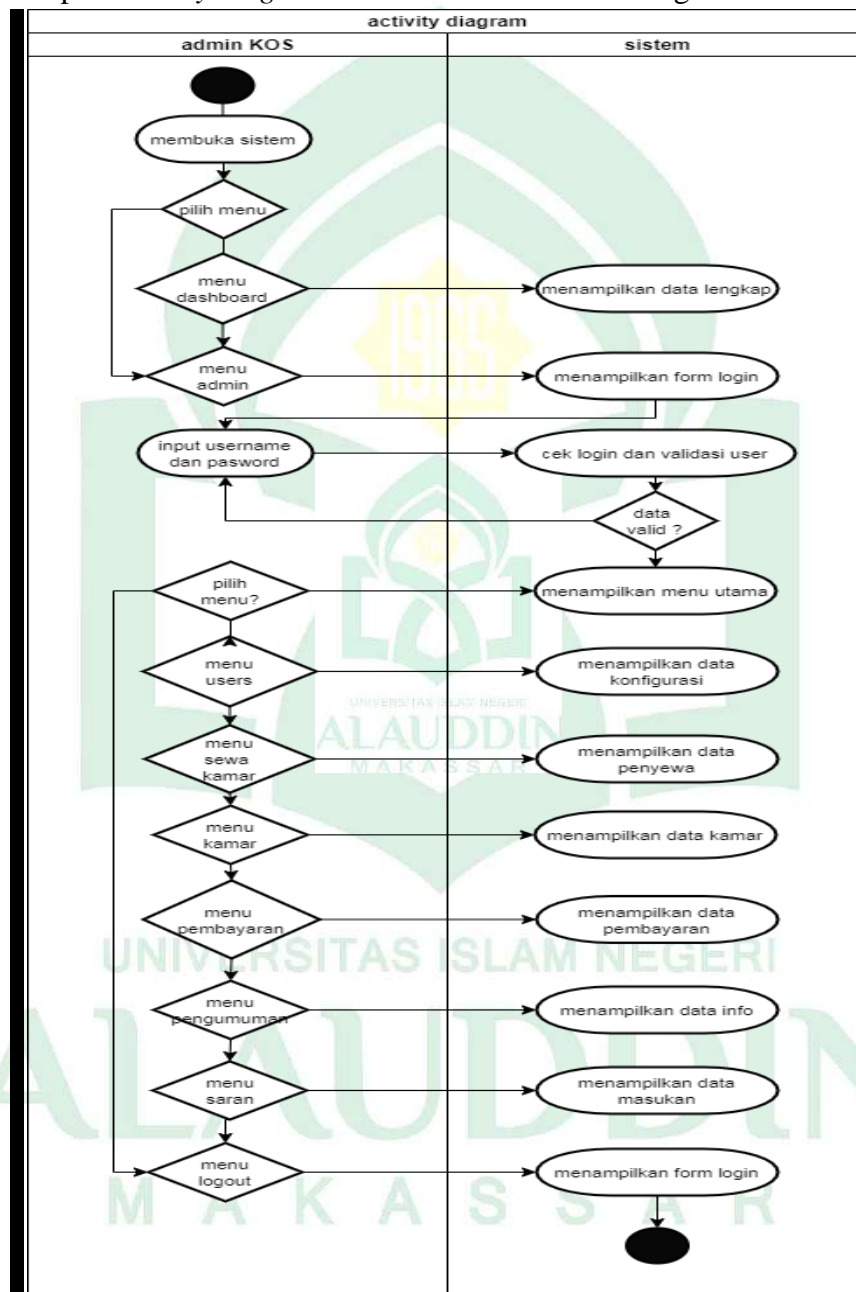
d. *Sequence diagram* untuk untuk melihat data pembayaran.



Gambar IV.8 *Sequence Diagram* data pembayaran.

4. Activity Diagram

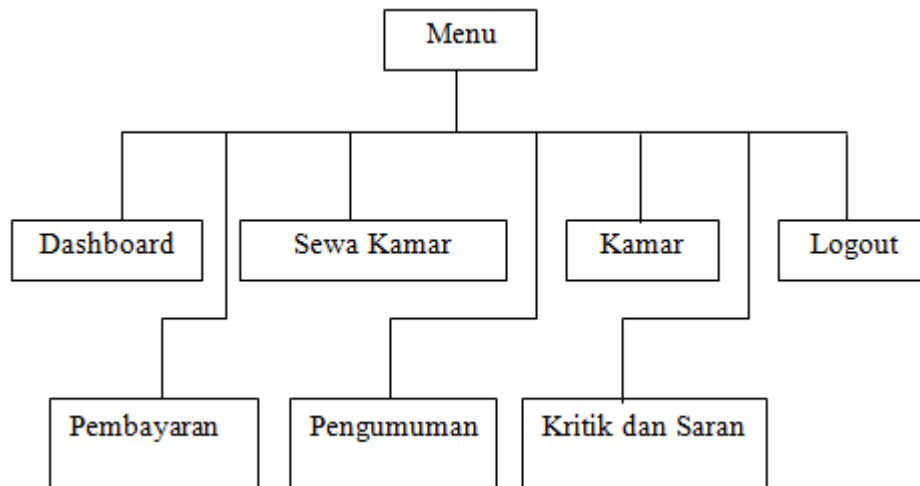
Activity Diagram adalah representasi grafis dari seluruh tahapan alur kerja yang mengandung aktivitas, pilihan tindakan, perulangan dan hasil dari aktivitas tersebut. Adapun *activity diagram* dari sistem ini adalah sebagai berikut :



Gambar IV.9 Activity Diagram

5. Struktur Navigasi

Sistem informasi manajemen rumah kost ini menggunakan struktur navigasi *Hierarchiacal Model*, di mana menu utama adalah pusat navigasi yang merupakan penghubung ke semua fitur pada aplikasi.

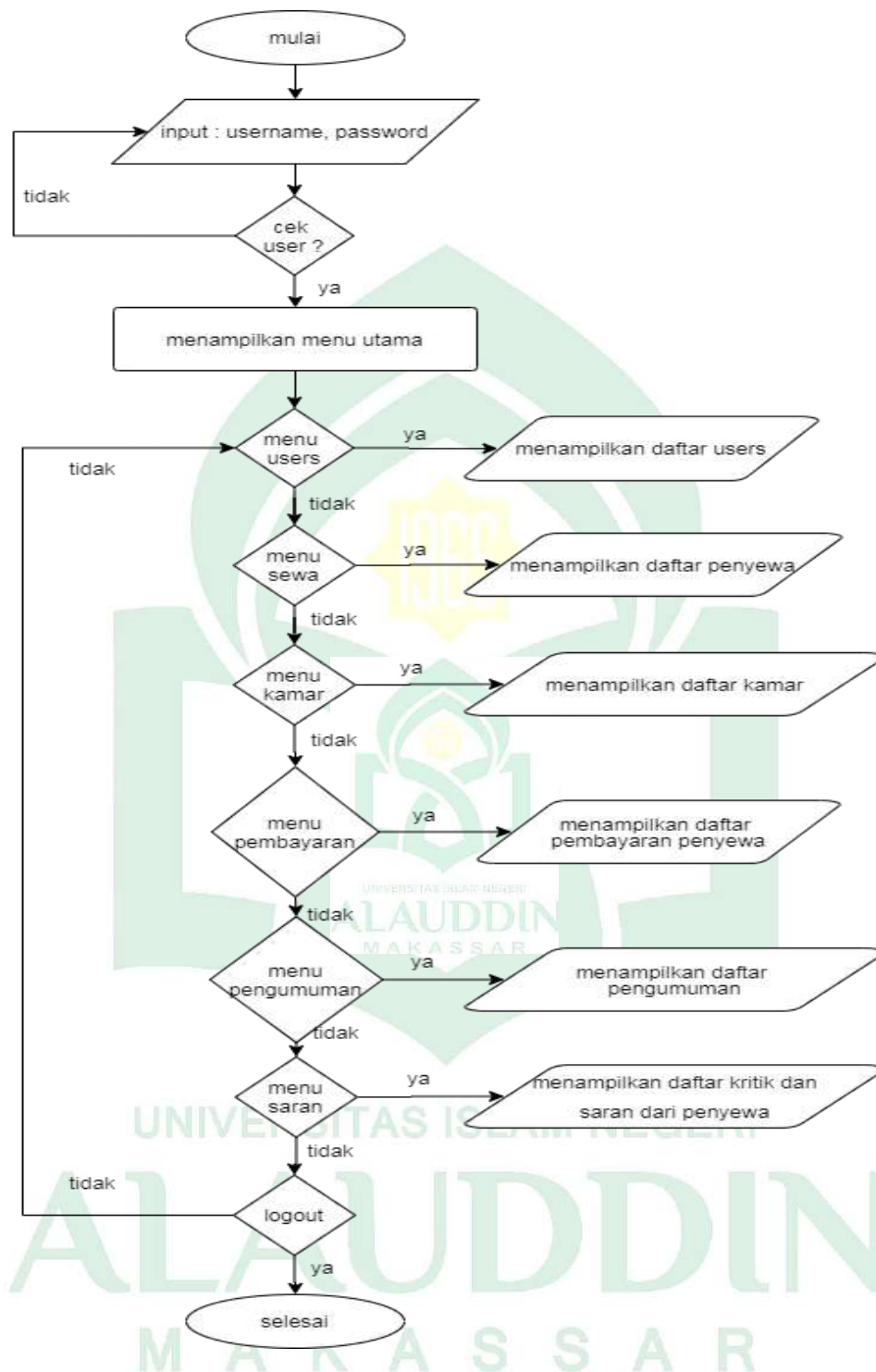


Gambar IV.10 Struktur Navigasi

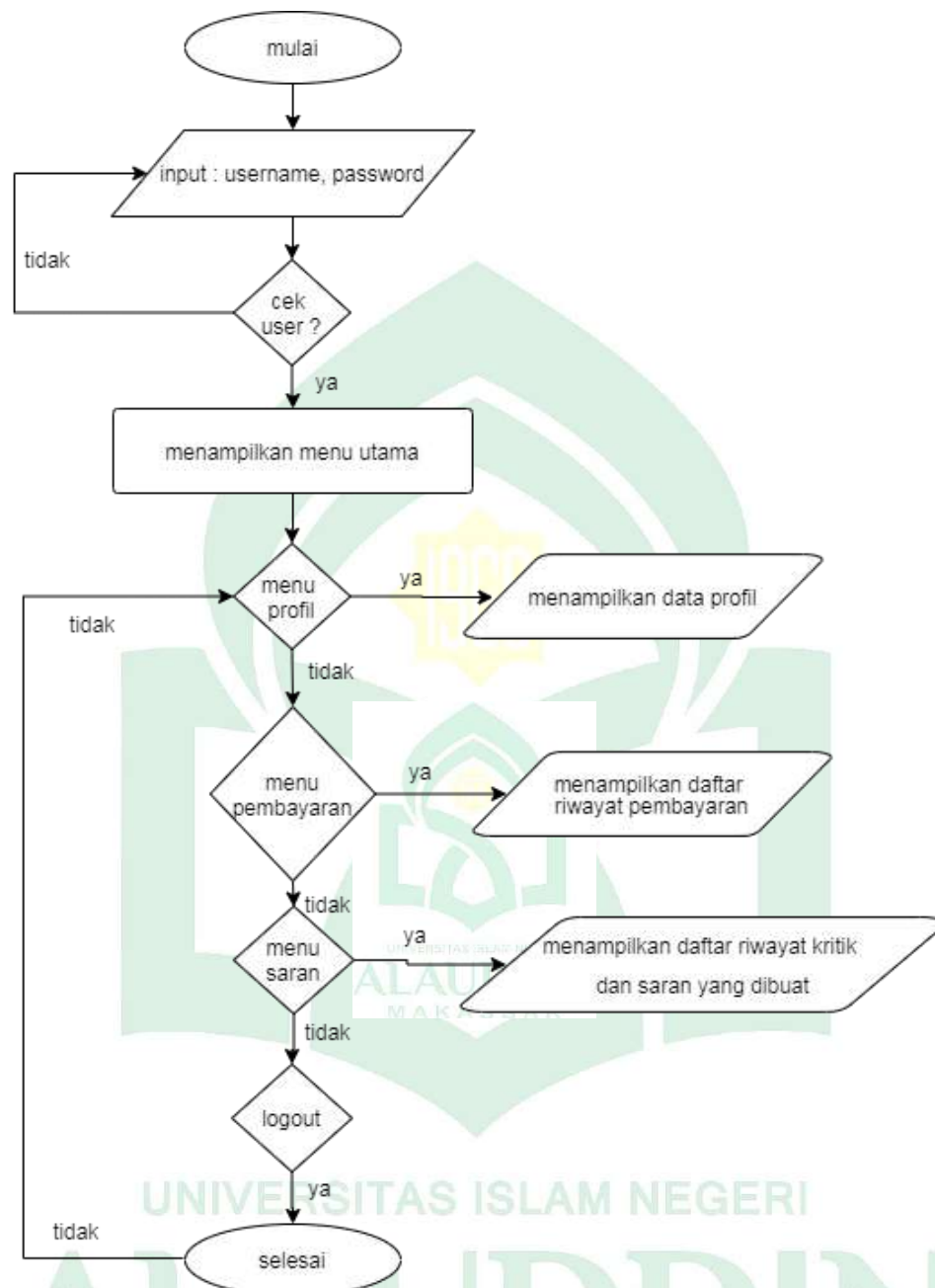
Dari struktur navigasi ini, perpindahan setiap fitur dapat dilakukan melalui menu menu yang tersedia. Dimana terdapat delapan menu yang utama yang memiliki karakteristik dan fungsinya masing – masing.

6. Flowchart

Flowchart adalah suatu bagan dengan simbol-simbol tertentu yang menggambarkan urutan proses secara mendetail dan hubungan antara suatu proses (instruksi) dengan proses lainnya dalam suatu program. Berikut adalah *flowchart* dari sistem yang akan dibuat:



Gambar IV.11 Flowchart Admin

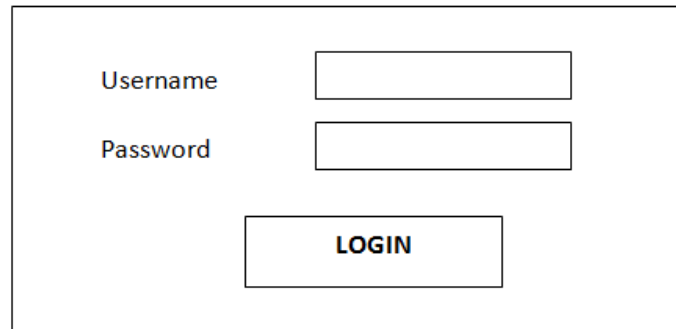


Gambar IV.12 Flowchart Penyewa

7. Perancangan Antarmuka (interface)

Perancangan antarmuka merupakan aspek penting dalam perancangan aplikasi, karena berhubungan dengan tampilan dan interaksi yang memudahkan user dalam menggunakannya. Adapun rancangan antarmuka pada sistem ini sebagai berikut:

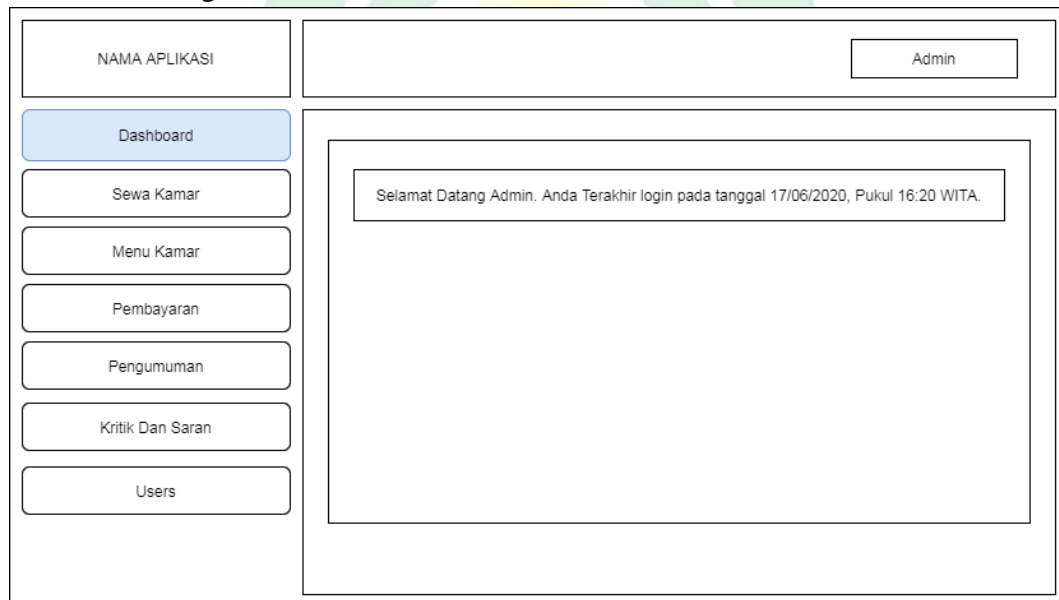
a. Perancangan Antarmuka Menu Login



A login form interface with a white background and a black border. It contains three input fields: a text field for 'Username', a text field for 'Password', and a button labeled 'LOGIN' centered below the password field.

Gambar IV.13 Antarmuka Login

b. Perancangan Antarmuka Dashboard Admin



An admin dashboard interface with a white background and a black border. It features a sidebar on the left with a menu containing: 'NAMA APLIKASI', 'Dashboard' (highlighted in blue), 'Sewa Kamar', 'Menu Kamar', 'Pembayaran', 'Pengumuman', 'Kritik Dan Saran', and 'Users'. The main content area on the right has a header with 'Admin' in a box and a large central box containing the text: 'Selamat Datang Admin. Anda Terakhir login pada tanggal 17/06/2020, Pukul 16:20 WITA.'

Gambar IV.14 Antarmuka Dashboard Admin

c. Perancangan Antarmuka Data User

NAMA APLIKASI	Admin																				
Dashboard	<div style="text-align: right;"> <input type="button" value="Tambah"/> <input type="text" value="Search..."/> <input type="button" value="Go"/> </div> <table border="1"> <thead> <tr> <th>No</th> <th>field 2</th> <th>field 3</th> <th>field 4</th> <th>Action</th> </tr> </thead> <tbody> <tr> <td>Row 1</td> <td></td> <td></td> <td></td> <td></td> </tr> <tr> <td>Row 2</td> <td></td> <td></td> <td></td> <td></td> </tr> <tr> <td>Row 3</td> <td></td> <td></td> <td></td> <td></td> </tr> </tbody> </table> <div style="text-align: right;"> <input type="button" value="Previous"/> 1 <input type="button" value="Next"/> </div>	No	field 2	field 3	field 4	Action	Row 1					Row 2					Row 3				
No		field 2	field 3	field 4	Action																
Row 1																					
Row 2																					
Row 3																					
Sewa Kamar																					
Menu Kamar																					
Pembayaran																					
Pengumuman																					
Kritik Dan Saran																					
Users																					

Gambar IV.15 Antarmuka Data User

d. Perancangan Antarmuka Data Penyewa

NAMA APLIKASI	Admin																				
Dashboard	<div style="text-align: right;"> <input type="button" value="Tambah"/> <input type="text" value="Search..."/> <input type="button" value="Go"/> </div> <table border="1"> <thead> <tr> <th>No</th> <th>field 2</th> <th>field 3</th> <th>field 4</th> <th>Action</th> </tr> </thead> <tbody> <tr> <td>Row 1</td> <td></td> <td></td> <td></td> <td></td> </tr> <tr> <td>Row 2</td> <td></td> <td></td> <td></td> <td></td> </tr> <tr> <td>Row 3</td> <td></td> <td></td> <td></td> <td></td> </tr> </tbody> </table> <div style="text-align: right;"> <input type="button" value="Previous"/> 1 <input type="button" value="Next"/> </div>	No	field 2	field 3	field 4	Action	Row 1					Row 2					Row 3				
No		field 2	field 3	field 4	Action																
Row 1																					
Row 2																					
Row 3																					
Sewa Kamar																					
Menu Kamar																					
Pembayaran																					
Pengumuman																					
Kritik Dan Saran																					
Users																					

Gambar IV.16 Antarmuka Data Penyewa

e. Perancangan Antarmuka Daftar Kamar

NAMA APLIKASI	Admin																				
Dashboard	<div style="text-align: right;">Tambah</div> <div style="text-align: right;">Search... Go</div> <table border="1"> <thead> <tr> <th>No</th> <th>field 2</th> <th>field 3</th> <th>field 4</th> <th>Action</th> </tr> </thead> <tbody> <tr> <td>Row 1</td> <td></td> <td></td> <td></td> <td></td> </tr> <tr> <td>Row 2</td> <td></td> <td></td> <td></td> <td></td> </tr> <tr> <td>Row 3</td> <td></td> <td></td> <td></td> <td></td> </tr> </tbody> </table> <div style="text-align: right;"> showing per page Previous 1 Next </div>	No	field 2	field 3	field 4	Action	Row 1					Row 2					Row 3				
No		field 2	field 3	field 4	Action																
Row 1																					
Row 2																					
Row 3																					
Sewa Kamar																					
Menu Kamar																					
Pembayaran																					
Pengumuman																					
Kritik Dan Saran																					
Users																					

Gambar IV.17 Antarmuka Daftar Kamar

f. Perancangan Antarmuka Daftar Pembayaran

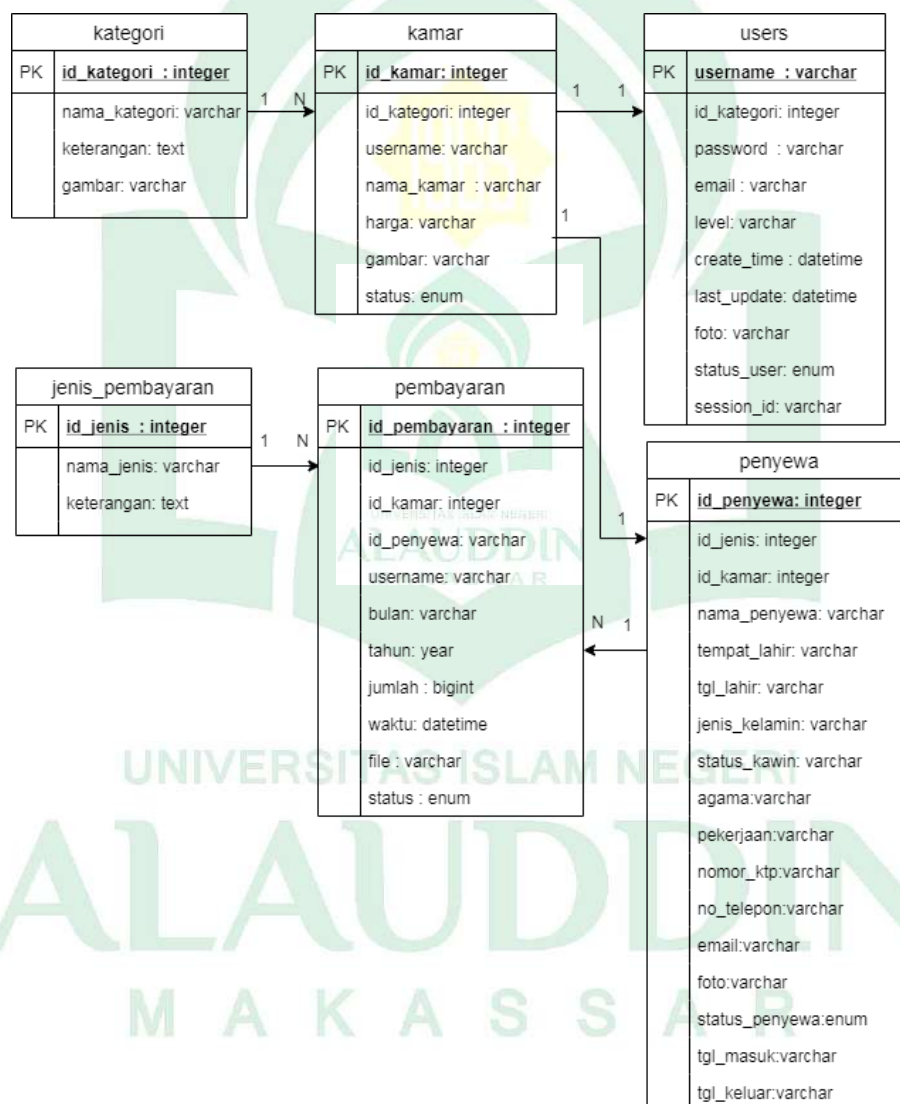
NAMA APLIKASI	Admin																				
Dashboard	<div style="text-align: right;">Tambah</div> <div style="text-align: right;">Search... Go</div> <table border="1"> <thead> <tr> <th>No</th> <th>field 2</th> <th>field 3</th> <th>field 4</th> <th>Action</th> </tr> </thead> <tbody> <tr> <td>Row 1</td> <td></td> <td></td> <td></td> <td></td> </tr> <tr> <td>Row 2</td> <td></td> <td></td> <td></td> <td></td> </tr> <tr> <td>Row 3</td> <td></td> <td></td> <td></td> <td></td> </tr> </tbody> </table> <div style="text-align: right;"> showing per page Previous 1 Next </div>	No	field 2	field 3	field 4	Action	Row 1					Row 2					Row 3				
No		field 2	field 3	field 4	Action																
Row 1																					
Row 2																					
Row 3																					
Sewa Kamar																					
Menu Kamar																					
Pembayaran																					
Pengumuman																					
Kritik Dan Saran																					
Users																					

Gambar IV.18 Antarmuka Daftar Pembayaran.

D. Perancangan Basis Data

1. Relationship Diagram (Diagram ERD)

ERD merupakan suatu model untuk menjelaskan hubungan antar data dalam basis data berdasarkan objek-objek dasar data yang mempunyai hubungan antar relasi. Pada diagram ER terdapat 6 entitas yaitu kategori, kamar, users, jenis_pembayaran, pembayaran, penyewa. Berikut adalah diagram ERD yang dibuat :



Gambar IV.19 Diagram ER

2. Rancangan Tabel

Penggunaan *database* dalam sistem yang akan dibuat yaitu untuk menyimpan data-data yang diperlukan sistem selama penggunaannya Berikut adalah rincian tabel yang digunakan oleh sistem yang akan dibuat :

a. Tabel Admin

Tabel IV.1 *Tabel Users*

Nama Field	Type	Size	Ket
Username	varchar	100	Primary Key
Password	varchar	100	-
Email	varchar	100	-
Level	varchar	50	-
create_time	datetime	-	-
Last_update	datetime	-	-
Foto	varchar	100	-
Session_id	varchar	100	-
status_user	enum	'0','1'	-

b. Tabel Data Penyewa

Tabel IV.2 *Tabel Data Penyewa*

Nama Field	Type	Size	Ket
id_penyewa	int	11	Primary Key
id_kamar	int	11	Foreign key
nama_penyewa	varchar	100	-
tgl_lahir	varchar	100	-
tempat_lahir	varchar	50	-
jenis_kelamin	varchar	20	-
status_kawin	varchar	50	-

Agama	varchar	50	-
Pekerjaan	varchar	100	-
nomor_ktp	varchar	100	-
no_telepon	varchar	50	-
Email	varchar	100	-
Foto	varchar	100	-
status_penyewa	Enum	'0','1'	-
tgl_masuk	varchar	40	-
tgl_keluar	varchar	40	-

c. Tabel Data Kamar

Tabel IV.3 *Tabel Kamar*

Nama Field	Type	Size	Ket
id_kamar	int	11	Primary Key
Id_kategori	int	11	Foreign key
username	varchar	100	Foreign key
nama_kamar	varchar	100	-
Harga	bigint		-
gambar	varchar	100	-
Status	Enum	'0','1'	-

d. Tabel Data Pembayaran

Tabel IV.4 *Tabel Pembayaran*

Nama Field	Type	Size	Ket
id_pembayaran	int	11	Primary Key
id_jenis	int	11	Foreign key
username	varchar	100	Foreign key
id_kamar	int	100	Foreign key
id_penyewa	int		Foreign key
Bulan	varchar	50	-
Tahun	year	4	-
jumlah	bigint		
Waktu	datetime		
File	varchar		
status	enum	'0','1'	

BAB V

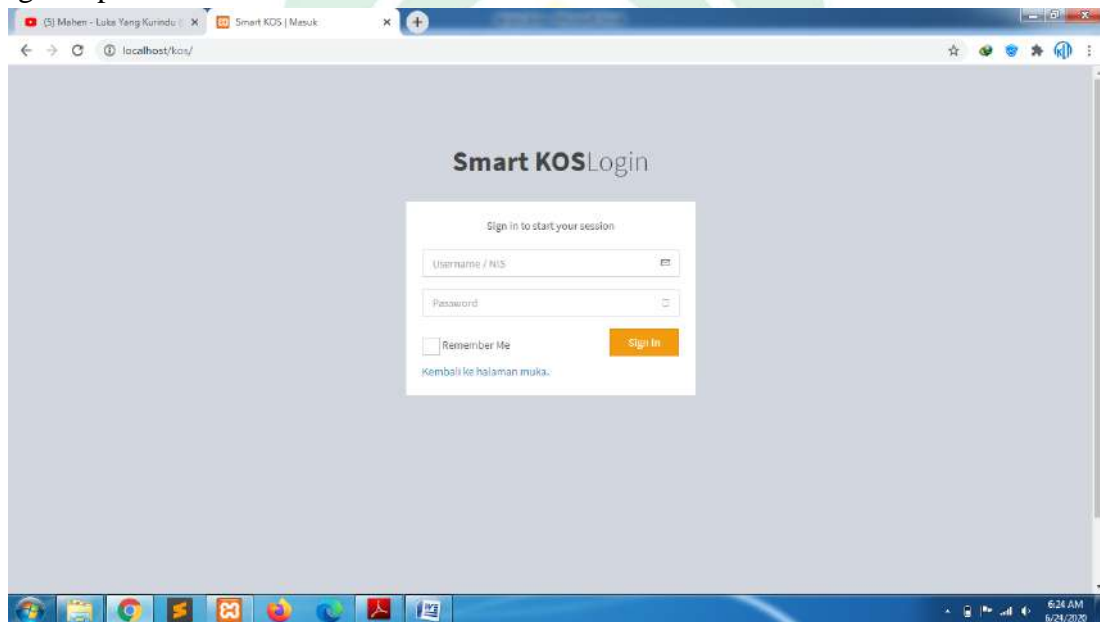
IMPLEMENTASI DAN PENGUJIAN SISTEM

A. Implementasi Sistem

1. Desain Interface

a. Antarmuka Menu Login

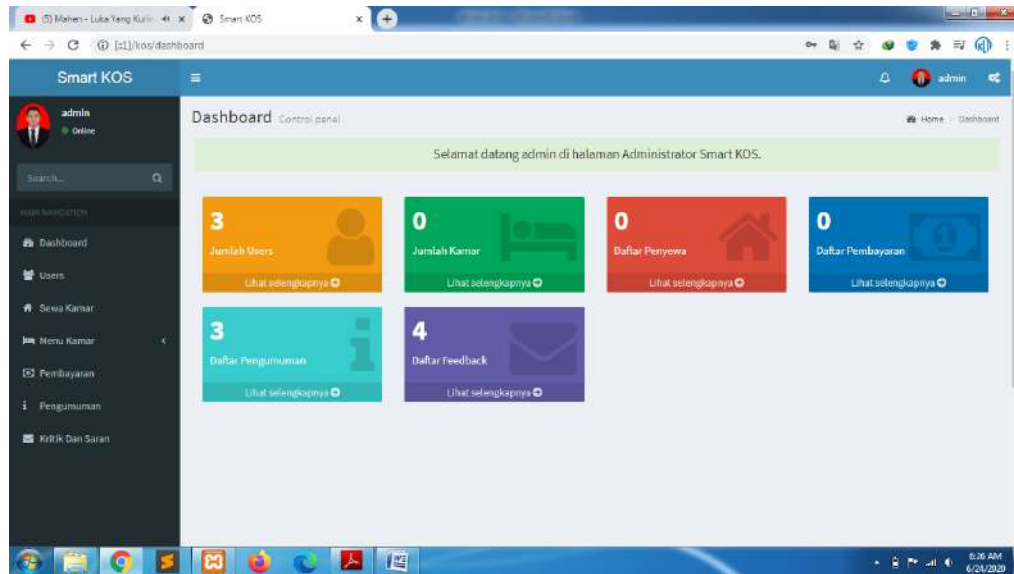
Antarmuka login akan ditampilkan saat sistem pertama diakses oleh admin atau penyewa. Admin atau penyewa harus mengisi username dan password yang valid agar dapat masuk ke dalam sistem.



Gambar V.1 Antarmuka Menu Login.

b. Antarmuka Menu Dashboard Admin

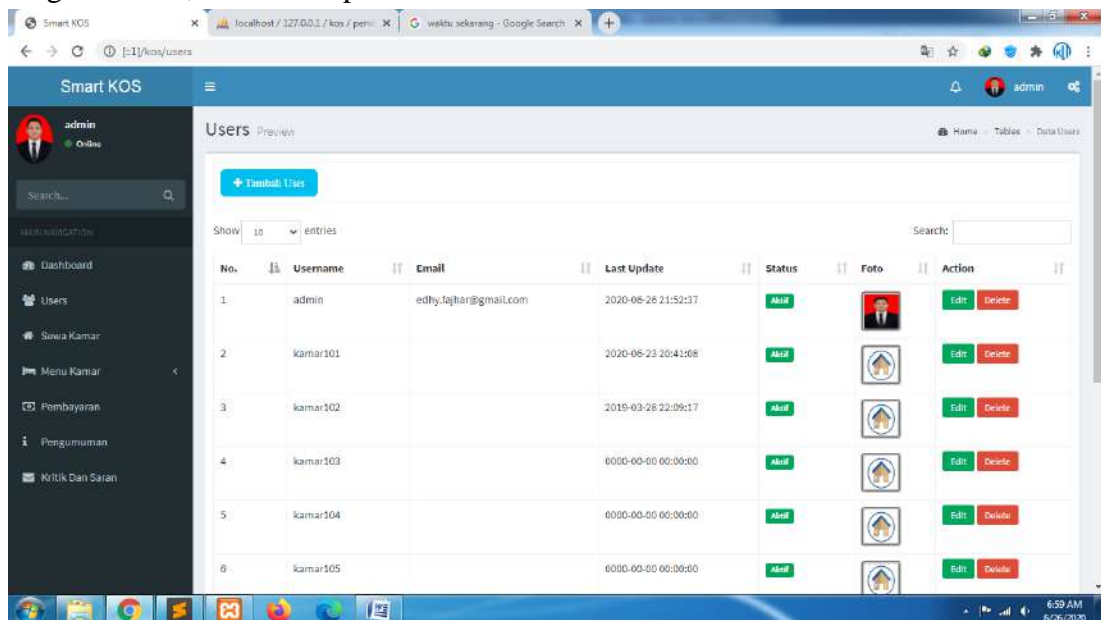
Antarmuka halaman utama ini menampilkan daftar keseluruhan menu serta pengguna dapat melihat jumlah data – data pada tiap – tiap menu.



Gambar V.2 Antarmuka Menu Dashboard admin.

c. Antarmuka Menu Data Users

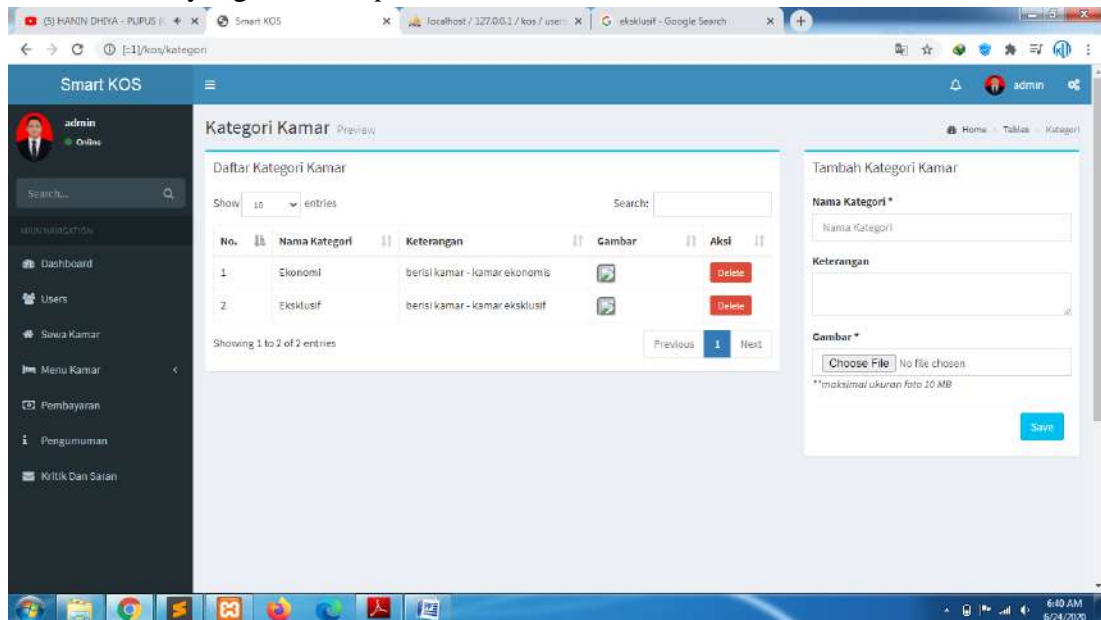
Antarmuka menu users ini menampilkan daftar keseluruhan pengguna yang dapat melakukan *login*, baik admin maupun penyewa. Dalam menu ini memiliki fungsi tambah, edit dan hapus users.



Gambar V.3 Antarmuka Menu Data Users.

d. Antarmuka Menu Kategori Kamar

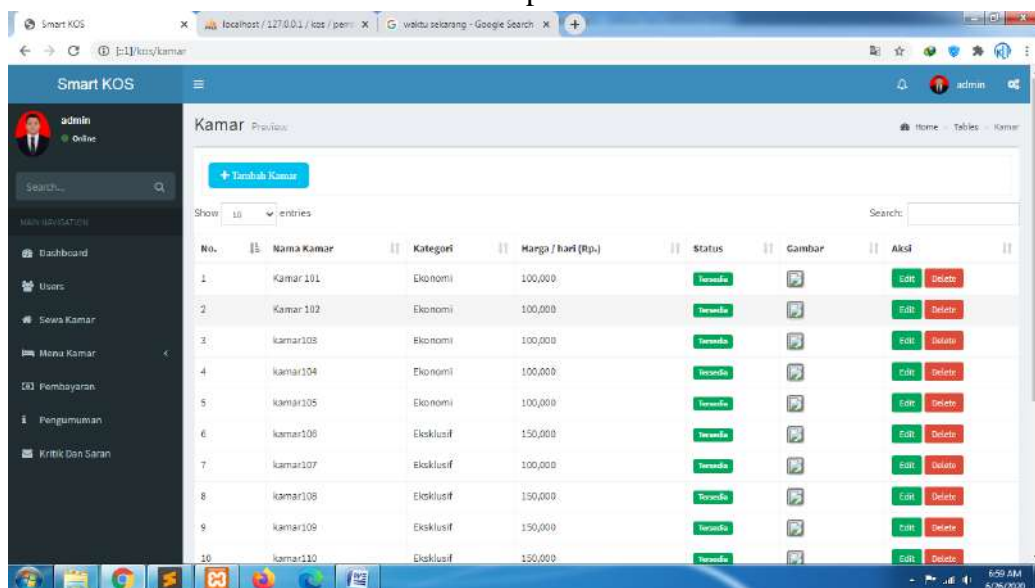
Antarmuka menu kategori kamar ini menampilkan daftar kategori kamar yang telah *diinputkan* ke dalam sistem.



Gambar V.4 Antarmuka Katageori Kamar

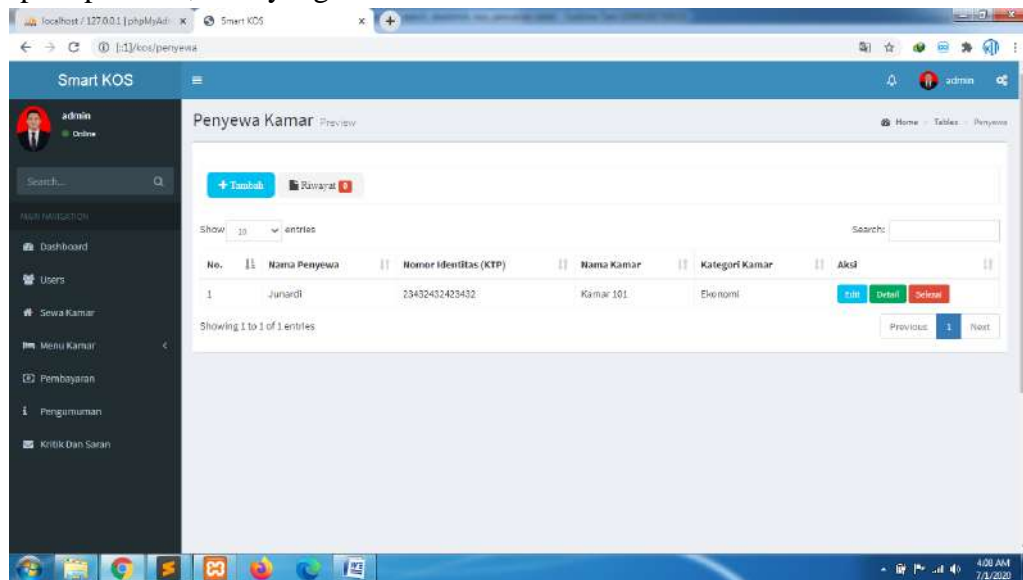
e. Antarmuka Menu Kamar

Antarmuka menu kamar ini menampilkan daftar semua kamar.



Gambar V.5 Antarmuka Menu kamar. Antarmuka Menu Penyewa

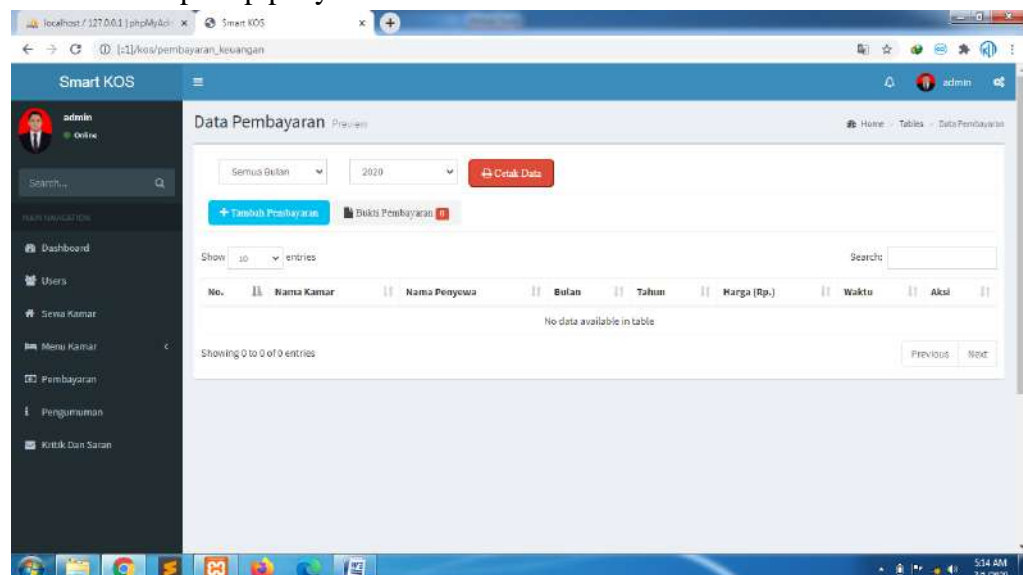
Antarmuka menu penyewa ini menampilkan daftar lengkap penyewa di tiap-tiap kamar, baik yang berstatus aktif dan nonaktif.



Gambar V.6 Antarmuka Menu Penyewa.

f. Antarmuka Menu Pembayaran

Antarmuka menu pembayaran ini menampilkan daftar riwayat pembayaran sewa kamar tiap-tiap penyewa kamar.



Gambar V.7 Antarmuka Menu Pembayaran Hasil Pengujian

B. Hasil Pengujian

1. Pengujian Login Admin Dan Penyewa

Tabel pengujian login digunakan untuk mengetahui apakah login ini dapat berfungsi sesuai dengan yang diharapkan.

Tabel V.1 Pengujian Login Admin Dan Penyewa

Kasus dan Hasil Uji (Data Benar)			
Data Masukan	Yang Diharapkan	Pengamatan	Kesimpulan
Sistem diakses	Tampil form login yang terdiri dari <i>username</i> dan <i>password</i> admin	Antarmuka login menampilkan form login yang terdiri dari <i>username</i> dan <i>password</i>	[√] Diterima [] Ditolak

2. Pengujian Menu Data Kategori Kamar

Tabel pengujian menu data kategori kamar digunakan untuk mengetahui apakah menu ini dapat menampilkan daftar data kategori kamar sesuai dengan data kategori yang telah diinputkan. .

Tabel V.2 Pengujian Menu Data Kategori Kamar

Kasus dan Hasil Uji (Data Benar)			
Data Masukan	Yang Diharapkan	Pengamatan	Kesimpulan
Memilih Menu Kategori	Tampil daftar data kategori sesuai dengan data kategori yang telah diinputkan	Menampilkan daftar data kategori sesuai yang diharapkan	[√] Diterima [] Ditolak

3. Pengujian Menu Data Kamar

Tabel pengujian menu data kamar digunakan untuk mengetahui apakah menu ini dapat menampilkan data kamar dengan berdasarkan berdasarkan kategori kamar yang diinputkan sebelumnya.

Tabel V.3 Pengujian Menu Data Kamar

Kasus dan Hasil Uji (Data Benar)			
Data Masukan	Yang Diharapkan	Pengamatan	Kesimpulan
Memilih Menu Data Kamar	Tampil data kamar sesuai dengan kategori masing – masing.	Menampilkan data kamar sesuai yang diharapkan	[√] Diterima [] Ditolak

4. Pengujian Menu Data Penyewa

Tabel pengujian menu data penyewa digunakan untuk mengetahui daftar penyewa aktif dan nonaktif berdasarkan kamar yang telah disewa.

Tabel V.4 Pengujian Menu Data Penyewa

Kasus dan Hasil Uji (Data Benar)			
Data Masukan	Yang Diharapkan	Pengamatan	Kesimpulan
Memilih Menu Sewa Kamar	Tampil daftar Penyewa aktif dan nonaktif.	Menampilkan daftar penyewa sesuai yang diharapkan.	[√] Diterima [] Ditolak

5. Pengujian Menu Data Pembayaran

Tabel pengujian menu data pembayaran digunakan untuk mengetahui daftar penyewa yang telah melakukan pembayaran sewa kamar, baik pembayaran yang sudah terverifikasi maupun yang belum terverifikasi.

Tabel V.5 Pengujian Menu Data Pembayaran

Kasus dan Hasil Uji (Data Benar)			
Data Masukan	Yang Diharapkan	Pengamatan	Kesimpulan
Memilih Menu Data Pembayaran	Tampil daftar pembayaran yang sudah terverifikasi dan yang belum terverifikasi.	Menampilkan daftar data pembayaran sesuai yang diharapkan	[√] Diterima [] Ditolak

BAB VI

PENUTUP

A. Kesimpulan

Berdasarkan tujuan penelitian yakni merancang suatu sistem yang dapat membantu pada proses manajemen rumah kos maka tujuan perancangan sistem ini sudah tercapai. Hal ini dapat dibuktikan berdasarkan hasil uji coba sistem, yang berhasil menampilkan menu–menu utama, seperti melakukan penambahan, pengubahan dan penghapusan data kategori kamar berhasil dilakukan. Pada menu kamar dapat berhasil ditampilkan berdasarkan status ketersediaan kamar. Pada menu penyewa berhasil menampilkan daftar data diri dan riwayat pembayaran penyewa selama di kost. Dengan berdasarkan kepada hasil pengujian *Black-box* maka dapat dikatakan bahwa aplikasi dapat digunakan sebagai bahan pertimbangan dan dapat berfungsi dengan baik dan efisien.

B. Saran

Adapun saran-saran agar sistem ini dapat digunakan lebih efisien dalam membantu pekerjaan pengguna ialah sebagai berikut :

1. Pihak rumah kost dapat menggunakan sistem ini secara optimal sebagai sarana kemudahan dalam proses manajemen dalam rumah kostnya. Pengguna dapat mengembangkan sistem sehingga dapat mengatur lebih banyak proses manajerial rumah kos yang dapat ditangani.
2. Dengan perkembangan Teknologi yang semakin berkembang seiring waktu, maka pengguna disarankan untuk memperhatikan kekurangan dan kelemahan sistem agar dapat dikembangkan menjadi sistem yang lebih baik dan optimal.

Demikian saran yang dapat penulis berikan, semoga saran tersebut dapat dijadikan sebagai bahan masukan yang bermanfaat bagi penulis dan pengembang.

DAFTAR PUSTAKA

Al-Qur'an Karim.

Andre. 2019. "Tutorial Belajar PHP Part 1: Pengertian dan Fungsi PHP dalam Pemrograman Web." Duniaikom. <https://www.duniaikom.com/pengertian-dan-fungsi-php-dalam-pemrograman-web/> (December 21, 2019).

Bayu Rianto, (2019). "Website Penyediaan Informasi Rumah Kos Kab. inhil (Studi Kasus : Sebagian Rumah Kos Yang Ada Di Tembilahan)". Jurusan Sistem Informasi, Fakultas Teknik Universitas Islam Indragiri, Riau

Dadi Rosadi, Feby Oktarista Andriawan, (2016). "Aplikasi Sistem Informasi Pencarian Tempat Kos Di Kota Bandung Berbasis Android". Jurnal Computech & Bisnis. Edisi 10, No.1,(Juni, 2016). hal. 50, <http://jurnal.stmik-mi.ac.id/index.php/jcb/article/view/145/169>, (Diakses pada tanggal 20 Februari 2020, pukul, 22.00 Wita.)

<https://www.jurnal.id/id/blog/2017-pengertian-fungsi-dan-unsur-unsur-manajemen/>. (diakses : 21 Maret 2019).

Hutahaean, Jeperson. 2014. Konsep Sistem Informasi. Deepublish, Yogyakarta.

Mulyadi. 2016. Sistem Akuntansi Edisi 4, Salemba Empat, Jakarta.

Pressman, Roger S. 2012, Rekayasa Perangkat Lunak (Edisi 7) Pendekatan Praktisi. Penerbit Andi, Yogyakarta.

Rahmat Hidayat, 2016. Perancangan Sistem Informasi Pencarian Dan Pemesanan Rumah Kos Berbasis Web Dan SMS Gateway Studi Kasus Kecamatan Bekasi Selatan Kota Bekasi. Jurusan Teknik Informatika, Fakultas Teknik Universitas Bhayangkara Jakarta Raya, Jakarta.

Rasyid Dani Setiawan, 2017. Aplikasi Sistem Informasi Kos Berbasis Android". Jurusan Teknik Elektro, Fakultas Teknik Universitas Muhammadiyah, Surakarta.

Rohmat Supianto . 2014, *_Pendidikan_Perspektif_Al_Quran_Dan_Hadits*, Institut Agama Islam Negeri Surakarta, Surakarta.

Susanto, Azhar. 2013. Sistem Informasi Akuntansi, Lingga Jaya, Lingga Jaya.

Sugiyono. 2011. Metode Penelitian Kuantitatif, Kualitatif dan R&D. Bandung: Afabeta.

Universitas Islam Negeri (UIN) Alauddin Makassar. Pedoman Penulisan Karya Tulis Ilmiah. Makassar: Alauddin Press, 2015.

RIWAYAT HIDUP PENULIS

Junardi, lahir di Jeneponto, Kabupaten. Jeneponto pada tanggal 17 Agustus 1993, putra dari pasangan Alm. Manni dan Ibu Jaharia, penulis adalah anak ke lima dari enam bersaudara.



Pendidikan yang telah ditempuh penulis yaitu :

1. SD Negeri 47 Ganrang Batu, lulus tahun 2005
2. Mts Ganrang Batu, lulus tahun 2008
3. MAN BInamu Jeneponto, lulus tahun 2011
4. Mulai tahun 2013–2020 mengikuti program S1 Jurusan Teknik Informatika, Fakultas Sains Dan Teknologi di Universitas Islam Negeri (UIN) Alauddin Makassar.

UNIVERSITAS ISLAM NEGERI
ALAUDDIN
M A K A S S A R