

**PENERAPAN METODE PEMBALAJARAN GURU
MI DARUL I'TISHAM EMBO KECAMATAN
TAMALATEA KABUPATEN
JENEPONTO**



Skripsi

Diajukan untuk Memenuhi Salah Satu Syarat Memperoleh Gelar Sarjana Pendidikan (S.Pd) Jurusan Pendidikan Guru Madrasah Ibtidaiyah pada Fakultas Tarbiyah dan Keguruan UIN Alauddin Makassar

Oleh :

Dewi Sartika

20800114014

ALAUDDIN

**FAKULTAS TARBIYAH DAN KEGURUAN
M A K A S S A R**

UIN ALAUDDIN MAKASSAR

2019

PERNYATAAN KEASLIAN SKRIPSI

Mahasiswa yang bertanda tangan di bawah ini:

Nama : DewiSartika
NIM : 20800114014
Tempat/Tanggal Lahir: Ka'nea, 07, Juni, 1996
Jurusan : Pendidikan Guru Madrasah Ibtidaiyah
Fakultas : Tarbiyah dan Keguruan
Alamat : Samata Gowa
No. HP : 085394594162
Judul : Penerapan Metode Pembelajaran Guru MI Darul I'tisham
Embo Kecamatan Tamalatea Kabupaten Jeneponto.

Menyatakan dengan sesungguhnya dan penuh kesadaran bahwa skripsi ini benar adalah hasil karya sendiri. Jika di kemudian hari terbukti bahwa ia merupakan duplikat, tiruan, plagiat, atau dibuat oleh orang lain, sebagian atau seluruhnya, maka skripsi dan gelar yang diperoleh karenanya batal demi hukum.

UNIVERSITAS ISLAM NEGERI
ALAUDDIN
MAKASSAR

Gowa, 17 November 2018

Penyusun,



Dewi Sartika
20800114014

PENGESAHAN SKRIPSI

Skripsi berjudul **“Penerapan Metode Pembelajaran Guru MI Darul I’tisham Embo Kecamatan Tamalatea Kabupaten Jeneponto”**, yang disusun oleh **Dewi Sartika**, NIM: **20800114014**, mahasiswa Jurusan/Prodi Pendidikan Guru Madrasah Ibtidaiyah (PGMI) UIN Alauddin Makassar, telah diuji dan dipertahankan dalam sidang munaqasyah yang diselenggarakan pada hari Senin, tanggal **29 Juli 2019 M.** bertepatan dengan tanggal **26 Dzul qa’dah 1440 H**, dinyatakan telah dapat diterima sebagai salah satu syarat untuk memperoleh gelar Sarjana dalam Ilmu Pendidikan, Jurusan Pendidikan Guru Madrasah Ibtidaiyah (PGMI) dengan beberapa perbaikan.


Makassar, 29 Juli 2019 M.
26 Dzul qa’dah 1440 H.

DEWAN PENGUJI:

Nomor SK Munaqasyah : 1807 Tahun 2019

Ketua	: Dr. M. Shabir U., M.Ag.	(.....)
Sekretaris	: Ahmad Afif, S. Ag., M.Ag.	(.....)
Munaqisy Utama I	: Dr. Muhammad Yahdi, M.Pd.	(.....)
Munaqisy Utama II	: Muh. Anwar HM, S.Pd.I., M.Pd.	(.....)
Pembimbing I/Munaqisy	: Prof. Dr. H. Syahrudin, M.Pd.	(.....)
Pembimbing II/Munaqisy	: Drs. Ibrahim Nasbi, M. Th.I.	(.....)

Diketahui oleh:
Dekan Fakultas Tarbiyah dan Keguruan
UIN Alauddin Makassar,


Dr. H. A. Marjuni, M. Pd.
NIP 19781011 20050 1 006

KATA PENGANTAR



Alhamdulillah Rabbi Alamin, segala puji syukur tiada hentinya penulis haturkan kehadiran Allah Swt yang maha pemberi petunjuk. Anungrah dan Nikmat yang diberikan-nya sehingga penulis dapat menyelesaikan skripsi ini yang berjudul “Penerapan Metode Pembelajaran Guru MI Darul I’tisham Embo Kacamatan Tamalatea Kabupaten Jeneponto”

Allahumma Sholli AlaSayyidina Muhammad, penulis curahkan kehadiran junjungan umat, member syafa’at penentuan jalan kebijakan, penerang di muka bumi ini, seseorang manusia pilihan dan teladan kita, Rasulullah Saw, beserta keluarga, para sahabat dan pengikut beliau hingga zaman.

Penulis merasa sangat berhutang budi pada semua pihak atas kesuksesan dalam penyusunan skripsi ini, sehingga sewajarnya bila pada kesempatan ini penulis mengucapkan rasa terimakasih kepada pihak-pihak yang memberikan semangat dan bantuan, baik secara material maupun spiritual. Skripsi ini terwujud berkat uluran tangan dari insan-insan yang telah digerakkan hatinya oleh Sang Khaliq untuk memberikan dukungan, bantuan dan bimbingan bagi penulis. Oleh karena itu, penulis menghaturkan terimakasih dan rasa hormat yang tak hingga dan teristimewa kepada kedua orang tuaku, **Abdul Latif** dan **Naharia**, yang semangat untuk **penulis, kepada kakak tercinta, Nawir, Yuniar dan Edi**. Atas segala do’a dan pengorbanannya selama masa pendidikan peneliti. Baik dukungan moral maupun material dan senang tiasa memberikan semangat untuk menyelesaikan studi peneliti.

Selanjutnya ucapan terima kasih dan penghargaan yang sedalam-dalamnya, penulis sampaikan kepada:

1. Bapak Prof. Dr. H. Musafir Pababbari, M.Si. selaku Rektor UIN Alauddin Makassar beserta pembantu Rektor I, II, III, IV atas segala fasilitas yang diberikan dalam menimba ilmu didalamnya.
2. Bapak Dr. H. Muhammad Amri, L.c., M.Ag selaku Dekan Fakultas Tarbiyah dan Keguruan beserta Pembantu Dekan I, II, III atas segala fasilitas yang diberikan dan senangtiasa memberikan dorongan, bimbingan dan nasehat kepada penulis.
3. Bapak Dr. M. Shabir U., M.Ag. dan Bapak Dr. Muhammad Yahdi. M. Ag. Selaku Ketua Jurusan dan Sekertaris Jurusan Pendidikan Guru Madrasah Ibtidaiyah Fakultas Tarbiyah dan Keguruan UIN Alauddin Makassar yang senangtiasa memberikan dorongan, bimbingan dan nasehat penyusunan skripsi ini.
4. Bapak Prof. Dr. H. Syaharuddin, M. Pd. Dan Bapak Ibrahim Nasbi, M.Th.I. Selaku pembimbing I dan II, yang telah banyak meluangkan waktunya untuk membimbing dan mengarahkan penulis sehingga kripsi ini dapat terselesaikan.
5. Bapak Drs. KH. Munawir Kamaluddin Sukku selaku ketua yayasan MI Darul I'tisham Embo Kecamatan Tamalatea Kabupaten Jeneponto.
6. Ibu Hj. Zakiah Abdullah, S.S,S.Pd.i,MM selaku kepala sekolah MI Darul I'tisham Embo Kecamatan Tamalatea Kabupaten Jeneponto.
7. Ibu Johra Abdullah S.Pd.I selaku guru kelas I MI Darul I'tisham Embo Kecamatan Tamalatea Kabupaten Jeneponto.


8. Ibu NuraeniE, S.Pd selaku guru bidang studi PAI MI Darul I'tisham Embo Kecamatan Tamalatea Kabupaten Jeneponto.
9. Bapak Sahabuddin S.Pd. selaku guru bidang studi fikih di MI Darul I'tisham Embo Kecamatan Tamalatea Kabupaten Jeneponto.
10. Kepala perpustakaan UIN Alauddin Makassar dan staf yang membantu penulis dalam penyusunan skripsi.
11. Para dosen karyawan/karyawati pada Fakultas Tarbiyah dan Keguruan UIN Alauddin Makassar dengan tulus dan ikhlas memberkan ilmunya dan bantuannya kepada penulis.
12. Rekan-rekan mahasiswa angkatan 2014 khususnya kelas PGMI 1-2 atas kebersamaannya menjalani hari-hari perkuliahan, semoga menjadi kenangan terindah yang takterlupakan.
13. Keluarga besar penulis khususnya Abdul Latif, Nahariya, Rinang, Yuniar, Irwan Basri, Nawir, Edi, Pina, Rosmaeni dan Adi Putra yang selalu memberikan dorongan, dukungan beserta do'a, sehingga penulis dapat menyelesaikan skripsi ini.
14. Semua pihak yang tidak dapat penulis sebutkan satu-persatu yang telah membantu kelancaran penyusunans kripsiini.

Penulis menyadari sepenuhnya bahwas kripsi ini jauh dari kesempurnaan. Oleh karena itu, dengan kerendahan hati, penulis menerima saran dankritik yang sifatnya konstuktif dari berbagai pihak demi kesempurnaan skripsiini.

Akhirnya hanya kepada Allah swt. Penulis memohon ridha dan magfirahnya semoga segala dukungan serta bantuan semua pihak mendapat pahala yang berlipat ganda disisi Allah swt. Semoga karya ini dapat bermanfaat kepada para pembaca.


Makassar, 17 November 2018

Penulis



Dewi Sartika

20800114014



DAFTAR ISI

HALAMAN JUDUL	i
PERNYATAAN KEASLIAN SKRIPSI.....	ii
PENGESAHAN SKRIPSI	iii
KATA PENGANTAR.....	iv-vii
DAFTAR ISI	viii-ix
PEDOMAN LITERASI	x-xvii
ABSTRAK.....	xviii
BAB I PENDAHULUAN.....	1-11
A. Latar Belakang	1
B. Fokus Penelitian dan Deskripsi Fokus	8
C. Rumusan Masalah	8
D. Tinjauan Pustaka	8
E. Tujuan Penelitian	10
F. Manfaat Penelitian.....	10
BAB II TINJAUAN TEORETIS	12-35
A. Metode Pembelajaran	12
1. Pengertian Metode	12
2. pemilihan Metode Mengajar.....	14
3. Macam-macam Metode Pembelajaran.....	15
4. Tinjauan Penerapan Metode Pembelajaran.....	32
5. Kelebihan dan Kekurangan Metode Pembelajaran.....	35
6. Faktor Pendukung dan Penghambat dalam Menerapkan Metode	35
BAB III METODOLOGI PENELITIAN	36-41
A. Jenis dan Lokasi Penelitian.....	37
B. Pendekatan Penelitian.....	37
C. Sumber Data.....	38
D. Teknik Pengumpulan Data	38
E. Instrumen Penelitian.....	40
F. Teknik Analisis Data.....	41
G. Pengujian Keabsahan Data	42
BAB IV HASIL DAN PEMBAHASAN.....	42-58
A. Gambaran Umum Lokasi Penelitian	43

B. Penerapan Metode Pembelajaran Guru MI Daul I'tisham Embo Kecamatan Tamalatea Kabupaten Jeneponto,.....	45
C. Faktor Pendukung Dan Penghambat dalam Menerapkan Metode Pembelajaran Guru MI Darul I'tisham Embo Kecamatan Tamalatea Kabupaten Jeneponto	49
BAB V PENUTUP	59-60
A. Kesimpulan	60
B. Implikasi Penelitian.....	60
DAFTAR PUSTAKA.....	61-62
LAMPIRAN-LAMPIRAN.....	63-68
DAFTAR RIWAYAT HIDUP.....	69



UNIVERSITAS ISLAM NEGERI
ALAUDDIN
 MAKASSAR

PEDOMAN TRANSLITERASI ARAB-LATIN DAN SINGKATAN

A. *Transliterasi Arab-Latin*

Daftar huruf bahasa Arab dan transliterasinya ke dalam huruf Latin dapat dilihat pada tabel berikut:

1. Konsonan

Huruf	Nama	Nama Huruf Latin	Nama
ا	alif	tidak	tidak dilambangkan
ب	ba	b	be
ت	ta	t	te
ث	sa	s	es (dengan titik di atas)
ج	jim	j	je
ح	h}a	h}	ha (dengan titik di bawah)
خ	kha	kh	ka dan ha
د	dal	d	de
ذ	zal	z	zet (dengan titik di atas)
ر	ra	r	er
ز	zai	z	zet
س	sin	s	es
ش	syin	sy	es dan ye
ص	s}ad	s}	es (dengan titik di bawah)
ض	d}ad	d}	de (dengan titik di bawah)
ط	t}a	t}	te (dengan titik di bawah)
ظ	z}a	z}	zet (dengan titik di bawah)
ع	'ain	'	apostrof terbalik
غ	gain	g	ge
ف	fa	f	ef
ق	qaf	q	qi
ك	kaf	k	ka

ل	lam	l	el
م	mim	m	em
ن	nun	n	en
و	wau	w	we
هـ	ha	h	ha
ء	hamz	'	Apostrof
ي	ya	y	Ye

Hamzah (ء) yang terletak di awal kata mengikuti vokalnya tanpa diberi tanda apa pun. Jika ia terletak di tengah atau di akhir, maka ditulis dengan tanda (').

2. Vokal

Vokal bahasa Arab, seperti vokal bahasa Indonesia, terdiri atas vokal tunggal atau monofong dan vokal rangkap atau difotong.

Vokal tunggal bahasa Arab yang lambangnya berupa tanda atau harakat, transliterasinya sebagai berikut:

Tanda	Nama	Huruf	Nama
اَ	<i>fath}ah</i>	a	a
اِ	<i>kasrah</i>	i	i
اُ	<i>d}ammah</i>	u	u

Vokal rangkap bahasa Arab yang lambangnya berupa gabungan antara harakat dan huruf, transliterasinya berupa gabungan huruf, yaitu:

Tanda	Nama	Huruf	Nama
اِي	<i>fath}ah dan ya>'</i>	ai	a dan i
اُو	<i>fath}ah dan wau</i>	au	a dan u

Contoh:

كَيْفَ : *kaifa*

هَوَىٰ : *hauila*

3. Maddah

Maddah atau vokal panjang yang lambangnya berupa harakat dan huruf, transliterasinya berupa huruf dan tanda, yaitu:

Harakat	Nama	Huruf	Nama
اَ. اِ. آِ	<i>fath}ah</i> dan <i>alif</i> atau	ا	a dan garis di
كس	<i>kasrah</i> dan <i>ya>'</i>	ي	i dan garis di
كوا	<i>d}ammah</i> dan <i>wau</i>	و	u dan garis di

Contoh:

مَاتَ : *ma>ta*

رَمَى : *rama*

قِيلَ : *qi>la*

يَايُوتُ : *yamu>tu*

4. Ta>' *marbu>}*ah

Transliterasi untuk *ta>' marbu>}*ah ada dua, yaitu: *ta>' marbu>}*ah yang hidup atau mendapat harakat *fath}ah*, *kasrah*, dan *d}ammah*, transliterasinya adalah [t]. Sedangkan *ta>' marbu>}*ah yang mati atau mendapat harakat sukun, transliterasinya adalah [h].

Kalau pada kata yang berakhir dengan *ta>' marbu>}*ah diikuti oleh kata yang menggunakan kata sandang *al-* serta bacaan kedua kata itu terpisah, maka *ta>' marbu>}*ah itu ditransliterasikan dengan ha (h).

Contoh:

رَوْضَةُ الْطَفَائِلِ : *raud}ah al-at}fa>l*

الْمَدِينَةُ الْفَاضِلَةُ : *al-madi>nah al-fa>d}ilah*

الْحِكْمَةُ : *al-hikmah*

5. Syaddah (Tasydi>d)

Syaddah atau *tasydi>d* yang dalam sistem tulisan Arab dilambangkan dengan sebuah tanda *tasydid* (ّ), dalam transliterasi ini dilambangkan dengan perulangan huruf (konsonan ganda) yang diberi tanda *syaddah*.

Contoh:

رَبَّنَا : *rabbana*

نَجَّيْنَا : *najjaina*

الْحَقُّ : *al-h}aqq*

نُو، إِمَامٌ : *nu, ima*

أَعْدُو : *'aduwwun*

Jika huruf *ى* ber-*tasydid* di akhir sebuah kata dan didahului oleh huruf *kasrah* (ىِ), maka ia ditransliterasi seperti huruf *maddah* menjadi *i>*.

Contoh:

عَلِي : 'Ali (bukan 'Aliyy atau 'Aly)

عَرَب : 'Arabi (bukan 'Arabiyy atau 'Araby)

6. Kata Sandang

Kata sandang dalam sistem tulisan Arab dilambangkan dengan huruf *ا* (*alif lam ma'arifah*). Dalam pedoman transliterasi ini, kata sandang ditransliterasi seperti biasa, *al-*, baik ketika ia diikuti oleh huruf *syamsiyah* maupun huruf *qamariyah*. Kata sandang tidak mengikuti bunyi huruf langsung yang mengikutinya. Kata sandang ditulis terpisah dari kata yang mengikutinya dan dihubungkan dengan garis mendatar (-).

Contoh:

الشَّمْسُ : *al-syamsu* (bukan *asy-syamsu*)

الزَّلْزَلَةُ : *al-zalزالah* (*az-zalزالah*)

الفَلْسَفَةُ : *al-falsafah*

الْبِلَادُ : *al-bila>du*

7. Hamzah

Aturan transliterasi huruf hamzah menjadi apostrof (') hanya berlaku bagi hamzah yang terletak di tengah dan akhir kata. Namun, bila hamzah terletak di awal kata, ia tidak dilambangkan, karena dalam tulisan Arab ia berupa alif.

Contoh:

تَامُرُونَ : *ta'muru>na*

النَّكُوعُ : *al-nau'*

سَيِّئٌ : *syai'un*

أَمْرٌ : *umirtu*

8. Penulisan Kata Arab yang Lazim Digunakan dalam Bahasa Indonesia

Kata, istilah atau kalimat Arab yang ditransliterasi adalah kata, istilah atau kalimat yang belum dibakukan dalam bahasa Indonesia. Kata, istilah atau kalimat yang sudah lazim dan menjadi bagian dari perbendaharaan bahasa Indonesia, atau sering ditulis dalam tulisan bahasa Indonesia, atau lazim digunakan dalam dunia akademik tertentu, tidak lagi ditulis menurut cara transliterasi di atas. Misalnya, kata *al-Qur'an* (dari *al-Qur'an*), *alhamdulillah*, dan *munaqasyah*. Namun, bila kata-kata tersebut menjadi bagian dari satu rangkaian teks Arab, maka harus ditransliterasi secara utuh. Contoh:

Fi Zila>l al-Qur'a>n

UNIVERSITAS ISLAM NEGERI

Al-Sunnah qabl al-tadwin

9. Lafz *al-Jala>lah* (الله)

Kata *'Allah'* yang didahului partikel seperti huruf *jarr* dan huruf lainnya atau berkedudukan sebagai *mud}a>f ilaih* (frasa nominal), ditransliterasi tanpa huruf hamzah.

Contoh:

بِاللَّهِ دِينِ اللَّهِ : *di>nulla>h billa>h*

Adapun *ta>' marbu>t}ah* di akhir kata yang disandarkan kepada *lafz} al-jala>lah*, ditransliterasi dengan huruf [t]. Contoh:

هُمُ فِي رَحْمَةِ اللَّهِ
hum fi> rah}matilla>h

10. Huruf Kapital

Walau sistem tulisan Arab tidak mengenal huruf kapital (*All Caps*), dalam transliterasinya huruf-huruf tersebut dikenai ketentuan tentang penggunaan huruf kapital berdasarkan pedoman ejaan Bahasa Indonesia yang berlaku (EYD). Huruf kapital, misalnya, digunakan untuk menuliskan huruf awal nama diri (orang, tempat, bulan) dan huruf pertama pada permulaan kalimat. Bila nama diri didahului oleh kata sandang (al-), maka yang ditulis dengan huruf kapital tetap huruf awal nama diri tersebut, bukan huruf awal kata sandangnya. Jika terletak pada awal kalimat, maka huruf A dari kata sandang tersebut menggunakan huruf kapital (Al-). Ketentuan yang sama juga berlaku untuk huruf awal dari judul referensi yang didahului oleh kata sandang al-, baik ketika ia ditulis dalam teks maupun dalam catatan rujukan (CK, DP, CDK, dan DR). Contoh:

Wa ma> Muh}ammadun illa> rasu>l

Inna awwala baitin wud}i'a linna>si lallazi bi Bakkata muba>rakan

Syahru Ramad}a>n al-laz}i unzila fi>h al-Qur'a>n

Nas}i>r al-Di>n al-T{u>si>

Abu>> Nas}r al-Fara>bi>

Al-Gaza>li

Al-Munqiz min al-D}ala>l

Jika nama resmi seseorang menggunakan kata Ibnu (anak dari) dan Abu> (bapak dari) sebagai nama kedua terakhirnya, maka kedua nama terakhir itu harus disebutkan sebagai nama akhir dalam daftar pustaka atau daftar referensi. Contoh:

Abu> al-Wali>d Muh}ammad ibn Rusyd, ditulis menjadi: Ibnu Rusyd, Abu al-Wali>d
Muh}ammad (bukan: Rusyd, Abu> al-Wali>d Muh}ammad Ibnu)

Nas}r H{a>mid Abu> Zai>d, ditulis menjadi: Abu> Zai>d, Nas}r H{a>mid (bukan: Zai>d,
Nas}r H{ami>d Abu>)



UNIVERSITAS ISLAM NEGERI
ALAUDDIN
MAKASSAR

B. *Daftar Singkatan*

Beberapa singkatan yang dibakukan adalah:

swt.	= <i>subh}a>nahu> wa ta'a>la></i>
saw.	= <i>s}allalla>hu 'alaihi wa sallam</i>
a.s.	= <i>'alaihi al-sala>m</i>
H	= Hijrah
M	= Masehi
SM	= Sebelum Masehi
l.	= Lahir tahun (untuk orang yang masih hidup saja)
w.	= Wafat tahun
QS .../...: 4	= QS al-Baqarah/2: 4 atau QS A<li 'Imra>n/3: 4



ABSTRAK

Nama: DewiSartika

NIM : 20800114014

Judul: “Penerapan Metode Pembelajaran Guru MI Darul I’tisham Embo Kacamatan Tamalatea Kabupaten Jeneponto”

Penelitian ini bertujuan untuk mengetahui penerapan metode pembelajaran guru MI Darul I’tisham Embo Kacamatan Tamalatea Kabupaten Jeneponto, untuk mengetahui faktor pendukung dan penghambat dalam penerapan metode pembelajaran guru MI Darul I’tishanm Embo Kacamatan Tamalatea Kabupaten Jeneponto.

Jenis penelitian yang digunakan dalam penelitian ini adalah penelitian kualitatif. Pendekatan yang digunakan dalam penelitian ini adalah fenomenologi. Lokasi penelitian ini di MI Darul I’tisham Embo Kacamatan Tamalatea Kabupaten Jeneponto. Ada paun sumber data dalam penelitian ini adalah kepala sekolah, guru-guru, dan peserta didik MI Darul I’tisham Embo Kacamatan Tamalatea Kabupaten Jeneponto. Metode pengumpulan data dengan observasi, wawancara, dan dokumentasi. Analisis data dengan menggunakan reduksi data, penyajian data, dan verifikasi data dengan pengujian keabsahan data.

Hasil penelitian menunjukkan bahwa penerapan metode pembelajaran guru MI Darul I’tisham Embo Kecamatan Tamalatea Kabupaten Jeneponto menggunakan metode campuran diantaranya metode ceramah, diskusi, tanya jawab dan demonstrasi. Faktor pendukungnya adanya kerjasama antara guru dan sarana dan prasarana. Sedangkan penghambat dalam menerapkan metode pembelajaran yaitu: belum ada buku pegangan siswa sehingga dalam proses pembelajaran siswa mengalami kesulitan belajar.

Implikasi pada penelitian ini yaitu bagi guru dapat menjadi tambahan referensi dan wawasan mengenai penerapan metode pembelajaran guru MI meskipun ada hambatan dalam menerapkan metode pembelajaran akan tetapi beberapa kemampuan yang dimiliki oleh guru akan mampu menjalankan perannya dalam mendidik, mengajar, membimbing, mengarahkan serta melatih dan mengevaluasi peserta didik. Bagi peserta didik dapat membantu dalam proses pembelajaran lebih baik serta dapat memahami materi pembelajaran dengan lebih efektif dan menyenangkan.

UNIVERSITAS ISLAM NEGERI
ALAUDDIN
MAKASSAR

BAB I

PENDAHULUAN

A. Latar Belakang

Pendidikan merupakan suatu bimbingan secara sadar oleh pendidik terhadap perkembangan jasmani dan rohani anak didik menuju terciptanya kepribadian yang utama. Pendidikan juga merupakan suatu proses yang berkesinambungan yang bertujuan untuk membentuk kedewasaan pada diri anak. Proses pendidikan dikemas dalam suatu system yang saling berkaitan antara satu unsur dengan unsur lainnya. Pendidikan dalam Islam mempunyai system yang dapat dijadikan dasar dalam pengembangan pendidikan secara operasional.

UU RI No. 20 Tahun 2003 tentang system pendidikan nasional telah dijelaskan bahwa:

Pendidikan adalah usaha sadar dan terencana untuk mewujudkan suasana belajar dan proses pembelajaran agar peserta didik secara aktif mengembangkan potensi dirinya untuk memiliki kekuatan spiritual keagamaan, pengendalian diri, kepribadian, kecerdasan, akhlak mulia, serta keterampilan yang diperlukan dirinya, masyarakat bangsa dan Negara.¹

Didalam pasal tiga 3 UU No 20 tahun 2003 juga dijelaskan fungsi dan tujuan pendidikan nasional:

Pendidikan nasional berfungsi mengembangkan kemampuan dan membentuk watak serta peradaban bangsa yang bermartabat dalam rangka mencerdaskan kehidupan bangsa, bertujuan untuk berkembangnya potensi peserta didik agar menjadi manusia yang beriman dan bertakwa kepada Tuhan yang maha esa, berakhlak mulia, serta berilmu, cakap, kreatif, mandiri, serta menjadi warga Negara yang demokratis serta bertanggung jawab.² Unsur-unsur yang saling terkait dalam system pendidikan terdiri atas komponen-komponen yaitu: tujuan, anak didik, pendidik, lingkungan dan alat pendidikan. System pendidikan ini mengalami perkembangan

¹Anwar Arifin, *Memahami Paradikma Baru Pendidikan Nasional dalam Undang-Undang Sisdiknas* (Jakarta: Ditjen Kelembagaan Agama Islam Depang 2003), h. 34-37

seiring dengan kemajuan zaman sehingga hasil dari pendidikan sesuai dengan tuntutan dan perkembangan zaman.³

Sekolah merupakan sebuah system yang memiliki tujuan. Untuk mencapai tujuan yang dimaksud maka ada bagian-bagian yang saling berkaitan. Bagian-bagian tersebut sering kali menimbulkan masalah apa bila tidak disenergikan dalam pola perencanaan yang matang. Untuk itulah dibutuhkan sebuah manajemen dalam sebuah organisasi pendidikan.⁴

Salah satu yang memegang peranan penting dalam keberhasilan pembelajaran adalah proses pelaksanaan pembelajaran, namun pelaksanaan pembelajaran yang baik, sangat dipengaruhi oleh strategi pembelajaran yang baik pula. Pembelajaran pada intinya merupakan interaksi antara guru dengan siswa dalam proses pembelajaran. Keduanya yang berbeda namun membentuk satu kesatuan yang tidak dapat dipisahkan. Ibarat sebuah mata uang yang berisi dua, tidak mungkin dapat dipisahkan. Belajar merupakan aktivitas yang dilakukan oleh siswa, dan mengajar merupakan aktivitas yang dilakukan oleh guru yang akan siap mempengaruhi kegiatan belajar siswa.

Dalam pemilihan metode pengajaran ada beberapa faktor menjadi dasar perkembangan: berpedoman pada tujuan, perbedaan invidual anak didik, kemampuan guru, sifat bahan pelajaran, situasi kelas, kelengkapan fasilitas dan kelebihan serta kelemahan metode pengajaran.⁵ Sehingga dengan meperhatikan beberapa faktor pertimbangan tersebut guru dapat menentukan metode mana yang tepat yang dapat digunakan ketika akan menyampaikan satu materi pelajaran

³Armai Arief, *Pengantar Ilmu dan Metodologi Pendidikan Islam*, (Cet: Jakarta: Ciputat Pres, 2002), h. 69.

⁴ Najib Sulhan, *Pembangunan Karakter pada Anak, Manajemen Pembelajaran Guru Menuju Sekolah Efektif* (Surabaya Intelektual Club), h. 1.

⁵ Samsul Bahri Djamara, *Guru dan Anak dalam Nterakti Idukatif*, (Cet. ke II: Jakarta : PT. Rineka Cipta, 2000), h. 191 – 193.

kepada muridnya, mungkin ia hanya akan menggunakan satu metode saja atau menggunakan kombinasi dari beberapa metode pengajaran. Metode mempunyai kedudukan yang sangat penting dalam proses pendidikan Islam untuk mencapai tujuan karena ia menjadi sarana dalam menyampaikan materi pelajaran yang tersusun dalam kurikulum. Tanpa metode, suatu materi pelajaran tidak dapat terproses efektif dan efisien dalam kegiatan belajar mengajar menuju pendidikan yang diharapkan.

Penggunaan metode yang tepat menentukan efektifitas dan efisiensi pembelajaran. Pembelajaran perlu dilakukan sedikit ceramah dan metode-metode lain yang berpusat pada guru, serta lebih menekankan pada masalah-masalah kelemahan dalam dunia pendidikan, banyak dilihat dari kurikulum, tanpa memperhatikan sungguh-sungguh kelemahan metode penyampaian bahan belajar.

Pada saat sebelum mengajar, guru harus membuat persiapan, guru harus mengetahui siapa yang akan diajar, kalau perlu lakukan pre-tes, lihat catatan pribadi murid atau ajukan beberapa pertanyaan yang bersifat melacak. Pada saat mengajar, guru harus berusaha mempelajari teori dan praktek mengajar, dengan segala keterampilan yang dimilikinya.⁶ Dalam konteks pembelajaran, guru tetap harus berperan secara optimal sebagai fasilitator demikian halnya peserta didik. Perbedaan dominasi dan aktivitas di atas hanya menunjukkan pada perbedaan tugas-tugas atau perlakuan guru dan siswa terhadap materi dan proses pembelajaran.

Menurut Sudjana dalam Samsul Bahri Djamarah bahwa pembelajaran adalah suatu kombinasi yang tersusun meliputi unsur-unsur manusiawi, material, fasilitas, perlengkapan, dan prosedur yang saling memengaruhi berbagai upaya untuk mencapai tujuan pembelajaran. Manusia yang terlibat dalam system pengajaran terdiri atas siswa, guru, dan sarana lainnya, misalnya laboratorium. Materi, meliputi buku-buku, papan tulis, dan kapur, fotografi, slide dan film, audio dan video, tape. Fasilitas dan perlengkapan terdiri, dari ruang kelas, perlengkapan audio visual, juga

⁶ Buchari Alma dll, *Guru Profesional, Menguasai Metode dan Terampil Mengajar*, (Cet. 11, Alfabet, Bandung), h. 4-5.

komputer. Prosedur meliputi jadwal dan metode penyampaian informasi, praktik, belajar, ujian dan sebagainya.⁷

Berdasarkan kutipan tersebut pembelajaran merupakan suatu kombinasi yang tersusun dari unsur-unsur manusia yang sesuai dengan prosedur yang saling mempengaruhi antara siswa, guru, dan sarana lainya. Dengan melibatkan unsur jiwa dan raga manusia dalam pembelajaran tersebut untuk mencapai tujuan pembelajaran secara optimal.

Menurut Sumiati dalam bukunya Yunita bahwa. Pembelajaran merupakan suatu proses yang sangat kompleks, agar pembelajaran dapat mencapai hasil sesuai dengan tujuan yang direncanakan, guru perlu mempertimbangkan metode pembelajaran efektif. Berdasarkan pernyataan tentang pembelajaran yang dilakukan diatas, pembelajaran merupakan suatu proses yang kompleks dan melibatkan berbagai aspek yang saling berkaitan. Oleh karena itu untuk menciptakan pembelajaran yang kreatif dan menyenangkan diperlukan berbagai keterampilan membelajarkan atau keterampilan mengajar. Keterampilan mengajar merupakan kompetensi profesional yang sangat kompleks, sebagai integrasi dari berbagai kompetensi guru secara utuh dan menyeluruh.⁸

Metode menempati posisi kedua terpenting setelah tujuan dari komponen-komponen pembelajaran. Komponen metode pembelajaran yang dimaksud adalah tujuan, metode, materi, media, dan evaluasi. Pada umumnya metode mengajar system klasikal hanya memperhatikan satu aspek saja, yakni aspek informasi. Sedangkan mengajar secara profesional seorang guru itu harus dapat merangsang terjadinya proses berfikir, harus mampu membantu tumbuhnya sikap kritis, serta mampu mengubah pola pikir peserta didiknya. Sehingga diperlukan penggunaan bentuk atau metode mengajar lainnya yang sifatnya lebih efektif dan efisien.⁹

Degan demikian tugas guru paling utama adalah menciptakan suasana kelas yang menunjang terlaksananya kegiatan proses belajar mengajar karena

⁷ Samsul Bahri Djamarah, *Guru dan Anak Nterakti Idukatif*, (Jakarta: PT. Rineka Cipta,2000), h. 193-195.

⁸Yunie, *Model Pembelajaran dengan Pendekatan Psikoanalisis Melalui MetodeAversiion* (Cet.I; Bandung: Alfabeta 2015), h. 17-18.

⁹Armai Arif, *Pengantar Ilmu dan Metodologi Pendidikan Islam* (Cet,I; Jakarta: Siputat pres, 2002), h. 109.

kondisi yang optimal hanya mungkin dicapai jika guru mampu mengatur peserta didiknya.

Metode yang bervariasi, bukanlah suatu pekerjaan yang mudah. Misalnya jika guru hanya melakukan tugas mereka dengan metode ceramah terus-menerus, tentu akan membosankan murid sehingga keadaan kelas menjadi riuh rendah. Akan tetapi jika gurunya bijak, dengan membawa kelas ke dalam alam terbuka, maka murid akan kembali belajar dengan arahan guru yang bijak tadi. Atau metode ceramah disandingkan dengan metode diskusi atau peragaan. Berdiri di depan kelas atau di depan orang banyak untuk berpidato, kelihatannya mudah dan semua orang dapat melakukannya. Khusus untuk tugas mengajar di depan kelas banyak orang yang mengatakan tak usah didik secara khusus. Asalkan sudah menguasai materi pelajaran, maka orang pasti bisa mengajar.¹⁰

Metode pembelajaran dapat dilihat secara sempit dan dapat pula dilihat secara luas. Secara sempit ia hanya menyangkut mata pelajaran yang akan diajarkan bagaimana mengola tipe mengajar yang terbatas. Tetapi secara luas masalah metode ini menyangkut dengan banyak nilai yang akan ditegakkan, seperti nilai mata pelajaran, sikap dan karakter yang akan dibangun, pengaruh kehidupan demokrasi, nilai-nilai masyarakat, dan semua masalah yang terkait dengan situasi terkhusus. Bagaimana berbuat dengan anak menyangkut dengan nilai-nilai tersebut. Kalau kembali kepada pandangan secara sempit, maka timbul pula masalah kesatuan mata pelajaran dengan metode. Menurut paham dualisme, jiwa dan dunia benda termasuk orang adalah dua yang terpisah dan mempunyai alam tersendiri, dan pandangan ini pun menganggap bahwa metode dan mata pelajaran terpisah. Mata pelajaran suatu klasifikasi fakta yang secara sistematis sudah siap. Metode mempunyai daerahnya sendiri yang akan menyampaikan mata

¹⁰Sofyan, *Psikologi Pendidikan I* (Cet.I; Bandung Alfabeta, Oktober 2012), h. 83.

pelajaran secara baik dan berkesan didalam jiwa. Secara teori, suatu ilmu dapat di dedukasikan kedalam jiwa. Secara teori, suatu ilmu dapat didedukasikan kedalam jiwa melalui metode yang lengkap.

Dalam proses belajar mengajar, metode pengajaran sangat dibutuhkan keberadaannya, karena tanpa ada metode maka pengajaran akan menjadi tidak terarah. Djamarah dan zain menjelaskan bahwa kedudukan metode dalam pengajaran ada tiga, yakni sebagai alat motivasi ekstrinsik, sebagai strategi pengajaran, dan sebagai alat untuk mencapai tujuan.¹¹ Sehingga penggunaan dan pemilihan metode yang bervariasi dengan memperhatikan pada tujuan pembelajaran, bahan pelajaran, kemampuan guru, kemampuan siswa dan situasi yang melingkupi.

B. Fokus Penelitian dan Deskripsi Fokus

1. Fokus Penelitian

Fokus penelitian untuk memberikan batasan dan cakupan penelitian agar tidak terjadi kekeliruan dalam mengimplementasikan judul penelitian, juga untuk memudahkan pembaca dalam memahami maksud dari peneliti. Peneliti memfokuskan pada penerapan metode pembelajaran guru MI Darul I'tisham Embo Kecamatan Tamalatea Kabupaten Jeneponto.

2. Deskripsi Fokus

Deskripsi fokus merupakan penegasan untuk menjabarkan fokus penelitian terkait masalah yang akan diteliti mengenai penerapan metode pembelajaran guru MI Darul I'tisham Embo Kecamatan Tamalatea Kabupaten Jeneponto. Setelah melakukan beberapa tahap pengumpulan data yang bersumber pada guru yang melakukan proses mengajar. Metode pembelajaran yang diterapkan dengan cara-

¹¹Ruseffendi, *Pengantar kepada Membantu Guru Mengembangkan Kompetensinya dalam Pengajaran Matematika untuk Meningkatkan CBS (Perkembangan Kompetensi Guru)*, (Bandung: Tarsito, 1988), h. 281.

cara digunakan guru dalam menyampaikan metode pembelajaran pada peserta didik seperti metode ceramah, diskusi, Tanya jawab dan demonstrasi untuk mencapai tujuan pembelajaran.

C. Rumusan Masalah

Masalah pokok dalam penelitian ini adalah:

1. Bagaimana penerapan metode pembelajaran guru MI Darul I'tisham Embo Kecamatan Tamalatea Kabupaten Jeneponto?
2. Apa faktor pendukung dan penghambat dalam menerapkan metode pembelajaran guru MI Darul I'tisham Embo Kecamatan Tamalatea Kabupaten Jeneponto?

D. Relevansi Hasil Penelitian Terdahulu (Tinjauan Pustaka)

Sebagaimana yang telah dikemukakan di atas, bahwa fokus utama dalam penelitian ini adalah mengenai penerapan metode pembelajaran guru MI Sementara itu terdapat beberapa penelitian (skripsi) yang peneliti anggap seialur dengan judul yang akan dikaji peneliti tentang skripsi yang berkaitan dengan penelitian yang peneliti lakukan yaitu sebagai berikut:

Dalam hasil penelitian yang dilakukan Mariyati, mahasiswa Jurusan Pendidikan Agama Islam Fakultas Tarbiyah dan Keguruan Universitas Islam Negeri Alauddin Makassar yang berjudul Efektivitas Metode Ceramah Plus Demonstrasi Dan Latihan (CPDL) Dalam Meningkatkan Prestasi Belajar Pendidikan Agama Islam Pada Siswa Kelas VIII Di SMP Negeri 14 Makassar. Tujuan penelitian ini untuk mengetahui shalat jama'ah sunnat rawatib dan macam-macam sujud, hal ini dikarenakan metode CPDL cukup menarik minat belajar siswa-siswi kelas VIII di SMP 14 Makassar sehingga tingginya motivasi belajar siswa disekolah tersebut. Pada penelitiannya menggunakan jenis penelitian

deskripsi kualitatif yang menggambarkan keadaan yang sebenarnya di lokasi penelitian.¹²

Aswina, mahasiswa Jurusan Kependidikan Islam prodi Manajemen Pendidikan Islam Universitas Islam Negeri Alauddin Makassar, yang berjudul peranan metode diskusi terhadap motivasi belajar mahasiswa Jurusan Kependidikan Islam Prodi Manajemen pendidikan islam angkatann 2008 pada fakultas tarbiyah dan keguruan Uin Alauddin Makassar. Melalui metode dan analisis data tersebut, maka diperoleh hasil penelitian yaitu: 1) Peranan metode diskusi dalam meningkatkan motivasi belajar mahasiswa Jurusan KI Prodi MPI Angkatan 2008 Fakultas Tarbiyah dan Keguruan UIN Alauddin Makassar sangat penting hal ini dapat dilihat dari nilai hasil persentase tertinggi pada angket nomor 8 yakni sebesar 94,9% atau sekitar 55 orang mahasiswa yang mengatakan bahwa mereka sering berdiskusi tanpa didampingi oleh dosen mata kuliah pada saatjam kuliah, ini menandakan bahwa metode diskusi yang diterapkan oleh para dosen mempunyai perang yang sangat penting dalam proses belajar mengajar. 2) upaya-upaya lain yang dilakukan oleh dosen dalam proses belajar mengajar selain dari metode diskusi yakni dengan menggunakan metode seperti dosen mengajak mahasiswa untuk mengobservasi langsung di lapangan atau pengadaan games untuk melatih sejauh mana daya tangkap mahasiswa pada topik tertentu, namun ada juga yang hanya menggunakan metode ceramah dan pemberian tugas kepada mahasiswa Jurusan Kependidikan Islam Prodi Manajemen Pendidikan Islam Angkatan 2008 Fakultas Tarbiyah dan Keguruan.¹³

¹²Mariyati, *Evektivitas Metode Ceramah Plus Demonstrasi Dan Latihan (CPDL) Dalam Meningkatkan Prestasi Belajar Pendidikan Agama Islam Pada Siswa Kelas VIII Di SMP Negeri 14 Makassar*, 2012

¹³Aswina, *Peranan Metode Diskusi Terhadap Motivasi Belajar Mahasiswa Jurusan Kependidikan Islam Prodi Manajemen Pendidikan Islam Angkatann 2008 Pada Fakultas Tarbiyah dan Keguruan Uin Alauddin Makassar* 2009.

Dengan demikian beberapa penelitian di atas yang membahas tentang metode pembelajaran memiliki kemiripan dengan judul yang akan diteliti oleh peneliti akan tetapi memiliki perbedaan yang mendasar terhadap penelitian yang akan dilakukan oleh peneliti terletak pada jenis penelitiannya, peneliti disini menggunakan penelitian kuantitatif sedangkan peneliti menggunakan kualitatif. Akan tetapi disini memiliki kesamaan yaitu penerapan metode pembelajarannya, akan tetapi penelitian yang akan dilakukan oleh peneliti lebih menekankan pada metode pembelajaran yang di bawaikan oleh guru.

E. Tujuan Penelitian dan Kegunaan Penelitian

1. Tujuan penelitian

- a. Untuk mengetahui penerapan metode pembelajaran guru di MI Darul I'tisham Embo Kecamatan Tamalatea Kabupaten Jeneponto.
- b. Untuk mengetahui faktor pendukung dan penghambat dalam menerapkan metode pembelajaran guru MI Darul I'tisham Embo Kecamatan Tamalatea Kabupaten Jeneponto.

2. Kegunaan Penelitian

a. Secara Teoretis belajar

- 1) Hasil dari penelitian ini diharapkan dapat memberikan wawasan pengetahuan dan perbaikan dalam mengembangkan pendidikan khususnya dalam aspek metode mengajar.
- 2) Sebagai bahan masukan dan pertimbangan dalam rangka perbaikan kebijakan bidang pendidikan baik ditingkat Kabupaten, Provinsi, maupun tingkat Nasional.
- 3) Dapat dijadikan sebagai bahan informasi dan sumber referensi bagi peneliti selanjutnya dalam skala yang lebih luas dan kompleks.

b. Secara Praktis

- 1) Bagi peserta didik, memberikan motivasi, meningkatkan disiplin, menumbuhkan rasa kebersamaan dalam proses belajar mengajar.
- 2) Bagi guru, memberikan masukan untuk bagaimanapenerapanmetode pembelajaran guru MI.
- 3) Bagi sekolah, sebagai bahan program praktek ekstrakurikuler peserta didik.
- 4) Bagi peneliti, dapat menambahkan pengetahuan dan pengalaman serta memberikan gambaran pada peneliti sebagai calon guru.



BAB II


TINJAUAN TEORETIS

A. Pengertian Metode

Secara etimologi, istilah metode berasal dari bahasa Yunani “metodos”. Kata lain ini terdiri dari dua suku kata: yaitu “metha” yang berarti melalui atau melewati dan “hods” yang berarti jalan atau cara. Metode berarti suatu jalan yang dilalui untuk mencapai tujuan. Dalam bahasa Arab metode disebut “thariqat” dalam kamus Bahasa Indonesia, “metode” adalah cara teratur dan terpikir baik-baik untuk mencapai maksud, sehingga dapat dipahami bahwa metode berarti suatu cara yang harus dilalui untuk menyajikan bahan pelajaran agar tercapai tujuan pengajaran.¹

Menurut Ahmad Sabari bahwa: metode pembelajaran adalah cara-cara atau teknik penyajian bahan pelajaran, baik secara individu atau kelompok.² Menurut H. Mahmud Yunus bahwa: metode adalah cara mengajar atau jalan yang akan ditempuh oleh guru untuk memberikan berbagai pelajaran kepada murid dalam berbagai jenis mata pelajaran.³


Al-Qur'an menggambarkan betapa pentingnya menggunakan pendekatan, metode, teknik, taktik, dan strategi Allah berfirman dalam QS Ali Imran/3:159



¹ Muh Uzer Usman, *Menjadi Guru Profesional*, (Bandung : Remaja Rosdakarya,1990), h.

² Ahmad Sabari, *Strategi Belajar Mengajar dan Mico Teaching*, (Cet, I; Jakarta: Ciputat Pres), h. 52.

³ Yunus Mahmud, *Pokok-Pokok Pendidikan dan Pengajaran*, (t.g; Jakarta:PT. Hidakarya Agung, t,th), h. 85.



Terjemahnya:

Maka disebabkan rahmat dari Allah-lah kamu Berlaku lemah lembut terhadap mereka. Sekiranya kamu bersikap keras lagi berhati kasar, tentulah mereka menjauhkan diri dari sekelilingmu. Karena itu ma'afkanlah mereka, mohonkanlah ampun bagi mereka, dan bermusyawaralah dengan mereka dalam urusan itu. Kemudian apabila kamu telah membulatkan tekad, Maka bertawakkallah kepada Allah. Sesungguhnya Allah menyukai orang-orang yang bertawakkal kepada-Nya.⁴

Seperti yang telah dikemukakan di atas, bahwa metode adalah cara yang digunakan untuk mengimplementasikan rencana yang sudah disusun dalam kegiatan yang nyata agar tujuan yang telah disusun tercapai secara optimal. Metode digunakan untuk merealisasikan strategi yang telah ditetapkan dengan demikian, metode dalam rangkaian system pembelajaran memegang perang yang sangat penting. Keberhasilan implementasi strategi pembelajaran sangat tergantung pada cara guru menggunakan metode pembelajaran, karena suatu strategi pembelajaran hanya mungkin dapat diimplementasikan melalui penggunaan metode pembelajaran.⁵

Menurut H. Abu Ahmadi dan Soro Tri Prasetyo, metode mengajar adalah suatu pengetahuan tentang cara-cara mengajar yang digunakan oleh seorang guru atau instruktur.⁶ Dari beberapa pengertian yang telah dijelaskan dapat disimpulkan

⁴ Departemen Agama RI, *Al-Qur'an dan Terjemhanya*, (Cet; I: Ponegoro, 2011), h. 71.

⁵ Wina Sanjaya, *Stategi Pembelajaran Berorientasi Standar Proses Pendidikan*, (Cet. I2; Jakarta: Prenada Media Group, 2016), h. 147.

⁶ Abu Ahmadi dan Suro Tri Prasetyo, *Strategi Belajar Mengajar*, (Cet. I; Bandung: CV. Pustaka Setia, 1997), h. 52.

bahwa pengertian metode pembelajaran suatu cara yang dilakukan oleh guru dalam mengajarkan materi pelajaran dan memberikan pemahaman kepada siswa.

Tujuan intruksional yang ingin dicapai tidak selalu tunggal, terdiri dari beberapa tujuan atau sasaran. Untuk itu guru membutuhkan variasi dalam menggunakan teknik penyajian supaya kegiatan belajar mengajar yang berlangsung tidak membosankan.⁷ Dari sekian banyak metode pendidikan yang ditawarkan oleh beberapa pakar pendidikan, tidak semuanya dapat diaplikasikan pada setiap pelajaran. Oleh karena itu, hendaknya setiap pendidik terlebih dahulu dapat mempertimbangkan metode apa yang tepat untuk digunakan, dapat mempengaruhi hasil belajar kearah yang lebih baik dan relevan dengan materi pelajaran yang disampaikan. Disamping itu penggunaan metode yang bervariasi pada setiap pelajaran hendaknya juga menjadi pertimbangan bagi setiap guru, guna meningkatkan minat belajar anak⁸.

B. Pemilihan Metode Mengajar

Untuk memilih metode mengajar yang akan digunakan dalam rangka perencanaan pengajaran, perlu dipertimbangkan faktor-faktor tertentu yaitu: kesesuaian dengan tujuan intruksional serta keterlaksanaannya dilihat dari waktu dan sarana yang ada.

1. Kesesuaian dengan tujuan intruksional

Setiap metode mengajar memiliki kekuatan dan kelemahannya dilihat dari berbagai sudut. Namun, yang penting bagi guru, metode mengajar manapun yang akan digunakan, harus jelas dahulu tujuan yang akan dicapai, baik tujuan intruksional khusus maupun tujuan instruksional umum.

2. Keterlaksanaan dilihat dari waktu dan sarana

⁷ Zainal Asril, *Micro Teaching Disertai Dengan Pedoman Lapangan* (Cet ke-1; Jakarta : PT. Raja Grafindo Persada, 2010), h. 4-16.

⁸Armai Arief, *Pengantar Ilmu dan Metodologi Pendidikan Islam*, (Cet ke-I; Jakarta: Ciputat Pres, 2002), h. 50.

Disamping bertitik tolak dari tujuan yang ingin dicapai, dalam pemilihan metode atas, ceramah juga memiliki beberapa kelemahan, diantaranya:

- (a) Materi yang dapat dikuasai siswa sebagai hasil dari ceramah akan terbatas pada apa yang dikuasai guru
- (b) Ceramah yang tidak disertai dengan peragaan dapat mengakibatkan terjadinya verbalisme.
- (c) Guru yang kurang memiliki kemampuan bertutur yang baik, ceramah sering dianggap sebagai metode yang membosankan.
- (d) Melalui ceramah, sangat sulit untuk mengetahui apakah seluruh siswa sudah mengerti apa yang dijelaskan atau belum.⁹

Dengan demikian metode ceramah adalah metode yang disampaikan oleh guru secara lisan dan berpusat pada peserta didik, ceramah dapat menyajikan materi pelajaran yang lurus. Artinya, materi pelajaran yang banyak dirangkum atau dijelaskan pokok-pokoknya oleh guru dalam waktu yang singkat.

2. Metode Diskusi

Kata diskusi dalam kamus Bahasa Indonesia diartikan sebagai pertemuan ilmiah untuk bertukar pikiran mengenai suatu masalah, cara belajar atau mengajar yang melakukan tukar pikiran antara murid dengan guru, murid dengan murid sebagai peserta diskusi.¹⁰ Metode diskusi adalah suatu cara penguasaan bahan pelajaran melalui bahan tukar pendapat berdasarkan pengetahuan dan pengalaman yang telah diperoleh guna memecahkan suatu masalah.

⁹Wina Sanjaya, *Strategi Pembelajaran Berorientasi Standar Proses Pendidikan*, (cet.12; Jakarta, Purnamedia Group, 2016),h. 148-152.

¹⁰Departemen Pendidikan dan Kebudayaan, *Kamus Besar Bahasa Indonesia*, h. 269.

Dengan kata lain, dalam diskusi ini peserta didik mempelajari sesuatu melalui cara musyawarah diantara sesama mereka dibawah pimpinan atau bimbingan guru. Hal ini perlu bagi kehidupan peserta didik kelak, bukan saja karena manusia senantiasa dihadapkan kepada berbagai masalah yang tidak dapat dipecahkan seorang diri, melainkan juga karena melalui kerja sama atau musyawarah mungkin diperoleh suatu pemecahan yang lebih baik, menarik minat sesuai dengan taraf perkembangan, mempunyai kemungkinan-kemungkinan jawaban lebih dari sebuah yang dapat dipertahankan kebenarannya dan pada umumnya tidak mempermasalahkan hal yang mempertimbangkan dan membandingkan.¹¹

Menurut Usman Basyiruddin bahwa: metode diskusi ialah suatu cara mempelajari materi pelajaran dengan memperdebatkan masalah yang timbul dan saling mengadulu argumentasi secara rasional dan objektif.¹² Menurut J.J Hasibuan Dip, Ed dan Moejjono yang dikutip oleh Dr. Armai Arief, bahwa metode: diskusi adalah suatu cara penyajian bahan pelajaran dimana guru memberi kesempatan kepada para siswa untuk mengadakan pembahasan ilmiah guna mengumpulkan pendapat, membuat kesimpulan atau menyusun berbagai alternative pemecahan atas suatu masalah.¹³

Dengan demikian metode diskusi adalah salah satu alternatif metode yang dapat diperoleh guru di kelas dengan tujuan dapat memecahkan suatu masalah berdasarkan pendapat para peserta didik.

a. Kelebihan metode diskusi

¹¹ Abdul Rahman Shaleh, *Pendidikan Agama dan Kegunaan "Visi, Misi dan Aksi"*, (Jakarta; PT. Gurmawidu Pancaperkasa, 2002), hlm 66-67

¹² Usman Basyiruddin, *Metodologi Pembelajaran Agama Islam*, (Jakarta; PT. Intermedia, 2002), hlm 36

¹³ Armai Arief, *Pengantar Ilmu dan Metodologi Pendidikan Islam*, (Cet, I; Jakarta: Ciputat Pres, 2002), hlm 146

Setiap metode yang digunakan dalam proses belajar mengajar mempunyai kelebihan dan kelemahan. Demikian halnya dengan metode diskusi. Di antara kelebihan metode diskusi adalah:

- 1) Suasana kelas lebih hidup, sebab siswa mengarahkan perhatian atau pikirannya kepada masalah yang sedang di diskusikan
- 2) Kesimpulan hasil diskusi mudah dipahami siswa, karena merekamengikuti proses berfikir sebelum sampai kepada suatu kesimpulan.¹⁴
- 3) Merangsang kreatifitas anak didik dalam bentuk ide, gagasan-gagasan dan terobosan baru dalam pemecahan suatu masalah.¹⁵
- 4) Mengembangkan sikap menghargai pendapat orang lain, memperluas wawasan dan membina untuk terbiasa musyawarah untuk mufakat dalam memecahkan sutu masalah.
- 5) Dapat menjalin hubungan social antara individu siswa sehingga menimbulkan rasa harga diri, toleransi, demokrasi, berpikir kritis dan sistematis.
- 6) Adanya kesadaran para siswa dalam mengikuti dan mengikuti antara-antara yang berlaku dalam diskusi merupakan refleksi eiwaan dan sikap mereka untuk berdisiplin dan menghargai pendapat orang lain.¹⁶

b. Kelemahan metode diskusi

Disamping sekolah yang dimiliki oleh metode diskusi juga memiliki kelemahan yaitu diantaranya:

¹⁴Armai Arief, *Pengantar Ilmu dan Metodologi Pendidikan Islam*, (Cet, I; Jakarta: Ciputat Pres, 2002), h. 148.

¹⁵Syarifuddin Bahri Djamarah dan Aswan Zain, *Strategi Belajar Megajar*, h. 37.

¹⁶Usman Basyaruddin, *Metodologi Pembelajaran Agama Islam*, h.37.

- 1) Kemungkinan ada siswa yang tidak ikut aktif, sehingga diskusi baginya hanyalah merupakan kesempatan untuk melepaskan tagging jawab.
- 2) Sulit menduga hal yang dicapai, karena waktu dan penggunaan untuk diskusi cukup panjang.¹⁷
- 3) Pembicaraan terkadang menyimpang sehingga memerlukan waktu yang panjang, tidak dapat dipakai kelompok besar, peserta pendapat informasi yang terbatas dan mungkin dikuasi oleh orang-orang yang suka berbicara atau ingin menonjolkan diri.¹⁸

Metode diskusi adalah suatu cara penguasaan bahan pelajaran melalui bahan tukar pendapat berdasarkan pengetahuan dan pengalaman yang telah diperoleh guna memecahkan suatu masalah.

Dengan demikian dalam diskusi ini peserta didik mempelajari sesuatu melalui cara bermusyawarah diantara sesama mereka dibawah pimpinan atau bimbingan guru. Hal ini perlu bagi kehidupan peserta didik kelak, bukan saja karena manusia senantiasa dihadapkan kepada berbagai masalah yang tidak dapat dipecahkan seorang diri, melainkan juga karena melalui kerja sama atau musyawarah mungkin diperoleh suatu pemecahan yang lebih baik, menarik minat sesuai dengan taraf perkembangan, mempunyai kemungkinan-kemungkinan jawaban lebih dari sebuah yang dapat dipertahankan kebenarannya dan pada umumnya tidak memperlakukan hal yang mempertimbangkan dan membandingkan

3. Metode Demonstrasi

¹⁷Armai Arief, *Pengantar Ilmu dan Metodologi Pendidikan Islam*, (Cet, I; Jakarta: Ciputat Pres, 2002), h. 149.

¹⁸Syarifuddin Bahri Djamarah dan Aswan Zain, *Strategi Belajar Mengajar*, h. 90-100.

Metode demonstrasi adalah metode penyajian pelajaran dengan memperagakan dan mempertunjukkan kepada siswa tentang suatu proses, situasi atau benda tertentu, baik sebenarnya atau hanya sekedar tiruan. Sebagai metode penyajian, demonstrasi tidak lepas dari penjelasan secara lisan oleh guru. Walaupun dalam proses demonstrasi peran siswa hanya sekedar memperhatikan, akan tetapi demonstrasi dapat menyajikan bahan pelajaran lebih konkret.

a. Langkah-langkah Menggunakan Metode Demonstrasi

1) Tahap Persiapan

- a) Rumuskan tujuan yang harus dicapai oleh siswa setelah proses demonstrasi berakhir. Tujuan ini meliputi beberapa aspek seperti aspek pengetahuan, sikap, atau keterampilan tertentu.
- b) Persiapan garis besar langkah-langkah demonstrasi yang akan dilakukan. Garis-garis besar langkah demonstrasi diperlukan sebagian panduan untuk menghindari kegagalan.

2) Tahap Pelaksanaan

a) Langkah Pembukaan

Sebelum kita demonstrasi ada beberapa hal yang harus diperhatikan yaitu:

- (1) Atur tempat duduk yang mungkin semua siswa dapat memperhatikan dengan jelas apa yang akan didemonstrasikan.
- (2) Kemukakan tujuan apa yang harus dicapai oleh siswa.
- (3) Kemukakan tugas-tugas apa yang akan dilakukan oleh siswa, misalkan siswa ditugaskan untuk mencatat hal-hal yang dianggap penting dari pelaksanaan demonstrasi.

b) Langkah Pelaksanaan demonstrasi

Apabila demonstrasi selesai dilakukan proses pembelajaran perlu diakhiri dengan memberikan tugas-tugas tertentu yang ada kaitannya dengan pelaksanaan demonstrasi dan proses pencapaian tujuan pembelajaran. Hal ini diperlukan untuk meyakinkan apakah siswa memahami proses demonstrasi itu atau tidak. Selain memberikan yang relevan, ada baiknya guru dan siswa melakukan evaluasi bersama tentang jalannya proses demonstrasi itu untuk perbaikan selanjutnya.

b. Kelebihan dan Kekurangan Metode Demonstrasi

Sebagai suatu metode pembelajaran demonstrasi memiliki beberapa kelebihan yaitu:

- 1) Melalui metode demonstrasi terjadi verbalisme akan dapat dihindari, sebab siswa langsung memperhatikan bahan pelajaran yang disajikan.
- 2) Proses pembelajaran akan lebih menarik, sebab siswa tak hanya mendengar, tetapi juga melihat peristiwa yang terjadi.
- 3) Dengan cara mengamati secara langsung siswa akan memiliki kesempatan untuk membandingkan antara teori dan kenyataan. Dengan demikian siswa akan lebih meyakini kebenaran materi pembelajaran.

Disamping beberapa kelebihan, metode demonstrasi juga memiliki kelemahan di antaranya:

- 1) Metode demonstrasi memerlukan persiapan lebih matang, sebab tanpa persiapan yang memadai demonstrasi biasa gagal sehingga dapat menyebabkan metode ini tidak efektif lagi. Bahkan sering terjadi untuk menghasilkan pertunjukkan suatu proses tertentu, guru harus beberapa kali mencobanya terlebih dahulu, sehingga memakan waktu yang banyak.

- 2) Demonstrasi memerlukan peralatan, bahan-bahan, dan tempat yang memadai berarti penggunaan metode ini memerlukan pembiayaan yang lebih mahal dibandingkan dengan ceramah.
- 3) Demonstrasi memerlukan kemampuan dan keterampilan guru yang khusus, sehingga guru dituntut untuk bekerja lebih profesional. Di samping itu yang memerlukan kemampuan motivasi guru yang bagus untuk keberhasilan proses pembelajaran siswa.¹⁹

4. Metode Tanya Jawab

Metode Tanya jawab adalah cara guru mentransferkan materi pelajaran melalui Tanya jawab.

Tugas guru yang paling pertama adalah menciptakan suasana kelas yang menunjang terlaksanannya kegiatan proses belajar mengajar yang efektif dan efisien.²⁰

a. Kelebihan dari metode Tanya jawab yaitu

- 1) Situasi kelas hidup karena peserta didik aktif dengan berbicara/menjawab pertanyaan.
- 2) Melatih peserta didik berani mengungkapkan pendapat dengan lisan secara teratur
- 3) Merangsang peserta didik untuk melatih dan mengembangkan daya ingatan
- 4) Melatih para peserta didik mempunyai keberanian untuk menjawab dan mengemukakan pendapatnya

¹⁹Wina Sanjaya, *Strategi Pembelajaran Berorientasi Standar Proses Pendidikan*, (cet.I2; Jakarta, Purnamedia Group, 2016),h. 152-154.

²⁰ Muhammad Anwar, *Mengajar dengan Teknik Hipnosis Classroom Management Series*, Gundarma Ilmu: (Cet. IV, tahun 2018), hal 1.

5) Guru dapat segera mengetahui bahan pelajaran yang masih belum dipahami oleh siswa.

b. Kelemahan metode Tanya jawab

- 1) Waktu yang di gunakan dalam pelajaran tersirat dan kurang dapat dikontrol secara baik oleh guru karena banyaknya pertanyaan dari peserta didik.
- 2) Kemungkinan terjadinya penyimpangan perhatian peserta didik bila terdapat pertanyaan atau jawaban yang tidak berkenaan dengan sasaran pembicaraan.
- 3) Jalannya pengajaran kurang dapat terkordinir secara baik karena tibulnya pertanyaan-pertanyaan dari peserta didik yang mungkin tidak dijawab secara tepat baik pendidik maupun peserta didik.
- 4) Guru perlu menyusun keseluruhan pertanyaan yang akan diajukan oleh guru dan juga pertanyaan-pertanyaan siswa. Dengan demikian guru mempunyai gambaran tentang keseluruhan pertanyaan.
- 5) Diusahakan agar pertanyaan-pertanyaan dan jawaban-jawaban yang diberikan tidak menyimpang dari masalah pokok pembicaraan.²¹.

Jadi metode tanya jawab adalah salah satu metode cara penyampainya dengan mentransfer informasi yang diketahui oleh guru lalu peserta didik menjawab atau justru bertanya kembali oleh guru apa yang di sampaikan dalam proses pembelajaran, tugas guru yang paling pertama adalah menciptakan suasana kelas yang menunjang terlaksanannya kegiatan proses belajar mengajar,

5. Metode penugasan

Metode tugas adalah suatu cara mengajar yang dicirikan oleh adanya kegiatan perencanaan antara murid dengan guru mengenai suatu persoalan atau

²¹Soleha dan Rada, *Ilmu Pendidikan Islam*, (Cet. I; Bangka Belitung: Alfabata 2011), h. 114-11

problem yang harus diselesaikan dan dikuasai oleh murid dalam jangka waktu tertentu yang disepakati bersama antara murid dan guru.

Pengertian metode tugas pada masa dahulu (di sekolah tradisional), berbeda dengan metode tugas pada masa sekarang (dalam pengertian moderen). Di sekolah tradisional, metode tugas berarti, pemberian suatu tugas atau pekerjaan kepada seseorang. Oleh guru kepada murid tanpa disertai penjelasan lainnya. Dalam istilah yang sangat populer lebih dikenal dengan sebutan “Pekerjaan Rumah” (PR). Jelasnya, tugas diberikan dan dalam jangka waktu yang ditetapkan, murid harus sudah dapat menguasai tugas tersebut, apakah murid-murid mengerti apa yang telah dikerjakannya atau hanya verbalisme belaka, tidak menjadi soal bagi guru.

Tetapi, Metode tugas dalam pengertian moderen, yakni di sekolah-sekolah yang gurunya telah mengetahui dan memahami apa arti metode tugas itu, maka pengertian metode tugas dalam pengertian baru (moderen) adalah merupakan suatu perencanaan atau suatu pengorganisasian bersama antara murid dan guru mengenai sesuatu dari pada hanya semata-mata berupa perintah dari guru kepada murid.

6. Metode Simulasi

Simulasi berasal dari simulate yang artinya berpura-pura atau berbuat seakan-akan. Sebagai metode mengajar, simulasi dapat diartikan cara penyajian pengalaman belajar dengan menggunakan situasi tiruan untuk memahami tentang konsep, prinsip, atau keterampilan tertentu. Simulasi dapat digunakan sebagai metode mengajar dengan asumsi tidak semua proses pembelajaran dapat dilakukan secara langsung pada objek yang sebenarnya.

a. Kelebihan dan kelemahan Metode Simulasi

Terdapat berbagai kelebihan dengan menggunakan simulasi sebagai metode mengajar diantaranya:

- 1) Simulasi dapat dijadikan sebagai bekal bagi siswa dalam menghadapi situasi yang sebenarnya kelak, baik dalam kehidupan keluarga, masyarakat maupun menghadapi dunia kerja.
- 2) Simulasi dapat mengembangkan kreativitas siswa, karena melalui simulasi siswa diberi kesempatan untuk memainkan peran sesuai dengan topik yang disimulasikan.
- 3) Simulasi dapat memupuk keberanian dan percaya diri siswa
- 4) Memperkaya pengetahuan, sikap, dan keterampilan yang diperlukan dalam menghadapi berbagai situasi sosial yang problematis.
- 5) Simulasi dapat meningkatkan gairah siswa dalam proses pembelajaran

Di samping memiliki kelebihan, simulasi juga mempunyai kelemahan, di antaranya.

- 1) Pengalaman yang diperoleh melalui simulasi tidak selalu tepat dan sesuai dengan kenyataan di lapangan.
- 2) Pengelolaan yang kurang baik, simulasi sering dijadikan sebagai alat hiburan, sehingga tujuan pembelajaran menjadi terabaikan .
- 3) Faktor psikologis seperti rasa malu dan takut sering mempengaruhi peserta didik dalam melakukan sismulasi peserta didik.²²

7. Metode Pemecahan Masalah

²²Wina Sanja, *Strategi Pembelajaran Berorientasi Standar Proses Pendidikan*, (Jakarta: Kencana; cet ke-8) h. 159-160.

Metode pemecahan masalah adalah suatu cara yang menyajikan bahan pelajaran dengan mengajak dan memotivasi murid untuk menceritakan masalah dalam kaitannya dengan kegiatan proses belajar mengajar. Metode ini memiliki kelebihan diantaranya:

- a. Melatih murid untuk menghadapi problem-problem atau situasi yang timbul secara spontan.
- b. Murid-murid menjadi aktif dan berinisiatif sendiri serta bertanggung jawab.
- c. Pendidikan disekolah relevan dengan kehidupan dimasyarakat.

Sedangkan kelemahan metode ini diantaranya:

- a. Memerlukan waktu yang cukup lama, sehingga kurang efektif dan efisien.
- b. Murid yang pasif dan malas akan kelihatan tertinggi dari teman-temannya.
- c. Sukar sekali mengordinasikan bahan pelajaran dengan baik.

Metode pemecahan masalah ini sangat baik untuk digunakan melatih murid-murid berfikir kritis dan dinamis terhadap suatu masalah tertentu. Serta melihat keberanian dan rasa tanggung jawab murid dalam menghadapi masalah-masalah kehidupan yang ada dimasyarakat.

8. Metode Pembelajaran Terpadu

Pembelajaran terpadu memiliki karakteristik yaitu:

- a. dilakukan melalui kegiatan pengalaman langsung.
- b. Sesuai dengan kebutuhan dan minat belajar.
- c. Memberikan kesempatan pada anak untuk menggunakan semua pemikirannya.
- d. Menggunakan bermain sebagai wahana belajar.
- e. Menghargai perbedaan individu.
- f. Melibatkan orangtua atau keluarga untuk mengoptimalkan pembelajaran.

Metode pembelajaran terpadu direncanakan dan dilaksanakan berdasarkan prinsip-prinsip yakni:

- a. berorientasi pada perkembangan anak.
- b. Berkaitan dengan pengalaman nyata anak.
- c. Mengintegrasikan isi dan proses belajar.
- d. Melibatkan penemuan aktif.
- e. Memadukan berbagai bidang pengembangan.
- f. Kegiatan belajar bervariasi.
- g. Memiliki potensi untuk dilaksanakan, melalui proyek oleh anak.
- h. Waktu pelaksanaan fleksibel.
- i. Melibatkan anggota keluarga.
- j. Tema dapat diperluas.
- k. Direvisi sesuai dengan minat dan pemahaman yang ditunjukkan oleh anak.

Manfaat penggunaan metode pembelajaran terpadu yaitu:

1. meningkatkan perkembangan konsep anak
2. memungkinkan anak untuk dapat ber eksplorasi pengetahuannya melalui bermain dengan berbagai macam kegiatan.
3. membantu guru dan praktisi lainnya untuk dapat mengembangkan kemampuan profesionalnya.
4. dapat dilaksanakan pada jenjang program yang berbeda dalam tingkat usia, dan untuk anak-anak berkebutuhan khusus.

9. Metode Pembelajaran Pemberian Tugas

Tugas atau pekerjaan yang diberikan kepada anak berfungsi memberikan kesempatan kepada anak untuk melaksanakan tugas berdasarkan petunjuk yang telah diberikan oleh guru sebelumnya sehingga anak dapat mengalami secara

nyata dan melaksanakan pekerjaannya dari awal sampai tuntas. Tugas atau pekerjaan yang diberikan dapat dikerjakan secara berkelompok atau individu.

10. Metode Pembelajaran Karya Wisata

Menurut Moeslichatien melalui karya wisata semua indra dapat diaktifkan, indra penglihatan, pendengaran, penciuman/pembauan, pengecap dan indra peraba dapat memberi informasi. Hal itu dimungkinkan karena benda ada yang memiliki sifat dapat dilihat, diraba, didengar suaranya, bau, atau dikecap. Informasi ini akan membentuk satu persepsi yang membantu anak untuk mengembangkan perbendaharaan pengetahuan dan memperluas wawasan sehingga membentuk suatu kemampuan pada diri anak.²³

Melalui metode karya wisata, siswa-siswa mengunjungi tempat-tempat tertentu diluar sekolah. Tempat-tempat yang akan dikunjungi dan hal-hal yang perlu diamati telah direncanakan terlebih dahulu, dan setelah selesai melakukan kunjungan, siswa-siswa diminta untuk membantu atau menyiapkan laporan.²⁴

Melalui karya wisata diharapkan dapat:

- a. merangsang minat anak terhadap sesuatu.
- b. Memperluas informasi yang diperoleh di tempat kegiatan.
- c. Memberi pengalaman belajar secara langsung.
- d. Menumbuhkan minat anak terhadap sesuatu.
- e. Menambah wawasan anak.
- f. Menjadi sarana rekreasi.
- g. Memberi perasaan yang menyenangkan.²⁵

²³ Anita Yunus, *Penilaian Perkembangan Belajar Anak Taman Kanak-kanak*, (Cet III; Jakarta: Kencana 2011), h. 156.

²⁴ Ibrahim Nana Syaodih, *Perencanaan Pegajaran*, (Cet I; Jakarta; Rineka Cipta, 1996), h. 107.

²⁵ Muktar Latif, Zukhairina, Rita Zubaidah, Muhammad Afandi, *Orientasi Baru Pendidikan Anak Usia Dini Teori dan Aplikasi*, (Cet III; Jakarta, Kencana, 2013), h. 114

Dengan demikian metode karya wisata adalah metode mengunjungi langsung tempat tertentu untuk melihat apa yang ada di tempat tersebut, agar peserta didik mengetahui langsung bahwa metode karya wisata melihat secara langsung dengan mengunjungi tempat-tempat tertentu yang ada di sekitar sekolah atau di lingkungan yang lain.

11. Metode Pembelajaran Bercakap-Cakap (Berdialog)

Bercakap-cakap ini berkembang menjadi suatu dialog bahan akan bersifat diskusi karena dapat melibatkan dua orang atau lebih. Manfaat dari bercakap-cakap antara lain:

- a. Meningkatkan keberanian anak untuk berbicara
- b. Melatih kemampuan anak untuk mendengarkan pembicaraan dengan menangkap pesan dari orang lain
- c. Membangun konsep diri yang positif
- d. Memperluas pengetahuan dan meningkatkan perbendaharaan kosakata yang dimiliki anak
- e. Meningkatkan keberanian anak untuk mengadakan hubungan dengan orang lain seperti pada guru dan teman sebaya.

12. Metode Pembelajaran Quantum Teaching

Metode ini tergolong relative masih baru dalam PAUD, karena pada umumnya metode ini digunakan untuk pendidikan formal. Dalam penerapannya metode ini mempunyai alasan:

- a. dapat digunakan dalam pembelajaran dalam tiap tahap usia
- b. menekankan dua aspek, yaitu menciptakan pembelajaran yang menekankan dan meningkatkan prestasi anak

- c. metode ini mengorganisasi berbagai interaksi dalam momen belajar, seperti unsur belajar efektif, unsur belajar yang memengaruhi kesuksesan anak, dan unsur yang mengubah kemampuan dan bakat alamiah menjadi cemerlang dan bermanfaat.
- d. menunjukkan cara mendidik yang lebih baik.
- e. menguraikan cara baru yang dapat mempermudah pembelajaran
- f. adanya perubahan yang meriah dengan segala nuansanya
- g. menggabungkan perpaduan unsur seni dan pencapaian tujuan yang terarah
- h. mengakomodasi berbagai metode lain.²⁶

C. Tinjauan Tentang Penerapan metode Pembelajaran

Pembelajaran adalah suatu kombinasi yang tersusun meliputi unsur-unsur manusiawi, material, fasilitas, perlengkapan dan prosedur yang saling mempengaruhi mencapai tujuan pembelajaran. Manusia terlibat dalam sistem pengajaran terdiri dari siswa, guru, dan tenaga lainnya.²⁷

Menurut Rachman Abror mengemukakan bahwa penguasaan materi adalah guru bukan hanya mengetahui dan menguasai bahan bidang studi dalam kurikulum sekolah, tetapi juga menguasai bahan pendalaman atau aplikasi bidang studi. Sedangkan menurut Cece Wijaya, penguasaan materi merupakan proses belajar bertujuan untuk meningkatkan efisiensi, minat dan sikap belajar siswa yang positif terhadap materi pelajaran yang sedang dipelajari.²⁸

²⁶ Muktar Latif, Zukhairina, Rita Zubaidah, Muhammad Afandi, *Orientasi Baru Pendidikan Anak Usia Dini Teori dan Aplikasi*, (Cet III; Jakarta, Kencana, 2013), h. 113-118

²⁷ Oemar Hamalik, *Kurikulum dan Pembelajaran*, (Cet. 13; Jakarta: Bumi Aksara, 2013), h. 57.

²⁸ Rachman Abror, *Psikologi Pendidikan*, (Yogyakarta: Tiara Wacana, 1993)

Pengajaran atau proses adalah inti dari proses pendidikan secara keseluruhan dengan guru sebagai peranan utama. Proses belajar mengajar merupakan suatu proses yang mengandung serangkaian perbuatan guru dan siswa atas dasar hubungan timbal balik yang berlangsung dalam situasi edukatif untuk mencapai tujuan tertentu.

Jadi yang dimaksud dengan pemahaman oleh guru adalah kemampuan guru dalam menggunakan pengetahuan/kepandaiannya untuk menjelaskan isi dari materi pelajaran yang diberikan kepada siswa sehingga apa yang dipelajari siswa dapat dikuasai seluruhnya. Disamping itu guru juga harus dapat menguasai bahan pelajaran yang akan diajarkan. Ada dua permasalahan dalam penguasaan bahan pelajaran ini, yakni penguasaan bahan pelajaran pokok dan bahan pelajaran lengkap. Bahan pelajaran pokok adalah bahan pelajaran yang menyangkut mata pelajaran yang dipegang guru sesuai dengan profesinya. Sedangkan bahan pelajaran pelengkap atau penunjang adalah bahan pelajaran yang dapat membuka wawasan guru agar dalam mengajar dapat menunjang penyampaian bahan pelajaran pokok. Pemakaian bahan pelajaran penunjang ini harus sesuai dengan bahan pelajaran pokok yang dipegang oleh guru agar dapat memberikan motivasi kepada sebagian atau semua anak didik.²⁹

Dalam pengelolaan program pembelajaran ada beberapa langkah atau tahapan yang harus dijalani oleh seorang guru. Tahapan tersebut sama dengan tahapan pengelolaan pembelajaran mata pelajaran yaitu:

a. Tahap persiapan atau perencanaan

Persiapan atau perencanaan adalah tahap awal yang harus dilalui oleh guru dalam pembelajaran. Pada tahap ini guru mempersiapkan segala sesuatu agar

²⁹ Muhammad Ali, *Guru Dalam Proses Belajar Mengajar*, (Bandung: Sinar Baru Algensindo, 2004)

pembelajaran yang akan dilaksanakan dapat berjalan secara efektif dan efisien. Proses pembelajaran dikatakan efektif apa bila penyampaian bahan pembelajaran sesuai dengan waktu yang tersedia. Sedangkan yang dimaksud dengan pembelajaran efisien adalah semua bahan pelajaran dapat dipahami siswa.

b. Tahap pelaksanaan

Pada tahap pelaksanaan, aktivitas belajar mengajar berpedoman pada persiapan pengajaran yang dibuat. Pemberian bahan pelajaran disesuaikan dengan urutan yang telah diprogramkan secara sistematis dalam tahap persiapan. langkah-langkah pelaksanaan pembelajaran meliputi: kegiatan awal, kegiatan inti, dan kegiatan akhir. Kegiatan awal merupakan kegiatan awal tatap muka antara siswa dan guru. Dalam kegiatan ini guru memberi petunjuk, penganan dan appersepsi.

c. Tahap penilaian

Pada bagian ini proses belajar mengajar dievaluasi untuk mengetahui sejauhmana penguasaan bahan pelajaran oleh siswa untuk mengetahui efektifitas dan efesiensi pembelajaran yang telah dilaksanakan. Menurut Nana Sudjana, inti penilaian adalah proses memberikan atau menentukan nilai kepada objek tertentu.³⁰

Degan demikian dalam peruses pembelajaran perlu evaluasi pada akhir pembelajaran agar seorang guru mengetahui sejauh mana pemahaman peserta didiknya, pada tahap akhir guru juga dapat menilai peserta didiknya.

D. Kebaikan dan kelemahan metode

³⁰ Nana Sudjana , *Penilaian Hasil Proses Belajar Mengajar*, (Remaja Rosdakarya : Bandung, 1995), h 3

Tidak ada metode yang “jelek” atau metode yang “baik” dengan kata lain, kita tidak dapat mengatakan dengan penuh kepastian bahwa metode inilah yang paling efektif dan metode itulah yang paling buruk, karena hal itu sangat tergantung kepada banyak faktor. Yang penting diperhitungkan guru dalam menetapkan metode ialah mengetahui batas-batas kebaikan dan kelemahan metode yang akan di pergunakannya, sehingga memungkinkan ia merumuskan kesimpulan mengenai hasil penilain atau pencapaian tujuan. Hal itu dapat diketahui dari ciri-ciri dan sifat-sifat umum, peranan dan manfaatnya, yang terdapat pada setiap metode, yang membedakan antara metode yang satu dengan metode yang lainnya.³¹ Adanya berbagai macam metode yang digunakan oleh seorang pendidik disebabkan tujuan pembelajaran yang berbeda-beda, maupun isi materinya dan perbedaan tingkat usia anak kemampuan berfikir, perbedaan latar belakang dan kehidupannya. Namun yang paling penting adalah kemampuan guru dan cara guru membawakan metode pembelajaran, dengan penggunaan metode yang baik maka tujuan pendidikan dapat tercapai sekaligus menunjang tercapaitujuan pembelajaran.

E. Faktor Pendukung dan Penghambat Dalam Menerapkan Metode Pembelajaran

Dalam pendidikan kegiatan pembelajaran tidaklah selalu berjalan dengan baik sesuai dengan harapan, namun ada beberapa faktor-faktor yang dapat mempengaruhi keberhasilan dalam proses pendidikan. Untuk itu kita harus terlebih dahulu mengetahui apa-apa saja yang termasuk komponen pendidikan, seperti faktor pendukung dan penghambat dalam menerapkan metode pembelajaran.

³¹Zakiyah Daradjat,dkk, *Metodologi Pengajaran Islam*, (Cet. II; Jakarta:Bumi Aksara,2001), h. 137-143.

Komponen pendukung pendidikan dapat diklasifikasikan menjadi tiga kelompok. Suksesnya belajar dan berhasilnya suatu pendidikan sangat dominan ditentukan oleh komponen tenaga pendidik, dalam hal ini guru di sekolah. Meskipun disuatu sekolah fasilitasnya memadai, bangunannya beringkat, meskipun kurikulumnya lengkap, program pengajaran hebat, manajemen ketat, system pembelajarannya oke, tapi para pengajarannya sebagai aplikator di lapangan tidak memiliki kemampuan dalam menyampaikan materi. Disini hendaknya setiap guru harus memahami fungsinya karena sangat besar pengaruhnya terhadap cara bertindak. Guru yang memahami kedudukan dan fungsinya sebagai pendidik professional selalu terdorong untuk tumbuh dan berkembang sebagai perwujudan perasaan dan sikap tidak puas terhadap pendidikan.

Selain komponen pendukung, tentu juga ada komponen penghambatnya. Hambatan itu bisa datang dari guru sendiri, dari peserta didik, lingkungan keluarga atau faktor fasilitas lainnya.

BAB III

METODE PENELITIAN

A. Jenis dan Lokasi Penelitian

1. Jenis Penelitian

Jenis penelitian yang digunakan dalam penelitian ini adalah penelitian eksploratif yang bersifat kualitatif. Penelitian eksploratif adalah salah satu penelitian sosial yang tujuannya untuk memberikan sedikit defenisi atau penjelasan mengenai konsep atau pola yang akan digunakan dalam penelitian. Dalam penelitian ini, penelitian belum memiliki gambaran akan defenisi dan konsep penelitian. Peneliti akan mengajukan pertanyaan dalam pertanyaan bentuk wawancara untuk menggali informasi lebih jauh. Sifat dari penelitian ini adalah kreatif, fleksibel, terbuka dan semua sumber dianggap penting sebagai sumber informasi.

B. Lokasi Penelitian

Adapun sampel yang saya ambil adalah di MI Darul I'tisham Embo Kecamatan Tamalatea Kabupaten Jeneponto. Peneliti memilih penelitian di sekolah ini karena peneliti ingin mengetahui apakah metode yang digunakan dalam proses pembelajaran itu sudah sesuai dengan tujuan yang ingin dicapai, maka dari itu peneliti memilih MI Darul I'tisham Embo Kecamatan Tamalatea Kabupaten Jeneponto.

C. Pendekatan Penelitian

Pendekatan yang digunakan dalam penelitian ini adalah fenomenologi, sosiologi dan psikologi. Fenomena adalah gejala dalam situasi alamiah yang kompleks, yang hanya mungkin menjadi bagian kesadaran manusia secara komprehensif dan ketika sudah direduksi kedalam suatu parameter akan

terdefiniskan sebagai fakta.¹ Psikologi adalah disiplin akademik diterapkan dalam rangka studi tentang pikiran, otak, dan perilaku manusia.² Psikologi sangat erat dengan manusia yang berhubungan dengan pikiran, perasaan, dan perubahan dari hasil faktor bawaan yang dipelajari dari lingkungan atau sebagai reaksi terhadap lingkungan yang dinamakan penyusaian diri.³ Pendekatan fenomenologik dapat disimpulkan sebagai situasi secara lurus atau bisa dikatakan sebagai fakta yang terjadi pada lingkungan atau lapangan. Pendekatan yang digunakan dalam penelitian ini saling berkaitan.

D. Sumber Data

Sumber data atau responden adalah pihak-pihak yang dijadikan subjek penelitian. Peran subjek penelitian adalah memberi tanggapan dan informasi terkait data yang dibutuhkan penelitian. Serta memberikan masukan kepada peneliti baik secara langsung maupun tidak langsung. Adapun sumber data dalam penelitian ini adalah kepala sekolah, guru-guru dan peserta didik di MI Darul I'tisham Embo Kecamatan Tamalatea Kabupaten Jeneponto.

E. Metode Pengumpulan Data

Metode pengumpulan data langkah utama dalam penelitian, karena tujuan penelitian adalah mengumpulkan data. Teknik pengumpulan data yang digunakan dalam penelitian ini adalah:

1. Observasi

Observasi dalam pengertian psikologi yang disebut dengan pengamatan, meliputi kegiatan yang memperhatikan terhadap suatu objek dengan menggunakan seluruh alat indera yang dapat dilakukan melalui penglihatan,

¹Burhan Bungin, *Metodologi Penelitian Kualitatif aktualisasi metodologis kearahr agam varian kontenporer*, (Jakarta: PT. Raja GrafindoPersada, 2010), h 20

²Sudaran Denim danKhairil, *PsikologiPendidikan*, cet. II; Bandung: Alfabeta,2011), h 2

³Sofyan S. Willis, *Psikologi Pendidikan*, (cet. II; Bandung: Afabeta, 2011), h 4

penciuman, pendengaran, peraba, dan pengecap, pengamatan langsung, dapat dilakukan berupa tes, kuesioner, rekaman, gambar, atau rekaman suara.⁴

Jika wawancara dan kuesioner selalu berkomunikasi dengan orang, maka observasi tidak terbatas pada orang, tetapi juga pada objek-objek alam yang lain, observasi merupakan pengumpulan data yang dilakukan dengan cara mengamati dan mencatat secara sistematis atas fenomena-fenomena yang diteliti. Observasi juga dapat digunakan untuk menilai penampilan dan kemampuan guru dalam mengajar, suasana kelas, hubungan sosial semua peserta didik, hubungan guru dengan peserta didik, dan perilaku sosial lainnya.⁵

2. Wawancara

Interview yang bisa disebut juga dengan wawancara atau kuesioner lisan adalah seluruh dialog yang dilakukan oleh dua orang atau lebih, dimana wawancara bertujuan untuk memperoleh informasi dari wawancara. Interview digunakan oleh peneliti untuk menilai keadaan seseorang, misalnya untuk mencari data tentang variable latar belakang peserta didik, orang tua, pendidikan, perhatian atau sikap terhadap sesuatu.

3. Dokumentasi

Dokumentasi adalah metode pengumpulan data peninggalan tertulis, seperti arsip, termasuk juga buku tentang teori, pendapat, dalil atau hukum dan lain-lain yang berhubungan masalah penelitian. Dokumentasi digunakan untuk mendapatkan informasi yang berhubungan dengan tempat penelitian yang dalam hal ini MI Darul I'tisham Embo Kecamatan Tamalatea Kabupaten Jenepoto sebagai pelengkap dalam penyusunan kripsi selama dalam proses penelitian

⁴ Suharsimi Arikunto, *Prosedur Penelitian Suatu Pendekatan Praktis* (Jakarta: PT. Rineka Cipta, 2006), h. 156-157.

⁵ Zainal Arifin, *Evaluasi Pembelajaran* (Cet. III; Bandung: PT. Rosdakarya, 2011), h. 153.

berlangsung, misalnya rekaman dari hasil interview, atau berbagai kegiatan penelitian.

F. *Instrument Penelitian*

Instrument penelitian ini adalah penelitian kualitatif, maka instrument utama adalah peneliti. Instrumen selanjutnya peneliti juga menggunakan:

1. Lembar Observasi

Observasi dalam penelitian ini adalah observasi langsung yang dilakukan di MI Darul I'tisham Embo Kecamatan Tamalatea Kabupaten Jeneponto. Di mana dalam observasi ini meliputi situasi sekolah, tenaga pengajar serta siswa, masalah yang dihadapi siswa dan guru serta bagaimana solusinya dalam bentuk instrument penelitian teknik wawancara.

Pada lembarobservasi, penelitian mengamati segala kegiatan pembelajaran siswa untuk mengetahui aktivitas siswa yang diajar dengan berbagai macam metode.

2. Pedoman Wawancara

Wawancara atau interview adalah salah satu bentuk komunikasi verbal seperti percakapan yang bertujuan untuk mencari informasi. Oleh karena itu, peneliti menggunakan pedoman wawancara.

3. Dokumentasi

Melakukan pedoman dokumentasi ini, peneliti menggunakan semua dokumen yang berkaitan dengan objek yang diteliti, baik berupa dokumen-dokumen sekolah, video, rekaman wawancara yang diperoleh selama penelitian.⁶

⁶ Nurul Zuriah, *Metodologi Penelitian Sosial Dan Pendidikan* (Cet. II; Jakarta: PT. Bumi Aksara, 2007), h. 191

Berlangsung serta dokumen-dokumen lain yang diperlukan dalam penelitian, termasuk foto-foto saat kegiatan berlangsung.

G. Teknik Analisis Data

Menurut Sugiyono “analisis data dalam penelitian kualitatif dilakukan sejak sebelum memasuki lapangan, selama di lapangan, dan setelah selesai di lapangan.⁷

Analisis data dalam penelitian ini mengamati analisis data Miles dan Huberman.

Menurut Miles dan Huberman, analisis data selama dilapangan dilakukan tiga langkah, yakni *data reduction* (reduksi data), *dan display* (penyajian data), dan *sconclusion/driwing* (verifikasi/ penarikankesimpulan).

1. Reduksi data, berarti merangkum, memilih hal-hal yang pokok, memfokuskan pada hal-hal yang penting, dicari tema dan polanya dan membuang yang tidak perlu.
2. Penyajian data, setelah direduksi maka langkah selanjutnya adalah menyajikan data melalui penyajian data ini maka terorganisasikan, tersusun dalam pola hubungan, sehingga akan semakin mudah difahami.
3. Verifikasi data, yaitu penarikan kesimpulan dan verifikasi awal yang dikemukakan yang masih bersifat sementara, dan akan berubah bila tidak ditemukan bukti-bukti kuat yang mendukung pada tahap awal didukung oleh bukti-bukti yang valid konsisten saat peneliti kembali kelapangan mengumpulkan data, maka kesimpulan yang diambil merupakan kesimpulan yang *credible* (tidak dipercaya).

⁷ Sugiyono, *Metode Penelitian Pendidikan Pendekatan Kuantitatif, Kualitatif, dan R&D*, h. 336

4. Setelah selesai di lapangan, peneliti menggunakan teknik analisis Sdeskriptif kualitatif yang berfungsi untuk mendeskripsikan atau member gambaran terhadap objek yang telah diteliti.⁸

H. Pengujian Keabsahan Data

Dalam skripsi perlu dikemukakan rencana uji keabsahan data yang dilakukan. Uji keabsahan data meliputi uji kredibilitas data (validitas internal), uji dependabilitas (reabilitas) data, uji transferabilitas (validitas eksternal/ generalisasi), dan uji konfirmasi (objektivitas). Namun yang utama adalah uji kredibilitas data. Uji kredibilitas dilakukan dengan perpanjangan pengamatan, peningkatan ketekunan, triangulasi, member check, dan analisis kasus negatif.⁹ Uji kredibilitas dilakukan untuk mengetahui keabsahan data. Dalam pengujian keabsahan data pengujian menggunakan kredibilitas data.

Peneliti memperoleh bekal guru dalam menerapkan metode pembelajaran sampai tuntas sesuai dengan rumusan masalah selain itu peneliti juga memperoleh triangulasi data yang diperoleh dari kepala sekolah, guru, dan peserta didik.

UNIVERSITAS ISLAM NEGERI
ALAUDDIN
MAKASSAR

⁸ Sugiyono, *Metode Penelitian Pendidikan Pendekatan Kuantitatif, Kualitatif, dan R&D*, h. 337

BAB IV

HASIL PENELITIAN

A. Gambaran Umum MI Darul I'tisham Embo

Pada bagian ini penulis akan membahas Identitas Madrasah Ibtidaiyah Darul I'tisham Embo Kecamatan Tamalatea Kabupaten Jeneponto, keadaan guru, keadaan siswa dan keadaan sarana dan prasarana.

1. Identitas

- a. Nama sekolah : MI Darul I'tisham Embo
- b. Nomor statistic : 111273040013
- c. NPSN : 60728866
- d. Tahun berdiri : 2002
- e. No. SK Pendirian : D/Kd.2113/5/MI/002/2002
- f. No. SK Izin Operasi : 36.a Tahun 2002
- g. Areditasi Madrasah : A
- h. No. SK Akreditasi : 99/SK/BAP-SM
- i. Alamat Sekolah
 - 1) Desa/ Dusun : Turatea Embo
 - 2) Kecamatan : Tamalatea
 - 3) Kabupaten/Kota : Jeneponto
 - 4) Provinsi : Sulawesi Selatan
 - 5) Negara : Indonesia
- j. NPWP Madrasah : 02.863.157.0-807.000
- k. Nama Kepala Madrasah : Hj. Zakiah Abdullah,S.S,S.Pd.i,MM
- l. Nama Yayasan : Yayasan Pendidikan Al-Mutammim
- m. Nama Ketua Yayasan : Drs.KH. Munawir Kamaluddin Sukku

- n. Alamat Yayasan : Embo Turatea Kec. Tamalatea Kab. Jeneponto
- o. Kepemilikan Tanah : Yayasan
- 1) Status Tanah : -
- 2) Luas Tanah : 11.00 m²
- p. Satus Bangunan : Milik Yayasan
- q. Luas Yayasan : -

2. Visi Misi dan Tujuan Sekolah

a. Visi Sekolah

“Cerdas Kreatif dan Terampil Dilandasi Iman dan Takwa serta Cinta dan Berbudaya Lingkungan”

b. Misi Sekolah

- 1) Menumbuh kembangkan pola berpikir dan strategi bertindak yang cerdas serta berakhlak karimah bagi warga sekolah.
- 2) Meningkatkan pembiasaan akhlak mulia melalui kegiatan keagamaan dan pembelajaran.
- 3) Meningkatkan potensi guru dan peserta didik dalam berbagai kegiatan sehingga cerdas dan kreatif disetiap kompetensi.
- 4) Mengembangkan potensi akademik dan nonakademik peserta didik secara periodic, sehingga trampil dan mampu bersanding di tingkat local, regional, nasional, maupun global.
- 5) Meningkatkan pelayanan prima kepada seluruh warga sekolah, baik pendidik, tenaga pendidik, peserta didik, dan masyarakat.

c. Tujuan Sekolah

- 1) Seluruh warga sekolah, terutama pendidik dan tenaga pendidikan, memiliki pola berpikir Cerdas Kreatif Terampil dan strategi bertindak

yang akhlakul karimah, khususnya menyikapi keberagaman karakteristik peserta didik.

- 2) Delapan puluh persen peserta didik mahir berbahasa Indonesia, dengan baik dan benar.
- 3) Seluruh peserta didik dapat melanjutkan sekolah kejenjang yang lebih tinggi.
- 4) Menjadi unggul dalam bidang akademik (misalnya OSN) dan non akademik (misalnya, pentas PAI, dsb.), baik di tingkat lokal, regional, nasional, maupun global.
- 5) Pelayanan terhadap warga sekolah optimal, sehingga kenyamanan, kesejahteraan, dan adanya keseimbangan antara hak dan kewajiban seluruh warga sekolah sesuai dengan rambu-rambu yang ada.
- 6) Terwujudnya sekolah cinta terhadap lingkungan dan berbudaya lingkungan yang bersih, sehat, aman, rindang, dan tertata rapi menjadi sekolah budaya lingkungan terbaik ditingkat kabupaten.

3. Keadaan Tenaga Pendidik dan Kependidikan

Dalam sebuah lembaga pendidikan, guru merupakan satu komponen yang penting dalam usaha pencapaian tujuan dan cita-cita lembaga kependidikan tersebut. Demikian juga di MI Darul I'tisham Embo guru diharapkan dapat membawa siswanya meraih kemajuan pendidikannya.

Table 4.1

**Keadaan Tenaga Pendidik MI Darul I'tisham Embo Kecamatan
Tamalatea Kabupaten Jeneponto Tahun 2018-2019.**

No	Nama	Ijazah Tertinggi	Jabatan	Mata Pelajaran	Keterangan
1	Hj. Zakiyah Abdullah,S.S.,S .Pd.I.	S1	Kasek	-	
2	Mukhtar, S.Pd.	S1	Guru WK 6 B/MP	IPA	
3	Rachom, S.Pd.I	S1	Guru WK 6 A/MP	Akidah Akhlaq	
4	Johrah Abdullah S.Pd.I	S1	Guru WK 1/MP	-	
5	Sitti Saenab, S.Pd.I	S1	Guru WK/2/MP	-	
6	Sahabuddin, S.Pd.	S1	Guru MP	Fiqih	
7	Hj. Sukmawati, S.Ag.	S1	Guru MP	Qurdis, Bhs. Arab, BTQ	
8	Paridah, S.Pd.	S1	Guru MP	Bhs. Indonesia	
9	St Hasna, S,S.Ag.	S1	Guru MP	Qurdis	
10	Sijayah, S.Pd.	S1	Guru MP	Bhs. Daerah, PKN	
11	Asriyanti, S.Pd.	S1	Guru MP	SBK, Bhs Indonesoa	
12	Nini Reski, S.Pd.	S1	Guru MP	PKN	
13	Misnawati, S.E.,M.M	S1	Guru MP	Matematik a	
14	Syamsidar,	S1	Guru MP	SKI	

	S.Pd.				
15	Ibayani Nurdin, S.Pd.	S1	Guru MP	PJOK	
16	Hasniah, S.Pd.	S1	Guru MP	IPS	
17	Sri Wulandari, S.Pd.	S1	Guru MP	Bhs.Ingggris	
18	Hasnun	S1	Guru	-	
19	Nuraeni E	S1	Guru MP	BTQ	

Sumber data : Dokumen guru MI Darul I'tisham Embo Kecamatan Tamalatea Kabupaten Jeneponto Tahun 2018-2019.

4. Data Siswa Tahun Ajaran 2018-2019

Dalam perjalanan saat ini, MI Darul I'tisham Embo memiliki 7 ruang pembelajaran dan telah melaksanakan kurikulum 2013 di semua kelas. Rombongan belajar tahun pelajaran 2018-2019 secara keseluruhan sebanyak 7 kelas. Lebih dapat dilihat pada table berikut:

Table 4.2

Data Siswa Tahun Pelajaran 2018-2019

Jenis kelamin	I	II	III	IV	V	VI	Jumlah	Kel
L	4	3	6	11	14	37	75	
P	7	7	8	12	16	18	68	
Jumlah	11	10	14	23	22	55	135	
Jumlah Kelas	1	1	1	1	1	2	7	

Sumber data : Dokumen siswa MI Darul I'tisham Embo Kecamatan Tamalatea Kabupaten Jeneponto Tahun 2018-2019.

B. Penerapan Metode Pembelajaran Guru MI

Dalam proses pembelajaran, kemampuan guru dalam menempatkan dirinya selaku sentral pengajar bagi siswa di sekolah, merupakan penentu dalam pencapaian tujuan pendidikan. Untuk itu seseorang yang memiliki profesi guru butuh implikasi dan konsekuensi jabatan terhadap tugas dan tanggung jawabnya. Salah satu implikasi adalah guru dituntut dapat memilih dan menerapkan metode pembelajaran secara profesional.

Khususnya pada penerapan metode pembelajaran yang disampaikan oleh guru kesiswa tidak hanya materi teoritis tetapi juga materi yang membutuhkan pengaplikasian. Menyikapi hal tersebut, maka guru sangat diharapkan untuk dapat mengantarkan siswa menuju pencapaian tujuan yang akan dicapai. Salah satu langkah yang dapat ditempuh, khususnya guru yang ada di MI Darul I'tisham Embo Kacamatan Tamalatea Kabupaten Jeneponto dengan penerapan metode mengajar yang tepat agar memudahkan dalam pembelajarannya dan memudahkan siswa untuk lebih cepat memahami materi yang disampaikan.

Salah satu metode mengajar yang dimaksud adalah menggunakan metode ceramah.

1. Ceramah **UNIVERSITAS ISLAM NEGERI**

Menurut Zuhairini mendefinisikan bahwa metode ceramah ialah suatu metode di dalam pendidikan dimana cara penyampaian materi pelajaran kepada anak didik dilakukan dengan cara penerangan dan penuturan secara lisan.

a. Kelebihan dan Kekurangan Metode Ceramah

Ada beberapa alasan mengapa ceramah sering digunakan. Alasan ini sekaligus merupakan keunggulan metode ini.

(1) Materi yang dapat dikuasai siswa sebagai hasil dari ceramah akan terbatas pada apa yang dikuasai guru.

(2) Ceramah dapat menyajikan materi pelajaran yang lurus. Artinya, materi pelajaran yang banyak dirangkum atau dijelaskan pokok-pokoknya oleh guru dalam waktu yang singkat.

(3) Ceramah dapat memberikan pokok-pokok materi yang mana perlu ditekankan sesuai dengan kebutuhan tujuan yang ingin dicapai.

(4) Malalui ceramah, guru dapat mengontrol keadaan kelas.

b. Ceramah juga memiliki beberapa kelemahan, diantaranya:

(1) Materi yang dapat dikuasai siswa sebagai hasil dari ceramah akan terbatas pada apa yang dikuasai guru

(2) Ceramah yang tidak disertai dengan peragaan dapat mengakibatkan terjadinya verbalisme.

(3) Guru yang kurang memiliki kemampuan bertutur yang baik, ceramah sering dianggap sebagai metode yang membosankan.

(4) Melalui ceramah, sangat sulit untuk mengetahui apakah seluruh siswa sudah mengerti apa yang dijelaskan atau belum.

UNIVERSITAS ISLAM NEGERI
ALAUDDIN
MARSAR

Hasil wawancara ibu Nuraeni mengatakan bahwa:

Setiap mengajar lebih sering menggunakan metode ceramah tanpa memadukan metode pembelajaran yang lain, hampir setiap hari dia menggunakan metode ceramah, disisi lain dia juga menggunakan metode Tanya jawab akan tetapi lebih kepada metode ceramah.¹

Dari observasi yang saya lakukan bahwa memang betul metode yang paling sering di gunakan oleh ibu Nuraeni adalah metode ceramah karena pada awal pembelajaran ibu Nuraeni selalu menjelaskan tanpa memberi kesempatan pada peserta didiknya. Kita ketahui bahwa metode ceramah adalah metode yang

¹ Nuraeni E, (23 Tahun), *Guru Kelas V, MI Darul I'tisham Embo Kacamatan Tamalatea Kabupaten Jeneponto*, Wawancara dikelas V, pada tanggal, 4 Oktober 2018

berpusat pada guru sedangkan peserta didik hanya mendengar arahan dari guru. Di sisi lain ibu Johrah juga megatan bahwa:

Metode yang sering digunakan adalah metode ceramah dan tanya jawab, ibu Johrah memadukan antara metode ceramah metode tanya jawab. Dari observasi yang saya lakukan bahwa ibu johrah memang lebih cenderung meggunakan metode ceramah dan tanya jawa karena dalam proses pembelajaran ibu Johrah lebih mudah mengontrol peserta didiknya dengan menggunakan metode tersebut.²

Dalam pembelajaran yang menggunakan metode ceramah, perhatian terpusat pada pendidik, sedangkan para peserta didik hanya menerima secara pasif. Dalam hal ini, timbul kesan peserta didik hanya sebagai objek yang selalu menganggap benar apa yang disampaikan oleh pendidik. Padahal posisi peserta didik selain sebagai penerima pelajaran mereka juga menjadi subjek pembelajaran dalam arti peserta didik adalah individu yang berhak untuk aktif mencari dan memperoleh sendiri pengetahuan dan keterampilan yang dibutuhkan. Tujuan dari metode ceramah adalah untuk menjelaskan konsep-konsep keterampilan jasmaniah yang terdapat dalam materi pelajaran khususnya pembelajaran agama islam.

2. Tanya Jawab

Metode tanya jawab adalah cara penyajian pelajaran dalam bentuk pertanyaan yang harus dijawab, terutama dari guru kepada peserta didik, tetapi dapat pula dari siswa kepada guru.

a. Kelebihan dari metode Tanya jawab yaitu

1) Situasi kelas hidup karena peserta didik aktif dengan berbicara/menjawab pertanyaan.

2) Melatih peserta didik berani mengungkapkan pendapat dengan lisan secara teratur.

² Johrah Abdullah, (46 Tahun) *Guru Kelas I MI Darul I'tisham Embo Kecamatan Tamalatea Kabupaten Jeneponto, Wawancara diruang kelas I, Pada Tanggal 3 Oktober 2018.*

- 3) Merangsang peserta didik untuk melatih dan mengembangkan daya ingatan
- 4) Melatih para peserta didik mempunyai keberanian untuk menjawab dan mengemukakan pendapatnya
- 5) Guru dapat segera mengetahui bahan pelajaran yang masih belum dipahami oleh siswa.

b. Kelemahan metode Tanya jawab

- 1) Waktu yang di gunakan dalam pelajaran tersirat dan kurang dapat dikontrol secara baik oleh guru karena banyaknya pertanyaan dari peserta didik.
- 2) Kemungkinan terjadinya penyimpangan perhatian peserta didik bila terdapat pertanyaan atau jawaban yang tidak berkenaan dengan sasaran pembicaraan.
- 3) Jalannya pengajaran kurang dapat terkordinir secara baik karena tibulnya pertanyaan-pertanyaan dari peserta didik yang mungkin tidak dijawab secara tepat baik pendidik maupun peserta didik.
- 4) Guru perlu menyusun keseluruhan pertanyaan yang akan diajukan oleh guru dan juga pertanyaan-pertanyaan siswa. Dengan demikian guru mempunyai gambaran tentang keseluruhan pertanyaan.
- 5) Diusahakan agar pertanyaan-pertanyaan dan jawaban-jawaban yang diberikan tidak menyimpang dari masalah pokok pembicaraan.

Hasil wawancara dari ibu Sri bahwa:

Metode Tanya jawab adalah salah satu metode yang paling mudah dalam proses pembelajaran karena dalam pembelajaran peserta didik dituntut untuk aktif dalam proses pembelajaran yang berlangsung. Ibu Sri juga menyatakan bahwa metode tanya jawab adalah dimana siswa fokus untuk mendengar pertanyaan dari guru atau pertanyaan dari temannya yang bertanya.³

³ Sri Wahyuni S, (25 tahun), *Guru Mata Pelajaran Fiqih MI Daru I'tisham Embo Kecamatan Tamalatea Kabupaten Jeneponto, Wawancara diruangan guru, pada tanggal 15 Oktober 2018.*

Hasil observasi bahwa dalam proses pembelajaran ibu sri pertama-tama member salam kepada peserta didiknya setelah itu ibu Sri bertanya kepada peserta didiknya tentang pelajaran yang lalu, peserta didik serentak menjawab pertanyaan dari ibu Sri. Pada awal pembelajaran ibu Sri menjelaskan pokok-pokok atau isi dari materi pembelajaran hari ini, setelah itu ibu Sri melempar pertanyaan-pertanyaan kepada peserta didik kemudian ada beberapa pesera didik menjawab pertanyaan yang di lontarkan ibu Sri, saya juga melihat bahwa dengan metode tanya jawab yang di terapkan oleh ibu Sri hampir semua peserta didik aktif dalam proses pembelajaran.

3. Metode Diskusi

Metode diskusi adalah suatu cara penyajian bahan pelajaran dimana guru memberi kesempatan kepada para siswa untuk mengadakan pembahasan ilmiah guna mengumpulkan pendapat, membuat kesimpulan atau menyusun berbagai alternative pemecahan atas suatu masalah.

a. Kelebihan metode diskusi

Setiap metode yang digunakan dalam proses belajar mengajar mempunyai kelebihan dan kelemahan. Demikian halnya dengan metode diskusi. Di antara kelebihan metode diskusi adalah:

- 1) Suasana kelas lebih hidup, sebab siswa mengarahkan perhatian atau pikirannya kepada masalah yang sedang di diskusikan
- 2) Kesimpulan hasil diskusi mudah dipahami siswa, karena merekamengikuti proses berfikir sebelum sampai kepada suatu kesimpulan.⁴

⁴ Armai Arief, *Pengantar Ilmu dan Metodologi Pendidikan Islam*, (Cet, I; Jakarta: Ciputat Pres, 2002), h. 148.

- 3) Merangsang kreatifitas anak didik dalam bentuk ide, gagasan-gagasan dan terobosan baru dalam pemecahan suatu masalah.⁵
- 4) Mengembangkan sikap menghargai pendapat orang lain, memperluas wawasan dan membina untuk terbiasa musyawarah untuk mufakat dalam memecahkan satu masalah.
- 5) Dapat menjalin hubungan social antara individu siswa sehingga menimbulkan rasa harga diri, toleransi, demokrasi, berpikir kritis dan sistematis.
- 6) Adanya kesadaran para siswa dalam mengikuti dan mengikuti antara-antara yang berlaku dalam diskusi merupakan refleksi eiwaan dan sikap mereka untuk berdisiplin dan menghargai pendapat orang lain.⁶

b. Kelemahan metode diskusi

Disamping sekolah yang dimiliki oleh metode diskusi juga memiliki kelemahan yaitu diantaranya:

- 1) Kemungkinan ada siswa yang tidak ikut aktif, sehingga diskusi baginya hanyalah merupakan kesempatan untuk melepaskan tagging jawab.
- 2) Sulit menduga hal yang dicapai, karena waktu dan penggunaan untuk diskusi cukup panjang.⁷
- 3) Pembicaraan terkadang menyimpang sehingga memerlukan waktu yang panjang, tidak dapat dipakai kelompok besar, peserta pendapat informasi

⁵ Syarifuddin Bahri Djamarah dan Aswan Zain, *Strategi Belajar Megajar*, h. 37.

⁶ Usman Basyaruddin, *Metodologi Pembelajaran Agama Islam*, h.37.

⁷ Armai Arief, *Pengantar Ilmu dan Metodologi Pendidikan Islam*, (Cet, I; Jakarta: Ciputat Pres, 2002), h. 149.

yang terbatas dan mungkin dikuasi oleh orang-orang yang suka berbicara atau ingin menonjolkan diri.⁸

Dari hasil wawancara dari bapak Mukhtar dan pak Sahabuddin bahwa:

Metode yang sering digunakan adalah metode ceramah, diskusi dan demonstrasi, metode diskusi dan tanya jawab cenderung digunakan oleh beliau karena dalam proses pembelajaran yang saya amati bahwa metode yang sering di bawakan adalah perpaduan metode satu dengan metode lainnya, dilihat dari proses pembelajaran metode diskusi di di bawakan pak Mukhtar berjalan sesuai dengan tujuan yang ingin dicapai, pak Mukhtar juga menekankan kepada peserta didik bawa metode yang di terapkan itu untuk memudahkan para pesera didiknya khususnya di kelas 6.

Dari observasi peneliti melihat bahwa dalam proses pembelajaran pak Mukhtar awalnya memberikan penjelasan mengenai pokok-pokok atau inti dari pembelajaran itu sendiri, setelah itu pak Mukhtar member kesempatan pada peserta didik untuk berdiskusi, sebelum berdiskusi Pertama-tama pak Mukhtar membagi kelompok untuk berdiskusi, setelah dibagi beberapa kelompok tugas peserta didik adalah berdiskusi mengenai masalah-masalah yang diberikan oleh guru.

4. Metode Demonstrasi

Metode demonstrasi adalah metode penyajian pelajaran dengan memperagakan dan mempertunjukkan kepada siswa tentang suatu proses, situasi atau benda tertentu, baik sebenarnya atau hanya sekedar tiruan. Sebagai metode penyajian, demonstrasi tidak lepas dari penjelasan secara lisan oleh guru. Walaupun dalam proses demonstrasi peran siswa hanya sekedar memperhatikan, akan tetapi demonstrasi dapat menyajikan bahan pelajaran lebih konkret.

Sebagai suatu metode pembelajaran demonstrasi memiliki beberapa kelebihan yaitu:

⁸ Syarifuddin Bahri Djamarah dan Aswan Zain, *Strategi Belajar Mengajar*, h. 90-100.

- a. Melalui metode demonstrasi terjadi verbalisme akan dapat dihindari, sebab siswa langsung memperhatikan bahan pelajaran yang disajikan.
- b. Proses pembelajaran akan lebih menarik, sebab siswa tak hanya mendengar, tetapi juga melihat peristiwa yang terjadi.
- c. Dengan cara mengamati secara langsung siswa akan memiliki kesempatan untuk membandingkan antara teori dan kenyataan. Dengan demikian siswa akan lebih meyakini kebenaran materi pembelajaran.

Disamping beberapa kelebihan, metode demonstrasi juga memiliki kelemahan di antaranya:

- a. Metode demonstrasi memerlukan persiapan lebih matang, sebab tanpa persiapan yang memadai demonstrasi biasa gagal sehingga dapat menyebabkan metode ini tidak efektif lagi. Bahkan sering terjadi untuk menghasilkan pertunjukkan suatu proses tertentu, guru harus beberapa kali mencobanya terlebih dahulu, sehingga memakan waktu yang banyak.
- b. Demonstrasi memerlukan peralatan, bahan-bahan, dan tempat yang memadai berarti penggunaan metode ini memerlukan pembiayaan yang lebih mahal dibandingkan dengan ceramah.
- c. Demonstrasi memerlukan kemampuan dan keterampilan guru yang khusus, sehingga guru dituntut untuk bekerja lebih profesional. Di samping itu yang memerlukan kemampuan dan motivasi guru yang bagus untuk keberhasilan proses pembelajaran siswa

Sedangkan menurut pak Sahabuddin guru mata pelajaran Fiqih mengatakan bahwa:

Pada umumnya menggunakan perpaduan metode, hal ini dibuktikan pada saat proses pembelajaran berlangsung dan memberikan jawaban bahwa

dalam pembelajaran Fiqih itu sendiri pada umumnya metode pembelajaran yang sering digunakan adalah metode ceramah dan demonstrasi.⁹

Dalam proses pembelajaran yang relevan yang menjelaskan bahwa dalam menyampaikan materi kepada siswa dalam proses belajar mengajar di kelas, lebih mudah dalam pelaksanaannya dengan menggunakan perpaduan metode. Karena meskipun sulitnya sebuah materi untuk dipahami oleh siswa, jika metode mengajar guru menarik dan sifatnya tidak monoton, maka materi lebih mudah dan cepat dipahami oleh siswa. Dengan perpaduan metode, akan mampu menciptakan suasana belajar siswa dengan baik dan tidak menciptakan kebosanan sehingga akan lebih memotivasi belajar siswa. Khususnya dalam pembelajaran Fiqih dengan adanya perpaduan metode akan memudahkan siswa untuk lebih memahami materi yang disampaikan dengan baik dan dapat menerapkan materi pelajaran dalam kehidupan sehari-hari mereka, namun dalam perpaduan materi yang sangat tepat dalam menyampaikan materi yang membutuhkan praktek adalah memadukan metode ceramah dan demonstrasi.¹⁰ Sahabuddin juga menyatakan bahwa metode yang paling sering digunakan yaitu metode ceramah, Tanya jawab, diskusi dan pemberian tugas.

Dari hasil observasi bahwa setelah melaksanakan metode ceramah tahap selanjutnya yaitu mendemonstrasikan atau memperagakan, tujuan pokok dari metode demonstrasi ini dalam proses belajar mengajar adalah untuk memperjelas pengertian konsep dan memperlihatkan cara melakukan sesuatu, adapun tujuan dari metode demonstrasi ialah untuk memperagakan atau mempertunjukkan kiat dan proses melakukan keterampilan yang telah diuraikan sebelumnya, yakni pada ceramah tadi. Dalam mendemonstrasikan keterampilan tersebut pendidik dapat dibantu atau diikuti oleh satu atau dua orang peserta didik. Memperagakan atau

¹⁰ Sahabuddin, (38 Tahun) *Guru Mata Pelajaran Fiqih di Kelas IV, MI Darul I'tisham Embo Kacamatan Tamalatea Kabupaten Jeneponto, Wawancara dimesjid MI*, pada tanggal 4 Oktober 2018

mempraktekan tata cara shalat. Sementara itu, peserta didik lainnya memperhatikan demonstrasi secara seksama.

Selanjutnya, Nur Wahyuni yang secara khusus menyeroti manfaat metode demonstrasi dengan menggunakan alat peraga, berpendapat bahwa metode ini dapat:

1. Menambahkan aktivitas belajar siswa karena ia turut melakukan kegiatan peragaan.
2. Menghemat waktu belajar di kelas
3. Menjadikan hasil belajar yang lebih mantap
4. Membantu siswa dalam mengajar ketinggalan penguasaan atas materi pelajaran, khususnya yang diperagakan itu.
5. Membangkitkan minat dan aktifitas belajar siswa
6. Memberikan pemahaman yang lebih tepat dan jelas.¹¹

Banyak manfaat yang dapat diraih dengan menggunakan metode demonstrasi itu sendiri seperti yang dikemukakan oleh Sri Wahyuni bahwa dengan diterapkannya metode demonstrasi perhatian siswa lebih terpusatkan, proses belajar siswa lebih terarah pada materi yang sedang berlangsung pada materi yang sedang dipelajari kemudian pengalaman dan kesan sebagai hasil pembelajaran lebih melekat pada peserta didik.¹²

Metode demonstrasi ini membuat peserta didik mendapat pengalaman praktis yang dapat membentuk perasaan dan kemauan, sehingga dapat mengurangi kesalahan dalam mengambil kesimpulan serta masalah yang mungkin timbul dihati peserta didik dapat pula terjawab.

Dari pernyataan diatas, dapat dipahami bahwa di MI Darul I'tisham Embo Kecamatan Tamalatea Kabupaten Jeneponto pada umumnya dalam mengajarkan materi pembelajaran guru lebih menggunakan metode campuran yakni metode ceramah, Tanya jawab, diskusi dan demonstrasi.

¹¹ Sri Wahyuni S,(25 Tahun), *Guru Mata Pelajaran Fiqih di kelas V, MI Darul I'tisham Embo Kecamatan Tamalatea Kabupaten Jeneponto, Wawancara diruang guru, pada tanggal 3 Oktober 2018*

¹² Sri Wahyuni S, (25 Tahun)*Guru Mata Pelajaran Fiqih MI Darul I'tisham Embo Kecamatan Tamalatea Kabupaten Jeneponto, Wawancara diruang guru, Pada Tanggal 15 Oktober 2018*

C. Faktor Pendukung dan Penghambat Dalam Menerapkan Metode Pembelajaran Guru MI

Demikian dengan faktor pendukung dan penghambat dalam menerapkan metode pembelajaran.

Menurut Zakiah Abdullah, Dari segi faktor pendukung peran guru dalam menerapkan metode pembelajaran merupakan kunci utama dalam menjalankan peran seorang guru, dalam penelitian ini pendukung yang dimaksud adalah adanya kerja sama antara guru dan sarana dan prasarana.

Penghambat dalam menerapkan metode pembelajaran adalah kurangnya fasilitas-fasilitas yang mendukung metode pada proses pembelajaran berlangsung, seperti media pembelajaran belum lengkap untuk mendukung metode yang diterapkan oleh guru.¹³

Dari observasi yang dilihat oleh peneliti bahwa penghambat dalam menerapkan metode pembelajaran memang fasilitas-fasilitas kurang memadai dalam proses pembelajaran seperti media pembelajaran dan buku siswa.

Sedangkan menurut Johra Abdullah dari faktor pendukung itu sendiri adalah spidol, papan tulis buku guru. Sedangkan penghambat dalam proses pembelajaran adalah buku pegangan siswa belum ada karena di kelas I itu sendiri sudah menerapkan kurikulum K13.¹⁴

Dari wawancara diatas penulis menyimpulkan bahwa penerapan metode pembelajaran merupakan pondasi utama untuk menentukan efektifitas dan efisiensi pembelajaran. Pembelajaran perlu dilakukan sedikit ceramah dan

¹³ Zakiah Abdullah, (43 Tahun), Kepala Sekolah MI Darul I'tisham Embo Kecamatan Tamalatea Kabupaten Jeneponto, Wawancara diruang Kepala Sekolah, Tanggal 3 Oktober 2018.

¹⁴ Johra Abdullah, (46 Tahun), Guru Kelas I MI Darul I'tisham Embo Kecamatan Tamalatea Kabupaten Jeneponto, Wawancara diruangan Kelas I, Pada Tanggal 3 Oktober 2018.

metode-metode lain yang berpusat pada guru, serta lebih menekankan pada masalah kelemahan dalam dunia pendidikan, banyak dilihat dari kurikulum, tanpa memperhatikan kelemahan metode penyampaian bahan belajar. Akibatnya kurikulum lebih sering mengalami perombakan, daripada mengajar. Guru menyadari bahwa mengajar adalah suatu proses kegiatan yang kompleks. Meskipun ada hambatan dalam menerapkan metode pembelajaran akan tetapi beberapa kemampuan yang dimiliki oleh guru akan mampu menjalankan perangnya dalam mendidik, mengajar, membimbing, mengarahkan serta melatih dan mengevaluasi peserta didik. Kemampuan guru dengan metode yang bervariasi bukanlah suatu pekerjaan yang mudah. Misalnya jika guru hanya melakukan tugas mereka dengan metode ceramah terus-menerus, tentu akan membosankan murid sehingga guru perlu menggunakan metode bervariasi yaitu metode ceramah, diskusi, tanya jawab dan demonstrasi.

BAB V

PENUTUP

A. *Kesimpulan*

Setelah penulis mengemukakan uraian secara terperinci tentang masalah-masalah yang sesuai dengan topic pembahasan. Maka tibalah pada uraian terakhir ini penulis menarik beberapa kesimpulan sebagai berikut:


1. Penerapan metode pembelajaran guru MI Darul I'tisham Embo Kecamatan Tamalatea Kabupaten Jeneponto menggunakan metode campuran diantaranya metode ceramah, diskusi, Tanya jawab dan demonstrasi.
2. Faktor pendukunganya kerja sama antara guru dan sarana dan prasarana. Sedangkan penghambat dalam menerapkan metode pembelajaran yaitu belum ada buku pegangan siswa sehingga dalam proses pembelajaran siswa mengalami kesulitan belajar.

3. *Implikasi Penelitian*

Berdasarkan penelitian yang telah dilakukan, dan setelah memperhatikan hasil-hasilnya. Maka penulis menyarankan dan merekomendasikan hal-hal sebagai berikut:

1. Penerapan metode pembelajaran guru MI sudah cukup baik, akan tetapi alangkah lebih baiknya agar lebih mengoptimalkan lagi proses pembelajaran seorang pendidik harus betul-betul memperhatikan metode apa yang dibawakan pada saat proses pembelajaran.

2. Untuk kepala sekolah MI Darul I'tisham Embo mengenai sarana dan prasarannya sudah cukup memadai, namun alangkah lebih baiknya jika ada sarana serta fasilitas yang khususkan untuk metode yang dibawa oleh guru.
3. Saran untuk siswa, agar punya percaya diri sehingga tidak merasa malu untuk melaksanakan praktek di depan kelas. Selain ini, siswa juga diharapkan agar lebih memperhatikan terhadap metode yang sedang disampaikan guru.



DAFTAR PUSTAKA

- Arifin Anwar, *Memahami Paradikma Baru Pendidikan Nasional dalam Undang-Undang Sisdiknas* Jakarta: Ditjen Kelembagaan Agama Islam Depang 2003.
- Arief Armai, *Pengantar Ilmuan Metodologi Pendidikan Islam*, Cet: Jakarta: Ciputat Pres, 2002.
- Anwar Muhammad, *Mengajar dengan Teknik Hipnosis Classroom Management Series*, Gundarma Ilmu: Cet. IV, tahun 2018.
- Alma Buchari dll, *Guru Profesional, Menguasai Metode dan Terampil Mengajar*, Cet.11, Alfabet, Bandung.
- Abror Rachmanr, *Psikologi Pendidikan*, Yogyakarta: Tiara Wacana, 1993.
- Ali Muhammad, *Guru Dalam Proses Belajar Mengajar*, Bandung: Sinar Baru Algensindo, 2004.
- Asril Zainal, *Micro Teaching Disertai Dengan Pedoman Lapangan Cet ke-1*; Jakarta : PT. Raja Grafindo Persada, 2010.
- Arikunto Suharsimi, *Prosedur Penelitian Suatu Pendekatan Praktis* Jakarta: PT. Rineka Cipta, 2006.
- Arifin Zainal, *Evaluasi Pembelajaran* Cet. III; Bandung: PT. Rosdakarya, 2011.
- Aswina, *Peranan Metode Diskusi Terhadap Motivasi Belajar Mahasiswa Jurusan Kependidikan Islam Prodi Manajemen Pendidikan Islam Angkatan 2008 Pada Fakultas Tarbiyah dan Keguruan Uin Alauddin Makassar* 2009.
- Afandi Muhammad, Muktar Latif, Zukhairina, Rita Zubaidah, *Orientasi Baru Pendidikan Anak Usia Dini Teori dan Aplikasi*, Cet III; Jakarta, Kencana, 2013.
- Bungin Burhan, *Metodologi Penelitian Kualitatif aktualisasi metodologis kearah ragam varian kon tenporer*, Jakarta: PT. Raja Grafindo Persada, 2010.
- Basyaruddin Usman, *Metodologi Pembelajaran Agama Islam*, h.37... *Metodologi Pembelajaran Agama Islam*, Jakarta; PT. Intermasa, 2002.
- Daradjat Zakiyah, dkk, *Metodologi Pengajaran Islam*, Cet. II; Jakarta: Bumi Aksara, 2001.
- Departemen Agama RI, *Al-Qur'an dan Terjemahnya*, Cet; I: Ponegoro, 2011.
- Djamarah Samsul Bahri, *Guru dan Anak dalam Nterakti Idukatif*, Jakarta : PT. Rineka Cipta, 2000.
- Departemen Agama RI, *Al-Qur'an dan Terjemahnya*, Cet; I: Ponegoro, 2011.
- Khairil dan Sudaran Denim, *Psikologi Pendidikan*, cet. II; Bandung: Alfabeta, 2011.

- Mahmud Yunus, *Pokok-Pokok Pendidikan dan Pengajaran*, t.g; Jakarta:PT. Hidakarya Agung, t.th.
- Mariyati, *Evektivitas Metode Ceramah Plus Demonstrasi Dan Latihan (CPDL) Dalam Meningkatkan Prestasi Belajar Pendidikan Agama Islam Pada Siswa Kelas VIII Di SMP Negeri 14 Makassar*, 2012.
- Prasetyo Abu Ahmadi dan Suro Tri, *Strategi Belajar Mengajar*, Cet. I; Bandung: CV. PustakaSetia, 1997.
- Ruseffendi, *Pengantar kepada Membantu GuruMengembangkan Kompetensinya dalam Pengajaran Matematika untuk Meningkatkan CBS Perkembangan Kompetensi Guru*, Bandung: Tarsito, 1988.
- Rada dan Soleha, *Ilmu Pendidikan Islam*, Cet. I; Bangka Belitung: Alfabata 20.
- Sabari Ahmad, *Strategi Belajar Mengajar dan Mico Teaching*, Cet, I; Jakarta: Ciputat Pres.
- Sanjaya Wina, *Stategi Pembelajaran Berorientasi Standar Proses Pendidikan*, Cet. I2; Jakarta: Prenada Media Group, 2016.
- Sulhan Najib, *Pembangunan Karakter pada Anak, Manajemen Pembalajaran Guru Menuju Sekolah Efektif* Surabaya Intelektual Club.
- Sofyan, *Pisikologi Pendidikan* Cet.I; Bandung Alfabeta, Oktober 2012.
- Sudjana Nana ,*Penilaian Hasil Proses Belajar Mengajar*, Remaja Rosdakarya : Bandung, 1995.
- Shaleh Abdul Rahman, *Pendidikan Agama dan Kegunaan “Visi, Misi dan Aksi”*, Jakarta; PT. Gurmawidu Pancaperkasa,2002.
- Sugiyono, *Metode Penelitian Pendidikan Pendekatan Kuantitatif, Kualitatif, dan R&D.... Metode Penelitian Pendidikan Pendekatan Kuantitatif, Kualitatif, dan R&D.*
- Usman Muh Uzer, *Menjadi Guru Profesional*, Bandung : Remaja Rosdakarya,1990.
- Willis Sofyan S, *Psikologi Pendidikan*, Cet. II; Bandung: Afabeta, 2011.
- Yunie, *Model Pembelajaran dengan Pendekatan Psikoanalisis Melalui Metode Aversiion* Cet.I; Bandung: Alfabeta 2015.
- Zain Aswan dan Syarifuddin Bahri Djamarah, *Strategi Belajar Megajar*.
- Zuriah Nurul, *Metodologi Penelitian Sosial Dan Pendidikan* Cet. II; Jakarta: PT. Bumi Aksara.

DAFTAR WAWANCARA

Johrah Abdullah, *Guru Kelas I MI Darul I'tisham Embo Kecamatan Tamalatea Kabupaten Jeneponto*, Pada Tanggal 3 Oktober.

Nuraeni E, *Guru Kelas V, MI Darul I'tisham Embo Kacamatan Tamalatea Kabupaten Jeneponto pada tanggal*, 4 Oktober.

Sahabuddin, *Guru Mata Pelajaran Fiqih di Kelas IV, MIDarul I'tisham Embo Kacamatan Tamalatea Kabupaten Jeneponto pada tanggal* 4 Oktober

Zakiah Abdullah, *Kepala Sekolah MI Darul I'tisham Embo Kecamatan Tamalatea Kabupaten Jeneponto*, Pada Tanggal 3 Oktober

Johrah Abdullah, *Guru Kelas I MI Darul I'tisham Embo Kecamatan Tamalatea Kabupaten Jeneponto*, Pada Tanggal 3 Oktober.



L


A

M

P

I

R



UNIVERSITAS ISLAM NEGERI

ALAUDDIN

MAKASSAR

N

DOKUMENTASI





Proses belajar fiqih



Proses praktek shalat



Proses wawancara



Proses mengerjakan tugas



Proses belajar di kelas V



Proses maju kedepan untuk menuliskan A,B,C,D...



UNIVERSITAS ISLAM NEGERI
ALAUDDIN
MAKASSAR

RIWAYAT HIDUP

DEWI SARTIKA lahir di desa Ka'nea pada tanggal 07 juni 1996. Merupakan anak bungsu dari empat bersaudara dari pasangan Abdul Ltif dan Naharia. Memulai pedidikan di SD Negeri Ka'nea 202 kecamatan Binamu Kabupaten Jeneponto dan tamat pada tahun 2008. Pada tahun yang sama penulis melanjutkan pendidikan menengah pertama di SMP Negeri 4 Binamu , dan tamat pada tahun 2011 pada tahun yang sama pula, penulis melanjutkan pendidikan menengah atas di MAN 1 Binamu Jeneponto kemudian tamat pada tahun 2014. Pada tahu yang sama pula penulis diterima di Universitas Islam Negeri (UIN) Alauddin Makassar pada jurusan Pendidikan Guru Madrasah Ibtidaiyah (PGMI) Fakultas Tarbiyah dan Keguruan. Penulis berharap untuk dapat meraih ilmu dan pendidikan yang lebih tinggi.

