

**KEANEKARAGAMAN JENIS TUMBUHAN PAKU
(*Pteridophyta*) DI KAWASAN TAMAN HUTAN
RAYA ABDUL LATIEF SINJAI BORONG**



SKRIPSI

Diajukan untuk memenuhi salah satu syarat untuk meraih gelar sarjana
sains Jurusan Biologi Fakultas Sains dan Teknologi
UIN Alauddin Makassar

Oleh:

WAHDANIYAH

60300117026

JURUSAN BIOLOGI
FAKULTAS SAINS DAN TEKNOLOGI
UNIVERSITAS ISLAM NEGERI ALAUDDIN MAKASSAR
2023

PERNYATAAN KEASLIAN SKRIPSI

Mahasiswa yang betandatangan dibawah ini:

Nama : Wahdaniyah
NIM : 60300117026
Tempat/Tgl. Lahir : Toddang Pulu, 18 Juni 1999
Jur/Prodi : Biologi
Fakultas : Sains dan Teknologi
Alamat : Jalan Poros Enrekang Desa Mario
Judul : Keanekaragaman Jenis Tumbuhan Paku (*Pteridophyta*) di
Kawasan Taman Hutan Raya Abdul Latief Sinjai Borong

Menyatakan dengan sesungguhnya dan penuh kesadaran bahwa skripsi ini benar adalah hasil karya sendiri. Jika kemudian hari terbukti bahwa ia merupakan duplikat, tiruan, plagiat atau dibuat oleh orang lain, sebagian atau seluruhnya, maka skripsi dan gelar yang diperoleh karenanya batal demi hukum.

Gowa, 24 Februari 2023
3 Sya'ban 1444 H

Penyusun,

UNIVERSITAS ISLAM NEGERI
ALAUDDIN
MAKASSAR
Wahdaniyah
NIM. 60300117035

LEMBAR PENGESAHAN SKRIPSI

Skripsi yang berjudul “Keanekaragaman Jenis Tumbuhan Paku (*Pteridophyta*) di Kawasan Taman Hutan Raya Abdul Latief Sinjai Borong” yang disusun oleh Wahdaniyah, NIM: 60300117026, Mahasiswi Jurusan Biologi pada Fakultas Sains dan Teknologi UIN Alauddin Makassar, telah diuji dan dipertahankan dalam sidang *munaqasyah* yang diselenggarakan pada hari Senin, 24 Februari 2023 bertepatan dengan 3 Sya’ban 1444, dinyatakan telah dapat diterima sebagai salah satu syarat untuk memperoleh gelar Sarjana dalam Ilmu Sains dan Teknologi, Jurusan Biologi.

Gowa, 24 Februari 2023
3 Sya’ban 1444 H

DEWAN PENGUJI:

Ketua : Dr. Fatmawati Nur, S.Si., M.Si
Sekretaris : Zulkarnain, S.Si., M.Kes
Munaqisy I : Hasyimuddin, S.Si., M.Si
Munaqisy II : Dirhamzah, S.Pd.I., M.Pd.I
Pembimbing I : Dr. Masriany, S.Si., M.Si
Pembimbing II : Rusmadi Rukmana, S.Si., M.Pd



(.....)
(.....)
(.....)
(.....)
(.....)
(.....)

Diketahui oleh:
Dekan Fakultas Sains dan Teknologi
UIN Alauddin Makassar,



Prof. Dr. Muhammad Khalifah Mustami, M.Pd.
NIP. 195710412200003100

KATA PENGANTAR

Assalamu 'alaikum Warahmatullahi Wabarakatuh.....

Alhamdulillah puji syukur atas kehadiran Allah swt. yang telah memberikan nikmat iman, nikmat islam serta rahmat dan hidayah-NYA. Shalawat dan salam senantiasa tercurah limpahkan kepada Rasulullah SAW. yang senantiasa memberi inspirasinya sehingga penulis mampu menyelesaikan skripsi yang berjudul **“Keanekaragaman Jenis Tumbuhan Paku (*Pteridophyta*) di Kawasan Taman Hutan Raya Abdul Latief Sinjai Borong”**. Skripsi ini merupakan salah satu syarat untuk memperoleh gelar sarjana pada Program Studi Biologi, Fakultas Sains dan Teknologi, Universitas Islam Negeri Alauddin Makassar. Penulis menyadari masih banyak kekurangan dalam menyusun skripsi ini. Namun dengan segala upaya, bantuan dan dorongan dari berbagai pihak, penulis dapat menyelesaikan skripsi ini dengan baik.

Ungkapan syukur dan terima kasih kepada kedua orang tua saya yaitu bapak M. Yasir Tancung dan ibu A. St. Halijah yang selalu memberi saya motivasi dan doa agar tidak patah semangat dan tetap kuat dalam mengerjakan skripsi ini dan tak lepas dari dukungan, motivasi, kerjasama maupun bimbingan dari pihak. Ucapan terima kasih ini penulis ucapkan kepada:

1. Prof. Drs. Hamdan Juhanis, M.A., Ph. D selaku Rektor Universitas Islam Negeri Alauddin Makassar.
2. Prof. Dr. Muhammad Halifah Mustami, M.Pd. selaku Dekan Fakultas Sains dan Teknologi Universitas Islam Negeri Alauddin beserta jajarannya.

3. Dr. Masriany, S.Si., M.Si., selaku Ketua Jurusan Biologi di Jurusan Biologi Fakultas Sains dan Teknologi. Sekaligus sebagai dosen pembimbing I yang sudah sangat membantu untuk bisa sampai pada titik ini dengan penuh kesabaran memberikan motivasi, bimbingan, arahan, masukan dan meluangkan waktunya.
4. Hasyimuddin S.Si., M.Si., selaku Sekretaris Jurusan Biologi Fakultas Sains dan Teknologi Universitas Islam Negeri Alauddin Makassar. Sekaligus penguji I yang telah banyak memberikan masukan serta saran yang sangat membangun untuk memulai penelitian dan penulisan skripsi.
5. Dr. Fatmawati Nur, S. Si., M. Si. selaku dosen penasehat akademik yang dengan sabar memberikan bimbingan, arahan, masukan baik dari keilmuan maupun agama yang sangat bermanfaat dalam menyelesaikan perkuliahan penulis sehingga skripsi ini dapat terselesaikan.
6. Rusmadi Rukmana, S. Si., M. Pd. selaku pembimbing II yang dengan sabar memberikan bimbingan, arahan, masukan baik dengan tulus hati dan meluangkan waktu membimbing penulis sehingga skripsi ini dapat terselesaikan.
7. Dirhamzah, S.Pd., M.Pd.I selaku Dosen penguji II yang telah banyak memberikan masukan serta saran yang sangat membangun untuk memulai penelitian dan penulisan skripsi.
8. Zulkarnain, S.Si., M.Kes selaku Kepala Laboratorium Program Studi Biologi Fakultas Sains dan Teknologi Universitas Islam Negeri Alaudin Makassar atas ilmu serta arahan bagi penulis

9. Dr. Mashuri Masri, S. Si, M. Kes. selaku dosen Komprehensif Mikrobiologi dan Dirhamzah, S.Pd.I., M.Pd.I. selaku dosen Komprehensif Agama yang sangat membantu penulis untuk mempelajari agama lebih banyak lagi.
10. Seluruh Bapak/Ibu Dosen prodi Biologi yang selama ini telah mengajarkan banyak hal serta pengetahuan yang penulis belum pernah dapatkan dimana pun, semoga Allah swt. selalu memberikan rahmat dan hidayah-Nya kepada beliau.
11. Kepada laboran Jurusan Biologi Kakak Kurni, Kakak Ratih, Kak Alir, Kak Nurman dan Ibu Faridah yang selalu mendampingi penulis dalam bekerja dilaboratorium mulai dari penulis menjadi praktikan hingga penulis melakukan penelitian untuk menyelesaikan tugas akhir, semoga Allah swt. selalu memberikan rahmat dan hidayah-Nya kepada beliau.
12. Karyawan dan Staf dalam Lingkup Fakultas Sains dan Teknologi Universitas Islam Negeri Alauddin Makassar yang telah banyak membantu penulis dalam urusan surat-menyurat.
13. Terima kasih banyak penulis ucapkan kepada Sumiati, S.Pd.I selaku operator Program Studi Biologi yang sangat membantu penulis dalam urusan surat-menyurat penelitian penulis.
14. Terima kasih kepada Pemerintahan Kabupaten Sinjai dan Pegawai/Staf Taman Hutan Raya Abdul Latief Sinjai yang telah memberikan izin serta telah memberikan bantuan berbagai informasi yang dapat membantu dalam penelitian hingga penyusunan skripsi ini.

15. Terima kasih kepada angkatan saya 1N7ERNEURON yang telah banyak membantu melancarkan jalannya penelitian, sehingga penulis bisa menyelesaikan skripsi dengan baik. Terima kasih atas dukungan kalian.

Kepada semua pihak yang tidak sempat penulis sebutkan satu persatu yang telah membantu dan berpartisipasi dalam penyusunan skripsi ini. Dengan segala keterbatasan, penulis hanya berdoa kepada Allah Swt. agar rahmat dan hidayah-nya senantiasa terlimpah atas mereka.

Wassalamualaikum Warahmatullahi Wabarakatuh.

Samata, 23 Februari 2023

Penyusun

Wahdaniyah
Nim: 60300117026




UNIVERSITAS ISLAM NEGERI
ALAUDDIN
M A K A S S A R

DAFTAR ISI

PERNYATAAN KEASLIAN SKRIPSI.....	i
PERSETUJUAN PEMBIMBING.....	ii
LEMBAR PENGESAHAN SKRIPSI.....	iii
KATA PENGANTAR	iv
DAFTAR ISI	viii
DAFTAR TABEL	x
DAFTAR ILUSTRASI	xi
DAFTAR LAMPIRAN	xii
ABSTRAK	xiii
ABSTRACT	xiv
BAB I PENDAHULUAN.....	1
A. Latar Belakang	1
B. Rumusan Masalah.....	4
C. Ruang Lingkup Penelitian	4
D. Kajian Pustaka/Penelitian Terdahulu	5
E. Tujuan Penelitian	9
F. Manfaat Penelitian	10
BAB II TINJAUAN TEORITIS	11
A. Tinjauan Ayat yang Relevan	11
B. Tinjauan Umum tentang Tumbuhan Paku (Pteridophyta).....	13
C. Tinjauan Umum tentang Taman Hutan Raya Abdul Latief	30
D. Kerangka Pikir.....	34
BAB III METODOLOGI PENELITIAN.....	35
A. Jenis dan Pendekatan Penelitian.....	35
B. Waktu dan Lokasi Penelitian.....	35
C. Variabel Penelitian	36
D. Definisi Operasional Variabel	36
E. Alat dan Bahan.....	37

F. Prosedur Kerja.....	37
BAB IV HASIL DAN PEMBAHASAN	41
A. Hasil Penelitian.....	41
B. Pembahasan	44
BAB V PENUTUP.....	72
A. Kesimpulan.....	72
B. Saran	72
KEPUSTAKAAN	73
LAMPIRAN.....	77
RIWAYAT HIDUP.....	88



UNIVERSITAS ISLAM NEGERI
ALAUDDIN
 M A K A S S A R

DAFTAR TABEL

Tabel 4.1 Hasil Identifikasi Tumbuhan Paku di Kawasan Tahura Abdul Latief Sinjai Borong.....	41
Tabel 4.2 Hasil Indeks Ekologi Tumbuhan Paku di Kawasan Tahura Abdul Latief Sinjai Borong.....	43
Tabel 4.3 Pengamatan Faktor Lingkungan	44
Tabel 6.1 Tumbuhan Paku di Kawasan Tahura Abdul Latief	80
Tabel 6.2 Analisis Data Indeks Ekologi Blok Pemanfaatan	81
Tabel 6.3 Analisis Data Indeks Ekologi Blok Perlindungan	82
Tabel 6.4 Analisis Data Indeks Ekologi Blok Koleksi	83
Tabel 6.5 Analisis Data Indeks Nilai Penting Blok Tradisional.....	85
Tabel 6.6 Analisis Data Indeks Ekologi Keseluruhan	85
Tabel 6.7 Pengamatan Faktor Lingkungan	87




DAFTAR ILUSTRASI

Gambar 2.1 Rhyniaceae	20
Gambar 2.2 Psilotum nudum	21
Gambar 2.3 Lycopodium clavatum	22
Gambar 2.4 Selaginella willdenowii	22
Gambar 2.5 Sigillariaceae	23
Gambar 2.6 Isoetes lacustris	24
Gambar 2.7 Equisetum arvense.....	25
Gambar 2.8 Rhynia elegans	26
Gambar 2.9 Adiantum cuneatum	26
Gambar 2.10 Marattia Salicina	28
Gambar 2.11 Schizaeaceae.....	29
Gambar 2.12 Salviniaceae.....	29
Gambar 2.13 Peta Wilayah Taman Hutan Raya Abdul Latief (Tahura) Sinjai Borong	33
Gambar 3.1 Peta Letak Kawasan Konservasi Taman Hutan Raya Abdul Latief Sinjai Borong	36
Gambar 4.1 Hasil Identifikasi Tumbuhan Paku (pteridophyta) di Tahuran Abdul Latief Sinjai Borong	42
Gambar4.2 Hasil Indeks Ekologi Populasi Tumbuhan Paku di Kawasan Tahura Abdul Latief Sinjai Borong.....	43

DAFTAR LAMPIRAN

Lampiran I Proses Pengambilan Sampel <i>Pteridophyta</i>	77
Lampiran II Tumbuhan Paku	80
Lampiran III Analisis Data Indeks Ekologi	81
Lampiran IV Pengamatan Faktor Lingkungan	97



UNIVERSITAS ISLAM NEGERI
ALAUDDIN
M A K A S S A R

ABSTRAK

Nama : Wahdaniyah
NIM : 60300117026
Judul Skripsi : Keanekaragaman Jenis Tumbuhan Paku (*Pteridophyta*) di Kawasan Taman Hutan Raya Abdul Latief Sinjai Borong

Pteridophyta merupakan flora dengan sistem vaskular sejati (kormus) dan menggunakan spora sebagai alat reproduksinya. *Pteridophyta* bertumbuh secara teresterial dan epifit. *Pteridophyta* pada Kawasan Taman Hutan Raya (Tahura) Abdul Latief Sinjai Borong merupakan tumbuhan yang memiliki peran berharga dalam membantu menjaga keseimbangan ekosistem seperti menjaga kelembaban tanah, melindungi tanah dari erosi dan pembentukan humus. Penelitian ini bertujuan untuk mengetahui keanekaragaman tumbuhan paku yang terdapat di Kawasan taman hutan raya Abdul Latief Sinjai Borong. Penelitian ini dilakukan dengan menggunakan metode jelajah (*Cruise methods*) sesuai dengan jalur pendakian, dengan pengambilan sampel 1,5 meter ke arah kanan dan kiri. Hasil penelitian yang telah dilakukan pada Kawasan Taman Hutan Raya Abdul Latief Sinjai Borong Keanekaragaman tumbuhan paku (*Pteridophyta*) di Kawasan Tahura Abdul Latief Sinjai Borong pada seluruh blok tergolong sedang dengan nilai (H') didapatkan sebesar 2,64. Keanekaragaman paku pada setiap blok penelitian termasuk dalam kategori sedang dengan nilai (H') blok pemanfaatan 2,63, blok perlindungan 2,49, blok koleksi 2,63, blok tradisional 2,64. Karakteristik habitat tumbuhan paku yang ditemukan di Tahura Abdul Latief Sinjai Borong yaitu teresterial dan epifit. Jenis tumbuhan paku epifit ditemukan 7 jenis dan 12 tumbuhan paku teresterial.

Kata Kunci : Indeks Keanekaragaman, Tumbuhan Paku, Taman Hutan Raya

ABSTRACT

Name : Wahdaniyah
NIM : 60300117026
Thesis Title : Diversity of Fern Plants (*Pterideophyta*) in the Grand Forest Park Area of Abdul Latief Sinjai Borong

Ferns (*pteridophyta*) are a division of plants that already have a true vascular system (kormus), but do not produce seeds for reproduction. Using spores as a tool to reproduce generatively. Ferns can grow attached to trees, dead wood, weathered wood, litter, soil and rocks. Ferns in the Forest Park Area (Tahura) Abdul Latief Sinjai Borong are plants that have an important role in the balance of the ecosystem, namely in forming humus, protecting the soil from erosion and maintaining soil moisture. This study aims to determine the types of ferns found in the Abdul Latief Sinjai Borong forest park area. This research was conducted using cruise methods according to the hiking trail, with 1.5 meter sampling to the right and left. The results of the research that was carried out in the Abdul Latief Sinjai Borong Grand Forest Park area, the results of research on the utilization block found 19 species, namely *Asplenium nidus*, *Asplenium pellucidum*, *Blechnopsis orientalis*, *Cyathea spinulosa*, *Davallia trichomanoides*, *Histiopteris incisa*, *Dryopteris scotia*, *Elaphoglossum sp.*, *Gleichenia truncate*, *Lycopodium cernuum*, *Nephrolepis cordifolia*, *Nephrolepis biserrate*, *Diplazium esculantum*, *Drynaria quercifolia*, *Pityrogramma austroamericana*, *Adiantum philippense*, *Adiantum raddianum*, *Pteris linearis*, *Selaginella intermedia*. The diversity index (H') obtained a diversity index value of 2.64 indicating that the level of diversity of ferns in Tahura Abdul Latief Sinjai Borong is included in the medium criteria because the value of $2.0 < H' \leq 3.0$.

Keywords : Diversity Index, Ferns, Grand Forest Park

BAB I

PENDAHULUAN

A. Latar Belakang

Indonesia termasuk salah satu benua yang memiliki hutan hujan tropis terluas sedunia dengan sumber daya alam yang melimpah serta memiliki berbagai macam jenis flora dan fauna (Akhmaddhian, 2013). Ini dapat terjadi dikarenakan Indonesia terletak diantara dua benua yang strategis dengan ribuan pulau yang bervariasi, baik itu berupa bukit, pegunungan, maupun pulau-pulau kecil lainnya (Hasibuan & Rizalinda, 2016).

Hutan di Indonesia memiliki keanekaragaman flora sekitar 1,7 juta jenis yang terdapat di dunia, yang teridentifikasi sekitar 101.100. Salah satunya adalah tumbuhan paku yang memiliki keanekaragaman cukup tinggi (Ceri, 2014). Jumlah pakis yang dikenal di bumi hampir mendekati sepuluh ribu spesies dan sekitar seribu tiga ratus diperoleh dari Indonesia (Imaniar, 2019).

Pakis atau pteridophyta adalah salah satu flora yang paling umum ditemukan diseluruh hutan Indonesia. Pakis termasuk ke dalam tumbuhan kormofit pembawa spora. Habitat pakis dapat bertahan hidup disemua tempat seperti darat, hidup pada tumbuhan lain maupun perairan. Tjitrosoepomo (2015) menyatakan Pakis sudah dapat dipilah antara *radix*, *caulis* serta *folium*. Pakis ini dijumpai terpencar luas di daerah tropis, dengan pola persebaran mulai dari hutan primer maupun sekunder, baik daerah yang memiliki dataran rendah atau dataran tinggi dan lingkungan lembab (Kinho, 2012).

Faktor geografis keanekaragaman hayati juga dipengaruhi oleh lingkungan sekitar seperti terjadinya perubahan kondisi fisik pada hutan, baik secara alami maupun karena pengaruh manusia. Informasi mengenai keanekaragaman jenis tumbuhan di Sulawesi masih kurang dibandingkan dengan pulau-pulau lainnya yang terdapat di Indonesia. Kalimantan merupakan pulau yang memiliki keanekaragaman tumbuhan terbanyak sekitar 9.959, sedangkan Pulau Sulawesi sendiri memiliki sekitar 5.972 jenis yang telah ditemukan (Saleh, 2018).

Kawasan suaka alam berlandaskan Peraturan Pemerintah (PP) No. 28 tahun 2011 bab penyelenggaraan lingkungan perlindungan taman Nasional dan lingkungan perawatan cagar alam yaitu lingkungan perlindungan cagar alam karena memiliki suasana alam dan keunikan dari berbagai jenis flora, fauna dan ekosistem yang harus dilestarikan dan dilindungi dengan membiarkan perkembangannya terjadi secara alami. Salah satu Kawasan suaka alam terletak di Provinsi Sulawesi Selatan memiliki tumbuhan dan satwa beranekaragam adalah Kawasan Taman Hutan Raya Abdul Latief (Tahura) Sinjai Borong.

Kawasan lindung telah ditetapkan sebagai cagar alam berdasarkan Peraturan Direktur Jenderal Kehutanan dan Perlindungan Alam No: SK. 76/IV-KKBHL/2015. Bertempat di desa Batu Belerang, Kecamatan Sinjai Borong, Kabupaten Sinjai, cagar alam ini memiliki luas sekitar 720 hektar dan potensi alamnya cocok untuk penelitian ilmiah. Di cagar alam memiliki curah hujan rata-rata 3092 mm pertahun dan dengan suhu rata-rata sekitar 28°C, dengan adanya ekosistem melimpah dapat menjadi lingkungan yang sangat mendukung flora dan fauna tumbuh subur terutama jenis tumbuhan pakis-pakisan (Sugiarti, 2017).

Tumbuhan paku adalah salah satu bagian dari keragaman hayati, mempunyai peran ekologi penting pada ekosistem hutan, contohnya pembentukan lapisan pelindung penutup tanah, pembentukan serasah tanah, produser jaringan makanan serta membantu dalam proses pembentukan unsur hara. Fungsi lain dari pteridophyta sebagai sumber daya genetik serta potensi sumber makanan dan obat-obatan. Diperlukan perhatian yang cukup besar dalam pengelolaannya (Wulandari, 2015). Pteridophyta memiliki keragaman jenis yang besar dan dapat beradaptasi di daerah yang berbeda-beda, dibandingkan dengan tumbuhan lain pteridophyta kurang diperhatikan.

Sampai saat ini banyak penelitian tentang tumbuhan pteridophyta telah dilakukan seperti “Keanekaragaman Jenis Paku Terrestrial di Kawasan Gunung Bunder Taman Nasional Gunung Halimun Salak Bogor” yang telah diteliti oleh Alghifari (2016), akan tetapi penelitian mengenai Keanekaragaman Pteridophyta di Kawasan Taman Hutan Raya Abdul Latief Sinjai Borong belum ada yang meneliti. Karena itu penulis ingin mempelajari dan meneliti tentang paku-pakuan di Kawasan Taman Hutan Raya Abdul Latief Sinjai Borong. Selain itu, pteridophyta juga berperan penting dalam keseimbangan ekosistem yaitu pembentukan humus, perlindungan tanah terhadap erosi dan membantu menjaga kelembaban tanah.

B. Rumusan Masalah

Adapun rumusan masalah pada penelitian ini yaitu:

1. Bagaimana keanekaragaman tumbuhan paku yang terdapat di Kawasan Taman Hutan Raya Abdul Latief Sinjai Borong?
2. Bagaimana karakteristik habitat tumbuhan paku di Kawasan Taman Hutan Raya Abdul Latief Sinjai Borong?

C. Ruang Lingkup Penelitian

Adapun ruang lingkup pada penelitian ini yakni sebagai berikut:

1. Objek penelitian ini adalah semua tumbuhan paku yang ditemukan selama penelitian.
2. Identifikasi dilakukan dengan melihat karakteristik morfologi organ vegetatif (akar, batang dan daun), organ generatif (susunan sorus dan letak sorus) dan substrat pada tingkat spesies.
3. Metode yang digunakan untuk pengambilan sampel dilakukan menggunakan metode jelajah sesuai jalur pendakian, dengan sampel diambil 1,5 meter ke arah kanan dan kiri.
4. Faktor lingkungan yang diukur dalam penelitian ini adalah suhu udara, intensitas cahaya, kelembaban udara, kecepatan angin, pH dan kelembaban tanah.
5. Tempat penelitian adalah Tahura Abdul Latief Sinjai Borong pada 4 blok yaitu blok pemanfaatan, blok koleksi, blok perlindungan dan blok tradisional

D. Kajian Pustaka/ Penelitian Terdahulu

Adapun penelitian sebelumnya yang berkaitan dengan penelitian ini adalah:

1. Penelitian Hidayah, Julita dan Melvinasari, 2021. Identifikasi Pteridophyta di Hutan Kota Jakarta, Indonesia. Tujuan dari penelitian ini adalah untuk mengidentifikasi jenis tumbuhan paku-pakuan yang ada di dua hutan kota di Jakarta: Hutan Kota Srengseng dan Hutan Kota Universitas Indonesia (UI). Metode yang digunakan dalam penelitian ini adalah metode eksplorasi. Dari hasil survei ditemukan 10 jenis tumbuhan paku-pakuan yang ditemukan di hutan Kota Srengseng dan diklasifikasikan menjadi lima famili yaitu Pteriidae, Pteriidae, Polypodiaceae, Davaliidae, dan Lygodiaceae. Selain itu, ditemukan 13 spesies di hutan kota UI dan diklasifikasikan menjadi delapan famili: Araceae, Polypodiaceae, Ivaginellaceae, Nephropidae, Dennstaedtiaceae, Lygodiaceae, Teripteridae, dan Davaliidae. Selain itu, faktor lingkungan seperti suhu, intensitas cahaya, kelembaban tanah dan pH tanah juga diukur. Keberadaan tumbuhan pteridophyta di dua hutan kota dipengaruhi dari faktor kelembaban dan pH tanah. Dengan kondisi lingkungan yang baik sehingga dua hutan kota tersebut cocok digunakan untuk budidaya pteridophyta. Dilakukan juga pengukuran faktor lingkungan seperti intensitas cahaya, pH tanah, kelembaban tanah, dan suhu. Faktor kelembaban dan pH tanah mempengaruhi keberadaan tanaman pakis di kedua hutan kota tersebut. Hutan kota UI memiliki kondisi lingkungan yang lebih baik dan

keanekaragaman spesies yang lebih besar, sehingga lebih cocok untuk pertumbuhan tanaman pakis.

2. Penelitian Xiaohua Dai, Chen, Zhongyang Li dan Xue xiong Wang 2020. Taksonomi, Filogenetik, dan Fungsional Keanekaragaman Pakis di Tiga Lokasi Berbeda yang Terganggu di Kabupaten Longnan, Cina. Gangguan manusia sangat mengancam keanekaragaman hayati tumbuhan berpembuluh. Dibandingkan dengan tumbuhan berbiji, pola keanekaragaman tumbuhan paku kurang dipelajari sepanjang gradien gangguan, termasuk aspek keanekaragaman taksonomi, filogenetik, dan fungsionalnya. Kabupaten Longnan, hotspot keanekaragaman hayati di zona subtropis di Cina Selatan, dipilih untuk mendapatkan gambaran yang lebih menyeluruh tentang hubungan gangguan pakis, khususnya, keanekaragaman taksonomi, filogenetik, dan fungsional pakis pada tingkat gangguan yang berbeda. Dalam 90 plot sampel $\times 5 \text{ m}^2$ di sepanjang tepi jalan di tiga lokasi, kami mencatat total 20 famili, 50 genera, dan 99 spesies paku-pakuan, serta 9759 individu paku-pakuan. Kurva cakupan sampel menunjukkan bahwa upaya pengambilan sampel cukup untuk analisis keanekaragaman hayati. Secara umum, keanekaragaman taksonomi, filogenetik, dan fungsional yang diukur dengan bilangan Hill orde $q = 0-3$ menunjukkan bahwa keanekaragaman tumbuhan paku di Kabupaten Longnan sebagian besar dipengaruhi oleh tingkat gangguan manusia, yang mendukung 'hipotesis gangguan yang meningkat'. Banyak sifat fungsional paku-pakuan di lokasi yang paling terganggu adalah adaptif terhadap

gangguan tersebut. Ada juga beberapa indikator spesies pakis yang merespons tingkat gangguan yang berbeda. Oleh karena itu, pakis dapat dianggap sebagai kelompok indikator yang baik untuk stres lingkungan.

3. Peneliti Musriadi, Jailani dan Armi, 2017. Identifikasi Tumbuhan Paku (Pteridophyta) Sebagai Bahan Ajar Botani Tumbuhan Rendah di Kawasan Taman Hutan Raya Pocut Meurah Intan Kabupaten Aceh Besar. Tujuan penelitian yaitu untuk dapat mengetahui dan memahami pteridophyta digunakan pada bahan ajar sub botani serta kegunaan sampel yang didapatkan dari hasil penelitian untuk bahan ajar sub botani. Hasil penelitian dianalisis secara deskriptif dan disajikan dalam tabel dan gambar. Metode survei lapangan digunakan dalam penelitian ini. Tahura Pocut Meurah Intan mengidentifikasi jenis pakis. Dari hasil penelitian yang dilakukan didapatkan 41 jenis pteridophyta dalam 19 famili. Spesies umum didapatkan termasuk dalam famili Polypodiaceae, yang berjumlah 8 spesies. Terdapat 9 jenis tanaman hias yang berpotensi dimanfaatkan, antara lain *Asplenium pellucidum* Lam dan *Dipteris conjugata* Reinw. Terdapat 11 tanaman obat seperti *Lecanopteris carnososa* (Reinw) dan *Selaginella plana* (Desv.ex Poir) Hieron. 1 jenis bahan kerajinan seperti *Gleichenia hispida*, dan 5 jenis bahan makanan antara lain *Pteris mertensioides* Willd dan *Diplazium accendens* Blume.
4. Penelitian Imaniar, Pudjiastuti dan Mardiyah, 2017. Identifikasi Keanekaragaman Tumbuhan Paku di Kawasan Air Terjun Kapas Biru Kecamatan Pronojiwo Kabupaten Lumajang Serta Pemanfaatannya Sebagai

Booklet. Tujuan dari penelitian ini adalah untuk mengidentifikasi berbagai jenis tanaman pteridophyta yang ditemukan di area air terjun Kapas Biru di kecamatan Pronojiwo provinsi Lumajang pada tahun 2017 dan untuk mengetahui hasil dari uji kelayakan produk brosur yang dilakukan berdasarkan hasil penelitian. Penelitian ini bersifat eksploratif deskriptif. Kawasan air terjun Kapas Biru Pronojiwo Lumajang adalah subjek penelitian. Pada penelitian menggunakan metode jelajah. Hasil penelitian adalah data keanekaragaman pteridophyta terangkum dalam brosur terkait model pengembangan 4D Thiagarajan. Ditemukan 30 jenis pteridophyta dengan jumlah individu spesies pakis diketahui bervariasi. Spesies paku yang paling umum di setiap wilayah adalah *Drymoglossum piloselloides* (L.) M.G. Price. Pakis yang paling melimpah adalah *Nephrolepis radicans* (Burm.f) Kuhn, *Christella dentata* (Forssk). Brownsey & Jermy, *Selaginella intermedia*, *Ekor Kuda* sp. Sedangkan tanaman pteridophyta yang kelimpahannya yang sangat rendah adalah *Cyclosorus* sp. Hasil penelitian berupa produk brosur memiliki sertifikasi yang amat baik Produk penelitian berupa brosur mendapat sertifikasi sangat baik sehingga bisa dipakai tanpa review

5. Penelitian Rahayuningsih, 2018. Species Richness of Pteridophyta in Mount Ungaran. Penelitian ini bertujuan untuk mengetahui kekayaan jenis Pteridophyta di Gunung Ungaran, Lokasi penelitian di Bukit Gentong Gunung Ungaran. Penelitian menggunakan metode eksplorasi serta identifikasi Pteridophyta menggunakan buku panduan Sistematika

Tumbuhan, Flora untuk Sekolah di Indonesia, Ensiklopedia Pakis Taman, dan Pteridophyta. Analisis data menggunakan deskriptif kualitatif. Hasil penelitian menunjukkan didapatkan 21 spesies Pteridophyta yang tergolong dalam lima kelas, enam ordo dan 11 famili. Kekayaan spesies tertinggi adalah Pteridaceae (enam spesies), Polypodiaceae (lima spesies) dan kekayaan spesies Pteridophyta terendah adalah Davalliaceae (dua spesies) serta delapan famili lainnya (satu spesies).

Penelitian ini berbeda dari penelitian sebelumnya karena dilakukan di Tahura Abdul Latif Sinjai Borong. Penelitian sebelumnya dilakukan di Cagar Alam Ulolanang Kecubung, Kawasan Air Terjun Kapas Biru Kecamatan Pronojiwo Kabupaten Lumajang, dan Kawasan Taman Hutan Raya Pocut Meurah Intan Kabupaten Aceh Besar.

E. Tujuan Penelitian

Adapun tujuan dari penelitian ini yaitu:

1. Untuk mengetahui keanekaragaman hayati tumbuhan paku di Kawasan Taman Hutan Raya Abdul Latief Sinjai Borong.
2. Untuk mengetahui kondisi karakteristik habitat tumbuhan paku di Kawasan Taman Hutan Raya Abdul Latief Sinjai Borong.

F. Manfaat Penelitian

Adapun manfaat dari penelitian ini yaitu:

1. Meningkatkan pengetahuan peneliti dan pembaca tentang varietas pteridophyta yang ada di Kawasan Taman Hutan Raya Abdul Latief Sinjai Borong.
2. Memberikan informasi tentang keanekaragaman tumbuhan paku yang terdapat di Kawasan Taman Hutan Raya Abdul Latief Sinjai Borong.
3. Sebagai acuan serta panduan untuk penelitian lebih lanjut

BAB II

TINJAUAN TEORITIS

A. Tinjauan Ayat yang Relevan

Berbagai macam tumbuhan yang melimpah didunia adalah bukti akan ke-Maha Kuasanya Allah swt. Maka dari itu, sudah sepatutnya manusia mempelajari segala yang telah diciptakan-Nya, sehingga manusia dapat lebih bersyukur akan kehebatan penciptaan Allah swt. serta kehadirannya didunia sebagai makhluk ciptaan Allah swt. dengan penggunaan akal sehingga lebih cermat dari pada makhluk ciptaan lainnya. Salah satunya dengan mempelajari jenis-jenis tumbuhan serta manfaatnya bagi kehidupan. Firman Allah swt. dalam QS Qaf/50:7-8 yang berbunyi:

وَالْأَرْضَ مَدَدْنَاهَا وَأَلْقَيْنَا فِيهَا رَوْسِيَ وَأَنْبَتْنَا فِيهَا مِنْ كُلِّ زَوْجٍ بَهِيجٍ ﴿٧﴾ تَبَصَّرَةٌ
وَذَكَرَىٰ لِكُلِّ عَبْدٍ مُّنِيبٍ ﴿٨﴾

Terjemahnya:

Dan bumi yang Kami hamparkan dan kami pancangkan di atasnya gunung-gunung yang kokoh dan Kami tumbuhkan di atasnya tanaman-tanaman yang indah, untuk menjadi pelajaran dan peringatan bagi setiap hamba yang kembali (tunduk kepada Allah swt.) (Kementerian Agama RI, 2012).

Berdasarkan Tafsir Ibnu Katsir ayat di atas menjelaskan bahwa Kami hamparkan bumi itu maksudnya, kami luaskan dan bentangkan, hal itu agar bumi beserta penduduknya tidak miring dan tidak berguncang. Gunung-gunung itu berdiri tegak di atas bumi dengan semua sisinya dikelilingi air, yang kemudian Kami tumbuhkan dari segala macam tanaman-tanaman, buah-buahan, tumbuhan-tumbuhan dan lain sebagainya menjadikan pemandangan yang indah. Dengan menyaksikan penciptaan langit dan bumi serta tanda-tanda kekuasaan-Nya yang

sangat menakjubkan yang telah Dia ciptakan di antara keduanya, dan peringatan yang tunduk, takut dan kembali kepada orang Allah swt (Tafsir Ibnu Katsir, 2010).

Adapun maksud dari ayat di atas bahwa Allah swt. telah menjelaskan tentang ciptaan-Nya di semesta, penciptaan gunung-gunung dengan kokoh serta tumbuh-tumbuhan dengan berbagai macam jenis serta manfaat yang dimiliki. Salah satunya pakis (Pteridophyta) yang berperan sangat penting untuk ekosistem hutan serta berfungsi sebagai sumber plasma nutfah, sumber obat-obatan dan makanan bagi makhluk hidup lainnya.

Begitu banyak tanda-tanda kebesaran Allah swt. dapat dilihat dari ciptaan Allah swt. dimuka bumi ini, berbagai macam makhluk hidup yang diciptakan Allah swt. salah satunya tumbuhan paku (pteridophyta) dengan takaran berbeda serta fungsi masing-masing. Sebagaimana Allah swt. berfirman dalam QS Thaha/20:53 yang berbunyi:

الَّذِي جَعَلَ لَكُمُ الْأَرْضَ مَهْدًا وَسَلَكَ لَكُمْ فِيهَا سُبُلًا وَأَنْزَلَ مِنَ السَّمَاءِ مَاءً فَأَخْرَجْنَا بِهِ أَزْوَاجًا مِّن تَبَاتٍ شَتَّى ﴿٥٣﴾

Terjemahnya:

Yang telah menjadikan bagimu bumi sebagai hamparan dan yang telah menjadikan bagimu di bumi itu jalan-jalan, dan menurunkan dari langit air hujan. Maka Kami tumbuhkan dengan air hujan itu tumbuh-tumbuhan yang bermacam-macam (Kementerian Agama RI, 2015).

Dalam Tafsir Al-Misbah dijelaskan bahwa Allah swt. telah menciptakan bumi ini sebagai hamparan dan menjadikan sebagian kecil lainnya gunung-gunung untuk menjaga kestabilan bumi dan Allah juga yang telah menjadikan di bumi ini jalan-jalan yang mudah ditempuh, serta Allah swt. juga yang telah menurunkan dari langit air hujan sehingga tercipta sungai-sungai dan danau, lalu

ditumbuhkan dari air itu bermacam-macam jenis tumbuhan, dan bermanfaat untuk kelanjutan makhluk hidup ciptaan-Nya (Shihab, 2012).

Adapun maksud dari ayat di atas bahwa Allah swt. telah menjelaskan tentang ciptaan-Nya yang begitu luar biasa dengan menurunkan air hujan menyebabkan dapat terbentuknya sungai-sungai dan danau yang dapat berfungsi sebagai sumber kehidupan berbagai makhluk hidup didunia ini, seperti pteridophyta yang tumbuh dengan subur khususnya di daerah yang lembab sehingga dengan adanya pteridophyta ini dapat berfungsi untuk menjaga ekosistem hutan seperti mencegah terjadinya erosi dan sebagai sumber makanan bagi makhluk hidup lainnya.

B. Tinjauan Umum tentang Tumbuhan Paku (*Pteridophyta*)

Indonesia memiliki keanekaragaman hayati yang tinggi sekitar 10% dari kekayaan dunia, 30- 40 ribu spesies tanaman. Keanekaragaman hayati di Indonesia telah diakui secara akademis. Biodiversitas juga disebut keanekaragaman yang mencakup besaran dan ukuran dari jenis, komunitas organisme, serta genetik suatu wilayah. Variabel serta keunikan pada tingkat spesies tumbuhan disebut keanekaragaman tumbuhan (Tjitrosoepomo, 2010).

Indonesia merupakan daerah yang jumlah keragaman flora terbanyak di alam. Pteridophyta merupakan tanaman yang mudah didapatkan hampir di setiap hutan Indonesia. Pteridophyta adalah tanaman dapat hidup dan berkembang baik hampir di semua habitat baik itu secara epifit, terrestrial dan akuatik (Betty, 2015).

Flora berperan dalam keberlangsungan kehidupan bagi organisme di dunia, baik manusia ataupun hewan yang sangat bergantung pada tumbuhan di lingkungan sebagai sumber makanan. Dalam keberlangsungan kehidupan khususnya manusia yang memanfaatkan flora sebagai bahan pangan baik dikelola atau dikonsumsi secara langsung dengan nutrisi yang sangat baik bagi tubuh. Masyarakat lokal sering mengembangkan tanaman pangan terutama tanaman pangan liar untuk kebutuhan mereka sendiri (Prabaningrum, 2018).

Pteridophyta merupakan divisi dari tumbuhan yang biasa dikenal dengan sebutan pakis. Pakis atau pteridophyta adalah kelompok tumbuhan vaskuler (tumbuhan dengan xilem dan floem) yang paling beragam setelah tumbuhan berbiji. Pakis adalah tumbuhan dengan xilem dan floem tetapi tidak memiliki bunga dan biji. Diseluruh muka bumi terdapat lebih dari 10.000 spesies pakis. Diprediksi terdapat sekitar 1.300 jenis atau 13 persen jenis tumbuhan paku di dunia. Ciri utama tumbuhan pakis adalah memiliki crozier dan menghasilkan spora. Spora terletak di permukaan abaksial daun. Distribusi pakis besar, dari daerah rendah sampai tinggi. Habitat Pteridophyta di darat dan juga terdapat di beberapa perairan atau epifit pada tumbuhan lain. Mereka biasanya dapat tumbuh di daerah yang lembab dan teduh (Rahayuningsih & Retnoningsih, 2019).

Pteridophyta adalah salah satu jenis tumbuhan yang jumlah spesiesnya diperkirakan mencapai 10.000 spesies, dimana diperkirakan sekitar 22% atau 2.197 spesies terdapat di Indonesia (Suryana, 2020). Pteridophyta memiliki manfaat ekologis dan ekonomis. Pakis berfungsi sebagai tanaman hias, tanaman obat, sayuran dan pelindung pembibitan. Secara ekologis pakis berfungsi sebagai

penghasil pada rantai makanan dan sebagai bagian dari siklus nitrogen. Secara ekonomis, pakis memiliki potensi untuk menjadi komoditas perdagangan (Vijayakanth, 2016).

Pteridophyta juga memiliki peranan yang penting dari vegetasi tanah di komunitas hutan dan juga dapat membantu mencegah erosi tanah. Beberapa Pteridophyta digunakan untuk pangan, sebagai pupuk hayati, sebagai fitoremediasi untuk menyerap logam seperti arsen dari dalam tanah (Agrawal et al., 2017). Beberapa spesies Pteridophyta yang secara ekonomi penting, seperti pemanfaatan untuk tanaman hortikultura, sebagai tanaman kebun, dan kerajinan tangan bekas (Yatskievych *et al.*, 2014)

Pteridophyta adalah bagian penting dari hutan tropis karena dapat beradaptasi diberbagai kondisi. Pteridophyta mendominasi di hutan, terutama dalam kondisi lembab, terlindung atau teduh, tetapi beberapa spesies ditemukan di daerah terbuka. Pteridophyta di daerah terbuka ditemukan hidup di hutan, baik di dataran tinggi atau lembah. Berbagai jenis habitat seperti tanah berbatu, lembab, kering, terbuka dan terlindungi. Pteridophyta lebih dominan di dataran tinggi dibandingkan lembah. Disebabkan oleh tingginya kelembaban, melimpahnya aliran air, memiliki curah hujan yang tinggi dan terdapat kabut (Zainuddin, 2020).

Pakis (*pteridophyta*) memiliki ciri khas berupa daun muda, berbentuk seperti simpul tali (krozier; ental), yang tidak ditemukan pada tumbuhan lain. Selain itu, semua spesies ini menghasilkan spora yang berbentuk sporangium (Yusuf, 2010).

Siklus hidup Pteridophyta terdiri dari sukseksi generasi sporofit dan gametofit secara bergantian. Pergantian ini dapat disertai dengan perbanyakan vegetatif dari generasi mana pun. Gametofit dapat menimbulkan sporofit tanpa penyatuan gamet dan sporofit dapat menimbulkan gametofit tanpa produksi spora, fenomena ini masing-masing disebut apogami dan apospori. Biasanya sporofit diproduksi oleh penyatuan gamet yang berasal dari gametofit di dalam antheridia dan archegonia, dan gametofit pada gilirannya diproduksi oleh spora, makrospora dan mikrospora dari sporangia dari sporofit (sebagian besar homosporik). Dalam pergantian ini, jumlah kromosom berlipat ganda ketika gamet bersatu dan akibatnya dibelah dua saat spora terbentuk (Martínez et al., 2014).

Salah satu gamet tersebut bersifat mobile (antherozoid) dan bergerak menjangkau lawan jenis (sel telur) untuk ini, air diperlukan, sehingga distribusi Pteridophyta sangat bergantung pada keberadaan elemen ini. Mereka umumnya ditemukan di lingkungan yang sangat lembab dan dekat dengan arus. Beberapa spesiesnya adalah akuatik. Namun, mereka juga tersebar di daerah kering tetapi bergantung pada hujan dan arus sementara untuk reproduksinya. Rincian siklus hidup berbeda di setiap kelompok Pteridophyta. Posisi dan morfologi sporangia dan spora merupakan elemen yang digunakan untuk identifikasi taksa mereka (Martínez et al., 2014).

Beberapa *pteridophyta* dapat dimanfaatkan sebagai sumber penghasilan bagi manusia, seperti pemanfaatan dalam tanaman hias atau dapat dikonsumsi sebagai sayuran. Selain itu *pteridophyte* juga berfungsi dalam pembentukan

ekosistem hutan, dapat mencegah terjadinya erosi, membantu dalam proses pelapukan serasah tanah dan membantu pembentukan tanah (Apriyanti, 2017).

Tumbuhan paku adalah tumbuhan yang didapatkan sebagai sisa purba pada kerikil dengan usia 420 juta tahun, yang termasuk kedalam flora tertua di dunia. Kurang lebih 360-268 juta tahun yang telah berlalu fosil dari pteridophyta sebagian besar adalah salah satu penyusun batu bara. *Pteridophyta* telah mempunyai akar (*radix*), batang (*caulis*) dan daun (*folium*), termasuk kedalam tanaman darat. Perkembangbiakan secara aseksual dengan spora atau kormofita berspora, tumbuhan paku termasuk dalam kelompok Cormophyta berspora. *Pteridophyta* sudah mempunyai kormus dan memiliki sistem pembuluh, tetapi tidak dapat memproduksi *semen* sehingga perkembangbiakannya menggunakan spora, maka tumbuhan pakis masuk kedalam tanaman tingkat rendah. Tumbuhan paku selaku tanaman yang perkembangbiakannya belum sempurna lebih berkembang dibandingkan lumut karena memiliki xylem dan floem, dengan sporofit yang hidup tidak terhalang serta bertahan lama, sebagian termasuk tumbuhan heterospor. Pteridophyta adalah divisi dari kingdom plantae yang anggotanya sudah memiliki *radix*, *caulis*, dan *folium* sejati serta pembuluh pengangkut. Pteridophyta menyebar hampir di semua tempat.

Pteridopyta dikenal sebagai tumbuhan berpembuluh (Tracheophyta), menghasilkan sel gamet dengan ciri protalium, yaitu pteridophyta muda berbentuk ranting *green* yang melengket pada substrate. Kecuali di wilayah yang mempunyai salju abadi dan lautan, tumbuhan paku tersebar hampir di seluruh dunia (Nisa, 2020).

Pakis (*pteridophyta*) merupakan tumbuhan yang mempunyai sistem pembuluh darah sejati (cormus) namun tidak menghasilkan biji untuk berkembang biak. Penggunaan spora sebagai alat reproduksi. Kecuali di gurun dan wilayah yang bersalju abadi, pakis tersebar di seluruh dunia. Pteridophyta biasanya tidak dapat hidup pada tempat yang memiliki air rendah dan mencontoh kebiasaan leluhur terdahulu saat menjadi penguasa hutan di bumi pada zaman karbon, atau zaman keemasan pakis. Tumbuhan paku memiliki berbagai bentuk, termasuk pohon, hidrofit atau epifit (Nisa, 2020).

Pakis adalah kelompok tumbuhan dalam divisi Pteridophyta yang berkembangbiak baik pada pohon kayu yang mati, pada batang pohon, kayu pohon yang lapuk serta bebatuan. Faktor lingkungan pada kehidupan pteridophyta berpengaruh. Untuk dapat hidup, pteridophyte membutuhkan kondisi lingkungan yang baik. Tanaman ini tumbuh dengan baik dan banyak ditemukan sekitar tempat yang dengan iklim 18 derajat celcius (Musriadi, 2017).

Pakis merupakan golongan flora yang hampir ada di setiap tempat, terutama Indonesia. Pakis termasuk pada dalam devisi yang memiliki ciri yang sudah jelas antara tiga jenis: (*radix*), (*caulis*), dan (*folium*). Struktur perkembangbiakan pteridophyta terdapat pada frond atau pinna fertil (Zulfiah,2016).

Pakis merupakan tumbuhan kosmopolitan dan dapat ditemukan di berbagai habitat (Asmoro & Munif, 2019). Tanaman pakis mempunyai banyak kegunaan untuk manusia, seperti sebagai makanan (sayuran), pupuk alami, pupuk organik, dan apotek hidup. Nilai ekonominya terletak pada keindahannya. Fungsi ekologi tumbuhan paku adalah mengimbangi ekosistem hutan, menghentikan erosi.

Sebaran pteridophyte begitu jauh, yaitu pada ketinggian nol sampai 3200 m di atas permukaan laut, sehingga tumbuhan paku dapat hidup pada kedua ekosistem tersebut. Pertumbuhan tanaman paku-pakuan dipengaruhi oleh unsur-unsur ekosistem berupa aliran air, kabut dan curah hujan (Astuti, 2017).

Pakis memainkan peran pada proses terbentuknya humas, berperan menjaga tanah dari erosi dan berperan sebagai pendahulu ekosistem hutan pada tahap awal pembentukannya. Tumbuhan paku juga sangat berharga secara finansial, terutama karena keindahannya sebagai tanaman hias (Betty et al., 2015).

Beberapa faktor mempengaruhi pertumbuhan pteridophyta, salah satunya adalah faktor abiotik habitatnya, pteridophyte tumbuh di lingkungan lembab, baik terlindung atau terbuka (Arini, 2012). Pakis banyak dijumpai bukit, perkebunan warga, pinggir pantai, daerah yang memiliki kelembaban. Sebagian besar masyarakat menggunakan tumbuhan pakis sebagai makanan, tanaman hias, dan bahan obat (Ridianingsih, 2017).

Menurut (Tjitrosoepomo) tumbuhan pakis (*pteridophyta*) diklasifikasikan menjadi empat kelas: Psilophytinae, kelas Licopodiinae, kelas Equisetinae dan kelas Filicinae.

1. Kelas Psilophytinae (Paku Purba)

Psilophytinae juga dikenal sebagai paku purba, adalah pakis yang tidak memiliki daun (paku telanjang) serta memiliki mikrofil. Beberapa dari mereka juga tidak memiliki akar. Kebanyakan tumbuhan paku pada kelas Psilophytinae telah punah, kelas Psilophytinae yang dikenal sebagai paku purba dibagi menjadi 2 ordo Psilophytales dan Psilotales.

a. Ordo Psilophytales (Paku Telanjang)

Pteridophyta adalah tanaman darat tertua dan termasuk tumbuhan paku dengan tingkat perkembangan yang sangat rendah dibandingkan dengan tumbuhan paku lainnya. Psilophytales yang paling sederhana tidak memiliki daun atau akar. Batang mereka memiliki berkas pengangkut dan sporangium di ujung cabangnya. Kebanyakan dari mereka tidak lebih dari 1 m tinggi dan memiliki berbagai jenis daun. Ada beberapa famili di ordo ini seperti *Rhyniaceae*, *Asteroxylaceae* dan *Pseudosporochnaceae*.




Gambar 2.1 *Rhyniaceae*

Sumber: (Buku Paku-Pakuan (Pteridophyta) di Taman Margasatwa)

b. Ordo Psilotales

Pteridophyta pada ordo ini tidak mempunyai radix hanya mempunyai tunas yang dapat berguna untuk rizoid dan mikrofil atau daun kecil dengan bentuk menyerupai sisik pada batangnya. Contoh spesies seperti, *Psilotum triquetrum*, *Psilotum nudum* dan *Tmesipteris tannensis*.



Gambar 2.2 *Psilotum nudum*

Sumber: (Buku Paku-Pakuan (Pteridophyta) di Taman Margasatwa)

2. Kelas Lycopodiinae (Paku Kawat atau Paku Rambut)

Ciri khasnya adalah mikrofil tidak bertangkai, caulis dan radix bercabang menggarpu. Pada sebagian bangsa folium mengandung ligula. Untuk kelompok Lycopodiinae ada empat ordo: Lycopodiales, Selaginellales, Lepidodendrales, dan Isoetales.

a. Ordo Lycopodiales

Ordo ini mencakup kurang lebih dari 200 flora, yang hampir semuanya berasal dari suku Lycopodiaceae, yang terdiri dari marga *Lycopodium*. Ciri-ciri batang termasuk xylem dan floem sederhana, pertumbuhan ranting menjulang, folium berambut, dengan bentuk jarum ataupun garis dengan bentuk akar yang bercabang. Memiliki bentuk mesofil sederhana dengan beberapa tanda pada jaringan tiang dan buanga akar. Sporofit yang memiliki bentuk segitiga sama sisi menghasilkan isispora dibagian batang yang berdiri tegak di mana daunnya jarang. Contoh spesiesnya yaitu *L. carenum*, *L. clavatum*, *Drepanophycus spinaeformis*, *Proto lepidodendron scharyanm*.



Gambar 2.3 *Lycopodium clavatum*

Sumber: (Buku Paku-Pakuan (Pteridophyta) di Taman Margasatwa)

b. Ordo Selaginellales (Paku Rane, Paku Lumut)

Ciri-ciri Ordo ini memiliki batang yang berbaring serta tegak berdiri, pada pertumbuhan menebal skunder tidak ada, memiliki cabang anisotom yang menggarpu. Beberapa tanaman membuat rangkaian serta tunas yang panjangnya hingga bermeter-meter. Folium kecil heterospora berhadapan di bagian batang. Mereka tersusun dalam empat baris atau berbentuk garis spiral. Contoh spesiesnya *Selaginella caudata*, *S.Plana* dan *S. willdenowii*.



Gambar 2.4 *Selaginella willdenowii*

Sumber: (Buku Paku-Pakuan (Pteridophyta) di Taman Margasatwa)

c. Ordo Lepidodendrales

Tumbuhan masuk kedalam jenis ordo Lepidodendrales merupakan tumbuhan yang sudah tidak ada lagi di dunia. Dimana puncak perkembangannya berada di preode Devon, Karbon dan Prem. Saat preode itu Lepidodendrales memiliki bentuk pohon-pohon, terdapat garis pada tengah batang sepanjang 2 meter dengan ketinggian pohon mencapai 30 meter, batang tumbuhan memiliki pertumbuhan menebal sekunder, memiliki daun berbentuk jarum atau bangun garis. Pada jaringan tiang diferensiasi belum tampak, setiap daun yang gugur terdapat bekas berupa bantalan yang termasuk ciri khusus dari Lepidodendrales. Pada Ordo ini dibagi kedalam dua suku adalah *Lepidodendraceae* dan *Sigillariaceae*.



Gambar 2.5 *Sigillariaceae*

Sumber: (Buku Paku-Pakuan (Pteridophyta) di Taman Margasatwa)

d. Ordo Isoetales

Ordo Isoetales merupakan ordo yang memiliki jenis tumbuhan terna dimana beberapa yang hidup didalam air, sebagian hidup pada rawa-rawa. Memiliki batang berbentuk menyerupai umbi, pada batang *caulis* terdapat *radix* dengan bentuk menggarpu, mempunyai daun sepanjang 1 meter berbentuk lancip pada bagian ujungnya pada tiap-tiap daunnya terdapat 4 saluran udara dengan 1 ibu tulang tidak bercagak, bagian pangkal daun meluas serta memiliki jaringan mesofil sederhana.

Ordo ini memiliki 1 suku adalah *Isoetaceae* example *Isoetes lacustris*, *I. echinasporum*.



Gambar 2.6 *Isoetes lacustris*

Sumber: (Buku Paku-Pakuan (Pteridophyta) di Taman Margasatwa)

3. Kelas Equisetinae (Paku Ekor Kuda)

Equisetinae memiliki tanda yaitu kebanyakan batangnya bercerangah, berkarang dengan buku-buku yang jelas juga berus-ruas. Memiliki daun yang kecil menyerupai selaput serta tersusun Daunnya kecil seperti selaput dan tersusun tumpeng tindih, mempunyai sporofit membentuk seperti perisai dengan beberapa sporangium di bagian bawah, memiliki sporofit yang berbeda dari daun pada umumnya. Adapun pada kelas Equisetinae terbagi ke dalam tiga ordo yaitu *Proto articulatales*, *Sphenophyllales* dan *Equisetales*.

a. Ordo Equisetales

Dalam ordo Equisetales, terdapat 1 suku Equisetaceae dan 1 marga Equisetum, yang memiliki sekitar dua puluh lima jenis. Dapat tumbuh rawah ataupun di daratan, dengan ciri-ciri seperti rimpang yang merayap di dalam tanah dan cabang yang tegak selama paling lama satu tahun. Batang dalam ordo ini beralur dan memiliki ruas-ruas panjang, berkas pengangkut pada sporofil yang

bersusun konsentris. Buku batang memiliki berkas pengangkut yang kecil dan karangan daun berbentuk meruncing yang menyerupai selaput atau sisik. Jika daun saling berlekatan di bagian bawah, mereka akan menyelubungi batang. Contoh spesiesnya yaitu *Eucalamites multiramis*, *Calamostachys binneyana* dan *Asterophyllites longifolius*.



Gambar 2.7 *Equisetum arvense*

Sumber: (Buku Paku-Pakuan (Pteridophyta) di Taman Margasatwa)

b. Ordo Sphenophyllales

Memiliki karakteristik folium yang berbentuk pasak dengan tulang bercabang serta menggarpu. Bentuk daun heterofit, dengan enam daun pada tiap karangan daun. Batang bercabang-cabang, memanjang, dan tebal hingga sejari. Contoh spesiesnya *S. fertile*, *Sphenophyllum cuneifolium* dan *S dawsoni*.

c. Ordo Protoarticulatales

Tumbuhan pada ordo ini sudah punah dan menjadi sisa purba. Adapun suku pada ordo ini yaitu Rhyniaceae merupakan ordo banyak diketahui dengan ciri khusus seperti belukar kecil yang berceranggh menggarpu, dengan letak daun tidak teratur, dengan daun yang berkarang dan tidak beraturan, memiliki helaian daun yang kecil, sporofit berceranggh menggarpu tidak teratur serta sporangium bergantung. Contoh spesiesnya *Rhynia elegans*.



Gambar 2.8 *Rhynia elegans*

Sumber: (Buku Paku-Pakuan (Pteridophyta) di Taman Margasatwa)

4. Kelas Filicinae

Tanaman ini kebanyakan dikenal dengan sebutan pakis sejati tumbuhan ini tidak dapat menerima sinar matahari yang terus-menerus karena dapat menyebabkan kerusakan pada tumbuhan, menyebabkan kebanyakan tumbuh di daerah lembab ataupun teduh, mempunyai folium yang lebar, bercanggah, memiliki tulang-tulang yang banyak, pada saat daun pucuk pada folium tergulung serta terdapat banyak sporangium pada sisi bawah. Terbagi kedalam beberapa anak kelas yaitu, *Leptosporangiate*, *Eusporangiate* dan *Hydropterides*.



Gambar 2.9 *Adiantum cuneatum*

Sumber: (Buku Paku-Pakuan (Pteridophyta) di Taman Margasatwa)

a. Anak Kelas Eusporangiatae

Tanaman biasanya berbentuk terna, memiliki gametofit dibawah tanah yang tidak mempunyai warna sedangkan protalium diatas tanah mempunyai warna hijau, dinding pada sporangium kuat serta tebal yang memiliki beberapa lapisan sel serta spora yang hampr sama. Terbagi menjadi 2 ordo yaitu *Marattiales* dan *Ophioglossales*.

1) Ordo *Ophioglossales*

Ordo ini memiliki satu suku saja yaitu Ophioglossaceae, ciri-ciri tumbuhan Ophioglossaceae yaitu mempunyai caulis tertanam pada tanah dangkal, bagian bawah terdapat protostele, berkas pengangkutnya sudah mengalami diferensiasi, dalam setahun hanya ditemukan satu folium dengan tangkai panjang serta tipis. Proses memperoleh makanannya dibantu dengan mikoriza yang terdapat pada akarnya. Protelium adalah isospora yang berumah satu dan tidak mengandung klorofil. Mereka hidup sebagai saprofit dengan bantuan mikoriza. Pada beberapa jenis tumbuhan ini, embrionya tetap tertanam di dalam tanah selama beberapa tahun; pembentukan akar lebih awal daripada daun dan tunas. Ordo *Ophioglossales* terbagi kedalam tiga marga yaitu *Ophioglossum*, *Botrychium* dan *Helminthostachys*.

2) Ordo Marattiales

Marattiaceae merupakan satu-satunya suku pada ordo Marattiales mempunyai folium lebar yang menyirip ganda, dengan dinding sporangium yang berlapis-lapis pada bagian bawah folium serta banyak termasuk pakis tanah isopor. Folium berwarna hijau, dan hampir mirip dengan lumut kerak, pada

marchantiophyta memiliki beberapa lapis sel. *Marattiaceae* terbagi kedalam 3 marga yaitu *Angiopteris*, *Marattia* dan *Christensenia*.



Gambar 2.10 *Marattia salicina*

Sumber: (Buku Paku-Pakuan (Pteridophyta) di Taman Margasatwa)

b. Anak Kelas Leptosporangiatae (*Filicus*)

Anak kelas Leptosporangiatae mempinyai Pteridophyta yang melimpah sekitar 90% dibandingkan keseluruhan marga pada *Filicinae* dan penyebarannya hampir keseluruh dunia. Didapatkan melimpah pada daerah tropika, baik dari yang terkecil hingga terbesar. Batang pohon bertumbuh hingga kurang lebih selengan kuebanyakan tidak bercangguh, batang berupa pohon, tidak bercangguh, terdapat roset daun di ujung folium, memiliki panjang hingga 3 m dengan daun yang menyirip ganda, daun yang gugur meninggalkan bekas pada batang, memiliki daun muda yang selalu tergulung, pada batang terdapat akar yang seperti menyelubungi batang, kebanyakan berupa terna dan jarang bercabang. Anak kelas ini dibedakan menjadi 10 suku yaitu *Osmundaceae*, *Schizaeaceae*, *Gleicheniaceae*, *Matoniaceae*, *Laxsomaceae*, *Hymenophyllaceae*, *Dicksoniaceae*, *Thyrsopteridaceae*, *Cyatheaceae*, *Polypodiaceae*.



Gambar 2.11 *Schizaeaceae*

Sumber: (Buku Paku-Pakuan (Pteridophyta) di Taman Margasatwa)

c. Anak Kelas Hydropterides (Paku Air)

Tanaman pada anak kelas Hydropterides kebanyakan merupakan tanaman air ataupun rawah. Ciri-cirinya yaitu merupakan tumbuhan heterospora, mempunyai dinding yang tipis pada makro dan mikrosporangiumnya, tidak mempunyai anulus. Hydropterides terdiri atas 2 suku yaitu suku *Marsileaceae* dan *Salviniaceae*.



Gambar 2.12 *Salviniaceae*

Sumber: (Buku Paku-Pakuan (Pteridophyta) di Taman Margasatwa)

1). Suku *Salviniaceae*

Suku *Salviniaceae* mempunyai ciri khusus yaitu dapat mengambang pada permukaan air, memiliki folium berkarang, terdapat tiga folium pada tiap buku, dua daun burguna dalam membantu pakis mengapung terletak pada bagian atas dan

saling berhadapan, daun lainnya berada di dalam air yang berfungsi hampir sama dengan akar. Terbagi kedalam dua marga yaitu *Salvinia* adalah pakis air yang mengambang dan *Azolla* adalah tumbuhan yang di temukan pada daerah tropis.

2). Suku *Marsileaceae*

Suku *Marsileaceae* adalah Pteridophyta yang hidup pada air yang dangkal, berakar di tanah, batang berbentuk rimpang memanjat ke atas berbentuk folium, bersifat polimorf di beberapa spesies, daun kuncup akan tergulung, folium memiliki helai berbelah empat atau dua. daun memiliki helaian yang berbelah empat atau dua dan daun muda akan tergulung. Terbagi kedalam tiga bagian berdasarkan sifat sporokarpumnya yaitu; *Marsilea* pada sporokarpumnya terdapat banyak sorus dengan batang merayap dan daun yang memiliki tangkai panjang dengan helaian terbelah empat. Contohnya *M. crenata* (semanggi). *Pilularia* memiliki sporokarpium dua sampai empat sorus, folium menyerupai ginjal pada satu sporokarpum pada tiap-tiap pangkal. Contohnya *P. globulifera*. *Regnellidium* mempunyai spora kecil sekitar 64 mikrospora dan folium berbelah dua. Example *R. diphyllum*.

C. Tinjauan Umum tentang Taman Hutan Raya Abdul Latief

Hutan merupakan tempat yang memiliki bermacam-macam satwa dan flora meliputi area luas di seluruh dunia. Hutan merupakan sekumpulan tanaman yang merayap memiliki bunga berwarna-warni dan pohon-pohon yang tumbuh padat. Menurut UU Kehutanan No. 41 tahun 1999, hutan merupakan ekosistem yang terdiri dari bentangan sebuah lahan berisi berbagai macam sumber alam yang

didominasi oleh pohon yang tidak dapat dipisahkan antara satu dengan lainnya. (Sumargo, 2011).

Menurut Indriyanto (2008) Jenis- jenis hutan yaitu:

- a. Hutan Lindung merupakan sebuah daerah berfungsi sebagai penyangga yang menjaga kehidupan dengan menata tata air, mencegah terjadinya banjir, membantu menjaga kesuburan tanah, mengontrol erosi dan mencegah masuknya air laut.
- b. Hutan Produksi merupakan hutan di mana tujuan utamanya adalah menghasilkan hasil hutan.
- c. Hutan konservasi merupakan hutan yang memiliki karakteristik khusus bertujuan untuk menjaga keanekaragaman flora dan fauna beserta lingkungan ekosistem.
- d. Hutan negara adalah hutan yang bertumbuh di daerah yang tidak termasuk milik negara. Hutan negara juga berupa hutan adat, masyarakat hukum adat yang mengelola hutan negara.
- e. Hutan Hak adalah hutan yang berkembangbiak pada tanah milik masyarakat serta dipunyai oleh individu, kelompok, atau badan hukum masyarakat. Hutan di desa Banjaran dilindungi sebagai daerah hutan dan digunakan memperoleh hasil hutan bagi kebutuhan penggunaan masyarakat serta bisnis, sehingga masuk ke dalam kategori hutan produksi dalam penelitian ini.

Dalam penelitian ini, Taman Hutan Raya Abdul Latief Sinjai Borong termasuk dalam kategori hutan konservasi karena kawasan tersebut memiliki tujuan utama untuk menjaga keanekaragaman flora dan fauna serta ekosistemnya.

Taman Hutan Raya Abdul Latief Sinjai Borong adalah Kawasan konservasi terletak di Kabupaten Sinjai. Taman Hutan Raya Sinjai Borong adalah sumber mata air terbesar di Kabupaten Sinjai dengan lebar 720 Hektar. Terpecah atas 5 blok pada masing-masing blok dibagi berdasar kapasitas sumberdaya alam pada masing-masing blok, sehingga pada masing-masing blok tumbuhan maupun hewan yang ditemukan berbeda-beda. Seperti blok perlindungan ditemukan hewan dan tumbuhan endemic, blok koleksi berfungsi sebagai koleksi flora dan fauna untuk kepentingan penelitian, blok pemanfaatan adalah daerah berfungsi sebagai objek wisata, blok tradisional dan rehabilitasi adalah kawasan yang dikelola oleh penduduk dan banyak ditanami Cacao (Turrahmi, 2020).

Taman Hutan Raya Abdul Latif terletak di Kabupaten Sinjai Sulawesi Selatan. Sebelumnya Tahura masuk ke dalam bagian kawasan hutan lindung Bulu Pattiroang dalam kelompok hutan Lompobattang. Tahura bertempat di sebelah Barat Daya Kabupaten Sinjai dengan jarak 12 km dari ibu kota Sinjai. Secara geografis Tahura memiliki luas ± 720 Ha berada $050^{\circ} 18' 41,3''$ Lintang Selatan dan antara $1200^{\circ} 00' 32,5''$ Bujur Timur.



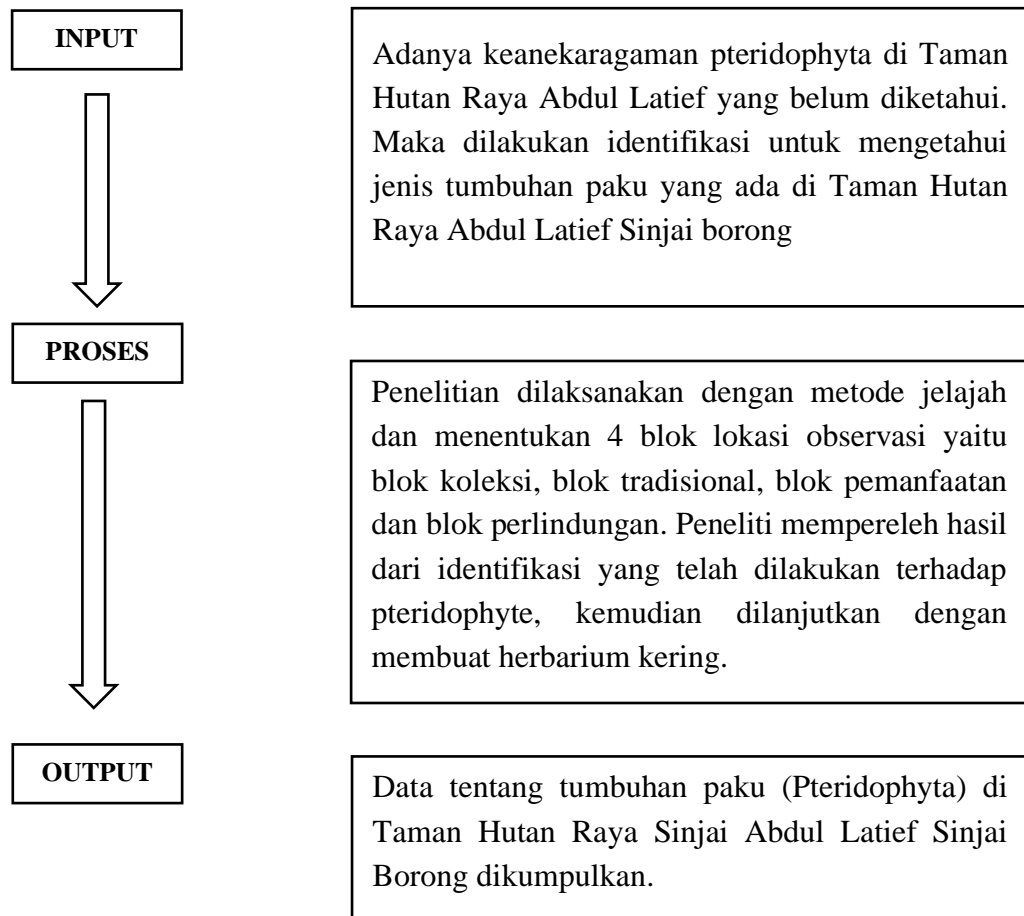
Gambar 2.13 Peta Wilayah Taman Hutan Raya Abdul Latief (Tahura) Sinjai Borong (Google Earth, 2022)

Tahura termasuk bagian dari wilayah Kecamatan Sinjai Borong yaitu Desa Bata Belerang dengan batasan wilayah:

- Di sebelah barat, hutan lindung Pattiroang dari kelompok hutan Lompobattang-Aparang Gunung Bawakaraeng membentang,
- Di sisi timur terdapat lahan pertanian masyarakat di Dusun Kalimbu Desa Batu Belerang Kecamatan Sinjai Borong,
- Dusun Jeppara di Desa Batu Belerang, Kecamatan Sinjai Borong, berbatasan dengan hutan lindung di sebelah utara,
- Bagian selatan Kabupaten Bulukumba berbatasan dengan lahan milik penduduk dan pemukiman, serta beberapa hutan lindung.

Taman Hutan Raya Abdul Latief berjarak 201,1 km dari kota Makassar dapat ditempuh sekitar 4-5 jam. Terletak 32,9 km dari Kabupaten Sinjai dengan Kawasan yang kurang strategis karena terletak di dalam pedesaan. Tahura terletak diantara dua lereng gunung yaitu Lompobattang dan Bawakaraeng (Azizah, 2020).

D. Kerangka Pikir



BAB III

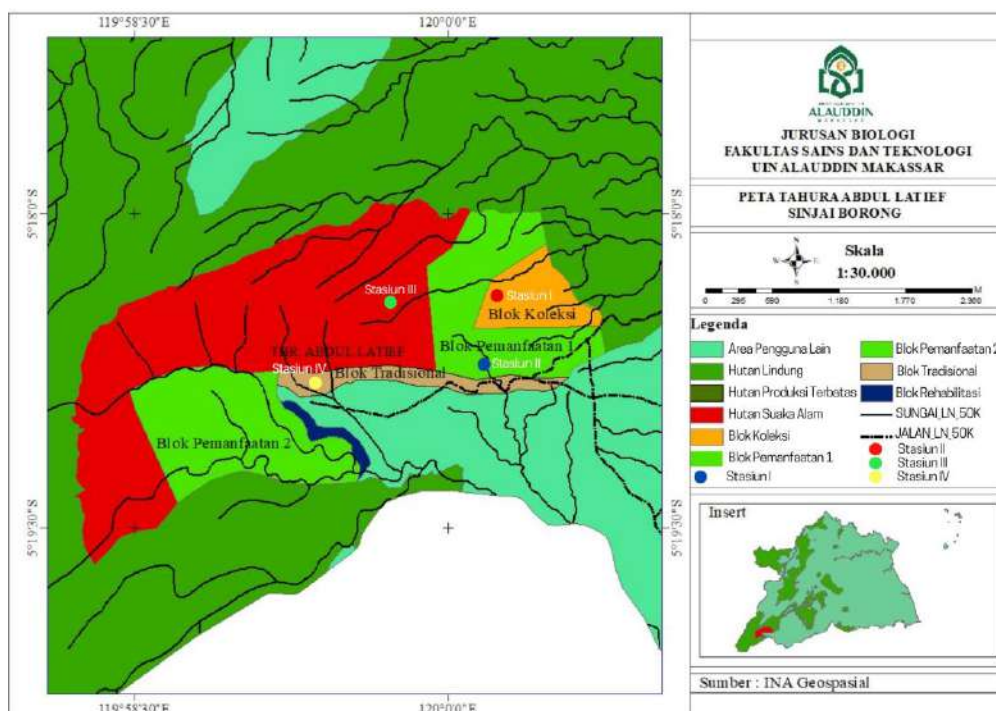
METODOLOGI PENELITIAN

A. Jenis dan Pendekatan Penelitian

Penelitian ini adalah jenis penelitian kualitatif menggunakan pendekatan penelitian deskriptif yang menggambarkan keanekaragaman jenis tumbuhan paku (*pteridophyta*) yang terdapat di Kawasan Tahura Abdul Latief, Sinjai Borong.

B. Waktu dan Lokasi Penelitian

Penelitian ini dilaksanakan di bulan Mei-Juli 2022 di Kawasan Taman Hutan Raya Abdul Latief Kabupaten Sinjai Borong. Adapun lokasi pengambilan sampel pada blok perlindungan, blok pemanfaatan, blok tradisional dan blok koleksi. Identifikasi dilaksanakan di Laboratorium Botani Jurusan Biologi Fakultas Sains dan Teknologi UIN Alauddin Makassar.



Gambar 3.1 Letak Kawasan Konservasi Taman Hutan Raya Abdul Latief Sinjai.

C. Variabel Penelitian

Adapun variabel pada penelitian ini adalah keanekaragaman tumbuhan paku (*pteridophyta*) di kawasan Tahura Abdul Latief Sinjai Borong.

D. Definisi Operasional Variabel

Adapun definisi operasional variabel yaitu identifikasi jenis tumbuhan paku (*pteridophyta*) yang berada di Taman Hutan Raya Abdul Latief Sinjai Borong mengacu pada morfologi tumbuhan paku untuk dilakukan penamaan dengan membandingkan buku Flora oleh Steenis tahun 2013 dan Taksonomi Tumbuhan oleh Gembong Tjitrosoepomo tahun 2014.

E. Alat dan Bahan

1. Alat

Adapun alat yang digunakan pada penelitian ini adalah *Envirometer*, soil tester, lux meter, *cutter*, gunting, gps, camera, alat tulis, lup, buku Flora oleh Steenis tahun 2013 dan Taksonomi Tumbuhan Gembong Tjitrosoepomo tahun 2014.

2. Bahan

Adapun bahan yang dipakai pada saat penelitian yaitu lebel, koran, alcohol 70%, kapas dan selotip.

F. Prosedur Kerja

1. Observasi Lapangan

Pengamatan diawali dengan observasi terlebih dahulu untuk mendapatkan informasi mengenai daerah penelitian, lalu lokasi ditentukan sebagai area pengamatan, dengan mengamati secara langsung.

2. Teknik Pengambilan Sampel

Pengumpulan sampel pteridophyta dimulai menelusuri lokasi penelitian yang terfokus ke area ditemukan pteridophyta. Data lapangan dikumpulkan dengan *cruise method* dengan menentukan 4 blok lokasi pengamatan yaitu blok koleksi, blok tradisional, blok perlindungan dan blok pemanfaatan. Kemudian melakukan pengukuran faktor lingkungan seperti pH tanah, ketinggian tempat, intensitas cahaya dan kelembaban udara. Setiap menemukan satu spesies akan dilakukan pengambilan gambar keseluruhan tumbuhan paku yang masih berada di habitatnya, lalu spesies yang belum diketahui namanya diambil contoh spesiesnya dengan

mengambil seluruh bagian sampel, lalu dimasukkan kedalam plastic bening lalu dilabeli untuk kepentingan identifikasi. Lalu sampel dideskripsikan morfologinya mulai dari substrat, *radix*, *caulis*, *folium*, *spora* serta ciri-ciri khusus dan lingkungan sekitarnya untuk memudahkan melakukan identifikasi.

3. Pembuatan Herbarium

Pembuatan herbarium kering diawali mempersiapkan bahan-bahan serta alat-alat yang dibutuhkan, lalu sampel yang telah ditemukan dibersihkan terlebih dahulu lalu di lap atau disemprot alcohol 70% dengan kapas yang terdapat alcohol 70%. Sampel yang telah disemprot kemudian diletakkan di atas koran dan diselotip, lalu ditutup koran. Kemudian sampel dimasukkan ke dalam karton dan diisolasi, lalu disimpan sekitar 1-3 minggu pada tempat yang kering.

4. Identifikasi

Sampel yang telah diambil dan dijadikan herbarium akan diidentifikasi berdasarkan morfologinya mulai dari *radix*, *caulis*, *folium*, posisi dan bentuk sorus. Identifikasi dilakukan di laboratorium menggunakan buku tentang identifikasi tumbuhan paku serta literatur lainnya.

5. Analisis Data

Data yang didapatkan di tempat penelitian selama penelitian dilakukan, diidentifikasi dan diteliti untuk mengetahui keanekaragaman, kemerataan dan dominansi tumbuhan paku (*Pteridophyta*). Data hasil penelitian di hitung menggunakan rumus indeks kemerataan, indeks dominansi dan indeks keanekaragaman sebagai berikut (Odun, 1993):

1. Indeks Keanekaragaman Shannon Wiener

Keanekaragaman suatu spesies dalam satu komunitas dapat diketahui menggunakan perhitungan indeks keanekaragaman Shannon Wiener dengan rumus sebagai berikut

$$H' = \sum_{i=1}^s P_i \ln P_i$$

Keterangan:

H' = Indeks Keanekaragaman

S = Jumlah Jenis

P_i = n_i/N

n_i = Jumlah Indeks Jenis

N = Jumlah Individu Keseluruhan

Kategori Indeks Keanekaragaman

$H' < 1$ = Keanekaragaman Jenis Rendah

$1 < H' < 3$ = Keanekaragaman Jenis Sedang

$H' > 3$ = Keanekaragaman Jenis Tinggi

2. Indeks Kemerataan

$$E = \frac{H'}{H_{Max}}$$

Keterangan:

E = Indeks Kemerataan

H = Indeks Kemerataan Shannon Winner

$H_{Max} = \ln S$

S = Jumlah Jenis

Kategori Indeks Kemerataan

$0,00 < E < 0,50$ = Tertekan

$0,50 < E \leq 0,75$ = Tidak Stabil

$0,75 < E < 1,00$ = Stabil

3. Indeks dominansi

Indeks dominansi merupakan indeks penguasaan dalam suatu komunitas dapat diketahui dalam rumus sebagai berikut

$$C = \sum_{i=1}^n \left(\frac{n_i}{N} \right)^2$$

Keterangan:

C = Indeks Dominansi Suatu Jenis

n_i = Jumlah Total Individu

N = Jumlah Total Individu Seluruh Jenis

Kategori Indeks Dominansi

$0 < C \leq 0,50$ = Tidak Mendominasi

$0,50 < C \leq 0,75$ = Mendominasi

BAB IV
HASIL DAN PEMBAHASAN

A. Hasil Penelitian

Berdasarkan penelitian dan analisis data yang telah dilakukan di Taman Hutan Raya Abdul Latief Sinjai Borong pada empat blok yaitu blok perlindungan blok pemanfaatan, blok tradisional dan blok koleksi. Berikut ini adalah hasil penelitian yang diperoleh:

1. Hasil Identifikasi Tumbuhan Paku (*Pteridophyta*) di Kawasan Taman Hutan Raya Abdul Latief Sinjai Borong

Tumbuhan paku di Kawasan Tahura Abdul Latief Sinjai Borong ditemukan jumlah spesies berbeda-beda pada tiap blok dengan jumlah keseluruhan sebanyak 12 famili *Pteridophyta* dari 19 spesies.

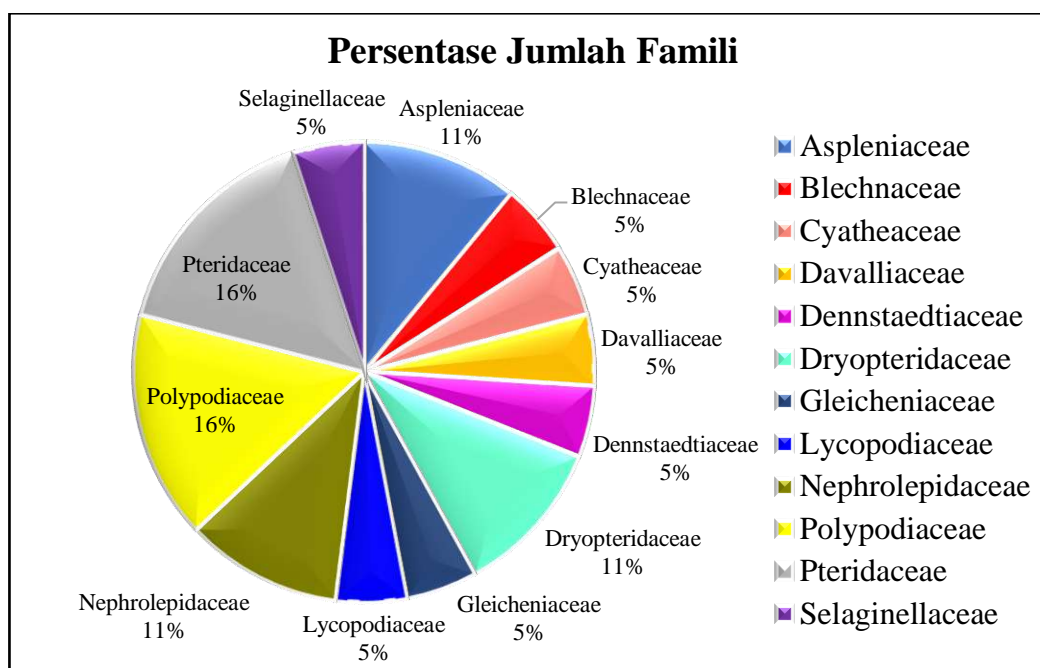
Tabel 4.1 Hasil identifikasi tumbuhan paku di kawasan Tahura Abdul Latief Sinjai Borong

No	Famili	Nama Spesies	BP	BK	BPR	BT	Jumlah
1.	Aspleniaceae	<i>Asplenium nidus</i>	15	18	20	2	55
		<i>Asplenium pellucidum</i>	13	17	7	-	37
2.	Blechnaceae	<i>Blechnopsis orientalis</i>	10	5	10	3	28
3.	Cyatheaceae	<i>Cyathea spinulosa</i>	10	6	4	-	20
4.	Davalliaceae	<i>Davallia trichomanoides</i>	22	20	30	-	72
5.	Dennstaedtiaceae	<i>Histiopteris incisa</i>	15	8	5	-	28
6.	Dryopteridaceae	<i>Dryopteris scottii</i>	35	30	15	-	80
		<i>Elaphoglossum sp.</i>	11	6	7	4	28
7.	Gleicheniaceae	<i>Gleichenia truncata</i>	50	40	35	-	125
8.	Lycopodiaceae	<i>Lycopodium cernuum</i>	8	7	8	2	25
9.	Nephrolepidaceae	<i>Nephrolepis cordifolia</i>	60	40	44	6	150
		<i>Nephrolepis biserrata</i>	20	25	15	-	60
10.	Polypodiaceae	<i>Diplazium esculentum</i>	11	8	-	-	19
		<i>Drynaria quercifolia</i>	15	11	10	2	38
		<i>Pityrogramma austroamericana</i>	24	15	25	2	66

11.	Pteridaceae	<i>Adiantum philippense</i>	3	-	-	-	3
		<i>Adiantum raddianum</i>	2	-	-	-	2
		<i>Pteris linearis</i>	5	15	-	-	20
12.	Selaginellaceae	<i>Selaginella intermedia</i>	5	10	15	-	30
Jumlah			334	281	250	21	886

Keterangan: BP = Blok Pemanfaatan; BK = Blok Koleksi; BPR = Blok Perlindungan; BT = Blok Tradisional

Jumlah Famili pada setiap blok yang ditemukan di Tahura Abdul Latief Sinjai Borong disajikan dalam bentuk diagram lingkaran



Gambar 4.1 Hasil identifikasi tumbuhan paku (*pteridophyta*) di Tahura Abdul Latief Sinjai Borong

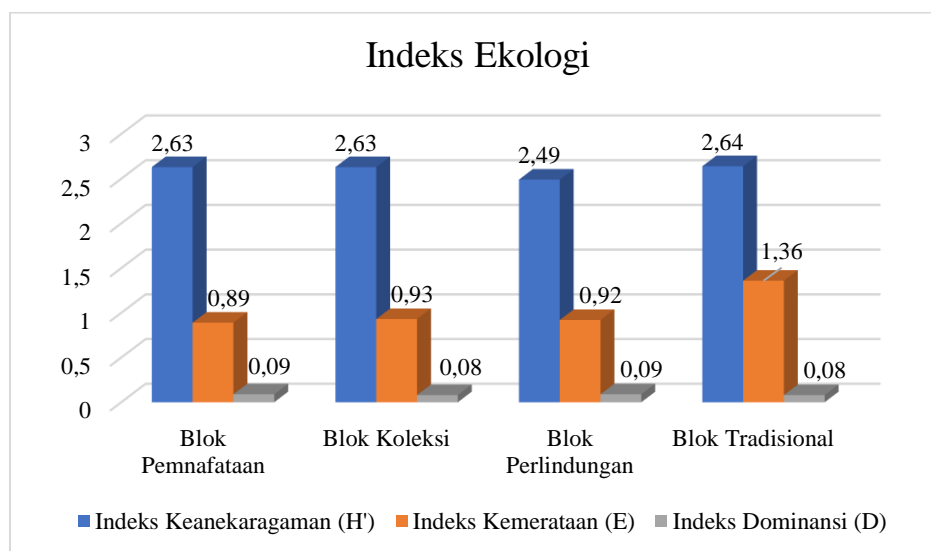
Hasil penelitian yang dilaksanakan di 4 Blok Kawasan Tahura Abdul Latief Sinjai Borong didapatkan sebanyak 12 famili *pteridophyta* dengan 19 Spesies dengan jumlah total individu sebanyak 886.

2. Indeks Ekologi Tumbuhan Paku di Kawasan Tahura Sinjai Borong

Berdasarkan analisis data dari indeks ekologi yang telah dilakukan maka diperoleh hasil keanekaragaman indeks dominansi, indeks pemerataan dan indeks keanekaragaman berbeda-beda di masing-masing blok. Hasil indeks ekologi dilampirkan dalam bentuk tabel 4.2.

Tabel 4.2 Hasil indeks ekologi populasi tumbuhan paku di kawasan Tahura Abdul Latief Sinjai Borong

Blok Pemanfaatan			Blok Koleksi			Blok Perlindungan			Blok Tradisional		
H'	E	D	H'	E	D	H'	E	D	H'	E	D
2,63	0,89	0,09	2,63	0,93	0,08	2,49	0,92	0,09	2,64	1,36	0,08



Gambar 4.2 Hasil indeks ekologi populasi tumbuhan paku di kawasan Tahura Abdul Latief Sinjai Borong

Berdasarkan hasil tersebut didapatkan indeks keanekaragaman H' pada tiap blok menunjukkan hasil keanekaragaman sedang. Indeks pemerataan menandakan

kemerataan tumbuhan paku stabil dan indeks dominansi pada tiap blok yang menandakan tidak mendominasi.

3. Karakteristik Habitat Paku pada Kawasan Tahura Abdul Latief Sinjai Borong

Berdasarkan hasil pengukuran diantaranya suhu tanah, kelembaban tanah, intensitas cahaya, kelembaban udara, pH tanah, suhu udara dan kecepatan angin di 4 blok pengamatan masing-masing memiliki tingkatan tersendiri yang dapat mempengaruhi pertumbuhan paku (*pteridophyta*) di Tahura Sinjai Borong.

Tabel 4.3 Pengamatan faktor lingkungan

Blok	Faktor Lingkungan						
	Suhu Tanah (°C)	Suhu Udara (°C)	Kelembapan Tanah (%)	Kelembaban Udara (%)	pH Tanah	Intensitas Cahaya (Lux)	Kecepatan Angin (m/s)
Pemanfaatan	18-24°C	20-23°C	1.5-2	77-91%	7	3008	2,191
Koleksi	18-24°C	20-25°C	1.2-2	81-88%	8	3595	3,161
Tradisional	18-23°C	21-27°C	1.9-2	73-87%	8	3201	3,266
Perlindungan	19-25°C	20-23°C	1.8-2	82-85%	7	1798	4,163

B. Pembahasan

1. Hasil Identifikasi Tumbuhan Paku (*Pteridophyta*) di Kawasan Taman Hutan Raya Abdul Latief Sinjai Borong

Kecuali di tempat bersalju serta kering, seperti gurun, pteridophyte dapat hidup dimana pun. Pteridophyte sangat menyukai daerah lembab seperti rawah pteridophyta merupakan penyusun dalam populasi, berperan penting dalam melindungi ekosistem hutan seperti dalam membantu menghentikan terjadinya

erosi, berfungsi membantu dalam proses pelapukan serasah dan mengontrol tingkat air.

Berdasarkan hasil identifikasi *pteridophyta* yang telah dilakukan di Kawasan Tahura Abdul Latief Sinjai Borong pada empat blok yaitu blok tradisional blok pemanfaatan, blok perlindungan dan blok koleksi didapatkan 19 spesies dari 12 famili. Pada tiap-tiap blok didapatkan jumlah spesies yang berbeda-beda, blok pemanfaatan didapatkan spesies yang paling banyak diantara empat blok penelitian yaitu didapatkan 19 spesies dengan jumlah total individu sebanyak 334, pada blok koleksi ditemukan 17 spesies tumbuhan paku dengan jumlah total individu 281, pada blok perlindungan didapatkan 15 spesies dengan jumlah total individu sebanyak 250 dan pada blok tradisional ditemukan jumlah spesies yang paling sedikit yaitu sebanyak 7 spesies dengan jumlah individu 21.

Hasil penelitian menunjukkan bahwa beberapa jenis pakis, juga dikenal sebagai pteridophyte, telah diidentifikasi yaitu sebagai berikut:

a. *Asplenium nidus*



Dokumentasi pribadi, 2022

Biasa disebut sebagai pakis sarang burung, *Asplenium nidus* adalah pakis epifit dan terrestrial. Ciri-cirinya memiliki helaian floem berwarna hijau cerah serta

menguning ketika terpapar sinar matahari, memiliki rimpang dengan daun berwarna coklat kehitaman, memiliki tangkai daun yang kokoh, memiliki sisik rizoma pendek tetapi halus dan lebat, berwarna coklat kehitaman dan sisik rhizome yang pendek berwarna coklat kehitaman. dapat hidup di semua daerah yang lembab (Afriani, 2020)

Menurut Dewanti (2020), klasifikasi *Asplenium nidus* adalah sebagai berikut:

Kingdom	: Plantae
Divisio	: Pteridophyta
Classis	: Pteropsida
Ordo	: Polypodiales
Familia	: Aspleniaceae
Genus	: <i>Asplenium</i>
Spesies	: <i>Asplenium nidus</i>

b. *Asplenium pellucidum*



Dokumentasi pribadi, 2022

Asplenium pellucidum tumbuh di habitat terestrial sorus menyirip, berjarak, dengan batang berbulu dengan warna coklat kehitaman. Tingginya 60 centimeter. Folium majemuk memiliki luas sekitar 12 centimeter, dan anak daun memiliki panjang 5 centimeter dan luas sekitar 2 centimeter. Daunnya oval disertai tepi bergerigi, daun terletak bergantian dengan warna hijau terang. Sorus elips menyempit dengan tepi bergerigi, dan daunnya terletak berselang-seling dan berwarna hijau terang. Sori berada dibalik permukaan folium. Spora panjangnya sekitar 0,5 centimeter. (Sadono,2018).

Menurut(Widiyanto), klasifikasi *Asplenium pellucidum* adalah sebagai berikut:

Kingdom : Plantae
Divisi : Pteridophyta
Class : Polypodiopsida
Ordo : Polypodiales
Family : Aspleniaceae
Genus : *Asplenium*
Spesies : *Asplenium pellucidum*

c. *Blechnopsis orientale*



Dokumentasi pribadi, 2022

Blechnum orientale memiliki rhizome yang pendek dan kokoh, habitusnya mirip dengan *Cyrtostachys renda*, folium satu bentuk yang tersusun secara melingkar sehingga terbentuk roset batang, letak sori di seluruh tulang anak daun. Folium majemuk dengan anak daun berselang-seling. Warna daun muda hijau kemerahan dan folium dewasa berwarna hijau tua. Tulang anak daun kanan kiri memiliki sori yang berbentuk garis tipis. (Sofiyanti, 2020).

Menurut Sofiyanti (2020), klasifikasi *Blechnum orientale* adalah sebagai berikut:

Kingdom : Plantae
Divisi : Pteridophyta
Class : Pteridopsida
Ordo : Polypodiales
Family : Blechnaceae
Genus : *Blechnum*
Spesies : *Blechnum orientale*

d. *Cyathea spinulosa*



Dokumentasi pribadi, 2022

Cyathea spinulosa memiliki tinggi hingga 4,5 meter, panjangnya tiga meter, dan lebarnya 1,5 meter. Batang kasar, berduri, dan berwarna coklat tua. Tangkai daun dengan duri Daun majemuk, jenis yang susah dibedakan antara jantan dan betina, bentuk *lanceolate*. Pinnanya berbentuk *lanceolate*, tepinya serratus, ujungnya acutus, pangkalnya obtusus, dan duduknya berselang-seling. Tumbuhan ini tumbuh di wilayah hutan tropis yang lembab sampai menengah, lembah yang basah, ngarai, dan lereng pegunungan (Utami, 2020).

Menurut (Maulidia) klasifikasi *Cyathea spinulosa* adalah sebagai berikut:

Kingdom : Plantae
Divisi : Pteridophyta
Class : Polypodiopsida
Ordo : Cyatheales
Family : Cyatheaceae
Genus : *Cyathea*
Spesies : *Cyathea spinulosa*

e. *Davallia trichomanoides*



Dokumentasi pribadi, 2022

Davallia trichomanoides memiliki daun majemuk dengan daun berhadapan atau berpasangan, radix adventicia, dan caulis yang menjalar berwarna coklat di permukaannya. Habitatnya tumbuh di darat di bawah naungan pada berbagai jenis tanah. Helaian folium bergigi yang melengkung ke dalam mengagip satu atau dua sisi vena untuk menyimpan sorinya. Mempunyai folium cantik dan indah bagus digunakan sebagai tanaman hiasan (Meliza, 2019).

Menurut (Amin) klasifikasi *Davallia trichomanoides* adalah sebagai berikut:

Kingdom : Plantae
Divisio : Pteridophyta
Classis : Filicinae
Ordo : Polypodiales
Familia : Davalliaceae
Genus : Davallia
Spesies : *Davallia trichomanoides*

f. *Histiopteris incisa*



Dokumentasi pribadi, 2022

Histiopteris incisa memiliki rhizoma yang panjang dan menjalar dengan penutupan tipis yang berbulu. Batang bercabang panjang sekitar kurang lebih 50 cm dan luas 2-3 cm. Folium berbentuk tidak terbatas, bipinnate atau tripinnate, dengan pinna berhadapan, areoles tanpa percabangan bebas, dan permukaan hijau lebih gelap di atas daripada di bawah. Bentuk, ukuran, serta susunan daun sangat beragam. Pina berhadapan dan berjarak sama. Bagian abaksial daun memiliki sporangium. Tumbuhan muda yang menggulung memiliki rizoma tertanam ditanah dengan ukuran besar, sporangium yang terletak tak beraturan, dan dapat keluar dari akar atau pada ujung batang tumbuhan dewasa. (Purnawati, 2014).

Klasifikasi *Histiopteris incisa* menurut (Saputro) dapat sebagai berikut:

Kingdom : Plantae
Divisi : Polypodiophyta
Kelas : Polypodiopsida
Ordo : Dicksoniales
Famili : Dennstaedtiaceae
Genus : Histiopteris
Spesies : *Histiopteris incisa*

g. *Dryopteris scottii*



Dokumentasi pribadi, 2022

Dryopteris scottii adalah pteridophyte teresterial berkembangbiak pada lingkungan yang teduh. Memiliki daun majemuk lanset dengan tepi yang bergerigi dan ujung daun runcing dengan pangkal yang membulat. Anak daun semakin pendek seiring naik dan turun daun. Batang tegak yang berwarna coklat (Tjitrosoepomo, 2009).

Menurut (Fransiska) klasifikasi *Dryopteris scotii* adalah sebagai berikut:

Kingdom : Plantae
Divisi : Pteridophyta
Class : Pteridopsida
Ordo : Polypodiales
Family : Dryopteridaceae
Genus : *Dryopteris*
Spesies : *Dryopteris scotia*

h. *Elaphoglossum* sp.



Dokumentasi pribadi, 2022

Elaphoglossum sp. memiliki habitat menumpang pada tanaman lain, rhizome bersisik. Permukaan daun berlilin, tangkai daun lebih panjang dengan ujung runcing, dan daun fertil panjang dengan dasar tumpul. Sori memiliki warna kuning ketika muda dan berubah menjadi warna hitam ketika sudah dewasa, menutupi seluruh permukaan bawah daun. (Idris, 2019).

Menurut Idris (2019) klasifikasi *Elaphoglossum* sp. adalah sebagai berikut:

Kingdom : Plantae
Divisi : Pteridophyta
Class : Filicinae
Ordo : Polypodiales
Family : Dryopteridaceae
Genus : Elaphoglossum
Spesies : *Elaphoglossum* sp.

i. *Gleichenia truncata*



Dokumentasi pribadi, 2022

Gleichenia truncata tumbuhan dewasa mempunyai rhizoma bercabang dikotomus, tepi sisik yang tertutup, serta daun yang biasanya tidak besar. Tunas ditutupi oleh sisik berumbai pendek berwarna coklat dan cabang utama berpasangan. Tipula pinna, deltoid, Panjang sekitar dua koma tujuh centimeter. Memiliki rachis bercabang beberapa kali, percabangan berdaun seluruhnya, kecuali di pangkal, dan biasanya panjang. Ental dikotom dengan panjang antara lima belas dan tiga puluh sentimeter. (Kausari, 2020).

Menurut Kausari (2020), klasifikasi *Gleichenia truncata* adalah sebagai berikut:

Kingdom : Plantae
Divisi : Pteridophyta
Class : Polypodiopsida
Ordo : Gleicheniales
Family : Gleicheniaceae
Genus : Gleichenia
Spesies : *Gleichenia truncate*

j. *Lycopodium cernuum*



Dokumentasi pribadi, 2022

Lycopodium cernuum mempunyai karakteristik folium kecil tersusun secara melingkar dan rapat pada batang. Sori terletak pada ketiak daun berbentuk strabilus. Habitat teresterial pada lingkungan yang lembab. Tumbuhan paku homospora *Lycopodium cernuum* memiliki akar yang biasanya dikotom, memiliki batang yang berdiri kokoh bagian-bagian batang yang berdiri tegak, dan folium penghasil spora. (Afriani, 2020).

Menurut Afriani (2020), klasifikasi *Lycopodium cernuum* adalah sebagai berikut:

Kingdom : Plantae
Divisi : Pteridophyta
Class : Lycopodiopsida
Ordo : Lycopodiales
Family : Lycopodiaceae
Genus : Lycopodium
Spesies : *Lycopodium cernuum*

k. *Nephrolepis cordifolia*



Dokumentasi pribadi, 2022

Nephrolepis cordifolia merupakan tumbuhan paku yang memiliki bentuk daun linier elips, sorus terletak ditengah ibu tulang daun dan mempunyai habitat pada daerah tebing. Tumbuhan paku ini memainkan peran penting dalam ekosistem, berfungsi sebagai tumbuhan penutup tanah dan memiliki sifat yang dapat dengan mudah beradaptasi karena dapat hidup pada tanaman lain, rizhoma menjalar yang tahan kering, dan daun menyirip tunggal. (Dewanti, 2020).

Menurut Dewanti (2020), klasifikasi *Nephrolepis cordifolia* adalah sebagai berikut:

Kingdom : Plantae
Divisi : Pteridophyta
Class : Pteridopsida
Ordo : Polypodiales
Family : Nephrolepidaceae
Genus : *Nephrolepis*
Spesies : *Nephrolepis cordifolia*

1. *Nephrolepis biserrata*



Dokumentasi pribadi, 2022

Nephrolepis biserrata mempunyai memiliki folium tunggal berbentuk oval, tulang daun sejajar pada permukaan folium licin, margin bergerigi, ujung folium tumpul, Permukaan daun kasar. Akar serabut, bercabang banyak, rimpang menjalar. Batang bulat, berwarna coklat, berbulu, tumbuh mencapai 40 cm. Sorus terdapat pada bagian bawah daun berwarna coklat. Serta habitat terrestrial didaerah kering,

area terbuka, daerah dataran tinggi dan daerah berair. *Nephrolepis biserrata* memiliki peran sebagai tumbuhan penutup tanah (Idris, 2019)

Menurut Idris (2019), klasifikasi *Nephrolepis biserrata* adalah sebagai berikut:

Kingdom : Plantae
Divisi : Pteridophyta
Class : Pteridopsida
Ordo : Polypodiales
Family : Nephrolepidaceae
Genus : *Nephrolepis*
Spesies : *Nephrolepis biserrata*

m. *Diplazium esculentum*



Dokumentasi pribadi, 2022

Diplazium esculentum Daun ini memiliki habitat terestris, habitus semak, akar serabut, dan rhizome pendek lima milimeter. Teksturnya sedikit keras dan memiliki margin bergerigi dengan warna hijau gelap. Terdiri dari dua puluh satu pasang anak folium, dengan caulis berwarna gelap yang terlihat berisi. Akar serabut berwarna hitam. Sorus berkembang di urat anak daun. Suhu lingkungan paku

Diplazium esculentum, yang biasanya ditemukan, adalah 28 hingga 31 derajat Celcius (Riastuti, 2018).

Menurut Riastuti (2018), klasifikasi *Diplazium esculentum* adalah sebagai berikut:

Kingdom : Plantae
Divisi : Pteridophyta
Class : Filicinae
Ordo : Polypodiales
Famili : Polypodiaceae
Genus : *Diplazium*
Spesies : *Diplazium esculentum*

n. *Drynaria quercifolia*



Dokumentasi pribadi, 2022

Drynaria quercifolia merupakan tumbuhan tanah dengan bentuk akar serabut yang melekat di caulis pohon. Batang menyatu dengan tulang daun, sehingga bentuknya tidak nyata. Daun majemuk menyirip dapat tumbuh hingga 150 cm tinggi di atas pohon. Permukaan daun berwarna hijau kusam dan terlihat kaku,

letak folium pada tulang daun utama, dengan anak folium bersilang integer. Spora muda berwarna hijau, tetapi setelah matang berwarna coklat (Yunita, 2021).

Menurut Yunita (2021), klasifikasi *Drynaria quercifolia* adalah sebagai berikut:

Kingdom : Plantae
Divisi : Pteridophyta
Class : Pteridopsida
Ordo : Polypodiales
Family : Polypodiaceae
Genus : *Drynaria*
Spesies : *Drynaria quercifolia*

o. *Pityrogramma austroamericana*



Dokumentasi pribadi, 2022

Pityrogramma austroamericana merupakan tumbuhan terrestrial, mempunyai radix rhizome pendek. Sorus terletak di bagian bawah daun, mempunyai warna kuning. Pertama kali didapatkan di daerah Amerika tropic (Nastati, 2018).

Menurut Nastiti (2018), klasifikasi *Pityrogramma austroamericana* adalah sebagai berikut:

Kingdom : Plantae
Divisi : Pteridophyta
Kelas : Pteridopsida
Ordo : Filicales
Family : Polypodiaceae
Genus : Pityrogramma
Spesies : *Pityrogramma austroamericana*

p. *Adiantum philippense*



Dokumentasi pribadi, 2022

Adiantum philippense hidup di darat di antara bebatuan dan tanah. Batang termodifikasi memiliki percabangan monopodial dan rimpang pendek dan bersisik. Memiliki dua hingga banyak anak daun, pinnatus. Folium berbentuk oval memiliki obtusus, lobatus, dan tepi margin. Sori memiliki bentuk linier berwarna coklat tersimpan pada tepi ujung folium dan di bawah permukaan daun. (Salamah, 2020).

Menurut Tejowati (2021), klasifikasi *Adiantum philippense* adalah sebagai berikut:

Kingdom : Plantae
Subkingdom : Tracheobionta
Divisi : Pteridophyta
Kelas : Filicopsida
Ordo : Polypodiales
Famili : Pteridaceae
Genus : *Adiantum*
Spesies : *Adiantum philippense*

q. *Adiantum raddianum*



Dokumentasi pribadi, 2022

Adiantum raddianum merupakan salah satu jenis pteridophyta dapat hidup di plato dan kaki gunung. mempunyai perawakan yang melengkung ke bawah dan hidup dalam kelompok, seperti rumpun. Tumbuhan ini memiliki batang berwarna gelap yang mengkilap dan panjangnya sekitar 20 cm. Selain itu, memiliki radix adventicia panjangnya enam koma tujuh centimeter. Folium tumbuhan ini pinnatus,

dengan helaian hampir menyerupai kipas dan panjangnya 5 cm dan lebarnya 2 cm. Daunnya mempunyai warna hijau muda. (Musfiroh,2021).

Menurut Musfiroh (2021), klasifikasi *Adiantum raddianum* adalah sebagai berikut:

Kingdom : Plantae
Divisi : Tracheophyta
Kelas : Polypodiopsida
Ordo : Polypodiales
Famili : Pteridaceae
Genus : Adiantum
Spesies : *Adiantum raddianum*

r. *Pteris linearis*



Dokumentasi pribadi, 2022

Pteris linearis Selain itu, memiliki radix adventicia dengan panjangnya enam koma tujuh sentimeter. Daunnya berbentuk menyirip dengan rangkap 3-5, panjangnya 5 cm dan lebarnya 2 cm, dan helaianya hampir menyerupai kipas.

Folium awalnya hijau tetapi menjadi merah hingga kecoklatan ketika mereka tua. Sorus ditemukan di tepi daun yang melipat atau bergelombang. (Sira, 2020).

Menurut Musfiroh (2021), klasifikasi *Pteris liniers* adalah sebagai berikut:

Kingdom : Plantae
 Divisio : Pteridophyta
 Classis : Pteridopsida
 Ordo : Pteridales
 Famili : Pteridaceae
 Genus : Pteris
 Spesies : *Pteris linearis*

s. *Selaginella intermedia*



Dokumentasi pribadi, 2022

Selaginella intermedia memiliki cabang yang menggarpu dan daun kecil pada batangnya tersusun dalam garis empat baris spiral. Ligula adalah sisik di bagian bawah sisi atas daun. Alat penghisap air ini sering terhubung ke pembuluh pengangkut melalui perantara trakeida (Tjitrosoepomo 2011). Mereka tinggal di dataran tinggi, di mana iklimnya lembab dan sejuk. Satu ental menyirip dan anak daunnya berbentuk lonjong. Anak daun daun dalam indusia mengalami percabangan dikotom dan sori dalam tangkai yang menjulur. (Hutasuhut 2019).

Menurut (Musriadi) klasifikasi *Selaginella intermedia* adalah sebagai berikut:

Kingdom : Plantae
Divisi : Pteridophyta
Class : Pteropsida
Ordo : Filicinales
Family : Selaginellaceae
Genus : Selaginella
Spesies : *Selaginella intermedia*

Berdasarkan gambar 4.1 persentase jumlah Famili yang terdapat pada keempat blok ditemukan sebanyak 12 Famili yaitu Famili Gleicheniaceae, Aspleniaceae, Selaginellaceae, Blechnaceae, Cyatheaceae, Pteridaceae, Davalliaceae, Dennstaedtiaceae, Dryopteridaceae, Lycopodiaceae, Nephrolepidaceae, Polypodiaceae. Jumlah persentase tertinggi terdapat pada dua Famili Polypodiaceae dan Pteridaceae yaitu dengan persentase 16%, sedangkan persentase terendah terdapat pada 7 Famili yaitu Blechnaceae, Cyatheaceae, Davalliaceae, Dennstaedtiaceae, Dryopteridaceae, Gleicheniaceae, Lycopodiaceae dan Selaginellaceae yaitu dengan persentase 5% seperti yang ditemukan oleh Rajana (2021) bahwa jenis tumbuhan paku Nephrolepidaceae sangat adaptif terhadap berbagai jenis tanah, tahan terhadap paparan sinar matahari secara langsung, serta memiliki ketahanan yang baik saat musim kemarau oleh karena itu jenis tumbuhan Nephrolepidaceae dapat tumbuh dengan baik di daerah Tahura Abdul Latief Sinjai Borong.

2. Indeks Ekologi Tumbuhan Paku di Kawasan Tahura Sinjai Borong

Adapun indeks ekologi yang didapatkan pada kawasan Tahura Abdul Latief Sinjai Borong terlihat di gambar 4.2 ditemukan nilai indeks keanekaragaman pada empat blok yaitu blok pemanfaatan sebesar 2,63, blok perlindungan 2,49, blok koleksi 2,63 dan blok tradisional sebesar 2,64 hal ini menunjukkan bahwa tingkat keanekaragaman tumbuhan paku di Tahura Abdul Latief Sinjai Borong termasuk dalam kriteria sedang. Handayani (2021) mengemukakan semakin tinggi angka spesies yang ditemukan semakin tinggi keanekaragamannya, ketika angka spesies yang ditemukan tidak besar atau kecil maka nilai keanekaragaman sedang. Indeks keanekaragaman suatu pteridophyte digolongkan sedang ketika pteridophyte berkompetisi dan beradaptasi cukup baik. Perkembangbiakan pakis mempunyai tempo cepat serta beradaptasi dengan mudah pada lingkungan.

Nilai indeks kemerataan pteridophyta pada empat blok menunjukkan bahwa kemerataan tumbuhan paku stabil. dalam (Maalulu, 2018) menunjukkan bahwa keanekaragaman berkorelasi dengan kemerataan. Dalam kasus dengan keanekaragaman jenis tinggi, kemerataan stabil, sementara kasus dengan keanekaragaman jenis

Indeks dominansi pada empat blok menunjukkan bahwa tingkat dominansi tidak ada mendominasi. Pada blok pemanfaatan dan blok perlindungan didapatkan nilai sebesar 0,09 sedangkan nilai 0,08 pada blok koleksi dan tradisional jumlah keseluruhan individu sebanyak 287 sedangkan pada blok koleksi didapatkan sebanyak 254 individu, pada blok perlindungan didapatkan individu sebanyak 236

dan pada blok tradisional didapatkan sebanyak 17 individu. Handayani (2018) mengemukakan dominansi suatu tumbuhan juga ditentukan oleh pH tanah yang mempengaruhi dalam proses penyerapan zat, perkembangan suatu tumbuhan, unsur hara, pH tanah yang bagus dalam perkembangan pteridophyta sekitar lima koma lima sampai enam koma lima sedangkan hasil yang didapatkan pada pengukuran pH tanah di Tahura Abdul Latief Sinjai Borong yaitu berkisar 7-8 hal tersebut berpengaruh pada faktor pertumbuhan sehingga tidak ada yang mendominasi.

3. Karakteristik Habitat Tumbuhan Paku di Kawasan Tahura Abdul Latief Sinjai Borong

Penelitian yang dilaksanakan didapatkan sekitar 7 spesies pteridophyta yang menumpang hidup pada tumbuhan lain di Tahura Abdul Latief Sinjai Borong yaitu *Davallia trichomanoides*, *Elephoglossum* sp., *Nephrolepis cordifolia*, *Nephrolepis biserrate*, *Drynaria quircifolia*, *Adiantum philippense*, *Adiantum raddianum* dan ditemukan 12 jenis terestrial yaitu *Asplenium nidus*, *Asplenium pellucidum*, *Blechnopsis orientalis*, *Cyathea spinulosa*, *Histiopteris incisa*, *Dryopteris scottii*, *Gleichenia truncata*, *Lycopodium cernuum*, *Diplazium esculentum*, *Pityrogramma austroamericana*, *Pteris linearis*, *Selaginella intermedia*.

Pengukuran faktor lingkungan pada kawasan Tahura Abdul Latief Sinjai Borong dilakukan terhadap setiap blok pengambilan sampel dengan tiga kali pengulangan yaitu blok tradisional, perlindungan, koleksi dan blok pemanfaatan, Kondisi lingkungan sangat berpengaruh terhadap keberadaan tumbuhan paku karena tumbuhan ini memiliki tingkat toleransi tertentu terhadap keadaan lingkungan untuk tetap bertahan hidup sehingga apabila melebihi batas toleransi maka akan mengakibatkan kemusnahan. Berdasarkan pengukuran parameter

lingkungan yang dapat dilihat pada Tabel 4.3 setiap blok memiliki parameter lingkungan yang berbeda-beda pada blok perlindungan memiliki kelembaban cukup tinggi dibandingkan blok-blok yang lain, hal ini berbanding lurus dengan intensitas cahaya yang cukup rendah karena adanya kerapatan spesies tumbuhan sepadan dengan pendapat Rizky (2018) dalam jurnal Biosfer menerangkan bahwa ada atau tidak tutupan tajuk serta awan mempengaruhi tinggi rendahnya intensitas cahaya.

Pada pengukuran suhu tanah memiliki parameter rata-rata 18°C - 25°C parameter ini dipengaruhi oleh keadaan cuaca, topografi dan keadaan tanah. adanya cahaya matahari yang menembus permukaan tanah juga berpengaruh terhadap gelombang suhu di permukaan tanah. kelembapan tanah

Keadaan pH tanah memiliki pengaruh penting terhadap keberadaan organisme salah satunya pteridophyta dapat berkembangbiak pada pH tanah yang sesuai dengan pH tanah yang dibutuhkan. Pengukuran pH tanah sangat mempengaruhi pertumbuhan paku di suatu tempat, pada pengukuran pH tanah di Tahura di empat lokasi didapatkan pH tanah yaitu kisaran 6 dan 7. Menurut (Wahyuningsih) tumbuhan paku menyukai pH tanah berkisar enam sampai tujuh, apabila pH tanah < 7 adalah asam dan apabila pH tanah > 7 adalah basa.

Suhu udara pada setiap blok memiliki kisaran yang berbeda beda. Hal ini dilihat dari keadaan lingkungan sekitarnya, seperti halnya blok tradisional yang memiliki suhu udara cenderung lebih tinggi dibandingkan blok perlindungan yang jauh lebih rendah. Blok tradisional memiliki suhu kisaran 21°C sampai dengan 27°C dengan pengukuran pagi dan siang hari salah satu faktornya karena kurangnya

tumbuhan jenis pohon yang menutupi permukaan tanah serta kawasan tersebut sebagian besar digunakan sebagai lahan pertanian. Pada blok perlindungan memiliki suhu udara kisaran 19°C-25°C salah satu faktornya adalah tingginya kerapatan tumbuhan jenis pohon serta lokasinya yang lebih tinggi dibandingkan dengan blok-blok lain. Menurut Majid dkk (2022) hutan tropis memiliki kisaran suhu udara yang baik dalam perkembangan pteridophyte sekitar 35-35°C.

Kelembapan udara sangat memengaruhi suhu udara, semakin sedikit suhu udara kelembapan udara akan semakin besar. Pada pengukuran faktor lingkungan kelembapan udara tertinggi berada pada blok perlindungan dengan kisaran 81% - 85% sedangkan suhu kelembapan terendah berada pada blok tradisional dengan kisaran 77% - 87% hal ini berhubungan dengan intensitas cahaya yang berada pada wilayah tersebut selain itu faktor cuaca juga mempengaruhi tinggi rendahnya kelembapan udara. Kelembapan udara sangat berpengaruh bagi keanekaragaman tumbuhan paku, seperti yang dikemukakan Majid dkk (2022) yang menyatakan bahwa hutan dengan iklim curah hujan yang tinggi cocok digunakan untuk perkembangbiakan pteridophyte.

Pteridophyte suka daerah teduh pada derajat kelembapan yang besar. Menurut imaniar (2017) tahap kelembapan terkecil sehingga dapat ditoleransi oleh pteridophyta untuk pertumbuhannya adalah 30%. Kelembapan rata-rata yang didapatkan pada Kawasan Tahura rata-rata 70%-87% sehingga kelembapan di Kawasan Tahura Abdul Latief Sinjai Borong masih dalam toleransi pertumbuhannya. Dengan jumlah kelembapan tersebut tersebut merupakan kelembapan yang baik untuk pertumbuhan paku menyebabkan pertumbuhan paku dapat tumbuh.

Setiap blok kawasan pengambilan sampel memiliki intensitas cahaya yang berbeda-beda tergantung kondisi lingkungannya diantaranya adanya penutupan tajuk dan cuaca. Intensitas cahaya matahari, selain mempengaruhi suhu dan kelembaban, dapat juga memengaruhi perkembangan pteridophyta. Lokasi penelitian memiliki intensitas cahaya tertinggi, 5609 lux. Karena matahari menentukan suhu, sinar matahari mempengaruhi ekosistem di seluruh dunia. Selain itu, untuk melakukan fotosintesis, tumbuhan membutuhkan sinar matahari. Meskipun demikian, perubahan intensitas cahaya sangat mempengaruhi kehidupan tumbuhan karena sifat hidupnya yang sesil. Tumbuhan membutuhkan cahaya yang sangat sedikit untuk dapat memperoleh energi untuk pertumbuhan dan perkembangannya.

Untuk kecepatan angin, data paling tinggi diperoleh dari blok pemanfaatan, 3878. Ini sangat penting disebabkan kecepatan angin dapat memengaruhi penyebaran spora pteridophyte, berdampak pada keanekaragaman dan penyebaran pteridophyta. Ini disebabkan oleh fakta bahwa saat spora keluar dari kotak sporangium angin membawa spora ke permukaan yang sesuai untuk berkembang. Kecepatan angin meningkatkan penyebaran spora.

Jumlah dan distribusi tumbuhan paku sangat dipengaruhi oleh keseluruhan standar lingkungan abiotik dan biotik. *Nephrolepis cordifolia* adalah jenis paku yang paling umum dan ditemukan di semua blok. (Andayaningsih, 2013) mengemukakan yaitu jenis yang mendominasi suatu wilayah dapat beradaptasi dan bersaing dengan lingkungannya. Setiap jenis tumbuhan paku memiliki kondisi minimal, maksimal, dan optimal terhadap faktor lingkungan. Paku yang

mendominasi mempunyai batas kisaran yang luas sehingga dapat mendominasi di suatu Kawasan sehingga dapat menghasilkan penyebaran yang luas, daripada pteridophyte lainnya yang tidak mendominasi.

BAB V

PENUTUP

A. Kesimpulan

Berikut kesimpulan didapatkan pada penelitian ini yaitu

1. Keanekaragaman tumbuhan paku (*pteridophyta*) di Kawasan Taman Hutan Raya Abdul Latief Sinjai Borong di semua blok termasuk sedang dengan nilai (H') didapatkan sebesar 2,64. Keragaman paku di setiap blok penelitian masuk dalam kategori sedang dengan nilai (H') blok pemanfaatan 2,63, blok perlindungan 2,49, blok koleksi 2,63, blok tradisional 2,64.
2. Karakteristik habitat tumbuhan paku yang ditemukan di Tahura Abdul Latief Sinjai Borong terdapat dua jenis habitat yaitu teresterial dan epifit. Jenis *pteridophyta* epifit ditemukan 7 jenis dan 12 *pteridophyta* teresterial.

B. Saran

Adapun saran dari penelitian ini yaitu diharapkan adanya penelitian lanjutan terkhusus pada penelitian *pteridophyta* pada kawasan Taman Hutan Raya Sinjai Borong pada metode berbeda untuk menambah spesies-spesies *pteridophyta* baru.

KEPUSTAKAAN

- Abdullah. (2010). *Tafsir Ibnu Katsir Jilid 2*. Bogor: Pustaka Imam Asy-syafi'i
- Afriani. "Identifikasi Tumbuhan Paku (Pteridophyta) Di Kelurahan Kapuas Kiri Hilir." *Jurnal Keguruan Dan Ilmu Pendidikan*, vol. 4, no. 92, (2020), pp. 57–61.
- Agrawal, T., Danai, P. dan Yadav, M. "General Aspects of Pteridophyta- A Review." *International Journal of Current Research and Academic Review*, vol. 5, no. 3, (2017), pp. 80–85.
- Akhmaddhian. "Peran Pemerintah Daerah Dalam Mewujudkan Hutan Konservasi Berdasarkan UU No.41 Tahun 1999 Tentang Kehutanan (Studi Di Kabupaten Kuningan)." *Jurnal Dinamika Hukum*, vol. 13, no. 3, (2013), pp. 56–77.
- Amin. "Jenis Tumbuhan Paku Di Kawasan Terutung Kute Kecamatan Darul Hasanah Kabupaten Aceh Tenggara." *BIOTIK: Jurnal Ilmiah Biologi Teknologi Dan Kependidikan*, vol. 7, no. 1, (2019), p. 18.
- Andayaningsih. "Keanekaragaman Tumbuhan Paku Terrestrial Di Hutan Kota DKI Jakarta [Terrestrial Ferns Diversity in Urban Forest DKI Jakarta]." *Berita Biologi*, vol. 12, no. (2013), pp. 297–305,
- Apriyanti, Nurleli, et al. "Identifikasi Tumbuhan Paku (Pteridophyta) Dan Kekerabatannya Di Kawasan Wisata Air Terjun Curup Tenang Bedegung Kecamatan Tanjung Agung Kabupaten Muara Enim." *Jurnal Pembelajaran Biologi*, vol. 5, no. (2017), pp. 113–25.
- Asmoro, Prayogo Probo, and Abdul Munif. "Bakteri Endofit Dari Tumbuhan Paku-Pakuan Sebagai Agens Hayati Rhizoctonia Solani Dan Pemacu Pertumbuhan Tanaman Padi." *Jurnal Fitopatologi Indonesia*, vol. 15, no. 6, (2019), pp. 239–47.
- Astuti, Kusuma Fitri, et al. "Keanekaragaman Jenis Tumbuhan Paku (Pteridophyta) Di Jalur Pendakian Selo Kawasan Taman Nasional Gunung Marbabu, Jawa Tengah." *Jurnal Biologi*, vol. 6, no. 2, (2017), pp. 1–6.
- Betty, Julia, et al. "Inventarisasi Jenis Paku-Pakuan (Pteridophyta) Terrestrial Di Hutan Dusun Tauk Kecamatan Air Besar Kabupaten Landak." *Jurnal Protobiont*, vol. 4, no. 1, (2015), pp. 94–102.
- Ceri, Bunia, et al. "Keanekaragaman Jenis Paku-Pakuan (Pteridophyta) Di Mangrove Muara Sungai Peniti Kecamatan Segedong Kabupaten Pontianak." *Jurnal Protobiont*, vol. 3, no. 2, (2014), pp. 240–46.
- Fransiska. "Identifikasi Tumbuhan Paku Sejati (Filicinae) Terrestrial Di Gunung

- Seminung Kabupaten Lampung Barat.” *Identifikasi Tumbuhan Paku Sejati (Filicinae) Terrestrial Di Gunung Seminung Kabupaten Lampung Barat*, vol. 2, no. 1, (2022), pp. 45–56.
- Hasibuan Hotmatama, Rizalinda, PW Elvi Rusmiyanto. “Invebtarisasi Jenis Paku-Pakuan (Pteridophyta) Di Hutan Sebelah Darat Kecamatan Sungai Ambawang Kalimantan Barat.” *Jurnal Protobiont*, vol. 5, no. 1, (2016), pp. 46–58.
- Idris. “Keragaman Jenis Tumbuhan Paku (Pteridophyta) Di Daerah Aliran Sungai Poboya Kota Palu Dan Pemanfaatannya Sebagai Media Pembelajaran.” *Journal of Biology ...*, vol. 7, no. 1, (2019), pp. 450–54,.
- Imaniar, Relita, et al. “Identifikasi Keanekaragaman Tumbuhan Paku Di Kawasan Air Terjun Kapas Biru Kecamatan Pronojiwo Kabupaten Lumajang Serta Pemanfaatannya Sebagai Booklet.” *Jurnal Pendidikan Biologi*, vol. 6, no. August 2017, (2019) pp. 337–45.
- Kausari. “Keanekaragaman Tumbuhan Paku Di Kawasan Hutan Lindung Iboih Kecamatan Sukakarya Kota Sabang Sebagai Media Penunjang Pembelajaran Biologi SMA.” *Molecules*, vol. 2, no. 1, (2020), pp. 1–12.
- Kementerian Agama Republik Indonesia. *Al-Qur’an dan Terjemahannya*. Jakarta: Pustaka Agung Harapan, 2015.
- Maalulu. “Struktur Komunitas Tumbuhan Paku (Pteridophyta) Di Kawasan Hutan Kusu-Kusu Kecamatan Nusaniwe Dan Soya Kecamatan Sirimau Kota Ambon Sebagai Sumbangan Ilmiah Bagi Mata Kuliah Ekologi Tumbuhan.” *Jurnal Program Studi Pendidikan Biologi*, vol. 5, no. 29–36, (2018), pp. 29–36.
- Martínez-salas, Esteban, and Clara H. Ramos. “Biodiversity of Pteridophyta in Mexico.” *International Journal Of Revista Mexicana de Biodiversidad*, vol. 85, Elsevier, (2014), pp. 110–13.
- Maulidia. “Keanekaragamantanaman Paku (Pteridophyta) Di Jalur Ciwalen Taman Nasional Gunung Gede Pangrango, Jawa Barat.” *BIOSFER : Jurnal Biologi Dan Pendidikan Biologi*, vol. 2, no. 2, (2019).
- Meliza. “Morfologi Spora dan Perkembangan Gametofit Davallia Denticulata Dan Davallia Trichomanoides.” *Jurnal Bioteknologi & Biosains Indonesia (JBBI)*, vol. 6, no. 1, (2019), p. 1,
- Musriadi, et al. “Identifikasi Tumbuhan Paku (Pteridophyta) Sebagai Bahan Ajar Botani Tumbuhan Rendah Di Kawasan Tahura Pocut Meurah Intan Kabupaten Aceh Besar.” *Jurnal Pendidikan Sains Universitas Muhammadiyah Semarang*, vol. 5, no. 1, (2017), pp. 22–31.
- Nisa, Salsabila Khairun. “Identifikasi Pertumbuhan Tanaman Paku (Pteridophyta).” *Jurnal Pendidikan Fisika*, no. June, (2020), pp. 1–7.

- Nurfaiqah, Azizah, et al. "Pendekatan Arsitektur Biomimikri Desain Taman Hutan Raya Abdul Latief Di Sinjai Nurfaiqah." *Jurnal Timpalaja*, vol. 2, no. 2, (2020), pp. 127–35.
- Purnawati. "Eksplorasi Paku-Pakuan (Pteridophyta) Di Kawasan Cagar Alam Mandor Kabupaten Landak." *Protobiont*, vol. 3, no. 2, (2014), pp. 155–65.
- Rahayuningsih, Margareta, et al. "Species Richness of Pteridophyta in Mount Ungaran." *International Journal of UICRIC*, vol. 2, (2019), pp. 391–96.
- Ridianingsih, Dwi Swastanti, et al. "Inventarisasi Tumbuhan Paku (Pteridophyta) Di Pos Rowobendo-Ngagelan Taman Nasional Alas Purwo Kabupaten Banyuwangi." *Jurnal Bioeksperimen*, vol. 3, no. 2, (2017), pp. 20–30.
- Sadono. "Keanekaragaman Jenis (Species) Tumbuhan Paku (Pteridophyta) Di Area Kampus Upr Palangka Raya." *Jurnal Hutan Tropika (ISSN: 1693-7643)*, vol. XIII, no. 2, (2018), pp. 63–76.
- Saputro. "Keanekaragaman Tumbuhan Paku (Pteridophyta) Di Kawasan Candi Gedong Songo Kabupaten Semarang Diversity of Fern Plants (Pteridophytes) in the Gedong Songo Temple Region Semarang District Rizky Wahyu Saputro Dan Sri Utami Abstrak." *Jurnal Bioma*, vol. 22, no. 1, (2020), pp. 53–58.
- Shihab, Q. *Tafsir al-Misbah: Pesan, Kesan dan Keserasian Al-Qur'an*. Jakarta: Lentera Hati, 2010.
- Sofiyanti. "Jenis-Jenis Tumbuhan Paku Di Pulau Rangsang, Kepulauan Meranti, Riau Dan Karakteristik Morfologi-Palinologi." *Jurnal Biologi Tropis*, vol. 20, no. 1, (2020), pp. 102–1.
- Suryana, et al. "Diversity Of Ferns (Pteridophyta) in The Several Mountains Of West Java." *International Journal of Environmental Biology, Industry, Health*, vol. 7, no. 1, (2020), pp. 71–80.
- Tjitrosoepomo, Gembong. *Taksonomi Tumbuhan*. 2016.
- Turrahmi, Mawadda, et al. "Komposisi Makrofauna Tanah Di Taman Hutan Raya Abdul Latief Sinjai." *Jurnal Uin Alauddin*, no. September, (2020), pp. 469–74.
- Utami. "Identifikasi Cyatheaceae (Pteridophyta) Pada Zona Riparian Di Hutan Larangan Adat Ghimbo Potai." *Jurnal Jurusan Biologi Fakultas Matematika Dan Ilmu Pengetahuan Alam*, vol. 2, no. 3, (2020), pp. 45–50.
- Vijayakanth, P., & Sathis, S. S. "Studies on the Spore Morfology of Pteridophytes from Kolli Hills, Eastern Ghats, Tamil Nadu India." *International Journal of Research in Engineering and Bioscience*, vol. 4, no. 1, (2016), pp. 1–12.
- Wahyuningsih. "Inventarisasi Tumbuhan Paku (Pteridophyta) di Perkebunan PT

Bina Sains Cemerlang Kabupaten Musi Rawas” *Jurnal Biosilampari : Jurnal Biologi*, vol. 2, no. 1, (2019), pp. 29–35.

Widiyanto. “Identifikasi Keragaman Paku Di Kawasan Wisata Mojosemi Forest Park.” *Prosiding Seminar Nasional Simbiosis Ii, Madiun*, (2017), pp. 434–42.

Yunita. “Identifikasi Jenis-jenis Tumbuhan Paku (Pteridophyta) yang Tumbuh di Desa Uning Pune Kecamatan Putri Betung Kabupaten Gayo Lues.” *Jurnal Biology Education*, vol. 9, no. 1, (2022), pp. 52–68.

Zainuddin, and Ramadanil. “Exploration of Terrestrial Fern (Pteridophyta) in Mt . Rore Kautimbu Area Lore Lindu National Park.” *Journal of Science and Technology*, vol. 09, no. 02, (2020), pp. 40–44.

LAMPIRAN

Lampiran I Proses pengambilan sampel Pteridophyta



Pengamatan jenis-jenis tumbuhan paku



Pengukuran faktor lingkungan



Pembuatan herbarium

Lampiran II. Tumbuhan Paku

Tabel 6.1 Tumbuhan Paku di Kawasan Tahura Abdul Latief

Famili	Nama Spesies	Nama Lokal	BP	BK	BPR	BT	Jumlah
Aspleniaceae	<i>Asplenium nidus</i>	Paku sarang burung	15	18	20	2	55
	<i>Asplenium pellucidum</i>	Tumbuhan paku	13	17	7	-	37
Blechnaceae	<i>Blechnopsis orientalis</i>	Tumbuhan paku	10	5	10	3	28
Cyatheaceae	<i>Cyathea spinulosa</i>	Tumbuhan paku	10	6	4	-	20
Davalliaceae	<i>Davallia trichomanoides</i>	Paku kaki tupai	22	20	30	-	72
Dennstaedtiaceae	<i>Histiopteris incisa</i>	Paku tulang	15	8	5	-	28
Dryopteridaceae	<i>Dryopteris scottii</i>	Tumbuhan paku	35	30	15	-	80
	<i>Elaphoglossum sp.</i>	Tumbuhan paku	11	6	7	4	28
Gleicheniaceae	<i>Gleichenia truncata</i>	Paku resam	50	40	35	-	125
Lycopodiaceae	<i>Lycopodium cernuum</i>	Paku kawat	8	7	8	2	25
Nephrolepidaceae	<i>Nephrolepis cordifolia</i>	Paku pedang	60	40	44	6	150
	<i>Nephrolepis biserrate</i>	Paku harupat	20	25	15	-	60
Polypodiaceae	<i>Diplazium esculantum</i>	Paku sayur/ Pakis	11	8	-	-	19
	<i>Drynaria quircifolia</i>	Paku kepala tupai	15	11	10	2	38
	<i>Pityrogramma austroamericana</i>	Tumbuhan Paku	24	15	25	2	66
Pteridaceae	<i>Adiantum philippense</i>	Paku suplir	3	-	-	-	3
	<i>Adiantum raddianum</i>	Paku suplir kelor	2	-	-	-	2
	<i>Pteris linearis</i>	Tumbuhan paku	5	15	-	-	20
Selaginellaceae	<i>Selaginella intermedia</i>	Paku rane	5	10	15	-	30
Jumlah			334	281	250	21	886

Lampiran III. Analisis Data Indeks Ekologi

Tabel 6.2 Analisis Data Indeks Ekologi Blok Pemanfaatan

No	Nama Spesies	Ni	S	lnS	Pi	Ln.Pi	Pi*Pi	Pi*LnPi	Indeks Ekologi		
									H'	E	D
1	<i>Asplenium nidus</i>	15	19	2,94	0,045	-3,10	0,002	-0,14	2,63	0,89	0,09
2	<i>Asplenium pellucidum</i>	13			0,039	-3,25	0,002	-0,13			
3	<i>Blechnopsis orientalis</i>	10			0,030	-3,51	0,001	-0,11			
4	<i>Cyathea spinulosa</i>	10			0,030	-3,51	0,001	-0,11			
5	<i>Davallia trichomanoides</i>	22			0,066	-2,72	0,004	-0,18			
6	<i>Histiopteris incisa</i>	15			0,045	-3,10	0,002	-0,14			
7	<i>Dryopteris scotii</i>	35			0,105	-2,26	0,011	-0,24			
8	<i>Elaphoglossum sp.</i>	11			0,033	-3,41	0,001	-0,11			
9	<i>Gleichenia truncata</i>	50			0,150	-1,90	0,022	-0,28			
10	<i>Lycopodium cernuum</i>	8			0,024	-3,73	0,001	-0,09			
11	<i>Nephrolepis cordifolia</i>	60			0,180	-1,72	0,032	-0,31			
12	<i>Nephrolepis biserrate</i>	20			0,060	-2,82	0,004	-0,17			
13	<i>Diplazium esculantum</i>	11			0,033	-3,41	0,001	-0,11			
14	<i>Drynaria quircifolia</i>	15			0,045	-3,10	0,002	-0,14			
15	<i>Pityrogramma austroamericana</i>	24			0,072	-2,63	0,005	-0,19			
16	<i>Adiantum philippense</i>	3			0,009	-4,71	0,000	-0,04			
17	<i>Adiantum raddianum</i>	2			0,006	-5,12	0,000	-0,03			
18	<i>Pteris linearis</i>	5			0,015	-4,20	0,000	-0,06			

No	Nama Spesies	Ni	S	lnS	Pi	Ln.Pi	Pi*Pi	Pi*LnPi	Indeks Ekologi		
									H'	E	D
19	<i>Selaginella intermedia</i>	5			0,015	-4,20	0,000	-0,06			
	Jumlah	334			1,000	-	0,091	-2,63			

Keterangan ni = Jumlah individu spesies ; S = Jumlah spesies ; N = Jumlah seluruh individu ; H = Indeks Keanekaragaman ; E = Indeks Kemerataan ; C : Indeks Dominansi

Tabel 6.3 Analisis Data Indeks Ekologi Blok Perlindungan

No	Nama Spesies	Ni	S	lnS	Pi	Ln.Pi	Pi*Pi	Pi*LnPi	Indeks Ekologi		
									H'	E	D
1	<i>Asplenium nidus</i>	20	15	2,71	0,080	-2,53	0,006	-0,20	2,49	0,92	0,09
2	<i>Asplenium pellucidum</i>	7			0,028	-3,58	0,001	-0,10			
3	<i>Blechnopsis orientalis</i>	10			0,040	-3,22	0,002	-0,13			
4	<i>Cyathea spinulosa</i>	4			0,016	-4,14	0,000	-0,07			
5	<i>Davallia trichomanoides</i>	30			0,120	-2,12	0,014	-0,25			
6	<i>Histiopteris incisa</i>	5			0,020	-3,91	0,000	-0,08			
7	<i>Dryopteris scotii</i>	15			0,060	-2,81	0,004	-0,17			
8	<i>Elaphoglossum sp.</i>	7			0,028	-3,58	0,001	-0,10			
9	<i>Gleichenia truncata</i>	35			0,140	-1,97	0,020	-0,28			

No	Nama Spesies	Ni	S	lnS	Pi	Ln.Pi	Pi*Pi	Pi*LnPi	Indeks Ekologi		
									H'	E	D
9	<i>Lycopodium cernuum</i>	8			0,032	-3,44	0,001	-0,11			
10	<i>Nephrolepis cordifolia</i>	44			0,176	-1,74	0,031	-0,31			
11	<i>Nephrolepis biserrate</i>	15			0,060	-2,81	0,004	-0,17			
12	<i>Drynaria quircifolia</i>	10			0,040	-3,22	0,002	-0,13			
13	<i>Pityrogramma austroamericana</i>	25			0,100	-2,30	0,010	-0,23			
14	<i>Selaginella intermedia</i>	15			0,060	-2,81	0,004	-0,17			
	Jumlah	250			1,000	-44,17	0,099	-2,49			

Keterangan ni = Jumlah individu spesies ; S = Jumlah spesies ; N = Jumlah seluruh individu ; H = Indeks Keanekaragaman ; E = Indeks Kemerataan ; C : Indeks Dominansi

Tabel 6.4 Analisis Data Indeks Ekologi Blok Koleksi

No	Nama Spesies	Ni	S	lnS	Pi	Ln.Pi	Pi*Pi	Pi*LnPi	Indeks Ekologi		
									H'	E	D
1	<i>Asplenium nidus</i>	18			0,064	-2,75	0,004	-0,18			
2	<i>Asplenium pellucidum</i>	17			0,060	-2,81	0,004	-0,17			
3	<i>Blechnopsis orientalis</i>	5	17	2,83	0,018	-4,03	0,000	-0,07	2,63	0,93	0,08
4	<i>Cyathea spinulosa</i>	6			0,021	-3,85	0,000	-0,08			
5	<i>Davallia trichomanoides</i>	20			0,071	-2,64	0,005	-0,19			

	Nama Spesies	Ni	S	lnS	Pi	Ln.Pi	Pi*Pi	Pi*LnPi	Indeks Ekologi		
									H'	E	D
6	<i>Histiopteris incisa</i>	8			0,028	-3,56	0,001	-0,10			
7	<i>Dryopteris scotii</i>	30			0,107	-2,24	0,011	-0,24			
8	<i>Elaphoglossum sp.</i>	6			0,021	-3,85	0,000	-0,08			
9	<i>Gleichenia truncata</i>	40			0,142	-1,95	0,020	-0,28			
10	<i>Lycopodium cernuum</i>	7			0,025	-3,69	0,001	-0,09			
11	<i>Nephrolepis cordifolia</i>	40			0,142	-1,95	0,020	-0,28			
12	<i>Nephrolepis biserrate</i>	25			0,089	-2,42	0,008	-0,22			
13	<i>Diplazium esculantum</i>	8			0,028	-3,56	0,001	-0,10			
14	<i>Drynaria quircifolia</i>	11			0,039	-3,24	0,002	-0,13			
15	<i>Pityrogramma austroamericana</i>	15			0,053	-2,93	0,003	-0,16			
16	<i>Pteris linearis</i>	15			0,053	-2,93	0,003	-0,16			
17	<i>Selaginella intermedia</i>	10			0,036	-3,34	0,001	-0,12			
	Jumlah	281			1,000	-51,72	0,085	-2,63			

Keterangan ni = Jumlah individu spesies ; S = Jumlah spesies ; N = Jumlah seluruh individu ; H = Indeks Keanekaragaman ; E = Indeks Kemerataan ; C : Indeks Dominansi

Tabel 6.5 Analisis Data Indeks Ekologi Blok Tradisional

No	Nama Spesies	Ni	S	lnS	Pi	Ln.Pi	Pi*Pi	Pi*LnPi	Indeks Ekologi		
									H'	E	D
1	<i>Asplenium nidus</i>	2	7	1,95	0,095	-2,35	0,009	-0,22	2,64	1,36	0,08
2	<i>Blechnopsis orientalis</i>	3			0,143	-1,95	0,020	-0,28			
3	<i>Elaphoglossum sp.</i>	4			0,190	-1,66	0,036	-0,32			
4	<i>Lycopodium cernuum</i>	2			0,095	-2,35	0,009	-0,22			
5	<i>Nephrolepis cordifolia</i>	6			0,286	-1,25	0,082	-0,36			
6	<i>Drynaria quircifolia</i>	2			0,095	-2,35	0,009	-0,22			
7	<i>Pityrogramma austroamericana</i>	2			0,095	-2,35	0,009	-0,22			
	Jumlah	21			1,000	-40,46	0,000	-0,13			

Keterangan ni = Jumlah individu spesies ; S = Jumlah spesies ; N = Jumlah seluruh individu ; H = Indeks Keanekaragaman ; E = Indeks Kemerataan ; C : Indeks Dominansi`

Tabel 6.6 Analisis Data Indeks Ekologi Blok Keseluruhan

No	Nama Spesies	Ni	S	lnS	Pi	Ln.Pi	Pi*Pi	Pi*LnPi	Indeks Ekologi		
									H'	E	D
1	<i>Asplenium nidus</i>	55	19	2,94	0,062	-2,78	0,004	-0,17	2,64	0,90	0,08
2	<i>Asplenium pellucidum</i>	37			0,042	-3,18	0,002	-0,13			
3	<i>Blechnopsis orientalis</i>	28			0,032	-3,45	0,001	-0,11			

No	Nama Spesies	Ni	S	lnS	Pi	Ln.Pi	Pi*Pi	Pi*LnPi	Indeks Ekologi		
									H'	E	D
4	<i>Cyathea spinulosa</i>	20			0,023	-3,79	0,001	-0,09			
5	<i>Davallia trichomanoides</i>	72			0,081	-2,51	0,007	-0,20			
6	<i>Histiopteris incisa</i>	28			0,032	-3,45	0,001	-0,11			
7	<i>Dryopteris scotii</i>	80			0,090	-2,40	0,008	-0,22			
8	<i>Elaphoglossum sp.</i>	28			0,032	-3,45	0,001	-0,11			
9	<i>Gleichenia truncata</i>	125			0,141	-1,96	0,020	-0,28			
10	<i>Lycopodium cernuum</i>	25			0,028	-3,57	0,001	-0,10			
11	<i>Nephrolepis cordifolia</i>	150			0,169	-1,78	0,029	-0,30			
12	<i>Nephrolepis biserrate</i>	60			0,068	-2,69	0,005	-0,18			
13	<i>Diplazium esculantum</i>	19			0,021	-3,84	0,000	-0,08			
14	<i>Drynaria quircifolia</i>	38			0,043	-3,15	0,002	-0,14			
15	<i>Pityrogramma austroamericana</i>	66			0,074	-2,60	0,006	-0,19			
16	<i>Adiantum philippense</i>	3			0,003	-5,69	0,000	-0,02			
17	<i>Adiantum raddianum</i>	2			0,002	-6,09	0,000	-0,01			
18	<i>Pteris linearis</i>	20			0,023	-3,79	0,001	-0,09			
19	<i>Selaginella intermedia</i>	30			0,034	-3,39	0,001	-0,11			
	Jumlah	886			1,000	-63,57	0,087	-2,64			

Keterangan ni = Jumlah individu spesies ; S = Jumlah spesies ; N = Jumlah seluruh individu ; H = Indeks Keanekaragaman ; E = Indeks Kemerataan ; C : Indeks Dominansi`

Lampiran IV. Pengamatan Faktor Lingkungan

Tabel 6.7 Pengamatan Faktor Lingkungan

Pengulangan	Waktu	Blok	Faktor Lingkungan						
			Suhu Tanah	Suhu Udara	Kelembapan Tanah	Kelembapan Udara	pH Tanah	Intensitas Cahaya	Kecepatan Angin
1	Pagi	Pemanfaatan	18-23°C	22-23°C	1.5-2	77-91%	8	4308	1464
		Koleksi	18-24°C	20-21°C	1.2-2	81-88%	8	1528	1413
	Siang	Tradisional	18-23°C	21-27°C	1.9-2	73-79%	8	3743	4268
		Perlindungan	19-23°C	20-21°C	1.8-2	82-85%	8	1799	3045
2	Pagi	Pemanfaatan	18-24°C	20-21°C	1.2-1.5	81-84%	7	2426	3231
		Koleksi	18-24°C	21-23°C	1.5-2.5	79-84%	7	3650	3871
	Siang	Tradisional	18-23°C	21-22°C	1.7-3	77-87%	7	1585	1876
		Perlindungan	19-25°C	20-23°C	1.8-2	82-84%	8	2315	3119
3	Pagi	Pemanfaatan	18-24°C	22-24°C	1.2-2	77-82%	8	2292	1878
		Koleksi	18-23°C	24-25°C	1.2-1.5	71-72%	8	5609	4201
	Siang	Tradisional	18-23°C	25-26°C	1.9-2	70-80%	8	4276	3656
		Perlindungan	19-25°C	19-20°C	1.2-2	81-85%	7	1280	6325

RIWAYAT HIDUP



Wahdaniyah lahir di Toddang Pulu pada tanggal 18 Juni 1999, anak ke dua dari lima bersaudara, ayahnya bernama M. Yasir Tancung dan Ibu bernama A. St. Halijah. Penulis mulai menempuh jenjang pendidikan Sekolah Dasar pada tahun 2005 di MIM Lt. Salo. Kemudian melanjutkan pendidikannya ditingkat Sekolah Menengah Pertama di MTs DDI Lil- Banat Parepare pada tahun 2011. Setelah lulus tingkat Sekolah Menengah Pertama, kemudian melanjutkan pendidikannya di tingkat Sekolah Menengah Atas di MA DDI Lil- Banat Parepare, dari tahun 2014 selama 3 tahun. Setelah berhasil menamatkan pendidikannya di tingkat Sekolah Menengah Atas, kemudian melanjutkan Pendidikan pada tingkat perguruan tinggi negeri melalui jalur UM-PTKIN di Universitas Islam Negeri Alauddin Makassar dengan mengambil jurusan Program Studi Biologi Sains strata 1 (S1), Fakultas Sains dan Teknologi pada tahun 2017.

UNIVERSITAS ISLAM NEGERI
ALAUDDIN
MAKASSAR