

**EFEKTIVITAS PENGGUNAAN MEDIA PEMBELAJARAN
PENDIDIKAN AGAMA ISLAM DALAM MENINGKATKAN
PRESTASI BELAJAR PESERTA DIDIK DI MTs
MA'HAD DDI PANGKAJENE KABUPATEN
SIDENRENG RAPPANG**



TESIS

Diajukan untuk Memenuhi Salah Satu Syarat Memperoleh Gelar Magister
dalam Bidang Pendidikan Agama Islam Pascasarjana
Universitas Islam Negeri Alauddin
Makassar

UNIVERSITAS ISLAM NEGERI
Oleh
ALAUDDIN

SOALEHA
NIM: 80100210268

**PROGRAM PASCASARJANA (S2)
UNIVERSITAS ISLAM NEGERI
ALAUDDIN MAKASSAR
2013**

PERNYATAAN KEASLIAN TESIS

Dengan penuh kesadaran, penulis yang bertanda tangan di bawah ini menyatakan bahwa tesis ini benar hasil karya penulis sendiri. Jika dikemudian hari terbukti bahwa ia merupakan duplikat, tiruan, plagiat atau dibuat oleh orang lain secara keseluruhan maka tesis dan gelar yang diperoleh karenanya batal demi hukum.



Makassar, September 2013

UNIVERSITAS ISLAM NEGERI
Penulis
ALAUDDIN
M A K A S S **SOALEHA**
NIM. 80100210268

PENGESAHAN TESIS

Tesis yang berjudul “*Efektivitas Penggunaan Media Pembelajaran Pendidikan Agama Islam dalam Meningkatkan Prestasi Belajar Peserta Didik di MTs Ma’had DDI Pangkajene*” yang disusun oleh Soaleha, NIM: 80100210268, telah diujikan dan dipertahankan dalam sidang **Ujian Munaqasyah Tesis** yang diselenggarakan pada hari Minggu, 1 September 2013 M. bertepatan dengan tanggal 25 Syawal 1434 H, dinyatakan telah dapat diterima sebagai salah satu syarat untuk memperoleh gelar Magister dalam bidang Pendidikan Agama Islam pada Program Pascasarjana UIN Alauddin Makassar.

PROMOTOR:

1. Prof. Dr. Mohammad Ramli, M.Si. (.....)

KOPROMOTOR:

1. Muhammad Wayong, M.Ed. M., Ph. D. (.....)

PENGUJI:

1. Prof. Dr. H. Moch. Qasim Mathar, M.A. (.....)

2. Dr. Muljono Damopolii, M.Ag. (.....)

3. Prof. Dr. Mohammad Ramli, M.Si. (.....)

4. Muhammad Wayong, M.Ed.M., Ph.D. (.....)

Makassar, 2013

Diketahui oleh:
Direktur Program Pascasarjana
UIN Alauddin Makassar,

Prof. Dr. H. Moh. Natsir Mahmud, M.A.
NIP. 19540816 198303 1 004

KATA PENGANTAR



الْحَمْدُ لِلَّهِ رَبِّ الْعَالَمِينَ، اللَّهُمَّ صَلِّ وَسَلِّمْ عَلَى سَيِّدِنَا مُحَمَّدٍ وَعَلَى آلِهِ وَأَصْحَابِهِ أَجْمَعِينَ.

Segala puji bagi Allah swt., Tuhan Yang Maha Kuasa, karena atas izin dan kuasa-Nya, tesis yang berjudul “Efektivitas Penggunaan Media Pembelajaran Pendidikan Agama Islam dalam Meningkatkan Prestasi Belajar Peserta Didik di MTs. Ma’had DDI Pangkajene”, dapat penulis selesaikan dengan baik. Salawat dan salam semoga tercurahkan kepada baginda Nabi Muhammad saw., para keluarga dan sahabatnya. *Amin.*


Proses panjang dalam penyelesaian studi dan tesis ini yang menyita waktu, tenaga, dan biaya tidak lepas dari berbagai kendala, tetapi alhamdulillah, berkat pertolongan Allah swt. dan optimisme penulis yang diikuti kerja keras tanpa kenal lelah, akhirnya selesai juga semua proses tersebut. Untuk itu, penulis menyampaikan penghargaan dan ucapan terima kasih atas bantuan semua pihak terutama kepada:

1. Prof. Dr. H. A. Qadir Gassing HT, M.S., selaku Rektor UIN Alauddin Makassar dan para Wakil Rektor I, II, dan III.
2. Prof. Dr. H. Moh. Natsir Mahmud, M.A., selaku Direktur Program Pascasarjana UIN Alauddin Makassar, atas motivasi-motivasinya hingga terselesaikannya penulisan tesis ini dapat diselesaikan.
3. Prof. Dr. Mohamad Ramli, M.Si., dan Muhammad Wayong, M.Ed.M., Ph.D. selaku promotor dan kopromotor, juga rasa terima kasih saya kepada Prof. Dr. Qasim Mathar, M.A., selaku penguji I dan Dr. Muljono Damopolii, M.Ag., selaku penguji II, atas saran-saran dan masukan serta bimbingan dan motivasi yang diberikan kepada peneliti dalam penyelesaian tesis ini.
4. Seluruh karyawan/karyawati Tata Usaha Program Pascasarjana (PPs) UIN Alauddin Makassar, yang telah banyak membantu kami dalam pengurusan dan penyelesaian segala administrasi.

5. Pimpinan dan karyawan/karyawati perpustakaan, yang telah berkenan memberikan berbagai referensi untuk kepentingan studi kami.
6. Kepala Badan Litbang Provinsi Sulawesi Selatan yang telah memberikan izin bagi pelaksanaan penelitian ini.
7. Kepala Kantor Kementerian Agama Kabupaten Sidenreng Rappang, yang telah memberikan rekomendasi kepada penulis untuk melakukan penelitian di MTs. Ma'had DDI Pangkajene
8. Kepala MTs. Ma'had DDI Pangkajene, yang telah memberikan peluang dan berbagai masukan sehubungan dengan pembahasan hasil penelitian dalam penyelesaian tesis ini.
9. Kedua orang tua tercinta, H. Toaha (almarhum) dan Hj. Cammi (almarhumah), yang telah melahirkan, memelihara, memberikan landasan pendidikan penulis hingga dapat menyelesaikan studi ini.
10. Kepada Suami tercinta Syarifuddin junaid, S.H.I. dan anak-anakku tersayang, Muhammad Ahsan Syarif, Mutmainnah Syarifuddin, Jayasyir Syarifuddin, Faisal Syarif, yang dengan sabar dan penuh kerelaan untuk menunda segala kegembiraan dan kebersamaan, memberi lebih banyak waktu kepada penulis untuk tetap fokus selama masa perkuliahan dan penyelesaian tugas akhir studi ini. Tanpa dukungan dan pengertian serta ketulusan mereka niscaya sulit bagi penulis menyelesaikan tugas ini.
11. Keluarga dan kerabat serta teman-teman, yang telah mendoakan dan membantu baik berupa material maupun non material sehingga penulis dapat menyelesaikan karya tulis ini dan studi di Program Pascasarjana UIN Alauddin Makassar.

12. Semua pihak dan teman-teman, yang tidak sempat penulis sebutkan satu persatu, yang telah memberikan bantuan, motivasi, kritik, saran dan kerja samanya selama penyusunan tesis ini. Teman-teman angkatan 2010/2012 yang telah membantu penulis secara moral selama penulis menempuh pendidikan.

Penulis berharap semoga hasil penelitian ini dapat bermanfaat bagi para pembaca dan kepada Allah jualah penulis memohon *magfirah*-Nya, semoga amal bakti yang disumbangkan kepada penulis mendapat pahala di sisi Allah swt. Amin.
Assalamu Alaikum Wr. Wb.




DAFTAR ISI

LEMBAR JUDUL.....	I
PERNYATAAN KEASLIAN TESIS	ii
PERSETUJUAN TESIS.....	iii
KATA PENGANTAR	iv
DAFTAR ISI.....	vii
TRANSLITERASI DAN SINGKATAN.....	ix
ABSTRAK	xv
DAFTAR TABEL	xvi
BAB I PENDAHULUAN.....	1-14
A. Latar Belakang Masalah.....	1
B. Rumusan Masalah.....	6
C. Fokus Penelitian.....	7
D. Kajian Pustaka	11
E. Tujuan dan Kegunaan Penelitian	13
BAB II TINJAUAN TEORETIS	15-76
A. Efektivitas Pembelajaran.....	15
B. Media Pembelajaran.....	21
C. Efektivitas Penggunaan Media PAI.....	43
D. Prestasi Belajar dan Bentuk-bentuk Penilaiannya.....	67
E. Kerangka Pikir.....	75
BAB III METODOLOGI PENELITIAN.....	77-84
A. Jenis dan Lokasi Penelitian.....	77
B. Pendekatan Penelitian.....	78
C. Sumber Data.....	79
D. Metode Pengumpulan Data.	80
E. Instrumen Penelitian.....	81
F. Teknik Pengolahan dan Analisis Data.....	82
G. Pengujian Keabsahan Data.....	84

BAB IV ANALISIS EFEKTIVITAS PENGGUNAAN MEDIA PEMBELAJARAN PAI DALAM MENINGKATKAN PRESTASI BELAJAR PESERTA DIDIK DI MTs MA'HAD DDI PANGKAJENE KABUPATEN SIDRAP.....	86-121
A. Profil MTs Ma'had DDI Pangkajene Kabupaten Sidrap.....	86
B. Gambaran Penggunaan Media PAI dalam Pembelajaran di MTs Ma'had DDI Pangkajene Kabupaten Sidrap.....	92
C. Gambaran Pretasi Belajar PAI Peserta didik di MTs Ma'had DDI Pangkajene Kabupaten Sidrap.....	99
D. Bentuk Upaya Efektif Guru PAI dalam Menggunakan Media Pembelajaran bagi Peningkatan Prestasi Belajar Peserta Didik di MTs Ma'had DDI Pangkajene Kabupaten Sidrap	104
E. Faktor-faktor Pendukung dan Penghambat Penggunaan Media Pembelajaran Pendidikan Agama Islam dalam Meni- ngkatkan Prestasi Belajar Peserta Didik.....	116
 BAB V PENUTUP.....	 122-125
A. Kesimpulan	122
B. Implikasi Penelitian	124
 DAFTAR PUSTAKA	
LAMPIRAN-LAMPIRAN	
RIWAYAT HIDUP	

DAFTAR TABEL

Tabel 1.1 Matrik Fokus Penelitian.....	10
Tabel 4.1 Daftar Pejabat Kepala MTs Ma'had DDI Pangkajene.....	86
Tabel 4.2 Daftar Nama Guru MTs Ma'had DDI Pangkajene.....	87
Tabel 4.3 Daftar Nama Peserta Didik.....	88
Tabel 4.4 Daftar Sarana dan Prasarana.....	90



TRANSLITERASI DAN SINGKATAN

A. Konsonan

Daftar huruf bahasa Arab dan transliterasinya ke dalam huruf Latin dapat dilihat pada tabel berikut:

Huruf Arab	Nama	Huruf Latin	Nama
ا	alif	tidak dilambangkan	tidak dilambangkan
ب	ba	b	be
ت	Ta	t	te
ث	ṣa	s\	es (dengan titik di atas)
ج	jim	j	je
ح	ḥa	h}	ha (dengan titik di bawah)
خ	kha	kh	ka dan ha
د	dal	d	de
ذ	ẓal	z\	zet (dengan titik di atas)
ر	Ra	r	er
ز	zai	z	zet
س	sin	s	es
ش	syin	sy	es dan ye
ص	ṣaḍ	s}	es (dengan titik di bawah)
ض	ḍaḍ	d}	de (dengan titik di bawah)
ط	ṭa	t}	te (dengan titik di bawah)
ظ	ẓa	z}	zet (dengan titik di bawah)
ع	'ain	'	apostrof terbalik
غ	gain	g	ge
ف	Fa	f	ef
ق	qaf	q	qi
ك	kaf	k	ka
ل	lam	l	el
م	mim	m	em
ن	nun	n	en
و	wau	w	we
هـ	ha	h	ha
ء	hamzah	'	apostrof
ي	ya	y	ye

Hamzah (ء) yang terletak di awal kata mengikuti vokalnya tanpa diberi tanda apa pun. Jika ia terletak di tengah atau di akhir, maka ditulis dengan tanda (').

B. Vokal

Vokal bahasa Arab, seperti vokal bahasa Indonesia, terdiri atas vokal tunggal atau monoftong dan vokal rangkap atau diftong.

Vokal tunggal bahasa Arab yang lambangnya berupa tanda atau harakat, transliterasinya sebagai berikut:

Tanda	Nama	Huruf Latin	Nama
	<i>fathḥh</i>	a	a
	<i>kasrah</i>	i	i
	<i>ḍammah</i>	u	u

Vokal rangkap bahasa Arab yang lambangnya berupa gabungan antara harakat dan huruf, transliterasinya berupa gabungan huruf, yaitu:

Tanda	Nama	Huruf Latin	Nama
اِي	<i>fathḥh dan ya></i>	ai	a dan i
اُو	<i>fathḥh dan wau</i>	au	a dan u

Contoh:

كَيْفَ : *kaifa*
 هَوْلَ : *hau-la*

C. Maddah

Maddah atau vokal panjang yang lambangnya berupa harakat dan huruf, transliterasinya berupa huruf dan tanda, yaitu:

Harakat dan Huruf	Nama	Huruf dan Tanda	Nama
اِي... اِ... اُ... اَو... اُو...	<i>fathḥh dan alif atau ya></i>	a>	a dan garis di atas
اِي	<i>kasrah dan ya></i>	i>	i dan garis di atas
اُو	<i>ḍammah dan wau</i>	u>	u dan garis di atas

Contoh:

مَاتَ	: mata
رَمَى	: rama>
قِيلَ	: qiba
يَمُوتُ	: yamutu

D. *Ta>marbutah*

Transliterasi untuk *ta>marbutah* ada dua, yaitu: *ta>marbutah* yang hidup atau mendapat harakat *fathah*, *kasrah*, dan *dammah*, transliterasinya adalah [t]. Sedangkan *ta>marbutah* yang mati atau mendapat harakat sukun, transliterasinya adalah [h].

Kalau pada kata yang berakhir dengan *ta>marbutah* diikuti oleh kata yang menggunakan kata sandang *al-* serta bacaan kedua kata itu terpisah, maka *ta>marbutah* itu ditransliterasikan dengan ha (h).

Contoh:

رَوْضَةُ الْأَطْفَالِ	: raudh al-atfal>
الْمَدِينَةُ الْفَاضِلَةُ	: al-madinah al-fadilah
الْحِكْمَةُ	: al-hikmah

E. *Syaddah (Tasydid)*

Syaddah atau *tasydid* yang dalam sistem tulisan Arab dilambangkan dengan sebuah tanda *tasydid* (ّ), dalam transliterasi ini dilambangkan dengan perulangan huruf (konsonan ganda) yang diberi tanda *syaddah*.

Contoh:

رَبَّنَا	: rabbana>
نَجَّيْنَا	: najjainna>
الْحَقُّ	: al-haqq
نُعِمْ	: nu'ima
عَدُوُّ	: 'aduwwun

Jika huruf *syaddah* ber-tasydid di akhir sebuah kata dan didahului oleh huruf *kasrah* (ِ), maka ia ditransliterasi seperti huruf *maddah* menjadi i>

Contoh:

عَلِيٌّ	: 'Ali>(bukan 'Aliyy atau 'Aly)
عَرَبِيٌّ	: 'Arabi>(bukan 'Arabiyy atau 'Araby)

F. Kata Sandang

Kata sandang dalam sistem tulisan Arab dilambangkan dengan huruf ال (*alif lam ma'arifah*). Dalam pedoman transliterasi ini, kata sandang ditransliterasi seperti biasa, al-, baik ketika ia diikuti oleh huruf *syamsiyah* maupun huruf *qamariyah*. Kata sandang tidak mengikuti bunyi huruf langsung yang mengikutinya. Kata sandang ditulis terpisah dari kata yang mengikutinya dan dihubungkan dengan garis mendatar (-).

Contoh:

الشَّمْسُ	: <i>al-syamsu</i> (bukan <i>asy-syamsu</i>)
الزَّلْزَلَةُ	: <i>al-zalzalah</i> (<i>az-zalzalah</i>)
الفَلْسَفَةُ	: <i>al-falsafah</i>
الْبِلَادُ	: <i>al-biladu</i>

G. Hamzah

Aturan transliterasi huruf hamzah menjadi apostrof (') hanya berlaku bagi hamzah yang terletak di tengah dan akhir kata. Namun, bila hamzah terletak di awal kata, ia tidak dilambangkan, karena dalam tulisan Arab ia berupa alif.

Contoh:

تَأْمُرُونَ	: <i>ta'muruwa</i>
النَّوْعُ	: <i>al-nau'</i>
سَيِّئٌ	: <i>syai'un</i>
أَمْرٌ	: <i>umirtu</i>

H. Penulisan Kata Arab yang Lazim Digunakan dalam Bahasa Indonesia

Kata, istilah atau kalimat Arab yang ditransliterasi adalah kata, istilah atau kalimat yang belum dibakukan dalam bahasa Indonesia. Kata, istilah atau kalimat yang sudah lazim dan menjadi bagian dari perbendaharaan bahasa Indonesia, atau sering ditulis dalam tulisan bahasa Indonesia, atau lazim digunakan dalam dunia akademik tertentu, tidak lagi ditulis menurut cara transliterasi di atas. Misalnya, kata al-Qur'an (dari *al-Qur'an*), alhamdulillah, dan munaqasyah. Namun, bila kata-kata tersebut menjadi bagian dari satu rangkaian teks Arab, maka harus ditransliterasi secara utuh. Contoh:

Fi Zilbab al-Qur'an

Al-Sunnah qabl al-tadwir

I. Lafz}al-Jalabah (الله)

Kata “Allah” yang didahului partikel seperti huruf *jarr* dan huruf lainnya atau berkedudukan sebagai *mudhaf* ilaih (frasa nominal), ditransliterasi tanpa huruf hamzah.

Contoh:

بِاللهِ دِينُ اللهِ *billah* *diṭullah*

Adapun *ta>marbutah* di akhir kata yang disandarkan kepada *lafz}al-jalabah*, ditransliterasi dengan huruf [t]. Contoh:

هُم فِي رَحْمَةِ اللهِ *hum fi rahmatillah*

J. Huruf Kapital

Walau sistem tulisan Arab tidak mengenal huruf kapital (*All Caps*), dalam transliterasinya huruf-huruf tersebut dikenai ketentuan tentang penggunaan huruf kapital berdasarkan pedoman ejaan Bahasa Indonesia yang berlaku (EYD). Huruf kapital, misalnya, digunakan untuk menuliskan huruf awal nama diri (orang, tempat, bulan) dan huruf pertama pada permulaan kalimat. Bila nama diri didahului oleh kata sandang (al-), maka yang ditulis dengan huruf kapital tetap huruf awal nama diri tersebut, bukan huruf awal kata sandangnya. Jika terletak pada awal kalimat, maka huruf A dari kata sandang tersebut menggunakan huruf kapital (Al-). Ketentuan yang sama juga berlaku untuk huruf awal dari judul referensi yang didahului oleh kata sandang al-, baik ketika ia ditulis dalam teks maupun dalam catatan rujukan (CK, DP, CDK, dan DR). Contoh:

Wa ma Muhammadun illa rasu>

Inna awwala baitin wudj'a linnasi lallazibi Bakkata mubarakan

Syahru Ramadhun al-lazizanzila fibi al-Qur'an

Nasib al-Din al-Tusi>

Abu Nasib al-Farabi>

Al-Gazali>

Al-Munqiz min al-Dalal>

Jika nama resmi seseorang menggunakan kata Ibnu (anak dari) dan Abu> (bapak dari) sebagai nama kedua terakhirnya, maka kedua nama terakhir itu harus disebutkan sebagai nama akhir dalam daftar pustaka atau daftar referensi. Contoh:

Abu>al-Walid Muḥammad ibnu Rusyd, ditulis menjadi: Ibnu Rusyd, Abu>al-Walid Muḥammad (bukan: Rusyd, Abu>al-Walid Muḥammad Ibnu)

Nasḥ Ḥamid Abu>Zaid, ditulis menjadi: Abu>Zaid, Nasḥ Ḥamid (bukan: Zaid, Nasḥ Ḥamid Abu>)

K. Daftar Singkatan

Beberapa singkatan yang dibakukan adalah:

swt.	=	<i>subḥānu>wa ta'āla></i>
saw.	=	<i>ṣallallāhu 'alaihi wa sallam</i>
a.s.	=	<i>'alaihi al-salam</i>
H	=	Hijrah
M	=	Masehi
QS .../...: 4	=	QS al-Baqarah/2: 4 atau QS Al-Imran/3: 4
HR	=	Hadis Riwayat
MTs	=	Madrasah Tsanawiyah
DDI	=	Darul Da'wah Wal Irsyad
Ma'had	=	Pondok.
PAI	=	Pendidikan Agama Islam.
WASHALAH	=	Ulangan

UNIVERSITAS ISLAM NEGERI
ALAUDDIN
M A K A S S A R

ABSTRAK

Nama : Soaleha
NIM : 80100210268
Program Studi : Dirasah Islamiyah
Judul Tesis : Efektivitas Penggunaan Media Pembelajaran Pendidikan Agama Islam dalam Meningkatkan Prestasi Belajar Peserta Didik di MTs Ma'had DDI Pangkajene,.

Penulisan tesis ini bertujuan untuk mengetahui gambaran penggunaan media pembelajaran PAI di MTs Ma'had DDI Pangkajene serta untuk Mengetahui gambaran prestasi belajar PAI peserta didik di MTs Ma'had DDI Pangkajene dan untuk mengetahui bentuk upaya efektif guru PAI dalam penggunaan media untuk meningkatkan prestasi belajar peserta didik, terakhir untuk mengetahui faktor pendukung dan faktor penghambat pendidik PAI dalam menggunakan media pembelajaran untuk di MTs Ma'had DDI Pangkajene meningkatkan prestasi belajar peserta didik.

Penelitian ini adalah penelitian kualitatif artinya peneliti mendeskripsikan kenyataan secara benar. Untuk membahas masalah tersebut peneliti menggunakan pendekatan pedagogis, psikologis serta pendekatan *manajerial*. Sumber data yang digunakan adalah sumber data primer dan sumber data sekunder, adapun instrumen penelitian ini adalah peneliti sebagai *key instrument* dengan menggunakan check list, buku, pulpen, pedoman wawancara dan kamera dengan Metode pengumpulan data yaitu observasi, wawancara dan dokumentasi. Data yang diperoleh kemudian dianalisis secara berkesinambungan dengan cara mereduksi data, display data, verifikasi data, dan pengujian keabsahan data (triangulasi).

Hasil penelitian efektivitas penggunaan media PAI menunjukkan bahwa: pendidik dalam memanfaatkan media pembelajaran seperti media buku, LKS, televisi, OHP, tape recorder. Prestasi belajar peserta didik sebelum penggunaan media sangat susah dan tampak kewalahan berbeda pada saat setelah penggunaan media peserta didik mengalami peningkatan uatamanya mata pelajaran fiqh yang nilai setelah KKM hasilnya Yaitu 62,5. Bentuk upaya efektifnya yaitu menjadikan media sebagai disiplin ilmu, penggunaan media dalam peningkatan prestasi belajar, penerapan fungsi penggunaan media. Faktor Pendukung, a. Tersedianya media, waktu untuk menggunakan media, Faktor Penghambat, b. Peserta didik yang terlambat, lupa membawa buku, Suasana kelas yang ramai.

Implikasi dari hasil penelitian Kementerian agama dan seluruh komponen madrasah bisa membantu memfasilitasi para pendidik untuk bisa mengembangkan diri dengan memperbanyak pelatihan kepada pendidik dengan cara melengkapi media pembelajaran agar dapat meningkatkan prestasi belajar peserta didik.

BAB I

PENDAHULUAN

A. Latar Belakang Masalah

Sebagai bangsa yang sedang berkembang selalu berusaha untuk mengejar ketinggalan dengan menggalakkan pembangunan di segala bidang. Dalam hal ini yang mendapat perhatian cukup serius adalah pembangunan di bidang pendidikan. Jika masyarakat suatu bangsa masih rendah taraf pendidikannya maka kemajuan suatu bangsa itu sulit untuk diwujudkan, karena dalam program sistem pemerintahan sulit berjalan tanpa didukung pendidikan agama yang merupakan benteng untuk menegakkan suatu kejujuran dan keadilan yang berkelanjutan.

Materi pendidikan agama Islam perlu diajarkan kepada peserta didik pada setiap jenjang pendidikan, mulai pendidikan dasar sampai perguruan tinggi. Pendidikan pada tataran wacana maupun dalam praktiknya merupakan proses humanisasi, yakni memanusiakan manusia atau proses kedewasaan manusia menuju terbentuknya manusia paripurna (*insan kamil*), yakni pencapaian kemanusiaan yang sejati. Pembentukan manusia paripurna dijadikan sebagai tujuan yang ingin dicapai dalam proses pendidikan menjadi fokus perhatian utama dalam pelaksanaan pendidikan itu sendiri.

Salah satu yang diduga penyebab rendahnya mutu pendidikan adalah kurangnya tingkat perhatian guru terhadap pengembangan pengajaran di Madrasah, karena guru kurang memperhatikan media pembelajaran. Dalam hal ini merupakan tantangan penerapan penggunaan media pembelajaran, dalam efektivitas pendidikan agama Islam dapat mengembangkan kompetensi guru khususnya di sekolah. Relevansinya dengan meningkatkan pemahaman peserta didik pada pendidikan agama Islam dalam pengembangan kompetensi guru

merupakan salah satu faktor penunjang utamanya dalam sistem pendidikan itu sendiri, dengan demikian kompetensi guru adalah sangat penting bagi keberhasilan pencapaian tujuan pendidikan atau peningkatan prestasi belajar siswa.

Guru adalah figur sentral dalam dunia pendidikan khususnya saat terjalannya proses interaksi pembelajaran dengan menggunakan media sebagai sarana dalam meningkatkan pemahaman peserta didik. Oleh karena itu, setiap adanya inovasi pendidikan, khususnya dalam penerapan media pembelajaran dan peningkatan sumber daya manusia yang dihasilkan dalam upaya pendidikan selalu bermuara pada faktor guru, yang mempunyai kompetensi dasar untuk selalu menyusun rencana pembelajaran, interaksi belajar mengajar, mengembangkan profesi.

Proses belajar mengajar khususnya pendidikan agama Islam, guru harus memiliki strategi, agar siswa dapat belajar efektif mengenai tujuan yang diharapkan. Salah satu langkah untuk memiliki strategi itu harus menguasai penggunaan media pembelajaran atau efektivitas pembelajaran agama Islam dalam meningkatkan prestasi belajar peserta didik. Media mengajar adalah suatu pengetahuan tentang cara-cara mengajar yang dipergunakan oleh guru atau instruktur kepada siswanya.

Melaksanakan pendidikan perlu diperhatikan beberapa faktor penting terlaksananya proses belajar mengajar. Faktor yang dimaksud adalah saling menunjang dan mempunyai hubungan yang sangat erat dalam mencapai tujuan pendidikan seperti faktor guru dan anak didik.

Menurut Brown, Dirkx, Amey, and Haston dalam bukunya Muhaimin bahwa pembelajaran dengan pendekatan kontekstual bersumber dari pendekatan konstruktivis. Menurut teori belajar *constructivist*, bahwa individu belajar dengan cara mengkonstruksi makna melalui interaksi dan dengan mengin-

terpretasi lingkungannya. Selanjutnya mereka menyatakan bahwa "*The meaning of what individuals learn is coupled with their life experiences and context; it is constructed by the learners, not by the teachers; and learning is anchored in the context of real-life situations and problems*", yakni makna dari apa yang dipelajari oleh individu-individu dirangkaikan dengan konteks dan pengalaman-pengalaman hidupnya, makna tersebut dikonstruksi oleh individu (peserta didik), bukan oleh guru, dan belajar selalu dikaitkan dengan konteks masalah-masalah dan situasi-situasi riil kehidupannya.¹

Adapun karakteristik dari pembelajaran kontekstual sebagaimana dikemukakan oleh Clifford dan Wilson adalah sebagai berikut: (1) *Emphasizes problem solving* (menekankan pada pemecahan masalah); (2) *Recognizes that teaching and learning need to occur in multiple contexts* (mengakui perlunya kegiatan belajar mengajar terjadi dalam berbagai konteks); (3) *Assists in students learning how to monitor their learning so that they can become self-regulated learning* (membantu peserta didik dalam belajar tentang bagaimana cara memonitor belajarnya sehingga mereka dapat menjadi peserta didik mandiri yang teratur); (4) *Anchors teaching in the diverse life context of student* (mengaitkan pengajaran dengan konteks kehidupan peserta didik yang beraneka ragam); (5) *Encourages students to learn from each other* (mendorong para peserta didik untuk saling belajar satu sama lainnya); (6) *Employs authentic assessment* (menggunakan penilaian autentik).²

Guru merupakan salah satu faktor yang berperan dalam proses belajar mengajar, gurulah yang dapat menentukan kualitas dan kuantitas pengajaran

¹Muhaimin, *Rekonstruksi Pendidikan Islam, dari Paradigma pengembangan, Manajemen Kelembagaan, Kurikulum Hingga Strategi Pembelajaran* (Edisi 1, Jakarta: Penerbit, Rajawali Pers, 2009), h. 32.

²*Ibid.*, 33

yang dilaksanakan. Oleh karena itu guru harus memikirkan dan membuat perencanaan dan sistem pengajaran secara seksama serta berusaha semaksimal mungkin agar anak didiknya berminat juga tertarik dalam mempelajari pelajaran yang diberikan itu.

Khusus terhadap proses pelaksanaan pelajaran dengan menggunakan media pembelajaran agama Islam perlu mendapat perhatian, khususnya bagi setiap guru yang mengajar, sebab efektivitas pembelajaran pendidikan agama Islam, adalah suatu pelajaran pokok pada sekolah-sekolah umum yang tak kalah pentingnya bila dibandingkan dengan mata pelajaran lainnya. Pendidikan agama Islam merupakan sarana untuk meningkatkan pemahaman peserta didik dalam mempelajari ajaran Islam secara mendalam, karena pokok ajaran agama Islam adalah Al Quran sebagaimana

Firman Allah swt di dalam Q.S Thaha/20 : 25-28.

... رَبِّ أَسْرَحْ لِي صَدْرِي ۖ وَيَسِّرْ لِي أَمْرِي ۖ وَأَحْلِلْ عُقْدَةً مِّنْ لِّسَانِي ۚ يَفْقَهُوا قَوْلِي

Terjemahnya:

... "Ya Tuhanku, lapangkanlah untukku dadaku, dan mudahkanlah untukku urusanku, dan lepaskanlah kekakuan dari lidahku, supaya mereka mengerti perkataanku,³

Berdasarkan ayat tersebut di atas selaku pendidik yang sadar akan dirinya merasa berkewajiban untuk berusaha meningkatkan pemahaman peserta didik dalam media pembelajaran pendidikan agama Islam dengan berusaha menerapkan metode campuran, oleh karena itu pendidikan agama Islam diperlukan media pembelajaran yang dapat diterapkan oleh guru agama, pendidikan tidak berprestasi kalau guru tidak menggunakan strategi suatu media, karena media

³Departemen Agama RI, *al Quran dan Terjemahnya* (Semarang: Thoha Putra, 2005), h. 620.

dapat memudahkan pemahaman tentang pendidikan agama Islam untuk diterapkan kepada anak didik.

Melihat proses pelaksanaan efektivitas pembelajaran pendidikan agama Islam di sekolah pada umumnya dan khususnya pada Madrasah Tsanawiyah Ma'had DDI pangkajene Kabupaten Sidrap, dipandang perlu untuk ditingkatkan terutama cara atau metode campuran yang digunakan oleh guru ataupun respon para siswa dalam pengajaran tersebut. Karena hanya metode campuran dan sistem yang baik proses pengajaran pendidikan agama Islam dapat berjalan dengan baik serta dapat dipahami dengan mudah oleh siswa.

Efektivitas penggunaan media pembelajaran agama Islam yang dikemukakan oleh pakar, pendidikan memungkinkan untuk digunakan di dalam pelajaran pendidikan agama Islam Indonesia.

Di antaranya ialah: *Phoneti Method* (metode mendengar dan mengucapkan), *Reading Method* (metode membaca), *Grammar Method* (metode gramatika), *Eclectic Method* (Metode campuran) dan masih banyak yang lainnya, metode media komunikasi pendidikan yang dapat mengembangkan pemahaman peserta didik dengan baik.⁴

Mengajarkan pendidikan agama Islam itu hendaklah mengaktifkan semua panca indra anak didik, lidah harus dilatih dengan percakapan, mata dan pendengaran terlatih untuk membaca dan tangan harus terlatih untuk menulis dan mengarang kalau bisa seterusnya dalam mengembangkan pelajarannya.

Namun yang penting untuk diperhatikan dalam media pembelajaran pendidikan agama Islam adalah ketetapan dalam memilih, menentukan mana di antara sekian media pembelajaran itu dapat lebih cepat dan cocok untuk

⁴Sudarwan Danim, *Media Komunikasi Pendidikan, Pelayanan professional Pembelajaran dan Mutu Hasil Belajar (Proses Belajar Mengajar di Perguruan Tinggi)* (Cet. II; Jakarta: Bumi Aksara, 2003), h. 36.

diterapkan dalam situasi pengajaran serta kemampuan untuk mengkombinasikan media-media yang telah diterapkan secara harmonis dan serasi, sebab masing-masing media pembelajaran memiliki kelebihan dan kekurangan.

Menyajikan bahan pembelajaran pendidikan agama Islam, maka dapat digunakan berbagai macam media pembelajaran yang tentu ada persamaan-persamaannya dengan menggunakan media yang bervariasi dalam pengajaran pendidikan agama Islam tersebut, 4 (empat) atau 6 (enam) media pembelajaran diterapkan secara bervariasi dan berselingan di dalam suatu pelajaran. Sedangkan media lainnya boleh pada pertemuan berikutnya.⁵

Bagi penulis, penerapan efektivitas penggunaan media pada pembelajaran pendidikan agama Islam dalam meningkatkan prestasi belajar peserta didik di Madrasah Tsanawiyah Ma'had DDI Pangkajene Kabupaten Sidrap. Sebagai lokasi penelitian, merasa berkepentingan dan ingin serta mengamati bagaimana efektivitas penggunaan media pembelajaran pendidikan agama Islam mata pelajaran yang wajib bagi siswa, dengan melalui media pembelajaran yang dianggap paling cocok untuk disesuaikan dalam pendidikan agama Islam.

B. Rumusan Masalah

Metode pembelajaran yang ada MTs. Ma'had DDI Pangkajene menurut penelitian awal kelihatan bahwa guru PAI sudah menggunakan media penulis ingin mengetahui lebih dalam lagi efektivitas penggunaan media pembelajaran mata pelajaran PAI sehingga dapat meningkatkan prestasi belajar peserta didik Berdasarkan dari latar belakang masalah di atas maka penulis merumuskan beberapa masalah yang meliputi dan menjadi pokok bahasan dalam penulisan tesis ini, sebagai berikut :

⁵*Ibid.*, h. 38

1. Bagaimana gambaran penggunaan media pembelajaran pendidikan agama Islam di MTs. Ma'had DDI Pangkajene Kabupaten Sidrap?
2. Bagaimana gambaran prestasi belajar PAI peserta didik di MTs. Ma'had DDI Pangkajene Kabupaten Sidrap?
3. Bagaimana bentuk upaya efektif guru PAI dalam menggunakan media pembelajaran bagi peningkatan prestasi belajar peserta didik di MTs. Ma'had DDI Pangkajene Kabupaten Sidrap?
4. Apa saja faktor pendukung dan faktor penghambat penggunaan media pembelajaran di MTs. Ma'had DDI Pangkajene Kabupaten Sidrap dan Solusinya?

C. Fokus Penelitian

1. Deskriptif Fokus Penelitian

Untuk mempermudah pembahasan dan menghindari kesalah pahaman pada penulisan tesis ini lebih dahulu mengemukakan deskriptif fokus penelitian yang berkaitan dengan efektivitas penggunaan media pembelajaran pendidikan agama Islam dalam meningkatkan prestasi peserta didik di Madrasah Tsanawiyah Ma'had DDI Pangkajene Kabupaten Sidrap.

- a. Efektivitas, ialah menunjukkan taraf tercapainya suatu tujuan suatu usaha dikatakan efektif kalau usaha itu mencapai tujuannya. Secara ideal efektivitas dapat dinyatakan dengan ukuran-ukuran yang agak pasti.⁶ Menurut Departemen Pendidikan dan Kebudayaan RI dalam Kamus Bahasa Indonesia,⁷ efektivitas (berjenis kata benda) berasal dari kata dasar efektif (kata sifat) yang mengandung beberapa pengertian antara lain:

⁶Hassan Shadily, *Ensiklopedi Indonesia* (Jakarta: Ikhtiar Baru Van-Hove, 2003), h. 883.

⁷Departemen Pendidikan dan Kebudayaan RI, *Kamus Besar Bahasa Indonesia* (Cet. IX; Jakarta: Balai Pustaka, 2009), h. 284.

1. Ada efeknya (akibatnya, pengaruhnya dan kesannya)
2. Manjur atau mujarab
3. Dapat membawa prestasi, berhasil guna
4. Mulai berlaku (undang-undang, atau peraturan).⁸

Dari pengertian di atas maka dapat digambarkan bahwa efektivitas adalah suatu kegiatan yang dapat menghasilkan hasil usaha, karena tercapainya sasaran suatu tujuan yang dicapainya secara ideal dan efisien, sehingga pengaruhnya dinyatakan berhasil dengan ukuran-ukuran manjur dan mujarab dalam membawakan hasil yang memuaskan.

b. Media adalah merupakan bentuk jamak dari kata medium yang berasal dari bahasa latin yang berarti antara atau perantara. Dalam bahasa Arab, kata media diwakili dari kata *wasqil* bentuk jamak dari kata *wasqila* yang berarti perantara. Ungkapan *wasqil al-talim, atau al-wasqil al-ta'limiyah*, misalnya diartikan media pembelajaran.⁹ Dalam ilmu komunikasi dijumpai kata medium yang diartikan sebagai perantara dalam proses komunikasi, dapat pula diartikan sesuatu yang dapat membantu menyampaikan pesan dan informasi dari sumber pemilik pesan (*komunikator*) kepada penerima pesan (*komunikan*).¹⁰ Sumber belajar pada masa sekarang dan juga dahulu, sesungguhnya banyak sekali terdapat di mana-mana: di sekolah, halaman, pusat kota, pedesaan, dan sebagainya.

Menurut H. Abdurrahman, yaitu:

Pembelajaran adalah proses interaksi edukatif (kegiatan bersama yang sifatnya mendidik) antara guru dengan siswa dimana berlangsung proses transferring (pengalihan) nilai dengan memanfaatkan secara optimal, sekeltif, dan efektif, semua sumber daya pengajaran untuk mencapai tujuan pengajaran (instruksional).¹¹

⁸Ibid., h. 284

⁹Lihat Abdul Madjid Sayyid Ahmad Manshur, *Sikulujiya al-Wasail al-Ta'limiyah* (Kairo: Dar al-Ma'arif tth, 2010), h.65.

¹⁰ Benny A. Pribadi & Yuni Katrin, *Modul Media Teknologi* (Cet. I; Jakarta: Universitas Terbuka, 2004), h. 1-2. Lihat pula Ribert et. al, *Instruction Media and Technologies for Learning* (New Jersey: Prentice Hall, 2000), h.19.

¹¹H. Abdurrahman, *Pengelolaan Pengajaran* (Cet. II; Makassar: Bintang Selatan,2001), h. 93.

Pemanfaatan sumber-sumber pembelajaran dan pengajaran tersebut amat bergantung pada waktu dan biaya yang tersedia, kreativitas guru serta kebijakan-kebijakan lainnya.

c. Prestasi belajar adalah hasil kemampuan seseorang pada bidang tertentu dalam mencapai tingkat kedewasaan yang langsung dapat diukur dengan tes. Penilaian dapat berupa angka atau huruf. Tingkat keberhasilan peserta didik dalam mencapai prestasi dipengaruhi oleh banyak faktor, baik yang memang berasal dalam diri peserta didik atau juga berasal dari luar diri peserta. Prestasi belajar dapat dinilai dengan cara penilaian formatif dan penilaian sumatif, Kedua bentuk penilaian di atas dapat dijabarkan melalui prestasi belajar dengan meningkatnya standar kriteria ketuntasan minimal peserta didik yang diharapkan. Efektivitas pembelajaran pendidikan agama Islam langsung kepada obyek, kegiatan pembelajaran yang berorientasi kepada *life skill*, kegiatan pembelajaran agama Islam yang dikemas agar peserta anak didik mendapatkan pengalaman belajar. Kegiatan yang dapat merangsang peningkatan emosi positif pada diri para peserta didik, sehingga efektivitas pembelajaran dapat tercapai dengan optimal.¹²

Berdasarkan istilah di atas maka secara umum dapat dipahami bahwa penelitian terdiri dari beberapa pengertian di antaranya meningkatkan efektivitas pembelajaran, para peserta didik atau guru senantiasa meningkatkan efektivitas belajar. Belajar akan lebih efektif, jika peserta didik memiliki kesadaran dan tanggung jawab belajar, dengan yang belajar efisien, begitu pula para pengajar harus punya tanggung jawab untuk mencerdaskan para santrinya, dengan berusaha mengevaluasi setiap memberikan pelajaran yang diberikan kepada anak didiknya, berhasil atau tidaknya efektivitas pembelajaran pendidikan agama yang

¹²Neneng Habibah dkk., *Paradigma Baru Pembelajaran Keagamaan, di Madrasah Ibtidaiyah* (Jakarta: Balai Penelitian dan Pengembangan Agama, 2008), h. 83.

diberikan kepada peserta didik, kalau ada kendala hendaklah guru berusaha memberikan yang terbaik untuk anak didiknya.

2. Fokus Penelitian

Fokus penelitian yang dimaksud disini, mencakup eksistensi Madrasah Tsanawiyah Ma'had DDI Pangkajene Kabupaten Sidrap ditinjau dari peningkatan pemahaman peserta didik dalam menerapkan media pembelajaran pendidikan agama Islam, setelah itu menggambarkan hasil penelitian dengan melalui wawancara, observasi dan dokumentasi, dengan tujuan untuk menguatkan hasil penelitian.

Untuk memberikan gambaran alur pikir penulis Adapun fokus penelitian tesis ini dapat dipaparkan dalam bentuk matriks sebagai berikut: efektivitas penggunaan media pembelajaran pendidikan agama Islam dalam meningkatkan pemahaman peserta didik di Madrasah Tsanawiyah Ma'had DDI Pangkajene Kabupaten Sidrap.

Tabel 1.1

Matriks Fokus Penelitian

No	Sub Masalah	Fokus Penelitian
1.	Gambaran penggunaan media pembelajaran PAI	<ul style="list-style-type: none"> - Pengenalan media pembelajaran - Penguasaan kelas - Interaktif antara guru dan peserta didik dalam pembelajaran
2	Gambaran prestasi belajar PAI peserta didik	<ul style="list-style-type: none"> - Sebelum penggunaan media - Setelah penggunaan media
3.	Bentuk upaya efektif guru PAI dalam menggunakan media pembelajaran untuk meningkatkan prestasi belajar peserta didik	<ul style="list-style-type: none"> - Proses pembelajaran dengan media - Penyediaan media pembelajaran - Penguasaan materi ajar dengan media
4.	Faktor yang mempengaruhi penggunaan media dalam proses belajar peserta didik	<ul style="list-style-type: none"> - Sarana dan prasarana - Penguasaan guru PAI dalam menggunakan media - Pembinaan dan pengembangan guru PAI - Penguasaan kompetensi guru PAI

D. Kajian Pustaka

Tesis ini membahas fokus utamanya adalah efektivitas penggunaan media pembelajaran pendidikan agama Islam dalam meningkatkan pemahaman peserta didik di Madrasah Tsanawiyah Ma'had DDI Pangkajene Kabupaten Sidrap. Untuk mendapatkan rujukan yang signifikan dalam permasalahan ini, maka dapat dikemukakan beberapa buku-buku yang sesuai dengan judul tesis tersebut di antaranya:

Nasrah Rahman, dengan judul tesisnya “Pengaruh Metode Pembelajaran Pendidikan Agama Islam Hubungannya Peningkatan Prestasi Belajar Peserta Didik”. Mengemukakan dengan memperhatikan pentingnya peranan metode pendidikan agama Islam yang dapat menciptakan interaksi dan komunikasi antara guru dan peserta didik, serta dapat membangkitkan semangat dan minat belajar peserta didik.¹³ Tesis ini sangat relevan dengan yang penulis teliti namun berbeda pada metode karna peneliti lebih fokus pada penggunaan media pembelajaran.

Syamsuddin, tesisnya dengan judul: Pemanfaatan Media Pembelajaran dalam meningkatkan motivasi belajar siswa di SMP 3 Malangke Barat Kabupaten Luwu Utara, yang mengungkapkan bagaimana media sangat bermanfaat dalam pembelajaran PAI yang sedapat mungkin meningkatkan motivasi belajar siswa, sedangkan penelitian tesis ini hanya mengungkapkan efektivitas penggunaan media dalam meningkatkan prestasi belajar siswa MTs. Ma'had DDI pangkajene yang hanya mengupas masalah penggunaan media saja

¹³Nasrah rahman, *Pengaruh Metode Pembelajaran Pendidikan Agama Islam Hubungannya Peningkatan Motivasi Belajar Peserta Didik* (Tesis Pascasarjana Konsentrasi Pendidikan dan Keguruan, UIN Alauddin, 2009), h. 9.

di Madrasah tersebut.¹⁴ Relevansinya dengan tesis ini adalah pada penggunaan media karna peneliti lebih fokus kepada penggunaan media dalam meningkatkan prestasi sedangkan tesis syamsuddin lebih fokus kepada motivasinya.

Arief S. Sadiman dalam bukunya *Media Pendidikan: Pengertian Pengembangan dan pemanfaatannya* yang menyatakan bahwa media adalah perantara atau pengantar pesan dari pengirim ke penerima pesan. Dalam konteks proses pembelajaran media merupakan salah satu unsur yang sangat penting dalam pencapaian prestasi belajar. Dalam buku ini di bahas masalah pencapaian prestasi sedangkan tesis ini lebih pada peningkatan prestasinya saja.

Buku karya Aristo Rahadi dengan judul *Media Pembelajaran* menguraikan fungsi dan peran media pembelajaran serta memberi arah pelaksanaan pembelajaran dengan media yang tepat. Aristo juga menekankan bahwa media sebagai komponen dalam lingkungan siswa yang dapat merangsang mereka untuk belajar. Azhar Arsyad dalam bukunya mengemukakan beberapa hasil penelitian yang menunjukkan dampak positif dari penggunaan media sebagai bagian integral pembelajaran di kelas atau sebagai cara utama pembelajaran langsung.¹⁵

Yatim Riyanto, *Paradigma Baru Pembelajaran sebagai Referensi bagi Pendidik dalam Implementasi Pembelajaran yang Efektif dan Berkualitas* yang banyak menguraikan bentuk-bentuk belajar definisi metode, kemudian dirangkaikan dengan bermacam-macam media yang bervariasi, serta perkembangan metode yang lebih efektif untuk digunakan kepada siswa dengan menggunakan media yang bervariasi.

¹⁴Samsuddin, *Pemanfaatan Media Pembelajaran dalam Meningkatkan Motivasi Belajar Siswa di SMP 3 Malangke Barat Kabupaten Luwu Utara* (Tesis Pasca Sarjana Konsentrasi Pendidikan dan Keguruan, UIN Alauddin, 2012)

¹⁵Azhar Arsyad, *Media Pembelajaran* (Jakarta: Raja Grafindo Persada, 2008), h. 21.

Syaiful Bahri Djamarah dan Aswan Zain, yang banyak membahas mengenai pengertian media, media sebagai alat bantu, media sebagai sumber belajar, macam-macam media, begitu pula membahas yang berkaitan dengan beberapa jenis media pembelajaran..

Muhaimin dalam bukunya. Efektivitas penggunaan media pembelajaran pendidikan agama Islam di sekolah terdiri beberapa aspek, yaitu aspek al-Qur'an dan Hadis, keimanan/akidah, akhlaq, fiqih (hukum Islam), dan aspek tarikh (sejarah). menekankan pada kemampuan cara melaksanakan ibadah dan muamalah yang benar dan baik. Sedangkan aspek tarikh dan Kebudayaan Islam, menekankan pada kemampuan mengambil *ibrah* (contoh/hikmah) dari peristiwa-peristiwa bersejarah dalam Islam, meneladani tokoh-tokoh berprestasi, dan mengaitkannya dengan fenomena social, budaya, politik, ekonomi, iptek, dan lain-lain untuk mengembangkan kebudayaan, dan peradaban Islam.¹⁶ Sedangkan tesis ini membahas tentang penggunaan media pada peningkatan prestasi belajar siswa.

E. Tujuan dan Kegunaan Penelitian

Tujuan Penelitian yaitu:

1. Mengetahui gambaran penggunaan media pembelajaran PAI di Ma'had DDI Pangkajene.
2. Mengetahui gambaran prestasi belajar PAI peserta didik di Ma'had DDI Pangkajene.
3. Mengetahui bentuk upaya efektif guru PAI dalam penggunaan media untuk meningkatkan prestasi belajar peserta didik

¹⁶Muhamin, *op. cit.*, 33

4. Untuk mengetahui faktor yang mendukung dan menghambat pendidik PAI dalam menggunakan media pembelajaran di MTs. Ma'had DDI Pangkajene untuk meningkatkan prestasi belajar peserta didik..

Adapun kegunaan penelitian sebagai berikut :

- a) Sebagai mahasiswa S2 Konsentrasi pendidikan agama Islam, yang akan menjadi pendidik, penelitian ini menambah pengetahuan yang dapat dimanfaatkan di lembaga pendidikan, dan di tengah-tengah masyarakat pada umumnya.
- b) Sebagai bahan yang dapat dimanfaatkan bagi para pelaksana pengajaran pada MTs. Ma'had DDI pangkajene Kabupaten Sidrap dalam meningkatkan proses pembelajaran pendidikan agama Islam dengan melalui media komunikasi
- c) Agar dengan hasil penelitian ini, maka dapat dijadikan sebagai suatu acuan, untuk lebih meningkatkan efektivitas penggunaan media pembelajaran pendidikan agama Islam melalui metode campuran di MTs. Ma'had DDI Pangkajene Kabupaten Sidrap.
- d) Diharapkan menjadi salah satu karya ilmiah yang dapat memberikan sumbangsih perkembangan ilmu pengetahuan pada umumnya dan ilmu pendidikan pada khususnya.

BAB II

TINJAUAN TEORETIS

A. Efektivitas Pembelajaran

Proses media pembelajaran yang efektivitas dan efisiensi pelaksanaan pembelajaran pendidikan agama Islam, memberikan motivasi cara belajar peserta didik yang bertujuan meningkatkan pemahaman para peserta didik dalam mengetahui proses belajar pendidikan agama Islam, namun dalam hal ini sebelum penulis atau penyusun menguraikan secara umum tentang petunjuk rencana pembelajaran pendidikan agama Islam, terlebih dahulu diuraikan pengertian efektivitas.

Efektivitas, ialah menunjukkan taraf tercapainya suatu tujuan suatu usaha dikatakan efektif kalau usaha itu mencapai tujuannya. Secara ideal efektivitas dapat dinyatakan dengan ukuran-ukuran yang agak pasti.¹

Menurut Departemen Pendidikan dan Kebudayaan RI dalam Kamus Bahasa Indonesia efektivitas, (berjenis kata benda) berasal dari kata dasar efektif (kata sifat) yang mengandung beberapa pengertian antara lain:

1. Ada efeknya (akibatnya, pengaruhnya dan kesannya)
2. Manjur atau mujarab
3. Dapat membawa hasil, berhasil guna
4. Mulai berlaku (undang-undang, atau peraturan)²

Dari pengertian di atas maka dapat digambarkan bahwa efektivitas adalah suatu kegiatan yang dapat menghasilkan hasil usaha, karena tercapainya sasaran

¹Hassan Shadily, *Ensiklopedi Indonesia* (Cet. II; Jakarta: Ikhtiar Baru Van-Hove, 2003), h. 883.

²Departemen Pendidikan dan Kebudayaan RI, *Kamus Besar Bahasa Indonesia* (Cet. IX; Jakarta: Balai Pustaka, 2009), h. 284.

suatu tujuan yang dicapainya secara ideal dan efisien, sehingga pengaruhnya dinyatakan berhasil dengan ukuran-ukuran manjur dan mujarab dalam membawakan hasil yang memuaskan.

Seiring dengan terjadinya kemajuan dalam bidang ilmu pengetahuan dan teknologi dan kreativitas manusia. Sumber belajar yang bukan manusia, melainkan peralatan yang dibuat oleh manusia yang selanjutnya menjadi penyambung lidah keinginan manusia biasanya disebut media. Di kalangan para ahli terdapat definisi tentang media yang bermacam-macam berdasarkan sudut pandang komunikasi. Jika dilihat dari asal katanya, yaitu media adalah merupakan bentuk jamak dari kata *medium* yang berasal dari bahasa latin yang berarti antara atau perantara. Dalam bahasa Arab, kata media diwakili dari kata *washail* bentuk jamak dari kata *washala* yang berarti perantara. Ungkapan *washail al-talim, atau al-washail al-ta'limiyah*, misalnya diartikan media pembelajaran.³ Dalam ilmu komunikasi dijumpai kata *medium* yang diartikan sebagai perantara dalam proses komunikasi, dapat pula diartikan sesuatu yang dapat membantu menyampaikan pesan dan informasi dari sumber pemilik pesan kepada penerima pesan (komunikan).⁴

Sumber belajar pada masa sekarang dan juga dahulu, sesungguhnya banyak sekali terdapat di mana-mana: di sekolah, halaman, pusat kota, pedesaan, dan sebagainya. Pemanfaatan sumber-sumber pembelajaran dan pengajaran tersebut amat bergantung pada waktu dan biaya yang tersedia, kreativitas guru serta kebijakan-kebijakan lainnya.

³Lihat Abdul Madjid Sayyid Ahmad Manshur, *Sikulujiya al-Wasail al-Ta'limiyah* (Kairo: Dar al-Ma'arif tth), h.65.

⁴ Benny A. Pribadi & Yuni Katrin, *Modul Media Teknologi* (Cet. I; Jakarta: Universitas Terbuka, 2004), h. 1-2. Lihat pula Ribert et. al, *Instruction Media and Technologies for Learning*, (New Jersey: Prentice Hall, 2000), h.19.

Pembelajaran adalah proses interaksi edukatif (kegiatan bersama yang sifatnya mendidik) antara guru dengan siswa dimana berlangsung proses transferring (pengalihan) nilai dengan memanfaatkan secara optimal, selektif, dan efektif, semua sumber daya pengajaran untuk mencapai tujuan pengajaran (instruksional).⁵

Dalam pengertian lain pembelajaran adalah kegiatan guru untuk mengkoordinasikan semua unsur pengajaran yang merangsang timbulnya minat dan kegiatan belajar siswa sehingga terjadi perubahan tingkah laku, sikap dan nilai pada siswa, meliputi perubahan kognitif, efektif, dan psikomotor.

Efektivitas pembelajaran pendidikan agama Islam langsung kepada obyek, kegiatan pembelajaran yang berorientasi kepada *life skill*, kegiatan pembelajaran agama Islam yang dikemas agar peserta didik mendapatkan pengalaman belajar. Kegiatan yang dapat merangsang peningkatan emosi positif pada diri para peserta didik, sehingga efektivitas pembelajaran dapat tercapai dengan optimal.⁶

Meningkatkan efektivitas pembelajaran, para peserta didik atau guru senantiasa meningkatkan efektivitas belajar. Belajar akan lebih efektif, jika peserta didik memiliki kesadaran dan tanggung jawab belajar, dengan yang belajar efisien, begitu pula para pengajar harus punya tanggung jawab untuk mencerdaskan para santrinya, dengan berusaha mengevaluasi setiap memberikan pelajaran yang diberikan kepada anak didiknya, berhasil atau tidaknya efektivitas pembelajaran pendidikan agama yang diberikan kepada peserta didik, kalau ada kendala hendaklah guru berusaha memberikan yang terbaik untuk anak didiknya.

⁵Abdurrahman, *Pengelolaan Pengajaran* (Cet. II; Makassar: Bintang Selatan, 2001), h. 93.

⁶Neneng Habibah et.al., *Paradigma Baru Pembelajaran Keagamaan, di Madrasah Ibtidaiyah* (Jakarta: Balai Penelitian dan Pengembangan Agama, 2008), h. 83.

Dalam dunia pendidikan strategi diartikan sebagai “*a plan, method, or series of activities designed to achieves a particular educational goal*”.⁷ Jadi dengan demikian, strategi pembelajaran dapat diartikan sebagai suatu perencanaan yang berisi tentang rangkaian kegiatan yang didesain untuk mencapai tujuan pendidikan tertentu.

Secara umum strategi mempunyai pengertian suatu garis-garis besar haluan untuk bertindak dalam usaha mencapai sasaran yang telah ditentukan. Dihubungkan dengan belajar mengajar, strategi bisa diartikan sebagai pola-pola umum kegiatan guru, anak didik dalam kegiatan belajar mengajar untuk mencapai tujuan yang telah digariskan.⁸

Ada dua hal yang patut kita cermati dari pengertian di atas, yang pertama efektivitas pembelajaran merupakan rancangan tindakan (rangkaian kegiatan) termasuk efektivitas penggunaan media dan pemanfaatan berbagai sumber daya kekuatan dalam pembelajaran. Ini berarti penyusunan suatu strategi baru sampai pada proses penyusunan rencana kerja belum sampai pada tindakan. Kedua, strategi disusun untuk mencapai tujuan tertentu. Artinya arah dari semua keputusan penyusunan strategi adalah pencapaian tujuan. Dengan demikian, penyusunan langkah-langkah pembelajaran, pemanfaatan berbagai fasilitas dan sumber belajar semuanya diarahkan dalam upaya pencapaian tujuan.

Bahwa efektivitas pembelajaran adalah suatu kegiatan pembelajaran yang harus dikerjakan guru dan siswa agar tujuan pembelajaran dapat dicapai secara efektif dan efisien.⁹ Strategi pembelajaran itu adalah suatu materi dan

⁷Wina Sanjaya, *Kurikulum dan Pembelajaran, Teori dan Praktik Pengembangan Kurikulum Tingkat Satuan Pendidikan (KTSP)* (Edisi. I; Cet. II; Jakarta: Penerbit, Kencana Prenada Media Group, 2009), h. 294.

⁸Syaiful Bahri Djamarah dan Aswan Zain, *Strategi Belajar Mengajar* (Cetakan III; Jakarta: Rineka Cipta, 2008), h. 52.

⁹Wina Sanjaya, *loc. cit.*

prosedur pembelajaran yang digunakan secara bersama-sama untuk menimbulkan hasil belajar pada peserta didik.

Berdasarkan pengalaman dan uji coba para ahli, terdapat beberapa komponen yang harus diperhatikan dalam menetapkan efektivitas penggunaan media pembelajaran, dapat dikemukakan sebagai berikut:

1. Penetapan Perubahan yang Diharapkan

Adanya usaha secara terencana dan sistematis yang ditujukan untuk mewujudkan adanya perubahan pada diri peserta didik, baik pada aspek wawasan, pemahaman, keterampilan, sikap dan sebagainya. Dalam menyusun strategi pembelajaran, berbagai perubahan tersebut harus ditetapkan secara spesifik, terencana dan terarah.¹⁰ Hal ini penting agar kegiatan belajar tersebut dapat terarah dan memiliki tujuan yang pasti. Penetapan perubahan yang diharapkan ini harus dituangkan dalam rumusan yang operasional dan terukur sehingga mudah didefinisikan terhindar dari pembiasaan atau keadaan yang tidak terarah. Perubahan yang diharapkan ini selanjutnya, harus dituangkan dalam tujuan pengajaran yang jelas dan kongkrit, menggunakan bahasa yang operasional, dan dapat diperkirakan alokasi waktu dan lainnya yang dibutuhkan.

2. Penetapan Pendekatan

Pendekatan adalah sebuah kerangka analisis yang akan digunakan dalam memahami sesuatu masalah. Pendekatan tersebut terkadang menggunakan tolak ukur sebuah disiplin ilmu pengetahuan, tujuan yang ingin dicapai, langkah-langkah yang akan digunakan, atau sasaran yang dituju. Jika sebuah disiplin ilmu yang akan digunakan sebagai tolak ukur, pada pendekatan dapat menggunakan disiplin ilmu politik, ekonomi, pendidikan, dakwah dan sebagainya.

¹⁰Abuddin Nata, *op. cit.*, h. 210.

Pendekatan pembelajaran yang berpusat kepada guru memiliki ciri bahwa manajemen dan pengelolaan pembelajaran ditentukan sepenuhnya oleh guru. Peran siswa pada pendekatan ini hanya melakukan aktivitas pembelajaran sesuai dengan petunjuk guru. Siswa hampir tidak memiliki kesempatan untuk melakukan aktivitas sesuai dengan minat dan keinginannya.¹¹ Sebaliknya, pendekatan pembelajaran yang berorientasi pada siswa manajemen dan pengelolaan pembelajaran ditentukan oleh siswa. Siswa pada pendekatan ini memiliki kesempatan yang terbuka untuk melakukan aktivitas sesuai dengan minat dan keinginannya.

Metode dan pendekatan apapun yang akan digunakan agar tetap berpegang pada prinsip, bahwa metode dan pendekatan tersebut harus mampu mendorong dan menggerakkan peserta didik agar mau belajar dengan kemauannya sendiri, mencerminkan rasa keadilan bagi semua pihak, tidak terasa memberatkan dan membebani peserta didik. Selain itu, metode dan pendekatan pendidikan juga harus sejalan dengan paradigma pendidikan yang mencerminkan nuansa kehidupan yang lebih demokratis, terbuka, menghargai hak-hak asasi manusia, dan sejalan dengan bakat, minat, dan kecenderungan anak didik.

3. Penetapan Metode

Bahwa metode pengajaran sangat memegang peranan penting dalam mendukung kegiatan belajar mengajar. Penggunaan metode tersebut selain harus mempertimbangkan tujuan yang ingin dicapai, juga harus memperhatikan bahan pelajaran yang akan diberikan, kondisi anak didik, lingkungan, dan kemampuan dari guru itu sendiri. Suatu metode mungkin hanya cocok dipakai untuk mencapai tujuan tertentu, dan tidak cocok untuk mencapai tujuan yang lain.

¹¹Wina Sanjaya, *op. cit.*, h. 295.

4. Penetapan Norma Keberhasilan

Menetapkan norma keberhasilan dalam suatu kegiatan pembelajaran merupakan hal yang penting. Dengan demikian, guru akan mempunyai pegangan yang dapat dijadikan ukuran untuk menilai sampai sejauh mana keberhasilan tugas-tugas yang telah dilakukannya. Suatu program baru dapat diketahui keberhasilannya, setelah dilakukan evaluasi. Dengan demikian, sistem penilaian dalam kegiatan belajar mengajar merupakan salah satu strategi yang tidak dapat dipisahkan dengan strategi dasar lainnya.¹²

B. Media Pembelajaran

1. Pengertian Media

Pengertian kata media merupakan bentuk jamak dari kata medium. Medium dapat didefinisikan sebagai perantara atau pengantar terjadinya komunikasi dari pengirim menuju penerima. Media merupakan salah satu komponen komunikasi, yaitu sebagai pembawa pesan dari komunikator menuju komunikan.¹³ Berdasarkan definisi tersebut, dapat dikatakan bahwa proses pembelajaran merupakan proses komunikasi. Proses pembelajaran mengandung lima komponen komunikasi, guru (komunikator), bahan pembelajaran, media pembelajaran, siswa (komunikan), dan tujuan pembelajaran. Jadi, Media pembelajaran adalah segala sesuatu yang dapat digunakan untuk menyalurkan pesan (bahan pembelajaran), sehingga dapat merangsang perhatian, minat, pikiran, dan perasaan siswa dalam kegiatan belajar untuk mencapai tujuan belajar.¹⁴

¹²Lihat, H. Abuddin Nata, *op. cit.*, h. 213-214.

¹³Kemp, J. E. dan Dauton, D.K, *Planning and Producing Intrunctional Media (Fifth Editional)*, (New York: Harper dan Row, publisher 2001), h. 28.

¹⁴Arief S. Sadiman, Et, Al. *Media Pendidikan, Pengertian, Pengembangan dan pemanfaatannya*, (Cet: 15, Jakarta: Raja Grafindo Persada, 2011), h. 7.

Tokoh lain juga ada yang mengemukakan bahwa media juga bisa disebut sebagai wahana penyalur informasi belajar atau penyalur pesan dari sumber pesan kepada penerima pesan. Jadi media disini digunakan sebagai penjelas terhadap pesan yang disampaikan, sehingga penerima pesan akan menerima dengan jelas pesan yang diterima dengan bantuan media.¹⁵

Dari pengertian media diatas maka dapat disimpulkan bahwa media adalah pembawa pesan yang berasal dari sumber pesan kepada penerima pesan yang dapat digunakan untuk menyampaikan materi yang diajarkan serta sarana komunikasi dari guru kepada siswa.

2. Nilai dan Manfaat Media Pengajaran

Pada saat ini masih banyak guru yang menganggap bahwa peran media dalam proses pembelajaran hanya terbatas sebagai alat bantu semata dan boleh diabaikan siswa dalam media itu tidak tersedia di tenaga pengajar di sekolah. Seyogyanya sebagai seorang tenaga pengajar yang professional harus mempunyai pandangan sebaliknya, yaitu bahwa media itu merupakan bagian integral (tidak terpisahkan) dari keseluruhan proses pembelajaran. Media pembelajaran merupakan salah satu komponen yang tidak berdiri sendiri, tetapi saling berhubungan dengan komponen lainnya dalam rangkan menciptakan situasi belajar yang diharapkan. Tanpa media, maka proses pembelajaran tidak akan berjalan efektif.

Keefektivan proses pembelajaran akan terjadi apabila ada komunikasi antara sumber pesan (tenaga pengajar) dengan penerima pesan (peserta didik). Komunikasi tersebut efektif, menurut Berlo ditandai dengan adanya *area of*

¹⁵Djamarah, Syaiful Bahri. *Strategi Belajar Mengajar*, (Cet. II; Banjarmasin: Rineka Cipta 2002), h. 136.

experience atau daerah pengalaman yang sama antara penyalur pesan dengan penerima pesan.

Selanjutnya, secara lebih mendetail lagi diungkapkan mengenai nilai-nilai yang dimiliki media pembelajaran dalam mengoptimalkan pencapaian hasil belajar peserta didik di sekolah, di antaranya sebagai berikut:

a. Mengkongkritkan Konsep-Konsep yang Abstrak.

Konsep-konsep yang dirasakan masih bersifat abstrak dan sulit dijelaskan secara langsung kepada peserta didik bisa dikongkritkan atau disederhanakan melalui pemanfaatan media pembelajaran. Misalnya, untuk menjelaskan tentang sistem peredaran manusia, arus listrik, berhembusnya angin, dan sebagainya bisa menggunakan media gambar atau bagan sederhana.

b. Menghadirkan objek-objek yang terlalu berbahaya atau sukar didapat ke dalam Lingkungan Belajar.

Misalnya, tenaga pengajar menjelaskan dengan menggunakan gambar atau program televisi tentang binatang-binatang buas, seperti harimau, beruang, gajah, jerapah atau bahkan hewan-hewan yang sudah punah, seperti dinosaurus.

c. Menampilkan objek yang terlalu besar.

Melalui media, seorang tenaga pengajar dapat menyampaikan gambaran mengenai sebuah kapal laut, pesawat udara, pasar, candi, dan sebagainya didepan kelas atau menampilkan objek-objek yang terlalu kecil, seperti bakteri, virus, semut, dan nyamuk.

d. Memperhatikan Gerakan yang Terlalu Cepat.

Dengan menggunakan media film (*slow motion*) tenaga pengajar dapat memperlihatkan lintasan peluru, melesatnya panah atau memperlihatkan proses suatu ledakan. Demikian juga gerakan-gerakan yang terlalu lambat, seperti

pertumbuhan kecambah, mekarnya bunga menjadi buah dapat diamati dalam waktu singkat.¹⁶

Selain keempat nilai media pembelajaran di atas, masih terdapat pula nilai-nilai lainnya dari pemanfaatan media pembelajaran di sekolah menengah pertama tersebut, sebagai berikut:

1. Memungkinkan peserta didik berinteraksi secara langsung dengan lingkungannya.
2. Memungkinkan adanya keseragaman pengamatan atau persepsi belajar pada masing-masing peserta didik.
3. Membangkitkan motivasi belajar peserta didik.
4. Menyajikan informasi belajar secara konsisten dan dapat diulang maupun disimpan menurut kebutuhan.
5. Menyajikan pesan atau informasi belajar secara serempak bagi seluruh peserta didik.
6. Mengatasi keterbatasan waktu dan ruang.
7. Mengontrol arah dan kecepatan belajar peserta didik.

Media pembelajaran juga mampu memberikan kontribusi yang sangat besar terhadap tercapainya kemampuan-kemampuan belajar peserta didik yang diharapkan.¹⁷

Ada beberapa hal yang perlu diperhatikan dalam pemanfaatan media pembelajaran di sekolah, di antaranya sebagai berikut:

¹⁶Januszweski & Molenda, *Intrunctional Technology & Media For Learning* (New Jersey: prentice Hall 2008, h. 1.

¹⁷Hamalik, Oemar. *Media Pendidikan* (Cet: IX; Bandung: Citra Aditya Bakti, 2003), h. 34.

- a. Penggunaan media pembelajaran bukan merupakan fungsi tambahan, tetapi memiliki fungsi tersendiri sebagai sarana bantu untuk mewujudkan situasi pembelajaran yang lebih efektif.
- b. Media pembelajaran merupakan bagian integral dari keseluruhan proses pembelajaran. Hal ini mengandung pengertian bahwa media pembelajaran sebagai salah satu komponen yang tidak berdiri sendiri, tetapi saling berhubungan dengan komponen lainnya dalam rangka menciptakan situasi belajar yang diharapkan.
- c. Media pembelajaran dalam penggunaannya harus relevan dengan tujuan dan isi pembelajaran. Hal ini mengandung makna bahwa penggunaan media dalam pembelajaran harus selalu melihat kepada tujuan atau kemampuan yang akan dikuasai peserta didik dan bahan ajar.
- d. Media pembelajaran berfungsi mempercepat proses belajar. Hal ini mengandung arti bahwa dengan media pembelajaran peserta didik dapat menangkap tujuan dan bahan ajar lebih mudah dan lebih cepat.
- e. Media pembelajaran berfungsi untuk meningkatkan kualitas proses pembelajaran. Pada umumnya hasil belajar peserta didik dengan menggunakan media pembelajaran lebih tahan lama mengendap dalam pikirannya sehingga kualitas pembelajaran memiliki nilai yang tinggi.¹⁸

Media pembelajaran meletakkan dasar-dasar yang kongkrit untuk berpikir. Oleh karena itu, dapat mengurangi terjadinya verbalisasi.

3. Posisi Media dalam Komunikasi dengan Peserta Didik

Oleh karena proses pembelajaran merupakan proses komunikasi dan berlangsung dalam suatu sistem, maka media pembelajaran menempati posisi yang cukup penting sebagai salah satu komponen sistem pembelajaran. Tanpa

¹⁸Sadiman, Et. Al, *Media Pendidikan: Pengertian, Pengembangan, dan Pemanfaatannya*, (Cet. V; Jakarta: Raja Grafindo Persada, 2004), h. 47.

media, komunikasi tidak akan terjadi dan proses pembelajaran sebagai proses komunikasi juga tidak akan bisa berlangsung secara optimal. Media pembelajaran adalah komponen integral dari sistem pembelajaran.

Media merupakan salah satu komponen utama dalam pembelajaran selain aspek tujuan, materi, metode, dan evaluasi, maka sudah seharusnya guru menggunakan media. Proses pemilihan media menjadi sangat penting mengingat kedudukan media yang strategis dalam keberhasilan pembelajaran. Alasan pokok pemilihan media pembelajaran di dasarkan atas konsep pembelajaran sebagai sebuah sistem yang di dalamnya terdapat totalitas yang terdiri atas sejumlah komponen yang saling berkaitan untuk mencapai tujuan (Gerlach dan Elly).

Desain pembelajaran diawali dengan penentuan tujuan yang ingin dicapai, yang kemudian dilanjutkan dengan penentuan materi yang menunjang ketercapaian tujuan serta menentukan strategi pembelajaran yang tepat. Upaya untuk mewujudkan tujuan pembelajaran ditunjang oleh pemilihan media yang sesuai dengan materi, strategi yang digunakan, dan karakteristik siswa. Untuk mengetahui hasil belajar, maka guru mengadakan evaluasi yang sesuai dengan tujuan dan materi. Jika ternyata hasil belajar yang diperoleh tidak sesuai dengan yang diharapkan maka perlu ditelusuri penyebabnya dengan menganalisis tiap komponen, sehingga dapat diketahui penyebabnya dengan lebih objektif.¹⁹

Salah satu yang mungkin jadi penyebab hasil belajar yang rendah adalah penerapan strategi dan pemilihan media yang kurang tepat yang membuat siswa tidak aktif, menjenuhkan, membosankan, tidak merangsang siswa untuk aktif, yang akhirnya berpengaruh terhadap hasil belajarnya.

Pendekatan sistem dalam pembelajaran menunjukkan bahwa setiap komponen dalam pembelajaran saling berkaitan satu sama lain, saling

¹⁹Raharjo R, Desain Media: *Pengantar Pembuatan OHT* (Cet. III; Jakarta: NUFFIC/Depdikbud/AA. 20011), h. 56.

berinteraksi, saling berhubungan, dan saling ketergantungan. Uraian di atas juga menunjukkan dengan jelas bagaimana kedudukan media dalam proses pembelajaran yang tidak dapat dipisahkan dari komponen pembelajaran yang lain. Penggunaan media akan meningkatkan kebermaknaan (*meaningful learning*) hasil belajar.²⁰

4. Fungsi Media dalam Proses Pembelajaran

Dalam proses pembelajaran, media memiliki fungsi sebagai pembawa informasi dari sumber (guru) menuju penerima (siswa). Sedangkan metode adalah prosedur untuk membantu siswa dalam menerima dan mengolah informasi guna mencapai tujuan pembelajaran. Fungsi media dalam proses pembelajaran.

Tiga kelebihan media (Gerlach & Ely dalam Ibrahim, *et.al.*) adalah sebagai berikut:

- a. Kemampuan *Fiksatif*, artinya dapat menangkap, menyimpan, dan menampilkan kembali suatu obyek atau kejadian. Dengan kemampuan ini, obyek atau kejadian dapat digambar, dipotret, direkam, difilmkan, kemudian dapat disimpan dan pada saat diperlukan dapat ditunjukkan dan diamati kembali seperti kejadian aslinya.
- b. Kemampuan *Manipulatif*, artinya media dapat menampilkan kembali obyek atau kejadian dengan berbagai macam perubahan (manipulasi) sesuai keperluan, misalnya diubah ukurannya, kecepataannya, warnanya, serta dapat pula diulang-ulang penyajiannya.
- c. Kemampuan *Distributif*, artinya media mampu menjangkau audien yang besar jumlahnya dalam satu kali penyajian secara serempak, misalnya siaran TV atau radio.²¹

²⁰Latuheru, J. D. *Media Pembelajaran dalam Proses Belajar Mengajar Kini* (Cet. V; Makassar: UNM Makassar, 2006), h. 87.

²¹Junaidi, *Modul Media Pembelajaran*, Direktorat Pendidikan Islam (Direktorat Jendral Pendidikan Islam, Kementerian Agama Republik Indonesia, 2011), h. 49.

Pengembangan media pembelajaran hendaknya diupayakan untuk memanfaatkan kelebihan-kelebihan yang dimiliki oleh media tersebut dan berusaha menghindari hambatan-hambatan yang mungkin muncul dalam proses pembelajaran. Secara rinci, fungsi media dalam proses pembelajaran adalah sebagai berikut:

1. Menyaksikan benda yang ada atau peristiwa yang terjadi pada masa lampau. Dengan perantaraan gambar, potret, slide, film, video, atau media yang lain, siswa dapat memperoleh gambaran yang nyata tentang benda/peristiwa sejarah.
2. Mengamati benda/peristiwa yang sukar dikunjungi, baik karena jaraknya jauh, berbahaya, atau terlarang. Misalnya, video tentang kehidupan harimau di hutan, keadaan dan kesibukan di pusat reaktor nuklir, dan sebagainya.
3. Memperoleh gambaran yang jelas tentang benda/hal-hal yang sukar diamati secara langsung karena ukurannya yang tidak memungkinkan, baik karena terlalu besar atau terlalu kecil. Misalnya dengan perantaraan paket siswa dapat memperoleh gambaran yang jelas tentang bendungan dan kompleks pembangkit listrik, dengan slide dan film siswa memperoleh gambaran tentang bakteri, amuba, dan sebagainya.
4. Mendengar suara yang sukar ditangkap dengan telinga secara langsung. Misalnya, rekaman suara denyut jantung dan sebagainya.
5. Mengamati dengan teliti binatang-binatang yang sukar diamati secara langsung karena sukar ditangkap. Dengan bantuan gambar, potret, slide, film atau video siswa dapat mengamati berbagai macam serangga, burung hantu, kelelawar, dan sebagainya.

6. Mengamati peristiwa-peristiwa yang jarang terjadi atau berbahaya untuk didekati. Dengan slide, film, atau video siswa dapat mengamati pelangi, gunung meletus, pertempuran, dan sebagainya.
7. Mengamati dengan jelas benda-benda yang mudah rusak/sukar diawetkan. Dengan menggunakan model/benda tiruan siswa dapat memperoleh gambaran yang jelas tentang organ-organ tubuh manusia seperti jantung, paru-paru, alat pencernaan, dan sebagainya.
8. Dengan mudah membandingkan sesuatu. Dengan bantuan gambar, model atau foto siswa dapat dengan mudah membandingkan dua benda yang berbeda sifat ukuran, warna, dan sebagainya.
9. Dapat melihat secara cepat suatu proses yang berlangsung secara lambat. Dengan video, proses perkembangan katak dari telur sampai menjadi katak dapat diamati hanya dalam waktu beberapa menit. Bunga dari kuncup sampai mekar yang berlangsung beberapa hari, dengan bantuan film dapat diamati hanya dalam beberapa detik.
10. Dapat melihat secara lambat gerakan-gerakan yang berlangsung secara cepat. Dengan bantuan film atau video, siswa dapat mengamati dengan jelas gaya lompat tinggi, teknik loncat indah, yang disajikan secara lambat atau pada saat tertentu dihentikan.
11. Mengamati gerakan-gerakan mesin/alat yang sukar diamati secara langsung. Dengan film atau video dapat dengan mudah siswa mengamati jalannya mesin 4 tak, 2 tak, dan sebagainya.
12. Melihat bagian-bagian yang tersembunyi dari suatu alat. Dengan diagram, bagan, model, siswa dapat mengamati bagian mesin yang sukar diamati secara langsung.

13. Melihat ringkasan dari suatu rangkaian pengamatan yang panjang/lama. Setelah siswa melihat proses penggilingan tebu atau di pabrik gula, kemudian dapat mengamati secara ringkas proses penggilingan tebu yang disajikan dengan menggunakan film atau video (memantapkan hasil pengamatan).
14. Dapat menjangkau audien yang besar jumlahnya dan mengamati suatu obyek secara serempak. Dengan siaran radio atau televisi ratusan bahkan ribuan mahasiswa dapat mengikuti kuliah yang disajikan seorang profesor dalam waktu yang sama.
15. Dapat belajar sesuai dengan kemampuan, minat, dan temponya masing-masing.
16. Dengan modul atau pengajaran berprogram, siswa dapat belajar sesuai dengan kemampuan, kesempatan, dan kecepatan masing-masing.²²

5. Klasifikasi Media Pembelajaran

Media pembelajaran diklasifikasikan berdasarkan tujuan pemakaian dan karakteristik jenis media, terdapat lima model klasifikasi yaitu menurut: (1) Wilbur Schramm, (2) Gagne, (3) Allen, (4) Gerlach dan Ely, dan (5) Ibrahim.

Menurut Schramm, media digolongkan menjadi media rumit, mahal, dan media sederhana. Schramm juga mengelompokkan media menurut kemampuan daya liputan, yaitu: (1) liputan luas dan serentak seperti TV, radio, dan faksimile; (2) liputan terbatas pada ruangan, seperti film, video, slide, poster audio tape; (3) media untuk belajar individual, seperti buku, modul, program belajar dengan komputer dan telepon.

Menurut Gagne, media diklasifikasi menjadi tujuh kelompok, yaitu benda untuk didemonstrasikan, komunikasi lisan, media cetak, gambar diam, gambar

²² Yaumi & Syafei, *Modul 1 Media & Teknologi Dalam Pembelajaran* (Fak. Tarbiyah UIN Alauddin Makassar, 2012), h. 32.

bergerak, film bersuara, dan mesin belajar. Ketujuh kelompok media pembelajaran tersebut dikaitkan dengan kemampuannya memenuhi fungsi menurut hierarki belajar yang dikembangkan, yaitu pelontar stimulus belajar, penarik minat belajar, contoh perilaku belajar, memberi kondisi eksternal, menuntun cara berpikir, memasukkan alih ilmu, menilai prestasi, dan pemberi umpan balik.²³

Menurut Allen, yang di kutip oleh Azhar Arsyad, terdapat sembilan kelompok media, yaitu: visual diam, film, televisi, obyek tiga dimensi, rekaman, pelajaran terprogram, demonstrasi, buku teks cetak, dan sajian lisan. Di samping mengklasifikasikan, Allen juga mengaitkan antara jenis media pembelajaran dan tujuan pembelajaran yang akan dicapai. Allen melihat bahwa, media tertentu memiliki kelebihan untuk tujuan belajar tertentu tetapi lemah untuk tujuan belajar yang lain. Allen mengungkapkan enam tujuan belajar, antara lain: info faktual, pengenalan visual, prinsip dan konsep, prosedur, keterampilan, dan sikap. Setiap jenis media tersebut memiliki perbedaan kemampuan untuk mencapai tujuan belajar; ada tinggi, sedang, dan rendah.²⁴

Menurut Gerlach dan Ely, media dikelompokkan berdasarkan ciri-ciri fisiknya atas delapan kelompok, yaitu benda sebenarnya, presentasi verbal, presentasi grafis, gambar diam, gambar bergerak, rekaman suara, pengajaran terprogram, dan simulasi. Menurut Ibrahim, media dikelompokkan berdasarkan ukuran serta kompleks tidaknya alat dan perlengkapannya atas lima kelompok, yaitu media tanpa proyeksi dua dimensi; media tanpa proyeksi tiga dimensi; media audio; media proyeksi; televisi, video, komputer.²⁵

²³Gagne, R M, (Ed), *Intructional Technology* (Foundations Hillsdale, Lawrence Erlmaum Associates, Publishers, 2007), h. 76.

²⁴Azhar Arsyad, *Media Pembelajaran* (Edisi, 16; Jakarta: Raja Grafindo Persada, 2013), h. 127.

²⁵Gerlach, V. G, dan Ely, D. P, *Teaching and Media, A Systematic Approach* (Englewood Cliffs: Prentice Hall, Inc, 2001), h. 49.

Berdasarkan pemahaman atas klasifikasi media pembelajaran tersebut, akan mempermudah para guru atau praktisi lainnya dalam melakukan pemilihan media yang tepat pada waktu merencanakan pembelajaran untuk mencapai tujuan tertentu. Pemilihan media yang disesuaikan dengan tujuan, materi, serta kemampuan dan karakteristik pembelajaran, akan sangat menunjang efisiensi dan efektivitas proses dan hasil pembelajaran.

Pendapat lain mengklasifikasikan media dalam empat kelompok yaitu:

- a. *Media Visual*: grafik, diagram, chart, bagan, poster, kartun, komik.
 - b. *Media Audial*: radio, tape recorder, laboratorium bahasa, dan sejenisnya.
 - c. *Projected still media*: slide; over head proyektor (OHP), LCD Proyektor dan sejenisnya.
 - d. *Projected motion media*: film, televisi, video (VCD, DVD, VTR), komputer dan sejenisnya.
 - e. *Study Tour media*: Pembelajaran langsung ke obyek atau tempat study seperti Museum, Candi, dll.²⁶
6. Pemilihan Media Pembelajaran

Secara singkat dapat dikatakan bahwa dasar pemilihan media adalah dapat terpenuhinya kebutuhan dan tercapainya tujuan pembelajaran, jika tidak sesuai dengan kebutuhan dan tujuan maka media tersebut tidak digunakan. Mc. M.Connel (1974) mengatakan bahwa “*if the medium fits use it*”, artinya jika media sesuai maka gunakanlah, namun dalam aplikasinya tidak sesederhana itu. Diperlukan satu pengkajian yang mendalam untuk sampai pada ketepatan dalam memilih media.

Ada beberapa kriteria umum yang perlu diperhatikan dalam pemilihan media, namun demikian secara teoritik bahwa setiap media memiliki kelebihan dan kelemahan yang akan memberikan pengaruh terhadap efektivitas program

²⁶Heinich, R, Molenda, M, dan Russel, J.D, *Intructional Media and The New Technologies Of Intructional* (New York: John Wiley & Sons 2002), h. 187.

pengajaran. Pendekatan yang ditempuh adalah mengkaji media sebagai bagian integral dari dalam proses pendidikan yang kajiannya akan sangat dipengaruhi oleh beberapa kriteria umum sebagai berikut:

Hal-hal yang perlu diperhatikan dalam pemilihan media adalah:

a. Kesesuaian Dengan Tujuan (*Instructional Goal*)

Perlu dikaji tujuan pembelajaran apa yang ingin dicapai dalam suatu kegiatan pembelajaran. Hal ini tentu saja berpedoman pada standar kompetensi, kompetensi dasar dan indikator yang terangkum dalam bentuk Rencana Pelaksanaan Pembelajaran (RPP) berdasarkan kurikulum.

b. Kesesuaian Dengan Materi Pembelajaran (*Instructional Content*)

Yaitu bahan atau materi apa yang akan diajarkan pada pembelajaran tersebut. Hal lain yang bisa dipertimbangkan adalah sejauh mana kedalaman yang harus dicapai, dengan demikian dapat ditentukan media apa yang sesuai untuk penyampaian bahan tersebut.

c. Kesesuaian Dengan Karakteristik Siswa Atau Peserta Didik

Dalam hal ini media haruslah familiar dengan guru dan peserta didik, dan mengkaji sifat-sifat dan ciri-ciri media yang akan digunakan. Terdapat media yang cocok untuk sekelompok siswa namun ternyata tidak cocok untuk siswa yang lain. Misalnya seorang guru tidak akan menggunakan media video atau film walaupun media tersebut dipandang baik apabila akan diajarkan pada siswa yang memiliki gangguan pada indera penglihatannya. Demikian juga untuk media audio bagi siswa yang memiliki keterbatasan pada indera pendengarannya. Dengan demikian pemilihan media haruslah memperhatikan kondisi siswa secara fisik terutama keberfungsian alat inderanya. Selain pertimbangan tersebut, perlu juga dipertimbangkan kemampuan awal, budaya maupun kebiasaan siswa. Hal ini perlu dilakukan untuk menghindari respon negatif dari siswa, serta kesenjangan

pemahaman, antara pemahaman siswa sebagai hasil belajarnya dan isi dari materi tersebut.

d. Kesesuaian Dengan Teori

Pemilihan media harus disesuaikan dengan teori. Media yang dipilih bukan fanatisme guru terhadap suatu media yang paling disukai dan paling bagus, namun didasarkan atas teori yang diangkat dari penelitian sehingga teruji kevalidannya. Pemilihan media bukan pula karena alasan hiburan atau selingan semata, melainkan media harus menjadi bagian integral dari keseluruhan proses pembelajaran yang fungsinya untuk meningkatkan efektivitas dan efisiensi pembelajaran.

e. Kesesuaian Dengan Gaya Belajar

Kriteria ini didasarkan pada kondisi psikologis siswa, bahwa siswa belajar dipengaruhi pula oleh gaya belajarnya. Soetomo dalam bukunya “Quantum Learning”, mengemukakan terdapat tiga gaya belajar siswa yaitu: tipe visual, auditorial, dan tipe kinestetik. Siswa yang memiliki gaya belajar visual akan lebih mudah memahami materi jika digunakan media visual seperti TV, Video, grafis, dan sebagainya.²⁷ Tipe auditorial, lebih menyukai gaya belajar dengan mendengarkan dibanding menulis dan melihat tayangan. Sedangkan siswa dengan gaya belajar kinestetik lebih suka melakukan dibanding melihat dan mendengarkan.

f. Kesesuaian Dengan Kondisi Lingkungan, Fasilitas Pendukung, dan Waktu Yang Tersedia

Bagaimanapun baiknya sebuah media jika tidak ditunjang oleh fasilitas dan waktu yang tersedia, maka media akan kurang efektif. Misalnya guru IPA

²⁷Soetomo, *Dasar-Dasar Interaksi Belajar Mengajar (Quantum Learning)* (Cet. IV; Surabaya; Usaha Nasional, 2007), h. 117.

merencanakan untuk melaksanakan pembelajaran dengan media *TV Edu*, tentu saja guru harus mengalokasikan waktu yang tepat sesuai dengan jam tayang *TV Edu* tersebut. Media juga terkait dengan penggunaannya dalam hal ini guru, jika guru tidak memiliki kemampuan untuk menggunakan media tersebut dengan baik, maka akan sia-sia begitu juga dengan fasilitas lainnya. Misalnya sebuah sekolah di daerah terpencil membeli perangkat komputer untuk mata pelajaran TIK, namun media ini menjadi tidak berfungsi dengan baik karena ternyata di sekolah tersebut belum tersedia aliran listrik.²⁸

6. Karakteristik Media Pembelajaran

a. Media Pembelajaran Dua Dimensi (Gambar)

Media dua dimensi adalah sebutan umum untuk alat peraga yang hanya memiliki ukuran panjang dan lebar yang berada pada satu bidang datar. Media pembelajaran dua dimensi meliputi grafis, media bentuk papan, dan media cetak yang penampilan isinya tergolong dua dimensi.

1. Media Grafis

Media grafis adalah suatu penyajian secara visual yang menggunakan titik-titik, garis-garis, gambar-gambar, tulisan-tulisan, atau simbol visual yang lain dengan maksud untuk mengihtisarkan, menggambarkan, dan merangkum suatu ide, data atau kejadian. Fungsi umum media grafis adalah untuk menyalurkan pesan dari sumber ke penerima pesan. Sedangkan fungsi khususnya adalah untuk menarik perhatian, memperjelas ide, mengilustrasikan atau menghiasi fakta yang mungkin akan cepat dilupakan atau diabaikan bila tidak digrafiskan. Karakteristik media grafis dapat dilihat berdasarkan ciri-cirinya,

²⁸Ghozalli, Tjandra, *Seri Audio Video 3, Casette Deck (Casette deck, Amplifier, Loudspeker, video)* (Jakarta: Sinar Harapan, 2002), h. 23.

kelebihan yang dimilikinya, kelemahannya, unsur-unsur disain dan kriteria pembuatannya, dan jenis-jenisnya.²⁹

Ciri-cirinya, media grafis termasuk: media dua dimensi sehingga hanya dapat dilihat dari bagian depannya saja; media visual diam sehingga hanya dapat diterima melalui indra mata. Kelebihan yang dimiliki media grafis adalah: bentuknya sederhana, ekonomis, bahan mudah diperoleh, dapat menyampaikan rangkuman, mampu mengatasi keterbatasan ruang dan waktu, tanpa memerlukan peralatan khusus dan mudah penempatannya, sedikit memerlukan informasi tambahan, dapat membandingkan suatu perubahan, dapat divariasi antara media satu dengan yang lainnya. Kelemahan media grafis adalah: tidak dapat menjangkau kelompok besar, hanya mengandalkan persepsi indera penglihatan saja, tidak menghadirkan unsur audio dan motion.³⁰

2. Media Bentuk Papan

Media bentuk papan yang diringkas di sini terdiri dari papan tulis, papan tempel, papan flanel, dan papan magnet. Fungsi papan tulis adalah untuk menuliskan pokok-pokok keterangan guru dan menuliskan rangkuman pelajaran dalam bentuk ilustrasi, bagan, atau gambar. Keuntungan menggunakan papan tulis adalah: dapat digunakan di segala jenis tingkatan lembaga, mudah mengawasi keaktifan kelas, ekonomis, dapat dibalik. Kekurangannya adalah: memungkinkan sukarnya mengawasi aktivitas murid, berdebu, kurang menguntungkan bagi guru yang tulisannya jelek.³¹

Papan tempel adalah sebilah papan yang fungsinya sebagai tempat untuk menempelkan pesan dan suatu tempat untuk menyelenggarakan suatu display

²⁹Ahmad, Rohani. *Media Instruksional Edukatif* (Cet. II; Jakarta: Rineka Cipta, 2003), h. 76.

³⁰*Ibid.*, h. 79.

³¹*Ibid.*, h. 80.

yang merupakan bagian aktivitas penting suatu sekolah. Keuntungan menggunakan papan tempel adalah: dapat menarik perhatian, memperluas pengertian anak, mendorong kreativitas, menghemat waktu, membangkitkan rasa keindahan, dan memupuk rasa tanggung jawab. Kelemahan-kelemahannya adalah: sulit memantau apakah semua murid dapat memperhatikan, kemungkinan terjadi gangguan kenakalan, membosankan jika terlalu lama dipasang. Tugas guru berkaitan dengan papan tempel adalah: membimbing daya cipta anak, menyarankan ide-ide, memberikan petunjuk komposisi warna, memberikan penilaian. Tugas-tugas yang harus dikerjakan oleh siswa adalah: mencari atau membuat bahan pelajaran, menentukan komposisi warna, memelihara penggunaan dan keutuhannya.

Papan flanel sering juga disebut sebagai visual board, adalah suatu papan yang dilapisi kain flanel atau kain yang berbulu di mana padanya diletakan potongan gambargambar atau simbul-simbul lain. Gambar-gambar atau simbul-simbul tersebut biasanya disebut item papan flanel. Kegunaan papan flanel adalah: dapat dipakai untuk jenis pelajaran apa saja, dapat menerangkan perbandingan atau persamaan secara sistematis, dapat memupuk siswa untuk belajar aktif.³²

3. Media Cetak

Secara historis, istilah media cetak muncul setelah ditemukannya alat pencetak oleh Johan Gutenberg pada tahun 1456. Kemudian dalam bidang percetakan berkembanglah produk alat pencetak yang semakin modern dan efektif penggunaannya. Jenis-jenis media cetak yang disarikan di sini adalah:

³²Azhar Arsyad, *Media Pembelajaran* (Edisi; 16, Jakarta: Raja Grafindo Persada, 2013), h. 131.

buku pelajaran, surat kabar dan majalah, ensiklopedi, buku suplemen, dan pengajaran berprogram.

Buku pelajaran sering disebut buku teks adalah suatu penyajian dalam bentuk bahan cetakan secara logis dan sistematis tentang suatu cabang ilmu pengetahuan atau bidang studi tertentu. Manfaat buku pelajaran adalah: sebagai alat pelajaran individual, sebagai pedoman guru dalam mengajar, sebagai alat mendorong murid memilih teknik belajar yang sesuai, sebagai alat untuk meningkatkan kecakapan guru dalam mengorganisasi bahan pelajaran. Keuntungan penggunaan buku pelajaran adalah: ekonomis, komprehensif dan sistematis, mengembangkan sikap mandiri dalam belajar.

Surat kabar dan majalah adalah media komunikasi masa dalam bentuk cetak yang tidak perlu diragukan lagi peranan dan pengaruhnya terhadap masyarakat pembaca pada umumnya. Ditinjau dari segi isinya, surat kabar atau majalah dapat dibedakan menjadi surat kabar dan majalah umum dan surat kabar dan majalah sekolah. Fungsi surat kabar dan majalah adalah: mengandung bahan bacaan hangat dan aktual, memuat data terakhir tentang hal yang menarik perhatian, sebagai sarana belajar menulis artikel, memuat bahan kliping yang dapat digunakan sebagai bahan display untuk papan tempel, memperkaya perbendaharaan pengetahuan, meningkatkan kemampuan membaca kritis dan keterampilan berdiskusi. Langkah-langkah yang harus diambil guru agar surat kabar dan majalah berfungsi dengan baik adalah: membangkitkan motivasi membaca, memberi tugas-tugas yang kontekstual, tampilkan kliping-kliping siswa yang bagus agar menarik buat dipelajari dan memberikantugas media bergambar.³³

³³Azhar Arsyad, *Media Pembelajaran* (Edisi; 16, Jakarta: Raja Grafindo Persada, 2013), h. 134.

7. Media Pembelajaran Tiga Dimensi (Model)

Media tiga dimensi ialah sekelompok media tanpa proyeksi yang penyajiannya secara visual tiga dimensional. Kelompok media ini dapat berwujud sebagai benda asli baik hidup maupun mati, dan dapat pula berwujud sebagai tiruan yang mewakili aslinya. Benda asli ketika akan difungsikan sebagai media pembelajaran dapat dibawa langsung ke kelas, atau siswa sekelas dikerahkan langsung ke dunia sesungguhnya di mana benda asli itu berada. Apabila benda aslinya sulit untuk dibawa ke kelas atau kelas tidak mungkin dihadapkan langsung ke tempat di mana benda itu berada, maka benda tiruannya dapat pula berfungsi sebagai media pembelajaran yang efektif. Media tiga dimensi yang dapat diproduksi dengan mudah, adalah tergolong sederhana dalam penggunaan dan pemanfaatannya, karena tanpa harus memerlukan keahlian khusus, dapat dibuat sendiri oleh guru, bahannya mudah diperoleh di lingkungan sekitar. Moedjiono mengatakan bahwa media sederhana tiga dimensi memiliki kelebihan-kelebihan: memberikan pengalaman secara langsung, penyajian secara kongkrit dan menghindari verbalisme, dapat menunjukkan obyek secara utuh baik konstruksi maupun cara kerjanya, dapat memperlihatkan struktur organisasi secara jelas, dapat menunjukkan alur suatu proses secara jelas. Sedangkan kelemahan-kelemahannya adalah: tidak bisa menjangkau sasaran dalam jumlah yang besar, penyimpanannya memerlukan ruang yang besar dan perawatannya rumit.³⁴

a. Belajar Benda Sebenarnya Melalui Widya Wisata

Widya wisata adalah kegiatan belajar yang dilaksanakan melalui kunjungan ke suatu tempat di luar kelas sebagai bagian integral dari seluruh kegiatan akademis dalam rangka pencapaian tujuan pendidikan. Keuntungan-

³⁴Arief S. Sadiman, Et, Al. Media Pendidikan, Pengertian, Pengembangan dan pemanfaatannya (Cet: 15, Jakarta: Raja Grafindo Persada, 2011), h. 17.

keuntungan yang diperoleh dengan belajar melalui widya wisata adalah: siswa memperoleh pengalaman langsung sehingga proses belajar menjadi lebih bermakna, membangkitkan minat siswa untuk menyelidiki, melatih seni hidup bersama dan tanggung jawab bersama, menciptakan kepribadian yang komplit bagi guru dan siswa, mengintegrasikan pengajaran di kelas dengan kehidupan dunia nyata. Sedangkan kelemahan-kelemahannya adalah: sulit dalam pengaturan waktu, memerlukan biaya dan tanggung jawab ekstra, obyek wisata yang jarang memberikan peluang yang tepat dengan tujuan belajar.³⁵

b. Belajar Benda Sebenarnya Melalui Specimen

Terminologi benda sebenarnya digolongkan atas dua, yaitu obyek dan benda contoh (specimen). Obyek adalah semua benda yang masih dalam keadaan asli dan alami. Sedangkan specimen adalah benda-benda asli atau sebagian benda asli yang digunakan sebagai contoh. Namun ada juga benda asli tidak alami atau benda asli buatan, yaitu jenis benda asli yang telah dimodifikasi bentuknya oleh manusia. Contoh-contoh specimen benda yang masih hidup adalah: akuarium, terrarium, kebun binatang, kebun percobaan, dan insektarium. Contoh-contoh specimen benda yang sudah mati adalah: herbarium, teksidermi, awetan dalam botol, awetan dalam cairan plastik. Contoh-contoh specimen benda yang tak hidup adalah: berbagai benda yang berasal dari batuan dan mineral.

c. Belajar Melalui Media Tiruan

Media tiruan sering disebut sebagai model. Belajar melalui model dilakukan untuk pokok bahasan tertentu yang tidak mungkin dapat dilakukan melalui pengalaman langsung atau melalui benda sebenarnya. Ada beberapa tujuan belajar dengan menggunakan model, yaitu: mengatasi kesulitan yang

³⁵*Ibid.*, h. 29.

muncul ketika mempelajari obyek yang terlalu besar, untuk mempelajari obyek yang telah menyejarah di masa lampau, untuk mempelajari obyek-obyek yang tak terjangkau secara fisik, untuk mempelajari obyek yang mudah dijangkau tetapi tidak memberikan keterangan yang memadai (misalnya mata manusia, telinga manusia), untuk mempelajari konstruksi-konstruksi yang abstrak, untuk memperlihatkan proses dari obyek yang luas (misalnya proses peredaran planet-planet). Keuntungan-keuntungan menggunakan model adalah: belajar dapat difokuskan pada bagian yang penting-penting saja, dapat mempertunjukkan struktur dalam suatu obyek, siswa memperoleh pengalaman yang kongkrit. Ditinjau dari cara membuat, bentuk dan tujuan penggunaan model dapat dibedakan atas: model perbandingan (misalnya globe), model yang disederhanakan, model irisan, model susunan, model terbuka, model utuh, boneka, dan topeng.

d. Peta Timbul

Peta timbul yang secara fisik termasuk model lapangan, adalah peta yang dapat menunjukkan tinggi rendahnya permukaan bumi. Peta timbul memiliki ukuran panjang, lebar, dan dalam. Dengan melihat peta timbul, siswa memperoleh gambaran yang jelas tentang perbedaan letak, tepi pantai, dataran rendah, dataran tinggi, pegunungan, gunung berapi, lembah, danau, sungai.

e. Globe

Globe (model perbandingan), adalah benda tiruan dari bentuk bumi yang diperkecil. Globe dapat memberikan keterangan tentang permukaan bumi pada umumnya dan khususnya tentang lingkungan bumi, aliran sungai, dan langit. Tujuan penggunaan globe adalah: menunjukkan bentuk bumi yang sebenarnya dalam skala kecil, menunjukkan jarak pada suatu titik tertentu, menunjukkan skala-skala tentang jarak pada lingkungan yang luas.

f. Boneka

Boneka yang merupakan salah satu model perbandingan adalah benda tiruan dari bentuk manusia dan atau binatang. Sebagai media pendidikan, dalam penggunaannya boneka dimainkan dalam bentuk sandiwara boneka. Keuntungan menggunakan boneka adalah: efisien terhadap waktu, tempat, biaya, dan persiapan; tidak memerlukan keterampilan yang rumit; dapat mengembangkan imajinasi dan aktivitas anak dalam suasana gembira. Agar penggunaannya menjadi efektif, maka harus memperhatikan hal-hal: merumuskan tujuan pengajaran secara jelas, didahului dengan pembuatan naskahnya, lebih banyak mementingkan gerak ketimbang verbal, dimainkan sekitar 10-15 menit, diselingi dengan nyanyian, cerita disesuaikan dengan umur anak, diikuti dengan tanya jawab, siswa diberi peluang memainkannya.

g. Alat, Bahan, dan Proses Pembuatan Media Model

Banyak media pembelajaran yang dapat kita gunakan untuk menunjang kegiatan pembelajaran ini, namun seringkali sekolah terbentur pada kendala kemampuan dalam pengadaannya. Terutama saat dihadapkan pada harga media yang harus dibelanjakan tidak dapat terjangkau oleh sekolah. Menghadapi hal ini sekolah melalui para guru harus memiliki daya kreasi yang tinggi agar dapat menciptakan sendiri media pembelajaran tersebut.

Media Gambar Tiga Dimensi adalah Media Pembelajaran Partisipatif Dalam pembuatan media pembelajaran selain dapat menekan biaya ekonomis juga dalam pembuatannya dapat melibatkan peran serta siswa. Bahkan kita ciptakan suasana kompetitif dalam pembuatannya. Sehingga tercipta suasana kompetitif. Lebih besar lagi manfaat yang akan diperoleh adalah siswa lebih menguasai kompetensi pembelajaran yang harus dicapai karena di sisi terjadi proses pembelajaran kontekstual.³⁶

³⁶Usman, Basyirudin dan Asnawir, *Media Pembelajaran* (Jakarta: Ciputat Pers, 2002), h 311.

Salah satu media pembelajaran yang penulis maksudkan adalah media gambar tiga dimensi. Yaitu gambar yang setidaknya memiliki tiga sisi depan belakang dan samping. Dengan demikian sebuah gambar tiga dimensi dapat dilihat dari berbagai arah. Mengingat ini maka jelas media ini akan besar pengaruhnya bagi siswa dalam mencapai kompetensi pembelajaran yang telah ditetapkan.³⁷

C. Efektivitas Penggunaan Media Pendidikan Agama Islam

Efektivitas penggunaan media pembelajaran pendidikan agama Islam di sekolah terdiri beberapa aspek, yaitu aspek al-Qur'an dan al-Hadis, keimanan/akidah akhlaq, fiqh (hukum Islam), dan aspek tarikh (sejarah). Meskipun masing-masing aspek tersebut dalam praktiknya saling terkait saling mengisi dan melengkapi, tetapi jika dilihat secara teoritis masing-masing memiliki karakteristik tersendiri. Aspek al-Qur'an dan al-Hadis, menekankan pada kemampuan baca tulis yang baik dan benar, memahami makna secara tekstual dan kontekstual, serta mengamalkan kandungannya dalam kehidupan sehari-hari. Aspek akidah, menekankan pada kemampuan memahami dan mempertahankan keyakinan/keimanan yang benar serta menghayati dan mengamalkan nilai-nilai *al-asma' al-husna*. Aspek akhlak, menekankan pada pembiasaan untuk melaksanakan akhlak terpuji dan menjauhi akhlak tercela dalam kehidupan sehari-hari. Aspek Fiqih, menekankan pada kemampuan cara melaksanakan ibadah dan muamalah yang benar dan baik. Sedangkan aspek tarikh dan Kebudayaan Islam, menekankan pada kemampuan mengambil *ibrah* (contoh/hikmah) dari peristiwa-peristiwa bersejarah dalam Islam, meneladani

³⁷Yusuf Hadi Miarso, *Media Instrusional* (Jakarta: Pusat TKPK, Departmen Pendidikan dan Kebudayaan, 2000), h. 33.

tokoh-tokoh berprestasi, dan mengaitkannya dengan fenomena social, budaya, politik, ekonomi, iptek, dan lain-lain untuk mengembangkan kebudayaan, dan peradaban Islam.³⁸

Berbagai komponen yang terkait dengan penentuan norma keberhasilan pengajaran tersebut harus ditetapkan dengan jelas, sehingga dapat menjadi acuan dalam menentukan keberhasilan proses belajar mengajarnya. Hal ini sejalan pula dengan paradigma baru pendidikan yang melihat lulusan bukan hanya dari segi pengetahuan melainkan juga mengerjakan, menjadikan sebagai sikap dan pandangan hidup, dan menggunakan dalam kehidupan bermasyarakat, berbangsa, dan bernegara. Dengan demikian strategi pembelajaran pada intinya kegiatan yang terencana secara sistematis yang ditujukan untuk menggerakkan peserta didik, agar mau melakukan kegiatan belajar dengan kemauan dan kemampuannya sendiri. Agar kegiatan pembelajaran tersebut, maka seorang guru harus menetapkan hal-hal yang berkaitan tujuan yang diarahkan pada perubahan tingkah laku, pendekatan yang demokratis, terbuka, adil, dan menyenangkan.

Pembelajaran ilmu-ilmu agama Islam berusaha mendudukan Islam sebagai obyek studi, yang perlu dikaji dan dianalisis secara kritis-rasional, obyektif, historis-empiris dan sosiologi. Namun demikian, apa artinya olah nalar dan historis empiris terhadap ilmu-ilmu agama Islam, jika tanpa disertai dengan pendekatan keagamaan, yang berusaha membangun sikap dan perilaku yang memiliki komitmen. Keragaman pemahaman dan penafsiran tersebut pada gilirannya memunculkan pola-pola artikulasi keberagamaan.³⁹

³⁸Muhaimin, *Paradigma Pendidikan Islam* (Bandung: Raja Grafindo 2004), h. 33.

³⁹Muhaimin, *Paradigma Pendidikan Islam* (Bandung: Raja Grafindo 2004), h. 211.

Pembelajaran yang berbasis multicultural di era globalisasi menuntut para guru untuk mengubah paradigma atau mindset, sebab peserta didik bukan hanya diposisikan sebagai individu, tetapi ia merupakan warga lokal dan global.⁴⁰ Sebagai individu, maka ia memiliki berbagai potensi fitrah manusia, sehingga pembelajaran berfungsi untuk mengembangkan potensi-potensi fitrahnya, serta menyelamatkan dan melindungi fitrahnya. Upaya pengembangan, penyelamatan, dan perlindungan terhadap potensi fitrah manusia tersebut diwujudkan dalam bentuk pembelajaran yang berpusat pada peserta didik sebagai proses aktualisasi dirinya dengan memberikan program-program untuk melayani keperluan dan kemampuan-kemampuan serta minat individu untuk lebih banyak belajar mencari dan menemukan sendiri cara membentuk pengetahuan dan dalam mencari makna atau mendorong peserta didik agar belajar tentang bagaimana cara belajar.

Kegiatan pembelajaran perlu mempertimbangkan dan mengembangkan kecakapan-kecakapan hidup, terutama yang diperlukan oleh peserta didik di era globalisasi setelah mereka lulus dan memasuki lapangan kerja atau dalam melakukan pengabdian dan berpartisipasi dalam pembangunan masyarakat. Menurut hasil survey tentang apa yang harus dikuasai dan dimiliki oleh seorang lulusan (*graduates*) adalah sebagai berikut:⁴¹ (1) *Effective Communication*; (2) *Problem solving ability*; (3) *Analytical skills*, (4) *Team waork*; (5) *Flexibility and adaptability*; (6) *Can work crossculturally*; (7) *Leadership*; (8) *Second language* (9) *IT/Computing*; (10) *Understanding globalization era*: (11) *Personality*. Berbagai kecakapan hidup ini perlu diinternalisasikan ke dalam strategi pembelajaran ilmu-ilmu agama Islam, (al-Qur'an dan al-Hadis).⁴²

⁴⁰*Ibid.*, h. 289.

⁴¹*Ibid.*, h. 290.

⁴²Amin, Moh. *Pengantar Ilmu Pendidikan* (Cet, III; Pasuruan: Garuda Buana Indah 2002), h. 124.

Untuk mengembangkan pandangan hidup tersebut diperlukan pemahaman peserta didik yang berbasis kontekstual, yakni pembelajaran al-Qur'an dan al-Hadis yang selalu mengaitkannya dengan konteks dan pengalaman-pengalaman hidup peserta didik yang beraneka ragam dan konteks masalah-masalah serta situasi riil kehidupannya. Melalui kerjasama, *sharing* dengan teman dan saling menunjang antara satu dengan yang lainnya dalam berinteraksi dengan lingkungan dan menginterpretasi terhadap pengetahuan dan pengalaman hidupnya tersebut, maka para peserta didik dapat mengkonstruksikan makna dan nilai-nilai Islam yang perlu di internalisasikan dalam diri mereka. bahwa efektivitas penggunaan media pembelajaran pendidikan agama Islam merupakan salah satu segi yang dapat dan banyak memberi pengaruh terhadap sukses tidaknya suatu pengajaran. Juga dalam hal ini sumber-sumber media pembelajaran banyak terdapat dalam agama Islam sendiri, karena Allah sendiri sebagai pendidik bagi manusia dan nabi Muhammad saw dididik oleh Allah untuk menjadi pendidik utama bagi umat manusia. Sebagaimana penjelasan Allah dalam QS. al-Ahzab 33/21:

لَقَدْ كَانَ لَكُمْ فِي رَسُولِ اللَّهِ أُسْوَةٌ حَسَنَةٌ لِّمَن كَانَ يَرْجُوا اللَّهَ وَالْيَوْمَ الْآخِرَ وَذَكَرَ
 اللَّهُ كَثِيرًا

Terjemahnya:

Sesungguhnya telah ada pada (diri) Rasulullah itu suri tauladan yang baik bagimu (yaitu) bagi orang yang mengharap (rahmat) Allah dan (kedatangan) hari kiamat dan dia banyak menyebut (Allah)'.⁴³

Juga mengenai media pembelajaran pendidikan agama Islam menyuruh umatnya untuk mencari media yang terbaik dalam menyampaikan sesuatu, Pendidikan agama Islam adalah suatu usaha bimbingan dan asuhan terhadap anak

⁴³Departemen Agama RI, *Al-Qur'an dan Terjemahnya* (Semarang: Thoah Putra, 2005), h. 670.

didik agar nantinya setelah selesai dari pendidikan dapat memahami apa yang terkandung di dalam Islam secara keseluruhan, menghayati makna dan maksud serta tujuannya pada akhirnya dapat mengamalkan serta menjadikan ajaran-ajaran agama Islam yang telah dianutnya itu sebagai pandangan hidupnya sehingga dapat mendatangkan keselamatan dunia dan akhirat kelak.

Landasan dan dasar pendidikan Islam yaitu al-Qur'an dan al-Sunnah belum benar-benar digunakan sebagaimana mestinya. Hal ini sebagai akibat belum adanya cendekiawan dan pakar di Indonesia yang secara khusus mendalami pemahaman al-Qur'an dan al-Sunnah dalam perspektif pendidikan Islam. Umat Islam belum banyak mengetahui tentang isi kandungan al-Qur'an dan al-Sunnah yang berhubungan dengan pendidikan secara baik. Akibatnya pelaksanaan pendidikan Islam belum berjalan di atas landasan dan dasar ajaran pendidikan Islam itu sendiri.⁴⁴

Juga dikatakan bahwa manusia bertanggung jawab menyelenggarakan pendidikan. Mereka berkewajiban secara moral mengarahkan perkembangan pribadi anak-anak mereka, Generasi penerus mereka. Sebagai konsekuensinya, maka manusia dalam ajaran Islam mutlak membutuhkan pendidikan. Kenyataan tersebut berdasarkan pada ajaran Islam yang berhubungan dengan seluruh aspek kehidupan manusia, terutama pendidikan.⁴⁵ Dengan demikian, pendidikan dalam ajaran Islam adalah sesuatu yang penting. Boleh dikata bahwa bukan secara kebetulan bila ayat yang pertama kali diturunkan oleh Allah swt kepada Nabi Muhammad saw adalah berkaitan tentang urgensi pendidikan, yakni perintah yang terdapat dalam QS. 96: 1-5 yang berbunyi sebagai berikut:

⁴⁴ Amin, Moh, *Ibid*, h. 48.

⁴⁵ Abd. Rahman Getteng. *Pendidikan Islam di Sulawesi Selatan, Tinjauan Historis dan Tradisional Hingga Modern* (Cet. I; Yogyakarta: Gina Guru, 2005), h. 30-31

أَقْرَأْ بِأَسْمِ رَبِّكَ الَّذِي خَلَقَ ﴿١﴾ خَلَقَ الْإِنْسَانَ مِنْ عَلَقٍ ﴿٢﴾ أَلَمْ يَكُنْ الْأَكْرَمُ الَّذِي عَلَّمَ بِالْقَلَمِ ﴿٣﴾ عَلَّمَ الْإِنْسَانَ مَا لَمْ يَعْلَمْ ﴿٤﴾

Terjemahnya:

Bacalah dengan (menyebut) nama Tuhanmu yang Menciptakan, Dia Telah menciptakan manusia dari segumpal darah. Bacalah, dan Tuhanmulah yang Maha pemurah, Yang mengajar (manusia) dengan perantaran kalam, Dia mengajar kepada manusia apa yang tidak diketahuinya.⁴⁶

Ayat di atas, mengandung pesan tentang dasar pendidikan bagi umat manusia, terutama umat Islam di mana dalam hal ini Nabi Muhammad saw yang ummi (buta huruf aksara) melalui ayat tersebut, Ia diperintahkan untuk belajar membaca. Ayat dibaca itu obyeknya bermacam-macam, ada ayat-ayat yang tertulis (ayat al-Qur'aniyah), dan ada pula ayat-ayat yang tidak tertulis (ayat al-kawuniyah).

Hasil yang ditimbulkan dengan usaha belajar membaca ayat-ayat Qur'aniyah dapat menghasilkan ilmu agama seperti fikih, tauhid, akhlak dan sebagainya. Sedangkan hasil yang ditimbulkan dengan usaha membaca ayat-ayat qawuniyah, dapat menghasilkan sains, seperti fisika, biologi, kimia, astronomi dan sebagainya. Dapatlah dirumuskan bahwa ilmu yang bersumber dari ayat-ayat Qur'aniyah dan kawuniyah, harus diperoleh melalui proses belajar membaca.

1. Kompetensi Guru PAI

Kompetensi merupakan suatu yang wajib dimiliki oleh seorang guru sebagaimana yang disebutkan dalam Undang-undang RI No 14 Tahun 2005 tentang Guru dan Dosen disebutkan dalam pasal 8. Kompetensi yang dimaksud yakni kompetensi pedagogik, kompetensi kepribadian, kompetensi sosial, dan

⁴⁶Departemen Agama RI. *op. cit.*, h. 1079

kompetensi profesional yang diperoleh melalui pendidikan profesi, ini disebut dalam pasal 10 ayat 1.⁴⁷

Secara etimologi kata kompetensi berasal dari bahasa Inggris *competency*, yang berarti kecakapan, kemampuan, kompetensi atau wewenang.⁴⁸ Sedangkan dalam kamus Besar Bahasa Indonesia, Kompetensi diartikan sebagai wewenang (kekuasaan) untuk menentukan (memutuskan) sesuatu atau kemampuan menguasai gramatika secara abstrak atau batiniah.⁴⁹

Kompetensi atau *competency* mempunyai persamaan kata dengan *proficiency* dan *ability*, yang mempunyai arti kurang lebih sama dengan kemampuan dan kecakapan, hanya saja untuk kata *proficiency* lebih tepat untuk dipahami sebagai orang yang mempunyai kemampuan tingkat tinggi (keahlian), sedangkan *ability* lebih dekat kepada bakat yang dimiliki seseorang.⁵⁰ Dengan demikian kompetensi dapat dipahami sebagai kemampuan, kecakapan, atau wewenang. Misalnya kompetensi guru, berarti kemampuan, kecakapan dan kewenangan guru.

Kaitannya dengan pendidikan dan pembelajaran para ahli pendidikan dan pembelajaran sudah cukup banyak memberikan rumusan untuk mendefinisikan kompetensi, antara lain: Finch dan Crunklinton dalam E. Mulyasa, mengartikan kompetensi sebagai penguasaan terhadap suatu tugas, keterampilan, sikap, dan apresiasi yang diperlukan untuk menunjang keberhasilan. Hal senada juga

⁴⁷Undang-undang RI No. 14 Tahun 2005, Cet. I; Pustaka Yustisia, 2006, h. 16-17, hal yang sama di sebutkan pula dalam *Permenag RI. No 16 Tahun 2010* tentang Pengelolaan Pendidikan Agama pada Sekolah pada pasal 16 ayat 2, 3, 4, 5, dan 6. Dalam peraturan Menteri Agama ini menambah satu jenis kompetensi yakni kompetensi Kepemimpinan.

⁴⁸John M. Echols dan Hasan Shadily, *An English-Indonesia Dorectory* (Cet. 26; Jakarta: Gramedia, 2008), h. 132.

⁴⁹Tim Penyusun, *Kamus Besar Bahasa Indonesia* (Cet.V; Jakarta: Balai Pustaka, 2010), h. 584.

⁵⁰John M. Echols dan Hasan Shadily, *Op. cit.*, h. 449

dikemukakan oleh Mc. Ashan, bahwa kompetensi: ‘... is a knowledge, skills, and abilities or capabilities that a person achieves, which become part of his or her being to the extent he or she can satisfactorily perform particular cognitive, affective and psychomotor behaviors.’⁵¹ Dalam hal ini, kompetensi diartikan sebagai pengetahuan, keterampilan dan kemampuan yang dikuasai oleh seseorang yang telah menjadi bagian dari dirinya, sehingga ia dapat melakukan perilaku-perilaku kognitif, afektif dan psikomotor dengan sebaik-baiknya.

Mardapi, dkk, sebagai mana dikutip Masnur Muslich, merumuskan bahwa kompetensi merupakan perpaduan antara pengetahuan, kemampuan, penerapan kedua hal tersebut dalam melaksanakan tugas di lapangan kerja.⁵² Pendapat ini juga didukung oleh Hall dan Jones yang mendefinisikan kompetensi sebagai pernyataan yang menggambarkan penampilan suatu kemampuan tertentu secara bulat yang merupakan perpaduan antara pengetahuan dan kemampuan yang dapat diamati dan diukur.⁵³

Menurut Muhaimin, kompetensi adalah seperangkat tindakan intelegen penuh tanggung jawab yang harus dimiliki seseorang sebagai syarat untuk dianggap mampu melaksanakan tugas-tugas dalam bidang pekerjaan tertentu.⁵⁴ Sifat intelegen harus ditunjukkan oleh kemahiran, ketepatan dan keberhasilan bertindak. Sifat tanggung jawab harus ditunjukkan sebagai kebenaran tindakan baik dipandang dari sudut ilmu pengetahuan, teknologi maupun etika. Dalam arti tindakan itu benar ditinjau dari sudut ilmu pengetahuan, efisien, efektif dan

⁵¹E. Mulyasa, *Kurikulum Tingkat Satuan Pendidikan* (Cet. 3; Bandung: Remaja Rosdakarya, 2007), h. 38.

⁵²*Ibid.*,

⁵³Mansur Muslich, *KTSP; Pembelajaran Berbasis Kompetensi dan Kontekstual* (Jakarta: Bumi Aksara, 2007), h. 15

⁵⁴Muhaimin, *Paradigma Pendidikan Islam* (Bandung: Remaja Rosdakarya, 2004), 151.

memiliki daya tarik dilihat dari sudut teknologi dan baik ditinjau dari sudut etika.

Sementara itu, Departemen Pendidikan Nasional memberikan rumusan bahwa kompetensi merupakan pengetahuan, keterampilan, dan nilai dasar yang direfleksikan dalam kebiasaan berpikir dan bertindak. Kebiasaan berpikir dan bertindak secara konsisten dan terus-menerus memungkinkan seseorang menjadi kompeten dalam arti memiliki pengetahuan, keterampilan, dan nilai dasar untuk melakukan sesuatu.⁵⁵

Dalam undang-undang Republik Indonesia Nomor 14 Tahun 2005 tentang Guru dan Dosen Bab 1 Pasal 1 ayat (10), disebutkan bahwa kompetensi adalah seperangkat pengetahuan, keterampilan dan perilaku yang harus dimiliki, dihayati dan dikuasai oleh guru atau dosen dalam melaksanakan tugas keprofesionalan.⁵⁶

Dari berbagai rumusan definisi kompetensi di atas, dapat disimpulkan bahwa kompetensi adalah kemampuan, kecakapan, kesanggupan, dan kewenangan yang dimiliki guna mencapai tujuan tertentu sehingga mewarnai perilaku kognitif, afektif, dan psikomotoriknya.

Adapun guru yaitu orang yang mempunyai pekerjaan (mata pencaharian atau profesinya) mengajar.⁵⁷ Dalam bahasa Inggris, guru berasal dari kata *teach* (*teacher*), yang memiliki arti sederhana, yaitu seseorang yang pekerjaannya mengajar orang lain (*person who occupation is teaching other*).⁵⁸ Sedangkan dalam bahasa Arab, guru berasal dari kata *al-Mua'allim*, *al-Mudarris* yang

⁵⁵*Ibid.*, h. 16.

⁵⁶Undang-undang Republik Indonesia Nomor 14 Tahun 2005 tentang Guru dan Dosen (Bandung: Pustaka Bani Quraisy, 2006), h. 6.

⁵⁷Tim Penulis, *Kamus*, *op. cit.*, h. 377.

⁵⁸ John M. Echols dan Hassan Shadily, *Kamus*, *op. cit.*, h. 580.

berarti guru atau pengajar bagi laki-laki, sedangkan bagi guru perempuan disebut dengan *al-Mu'allimah, al-Mudarrisah*.⁵⁹ Sedangkan dalam literature Pendidikan Islam, guru laki-laki disebut ustadz dan guru perempuan yakni ustadzah.⁶⁰

Dalam Undang-undang RI No.14 Tahun 2005 tentang Guru dan Dosen disebutkan bahwa guru merupakan pendidik yang profesional dengan tugas utama mendidik, mengajar, membimbing, mengarahkan, melatih, menilai dan mengevaluasi peserta didik pada pendidikan anak usia dini jalur pendidikan formal, pendidikan dasar dan menengah.

Sebagaimana pendapat Muhaimin yang dikutip dari Abdul Majid memberikan rumusan yang tegas tentang pengertian istilah tersebut dalam penggunaannya dengan menitik beratkan pada tugas dengan prinsip yang harus dilakukan oleh seorang guru. Untuk lebih jelasnya menurut Muhaimin bahwa perbedaan penggunaan istilah tersebut dapat dilihat pada berikut ini:⁶¹

- a. Murobbi adalah orang yang mendidik dan menyiapkan peserta didik agar mampu bereaksi serta mampu mengatur dan memelihara hasil krasinya untuk tidak menimbulkan malapetaka bagi dirinya, masyarakat dan alam sekitarnya (lingkungannya).
- b. Mu'allim adalah orang yang menguasai ilmu dan mampu mengembangkannya serta menjelaskan fungsinya dalam kehidupan, menjelaskan dimensi teoritis dan praktisnya, sekaligus melakukan transfer ilmu pengetahuan, intenalisasi, serta implementasinya (alamiah nyata).
- c. Mudarris adalah orang yang memiliki kepekaan intelektual dan informasi serta memperbaharui pengetahuan maupun keahliannya serta berkelanjutan, dan

⁵⁹Ahmad Warson Munawwir, *Al-Munawwir Kamus Arab-Indonesia* (Cet, 3; Yogyakarta: Pondok Pesantren al-Munawwir, 2005), h. 1038

⁶⁰Muhaimin, *Nuansa Baru Pendidikan Islam* (Jakarta: Raja Grafindo Persada, 2006), h. 7

⁶¹Muhaimin, *Nuansa Baru Pendidikan Islam, Ibid.*, h. 92.

- berusaha mencerdaskan anak didiknya, memberantas kebodohan mereka serta melatih keterampilan sesuai dengan bakat, minat dan kemampuannya.
- d. Mu'addib adalah orang yang mampu menyiapkan peserta didik untuk bertanggung jawab dalam membangun peradaban yang berkualitas di masa kini maupun pada masa yang akan datang.
 - e. Mursyid adalah orang yang mampu menjadi model atau sentral identifikasi diri atau menjadi pusat panutan, suri tauladan dan konsultan pada peserta didiknya dari semua aspeknya.
 - f. Ustadz adalah orang yang mempunyai komitmen dengan profesionalitas yang melekat pada dirinya sikap deduktif, komitmen terhadap mutu proses dan hasil kerja yang baik serta sikap *countinious improvement* (kemajuan yang berkesinambungan) dalam melakukan proses pembelajaran.

Berdasarkan beberapa pengertian tersebut baik secara bahasa maupun secara istilah, guru dapat dipahami sebagai orang-orang yang bertanggung jawab terhadap perkembangan anak didik. Dimana tugas seorang guru adalah mendidik yakni mengupayakan perkembangan seluruh potensi anak didik, baik potensi kognitif, potensi afektif maupun potensi psikomotorik.

Kompetensi guru merupakan kemampuan seorang guru dalam melaksanakan profesi keguruannya. Pekerjaan yang profesional memerlukan beberapa bidang ilmu yang sengaja dipelajari kemudian diaplikasikan bagi kepentingan umum. Dengan demikian tugas guru sebagai tugas profesi yang menuntut kemampuan dan keahlian khusus dalam bidang keguruan sehingga mampu melakukan tugas dan fungsinya sebagai guru dengan kemampuan optimal.⁶²

W. Robert Houston mengemukakan defenisi tentang kompetensi dengan *competence ordinarily is define is adequacy fr a task or as possesi on of require*

⁶²Moh. Uzer Usman, *Menjadi Guru Profesional* (Bandung: Remaja Rosdakarya, 2003), h. 14-15.

knowledge, skill an abilities. Artinya suatu tugas yang memadai atau kepemilikan pengetahuan, keterampilan dan kemampuan yang dituntut oleh sebuah jabatan seseorang.⁶³ Definisi ini mengandung arti bahwa seorang guru perlu memiliki dan menguasai sejumlah pengetahuan, kemampuan dan keterampilan khusus yang terkait dengan profesi keguruannya, agar ia dapat menjalankan tugasnya dengan sebaik-baiknya serta dapat memenuhi keinginan dan harapan anak didik.

Sedangkan menurut Barlow, kompetensi guru adalah *the ability to responsibly perform has or ather duties appropriately*, artinya kemampuan seorang guru dalam melaksanakan kewajiban-kewajibannya secara bertanggung jawab dan layak.⁶⁴ Jadi kompetensi guru dapat dipahami sebagai kemampuan dan kewenangan guru didalam menjalankan profesi keguruannya, artinya guru yang kreatif dan piawai dalam melaksanakan profesinya dapat dikatakan guru yang kompeten dan profesional. Selain itu kompetensi juga dapat di pahami sebagai kualitas atau ciri-ciri khusus yang harus melekat dan ada pada diri orang yang bekerja secara professional.

Dengan demikian, dapat disimpulkan bahwa kompetensi guru adalah kemampuan, kecakapan, kesanggupan, dan kewenangan yang di miliki oleh guru sehingga mampu melaksanakan tugas profesinya dengan optimal dan penuh tanggung jawab.

2. Macam-Macam Kompetensi Guru

Menurut Undang-undang nomor 14 tahun 2005 tentang Guru dan Dosen, pada bab IV pasal 10 dinyatakan bahwa kompetensi sebagaimana dimaksud

⁶³Roestiyah NK, *Masalah-masalah Ilmu Keguruan* (Cet, IV; Jakarta: Bina Aksara, 2004), h. 12

⁶⁴*Ibid.*

dalam pasal 8 meliputi empat kompetensi yakni kompetensi pedagogik, kompetensi kepribadian, kompetensi sosial dan kompetensi profesional.⁶⁵

Sedangkan dalam Peraturan Menteri Agama RI. Nomor 16 Tahun 2010 tentang Pengelolaan Pendidikan Agama pada Sekolah, yang disebutkan dalam Bab VI, pasal 16 ayat 2 sampai ayat 6 dijelaskan macam –macam kompetensi yang meliputi kompetensi pedagogik, kompetensi kepribadian, kompetensi sosial, kompetensi professional dan kompetensi kepemimpinan.⁶⁶

Guru merupakan kompetensi paling menentukan dalam sistem pendidikan secara keseluruhan, yang harus mendapat perhatian sentral, pertama dan utama. Figur yang satu ini akan senantiasa akan menjadi sorotan strategis ketika berbicara masalah pendidikan, karena guru selalu terkait dengan komponen manapun dalam sistem pendidikan. Guru memegang peran utama dalam pembangunan pendidikan, khususnya yang diselenggarakan secara formal di sekolah. Guru juga sangat menentukan keberhasilan peserta didik, terutama dalam kaitannya dengan proses belajar-mengajar. Guru merupakan komponen yang paling berpengaruh terhadap terciptanya proses dan hasil pendidikan yang berkualitas. Oleh karena itu, guru dituntut untuk memiliki sejumlah kompetensi agar dapat melaksanakan tugasnya secara professional dan penuh tanggung jawab.

Secara garis besar ada tiga kompetensi yang harus dimiliki oleh seorang guru, menurut Suharsimi,⁶⁷ yakni:

⁶⁵Undang-undang Republik Indonesia Nomor 14 Tahun 2005 Tentang Guru dan Dosen (Jakarta: Pustaka Bani Quraisy, 2006), h. 7.

⁶⁶Google: *Permenag No 16 Tahun 2010*, diakses di Watampone, Pada Tanggal 19 Januari 2012.

⁶⁷Suharsimi Arikunto, *Manajemen Pengajaran Secara Manusiawi* (Jakarta: Rineka Cipta, 2000), h. 239.

- a. Kompetensi Professional, yakni guru yang memiliki pengetahuan yang luas mengenai *subject matter* (materi bidang studi) yang akan diajarkan dan menguasai metodologi yang digunakan dalam proses belajar-mengajar.
- b. Kompetensi Personal yaitu guru harus memiliki sikap kepribadian yang mantap, sehingga mampu menjadi sumber intensifikasi bagi subjek. Sebagaimana istilah Ki Hajar Dewantoro, guru perlu memiliki sikap kepribadian '*ing ngarso sung tulodo, ing madyo mangun karso, tut wuri handayani.*'
- c. Kompetensi Sosial yang berarti bahwa guru harus memiliki kemampuan berkomunikasi sosial, baik dengan murid maupun dengan sesama guru, kepala sekolah, pegawai sekolah dan masyarakat.

Sepadan dengan pendapat tersebut, Muhaimin mengemukakan bahwa dalam pola pemahaman system tenaga kependidikan di Indonesia setidaknya ada tiga kompetensi yang dapat membentuk tenaga kependidikan professional. Ketiganya merupakan kompetensi yang saling menunjang, yakni *pertama* kompetensi personal (pribadi), *kedua* kompetensi sosial (kemasyarakatan) dan *ketiga* kompetensi professional (keahlian).⁶⁸

Secara esensial, pendapat tersebut tidak menunjukkan adanya perbedaan yang prinsipil. Letak perbedaannya hanya pada cara pengelompokannya. Isi rincian kompetensi pedagogik yang disampaikan Depdiknas itu sudah teramu dalam kompetensi professional. Kompetensi-kompetensi tersebut dijelaskan sebagai berikut:

a. Kompetensi Pedagogik

Kompetensi pedagogik merupakan kemampuan guru dalam mengelola pembelajaran peserta didik,⁶⁹ kompetensi ini dapat dilihat dari kemampuan

⁶⁸Muhaimin, *Paradigma Pendidikan Islam: Upaya Mengefektifkan Pendidikan Agama di Sekolah* (Cet. 3; Bandung: Remaja Rosdakarya, 2004), h. 115.

⁶⁹*Ibid.*, h 48

merencanakan program pembelajaran, kemampuan melaksanakan interaksi atau mengelola proses pembelajaran, dan kemampuan melakukan penilaian proses dan hasil belajar.

Berdasarkan Peraturan Pemerintah Nomor 18 Tahun 2007 tentang Guru, bahwasannya kompetensi pedagogik merupakan kemampuan guru dalam mengelola pembelajaran peserta didik yang sekurang-kurangnya meliputi:⁷⁰

- 1) *Pemahaman wawasan atau landasan kependidikan*, kompetensi ini menuntut guru memiliki latar belakang pendidikan keilmuan sehingga memiliki keahlian secara akademik dan intelektual. Merujuk pada istem pengelolaan pembelajaran yang berbasis subjek (mata pelajaran), guru seharusnya memiliki kesesuaian antara latar belakang keilmuan dengan subjek yang dibina. Selain itu, guru memiliki pengetahuan dan pengalaman dalam penyelenggaraan pembelajaran di kelas. Secara otentik kedua hal tersebut dapat dibuktikan dengan ijazah akademik dan ijazah keahlian mengajar (akta mengajar) dari lembaga pendidikan yang diakreditasi pemerintah.
- 2) *Pemahaman terhadap peserta didik*, guru memiliki pemahaman akan psikologi perkembangan anak, sehingga mengetahui dengan benar pendekatan yang tepat yang dilakukan pada anak didiknya. Guru dapat membimbing anak melewati masa-masa sulit dalam usia yang dialami anak. Selain itu, guru memiliki pengetahuan dan pemahaman terhadap latar belakang pribadi anak, sehingga dapat mengidentifikasi problem-problem yang dihadapi anak serta menentukan solusi dan pendekatan yang tepat. Menurut Mulyasa, sedikit terdapat empat hal yang harus dipahami guru

⁷⁰<http://mahmuddin.wordpress.com/2008/03/19/kompetensi-pedagogik-guru-indonesia/>
diakses pada 27 Mei 2012

dari peserta didiknya, yaitu tingkat kecerdasan, kreativitas, cacat fisik dan perkembangan kognitif.⁷¹

- 3) *Pengembangan kurikulum/silabus*, guru memiliki kemampuan mengembangkan kurikulum pendidikan nasional yang disesuaikan dengan kondisi spesifik lingkungan sekolah. Dalam hal ini, guru harus memiliki ‘pandangan mata burung mengenai karakter dan potensi siswa, sekolah serta lingkungan masyarakat dan daerah sekitar. Selain itu, guru juga perlu memahami proses pengembangan kurikulum. Karena guru bekerja di kelas untuk menyampaikan kurikulum *real*, guru merupakan pengontrol kualitas belajar mulai dari awal sampai berakhirnya pembelajaran.
- 4) *Perancangan pembelajaran*, guru merencanakan sistem pembelajaran yang memanfaatkan sumber daya yang ada. Depdiknas (2004) mengemukakan kompetensi penyusunan rencana pembelajaran, meliputi: 1) mampu mendeskripsikan tujuan, 2) mampu memilih materi, 3) mampu mengorganisir materi, 4) mampu menentukan metode/strategi pembelajaran, 5) mampu menentukan sumber belajar/media/alat peraga pembelajaran, 6) mampu menyusun perangkat penilaian, 7) mampu menentukan teknik penilaian, dan 8) mampu mengalokasikan waktu.⁷²
- 5) *Pelaksanaan pembelajaran yang mendidik dan dialogis*, guru menciptakan situasi belajar bagi anak yang kreatif, aktif dan menyenangkan. Memberikan ruang yang luas bagi anak untuk dapat mengeksplor potensi dan kemampuannya sehingga dapat dilatih dan dikembangkan. Dalam pelaksanaan pembelajaran, tugas guru yang paling utama adalah mengkondisikan lingkungan agar menunjang terjadinya perubahan perilaku

⁷¹E. Mulyasa, *Standar Kompetensi dan Stratifikasi Guru* (Cet. 3; Bandung: Remaja Rosdakarya, 2008), h. 75.

⁷²<http://rasto.wordpress.com/2008/01/31/kompetensi-guru/>, diakses tanggal 27 Mei 2012

dan pembentukan kompetensi peserta didik. Umumnya pelaksanaan pembelajaran mencakup tiga hal yakni pre tes, proses dan post tes.⁷³

- 6) *Pemanfaatan teknologi pembelajaran*; di era informasi dan teknologi saat ini, guru dituntut untuk memiliki kompetensi dalam pemanfaatan teknologi pembelajaran terutama internet (*e-learning*), agar dia mampu memanfaatkan berbagai pengetahuan, teknologi, dan informasi dalam melaksanakan tugas utamanya mengajar dan membentuk kompetensi peserta didik. Guru juga hendaknya membiasakan anak berinteraksi dengan menggunakan teknologi.
- 7) *Evaluasi hasil belajar*; guru perlu memiliki kemampuan untuk mengevaluasi pembelajaran yang dilakukan meliputi perencanaan, respon anak, hasil belajar anak, metode dan pendekatan. Untuk dapat mengevaluasi, guru harus dapat merencanakan penilaian yang tepat, melakukan pengukuran dengan benar, dan membuat kesimpulan dan solusi secara akurat.
- 8) *Pengembangan peserta didik untuk mengaktualisasikan berbagai potensi yang dimilikinya*. Pengembangan peserta didik merupakan kompetensi yang harus dimiliki oleh guru, untuk mengaktualisasikan berbagai potensi yang para peserta didik. Guru memiliki kemampuan untuk membimbing anak, menciptakan wadah bagi anak untuk mengenali potensinya dan melatih untuk mengaktualisasikan potensi yang dimiliki. Pengembangan peserta didik, menurut Mulyasa dapat dilakukan oleh guru melalui berbagai cara, antara lain melalui eksra kurikuler (ekskul), pengayaan dan remedial, serta bimbingan dan konseling (BK).⁷⁴

Sementara itu, Proyek Pengembangan Pendidikan Guru (P3G) menyebutkan 10 kompetensi yang harus dimiliki guru, yaitu:⁷⁵

⁷³E. Mulyasa, *op. cit.*, h. 103

⁷⁴*Ibid.*, h. 111

⁷⁵Muhaimin, *Paradigma*, h. 239-240

- 1) Menguasai bahan, meliputi:
 - a) Menguasai bahan bidang studi dan kurikulum sekolah
 - b) Menguasai bahan pendalaman/aplikasi bidang studi
- 2) Mengelola program pembelajaran yang meliputi:
 - a) Merumuskan tujuan intruksional
 - b) Mengenal dan dapat menggunakan metode pembelajaran
 - c) Memilih dan menyusun prosedur intruksional yang tepat
 - d) Melaksanakan program pembelajaran
 - e) Mengenal kemampuan anak didik
 - f) Merencanakan dan melaksanakan pembelajaran remedial
- 3) Mengelola kelas yang meliputi:
 - a) Mengatur tata ruang kelas untuk pembelajaran
 - b) Menciptakan iklim pembelajaran yang serasi
- 4) Menggunakan media/sumber yang meliputi:
 - a) Mengenal, memilih, dan menggunakan media
 - b) Membuat alat-alat bantu pelajaran sederhana
 - c) Menggunakan dan mengelola laboratorium dalam rangka proses pembelajaran
- 5) Menguasai landasan-landasan kependidikan
- 6) Mengelola interaksi belajar mengajar
- 7) Menilai prestasi siswa
- 8) Mengenal fungsi dan program pelayanan bimbingan dan penyuluhan yang meliputi:
 - a) Mengenal fungsi dan program pelayanan dan penyuluhan di sekolah
 - b) Menyelenggarakan program layanan bimbingan di sekolah
- 9) Mengenal dan menyelenggarakan administrasi sekolah yang meliputi:
 - a) Mengenal penyelenggaraan administrasi sekolah
 - b) Menyelenggarakan administrasi sekolah
- 10) Memahami prinsip-prinsip dan menafsirkan hasil-hasil penelitian pendidikan guna keperluan pengajaran.

1. Kompetensi Kepribadian

Pribadi guru memiliki andil yang sangat besar terhadap keberhasilan pendidikan, khususnya dalam kegiatan pembelajaran. Pribadi guru juga sangat berperan dalam membentuk pribadi peserta didik. Ini dapat dimaklumi karena manusia merupakan makhluk yang suka mencontoh, termasuk mencontoh pribadi guru dalam membentuk pribadinya. Semua itu menunjukkan bahwa kompetensi

personal atau kepribadian guru sangat dibutuhkan oleh peserta didik dalam proses pembentukan pribadinya.⁷⁶

Tugas seorang guru bukan sekedar menumpahkan semua ilmu pengetahuan, tetapi guru juga bertugas untuk mendidik. Mendidik berarti mentransfer nilai-nilai kepada siswanya. Nilai tersebut harus diwujudkan dalam tingkah laku sehari-hari. Oleh karena itu, pribadi guru itu merupakan perwujudan nilai-nilai yang akan ditransfer.⁷⁷ Mendidik merupakan mengantar anak didik agar menemukan dirinya, menemukan kemanusiaannya. Mendidik adalah memanusiakan manusia.

Dengan demikian secara esensial dalam proses pembelajaran, guru bukan hanya berperan sebagai ‘pengajar’ yang mentransfer *of knowledge* tetapi juga ‘pendidik’ yang mentransfer *of values*. Ia bukan saja pembawa ilmu pengetahuan, akan tetapi juga menjadi contoh seorang pribadi manusia teladan. Karenanya, pribadi guru sering dianggap sebagai model atau panutan. Sebagai seorang model, guru harus memiliki kompetensi yang berhubungan dengan pengembangan kepribadian (*personal competencies*), diantaranya:

1. Kemampuan yang berhubungan dengan pengamalan ajaran agama sesuai dengan keyakinan agama yang dianutnya.
2. Kemampuan untuk menghormati dan menghargai antara umat beragama.
3. Kemampuan untuk berperilaku sesuai dengan norma, aturan dan sistem nilai yang berlaku di masyarakat.
4. Mengembangkan sifat-sifat terpuji sebagai seorang guru.
5. Bersifat demokratis dan terbuka terhadap pembaharuan dan kritik.⁷⁸

⁷⁶E. Mulyasa, *op. cit.*, h. 117

⁷⁷*Ibid.*, h. 136

⁷⁸Wina Sanjaya, *op. cit.*, h. 18

Dalam penjelasan Undang-undang Nomor 14 Tahun 2005 tentang Guru dan Dosen dinyatakan bahwa yang dimaksud dengan kompetensi kepribadian guru adalah kemampuan kepribadian yang mantap, berakhlak mulia, arif dan berwibawa serta menjadi teladan peserta didik.⁷⁹ Demikian juga yang dinyatakan dalam Standar Nasional Pendidikan, penjelasan pasal 28 ayat 3, bahwa seorang guru harus memiliki kepribadian yang mantap, stabil, dewasa, arif, berwibawa, menjadi teladan dan berakhlak mulia.⁸⁰

Sementara itu, Pedoman Sertifikasi Kompetensi Pendidik memuat standar kompetensi kepribadian guru terkait dengan profesionalismenya, yakni kemampuan; (1) menyesuaikan diri dengan lingkungan kerjanya; (2) menilai kinerjanya sendiri; (3) bekerja mandiri dan bekerjasama dengan orang lain; (4) mencari sumber-sumber baru dalam bidang studinya; (5) komitmen terhadap profesi dan tugas profesional; (6) berkomunikasi dengan teman sejawat dan peserta didik; dan (7) meningkatkan diri dalam kinerja profesinya.⁸¹

Dengan demikian, secara lebih spesifik kompetensi kepribadian guru tersebut dijabarkan sebagai berikut:

- 1) Selalu menampilkan diri sebagai pribadi mantap, stabil, dewasa, arif, dan berwibawa yang ditandai dengan melalui pembiasaan diri dalam menerima dan member kritik dan saran, mentaati peraturan, konsisten dan bersikap dan bertindak, meletakkan persoalan sesuai pada tempatnya dan melaksanakan tugas secara mandiri, tuntas dan bertanggung jawab.

⁷⁹*Ibid.*, h. 48

⁸⁰Tim Redaksi Fokus Media, *Himpunan Perundang-undangan tentang Standar Nasional Pendidikan* (Bandung: Fokus Media, 2008), h. 77

⁸¹<http://arsip.pontianakpost.com/berita/index.asp?> Diakses tanggal 27 Mei 2012

- 2) Selalu menampilkan diri sebagai pribadi yang berakhlak mulia dan sebagai teladan bagi murid dan masyarakat yang tercermin melalui pembiasaan diri dalam berperilaku santun, berperilaku mencerminkan ketaqwaan dan berperilaku yang dapat diteladani oleh murid dan masyarakat.
- 3) Berperilaku sebagai pendidik profesional yang dicirikan antara lain: membiasakan diri menerapkan kode etik profesi guru dalam kehidupan sehari-hari, menunjukkan komitmen sebagai pendidik dan mengembangkan etos kerja secara bertanggung jawab.
- 4) Mampu mengembangkan diri secara terus menerus sebagai pendidik yang dicirikan keinginan melatih diri dalam memanfaatkan berbagai sumber untuk meningkatkan pengetahuan/keterampilan/dan kepribadian, mengikuti berbagai kegiatan yang menunjang pengembangan profesi keguruan, melakukan berbagai kegiatan yang memupuk kebiasaan membaca dan menulis, mengembangkan dan menyelenggarakan kegiatan yang menunjang profesi guru.
- 5) Mampu menilai kinerjanya sendiri yang dikaitkan dalam pencapaian utuh pendidikan yang dicirikan antara lain; mengkaji strategi berpikir reflektif untuk melakukan penilaian kinerja sendiri, memecahkan masalah dan meningkatkan kinerjanya sendiri dan melakukan refleksi untuk perbaikan di masa depan dan menindaklanjuti hasil penilaian kinerjanya untuk kepentingan peserta didik.
- 6) Mampu meningkatkan kualitas pembelajaran melalui tindakan kelas, dan riset lainnya.
- 7) Mampu berkomunikasi secara efektif dengan orang tua peserta didik, sesama pendidik, dan masyarakat dalam program pembelajaran khususnya

dan peningkatan kualitas pendidikan umumnya, bersikap inovatif, adaptif dan kritis terhadap lingkungan.⁸²

Banyak masalah pendidikan yang disebabkan oleh faktor kepribadian guru yang kurang mantap, kurang stabil dan kurang dewasa. Kondisi kepribadian yang demikian sering membuat guru melaksanakan tindakan-tindakan yang tidak profesional, tidak terpuji, bahkan tindakan-tindakan yang tidak senonoh yang merusak citra dan martabat guru. Berbagai kasus yang disebabkan oleh kepribadian guru yang tidak baik tersebut sehingga sesering terdengar di berita elektronik, dimuat pada media-media cetak, misalnya adanya guru yang menghamili peserta didik, penipuan dan kasus-kasus lainnya yang tidak pantas dilakukan oleh seorang guru. Dengan demikian perlunya guru memiliki kepribadian yang mantap, stabil dan dewasa. Sehubungan dengan itu, beberapa hal berikut ini perlu mendapat perhatian dan bila perlu didiskusikan para guru, yaitu: 1) sikap dasar, 2) bicara dan gaya bicara, 3) kebiasaan bekerja, 4) sikap melalui pengalaman dan kesalahan, 5) pakaian, 6) hubungan kemanusiaan, 7) proses berpikir, 8) perilaku neurotis, 9) selera, 10) keputusan, 11) kesehatan, 12) gaya hidup secara umum.

c. Kompetensi Sosial

Guru adalah makhluk sosial, yang dalam kehidupannya tidak bisa terlepas dari kehidupan sosial masyarakat dan lingkungannya. Oleh karena itu, guru diuntut memiliki kompetensi sosial yang memadai, terutama dalam kaitannya dengan pendidikan, yang tidak terbatas pada pembelajaran di sekolah, tetapi juga pada pendidikan yang terjadi dan berlangsung pada masyarakat.

Dalam penjelasan Undang-undang Guru dan Dosen dinyatakan bahwa yang dimaksud dengan kompetensi sosial adalah kemampuan guru untuk berkomunikasi dan berinteraksi secara efektif dan efisien dengan peserta didik,

⁸² *Ibid.*

sesama guru, orang tua/wali peserta didik, dan masyarakat sekitar.⁸³ Dengan demikian, kompetensi sosial guru antara lain:

1. Kemampuan untuk berinteraksi dan berkomunikasi dengan teman sejawat untuk meningkatkan kemampuan profesional.
2. Kemampuan untuk mengenal dan memahami fungsi-fungsi setiap lembaga yang ada di dalam masyarakat.
3. Kemampuan untuk menjalin kerjasama baik secara individu maupun secara kelompok, baik dengan teman sejawat atau dengan profesi lain dalam rangka mengembangkan profesinya.⁸⁴

Sementara itu E. Mulyasa menyebutkan bahwa kompetensi sosial sekurang-kurangnya memiliki kemampuan untuk :

1. Berkomunikasi secara lisan, tulisan isyarat.
2. Menggunakan teknologi, komunikasi dan informasi secara fungsional.
3. Bergaul secara efektif dengan peserta didik, sesama pendidik, tenaga kependidikan, orang tua/wali peserta didik. Bergaul secara santun dengan masyarakat sekitar.⁸⁵

Dalam hal ini, sedikitnya terdapat 7 kompetensi sosial yang harus dimiliki guru agar dapat berkomunikasi dan bergaul secara efektif, baik di sekolah maupun di masyarakat. Ketujuh kompetensi tersebut, dapat diidentifikasi sebagai berikut:

1. Memiliki pengetahuan tentang adat istiadat baik sosial maupun agama.
2. Memiliki pengetahuan tentang budaya dan tradisi.
3. Memiliki pengetahuan tentang inti demokrasi.

⁸³Undang-undang Nomor 14 Tahun 2005 Tentang Guru dan Dosen, h. 48.

⁸⁴Wina Sanjaya, *op. cit.*, h. 19

⁸⁵E. Mulyasa, *op. cit.*, h.173

4. Memiliki pengetahuan tentang estetika.
5. Memiliki apresiasi dan kesadaran sosial.
6. Memiliki sikap yang benar terhadap pengetahuan dan pekerjaan.
7. Serta terhadap harkat dan martabat manusia.⁸⁶

Jika di sekolah guru diamati dan dinilai oleh peserta didik, dan oleh teman sejawat serta atasannya, maka di masyarakat ia dinilai dan diawasi oleh masyarakat. Dalam kesempatan tertentu sejumlah peserta didik membicarakan kebaikan gurunya, tetapi dalam situasi yang lain mereka membicarakan kekurangan gurunya, demikian halnya pada masyarakat. Oleh karena itu, sebaiknya guru sering meminta pendapat teman sejawat atau peserta didik tentang penampilan dan sikapnya sehari-hari, baik di sekolah maupun di masyarakat, dan segera memanfaatkan pendapat yang telah diterima dalam upaya mengubah atau memperbaiki penampilan dan sikapnya yang kurang tepat.

d. Kompetensi Profesional

Kompetensi profesional merupakan kemampuan yang berhubungan dengan tugas-tugas keguruan. Kemampuan profesional seorang guru pada hakikatnya adalah muara dari keterampilan dasar, dan pemahaman yang mendalam tentang anak sebagai peserta didik, objek belajar dan situasi kondusif berlangsungnya kegiatan pembelajaran.⁸⁷ Atas dasar pengertian yang demikian dikatakan bahwa pekerjaan seorang guru dalam arti yang seharusnya adalah pekerjaan profesional, yaitu pekerjaan yang hanya dapat dilakukan oleh mereka yang secara khusus disiapkan untuk itu.

⁸⁶*Ibid.*, h. 176

⁸⁷Muhaimin, *op., cit.*, h. 134

Oleh karena itu, tingkat profesionalitas seorang guru dapat dilihat dari kemampuannya untuk menyelesaikan tugasnya dengan baik. Kompetensi ini antara lain menyangkut:

1. Kemampuan dalam memahami landasan kependidikan, misalnya memahami akan tujuan pendidikan baik tujuan nasional, tujuan institusional, tujuan kurikuler maupun tujuan pembelajaran.
2. Mampu memahami bidang psikologi pendidikan, misalnya memahami tahap perkembangan siswa, paham teori belajar dan sebagainya.
3. Kemampuan menguasai materi pelajaran sesuai bidang yang diajarkan.
4. Mampu mengaplikasikan berbagai metodologi dan strategi dalam proses pembelajaran.
5. Mampu merancang dan memanfaatkan media dan sumber belajar.
6. Mampu melaksanakan evaluasi belajar.
7. Mampu menyusun program pembelajaran.
8. Mampu dalam melaksanakan unsure-unsur penunjang, misalnya memahami administrasi sekolah, bimbingan dan penyuluhan.
9. Kemampuan dalam melaksanakan penelitian dan berpikir ilmiah untuk meningkatkan dan mengembangkan kinerja dengan baik.⁸⁸

Guru harus mampu menentukan secara tepat materi yang relevan dengan kebutuhan dan kemampuan peserta didik. Beberapa kriteria yang harus diperhatikan dalam memilih dan menentukan materi standar yang akan diajarkan kepada peserta didik

D. Prestasi Belajar dan Bentuk-bentuk Penilaiannya

Kegiatan belajar peserta didik tidak selamanya berlangsung wajar, kadang-kadang lancar dan kadang-kadang tidak, kadang-kadang cepat

⁸⁸ Wina Sanjaya, *op. cit.*, h. 19

menangkap apa yang dipelajari, kadang-kadang terasa sulit untuk dipahami. Dalam hal semangat pun kadang-kadang tinggi dan kadang-kadang sulit untuk bisa berkonsentrasi dalam belajar. Demikian kenyataan yang sering kita jumpai pada setiap peserta didik dalam kehidupannya sehari-hari di dalam aktivitas belajar mengajar.

Setiap peserta didik memang tidak ada yang sama, perbedaan individual inilah yang menyebabkan perbedaan tingkah laku belajar dikalangan peserta didik, sehingga menyebabkan perbedaan dalam prestasi belajar. Prestasi belajar merupakan hasil dari suatu proses yang di dalamnya terdapat sejumlah faktor yang saling mempengaruhi, tinggi rendahnya prestasi belajar peserta didik tergantung pada faktor-faktor tersebut.

Prestasi merupakan tingkat kemampuan aktual yang dapat diukur berupa penguasaan pengetahuan, sikap, dan keterampilan sebagai hasil usaha individu mengenai apa yang dipelajari. Oleh karena prestasi dipengaruhi oleh berbagai faktor, yaitu faktor internal dan eksternal maka selalu ada perbedaan prestasi antar peserta didik, antar kelas, maupun antar sekolah. Prestasi adalah suatu kegiatan yang telah dikerjakan, diciptakan baik secara individual atau kelompok. Dalam kamus besar bahasa Indonesia, yang dimaksud dengan prestasi adalah hasil yang telah dicapai (dilakukan, dikerjakan dan sebagainya).⁸⁹

Saiful Bahri Djamarah mengemukakan, bahwa prestasi adalah apa yang telah dapat diciptakan, hasil pekerjaan, hasil yang menyenangkan hati yang diperoleh dengan jalan keuletan kerja. Dalam buku yang sama Nasrun Harahap, berpendapat bahwa prestasi adalah "penilaian pendidikan tentang perkembangan dan kemajuan peserta didik berkenaan dengan penguasaan bahan pelajaran yang

⁸⁹Departemen Pendidikan dan Kebudayaan, *Kamus Besar Bahasa Indonesia* (Cet. X; Jakarta : Balai Pustaka, 1999), h. 787.

disajikan kepada peserta didik.⁹⁰Prestasi belajar adalah sebagai hasil atas kepandaian atau keterampilan yang dicapai oleh individu untuk memperoleh perubahan perilaku yang baru secara keseluruhan sebagai hasil pengalaman individu dalam interaksinya dengan lingkungan.⁹¹Adapun pengertian prestasi belajar dalam Kamus Besar Bahasa Indonesia adalah penguasaan pengetahuan atau keterampilan yang dikembangkan oleh mata pelajaran, lazimnya ditunjukkan dengan nilai tes atau angka nilai yang diberikan oleh guru.⁹²

Prestasi belajar adalah hasil kemampuan seseorang pada bidang tertentu dalam mencapai tingkat kedewasaan yang langsung dapat diukur dengan tes. Penilaian dapat berupa angka atau huruf. Tingkat keberhasilan peserta didik dalam mencapai prestasi dipengaruhi oleh banyak faktor, baik itu yang memang berasal dalam diri peserta didik atau juga berasal dari luar diri peserta didik, dalam kerangka ini maka motivasi menjadi salah satu faktor yang tidak dapat di nantikan lagi perannya terhadap kesuksesan peserta didik dalam menggapai prestasi.

Prestasi belajar meliputi segenap ranah kejiwaan yang berubah sebagai akibat dari pengalaman dan proses belajar siswa yang bersangkutan. Prestasi belajar dapat dinilai dengan cara:

1. Penilaian formatif

Penilaian formatif adalah kegiatan penilaian yang bertujuan untuk mencari umpan balik (*feedback*), yang selanjutnya hasil penilaian tersebut dapat digunakan untuk memperbaiki proses belajar-mengajar yang sedang atau yang sudah dilaksanakan.

⁹⁰Syaiful Bahri Djamarah, *op. cit.*, h. 20-21.

⁹¹Oemar Hamalik, *Psikologi Belajar dan Mengajar* (Bandung: Sinar Baru, 2003), h. 152.

⁹²Departemen Pendidikan dan Kebudayaan, *lot. cit.*,

2. Penilaian Sumatif

Penilaian sumatif adalah penilaian yang dilakukan untuk memperoleh data atau informasi sampai dimana penguasaan atau pencapaian belajar siswa terhadap bahan pelajaran yang telah dipelajarinya selama jangka waktu tertentu.⁹³

Keberhasilan peserta didik mencapai hasil belajar yang baik dipengaruhi oleh berbagai macam faktor. Faktor itu terdiri dari tingkat kecerdasan yang baik, pelajaran sesuai bakat yang dimiliki, ada minat dan perhatian yang tinggi dalam pembelajaran, motivasi yang baik dalam belajar, cara belajar yang baik dan strategi pembelajaran variatif yang dikembangkan guru, dan suasana keluarga yang memberi dorongan anak untuk maju. Selain itu faktor lingkungan sekolah yang tertib, teratur, disiplin, kondusif bagi kegiatan kompetisi pembelajaran juga ikut berpengaruh.

Dalam hal ini prestasi belajar merupakan suatu kemajuan dalam perkembangan peserta didik setelah ia mengikuti kegiatan belajar dalam waktu tertentu. Seluruh pengetahuan, keterampilan, kecakapan dan perilaku individu terbentuk dan berkembang melalui proses belajar. Jadi prestasi belajar adalah hasil yang dicapai oleh peserta didik selama berlangsungnya proses belajar mengajar dalam jangka waktu tertentu. Umumnya prestasi belajar dalam sekolah berbentuk pemberian nilai berupa angka dari guru kepada siswa sebagai indikasi sejauh mana peserta didik telah menguasai materi pelajaran yang disampaikannya, biasanya prestasi belajar ini dinyatakan dengan angka, huruf, atau kalimat dan terdapat dalam periode tertentu.

Prestasi merupakan hasil yang telah dicapai. Idealnya prestasi ini meliputi segenap ranah psikologis yang berubah sebagai akibat pengalaman dan proses

⁹³M. Ngalim Purwanto, *op. cit.*, h. 26.

belajar peserta didik. Namun demikian, pengungkapan perubahan tingkah laku sangat sulit karena perubahan hasil belajar tidak semuanya dapat diketahui. Oleh karena itu, yang dapat dilakukan guru dalam hal ini adalah mengamati perubahan tingkah laku yang dianggap penting dan diharapkan dapat mencerminkan perubahan yang terjadi sebagai hasil belajar peserta didik, baik yang berdimensi cipta dan rasa maupun yang berdimensi karsa.⁹⁴

Pada prinsipnya, pengungkapan hasil belajar ideal meliputi segenap ranah psikologis yang berubah sebagai akibat pengalaman dan proses belajar siswa. Yang dapat dilakukan guru dalam hal ini adalah mengambil cuplikan perubahan tingkah laku yang dianggap penting yang dapat mencerminkan perubahan yang terjadi sebagai hasil belajar siswa, baik yang berdimensi cipta dan rasa maupun karsa.⁹⁵ Untuk memperoleh ukuran dan data hasil belajar siswa adalah mengetahui garis-garis besar indikator dikaitkan dengan jenis-jenis prestasi yang hendak diukur.

Tujuan dari hasil pembelajaran peserta didik diarahkan untuk mencapai tiga ranah dimensi personality manusia. Ketiga ranah tersebut adalah ranah kognitif (*Cognitive Domain*), afektif (*Affective Domain*) dan psikomotorik (*Psychomotor Domain*).⁹⁶ Dalam proses kegiatan belajar mengajar, maka melalui ketiga ranah ini pula akan terlihat tingkat keberhasilan peserta didik dalam menerima hasil pembelajaran atau ketercapaian siswa dalam penerimaan pembelajaran. Dengan kata lain, prestasi belajar akan terukur melalui ketercapaian siswa dalam penguasaan ketiga ranah tersebut.

⁹⁴Muhibbin Syah, *Psikologi Pendidikan Dengan Pendekatan Baru* (Cet. XVI; Bandung: Remaja Rosdakarya, 2010), h. 148.

⁹⁵*Ibid.*, h. 150.

⁹⁶*Ibid.*, h. 151.

a. *Cognitive Domain* (Ranah Kognitif)

Cognitive Domain (Ranah Kognitif yang berisi perilaku-perilaku yang menekankan aspek intelektual, seperti pengetahuan, pengertian, dan keterampilan berpikir. Bloom membagi domain kognisi ke dalam 6 tingkatan.

b. Pengetahuan (*Knowledge*)

Pengetahuan merupakan kemampuan untuk mengenali dan mengingat peristilahan, definisi, fakta-fakta, gagasan, pola, urutan, metodologi, prinsip dasar dan sebagainya. Pengetahuan juga diartikan sebagai kemampuan mengingat akan hal-hal yang pernah dipelajari dan disimpan dalam ingatan.

c. Pemahaman (*Comprehension*)

Pemahaman didefinisikan sebagai kemampuan untuk menangkap makna dan arti yang dari bahan yang dipelajari. Pemahaman juga dikenali dari kemampuan untuk membaca dan memahami gambaran, laporan, tabel, diagram, arahan, peraturan, dan sebagainya.

d. Aplikasi (*Application*)

Aplikasi atau penerapan diartikan sebagai kemampuan untuk menerapkan suatu kaidah atau metode bekerja pada suatu kasus atau problem yang kongkrit dan baru. Di tingkat ini, seseorang memiliki kemampuan untuk menerapkan gagasan, prosedur, metode, rumus, teori, dan sebagainya di dalam kondisi kerja.

e. Analisis (*Analysis*)

Analisis didefinisikan sebagai kemampuan untuk merinci suatu kesatuan ke dalam bagian-bagian, sehingga struktur keseluruhan atau organisasinya dapat dipahami dengan baik. Di tingkat analisis, seseorang akan mampu menganalisa informasi yang masuk dan membagi-bagi atau menstrukturkan informasi ke dalam bagian yang lebih kecil untuk mengenali pola atau hubungannya, dan

mampu mengenali serta membedakan faktor penyebab dan akibat dari sebuah skenario yang rumit.

f. Sintesis (*Synthesis*)

Sintesis diartikan sebagai kemampuan untuk membentuk suatu kesatuan atau pola baru. Sintesis satu tingkat di atas analisa. Seseorang di tingkat sintesa akan mampu menjelaskan struktur atau pola dari sebuah skenario yang sebelumnya tidak terlihat, dan mampu mengenali data atau informasi yang harus didapat untuk menghasilkan solusi yang dibutuhkan.

g. Evaluasi (*Evaluation*)

Evaluasi diartikan sebagai kemampuan untuk membentuk suatu pendapat mengenai sesuatu atau beberapa hal, bersama dengan pertanggungjawaban pendapat itu, yang berdasarkan kriteria tertentu. Evaluasi dikenali dari kemampuan untuk memberikan penilaian terhadap solusi, gagasan, metodologi, dengan menggunakan kriteria yang cocok atau standar yang ada untuk memastikan nilai efektivitas atau manfaatnya.

2. *Affective Domain* (Ranah Afektif)

Affective Domain (Ranah Afektif) berisi perilaku-perilaku yang menekankan aspek perasaan dan emosi, seperti minat, sikap, apresiasi, dan cara penyesuaian diri. Tujuan pendidikan ranah afektif adalah hasil belajar atau kemampuan yang berhubungan dengan sikap atau afektif. Taksonomi tujuan pendidikan ranah afektif terdiri dari aspek:

a. Penerimaan (*Receiving/Attending*)

Penerimaan mencakup kepekaan akan adanya suatu perangsang dan kesiediaan untuk memperhatikan rangsangan itu, seperti buku pelajaran atau penjelasan yang diberikan oleh guru.

b. Tanggapan (*Responding*)

Memberikan reaksi terhadap fenomena yang ada di lingkungannya. Meliputi persetujuan, kesediaan, dan kepuasan dalam memberikan tanggapan.

c. Penghargaan (*Valuing*)

Penghargaan atau penilaian mencakup kemampuan untuk memberikan penilaian terhadap sesuatu dan membawa diri sesuai dengan penilaian itu. Mulai dibentuk suatu sikap menerima, menolak atau mengabaikan, sikap itu dinyatakan dalam tingkah laku yang sesuai dengan konsisten dengan sikap batin.

d. Pengorganisasian (*Organization*)

Memadukan nilai-nilai yang berbeda, menyelesaikan konflik di antaranya, dan membentuk suatu sistem nilai yang konsisten. Pengorganisasian juga mencakup kemampuan untuk membentuk suatu sistem nilai sebagai pedoman dan pegangan dalam kehidupan. Nilai-nilai yang diakui dan diterima ditempatkan pada suatu skala nilai mana yang pokok dan selalu harus diperjuangkan, mana yang tidak begitu penting.

e. Karakterisasi Berdasarkan Nilai-nilai (*Characterization by a Value or Value Complex*)

Memiliki sistem nilai yang mengendalikan tingkah-lakunya sehingga menjadi karakteristik gaya hidupnya. Karakterisasinya mencakup kemampuan untuk menghayati nilai-nilai kehidupan sedemikian rupa, sehingga menjadi milik pribadi (internalisasi) dan menjadi pegangan nyata dan jelas dalam mengatur kehidupannya sendiri.

3. *Psychomotor Domain* (Ranah Psikomotor)

Psychomotor Domain (Ranah Psikomotor berisi perilaku-perilaku yang menekankan aspek keterampilan motorik seperti tulisan tangan, mengetik, berenang, dan mengoperasikan mesin.

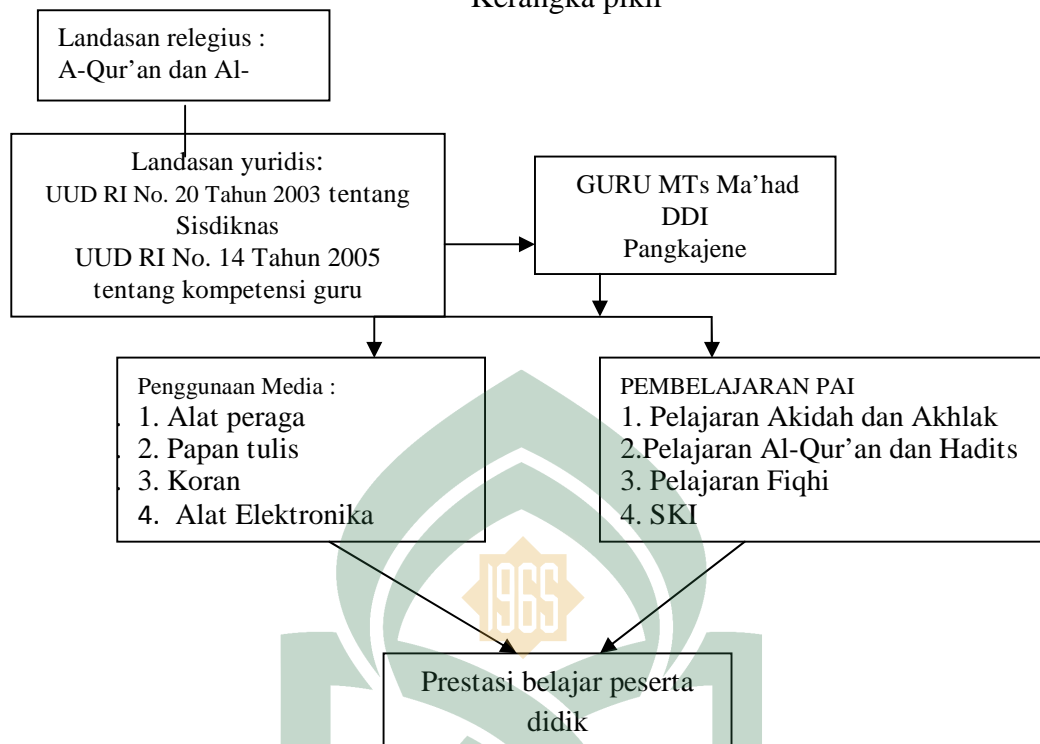
Keterampilan ini disebut motorik. karena keterampilan ini melibatkan secara langsung otot, urat dan persendian, sehingga keterampilan benar-benar berakar pada kejasmanian. Orang yang memiliki keterampilan motorik, mampu melakukan serangkaian gerakan tubuh dalam urutan tertentu dengan mengadakan koordinasi gerakan-gerakan anggota tubuh secara terpadu. Ciri khas dari keterampilan motorik ini ialah adanya kemampuan otomatisme, yaitu gerak-gerak yang terjadi berlangsung secara teratur dan berjalan dengan enak, lancar dan luwes tanpa harus disertai pikiran tentang apa yang harus dilakukan dan mengapa hal itu dilakukan. Keterampilan motorik lainnya yang kaitannya dengan pendidikan agama ialah keterampilan membaca dan menulis huruf Arab, keterampilan membaca dan melagukan ayat-ayat.

Semua jenis keterampilan tersebut diperoleh melalui proses belajar dengan prosedur latihan Kunci pokok dalam mengamati perubahan tingkah laku tersebut dapat diketahui dengan melihat garis-garis besar indikator (petunjuk adanya prestasi tertentu) dikaitkan dengan jenis prestasi yang ingin diketahui

E. Kerangka pikir

Tesis ini bertolak dari kerangka pikir yang bersumber dari Al-Qur'an dan Al-Hadits sebagai perbandingan serta tolak ukur sebagai guru pendidikan agama islam yang lebih bersifat islami, ditopang juga dari undang-undang yang berhubungan dengan dasar pengembangan guru dalam meningkatkan kompetensinya utamanya dalam penggunaan media pembelajaran di sekolah, dan seorang guru PAI harus bisa menguasai penggunaan media karna salah satu unsur dari guru yang profesional adalah mempunyai kompetensi pedagogik. Sehingga mampu menerapkan pengetahuannya untuk pembelajaran agama Islam di MTs Ma'had DDI Pangkajene sehingga menghasilkan prestasi siswa yang lebih baik. Berikut di gambarkan kerangka pikir dimaksudkan dalam bentuk bagan:

Kerangka pikir



BAB III

METODOLOGI PENELITIAN

A. Jenis dan Lokasi Penelitian

1. Jenis Penelitian

Penelitian ini tergolong penelitian lapangan atau *field research*, yaitu penulis melakukan penelitian langsung ke lokasi untuk mendapatkan dan mengumpulkan data. Jenis penelitian ini adalah kualitatif, yakni penelitian yang dimaksudkan untuk memahami fenomena tentang apa yang dialami oleh subjek penelitian menghasilkan data deskriptif berupa kata-kata yang tertulis atau lisan dari orang-orang dan perilaku yang diamati.¹ Dengan begitu dapat dikatakan bahwa penelitian ini bersifat deskriptif kualitatif. Artinya, penulis menganalisis dan menggambarkan penelitian secara objektif dan mendetail untuk mendapatkan hasil yang akurat.

Secara teoretis, penelitian deskriptif adalah penelitian yang dimaksud untuk mengumpulkan informasi mengenai status suatu gejala yang ada, yaitu keadaan gejala menurut apa adanya pada saat penelitian dilakukan, sehingga hanya merupakan penyingkapan fakta dengan menganalisis data.²

Jadi dapat disimpulkan bahwa penelitian ini kualitatif deskriptif, Penelitian ini memberikan gambaran tentang efektivitas penggunaan media pembelajaran pendidikan agama Islam dalam meningkatkan prestasi peserta didik di Madrasah Tsanawiyah ma'had DDI Pangkajene Kabupaten Sidrap

2. Lokasi Penelitian

Penelitian ini berlokasi di kecamatan Pangkajene kabupaten Sidenreng Rappang merupakan satu-satunya Madrasah swasta yang ada di kecamatan maritengngae yang cukup di akui oleh semua Madrasah yang ada di kecamatan

¹Lihat Lexy J. Moleong, *Metodologi Penelitian Kuantitatif* (Bandung: Remaja Rosdakarya, 2011), h. 6.

²Suharsimi Arikunto, *Manajemen Penelitian* (Jakarta: Rineka Cipta, 2007), h. 234.

maritengngae karena memiliki pendidik yang mampu menggunakan dan merancang pembelajaran menggunakan media bahkan kebanyakan dari guru madrasah lain menggunakan jasa para pendidik dari Ma'had DDI Pangkajene untuk mengajar guru madrasah lain dalam menggunakan media pembelajaran.

Adapun yang menjadi pertimbangan lain sehingga peneliti menetapkan MTs Ma'had DDI Pangkajene sebagai lokasi penelitian adalah:

- a. Penulis merupakan tenaga guru yang bertugas di Madrasah Tsanawiyah DDI Kulo yang berada di wilayah kecamatan Panca Rijang, sehingga penulis memiliki tanggung jawab akademik untuk melihat sejauh mana efektivitas penggunaan media pembelajaran pendidikan agama Islam dalam meningkatkan prestasi peserta didik di Madrasah Tsanawiyah Ma'had DDI Kabupaten Sidrap
- b. Madrasah ini merupakan Madrasah swasta yang telah memiliki, visi dan misi yang menjadi rujukan bagi Madrasah swasta lainnya.
- c. Penulis belum menemukan penelitian serupa yang membahas masalah efektivitas penggunaan media pembelajaran pendidikan agama Islam dalam meningkatkan prestasi belajar peserta didik di Madrasah Tsanawiyah ma'had DDI Pangkajene Kabupaten Sidrap

B. Pendekatan Penelitian

Pendekatan yang dilakukan dalam penelitian ini adalah:

- a. Pendekatan Pedagogis, pendekatan yang digunakan oleh penulis mengkaji pendapat atau pemikiran praktisi pendidikan yang berhubungan tugas dan fungsi pengawas dalam melaksanakan kegiatan supervisi akademik untuk dapat meningkatkan kinerja guru melalui pelaksanaan pembelajaran kepada peserta didik, sehingga pencapaian indikator pembelajaran dapat tercapai dengan baik.

- b. Pendekatan Psikologis, pendekatan ini digunakan untuk mempelajari gejala perilaku seseorang yang tampak lahiriah terjadi karena dipengaruhi oleh proses mental terhadap keyakinan.³ Pendekatan psikologis dalam penelitian ini dimaksudkan untuk melihat dan mengkaji perilaku guru, Peserta didik, sebagai objek terdapat dalam penelitian ini..
- c. Pendekatan Manajerial, pendekatan ini digunakan untuk melihat sistem manajerial guru dalam merencanakan, melaksanakan pembelajaran PAI dengan menggunakan media pembelajaran dalam meningkatkan prestasi belajar peserta didik.

C. Sumber Data

Sumber data yang digunakan penulis dalam penelitian ini terdiri dari dua jenis data, yaitu:

1. Sumber Data Primer

Sumber data primer adalah Guru PAI MTs Ma'had DDI Pangkajene, dan Kepala Madrasah Ma'had DDI Pangkajene, Wakamad Kesiswaan, Wakamad Kurikulum, dan beberapa peserta didik, yang berada di Kecamatan Maritengngae.

2. Sumber Data Sekunder

Sumber data sekunder merupakan data yang tidak langsung memberikan data kepada pengumpul data, misalnya melalui dokumentasi atau melalui orang yang tidak terlibat langsung dalam ruang lingkup yang akan diteliti.⁴ Sumber Data sekunder adalah data yang bersifat dokumen, seperti data guru PAI, data Prestasi peserta didik beberapa tahun terakhir dan Media pembelajaran serta alat instrumen penilaian guru untuk Peserta didik.

³Lihat Zakiah Daradjat, *Ilmu Jiwa Agama* (Jakarta: Bulan Bintang, 2005), h.12.

⁴Lihat Sugiyono, *Metode Penelitian Pendidikan; Pendekatan Kuantitatif, Kualitatif dan R&D* (Bandung: Alfabeta, 2011), h. 193.

D. Metode Pengumpulan Data

Metode pengumpulan data yang digunakan pada penelitian lapangan atau *field research*, yaitu penulis mengumpulkan data dengan mengadakan penelitian langsung pada obyek yang akan diteliti dengan menggunakan berbagai instrumen sebagai berikut:

a. Observasi

Observasi adalah pengamatan dan pencatatan secara sistematis terhadap unsur-unsur yang tampak dalam suatu gejala atau gejala-gejala pada objek penelitian untuk mengetahui keberadaan obyek, situasi, konteks dan maknanya dalam upaya mengumpulkan data penelitian.⁵ Observasi atau pengamatan difokuskan pada aktifitas kegiatan pengawas PAI dalam melaksanakan supervisi akademik dan guru pendidikan agama Islam dalam proses pembelajaran di kelas.

Pelaksanaan observasi ini dapat dilakukan dengan cara observasi *pertisipan* dan *non partisipan*. Observasi *partisipan* yaitu peneliti berada dalam kegiatan yang dilakukan oleh guru guna mengamati apa yang dilakukannya dalam menggunakan media pembelajaran, dan observasi *non partisipan* yaitu peneliti tidak terlibat secara langsung hanya menjadi pengamat *independent* pada saat terjadinya pengambilan data ataupun penelitian di lapangan MTs Ma'had DDI Pangkajene.

b. Wawancara

Wawancara yaitu mengajukan pertanyaan lisan yang dilakukan untuk memperoleh informasi dengan cara mewawancarai langsung orang-orang yang dianggap dapat memberikan keterangan yang aktual dan akurat, dalam hal ini,

⁵Hadari Nawawi dan Martini Hadari, *Instrumen Penelitian Bidang Sosial* (Pontianak: Gajah Mada University Press, 2006), h. 74.

para kepala madrasah dan guru PAI yang berada di MTs Ma'had DDI Pangkajene, Untuk pelaksanaan wawancara dengan informan secara luwes dan kondusif, pewawancara telah memperhatikan keadaan informan yang akan diwawancarai dengan terlebih dahulu menyiapkan daftar pertanyaan yang terdapat dalam pedoman wawancara.

c. Dokumentasi

Dokumentasi adalah mencari data mengenai hal-hal atau variabel berupa catatan, transkrip, buku, surat kabar, majalah, prasasti, notulen rapat, agenda dan sebagainya.⁶ Dokumentasi berasal dari kata dokumen, yang artinya barang-barang tertulis, dalam menggunakan dokumentasi, penulis menyelidiki benda-benda tertulis seperti peraturan-paraturan, buku profil, catatan harian dan dokumentasi lainnya.⁷

Dokumen yang dijelaskan sebagai sumber data dalam penelitian ini meliputi: keadaan pengawas, program supervisi akademik, keadaan guru dan semua yang terkait dengan struktur organisasi kepengawasan, dan foto-foto pelaksanaan supervisi akademik yang dilaksanakan pada MTs Ma'had DDI Pangkajene.

E. Instrumen Penelitian

Penelitian yang bermutu dapat dilihat dari hasil penelitian, sedangkan kualitas hasil penelitian sangat tergantung pada instrumen dan kualitas pengumpulan data. Sugiyono menyatakan, bahwa ada dua hal utama yang mempengaruhi kualitas hasil penelitian yaitu kualitas instrumen penelitian dan

⁶Joko Subagyo, *Metode Penelitian dalam Teori dan Praktek* (Jakarta: Rineka Cipta, 2011), h. 202.

⁷Suharsimi Arikunto, *op. cit.*, h. 158.

kualitas pengumpulan data.⁸ Instrumen penelitian adalah peneliti sendiri sebagai *key instrumen* artinya peneliti sendiri sebagai instrumen kunci dan penelitian disesuaikan dengan metode yang digunakan. Penulis menggunakan beberapa jenis instrumen yaitu:

1. Panduan observasi adalah alat bantu berupa pedoman pengumpulan data yang digunakan pada saat proses melakukan observasi terhadap objek penelitian di lapangan.
2. Pedoman wawancara adalah alat berupa catatan-catatan pertanyaan yang digunakan dalam mengumpulkan data pada saat melaksanakan wawancara dengan informan.
3. *Check list* dokumentasi yaitu catatan yang berbentuk tulisan langsung atau arsip-arsip, instrumen penilaian, foto kegiatan supervisi akademik pengawas, data guru, data pengawas, program kerja pengawas atau dokumen penting lainnya yang berhubungan dengan pembahasan penelitian tesis.

F. Teknik Pengolahan dan Analisis Data

Penelitian ini menggunakan analisis deskriptif kualitatif, yakni penyusunan data untuk kemudian dijelaskan dan dianalisis serta dilakukan bersamaan dengan pengumpulan data. Analisis deskriptif ini dimaksudkan untuk menemukan dan mendeskripsikan tentang efektivitas penggunaan media pembelajaran pendidikan agama Islam dalam meningkatkan prestasi peserta didik di Madrasah Tsanawiyah Ma'had DDI Pangkajene Kabupaten Sidrap. Penelitian ini berusaha mendeskripsikan serta menginterpretasikan secara faktual dan akurat mengenai fakta-fakta yang ada dan fenomena yang terjadi di lapangan.

⁸*Ibid.*, h. 62.

Proses pengolahan data mengikuti teori Miles dan Huberman, sebagaimana yang dikutip oleh Sugiyono, bahwa proses pengolahan data melalui tiga tahap, yaitu reduksi data, penyajian data, dan verifikasi data atau penarikan kesimpulan.⁹ Data yang dikumpulkan kemudian diolah dan dianalisis dengan langkah-langkah sebagai berikut:

1. Reduksi data

Reduksi data, yaitu penulis merangkum dan memilih beberapa data yang penting yang berkaitan dengan efektivitas penggunaan media pembelajaran pendidikan agama Islam dalam meningkatkan prestasi peserta didik di Madrasah Tsanawiyah Ma'had DDI Pangkajene Kabupaten Sidrap

Data yang telah direduksi kemudian disajikan dalam bentuk teks yang bersifat deskriptif naratif dalam laporan penelitian. Dengan demikian, gambaran kebenaran hasil penelitian akan lebih jelas dan lebih akurat.

2. Penyajian Data

Penyajian data yang dimaksud adalah penyajian data yang sudah disaring dan diorganisasikan secara keseluruhan dalam bentuk tabulasi dan kategorisasi. Dalam penyajian data dilakukan interpretasi terhadap hasil data yang ditemukan sehingga kesimpulan yang dirumuskan menjadi lebih obyektif.

Setelah data direduksi, langkah selanjutnya adalah mendisplaykan data. Dalam penelitian kualitatif, penyajian data biasa dilakukan dalam bentuk uraian singkat, bagan, hubungan antar kategori dan sejenisnya. Menurut Miles dan Huberman dalam Sugiyono, yang paling sering digunakan dalam menyajikan data dalam penelitian kualitatif dalam bentuk teks yang bersifat *naratif*, dapat juga berupa *grafik*, *matrik*, *network*, dan *chart*.¹⁰

⁹Sugiyono, *op. cit.*, h. 246.

¹⁰*Ibid.*, h. 249.

Penyajian data, yaitu data yang sudah diedit diorganisir secara keseluruhan. Data yang berbentuk angka seperti jumlah pengawas, jumlah guru, jumlah sekolah, dan sarana prasarana disajikan dalam bentuk tabel. Sedangkan data yang sifatnya kualitatif seperti sikap, perilaku, dan pernyataan disajikan dalam bentuk *deskriptif naratif*.

3. Penarikan Kesimpulan atau Verifikasi Data

Penarikan kesimpulan atau verifikasi data adalah upaya untuk mendapatkan kebenaran dan keaslian data dari informan. Dalam verifikasi data ini akan diprioritaskan kepada keabsahan sumber data atau tingkat objektivitas data serta keterkaitan antar sumber data yang satu dengan lainnya dan selanjutnya di tarik kesimpulan.

G. Pengujian Keabsahan Data

Dalam penelitian kualitatif perlu ditetapkan keabsahan data untuk menghindari data yang tidak valid. Hal ini untuk menghindari adanya jawaban atau informasi yang tidak jujur. Pengujian keabsahan data dalam penelitian ini menggunakan teknik triangulasi yaitu: teknik pemeriksaan keabsahan data dengan memanfaatkan sesuatu yang lahir di luar data untuk keperluan pengecekan data atau sebagai perbandingan terhadap data yang ada. Triangulasi dilakukan dan digunakan untuk mengecek keabsahan data yang terdiri dari sumber, metode, dan waktu.¹¹

1. Triangulasi dengan menggunakan sumber yaitu dengan cara membandingkan dan mengecek kembali derajat kepercayaan suatu informasi yang diperoleh dari lapangan penelitian melalui sumber yang ada.

¹¹Sanafiah Faisal, *Metodologi Penelitian sosial* (Cet.I; Jakarta: Erlangga, 2001),h. 33.

2. Triangulasi dengan menggunakan metode yaitu dengan cara membandingkan hasil data observasi dengan data dari hasil wawancara, sehingga dapat disimpulkan kembali untuk memperoleh derajat dan sumber, sehingga menjadi data akhir autentik sesuai masalah pada penelitian ini.
3. Triangulasi dengan menggunakan waktu yaitu dengan melakukan pengecekan wawancara, observasi atau metode lain dalam waktu dan situasi yang berbeda untuk menghasilkan data yang valid sesuai dengan masalah penelitian.¹²

Adapun triangulasi dengan metode ini dilakukan dengan dua cara :

- a. Membandingkan hasil pengamatan dengan hasil pengamatan berikutnya.
- b. Membandingkan hasil pengamatan dengan hasil wawancara .

Membandingkan hasil wawancara pertama dengan wawancara berikutnya, serta hasil dari diskusi dengan teman sejawat, member check, study kasus, triangulasi, meningkatkan ketekunan, dan telaah referensi. Penekanan dengan hasil perbandingan ini untuk mengetahui alasan-alasan terjadinya perbedaan data yang diperoleh selama pengumpulan data.

¹²Sugiyono, *Metode Penelitian Pendidikan: Pendekatan Kuantitatif; Kualitatif, dan R&D* (Cet. XI; Bandung, 2010), h. 273-274.

BAB IV

ANALISIS EFEKTIVITAS PENGGUNAAN MEDIA PEMBELAJARAN PAI DALAM MENINGKATAN PRESTASI BELAJAR PESERTA DIDIK DI MTs MA'HAD DDI PANGKAJENE KABUPATEN SIDRAP

A. Profil MTs Ma'had DDI Pangkajene Kabupaten Sidrap

Pada awal berkembangnya Madrasah DDI di kabupaten Sidrap yang diprakarsai oleh K.H. Abd. Hakim Lukman mantan ketua pengadilan Agama Sidrap sekitar tahun 1950 bertempat di halaman mesjid Jami' Pangkajene kemudian dilanjutkan oleh Alm. Abd. Rahman Dg Manessa tahun 1954 yang kemudian di tugaskan oleh Gurutta K.H. Abd. Rahman Ambo Dalle pada tahun 1954 dengan SK dan gaji empat ikat padi yang berdiri di kampung Benteng Lewo lama berada di kolong rumah H. Abd. Karim, yang kemudian Abd. Rahman Dg Manessa di kawinkan dengan dengan seorang perempuan yang bernama Hj. Ripa, yang kemudian berpindah ke pangkajene yang kemudian diteruskan dengan Abd. Rahman Ahmad dan H. Muh. Rafi yang bertempat di belakang mesjid Taqwa di Kampung Baru Benteng lewo pada tahun 1977, yang pada saat itu berubah nama menjadi PGA 4 (empat) dan 6 (Enam) tahun dan kemudian pada tahun 1979/1980 PGA berubah nama menjadi Madrasah Tsanawiyah dan Aliyah sesuai dengan peraturan pemerintah tahun 1989 Madrasah ini menjadi pesantren atas prakarsa H. Muchtar bersaudara dan K.H. Abd. Rahman Ahmad berlokasi di Benteng Lewo lama dengan nama Pesantren Nurul Haq DDI maka dipindahkanlah MTs tersebut ke dalam pesantren yang bernama pondok pesantren Ma'had DDI yang dipimpin oleh K.H. Abd. Rahman Ahmad kemudian setelah K.H. Abd. Rahman Ahmad meninggal dunia 7 Ramadhan 1423 H atau tahun 2002 kemudian berlanjut sampai pimpinan sekarang.

Berikut daftar tabel pimpinan kepala Madrasah tsanawiah Ma'had DDI Pangkajene.

Tabel 2.1

Daftar Nama Kepala MTs MA'HAD DDI

No	Nama Kepala MTs MA'HAD DDI	PERIODE
1	K.H. Abd. Rahman Ahmad, BA	1977-1996
2	Drs. Mhd Arifin Ali	1996-1998
3	Drs Abd. Kadir	1998- 2000
4	Dra. Hj. Rahimah	2000-2005
5	Hj. I Masuara, BA	2006-2010
6	Sirajuddin, S.Ag. M.Ag.	2010-2011
7	Hariani Ilyas	2011 sampai skrg

Data dokumentasi MTs Ma'had DDI Pangkajene.

Setelah perjalanan yang berliku dan melewati tantangan yang panjang kembali Madrasah itu kini mempunyai tempat tersendiri dihati masyarakat sekitar dibawah pimpinan Hariani Ilyas S.Ag sehingga Madrasah tersebut berkembang dengan pesat seperti sekarang ini yang mempunyai jumlah siswa 137 orang yang sudah dianggap besar di lihat dari banyaknya sekolah dan Madrasah negeri yang bertebaran di pangkajene di dekat Madrasah ini berdiri dan juga sesuai dengan program pemerintah untuk dua anak cukup yaitu program KB yang dianggap berhasil mengurangi jumlah penduduk.

1. Keadaan pendidik dan pegawai

Berikut kepemimpinan yang ada di MTs Ma'had DDI Pangkajene beserta

Visi dan misinya

- | | |
|-----------------------------|----------------------------|
| a. Kepala Madrasah | : Hariani Ilyas S.Ag. |
| Wakil Kepala Madrasah | : Drs. Masniati |
| Wakil Ur. Kurikulum | : Muhammad Idris R. S.Ag. |
| Wakil Ur. Kepeserta didikan | : Hariana S.Pd.I. |
| Wakil Ur. Sarpras | : Muh. Ahmad S.Pd.I., M.A. |
| Wakil Ur. Humas | : Habibi Mustafa S.Pd.I. |

b. Visi Misi Madrasah

VISI : Sebagai Madrasah yang menghasilkan Santri yang berbasis IPTEK, IMTAK yang berakhlakul Karimah

MISI :

1. Pembinaan Santri yang Religius, Berakhlakul Karimah, Penghayatan Dan Pengamalan Ajaran Agama Islam dalam Kehidupan Sehari-Hari
2. Pembinaan Santri Yang Cerdas, Terampil dan Berdaya Guna dalam Kehidupan Bermasyarakat
3. Mereaktualisasi Kegiatan Ekstra Kokurikuler di bidang IMTAQ, IPTEK.

Madrasah Tsanawiyah Ma'had DDI Pangkajene merupakan salah satu Madrasah yang di unggulkan karena pengaruh dari banyaknya kegiatan yang di adakan oleh MTs Ma'had DDI Pangkajene serta para pendidik yang berada di sana memiliki kompetensi pendidik yang mempunyai kualifikasi ijazah yang rata-rata Strata Satu (S1), namun itu semua tidak membuat pendidik di Madrasah ini cepat puas karna mereka terus menerus melakukan pembinaan demi pembinaan bahkan kemampuan yang di miliki oleh pendidiknya mendapat dukungan penuh oleh kepala Madrasah, ketua komite serta para dewan pembina DDI cabang sidrap, bahkan melengkapi semua peralatan, sarana dan prasana yang dibutuhkan dalam pembinaan dan pengajaran.

Tabel 2.1

Daftar nama pendidik dan tugas pokoknya di MTs Ma'had DDI Pangkajene

No	N A M A	Tempat/tgl/lahir	SG	Ijasa/thn	Tugas pokok
1	2	3	4	5	6
1	HARIANI ILYAS, S.Ag	Pangkajene 16/08/1973	PNS	Bha. Inggris	Kepala Madrasah
2	Dra. MASNIATI	Pangkep 15/04/1969	PNS	Matematika	PENDIDIK
3	Hj. RATNA, S.PdI	Massepe 04/11/1981	GTy	Sastra Indonesia	PENDIDIK
4	MULIANI, S.PdI	Pangkajene 20/1/1980	GTy	Tarbiyah	PENDIDIK
5	MARYAM. B	Amparita 16/10/1986	GTy	Tarbiyah	PENDIDIK
6	NUR ASIA, S.PdI	Pangkajene 26/11/1985	GTy	T.Inggris	PENDIDIK
7	NINING ANDRIYANTI, S.PdI	Pangkajene, 10/10/1980	GTy	Tarbiyah	PENDIDIK
8	SUDARMIN B	Amparita 15/09/1994	GTy	Tarbiyah	TU
9	SALMAN	Macege, 21/08/1986	GTy	Managemen Bisnis	TU
10	Ir. IMRAN, ST	Sidrap,	GTy	Teknik SIPIL	PENDIDIK

		10/01/1971			
11	EKA PUTRI AWWALIAH	Rappang, 24/02/1990	GTU	Bahasa	PENDIDIK
12	MUSDA MULYA, S.PdI	Pinrang, 12/03/1989	GTU	T. Inggris	PENDIDIK
13	RAFIQA B ASTYAS	Pangkajene, 10/10/1992	GTU	Tarbiyah	BK
14	SUPARMAN USMAN	Dea 17/06/1990	GTU	Tarbiyah	STAF TU
15	SULAIMAN S.Pd.I.	Pangkajene 15/09/1986	GTU	Tarbiyah	PAI/ Qur'an hadis
16	HADIJAH S.Ag.	Sidrap 03/12/1975	GTU	Tarbiyah	PAI/BTQ/SKI
17	MUH. IDRIS R., S.Ag.	Pangkajene 23/05/1976	GTU	Tarbiyah	PAI/ Fiqih
18	JUMARDIN S.Pd.I.	Pangkajene 13/10/1989	GTU	Tarbiyah	Aqidah Akhlak
19	SIRAJUDDIN S.Pd.I.	Pangkajene 04/05/1974	GTU	Tarbiyah	Bhs Arab

Data Administrasi tata usaha, MTs Ma'had DDI Pangkajene

Dari data di atas dapat di tarik kesimpulan bahwa pendidik serta staf tata usaha di MTs Ma'had DDI Pangkajene, sudah S1 (Strata Satu), tentunya salah satu kompetensi pendidik yaitu pedagogik terpenuhi meskipun masih ada kriteria yang lain dalam kompetensi pedagogik yang belum sepenuhnya terpenuhi.

2.keadaan Peserta Didik

Jumlah peserta didik yang ada adalah 137 terbagi dalam 3 (Tiga) Kelas Peserta didik merupakan subjek sekaligus sebagai objek pendidikan. Peserta didik yang diterima di MTs Ma'had DDI Pangkajene adalah peserta didik yang telah melewati jenjang pendidikan sekolah menengah pertama (SD/MI)

Tabel II
Daftar Keadaan Peserta Didik

NO.	URAIAN	JENIS KELAMIN		JML
		LAKI-LAKI	PEREMPUAN	
1	Kelas VII A	10	11	21
2	Kelas VII B	11	10	21
3	Kelas VII C	9	11	20
4	Kelas VIII A	13	15	28
5	Kelas VIII B	11	12	23
6	Kelas IX A	7	5	12
7	Kelas IX B	6	6	12
J U M L A H		67	70	137

Data Administrasi Tata Usaha MTs Ma'had DDI Pangkajene

Keadaan peserta didik yang diterima di MTs Ma'had DDI Pangkajene memiliki latar belakang yang berbeda. Sekalipun begitu, hal tersebut bukan menjadi persyaratan penting dalam penerimaan. Fokus utama dalam penerimaan sangat ditunjang oleh kualitas atau standarisasi nilai yang telah disepakati oleh pihak Madrasah dan komitmen yang tinggi dari calon peserta didik untuk menerima segala peraturan dan kebijakan yang ada di sekolah tersebut. Untuk lebih jelasnya, keadaan peserta didik di MTs Ma'had DDI Pangkajene ini dapat dilihat pada tabel di atas.

3. Keadaan Sarana Prasarana

Guna membantu kelancaran proses pembelajaran dalam mencapai tujuan pendidikan, sarana merupakan suatu hal yang sangat penting. Secara makro, seluruh lingkungan fisik di MTs Ma'had DDI Pangkajene dirancang untuk memberikan fasilitas kenyamanan dalam proses pendidikan, misalnya rancangan halaman, tata letak bangunan, taman, tempat parkir dan lain-lain, merupakan prasarana yang dikelola dengan baik oleh MTs Ma'had DDI Pangkajene. Apalagi prestasi yang dicapai sebagai madrasah yang berwawasan lingkungan. Sementara itu secara mikro, ada tiga komponen sarana pendidikan yang secara langsung memengaruhi kualitas hasil pembelajaran, yaitu buku pelajaran dan perpustakaan, peralatan laboratorium, dan peralatan pendidikan di dalam kelas. Kesemuanya itu cukup tersedia di MTs Ma'had DDI Pangkajene sehingga proses pembelajaran dapat berjalan dengan lancar.¹

Adapun luas tanah lokasi MTs. Ma'had DDI Pangkajene secara keseluruhan adalah 46.684 m² dengan berbagai bangunan/ruang yang ada sebagai berikut:

¹Muh. Ahmad, Wakil Kepala Madrasah Urusan Sarana Prasarana MTs Ma, had DDI Pangkajene, *Wawancara* oleh penulis di Pangkajene pada tanggal 03 April 2013.

TABEL III
Keadaan Sarana Prasarana
MTs Ma'had DDI Pangkajene

RUANG	JUMLAH	LUAS (m ²)
Teori/Kelas	7	240 m
Laboratorium	1	144 m
Perpustakaan	1	120,00
Ketrampilan	1	65 m
WC/Kamar Mandi	5	16 m x 5 rg
Gudang	1	30
Rumah Penjaga Sekolah	1	49
Rg. Tata Usaha	1	56
Rg. BP/BK	1	36
Rg. Pramuka/PMR	1	36
Rg. Aula	1	240
Rg. Pendidik	1	144
Rg. Koperasi	1	36
Rg. Komputer	1	70
Rg. OSIS	1	58
Rg. Dharmawanita	1	49
Rg. Musallah	1	49
Kantin	1	84

Sumber data: Dokumen MTs Ma'had DDI Pangkajene

Salah satu sarana penunjang dalam proses pembelajaran adalah perpustakaan. Di perpustakaan MTs Ma'had DDI Pangkajene tersedia 2980 eksemplar buku yang terdiri atas 256 judul. Jumlah ini diupayakan terus meningkat setiap tahunnya seiring dengan kebutuhan peserta didik dan perkembangan zaman. Penataan ruangan yang nyaman, tersedianya taman belajar yang sejuk dan asri di luar ruangan, semakin melengkapi fasilitas perpustakaan.

B. Gambaran Penggunaan Media PAI dalam Pembelajaran di MTs Ma'had DDI Pangkajene Kabupaten Sidrap

1) Latar Belakang Penggunaan Media PAI di MTs Ma'had DDI Pangkajene

Pendidik merupakan kompetensi paling menentukan dalam sistem pendidikan secara keseluruhan, yang harus mendapat perhatian sentral, pertama dan utama. Figur yang satu ini akan senantiasa akan menjadi sorotan strategis ketika berbicara masalah pendidikan, karena pendidik selalu terkait dengan komponen manapun dalam sistem pendidikan. Pendidik memegang peran utama dalam pembangunan pendidikan, khususnya yang diselenggarakan secara formal di sekolah. Pendidik juga sangat menentukan keberhasilan peserta didik, terutama dalam kaitannya dengan proses belajar-mengajar. Pendidik merupakan komponen yang paling berpengaruh terhadap terciptanya proses dan hasil pendidikan yang berkualitas. Oleh karena itu, pendidik dituntut untuk memiliki sejumlah kompetensi agar dapat melaksanakan tugasnya secara professional dan penuh tanggung jawab.

Wawancara dengan pendidik PAI di MTs Ma'had Pangkajene bahwa:

Dalam melaksanakan kegiatan proses pembelajaran, pendidik seyogianya pandai-pandai menentukan pendekatan sistem pembelajaran yang benar-benar pas dengan sifat pokok bahasan media pendidikan sumber daya manusia untuk menyambut tuntutan ilmu pengetahuan dan teknologi, dan kemampuan peserta didik, tujuan instruksional yang hendak di capai.²

Pendidik menciptakan situasi belajar bagi anak yang kreatif, aktif dan menyenangkan. Memberikan ruang yang luas bagi anak untuk dapat mengeksplor potensi dan kemampuannya sehingga dapat dilatih dan dikembangkan pengembangan peserta didik untuk mengaktualisasikan berbagai potensi yang dimilikinya. Pengembangan peserta didik merupakan kompetensi yang harus dimiliki oleh pendidik, untuk mengaktualisasikan berbagai potensi yang para

²Sulaiman, Pendidik Bidang Study Qur'an Hadis, *Wawancara* oleh Penulis di Pangkajene Tgl 8 april 2013.

peserta didik. Pendidik memiliki kemampuan untuk membimbing anak, menciptakan wadah bagi anak untuk mengenali potensinya dan melatih untuk mengaktualisasikan potensi yang dimiliki Adapun minat yang melatar belakangi penggunaan Media Pembelajaran PAI di MTs Ma'had DDI Pangkajene adalah untuk memanfaatkan fasilitas Media Pembelajaran PAI yang ada sehingga dapat mendukung tercapainya target pembelajaran PAI menjadi lebih optimal.

Dalam wawancara dengan pendidik PAI di MTs. Ma'had DDI Pangkajene dikatakan bahwa:

Pendidik sudah membiasakan untuk menggunakan media apalagi Di sisi lain agar yang memanfaatkan Media Pembelajaran PAI bukan hanya mata pelajaran umum, namun PAI juga dapat memanfaatkannya. Media Pembelajaran PAI dipilih untuk pembelajaran PAI di MTs Ma'had DDI Pangkajene agar menjadi lebih efektif. Hal ini dapat menjadi solusi bagi pembelajaran PAI yang waktunya hanya 2 jam setiap minggu sementara materinya cukup banyak.³

Media Pembelajaran PAI digunakan di MTs Ma'had DDI Pangkajene dengan tujuan untuk:

- a) Meningkatkan daya serap peserta didik terhadap materi
- b) Menjadikan pembelajaran lebih menyenangkan dan menarik perhatian peserta didik
- c) Meningkatkan hasil belajar peserta didik dalam mata pelajaran PAI
- d) Meningkatkan minat belajar peserta didik terhadap mata pelajaran PAI
- e) Meningkatkan apresiasi terhadap mata pelajaran PAI bagi peserta didik maupun stake holder di MTs Ma'had DDI Pangkajene menjadi lebih baik

Media Pembelajaran PAI berfungsi untuk menambah pengetahuan umum dan dapat meningkatkan kompetensi peserta didik seperti contoh yaitu artikel yang diberikan pendidik PAI kepada peserta didik untuk menunjang keberhasilan

³Hadijah, Pendidik Bidang Study BTQ/SKI, *Wawancara*, di Pangkajene Tgl 9 April 2013.

Pembelajaran PAI. Dengan menggunakan media pembelajaran di MTs Ma'had DDI Pangkajene dapat dikatakan efektif berdasarkan kriteria sebagai berikut:

- 1) Kecermatan penguasaan kemampuan atau perilaku yang dipelajari Peserta didik lebih cepat dan cermat dalam memahami materi pembelajaran yang telah di-*rearrange* oleh pendidik. ⁴
- 2) Kecepatan untuk kerja sebagai bentuk hasil belajar. Peserta didik dapat mengerjakan tugas yang tercantum dalam VCD pembelajaran secara cepat dan sesuai dengan waktu yang ditentukan oleh pendidik.
- 3) Kesesuaian dengan prosedur kegiatan belajar yang harus ditempuh KBM yang ditempuh dalam pembelajaran PAI dengan menggunakan media pembelajaran di MTs Ma'had DDI Pangkajene sudah sesuai dengan program tahunan, silabus, dan rencana pembelajaran.
- 4) Kuantitas untuk kerja sebagai bentuk hasil belajar Kuantitas dari hasil pembelajaran ini dapat dikatakan sudah memenuhi target dari tujuan pembelajaran PAI yakni Standar Ketuntasan Belajar Minimal (SKBM) untuk mata pelajaran PAI di MTs Ma'had DDI Pangkajene adalah 65 sedangkan hasil akhir dari pembelajaran adalah dengan nilai rata-rata 85
- 5) Kualitas hasil akhir yang dapat dicapai Kualitas dari hasil dapat dideskripsikan predikat baik berdasarkan rata-rata diatas.
- 6) Tingkat retensi belajar kemampuan atau tingkat retensi peserta didik dapat dikatakan sudah baik hal ini dilihat ketika pelajaran telah selesai pendidik memberikan pertanyaan sambil memberikan ringkasan cerita, kemudian peserta didik menjawab pertanyaan tersebut. Hal tersebut juga dilakukan pada pertemuan sesudahnya. Adapun pembelajaran PAI yang menggunakan

⁴Hariani Ilyas, Kepala Madrasah, *Wawancara*, di Pangkajene Tgl 15 April 2013.

Media Pembelajaran berbasis elektronik dilaksanakan di ruang khusus yaitu ruang Multimedia.

2. Media yang digunakan dalam Pembelajaran PAI di MTs Ma'had DDI Pangkajene

Seorang pendidik perlu mengetahui bahwa Peserta didik belajar dengan cara yang berbeda-beda dan dengan kecepatan yang berbeda pula. Ada peserta didik yang dapat belajar baik melalui ceramah yang tersusun rapi, dan ada yang memerlukan bentuk visual dengan banyak gambar atau bagan. Adapula yang sangat mudah hanya dengan penyelesaian-penyelesaian abstrak.

Wawancara dengan kepala Madrasah tsanawiyah Ma'had DDI Pangkajene:

Seorang pendidik harus bertanggung jawab agar apa yang diajarkan kepada peserta betul-betul dapat dimengerti. Sehingga perlu mengetahui dan mencari media apakah yang harus digunakan untuk mempermudah proses belajar sehingga tujuan pengajaran dikatakan berhasil apabila interpretasi, reaksi atau respek peserta didik sesuai dengan tujuan pesan atau pelajaran tersebut. Kriteria pemilihan media belajar pembelajaran yang afektif memerlukan perencanaan yang baik. Media yang akan digunakan dalam proses pembelajaran itu juga memerlukan perencanaan yang baik.⁵

Meskipun demikian, kenyataan di lapangan menunjukkan bahwa seorang pendidik memilih salah satu media dalam kegiatannya di kelas atas dasar pertimbangan antara lain:

- a) Pendidik merasa sudah akrab dengan media papan tulis atau proyektor transparansi,
- b) Pendidik merasa bahwa media yang dipilihnya dapat menggambarkan dengan lebih baik dari pada dirinya sendiri-misalnya diagram pada flip chart, atau
- c) Media yang dipilihnya dapat menarik minat dan perhatian peserta didik, serta menuntunnya pada penyajian yang lebih terstruktur dan terorganisasi.

⁵Hariani Ilyas, Kepala Madrasah, *Wawancara*, di Pangkajene Tgl 15 April 2013

Pertimbangan ini diharapkan oleh pendidik dapat memenuhi kebutuhannya dalam mencapai tujuan yang telah ia tetapkan.

Seperti dalam aktifasi wawancara dengan salah satu pendidik PAI Dalam pemilihan media perlu selektif dikarenakan jangan sampai media yang digunakan tidak sesuai dengan keadaan peserta didik dan program pengajaran, Kriteria pemilihan media bersumber dari konsep bahwa media merupakan bagian dari sistem instruksional secara keseluruhan.⁶

Untuk itu, ada beberapa kriteria yang patut diperhatikan dalam memilih media:

- 1) Sesuai dengan tujuan yang akan dicapai. Media dipilih berdasarkan tujuan instruksional yang telah ditetapkan yang secara umum mengacu kepada salah satu atau gabungan dari dua atau tiga ranah kognitif, afektif, dan psikomotorik.
- 2) Tepat untuk mendukung isi pelajaran yang sifatnya fakta, konsep, prinsip, atau generalisasi. Agar dapat membantu proses pembelajaran yang efektif, media harus selaras dan sesuai dengan kebutuhan tugas pembelajaran dan kemampuan mental peserta didik.
- 3) Praktis, luwes, dan bertahan. kriteria ini menuntun para pendidik untuk memilih media yang ada, mudah diperoleh, atau mudah dibuat sendiri oleh pendidik. Media yang dipilih hendaknya dapat digunakan di mana pun dan kapan pun dengan peralatan yang tersedia di sekitarnya, serta mudah dipindahkan dan dibawa ke mana-mana
- 4) Pendidik terampil menggunakannya. Ini merupakan kriteria yang paling utama, tidak akan berarti apa-apa jika pendidik tidak dapat menggunakan media dalam proses belajar mengajar sebagai upaya mempertinggi mutu dan hasil belajar.
- 5) Pengelompokan sasaran. Media yang efektif untuk kelompok besar belum tentu sama efektifnya jika digunakan pada kelompok kecil atau

⁶M. Idris,R, Pendidik Bidang Study Fiqh, *Wawancara*, di Pangkajene Tgl 16 April 2013.

perorangan, oleh karena itu sangat dibutuhkan pengelompokan sasaran tersebut.

- 6) Mutu teknis. Pengembangan visual baik gambar maupun fotograf harus memenuhi persyaratan teknis tertentu.

Selanjutnya itu diperjelas oleh wakil kepala Madrasah bagian perlengkapan yang mengatakan bahwa:

Untuk penggunaan media diperlukan keahlian pendidik dalam memilih media yang sesuai dengan topik yang dibahas, perkembangan kognitif bidang pengalaman dan latar belakang pengetahuan peserta didik. Di MTs Ma'had DDI Pangkajene terdapat seperangkat peralatan yang digunakan sebagai media belajar, yang antara lain Televisi, seperangkat LCD Projector, VCD Player, Komputer, Seperangkat *sound system*, yang berada dalam satu kesatuan di dalam ruang multimedia dan ada juga Media belajar konvensional, antara lain alat peraga, papan tulis, dan alam.⁷

Untuk hal ini kemudian penulis mewancarai wakil kepala Madrasah bagian kurikulum yang sudah lama menggunakan media pembelajaran bahwa:

Mengingat banyaknya media yang dapat digunakan dalam pembelajaran PAI maka seorang pendidik harus mampu memilih metode dan media yang tepat dan sesuai dengan isi materi dan tujuan pembelajaran yang disampaikan. Penggunaan Media Pembelajaran PAI dalam pembelajaran PAI ini dimaksud untuk menjawab masalah pembelajaran yang berhubungan dengan kehidupan nyata, dan masalah-masalah tersebut dijawab dengan metode ilmiah, rasional dan sistematis.⁸

Karakter materi yang menggunakan media pembelajaran PAI adalah materi yang mempunyai interpretasi. Sehingga diharapkan dengan media ini peserta didik mampu mencerna dan memvisualisasikan dengan penalarannya sendiri materi yang didapat, sehingga peserta didik mampu merekam segala materi yang disampaikan lewat visualisasi tersebut.

Pendidik PAI yang lain menjelaskan bahwa setiap pendidik harus tahu beberapa tujuan dalam pembelajaran PAI katanya agar kiranya pendidik PAI tidak salah menggunakan media tanpa tahu tujuan pemakaian apalagi

⁷Habibi Mustafa, Wakil Madrasah Perlengkapan, *Wawancara*, di Pangkajene Tgl 17 April 2013.

⁸Muh. Idris, Wakil Madrasah Bag. Kurikulum, *Wawancara*, di Pangkajene Tgl 17 April 2013.

harus disesuaikan dengan kebutuhan pembelajaran sehingga media yang dibawakan oleh pendidik lebih menarik serta apa yang akan disampaikan dalam pembelajaran dapat sampai kepada peserta didik dengan baik bukan karena adanya tuntutan sebagai pendidik yang profesional.⁹

Macam-macam media yang digunakan diantaranya:

- (a) Media cetak seperti buku teks seperti buku pelajaran dan LKS, media ini sangat penting sekali, karena jika peserta didik tidak mempunyai buku panduan untuk setiap materi maka pendidik sulit untuk menerangkan materi sehingga proses belajar tidak dapat berjalan dengan baik, banyak peserta didik yang bosan jika hanya pendidik yang mempunyai catatan materi. Dan tentu saja kelas IX (Sembilan) menjadi tidak kondusif, dengan media LKS peserta didik akan sering dilatih untuk memecahkan persoalan dalam pembelajaran, sehingga peserta didik akan lebih aktif dalam belajar.
- (b) Media visual adalah media yang mengandalkan indra penglihatan, seperti OHP (dapat dipakai pada materi yang membutuhkan keterangan secara singkat sehingga memudahkan dalam mengajar dengan pendidik membuat poin-poin dari materi pelajaran), media gambar digunakan untuk memperlihatkan suatu gambar sesuai dengan materinya.
- (c) Media auditif yaitu media yang menghasilkan suara, seperti radio dan tape recorder, misalnya dipakai untuk mendengarkan bacaan-bacaan al-Qur'an dan Hadits.
- (d) Juga menggunakan media lingkungan yang terkait dengan materi seperti musholla untuk praktek masalah ibadah. Dengan adanya media dalam pembelajaran di kelas peserta didik tidak merasa bosan dan jenuh dalam melakukan belajar dan dapat membantu peserta didik untuk tercapainya tujuan dari pembelajaran. Hal ini dapat diketahui dari hasil yang cukup

⁹Sirajuddin, Pendidik Bhs Arab, *Wawancara*, di Pangkajene Tgl 17 April 2013.

maksimal dan juga respon yang diberikan oleh peserta didik selama kegiatan belajar mengajar..

C. Gambaran Prestasi Belajar PAI Peserta Didik di MTs Ma'had DDI Pangkajene Kabupaten Sidrap

1. Gambaran Prestasi Belajar Peserta Didik Sebelum Penggunaan Media Pembelajaran

Ketentuan KBK 2004 dinyatakan bahwa pendidikan nasional berfungsi mengembangkan kemampuan dan membentuk watak serta peradaban bangsa, bertujuan untuk berkembangnya potensi peserta didik agar menjadi manusia yang beriman dan bertakwa kepada Tuhan Yang Maha Esa, berakhlak mulia, sehat dan berilmu, cakap, kreatif, mandiri dan menjadi warga yang demokratis dan bertanggung jawab. Rangka pelaksanaan KBK terdapat berbagai upaya yang harus dilakukan meningkatkan kualitas pembelajaran, untuk itu sekolah diberikan kewenangan serta mandiri untuk melakukan inovasi terhadap pendidikan yang dilaksanakan sesuai kebutuhan, sehingga pelaksanaan pembelajaran PAI juga disesuaikan dengan kebutuhan dan keadaan sekolah.

Kedudukan media pembelajaran ada dalam komponen metode mengajar sebagai salah satu upaya untuk mempertinggi proses interaksi antara pendidik dan peserta didik serta interaksi antara peserta didik dengan lingkungan belajarnya. Melalui, penggunaan media pembelajaran diharapkan dapat mempertinggi kualitas proses belajar mengajar yang pada akhirnya dapat mempengaruhi hasil belajar peserta didik.

a. Proses Pembelajaran dalam Kelas.

Sebelum penggunaan media pembelajaran, kelihatan peserta didik kurangnya motivasi belajar dalam belajar itu dibuktikan dengan indeks prestasi belajar peserta didik yang hanya nilai rata-rata. Itu semua bukan berarti bahwa

penggunaan metode pembelajaran peserta didik di MTs Ma'had DDI Pangkajene tidak bermutu namun cara pembawaan materinya yang kurang menarik dilihat dari cara belajar peserta didik yang hanya sekedar melihat ataupun mencatat saja tapi tidak kelihatan reaksi yang menandakan adanya keinginan untuk bertanya ataupun mencari tahu akan materi pembelajaran yang belum jelas itu diakibatkan banyaknya peserta didik lebih senang dengan keadaan diskusi ataupun cerita dengan teman sebaya yang meja belajarnya dekat dengan meja belajarnya.

b. Pembelajaran Menghawal

Pada pembelajaran menghawal surah- surah penting peserta didik merasa sangat susah untuk menghawal karena mereka harus menulis dulu surah yang akan diawal kemudian berusaha untuk menghawalnya dimana saja mereka berada atau menghawal pada saat istirahat ataukah saat mereka bersantai sehingga menimbulkan proses yang lama dan sangat menyiksa peserta didik yang ingatannya agak kurang, namun dengan menggunakan teknologi Hp dengan Bluetoothnya ataukah kaset recorder dengan merekam ayat tersebut sehingga peserta didik bisa menghawal kapan mereka mau tanpa harus menenteng kertas catatan mereka kalau ingin menghawal dengan cepat.

2. Gambaran Peserta Didik Setelah Penggunaan Media Pembelajaran

Adapun tujuan dari pembelajaran PAI dengan menggunakan media pembelajaran di MTs Ma'had DDI Pangkajene yaitu:

- a). Meningkatkan daya serap peserta didik terhadap materi
- b). Menjadikan pembelajaran lebih menyenangkan dan menarik perhatian peserta didik
- c). Meningkatkan hasil belajar peserta didik pada mata pelajaran PAI

- d). Meningkatkan minat belajar peserta didik terhadap mata pelajaran PAI. Meningkatkan apresiasi terhadap mata pelajaran PAI bagi peserta didik maupun stake holder di MTs Ma'had DDI Pangkajene menjadi lebih baik.

1. Proses

Dalam proses pembelajaran terdapat aspek-aspek seperti halnya:

a). Perencanaan

Langkah awal yang perlu diperhatikan pada perencanaan pendidik sebagai fasilitator adalah harus benar-benar menguasai materi. Karena materi merupakan salah satu penunjang keberhasilan suatu Proses belajar mengajar. Semakin pendidik menguasai materi, maka seorang pendidik tersebut tidak akan merasa kesulitan untuk menyampaikan materinya sehingga maksimal hasil yang akan didapat dari peserta didik.

Wawancara dengan pendidik PAI di MTs Ma'had Pangkajene

Materi yang ada pada pembelajaran menggunakan media pembelajaran di MTs Ma'had DDI Pangkajene baru meliputi aspek-aspek al-Qur'an/ Hadits, Fiqh, dan Sejarah. Untuk aspek aqidah dan akhlak belum dapat disajikan dengan menggunakan media pembelajaran dengan menggunakan alat elektronika karena kendala yang ada.¹⁰

Peserta didik-peserta didik di MTs Ma'had DDI Pangkajene sangat heterogen tingkat intelektualitasnya. Ada yang mempunyai penyerapan materi cepat tetapi ada juga yang lamban. Para peserta didik MTs Ma'had DDI Pangkajene rata-rata berlatar belakang dari sekolah-sekolah dasar, bukan dari Madrasah dan pesantren sehingga pengetahuan keagamaan mereka terbatas. Mereka mendapatkan pelajaran agama hanya dari bangku sekolah, pendidik-pendidik ngaji di musholla/ masjid atau dari privat dan orang tua. Pengalaman keagamaan para MTs Ma'had DDI Pangkajene juga ikut mempengaruhi

¹⁰Jumardin, Pendidik Bidang Study Aqidah Akhlak, *Wawancara*, di Pangkajene Tgl 18 April 2013.

pembentukan intelektualitas para peserta didik. Ada peserta didik yang lingkungan sosial dan keluarganya memperhatikan pendidikan dan perilaku keagamaan mereka, tetapi juga ada peserta didik yang lingkungan sosial dan keluarganya memang kurang memperhatikan pendidikan dan perilaku keagamaan mereka.

b). Pelaksanaan

1). Menciptakan Komunikasi Pendidik harus lebih memperbanyak komunikasi dengan peserta didik. Hal ini sangat penting sekali karena murid sangat memerlukan bantuan, bimbingan dan perhatian pendidik.

2). Alokasi waktu

Alokasi waktu dalam pembelajaran PAI hanya dua jam pelajaran yakni 2 x 45 menit. Waktu menjadi lebih efektif dengan memutar VCD pembelajaran.

3). Menggunakan metode dan media pembelajaran yang baik dan bervariasi

Meskipun sudah ada VCD akan tetapi belum ada bentuk program atau materi yang sifatnya interaktif secara otomatis.

4). Adanya Partisipasi dari Peserta Didik

Peserta didik kurang aktif dalam forum diskusi, hal ini dikarenakan faktor mental yang disebabkan karena peserta didik terlalu asyik melihat atau menikmati materi yang divisualisasikan, sehingga peserta didik lupa untuk meng-*inventory* sejumlah pertanyaan yang seharusnya ditanyakan ketika materi selesai serta kurangnya pengetahuan tentang materi dan pengembangan ide sehingga menyebabkan pendidik selalu membimbing dalam setiap pertanyaan.

5). Memberikan Ringkasan.

Pendidik hanya memberikan ringkasan secara lisan sehingga bagi peserta didik ada yang mengalami kesulitan dalam mengingat ucapan pendidik, jadi pendidik juga harus menuliskan atau memberikan *print out* ringkasan dari materi yang baru saja disampaikan.

2. Evaluasi

Evaluasi yang tidak hanya pada ranah kognitif, akan tetapi pada afektif dan psikomotorik yaitu melalui sikap dan perbuatan peserta didik. Pendidik PAI melakukan evaluasi setelah melakukan pembelajaran PAI dengan menggunakan media pembelajaran pendidik dapat melihat kelebihan dan kekurangan peserta didik.

Dalam wawancara dengan wakil Madrasah bagian kurikulum mengatakan bahwa:

Pendidik dalam melakukan media pembelajaran kita juga tidak hanya sekedar menggunakan media pembelajaran saja tapi kita juga melihat sampai di mana peserta didik mampu memahami pembelajaran dengan menggunakan media supaya dapat diukur tingkat keberhasilan pembelajaran dengan menggunakan media yang ada.¹¹

Hal ini dapat dilihat saat pendidik memberikan solusi atas beberapa keluhan dan kesulitan peserta didik dalam pembelajaran PAI. Pendidik PAI di MTs Ma'had DDI Pangkajene juga memahami tingkat kecerdasan peserta didiknya, karena saat pembelajaran PAI Dengan menggunakan Media pembelajaran selesai pendidik senantiasa melakukan *post tes* dan *pre test* di pertemuan berikutnya.

Evaluasi yang dilakukan oleh pendidik meliputi:

a). Kuis.

Hal ini berupa isian singkat yang menanyakan hal-hal prinsip. Biasanya dilakukan sebelum pelajaran dimulai, digunakan untuk mengetahui dan merangsang pengetahuan awal peserta didik.

b). Pertanyaan Lisan.

Materi yang ditanyakan untuk mengetahui pemahaman peserta didik terhadap konsep, prinsip, atau teori dasar. Teknik bertanya dilakukan dengan

¹¹Muh. Idris wakil kepala Madrasah bagian Kurikulum, *Wawancara*, Pangkajene, tgl 16 april 2013

mengajukan pertanyaan kepada peserta didik, mereka diberi waktu sebentar untuk berpikir, dan selanjutnya pendidik menunjuk secara acak beberapa peserta didik untuk menjawab.

c). Tugas Kelompok

Tugas ini diberikan kepada peserta didik untuk dikerjakan secara berkelompok. Pada biasanya tugas ini bersifat insidental. Tergantung peserta didiknya. Apabila peserta didiknya dirasa cukup mampu maka tugas ini ditiadakan

d). Ulangan Harian (tes harian)

Ulangan harian dilakukan secara periodik, misalnya setiap materi pokok selesai diajarkan. Bentuk soal yang digunakan sebaiknya berupa uraian objektif atau uraian non-objektif.

e). Hasil

Hasil yang tercapai sudah sangat memuaskan yaitu nilai rata-rata berada di atas Standar Ketuntasan Belajar Minimal (SKBM) mata pelajaran PAI di MTs Ma'had DDI Pangkajene, jadi pelaksanaan pembelajaran PAI materi MTs Ma'had DDI Pangkajene sudah dapat dikatakan efektif karena SKBM dari Pendidikan agama Islam utamanya Fiqh adalah 62,5.

D. Bentuk Upaya Efektif guru PAI dalam Menggunakan Media Pembelajaran Bagi Peningkatan Prestasi Belajar Peserta Didik di MTs Ma'had DDI Pangkajene Kabupaten Sidrap.

1. Bentuk Efektif Guru PAI dalam Penggunaan Media Pembelajaran PAI Sebagai Disiplin Ilmu

Media pembelajaran sebagai disiplin ilmu, karena media meliputi objek formalnya yaitu proses (Efektif dan efisien dalam pengembangan maupun penggunaan media pembelajaran, Reliabilitas (kehandalan), Maintainabilitas

(dapat dipelihara/dikelola dengan mudah), Usabilitas (mudah digunakan dan sederhana dalam pengoperasiannya), Ketepatan pemilihan jenis aplikasi/-software/tool untuk pengembangan, Kompatibilitas (media pembelajaran dapat di instalasi/dijalankan diberbagai hardware dan software yang ada), Pemaketan program media pembelajaran terpadu dan mudah dalam eksekusi, Dokumentasi program media pembelajaran yang lengkap meliputi: petunjuk instalasi (jelas, singkat, lengkap), trouble shooting (jelas, terstruktur, dan antisipatif), desain program (jelas dan menggambarkan alur kerja program), Reusabilitas (sebagian atau seluruh program media pembelajaran dapat dimanfaatkan kembali untuk mengembangkan media pembelajaran lain), sumber dan sistem belajar pada manusia dalam semua latar, pendekatan epistemologi untuk memecahkan permasalahan. Selain itu memperkokoh landasan teoritik, konseptual, dan empirik, serta aplikasi pemecahan masalah dalam belajar melalui program media.

Seperti yang diungkapkan oleh pendidik PAI bidang study fiqh bahwa:

Berbagai peralatan dapat digunakan oleh pendidik untuk menyampaikan pesan ajaran kepada peserta didik melalui penglihatan dan pendengaran untuk menghindari verbalisme yang masih mungkin terjadi kalau hanya digunakan alat bantu visual semata. Untuk memahami peranan media dalam proses mendapatkan pengalaman belajar bagi peserta didik apalagi kalau belajar agama tentunya akan semakin menarik andaikan disertai dengan media yang menarik.¹²

Media adalah alat bantu dan perantara, atau segala sumber dalam penyampaian pesan, informasi, dan sebagainya, serta memiliki fungsi yang sangat berpengaruh dalam mendorong anak didik, khususnya dalam media pembelajaran PAI. Pendidikan agama islam (PAI) merupakan usaha sadar yang terencana untuk menyiapkan peserta didik dalam meyakini, menyakini, menghayati dan mengamalkan ajaran islam melalui kegiatan bimbingan, pengajaran atau latihan. Demikian pendidikan agama islam dapat dimaknai dalam dua pengertian, yaitu :

¹²Idris,R Pendidik Bidang Study Fiqh, *Wawancara*, di Pangkajene Tgl 16 April 2013

- a) Sebagai sebuah proses penanaman ajaran agama islam,
- b) Sebagai bahan kajian yang menjadi materi dari proses penanaman atau proses pendidikan itu sendiri.

Dalam wawancara dengan pengawas PAI dalam penggunaan media mengatakan bahwa:

Tapi tidak semua pendidik mampu menggunakan media elektronik karna kurangnya ilmu yang mereka dapatkan dalam penggunaan media elektronik seperti laptop, fokus, video, microform reader, dan lain sebagainya, makanya itu media juga suatu ilmu yang harus dikuasai oleh pendidik utamanya pendidik PAI di Madrasah atau sekolah umum.¹³

Harapannya dengan melalui media pembelajaran fungsi pendidikan agama islam dapat tercapai. Dimana fungsi pendidikan agama Islam: Pertama Pengembangan: Sebagai fungsi meningkatkan keimanan dan ketaqwaan peserta didik kepada Allah swt. Yang telah ditanamkan pada lingkungan keluarga, dan sekolah mengembangkan kemampuannya melalui pembelajaran, serta mengarahkannya kearah yang lebih baik. Kedua Penyaluran: Sebagai penyaluran bakat khusus agama sehingga berkembang secara optimal. Ketiga Perbaikan: Sebagai, dan untuk memperbaiki kesalahan-kesalahan, kekurangan, dan kelemahan peserta didik dalam keyakinan, dan pemahaman ajaran Islam. Keempat Pencegahan: Untuk menangkal hal-hal negatif dari lingkungan atau budaya luar yang membahayakan. Kelima Penyesuaian: Penyesuaian tingkah-laku peserta didik sesuai dengan ajaran agama Islam. Keenam Sumber nilai: Sumber nilai pendidikan agama Islam adalah Al-Qur'an, Hadits, dan kesepakatan Ulama dalam pendidikan, dan penerapan nilai-nilai Islam¹⁴

Wawancara dengan pendidik PAI bidang study al Qur'an Hadis

Pendidikan agama islam di Madrasah adalah pendidikan yang mengutamakan pembinaan akhlak, keimanan, ketauhidan, thaharah, yang memungkinkan peserta didik dapat hidup ditengah masyarakat dan menjadi panutan dengan teman sebayanya sekaligus bisa menjadi filter akan

¹³Husain, Pengawas PAI, *Wawancara*, di Pangkajene Tgl 16 April 2013

¹⁴M. Idris, R Pendidik Bidang Study Fiqh, *Wawancara*, di Pangkajene Tgl 16 April 2013

pergaulan bebas anak remaja sekarang yang kebanyak rusak akibat terlalu bebasnya tanpa di bekali dengan pendidikan agama yang cukup menyebabkan anak muda banyak yang salah jalan, seperti minum, mencuri, berkelahi, dan lain sebagainya makanya itu Madrasah adalah wadah untuk membina imtak dan iptek.¹⁵

Seorang pendidik, khususnya Pendidik PAI harus memiliki empat kompetensi dasar sehingga media pembelajaran pendidikan agama Islam dapat tercapai. Sebagaimana dalam PP RI No. 19/2005 tentang Standar Nasional Pendidikan Pasal 28, pendidik adalah agen pembelajaran yang harus memiliki empat jenis kompetensi, yakni kompetensi pedagogik, kepribadian, profesional, dan sosial. Dalam konteks itu, maka kompetensi pendidik dapat diartikan sebagai kebulatan pengetahuan, keterampilan dan sikap yang diwujudkan dalam bentuk perangkat tindakan cerdas dan penuh tanggung jawab yang dimiliki seseorang pendidik untuk memangku jabatan pendidik sebagai profesi.

Wawancara dengan pengawas PAI di Madrasah yang mengungkapkan:

Kalau pendidik sudah menguasai kompetensi pendidik maka tidak akan ada keraguan kualitas pendidikan akan meningkat pesat apalagi melihat seorang pendidik mampu menguasai bahan ajar serta menggunakan metode pengajaran serta menggunakan media yang mereka buat sendiri tentu hasilnya akan luar biasa bahkan saya langsung memberikan acungan jempol tapi ada tidak pendidik yang sudah menguasai kompetensi pendidik itu.¹⁶

Dengan menguasai kompetensi tersebut, dapat memudahkan pendidik dalam mengelolah, dan mengembangkan media Pembelajaran, khususnya media pembelajaran PAI. Sehingga tujuan dan fungsi media sebagai disiplin ilmu dapat terlaksana. Sebagaimana fungsi tersebut adalah, sebagai berikut :

- 1) Fungsi Atensi: mengarahkan peserta didik untuk berkonsentrasi kepada isi pelajaran yang ditampilkan.
- 2) Fungsi Minat: mendorong peserta didik untuk lebih giat belajar.
- 3) Fungsi Afeksi: menggugah emosi dan sikap peserta didik.

¹⁵Sulaiman, Pendidik Bidang Study Al Qur'an Hadist, *Wawancara*, di Pangkajene Tgl 19 April 2013

¹⁶Husain, Pengawas PAI, Kemenag Sidrap, *Wawancara*, di Pangkajene Tgl 16 April 2013

- 4) Fungsi Kompensatori: mengakomodasi peserta didik yang lemah dalam menerima dan memahami pelajaran yang disajikan secara teks atau verbal.
- 5) Fungsi Psikomotori: menggerakkan peserta didik untuk melakukan suatu kegiatan.
- (6) Fungsi Evaluasi: menilai kemampuan peserta didik dalam merespon pembelajaran

2. Penggunaan Media Pembelajaran dalam Peningkatan Prestasi Belajar Peserta Didik

Jika melihat kurikulum PAI sejak tahun 2004 kemarin yang telah berubah dari kurikulum 1994 menjadi Kurikulum Dengan menggunakan Kompetensi maka penerapan metode *problem solving* sangat mendukung terhadap penguasaan kompetensi peserta didik bidang studi Pendidikan Agama Islam.

Pentingnya penggunaan media pembelajaran dalam pembelajaran PAI di MTs Ma'had DDI Pangkajene bahwa media pembelajaran merupakan bagian dari alat motivasi ekstrinsik kegiatan belajar mengajar. Alat motivasi ekstrinsik adalah alat perangsang dari luar yang dapat membangkitkan belajar seseorang, selain itu untuk menjadikan peserta didik lebih tertarik dan semangat dalam belajar.

Dengan menggunakan media pembelajaran. Ternyata praktiknya, media pembelajaran dapat sepenuhnya digunakan secara maksimal seperti yang ditargetkan pada tujuan pembelajaran. Menurut penulis hal ini dikarenakan penggunaan media pembelajaran yang diterapkan pada pelajaran PAI di MTs Ma'had DDI Pangkajene Kurikulum dengan menggunakan Kompetensi masih pada perjalanan proses yang membutuhkan penyempurnaan, hal ini mengingat sulitnya mencari bahan dan *hardware* tambahan. Ada beberapa hal yang perlu dianalisis tentang pembelajaran PAI dengan menggunakan media pembelajaran di MTs Ma'had DDI Pangkajene. Pendidik menggunakan media pembelajaran

OHP ketika mengajar berlangsung, pemilihan pada media ini yaitu didasarkan pada alasan bahwa dapat menghemat waktu karena waktu pelajaran hanya 45 menit sedangkan materi banyak sehingga dengan menggunakan media OHP pendidik tidak repot-repot menuliskan di papan tulis, pendidik sudah menyiapkan poin-poin materi di rumah, kemudian dengan bantuan media OHP pendidik tinggal menjelaskannya pada peserta didik. Kelebihan media ini juga persiapan pendidik lebih matang karena pendidik sudah membuat rangkuman dari materi pelajaran, memudahkan pendidik menjelaskan, keuntungan lain dari peserta didik yaitu peserta didik lebih faham dengan adanya poin-poin yang jelas, perhatian peserta didik lebih terfokus pada pelajaran, dan terlihat kelas menjadi hidup karena peserta didik terlihat antusias, tidak ada yang mengantuk dikelas.” Observasi juga dilakukan pada hari Jum’at 19 April 2013, ketika proses pembelajaran dilakukan di musholah tentang materi Surat Az-Zariyat: 56. “Membahas Surat Az-Zariyat: 56 tentang manusia dan tugasnya sebagai khalifah di bumi dengan menggunakan media TV dan VCD, pendidik memperlihatkan mulai dari bersuci sampai melakukan gerakan shalat yang benar, terus dipraktikkan. Peserta didik membawa alat tulis untuk mencatat hal-hal yang penting.¹⁷

Wawancara dengan pendidik bidang study Baca Tulis Al Qur’an

Materi yang di tampilkan tersebut sebelumnya sudah disampaikan dalam kelas. Dengan adanya praktek melalui media tersebut semangat belajar peserta didik sangat tinggi karena mereka ingin mengetahui dan mendalami bagaimana gerakan shalat yang benar.¹⁸”

Dari keterangan di atas bahwa di MTs Ma’had DDI Pangkajene khususnya mata pelajaran PAI penggunaan media dalam menyampaikan materi sangat perlu karena di samping mempermudah dalam penyampaian materi, media ini juga menimbulkan dampak yang positif terhadap motivasi dan minat belajar

¹⁷ Observasi lapangan yang dilakukan oleh penulis pada saat praktek PAI di MTs Ma’had DDI Pangkajene, tgl 19 April 2013.

¹⁸ Halijah, pendidik bidang study BTQ, *Wawancara*, Pangkajene. Tgl 19 April 2013.

peserta didik. Mengingat mata pelajaran PAI di Madrasah masih dikatakan kurang, adanya strategi yang baru dengan menggunakan media dalam penyampaian materi itu lebih membantu untuk mencapai suatu tujuan pembelajaran PAI.

Materi untuk pembelajaran PAI dibuat sendiri oleh pendidik PAI yaitu Muhammad Idris, menggunakan program Pinnacle Studio, Macromedia Flash, Adobe Photoshop, Microsoft Powerpoint, dan Adobe Premier serta kadang menggunakan film dokumenter yang kemudian diinovasi untuk disesuaikan dengan kondisi dan kemampuan para peserta didik dalam menangkap materi yang disajikan. Adapun tahap-tahap yang dilakukan oleh Muhammad Idris dalam rangka Pengembangan Media Pembelajaran adalah sebagai berikut :

- 1) Tahap Telaah Kurikulum dan Materi Pembelajaran Pada tahap ini *innovator* (dalam hal ini adalah pendidik, muhammad Idris) mengumpulkan materi pembelajaran yang telah sesuai dengan Standar Kurikulum yang berlaku. Hal ini bertujuan untuk :
 - (a) Agar media sesuai dengan arah atau temuan kurikulum. Maksud dari hal ini adalah media yang terciptakan tersebut dapat berdaya guna dengan semaksimal mungkin karena media merupakan bagian dari pada sumber belajar. Sehingga dapat dikatakan bahwa semakin sempurna dalam pembuatan Media Pembelajaran yang pas dan tepat sasaran, maka akan sempurna dan maksimal out put yang dihasilkan oleh suatu lembaga pendidikan/ sekolah.
 - (b) Untuk menganalisis materi yang sangat urgen yang dapat disampaikan dengan materi. Artinya kedudukan media Pembelajaran benar-benar sebagai alat untuk menyampaikan suatu informasi/materi Pembelajaran. Contoh pelaksanaan ibadah haji. Kita tidak akan tahu bagaimana melakukan ibadah haji yang sempurna kalau hanya sekedar teori dan praktek saja tanpa melihat

ritual-ritual yang telah dilakukan oleh orang-orang yang pernah melaksanakan ibadah haji.

2) Tahap Persiapan

Sesudah materi pembelajaran tersusun dengan *apik* dan tersistem dengan baik maka langkah / tahap selanjutnya adalah persiapan, yang terdiri dari :

(a). Menyusun *Story Board* atau dengan kata lain Skenario *Story Board* adalah jalan cerita yang tersusun dari *track-track* yang telah dibuat sebagai visualisasi materi Pembelajaran.

(b) Langkah selanjutnya yaitu pengumpulan dan pencarian serta pembuatan klip, gambar atau animasi yang sesuai dengan materi pembelajaran Hal ini diperlukan karena visualisasi materi merupakan gabungan macam-macam gambar, suara dan berbagai jenis lain yang dapat tervisualisasikan dan sesuai dengan materi.

(c) Mempersiapkan program/alat bantu yang akan digunakan Hal ini perlu karena pemvisualisasian materi dengan menggunakan teknologi memerlukan suatu rangkaian berbagai macam perangkat baik perangkat keras (*hardware*) ataupun Perangkat Lunak (*Software*) yang dikombinasikan untuk membuat suatu inovasi. Adapun alat-alat dan program yang dibutuhkan adalah Handy Cam, internet, Komputer, Tanyangan Televisi (TV Tunner), scan gambar, encoding Film keislaman, dan animasi buatan. 11. A S S A R

Sedangkan Untuk Program (*Software*) yang dibutuhkan adalah:

(a). *Adobe Photoshop* yang berfungsi untuk meng-*edit* gambar atau teks-teks arab

(b). *Adobe Premiere* yang digunakan untuk menggabungkan *tracktrack* klip yang telah ada.

- (c). *Easy TV Mpeg* yang berfungsi untuk mengcopy tayangan-tayangan TV yang telah dipilih sebagai bagian dari materi. Dan biasanya berasal dari film dokumenter.
- (e). *Macromedia Flash* yang berfungsi untuk membuat atau mengedit animasi yang ada.
- (f). *Pinnacle Studio* yang berfungsi untuk mengenali dan menggabungkan antara musik, suara dan gambar yang ada.¹⁹
- (e). *Cool Edit* yang berfungsi untuk mengedit suara yang sekiranya belum sesuai dengan yang dibutuhkan.

3) Tahap Editing

Ini merupakan salah satu tahap yang membutuhkan keahlian khusus karena menggabungkan berbagai macam bahan yang bermacam-macam untuk divisualisasikan. Ada yang berupa Gambar hidup/mati, suara atau lainnya, termasuk musik dan lain-lain. Sehingga menjadi satu kesatuan yang utuh dan Terstruktur dengan baik.

4) Tahap Finishing

Ini merupakan tahap terakhir yang dilakukan oleh innovator dalam membuat visualisasi materi yaitu menjadikan file yang sudah terbentuk tadi “Siap tayang” baik dalam format AVI, MPEG, DAT, atau bahkan VCD dan DVD.²⁰

Melihat fungsi media selama ini begitu penting dalam proses belajar mengajar, maka dalam penggunaannya juga harus memperhatikan beberapa

¹⁹Untuk hasil yang maksimal biasanya harus menggunakan komputer yang kompatible dengan program-program yang akan dijalankan/ dan biasanya dengan spesifikasi tertentu misal Pentium IV, Memory tidak kurang dari 512 Mb dan bisa Koneksi Internet.

²⁰Praktek penggunaan media oleh Pendidik PAI M. Idris, R Pendidik Bidang Study Fiqh, *Wawancara*, di Pangkajene Tgl 16 April 2013

aspek. Seperti halnya di MTs Ma'had DDI Pangkajene ini ada beberapa tahapan yang dimulai dari persiapan pendidik sebelum menyampaikan materi kepada peserta didik sangat penting, hal ini perlu dilakukan agar kegiatan belajar mengajar dapat berjalan dengan baik dan terarah sehingga tidak terjadi kerancuan pada saat penyampaian materi yang nantinya akan berpengaruh pada pemahaman peserta didik.

“.....setiap saya mengajar, saya menggunakan media, tetapi dalam menggunakan media ini saya sesuaikan dengan materinya. Pada saat proses belajar mengajar keberadaan media ini sangat penting karena di samping dapat membantu dalam menyampaikan materi ini juga berfungsi untuk memudahkan pemahaman peserta didik dan membangkitkan minat karena tidak hanya cerita saja tetapi juga bisa mendengar, yang dipraktekkan. Penggunaan media di kelas sudah cukup bagus. Selain media cetak seperti buku paket, LKS, juga menggunakan media elektronik.²¹

Para pendidik pengajar khususnya pendidik PAI merasa penting dan perlu untuk menggunakan media dalam proses belajar mengajar selain hanya strategi dan metode dalam mengajar mengingat Pendidikan Agama Islam di sekolah umum masih dikatakan belum maksimal.”

Setiap kelompok peserta didik memiliki karakter dalam belajar berbeda-beda, untuk itu tentunya kita harus tahu apa yang sebenarnya yang didiinginkan peserta didik dalam belajar, setiap hari mereka diajarkan dengan menggunakan media yang tersedia seperti buku, papan tulis, bahkan gambar, tapi mungkin kita akan melihat perubahan pada minat belajar peserta didik jika mereka diajarkan dengan media yang berbeda bahkan mereka cenderung akan mudah menerima pelajaran itu, tentu kita bertanya kenapa ?

Dalam pelajaran thaharah atau berwudhu kalau Cuma sekedar praktik tentunya peserta didik masih ada yang kurang menguasainya namun jika kita menggunakan media elektronika maka peserta didik akan mudah menangkap

²¹Sulaiman, Pendidik Bidang Study Al Qur'an Hadist, *Wawancara*, di Pangkajene Tgl 19 April 2013

pelajaran itu karena bisa diulang berkali-kali disertai juga dengan bacaan jadi peserta didik akan lebih cepat untuk mengungkapkan apa yang sedang diajarkan

Pendidik-pendidik di sini sering menggunakan media ketika proses belajar mengajar berlangsung. Untuk pelajaran PAI pendidik juga menggunakan media. Ketika menggunakan media itu reaksi peserta didik berbeda dengan yang tidak menggunakan media. Ketika tidak menggunakan media pemahaman peserta didik masih dikatakan kurang karena mereka jenuh dengan hanya cerita saja. Kemudian dengan adanya penggunaan media khususnya pada mata pelajaran PAI itu mereka lebih memahami, cepat merangsang pikirannya karena ketika di beri umpan balik mereka banyak yang bisa.²² ”

Jadi dapat dikatakan bahwa keberadaan media dalam proses belajar mengajar sangat penting sekali, karena adakalanya pendidik di kelas menghadapi peserta didik yang malas, bosan, jenuh dan lain-lain, keadaan seperti ini tidak bisa dibiarkan begitu saja karena ini dapat mengurangi minat peserta didik ketika proses belajar mengajar berlangsung ataupun menurunkan prestasi peserta didik. Oleh karena itu untuk mengatasi masalah tersebut diperlukan suatu dorongan dan rangsangan agar peserta didik memiliki kemauan untuk belajar. Untuk itu pendidik menggunakan media pembelajaran sebagai salah satu alternatif untuk membangkitkan minat belajar peserta didik dalam kelas. Media yang digunakan antara lain media buku, LKS, televisi, OHP, tape recorder. Media yang digunakan pendidik itu disesuaikan dengan materi yang akan dipelajari misalnya materi tentang jenazah maka media yang digunakan oleh pendidik PAI yaitu boneka, kain.

Kemudian materi tentang wudhu dan shalat maka media yang digunakan adalah TV dan VCD tentang cara-cara wudhu dan shalat yang benar, tempat wudhu, kemudian menggunakan musholah untuk mempraktekkannya, dan sebagainya. Jadi media sangat penting sekali dikuasai oleh pendidik, dengan menggunakan alat perantara yaitu media pada saat pembelajaran, akan dapat

²²Halijah, Pendidik Bidang Study BTQ, *Wawancara*, di Pangkajene Tgl 19 April 2013.

menggairahkan semangat belajar peserta didik dan materi yang sulit dijelaskan oleh pendidik dapat dibantu dengan menghadirkan media sebagai perantara. Sehingga peserta didik dapat mudah memahami dan belajar menjadi menyenangkan dan peserta didik tidak hanya mengerti melalui lisan saja tetapi juga dapat mendengar, melihat, dan mempraktekkan dan meningkatkan prestasi peserta didik.

Oleh karena itu pendidik memiliki kewajiban untuk mempersiapkan diri sebelum kegiatan belajar mengajar dimulai, diantaranya yaitu:

- a. Mempelajari silabus yang telah disusun oleh Depdiknas sebagai langkah awal untuk mengetahui arah dari pembelajaran yang akan disampaikan
- b. Membuat skenario/rencana pembelajaran agar proses lebih sistematis dan terarah dengan mengacu pada tujuan pembelajaran yang ada pada susunan silabus
- c. Mempersiapkan materi yang akan disampaikan kepada peserta didik baik dari segi konsep dan penguasaan materi
- d. Menentukan strategi (metode, media, dll) untuk lebih mudah dalam menyampaikan materi
- e. Menyesuaikan media dengan waktu yang ada Adapun yang menjadi kriteria dalam penggunaan media pembelajaran diantaranya yaitu:
 - 1) Sesuai dengan materi yang akan diajarkan
 - 2) Sesuai dengan tujuan yang hendak dicapai
 - 3) Ketersediaan media di sekolah

Sesuai dengan yang dikatakan oleh Azhar Arsyad yang dikutip dari Hamalik mengatakan bahwa pemakaian media pembelajaran dalam proses belajar mengajar dapat membangkitkan minat yang baru, membangkitkan minat dan rangsangan kegiatan belajar, dan bahkan membawa pengaruh psikologi terhadap peserta didik

D. Faktor-Faktor Pendukung dan Penghambat Penggunaan Media Pembelajaran Pendidikan Agama Islam dalam Meningkatkan Prestasi Belajar Peserta Didik

Sebagai alat yang dirancang khusus untuk memperlancar kegiatan belajar mengajar juga dipengaruhi oleh beberapa faktor pendukung dan penghambat. Faktor-faktor tersebut berasal dari semua aspek pengguna media. Berdasarkan hasil wawancara dan observasi, ada beberapa faktor yang menjadi pendukung dan penghambat, diantaranya yaitu:

1. Faktor Pendukung

a. Tersedianya Media di Madrasah.

Dengan tersedianya media di Madrasah ini memungkinkan bagi pendidik untuk menyajikan materi kepada peserta didik dengan menggunakan media yang ada. Dan ini berfungsi untuk mempermudah bagi pendidik dalam penyampaian materi tersebut.

b. Tersedianya Waktu untuk Menggunakan Media

Selain menyesuaikan dengan materi, waktu juga menjadi bahan pertimbangan agar nantinya dapat diselesaikan dengan tuntas dan tidak terpecah dan tertunda.

c. Minat dan Respon Peserta Didik

Minat dan respon peserta didik adalah tujuan dari penggunaan media dan berfungsi untuk mengukur tepat tidaknya media yang digunakan pada saat kegiatan belajar mengajar.

d. Kemampuan Pendidik dalam Menggunakan Media

Selain menyediakan materi pendidik dituntut untuk bisa mengarahkan dan menjelaskan apa yang disampaikan oleh media agar nantinya peserta didik dapat memperoleh pengalaman kongkrit.

e. Kedisiplinan Pendidik Sebagai Sumber Belajar yang Utama.

Pendidik dituntut memiliki tanggung jawab terhadap tugas dan kewajibannya sebagai pengajar dan juga pendidik. Kedisiplinan seorang pendidik datang tepat waktu sangat mempengaruhi kegiatan belajar mengajar agar nantinya waktu yang ada dapat dimanfaatkan sebaik-baiknya.

2. Faktor Penghambat

a. Peserta didik yang jauh rumahnya dan hanya mengandalkan mobil angkutan sehingga datang terlambat.

Peserta didik yang terlambat akan mempengaruhi kelancaran dalam penyampaian materi. Dengan adanya peserta didik yang terlambat maka akan mengganggu konsentrasi peserta didik lain dan hal ini akan menghambat jalannya kegiatan belajar mengajar dan akan memungkinkan terjadi pengulangan dalam penyampaian materi.

b. Peserta didik yang kelupaan membawa buku atau tidak mempunyai buku paket karena keterbatasan ekonomi.

Media cetak adalah pegangan peserta didik untuk memahami isi materi, selain dari media cetak itulah peserta didik nantinya dapat menggabungkan antara apa yang dibaca, dilihat, dan dipraktekkan agar nantinya pengalaman dan pengetahuan yang di peroleh lebih kongkrit.

c. Suasana kelas yang ramai sebelum pembelajaran dimulai karna lamanya persiapan penggunaan media.

Sebelum pelajaran dimulai adalah tugas pendidik untuk mengkondisikan peserta didik terlebih dahulu. Penggunaan media pada suasana kelas yang ramai tidak akan mencapai hasil yang cukup maksimal karena konsentrasi peserta didik sudah tidak terfokus pada materi yang disampaikan.

- d. Kurangnya ketrampilan pendidik dalam membuat media Kemajuan teknologi yang banyak menghasilkan berbagai jenis media ternyata mempengaruhi kemauan pendidik untuk bisa menciptakan media sendiri. Sehingga media yang digunakan pun tergolong terbatas pada media elektronik. Hal ini akan mengakibatkan kebosanan pada peserta didik.
- e. Terbatasnya media di sekolah terbatasnya media di sekolah dipengaruhi oleh kurangnya ketrampilan pendidik dalam menciptakan media sendiri. Hal ini juga akan berpengaruh pada kegiatan belajar mengajar jika pada saat tertentu ada kesamaan dalam memilih jenis media antara mata pelajaran satu dengan mata pelajaran yang lain.
- f. Kemampuan dasar peserta didik dalam baca, tulis al Qur'an masih kurang Khususnya pada mata pelajaran PAI kemampuan peserta didik pada baca, tulis al Qur'an sangat diperlukan, karena ini mempengaruhi kelancaran dalam proses pembelajaran PAI ketika menemui ayat-ayat suci al Qur'an dan hadits. Rata-rata peserta didik yang kurang bias baca tulis al Qur'an tersebut dipengaruhi oleh lingkungannya. Sesuai yang disebutkan oleh Syaiful Bahri Djamarah dan Aswan Zain dalam buku Strategi Belajar Mengajar yang menyebutkan beberapa kriteria dalam pemilihan media pembelajaran, antara lain:
 - a. Ketepatan dengan tujuan pengajaran
 - b. Kemudahan memperoleh media
 - c. Keterampilan pendidik dalam penggunaannya
 - d. Tersedianya waktu untuk penggunaannya,
 - e. Sesuai dengan taraf berfikir peserta didik.

Sikapnya proses belajar yang diselenggarakan secara formal di Madrasah, tidak lain itu di maksudkan untuk mengartikan perubahan pada diri peserta didik secara terencana, baik dalam aspek pengetahuan, ketrampilan, maupun sikap. Interaksi yang terjadi selama proses belajar tersebut sangatlah dipengaruhi oleh lingkungannya yang antara lain terdiri atas murid, pendidik, petugas

perpustakaan, kepala sekolah, bahan atau materi pelajaran (buku, modul, LKS, majalah, dan sejenisnya) dan berbagai sumber belajar dan fasilitas (radio, televisi, komputer, perpustakaan, laboratorium, pusat sumber belajar, dan lain-lain). Dalam proses belajar mengajar terdapat dua unsur yang amat penting yaitu metode mengajar dan media pembelajaran, yang mana antara kedua aspek tersebut saling terkait antara satu dengan yang lain. Pemilihan terhadap salah satu metode pengajaran tertentu akan mempengaruhi jenis media pembelajaran yang sesuai, meskipun masih ada yang berbagai aspek lain yang harus diperhatikan dalam memilih media, antara lain tujuan pengajaran, jenis tugas, respon yang diharapkan peserta didik kuasai setelah pengajaran berlangsung, dan konteks pembelajaran termasuk karakteristik peserta didik. Meskipun demikian dapat dikatakan bahwasannya salah satu fungsi utama media pembelajaran adalah sebagai alat bantu mengajar yang turut mempengaruhi iklim, kondisi dan lingkungan belajar yang ditata dan diciptakan oleh pendidik.

Salah satu upaya pendidik dalam meningkatkan prestasi belajar peserta didik. Karena adakalanya pendidik ketika proses belajar mengajar di kelas menghadapi peserta didik yang malas, bosan, jenuh dan lain-lain, apabila keadaan seperti ini dibiarkan akibatnya minat belajar peserta didik akan menurun. Oleh karena itu untuk mengatasi masalah tersebut diperlukan suatu dorongan dan rangsangan agar peserta didik memiliki kemauan untuk belajar. Media merupakan alat bantu apa saja yang dapat dijadikan sebagai penyalur pesan guna mencapai tujuan pengajaran.

Dengan memperhatikan beberapa hal yang terkait dengan penggunaan media pembelajaran hasil dan pengaruh yang ditimbulkan dari penggunaan media pembelajaran pada saat kegiatan pembelajaran akan dapat dicapai khususnya oleh peserta didik sebagai penerima materi. Karena dengan penggunaan media secara benar akan dapat merangsang dan menumbuhkan minat peserta didik

untuk mempelajari, memahami isi dari materi dan akhirnya peserta didik akan memberikan respon atau umpan balik yang memuaskan.

Seiring dengan perkembangan pengetahuan dan teknologi yang semakin modern, begitupun dengan MTs Ma'had DDI Pangkajene tidak pernah ketinggalan untuk selalu menuju perubahan yang lebih baik. Menciptakan media pembelajaran terbaik guna menunjang kemajuan peserta didik layaknya menjadi perjuangan pendidik yang tak pernah usai. Prestasi yang pernah diraih oleh MTs Ma'had DDI Pangkajene sebagai juara I Pengembangan Multimedia se-kota Pangkajene tidak akan menjadikannya sebagai kebanggaan semata, namun semakin menambah semangat yang gigih bagi pendidik khususnya pendidik pengampuh dalam pelajaran PAI untuk selalu melakukan inovasi sehingga pelaksanaan pembelajaran PAI sesuai ketentuan KBK dapat terwujud dengan sempurna.

Dengan ini, maka peserta didik menjadi lebih terbantu dalam memahami materi. Imajinasi peserta didik juga berkembang dengan adanya penampilan visualisasi materi lewat VCD atau DVD sehingga materi yang diajarkan benar-benar bisa dipahami dalam pikiran mereka. Dari beberapa keunggulan dengan adanya pengembangan media pembelajaran pada mata pelajaran PAI melalui visualisasi materi baik dalam format AVI, MPEG, DAT atau bahkan VCD dan DVD, masih ada beberapa hal yang ingin penulis kritik dari pengamatan penulis yang mana hal tersebut dapat dianggap sebagai cara untuk mengurangi kekurangan dalam penggunaan media diantaranya:

1. Mengurangi kesulitan para peserta didik memahami bahasa yang digunakan di VCD pembelajaran dengan melakukan pembaharuan bahasa dan tulisan dengan sistem *dubbing*.

2. Banyak menggunakan sumber-sumber belajar lain, selain VCD pelajaran PAI hasil karya dari pendidik sendiri, VCD tentang kebesaran Allah, kejayaan Islam, atau film dokumenter yang lain masih relatif sulit dan mahal.

3. Mencari bantuan biaya operasional untuk pencarian bahan dari materi pelajaran.

4. Mengatur waktu penggunaan media pembelajaran agar tidak bersamaan dengan mata pelajaran lain, sehingga tidak bersamaan.

Sesuai dengan yang dikatakan oleh Azhar Arsyad yang dikutip dari Hamalik mengatakan bahwa pemakaian media pembelajaran dalam proses belajar mengajar dapat membangkitkan minat yang baru, membangkitkan minat dan rangsangan kegiatan belajar, dan bahkan membawa pengaruh psikologi terhadap peserta didik. Dari sinilah dapat disimpulkan bahwa minat belajar peserta didik sangat tinggi dengan menggunakan media yang dapat dilihat dari hasil belajar peserta didik juga meningkat.

BAB V

PENUTUP

A. Kesimpulan

1. Gambaran penggunaan media pembelajaran PAI di MTs Ma'had DDI Pangkajene adalah memanfaatkan fasilitas media pembelajaran PAI yang ada sehingga dapat mendukung tercapainya target pembelajaran PAI menjadi lebih optimal. media pembelajaran PAI berfungsi untuk menambah pengetahuan umum dan dapat meningkatkan kompetensi peserta didik seperti contoh yaitu artikel yang diberikan pendidik PAI kepada peserta didik untuk menunjang keberhasilan pembelajaran PAI. Macam-macam media yang digunakan diantaranya:
 - a. Media cetak seperti buku teks
 - b. Media visual
 - c. Media auditif
 - d. Juga menggunakan media lingkungan yang terkait dengan materi seperti musholla untuk praktek masalah ibadah.
2. Gambaran Prestasi Belajar PAI Peserta didik di MTs Ma'had DDI Pangkajene. Sebelum penggunaan media kelihatan peserta didik kurang motivasi dalam belajar dibuktikan dengan indeks prestasi belajar peserta didik hanya nilai rata-rata. Setelah memakai media pembelajaran hasil yang dicapai sudah sangat memuaskan yaitu: nilai rata-rata berada diatas standar ketuntasan belajar minimal (SKBM).
3. Bentuk upaya efektif guru PAI dalam menggunakan media pembelajaran bagi peningkatan prestasi belajar peserta didik di MTs Ma'had DDI Pangkajene adalah Meningkatkan kualitas proses belajar mengajar terutama pembelajaran PAI dibuat sendiri oleh pendidik PAI yaitu Muhammad Idris, menggunakan program Pinnacle Studio, Macromedia

Flash, Adobe Photoshop, Microsoft Powerpoint, dan Adobe Premier serta kadang menggunakan film dokumenter yang kemudian diinovasi untuk disesuaikan dengan kondisi dan kemampuan para peserta didik dalam menangkap materi yang disajikan.

4. Faktor-faktor yang Mempengaruhi Proses Penggunaan Media Pembelajaran dalam Meningkatkan Prestasi Belajar Peserta Didik di Madrasah Tsanawiyah Ma'had DDI pangkajene Kabupaten Sidrap

Faktor Pendukung

- a. Tersedianya media di sekolah Dengan tersedianya media di sekolah ini memungkinkan bagi pendidik untuk menyajikan materi kepada peserta didik dengan menggunakan media yang ada. Dan ini berfungsi untuk mempermudah bagi pendidik dalam penyampaian materi tersebut.
- b. Tersedianya waktu untuk menggunakan media Selain menyesuaikan dengan materi, waktu juga menjadi bahan pertimbangan agar nantinya dapat diselesaikan dengan tuntas dan tidak terpecah dan tertunda.
- c. Minat dan respon peserta didik Minat dan respon peserta didik adalah tujuan dari penggunaan media dan berfungsi untuk mengukur tepat tidaknya media yang digunakan pada saat kegiatan belajar mengajar.
- d. Kemampuan pendidik dalam menggunakan media Selain menyediakan materi pendidik dituntut untuk bisa mengarahkan dan menjelaskan apa yang disampaikan oleh media agar nantinya peserta didik dapat memperoleh pengalaman kongkrit.

Faktor Penghambat

- a. Peserta didik yang jauh rumahnya dan hanya mengandalkan mobil angkutan sehingga datang terlambat.

Peserta didik yang terlambat akan mempengaruhi kelancaran dalam penyampaian materi. Dengan adanya peserta didik yang terlambat maka akan

mengganggu konsentrasi peserta didik lain dan hal ini akan menghambat jalannya kegiatan belajar mengajar dan akan memungkinkan terjadi pengulangan dalam penyampaian materi.

- b. Peserta didik yang kelupaan membawa buku atau tidak mempunyai buku paket karena keterbatasan ekonomi.

Media cetak adalah pegangan peserta didik untuk memahami isi materi, selain dari media cetak itulah peserta didik nantinya dapat menggabungkan antara apa yang dibaca, dilihat, dan dipraktikkan agar nantinya pengalaman dan pengetahuan yang di peroleh lebih kongkrit.

- c. Suasana kelas yang ramai sebelum pembelajaran dimulai

Sebelum pelajaran dimulai adalah tugas pendidik untuk mengkondisikan peserta didik terlebih dahulu. Penggunaan media pada suasana kelas yang ramai tidak akan mencapai hasil yang cukup maksimal karena konsentrasi peserta didik sudah tidak terfokus pada materi yang disampaikan.

B. Implikasi Penelitian

1. Kementerian agama memberikan fasilitas kepada para pendidik untuk bisa mengembangkan diri dengan memperbanyak pelatihan kepada pendidik yang dirasa kemampuannya masih kurang tentang penggunaan teknologi utamanya media dalam kegiatan pembelajaran agar pendidik dapat menggunakan media pengajaran sehingga tingkat kejenuhan peserta didik dalam belajar dapat teratasi dengan menggunakan media yang dikelola oleh pendidik sendiri dan di atur dengan kebutuhan pembelajarannya.
2. Kepala Madrasah dapat melakukan kerjasama dengan peserta didik serta komite Madrasah untuk bisa melengkapi fasilitas dalam Madrasah utamanya dalam melengkapi alat peraga dan laboratorium yang dapat di manfaatkan oleh peserta didik dalam belajar, menggunakan kemampuan

para peidik dengan segala kemampuannya agar pendidik dapat bebas berekspresi dengan ilmu dan penerapan yang di butuhkan dalam pembelajaran

3. Pendidik dalam menggunakan media pembelajaran agar dapat menata atau mengatur pemebelajaran dengan mempersiapkan segala sesuatunya dengan baik dan menggunakan waktu seefisien mungkin malah dengan menggunakan media tentunya waktu yang digunakan untuk menerangkan dan mengapersepsi peserta didik lebih singkat dan mudah.



DAFTAR PUSTAKA

- Abdul Madjid Sayyid Ahmad Manshur, *Sikulujiya al-Wasail al-Ta'limiyah*, Kairo: Dar al-Ma'arif tth, 2010.
- Amin, Moh. *Pengantar Ilmu Pendidikan*, Cet, III; Pasuruan: Garuda Buana Indah 2002.
- Arief S. Sadiman, Et, Al. *Media Pendidikan, Pengertian, Pengembangan dan pemanfaatannya*, Cet: 15, Jakarta: Raja Grafindo Persada, 2011.
- Abdurrahman, *Pengelolaan Pengajaran*, Cet. II; Makassar: Bintang Selatan, 2001.
- Arsyad, Azhar, *Media Pembelajaran*, Jakarta: Raja Grafindo Persada, 2008.
- Ahmad, Rohani, *Media Instruksional Edukatif*, Cet. II; Jakarta: Rineka Cipta, 2003.
- Ahmad Warson Munawwir, *Al-Munawwir Kamus Arab-Indonesia*, Cet, 3; Yogyakarta: Pondok Pesantren al-Munawwir, 2005.
- Benny A. Pribadi & Yuni Katrin, *Modul Media Teknologi*, Cet. I; Jakarta: Universitas Terbuka, 2004.
- Departemen Pendidikan dan Kebudayaan RI, *Kamus Besar Bahasa Indonesia*, Cet. IX; Jakarta: Balai Pustaka, 2009)
- Departemen Agama RI; *Al Quran dan Terjemahnya*, Semarang: ThoHa Putra, 2005.
- Djamarah, Syaiful Bahri. *Strategi Belajar Mengajar*, Cet. II; Banjarmasin: Rineka Cipta 2002.
- E. Mulyasa, *Kurikulum Tingkat Satuan Pendidikan*, Cet. 3; Bandung: Remaja Rosdakarya, 2007.
- , *Standar Kompetensi dan Stratifikasi Guru*, Cet. 3; Bandung: Remaja Rosdakarya, 2008.
- Gagne, R M, (Ed), *Intructional Technology: Foundations* Hillsdale, Lawrence Erlmaum Associates, Publishers, 2007.
- Gerlach, V. G, dan Ely, D. P, *Teaching and Media, A Systematic Approach*, Englewood Cliffs: Prentice Hall, Inc, 2001.
- Getteng, Abd. Rahman *Pendidikan Islam di Sulawesi Selatan, Tinjauan Historis dan Tradisional Hingga Modern*, Cet. I; Yogyakarta: Gina Guru, 2005.
- Ghozalli, Tjandra, *Seri Audio Video 3, Casette Deck, Casette deck, Amplifier, Loudspeker, video*). Jakarta: Penerbit Sinar Harapan, 2002.
- Google: *Permenag No 16 Tahun 2010*, diakses di Watampone, pada tanggal 19 Januari 2012.
- Hassan Shadily, *Ensiklopedi Indonesia*, Cet, II; Jakarta: Ikhtiar Baru Van-Hove, 2003.
- Hamalik, Oemar, *Media Pendidikan*, Cet: IX; Bandung: Citra Aditya Bakti, 2003.
- , *Psikologi Belajar dan Mengajar*, Bandung: Sinar Baru, 2003.

- Hadari Nawawi dan Martini Hadari, *Instrumen Penelitian Bidang Sosial*, Pontianak: Gajah Mada University Press, 2006.
- Heinich, R, Molenda, M, dan Russel, J.D, *Intructional Media and The New Technologies Of Intructional*, New York: John Wiley & Sons 2002.
- <http://mahmuddin.wordpress.com/2008/03/19/kompetensi-pedagogik-guru-indonesia/> diakses pada 27 Mei 2012.
- <http://rasto.wordpress.com/2008/01/31/kompetensi-guru/>, diakses tanggal 27 Mei 2012.
- <http://arsip.pontianakpost.com/berita/index.asp?> Diakses tanggal 27 Mei 2012.
- Joko Subagyo, *Metode Penelitian dalam Teori dan Praktek*, Jakarta:Rineka Cipta, 2011.
- Januszweski & Molenda, *Intrunctional Technology &Media For Learning*, New Jersey: prentice Hall 2008.
- Junaidi, *Modul Media Pembelajaran*, Direktorat Pendidikan Islam, Direktorat Jendral Pendidikan Islam, Kementerian Agama Republik Indonesia, 2011.
- John M. Echols dan Hasan Shadily, *An English-Indonesia Dorectory*, Cet. 26; Jakarta: Gramedia, 2008.
- Kemp, J.E. dan Dauton, D.K, *Planning and Producing Intrunctional Media (Fifth Editional)*, New York: Harper dan Row, publisher 2001.
- Lexy J. Moleong, *Metodologi Penelitian Kuantitatif*, Bandung: Remaja Rosdakarya, 2011.
- Latuheru, J.D. *Media Pembelajaran Dalam Proses Belajar Mengajar Kini*, Cet V; Makassar: UNM Makassar, 2006.
- Muhibbin Syah, *Psikologi Pendidikan Dengan Pendekatan Baru*, Cet. XVI; Bandung: Remaja Rosdakarya, 2010.
- Muhaimin, *Rekonstruksi Pendidikan Islam, dari Paradigma pengembangan, Manajemen Kelembagaan, Kurikulum Hingga Strategi Pembelajaran,,* edisi 1-1, Jakarta: Rajawali Pers, 2009.
- , *Paradigma Pendidikan Islam*. (Bandung: Raja Grafindo 2004.
- , *Paradigma Pendidikan Islam: Upaya Mengefektifkan Pendidikan Agama di Sekolah* (Cet. 3; Bandung: Remaja Rosdakarya, 2004.
- , Usman, *Menjadi Guru Profesional*, Bandung: Remaja Rosdakarya, 1999
- Neneng Habibah dkk., *Paradigma Baru Pembelajaran Keagamaan, di Madrasah Ibtidaiyah*, Jakarta: Balain Penelitian dan Pengembangan Agama, 2008.
- Mansur Muslich, *KTSP; Pembelajaran Berbasis Kompetensi dan Kontekstual*, Jakarta: Bumi Aksara, 2007.
- Nasrah rahman, *Pengaruh Metode Pembelajaran Pendidikan Agama Islam Hubungannya Peningkatan Motivasi Belajar Peserta Didik* (Tesis Pasca sarjana Konsentrasi Pendidikan dan Keguruan, UIN Alauddin, 2009.
- Ribert et. al, *Instruction Media and Technologies for Learning*, New Jersey: Prentice Hall, 2000.
- Raharjo R, *Desain Media: Pengantar Pembuatan OHT*, Cet. III; Jakarta: NUFFIC/Depdikbud/AA. 2011.

- Roestiyah NK, *Masalah-Masalah Ilmu Keguruan*, Cet. IV; Jakarta: Bina Aksara, 2004.
- RI, *Undang-undang No. 14 Tahun 2005*, Cet. I; Pustaka Yustisia, 2006, hal yang sama di sebutkan pula dalam *Permenag RI. No 16 Tahun 2010* tentang Pengelolaan Pendidikan Agama pada Sekolah pada pasal 16 ayat 2, 3, 4, 5, dan 6. Dalam peraturan Menteri Agama ini menambah satu jenis kompetensi yakni kompetensi Kepemimpinan.
- Republik Indonesia, *Undang-undang Nomor 14 Tahun 2005 tentang Guru dan Dosen* (Bandung: Pustaka Bani Quraisy, 2006).
- Sadiman, Et. Al, *Media Pendidikan: Pengertian, Pengembangan, Dan Pemanfaatannya*, Cet. V; Jakarta: Raja Grafindo Persada, 2004.
- Syaiful Bahri Djamarah dan Aswan Zain, *Strategi Belajar Mengajar*, Cetakan III; Jakarta: Rineka Cipta, 2008.
- Sudarwan Danim, *Media Komunikasi Pendidikan, Pelayanan professional Pembelajaran dan Mutu Hasil Belajar (Proses Belajar Mengajar di Perguruan Tinggi)* Cet. II; Jakarta: Bumi Aksara, 2003.
- Sugiyono, *Metode Penelitian Pendidikan: Pendekatan Kuantitatif, Kualitatif dan R&D*, Bandung: Alfabeta, 2011.
- Samsuddin, *Pemanfaatan Media Pembelajaran dalam meningkatkan motivasi belajar siswa di SMP 3 Malangke Barat Kabupaten Luwu Utara* (Tesis Pasca sarjana Konsentrasi Pendidikan dan Keguruan, UIN Alauddin, 2012).
- Suharsimi Arikunto, *Manajemen Penelitian*, Jakarta: Rineka Cipta, 2006.
- Sanafiah Faisal, *Metodologi Penelitian Sosial*, Cet.I; Jakarta: Erlangga, 2001.
- Suharsimi Arikunto, *Manajemen Pengajaran Secara Manusiawi*, Jakarta: Rineka Cipta, 2000
- Sugiyono, *Metode Penelitian Pendidikan: Pendekatan Kuantitatif; Kualitatif, dan R&D* (Cet. XI; Bandung: 2010).
- Soetomo, *Dasar-Dasar Interaksi Belajar Mengajar (Quantum Learning)* Cet.IV; Surabaya; Usaha Nasional, 2007.
- Tim Penyusun, *Kamus Besar Bahasa Indonesia*, Cet. V; Jakarta: Balai Pustaka, 2010.
- Tim Redaksi Fokus Media, *Himpunan Perundang-Undangan Tentang Standar Nasional Pendidikan*, Bandung: Fokus Media, 2008.
- Usman, Basyirudin dan Asnawir, *Media Pembelajaran*, Jakarta: Ciputat Pers, 2002.
- Wina Sanjaya, *Kurikulum dan Pembelajaran, Teori dan Praktik Pengembangan Kurikulum Tingkat Satuan Pendidikan (KTSP)*, Edisi. I; Cet. II; Jakarta: Penerbit, Kencana Prenada Media Group, 2009.
- Yaumi & Syafei, *Modul 1 Media & Teknologi Dalam Pembelajaran*, Fak. Tarbiyah UIN Alauddin Makassar, 2012.
- Yusuf Hadi Miarso, *Media Instrusional*, Jakarta: Pusat TKPK, Departemen Pendidikan dan Kebudayaan, 2000.
- Zakiah Daradjat, *Ilmu Jiwa Agama*, Jakarta: Bulan Bintang, 2009.



UNIVERSITAS ISLAM NEGERI
ALAUDDIN
M A K A S S A R

PEDOMAN WAWANCARA UNTUK PESERTA DIDIK

A. Biodata Peneliti

1. Nama : Soaleha
2. NIM : 80100210268
3. Konsentrasi : Pendidikan Agama Islam
4. Judul Tesis : Efektivitas Penggunaan Media Pembelajaran Pendidikan Agama Islam dalam Meningkatkan Prestasi Belajar Peserta Didik di Madrasah Tsanawiyah Ma'had DDI Pangkajene Kabupaten Sidenreng Rappang

B. Daftar Pertanyaan Peserta Didik

1. Apakah guru PAI selalu menggunakan media setiap pembelajaran di kelas
2. Apakah kalian tertarik belajar dengan metode yang bervariasi dalam pembelajaran pendidikan agama Islam?
3. Bagaimana cara guru PAI menggunakan media atau sumber belajar dalam pembelajaran pendidikan agama Islam?
4. Apa saja yang dilakukan guru PAI lakukan sebelum menyampaikan materi pembelajaran pendidikan agama Islam dengan media yang bervariasi ?
5. Bagaimana kalian bisa menerima guru PAI atas evaluasi sebagai penilaian hasil belajar peserta didik terhadap pembelajaran pendidikan agama Islam?
6. Apakah guru PAI melaksanakan remedial pada peserta didik yang tidak tuntas setelah mengikuti proses pembelajaran?

PEDOMAN WAWANCARA UNTUK GURU PAI

A. Biodata Informan

1. Nama : HADIJAH S.Ag.
2. Jabatan : Guru Pendidikam Agama Islam
3. Lokasi : Madrasah Tsanawiyah Ma'had DDI Pangkajene

B. Biodata Peneliti

1. Nama : Soaleha
2. NIM : 80100210268
3. Konsentrasi : Pendidikan Agama Islam
4. Judul Tesis : Efektivitas penggunaan media pembelajaran pendidikan agama Islam dalam Meningkatkan Prestasi Belajar Peserta Didik di Madrasah Tsanawiyah Ma'had DDI Pangkajene Kabupaten Sidenreng Rappang

C. Daftar Pertanyaan

1. Apa saja Bapak/Ibu persiapkan sebelum melaksanakan media pembelajaran pendidikan agama Islam?
2. Metode apa saja Bapak/Ibu gunakan dalam media pembelajaran pendidikan agama Islam?
3. Bagaimana cara Bapak/Ibu menggunakan media atau sumber belajar dalam pembelajaran pendidikan agama Islam?
4. Apa saja langkah-langkah Bapak/Ibu lakukan dalam menyampaikan materi pembelajaran pendidikan agama Islam dengan media atau sumber belajar?
5. Bagaimana langkah Bapak/Ibu dalam melaksanakan penilaian terhadap hasil belajar peserta didik melalui media pembelajaran pendidikan agama Islam?
6. Apakah Bapak/Ibu melaksanakan remedial pada peserta didik yang tidak tuntas setelah mengikuti proses pembelajaran dengan menggunakan media pembelajaran?
7. Faktor-faktor apa saja yang menjadi pendukung dan penghambat dalam penggunaan media pembelajaran pendidikan agama Islam?
8. Apa upaya Bapak/ibu lakukan dalam mengoptimalkan penggunaan media pembelajaran pendidikan agama Islam?

Pangkajene, Mei 2013

Informan

.....

PEDOMAN WAWANCARA UNTUK

A. Biodata Informan

4. Nama : SULAIMAN S.Pd.I.
5. Jabatan : Aqidah Akhlak
6. Lokasi : MTs Ma'had DDI Pangkajene

B. Biodata Peneliti

4. Nama : Soaleha
5. NIM : 80100210268
6. Konsentrasi : Pendidikan Agama Islam
7. Judul Tesis : Efektivitas penggunaan media pembelajaran pendidikan agama Islam dalam Meningkatkan Prestasi Belajar Peserta Didik di Madrasah Tsanawiyah Ma'had DDI Pangkajene Kabupaten Sidenreng Rappang.

C. Daftar Pertanyaan

1. Apa saja Bapak/Ibu persiapkan sebelum melaksanakan pembelajaran pendidikan agama Islam?
2. Metode apa saja Bapak/Ibu gunakan dalam pembelajaran pendidikan agama Islam?
3. Bagaimana cara Bapak/Ibu menggunakan media atau sumber belajar dalam pembelajaran pendidikan agama Islam?
4. Apa saja langkah-langkah Bapak/Ibu lakukan sebelum menyampaikan materi pembelajaran pendidikan agama Islam?
5. Bagaimana langkah Bapak/Ibu dalam melaksanakan penilaian hasil belajar peserta didik terhadap pembelajaran pendidikan agama Islam?
6. Apakah Bapak/Ibu melaksanakan remedial pada peserta didik yang tidak tuntas setelah mengikuti proses pembelajaran?
7. Faktor-faktor apa saja yang menjadi pendukung dan penghambat dalam pengelolaan media pembelajaran pendidikan agama Islam?
8. Apa upaya Bapak/ibu lakukan dalam mengoptimalkan media pembelajaran pendidikan agama Islam?

Pangkajene, Mei 201

Informan

.....

PEDOMAN WAWANCARA UNTUK KEPALA MADRASAH

A. Biodata Informan

1. Nama : HARIANI ILYAS, S.Ag
2. Jabatan : Kepala Madrasah
1. Lokasi : Madrasah Tsanawiyah Ma'had DDI Pangkajene

B. Biodata Peneliti

1. Nama :
2. Nim : 80100210268
3. Konsentrasi : Pendidikan agama Islam
4. Judul Tesis : Efektivitas penggunaan media pembelajaran pendidikan agama Islam dalam Meningkatkan Prestasi Belajar Peserta Didik di Madrasah Tsanawiyah Ma'had DDI Pangkajene Kabupaten Sidenreng Rappang

C. Daftar Pertanyaan

1. Bagaimana komitmen Bapak/ibu selaku kepala madrasah untuk meningkatkan pengelolaan media pembelajaran pendidikan agama Islam?
2. Bagaimana upaya Bapak/ibu meningkatkan prestasi belajar peserta didik dalam pengelolaan pembelajaran pendidikan agama Islam?
3. Bagaimana penilaian Bapak/ibu selama ini terhadap pengelolaan media pembelajaran pendidikan agama Islam?
4. Bagaimana penilaian Bapak/ibu selama ini tentang proses media pembelajaran yang dilaksanakan oleh guru PAI?
5. Bagaimana upaya Bapak dalam mengembangkan (SDM) guru pendidikan agama Islam?
6. Apa saja yang menjadi faktor pendukung dan penghambat yang dialami guru pendidikan agama Islam dalam pengelolaan media pembelajaran PAI?
7. Bagaimana upaya Bapak/ibu dalam mengatasi faktor pendukung dan penghambat terhadap pengelolaan media pembelajaran pendidikan agama Islam?

Pangkajene Mei 2013
Informan

.....

PEDOMAN WAWANCARA UNTUK GURU BIMBINGAN KONSELING

A. Biodata Informan

1. Nama : RAFIQA B ASTYAS
2. Jabatan : Guru Bimbingan Konseling
3. Lokasi : Madrasah Tsanawiyah Ma'had DDI Pangkajene

C. Biodata Peneliti

1. Nama : Soaleha
2. Nim : 80100210268
3. Konsentrasi : Pendidikan agama Islam
4. Judul Tesis : Efektivitas penggunaan media pembelajaran pendidikan agama Islam dalam Meningkatkan Prestasi Belajar Peserta Didik di Madrasah Tsanawiyah Ma'had DDI Pangkajene Kabupaten Sidenreng Rappang.

D. Daftar Pertanyaan

1. Bagaimana menurut bapak/Ibu tentang penggunaan media pembelajaran pendidikan agama Islam terhadap perilaku siswa dalam belajar ?
2. Bagaimana respon peserta didik tentang penggunaan media pembelajaran PAI
3. Bagaimana pandangan bapak/Ibu mengenai prestasi belajar peserta didik sejak guru PAI menggunakan media pembelajaran PAI?
4. Menurut bapak/Ibu apa saja faktor pendukung dan penghambat dalam pelaksanaan pembelajaran dengan menggunakan media pembelajaran pendidikan agama Islam, baik eksternal maupun internal
5. Bagaimana upaya Bapak/Ibu dalam membantu guru PAI dalam meningkatkan pengelolaan media pembelajaran PAI

Pangkajene, Mei 2013
Informan

.....

PEDOMAN WAWANCARA UNTUK WAKIL KEPALA MADRASAH

A. Biodata Informan

1. Nama : Drs. Masniati
2. Jabatan : Wakil Kepala Madrasah
3. Lokasi : Madrasah Tsanawiyah Ma'had DDI Pangkajene

B. Biodata Peneliti

1. Nama :
2. Nim : 80100210268
3. Konsentrasi : Pendidikan agama Islam
4. Judul Tesis : Efektivitas penggunaan media pembelajaran pendidikan agama Islam dalam Meningkatkan Prestasi Belajar Peserta Didik di Madrasah Tsanawiyah ma'had DDI Pangkajene Kabupaten Sidenreng Rappang

C. Daftar Pertanyaan

1. Bagaimana penilaian Bapak/ibu terhadap pemanfaatan materi bahan ajar pengelolaan pembelajaran pendidikan agama Islam?
2. Apakah guru pendidikan agama Islam melaksanakan evaluasi pada peserta didik yang setelah proses pembelajaran?
3. Bagaimana cara penentuan alokasi waktu untuk guru pendidikan agama Islam, adakah penambahan jam pelajaran?
4. Faktor-faktor apa saja yang menjadi pendukung dan penghambat dalam pengelolaan pembelajaran pendidikan agama Islam?
5. Apa langkah-langkah Bapak/ibu lakukan dalam mengatasi kendala pengelolaan pembelajaran pendidikan agama Islam?

Pangkajene, Mei 2013
Informan

.....

PEDOMAN WAWANCARA UNTUK WAKASEK KESISWAAN

A. Biodata Informan

1. Nama : Hariana S.Pd.I.
2. Jabatan : Wakasek Kesiswaan
3. Lokasi : Madrasah Tsanawiyah Ma'had DDI Pangkajene

B. Biodata Peneliti

1. Nama :
2. NIM : 80100210268
3. Konsentrasi : Pendidikan Agama Islam
4. Judul Tesis : Efektivitas Penggunaan Media Pembelajaran Pendidikan Agama Islam dalam Meningkatkan Prestasi Belajar Peserta Didik di Madrasah Tsanawiyah Ma'had DDI Pangkajene Kabupaten Sidenreng Rappang

C. Daftar Pertanyaan

1. Bagaimana penilaian Bapak/ibu terhadap penggunaan media pembelajaran pendidikan agama Islam?
2. Kegiatan apa saja yang dilakukan oleh guru pendidikan agama Islam dalam pembelajarandengan media pembelajaran pendidikan agama Islam?
3. Bagaimana hubungan guru pendidikan agama Islam dengan minat siswa dalam meningkatkan prestasinya ?
4. Apakah kepribadian guru pendidikan agama Islam dapat dijadikan contoh bagi rekan-rekan guru lainnya?
5. Apakah bapak/ibu mendukung penggunaan media terhadap siswa sehingga tidak mengganggu kegiatan siswa diluar?
6. Upaya apa Bapak/ibu lakukan dalam mengoptimalkan kegiatan ekstra kurikuler untuk membantu pembinaan guru bidang pendidikan agama Islam?
7. Prestasi apa saja yang pernah diraih oleh peserta didik di bidang akademik pada mata pelajaran pendidikan agama Islam?

Pangkajene, Mei 2013
Informan

.....

DAFTAR NAMA-NAMA INFORMAN
MTs Ma'had DDI Pangkajene

NO	NAMA	JABATAN	TANDA TANGAN
1	HARIANI ILYAS, S.Ag	Kepala Madrasah	1.
2	Drs. Masniati	Wakil Kepala Madrasah	2.
3	Muhammad Idris R.S.Ag	Wakasek Kurikulum	3.
4	Hariana S.Pd.I.	Wakasek Kesiswaan	4.
5	HADIJAH S.Ag.	Guru PAI	5.
6	MUH. IDRIS R., S.Ag.	Guru PAI	6.
7	JUMARDIN S.Pd.I.	Guru PAI	7.
8	SULAIMAN S.Pd.I.	Guru PAI	8.
9	RAFIQA B ASTYAS	Bimbingan Konseling	9.
10		Siswa	10.
11			11.

UNIVERSITAS ISLAM NEGERI
ALAUDDIN
M A K A S S A R

Pangkajene, Mei 2013
Peneliti

.....

PEDOMAN WAWANCARA UNTUK WAKIL KURIKULUM MADRASAH

A. Biodata Informan

1. Nama : Muhammad Idris R. S.Ag
2. Jabatan : Wakasek bag. Kurikulum
3. Lokasi : Madrasah Tsanawiyah Ma'had DDI Pangkajene

B. Biodata Peneliti

1. Nama :
2. Nim : 80100210268
3. Konsentrasi : Pendidikan agama Islam
4. Judul Tesis : Efektivitas penggunaan media pembelajaran pendidikan agama Islam dalam Meningkatkan Prestasi Belajar Peserta Didik di Madrasah Tsanawiyah Ma'had DDI Pangkajene Kabupaten Sidenreng Rappang

C. Daftar Pertanyaan

1. Bagaimana penilaian Bapak terhadap penggunaan media pembelajaran pendidikan agama islam?
2. Apakah guru pendidikan agama Islam sudah merencanakan pembelajaran dengan penggunaan media sebelum mengajar di dalam kelas?
3. Biasanya penggunaan media apakah tidak mengganggu kurikulum yang sudah ditentukan akibat banyak waktu yang dipakai pada saat pembelajaran ?
4. Apa ada motivasi yang di lakukan oleh kepala madrasah dalam menggunakan media pembelajaran pendidikan agama Islam?
5. Apakah bapak melihat pengaruhnya terhadap peningkatan prestasi belajar dengan penggunaan media pembelajaran pendidikan agama Islam?

Pangkajene, Mei 2013
Informan

.....



KEMENTERIAN AGAMA
KABUPATEN SIDENRENG RAPPANG
MADRASAH TSANAWIYAH
MA'HAD DDI PANGKAJENE



SURAT PERNYATAAN WAWANCARA

Yang bertanda tangan di bawah ini:

Nama : Hariani Ilyas. S.Ag.
NIP : Drs. Masniati
Pekerjaan : PNS
Jabatan : Wakil kepala madrasah

Menerangkan dengan sesungguhnya bahwa:

Nama : Soaleha
Pekerjaan : Mahasiswa UIN Alauddin Makassar
NIM : 80100210268
Konsentrasi : Pendidikan Agama Islam

Telah mengadakan wawancara dan mengambil data yang diperlukan untuk kelengkapan penelitian sebagai persyaratan untuk mendapatkan gelar M.Pd.I di bidang Pendidikan Agama Islam, pada tanggal Mei 2013 dalam penulisan tesis dengan judul: "Efektivitas Penggunaan Media Pembelajaran Pendidikan Agama Islam dalam Meningkatkan Prestasi Belajar Peserta Didik di Madrasah Tsanawiyah Ma'had DDI Pangkajene Kabupaten Sidenreng Rappang".

Demikian surat keterangan ini dibuat untuk digunakan sebagaimana mestinya.

Pangkajene, Mei 2013

Kepala Madrasah

Hariani Ilyas. S. Ag.

NIP.



KEMENTERIAN AGAMA
KABUPATEN SIDENRENG RAPPANG
MADRASAH TSANAWIYAH
MA'HAD DDI PANGKAJENE



SURAT PERNYATAAN WAWANCARA

Yang bertanda tangan di bawah ini:

Nama : Drs Masniati.
Pekerjaan : GTT
Jabatan : Wakil kepala madrasah

Menerangkan dengan sesungguhnya bahwa:

Nama : Soaleha
Pekerjaan : Mahasiswa UIN Alauddin Makassar
NIM : 80100210268
Konsentrasi : Pendidikan Agama Islam

Telah mengadakan wawancara dan mengambil data yang diperlukan untuk kelengkapan penelitian sebagai persyaratan untuk mendapatkan gelar M.Pd.I di bidang Pendidikan Agama Islam, pada tanggal Mei 2013 dalam penulisan tesis dengan judul: "Efektivitas Penggunaan Media Pembelajaran Pendidikan Agama Islam dalam Meningkatkan Prestasi Belajar Peserta Didik di Madrasah Tsanawiyah Ma'had DDI Pangkajene Kabupaten Sidenreng Rappang".

Demikian surat keterangan ini dibuat untuk digunakan sebagaimana mestinya.

Pangkajene, Mei 2013

Wakamad

Drs Masniati

NIP.



KEMENTERIAN AGAMA
KABUPATEN SIDENRENG RAPPANG
MADRASAH TSANAWIYAH
MA'HAD DDI PANGKAJENE



SURAT PERNYATAAN WAWANCARA

Yang bertanda tangan di bawah ini:

Nama : Muhammad Idris R, S.Ag

Pekerjaan : PTT

Jabatan : Wakamad Kurikulum

Menerangkan dengan sesungguhnya bahwa:

Nama : Soaleha

Pekerjaan : Mahasiswa UIN Alauddin Makassar

NIM : 80100210268

Konsentrasi : Pendidikan Agama Islam

Telah mengadakan wawancara dan mengambil data yang diperlukan untuk kelengkapan penelitian sebagai persyaratan untuk mendapatkan gelar M.Pd.I di bidang Pendidikan Agama Islam, pada tanggal Mei 2013 dalam penulisan tesis dengan judul: "Efektivitas Penggunaan Media Pembelajaran Pendidikan Agama Islam dalam Meningkatkan Prestasi Belajar Peserta Didik di Madrasah Tsanawiyah Ma'had DDI Pangkajene Kabupaten Sidenreng Rappang".

Demikian surat keterangan ini dibuat untuk digunakan sebagaimana mestinya.

Pangkajene, Mei 2013

Wakamad Kurikulum

Muhammad Idris R, S.Ag

NIP.



KEMENTERIAN AGAMA
KABUPATEN SIDENRENG RAPPANG
MADRASAH TSANAWIYAH
MA'HAD DDI PANGKAJENE



SURAT PERNYATAAN WAWANCARA

Yang bertanda tangan di bawah ini:

Nama : Hariani, S.Pd.I
Pekerjaan : PTT
Jabatan : Wakamad kesiswaan

Menerangkan dengan sesungguhnya bahwa:

Nama : Soaleha
Pekerjaan : Mahasiswa UIN Alauddin Makassar
NIM : 80100210268
Konsentrasi : Pendidikan Agama Islam

Telah mengadakan wawancara dan mengambil data yang diperlukan untuk kelengkapan penelitian sebagai persyaratan untuk mendapatkan gelar M.Pd.I di bidang Pendidikan Agama Islam, pada tanggal Mei 2013 dalam penulisan tesis dengan judul: "Efektivitas Penggunaan Media Pembelajaran Pendidikan Agama Islam dalam Meningkatkan Prestasi Belajar Peserta Didik di Madrasah Tsanawiyah Ma'had DDI Pangkajene Kabupaten Sidenreng Rappang".

Demikian surat keterangan ini dibuat untuk digunakan sebagaimana mestinya.

Pangkajene, Mei 2013

Wakamad kesiswaan

Hariani, S.Pd.I

NIP.



KEMENTERIAN AGAMA
KABUPATEN SIDENRENG RAPPANG
MADRASAH TSANAWIYAH
MA'HAD DDI PANGKAJENE



SURAT PERNYATAAN WAWANCARA

Yang bertanda tangan di bawah ini:

Nama : Hadijah, S.Ag

Pekerjaan : GTT

Jabatan : Guru PAI

Menerangkan dengan sesungguhnya bahwa:

Nama : Soaleha

Pekerjaan : Mahasiswa UIN Alauddin Makassar

NIM : 80100210268

Konsentrasi : Pendidikan Agama Islam

Telah mengadakan wawancara dan mengambil data yang diperlukan untuk kelengkapan penelitian sebagai persyaratan untuk mendapatkan gelar M.Pd.I di bidang Pendidikan Agama Islam, pada tanggal Mei 2013 dalam penulisan tesis dengan judul: "Efektivitas Penggunaan Media Pembelajaran Pendidikan Agama Islam dalam Meningkatkan Prestasi Belajar Peserta Didik di Madrasah Tsanawiyah Ma'had DDI Pangkajene Kabupaten Sidenreng Rappang".

Demikian surat keterangan ini dibuat untuk digunakan sebagaimana mestinya.

Pangkajene, Mei 2013

Guru PAI

Hadijah, S.Ag

NIP.



KEMENTERIAN AGAMA
KABUPATEN SIDENRENG RAPPANG
MADRASAH TSANAWIYAH
MA'HAD DDI PANGKAJENE



SURAT PERNYATAAN WAWANCARA

Yang bertanda tangan di bawah ini:

Nama : Jumardin, S.Pd.I

Pekerjaan : GTT

Jabatan : Guru PAI

Menerangkan dengan sesungguhnya bahwa:

Nama : Soaleha

Pekerjaan : Mahasiswa UIN Alauddin Makassar

NIM : 80100210268

Konsentrasi : Pendidikan Agama Islam

Telah mengadakan wawancara dan mengambil data yang diperlukan untuk kelengkapan penelitian sebagai persyaratan untuk mendapatkan gelar M.Pd.I di bidang Pendidikan Agama Islam, pada tanggal Mei 2013 dalam penulisan tesis dengan judul: "Efektivitas Penggunaan Media Pembelajaran Pendidikan Agama Islam dalam Meningkatkan Prestasi Belajar Peserta Didik di Madrasah Tsanawiyah Ma'had DDI Pangkajene Kabupaten Sidenreng Rappang".

Demikian surat keterangan ini dibuat untuk digunakan sebagaimana mestinya.

Pangkajene, Mei 2013

Guru PAI

Jumardin, S.Pd.I.

NIP.



KEMENTERIAN AGAMA
KABUPATEN SIDENRENG RAPPANG
MADRASAH TSANAWIYAH
MA'HAD DDI PANGKAJENE



SURAT PERNYATAAN WAWANCARA

Yang bertanda tangan di bawah ini:

Nama : Sulaiman, S.Pd.I

Pekerjaan : GTT

Jabatan : Guru PAI

Menerangkan dengan sesungguhnya bahwa:

Nama : Soaleha

Pekerjaan : Mahasiswa UIN Alauddin Makassar

NIM : 80100210268

Konsentrasi : Pendidikan Agama Islam

Telah mengadakan wawancara dan mengambil data yang diperlukan untuk kelengkapan penelitian sebagai persyaratan untuk mendapatkan gelar M.Pd.I di bidang Pendidikan Agama Islam, pada tanggal Mei 2013 dalam penulisan tesis dengan judul: "Efektivitas Penggunaan Media Pembelajaran Pendidikan Agama Islam dalam Meningkatkan Prestasi Belajar Peserta Didik di Madrasah Tsanawiyah Ma'had DDI Pangkajene Kabupaten Sidenreng Rappang".

Demikian surat keterangan ini dibuat untuk digunakan sebagaimana mestinya.

Pangkajene, Mei 2013

Guru PAI

Sulaiman, S.Pd.I

NIP.



KEMENTERIAN AGAMA
KABUPATEN SIDENRENG RAPPANG
MADRASAH TSANAWIYAH
MA'HAD DDI PANGKAJENE



SURAT PERNYATAAN WAWANCARA

Yang bertanda tangan di bawah ini:

Nama : Rafiq B Astyas

Pekerjaan : GTT

Jabatan : Guru BK

Menerangkan dengan sesungguhnya bahwa:

Nama : Soaleha

Pekerjaan : Mahasiswa UIN Alauddin Makassar

NIM : 80100210268

Konsentrasi : Pendidikan Agama Islam

Telah mengadakan wawancara dan mengambil data yang diperlukan untuk kelengkapan penelitian sebagai persyaratan untuk mendapatkan gelar M.Pd.I di bidang Pendidikan Agama Islam, pada tanggal Mei 2013 dalam penulisan tesis dengan judul: "Efektivitas Penggunaan Media Pembelajaran Pendidikan Agama Islam dalam Meningkatkan Prestasi Belajar Peserta Didik di Madrasah Tsanawiyah Ma'had DDI Pangkajene Kabupaten Sidenreng Rappang".

Demikian surat keterangan ini dibuat untuk digunakan sebagaimana mestinya.

Pangkajene, Mei 2013

Guru BK

Rafiq B Astyas.

NIP.



KEMENTERIAN AGAMA
MTs MA'HAD DDI PANGKAJENE
KABUPATEN SIDENRENG RAPPANG

SURAT PERNYATAAN WAWANCARA

Yang bertanda tangan di bawah ini:

Nama : Hariani Ilyas, S. Ag.
Pekerjaan : Kepala Madrasah
Alamat : Pangkajene, Sidrap

Menerangkan dengan sesungguhnya bahwa:

Nama : Jupriadi mangka
Pekerjaan : Mahasiswa UIN Alauddin Makassar
NIM : 80100210257
Konsentrasi : Pendidikan Agama Islam

Telah mengadakan wawancara dan mengambil data yang diperlukan untuk kelengkapan penelitian sebagai persyaratan untuk mendapatkan gelar M.Pd.I di bidang Pendidikan Agama Islam, pada tanggal Mei 2013 dalam penulisan tesis dengan judul: "Peranan Komunikasi Guru Aqidah Akhlak dalam Membentuk Akhlak Mulia Peserta didik MTs Pondok Pesantren Al Urwatul Wutsqa Benteng Kecamatan Baranti Kabupaten Sidenraeng Rappang".

Demikian surat keterangan ini dibuat untuk digunakan sebagaimana mestinya.

Baranti, Mei 2013
Guru



UNIVERSITAS ISLAM NEGERI
ALAUDDIN
M A K A S S A R





Wawancara Dengan Staf TU



Wawancara dengan Peserta Didik disela waktu istirahat



Wawancara dengan Kepala Madrasah



Wawancara dengan wakil madrasah



Wawancara Dengan Peserta didik



Melihat hasil prestasi siswa dengan membuktikannya langsung ke peserta didik



Pembelajaran dengan menggunakan media Fokus



Pembelajaran dengan menggunakan media elektronik



UNIVERSITAS ISLAM NEGERI
ALAUDDIN
M A K A S S A R

RIWAYAT HIDUP

I. *Biodata*

1. Nama : **Soaleha**
2. NIP : 19661231 200501 2 019
3. NIM : 80100210 268
4. Tempat/Tgl. Lahir : Rappang, 31 Desember 1966
5. Pekerjaan : Kepala MTs DDI Kulo
6. Pangkat/Golongan : Penata Tk I, III/d
7. Alamat : Jln Lasinrang no 4 Rappang
8. Nomor HP : 081242798626

II. *Keluarga*

A. **Anggota Keluarga**

1. Syarifuddin Junaid, S.Hi. (Suami)
2. Muhammad Ahsan Syarif (Anak)
3. Mutmainnah Syarifuddin (Anak)
4. Jayasir Syarifuddin (Anak)
5. Faisal Syarifuddin (Anak)

B. **Orang tua dan saudara kandung**

1. H. Toaha Battoa (Ayah)
2. Hj. Cammi (Ibu)
3. H. Abd Asis (Kakak)
4. Abd Rahim BA (Kakak)
5. Muh. Nasir (Kakak)
6. Ahmad, S.Pd. (Adik)
7. Muh. Yusuf (Adik)
8. Martunas (Adik)

III. *Riwayat Pendidikan* UNIVERSITAS ISLAM NEGERI

1. SD N 3 Rappang tahun 1973 s. d 1979
2. MTs YMPI Rappang tahun 1979 s. d. 1982
3. MA YMPI Rappang tahun 1982 s. d. 1985
4. Program Sarjana (S 1) Fakultas Tarbiyah Jurusan PAI IAIN Pare-pare tahun 1978 s. d. 1992
5. Program Magister Konsentrasi Pendidikan PAI Program Pascasarjana Universitas Islam Negeri (UIN) Alauddin Makassar tahun 2010 s. d. sekarang

a. **Riwayat pekerjaan.**

1. CPNS di Depag (guru PAI) tahun 2005
2. PNS di Depag (guru PAI) tahun 2006
3. Sebagai Kepala Madrasah Tsanawiyah DDI Kulo 2010