PENERAPAN MEDIA TANGRAM UNTUK MENINGKATKAN HASIL BELAJAR PESERTA DIDIK PADA MATA PELAJARAN MATEMATIKA KELAS III SD INPRES SOGAYA KABUPATEN GOWA

Skripsi

Diajukan untuk Memenuhi Salah Satu Syarat Meraih Gelar Sarjana
Pendidikan Jurusan Pendidikan Guru Madrasah Ibtidaiyah
pada Fakultas Tarbiyah dan Keguruan
UIN Alauddin Makassar

Oleh:
NUR HURAERAH
NIM 20800119053

FAKULTAS TARBIYAH DAN KEGURUAN
UNIVERSITAS ISLAM NEGERI ALAUDDIN MAKASSAR
2024

PENERAPAN MEDIA TANGRAM UNTUK MENINGKATKAN HASIL BELAJAR PESERTA DIDIK PADA MATA PELAJARAN MATEMATIKA KELAS III SD INPRES SOGAYA KABUPATEN GOWA

Skripsi

Diajukan untuk Memenuhi Salah Satu Syarat Meraih Gelar Sarjana
Pendidikan Jurusan Pendidikan Guru Madrasah Ibtidaiyah
pada Fakultas Tarbiyah dan Keguruan
UIN Alauddin Makassar

Oleh:
NUR HURAERAH
NIM 20800119053

FAKULTAS TARBIYAH DAN KEGURUAN
UNIVERSITAS ISLAM NEGERI ALAUDDIN MAKASSAR
2024

PERNYATAAN KEASLIAN SKRIPSI

Mahasiswa yang bertanda tangan di bawah ini:

Nama	:	Nur Huraerah
NIM	:	20800119053
Tempat/Tgl. Lahir	:	Cambaya, 06 Januari 2000
Jurusan	:	Pendidikan Guru Madrasah Ibtidaiyah
Fakultas	:	Tarbiyah dan Keguruan
Alamat	:	Cambaya Desa Julukanaya
Judul	:	Penerapan Media Tangram Untuk Meningkatkan Hasil Belajar Peserta Didik Pada Mata Pelajaran Matematika Kelas III SD Inpres Sogaya Kabupaten Gowa

menyatakan dengan sesungguhnya dan penuh kesadaran bahwa skripsi ini benar adalah asli karya penulis sendiri. Jika kemudian hari terbukti karya ini merupakan duplikat, tiruan, plagiat, atau dibuat oleh orang lain, baik sebagian atau seluruhnya, maka skripsi dengan gelar yang diperoleh karenanya batal demi hukum.

Samata, Agustus 2024
Penyusun,

Nur Huraerah
NIM 20800119053

UNIVERSITAS ISLAM NEGERI
ALAUDDIN
MAKASSAR

PERSETUJUAN UJIAN SKRIPSI (MUNAQASYAH)

PERSETUJUAN UJIAN SKRIPSI (MUNAQASYAH)

Dewan penguji skripsi Saudari Nur Huraerah, NIM: 20800119053, mahasiswi Prodi Pendidikan Guru Madrasah Ibtidaiyah (PGMI) Fakultas Tarbiyah dan Keguruan UIN Alauddin Makassar, setelah dengan seksama meneliti dan mengoreksi naskah skripsi yang bersangkutan dengan judul: **"Penerapan Media Tangram Untuk Meningkatkan Hasil Belajar Peserta Didik Pada Mata Pelajaran Matematika Kelas III SD Inpres Sogaya Kab. Gowa"** memandang bahwa naskah skripsi tersebut telah memenuhi syarat-syarat ilmiah dan dapat disetujui untuk diajukan dalam sidang **Ujian Skripsi (Munaqasyah).**

Demikian persetujuan ini diberikan untuk proses selanjutnya.

Gowa, Samata 6 Agustus 2024

PEMBIMBING:

1. Dr. Rosdiana, M.Pd.I. (.....)
2. Baharuddin, S.Pd., M.Pd. (.....)

PENGUJI:

1. Dr. Rosdiana, M.Pd.I. (.....)
2. Baharuddin, S.Pd., M.Pd. (.....)
3. Prof. Dr. Misykat Malik Ibrahim, M.Si. (.....)
4. Dr. Fitriani Nur, M.Pd. (.....)

Diketahui oleh:
Ketua Prodi PGMI,

Dr. H. Munawir K, M.Ag.
NIP 197403102005011005

PENGESAHAN SKRIPSI

PENGESAHAN SKRIPSI

Skripsi yang berjudul "**Penerapan Media Tangram Untuk Meningkatkan Hasil Belajar Peserta Didik Pada Mata Pelajaran Matematika Kelas III SD Inpres Sogaya Kabupaten Gowa** " yang disusun oleh Nur Huraerah, NIM 20800119053, Mahasiswi Program Studi PGMI UIN Alauddin Makassar, telah diuji dan dipertahankan dalam sidang Ujian Skripsi (Munaqasyah) yang diselenggarakan pada hari Rabu, 21 Agustus 2024, dinyatakan telah dapat diterima sebagai salah satu syarat memperoleh gelar Sarjana Pendidikan pada Jurusan Pendidikan Guru Madrasah Ibtidaiyah dengan beberapa perbaikan.

Gowa, 23 Agustus 2024

DEWAN PENGUJI:
Nomor SK 3691 tahun 2024

Ketua Sidang	: Dr. H. Munawir K, M.Ag	(.....)
Sekretaris Sidang	: M. Mirza Fatahullah, S.Pd., M.Pd	(.....)
DEWAN PENGUJI :		
Penguji I	: Prof.Dr.Misykat Malik Ibrahim, M.Si.	(.....)
Penguji II	: Dr. Fitriani Nur, S.Pd.I., M.Pd	(.....)
Pembimbing I	: Dr. Rosdiana, M.Pd.I	(.....)
Pembimbing II	: Baharuddin, S.Pd., M.Pd	(.....)

Diketahui Oleh:
Dekan FTK UIN Alauddin Makassar,

Dr. H. Andi Achruh, M.Pd.
NIP: 196609081994031002

Dipindai dengan CamScanner

KATA PENGANTAR

Segala puji bagi Allah, Tuhan seluru alam, atas segala rahmat dan karunia yang telah dilimpahkan-Nya sehingga penulis mampu menyelesaikan penyusunan skripsi dengan judul **"Penerapan Media Tangram Untuk Meningkatkan Hasil Belajar Peserta Didik Pada Mata Pelajaran Matematika Kelas III SD Inpres Sogaya Kabupaten Gowa**" ini dengan baik. Selawat serta salam semoga tetap tercurah kepada junjungan Nabi besar Muhammad saw., keluarga, sahabat, serta seluruh umat muslim yang mengikuti ajarannya hingga akhir zaman.

Penyusunan Skripsi ini adalah untuk memenuhi salah satu persyaratan memperoleh gelar sarjana pendidikan pada jurusan Pendidikan Guru Madrasah Ibtidaiyah (PGMI) Fakultas Tarbiyah dan Keguruan Universitas Islam Negeri (UIN) Alauddin Makassar

Ucapan terima kasih yang tidak terhingga penulis ucapkan kepada kedua orang tua tercinta, ayahanda **Haeruddin** dan ibunda **Wati,** atas segala kasih sayang, doa, perjuangan, rela berkorban dalam mengasuh, membesarkan, mendidik, dan membiayai penulis selama menempuh pendidikan. Ucapan terima kasih juga penulis ucapkan adik tercinta atas segala *support* dan doa yang diberikan kepada penulis. Sesungguhnya tiada kata yang mampu mengungkapkan rasa terima kasih penulis atas segala

UNIVERSITAS ISLAM NEGERI ALAUDDIN MAKASSAR

pengorbanan, dukungan dan motivasi yang kalian berikan selama penulis menempuh pendidikan.

Penulis menyadari begitu banyak pihak yang ikut membantu dan berkontribusi dalam penyusunan skripsi ini. Oleh karena itu penulis juga ingin mengucapkan terima kasih yang sebesar-besarnya kepada:

1. Prof. H. Hamdan Juhannis, M.A., Ph.D., Rektor UIN Alauddin Makassar, beserta Wakil Rektor I, Prof. Dr. H. Kamaluddin Abunawas, M.Ag., Wakil Rektor II, Dr. H, Andi Aderus, Lc., M.Ag., Wakil Rektor III Prof. Dr. H. Muh. Khalifah Mustami, M.Pd., dan Wakil Rektor IV Prof. Muhammad Amri, Lc., M.Ag., yang telah membina dan memimpin UIN Alauddin Makassar menjadi tempat bagi peneliti untuk memperoleh ilmu, baik dari segi akademik maupun ekstrakurikuler.
2. Dr. Andi Achruh, M.Pd.I., selaku Dekan Fakultas Tarbiyah dan Keguruan UIN Alauddin Makassar beserta Wakil Dekan I, Dr. Muh. Rapi, M. Pd, Wakil Dekan II, Dr. Muh. Rusdi, M.Ag., Wakil Dekan III, Dr. Ridwan, S.Ag., M.Pd., atas segala fasilitas yang telah diberikan kepada penulis selama menempuh pendidikan.
3. Dr. H. Munawir K., M.Pd.I. dan Muh Mirza Fatahullah, M.Pd., Ketua dan Sekretaris Jurusan Pendidikan Guru Madrasah Ibtidaiyah Fakultas Tarbiyah dan Keguruan UIN Alauddin Makassar yang senantiasa memberikan dorongan, bimbingan, semangat, dan nasihat kepada penulis untuk penyusun skripsi ini.

4. Dr. Rosdiana, M.Pd.I. Pembimbing I, dan Baharuddin, S.Pd., M.Pd. Pembimbing II, yang dengan tulus ikhlas meluangkan waktunya memberikan bimbingan, arahan, wawasan, dan ilmu yang begitu luar biasa kepada penulis sejak awal penyusunan proposal hingga selesainya skripsi ini.
5. Prof. Dr. Hj. Misykat Malik Ibrahim, M. Si Penguji 1, dan Dr. Fitriani Nur, M.Pd., Penguji II, yang telah meluangkan waktunya untuk menguji dan mengarahkan penulis dalam perbaikan skripsi ini.
6. Para dosen Jurusan Pendidikan Guru Madrasah Ibtidaiyah Fakultas Tarbiyah dan Keguruan Universitas Islam Negeri (UIN) Alauddin Makassar yang tidak dapat penulis sebutkan satu persatu, atas segala bimbingan dan ilmu yang diberikan kepada penulis selama di bangku kuliah.
7. Kepala Perpustakaan Fakultas Tarbiyah dan Keguruan serta Perpustakaan UIN Alauddin Makassar dan seluruh stafnya yang telah menyediakan fasilitas buku sebagai pedoman bagi penulis untuk penulisan skripsi ini.
8. Bapak Dewasa, S. Pd dan pak Muhammad Amin, S. Pd selaku kepala sekolah dan Wali kelas V, serta seluruh guru SD Inpres Sogaya Kabupaten Gowa yang bersedia memberikan izin kepada penulis untuk melaksanakan penelitian.

9. Teman-teman Program Studi Pendidikan Guru Madrasah Ibtidaiyah khususnya angkatan 2019 yang selalu memberi semangat, masukan, dan solusi selama menyusun skripsi ini.
10. Semua pihak yang tidak dapat penulis sebutkan satu persatu yang telah banyak memberikan sumbangsih kepada penulis baik secara langsung maupun tidak langsung selama kuliah hingga penyusunan skripsi ini.
11. Terakhir, terima kasih untuk diri sendiri, karena telah mampu berusaha keras dan berjuang sejauh ini. Mampu melewati berbagai problematika selama proses penyusunan skripsi, tidak pernah menyerah sesulit apa pun proses yang dilalui dan mampu menyelesaikan skripsi ini dengan sebaik mungkin yang penulis bisa.

Penulis menyadari skripsi ini masih jauh dari kata sempurna. Namun, penulis berharap apa pun yang tertulis dalam skripsi ini dapat memberi manfaat bagi banyak orang.

UNIVERSITAS ISLAM NEGERI
ALAUDDIN
MAKASSAR

Samata, Agusutus 2024
Penyusun,

Nur Huraerah
NIM 2080019053

DAFTAR ISI

SAMPUL JUDUL i
PERNYATAAN KEASLIAN SKRIPSI ii
PERSETUJUAN UJIAN SKRIPSI iii
PENGESAHAN SKRIPSI iv
KATA PENGANTAR v
DAFTAR ISI ix
DAFTAR GAMBAR xi
DAFTAR TABEL xii
ABSTRAK xiv
BAB I PENDAHULUAN 1
A. Latar Belakang Masalah 1
B. Rumusan Masalah 8
C. Hipotesis 8
D. Definisi Operasional dan Ruang Lingkup Penelitian 9
E. Kajian Pustaka/Penelitian Terdahulu 11
F. Tujuan dan Manfaat Penelitian 17
BAB II TINJAUAN TEORETIS 19
A. Media Tangram 19
B. Hasil Belajar Matematika 25
C. Kerangka Pikir 35
BAB III METODOLOGI PENELITIAN 37
A. Etika Penelitian 37
B. Jenis dan Lokasi Penelitian 37
C. Pendekatan Penelitian 38
D. Populasi dan Sampel 38
E. Metode Pengumpulan Data 41
F. Desain Penelitian 42
G. Instrumen Penelitian 43
H. Validitas Instrumen 47

UNIVERSITAS ISLAM NEGERI ALAUDDIN MAKASSAR

I. Teknik Pengolahan dan Analisis Data 51
BAB IV HASIL DAN PEMBAHASAN 58
A. Hasil Penelitian 58
B. Pembahasan 72
BAB V PENUTUP 81
A. Kesimpulan 81
B. Implikasi Penelitian 81
DAFTAR PUSTAKA 83
LAMPIRAN-LAMPIRAN 86
DAFTAR RIWAYAT HIDUP 104

UNIVERSITAS ISLAM NEGERI
ALAUDDIN
MAKASSAR

DAFTAR GAMBAR

Gambar 2.1 Kerangka Pikir 36
Gambar 4.1 Diagram Persentase Hasil Belajar Peserta Didik Sebelum Diterapkan Media Tangram di Kelas III SD Inpres Sogaya Kabupaten Gowa 63
Gambar 4.2 Diagram Persentase Hasil Belajar Peserta Didik Setelah Diterapkan Media Tangram di Kelas III SD Inpres Sogaya Kabupaten Gowa 67

UNIVERSITAS ISLAM NEGERI
ALAUDDIN
MAKASSAR

DAFTAR TABEL

2.1 Variabel, Aspek, indikator Penerapan Media Tangram 25

2.2 Variabel, Aspek, indikator meningkatkan hasil belajar 35

3.1 Identitas Sekolah 38

3.2 Populasi Penelitian 40

3.3 Desain *One-Group Pretest-Posttest Design* 42

3.4 Kisi-Kisi Soal 44

3.5 Kategori indeks validitas formula V aiken 48

3.6 Hasil Validasi Instrumen Penelitian Rencana PelaksanaanPembelajaran (RPP) 49

3.7 Nilai dari Validator Instrumen Soal Tes Pengetahuan Hasil Belajar Matematika 50

3.8 Aspek yang divalidasi 51

3.9 Kategori data tentang hasil belajar 54

4.1 Nilai Hasil Belajar Matematika Peserta didik sebelum menggunakan media Tangram 59

4.2 Statistik Deskriptif Hasil Belajar Peserta Didik Pada Mata Pelajaran Matematika SD Inpres Sogaya Sebelum Menggunakan Media Tangram 61

4.3 Kategori Hasil Belajar Peserta didik Pada Mata Pelajaran Matematika Kelas III SD Inpres Sogaya Kabupaten Gowa Sebelum Menggunakan Media Tangram 62

4.4 Nilai Hasil Belajar *Posttest* Peserta didik di Kelas III SD Inpres Sogaya Kabupaten Gowa Setelah Penerapan media pembelajaran tangram 63

4.5 Statistik Deskriptif Hasil Belajar Peserta Didik Pada Mata Pelajaran Matematika Kelas III SD Inpres Sogaya Kabupaten Gowa Setelah Penerapan media pembelajaran tangram 65

UNIVERSITAS ISLAM NEGERI ALAUDDIN MAKASSAR

4.6 Kategori Hasil Belajar Peserta Didik Pada Mata Pelajaran Matematika Kelas III SD Inpres Sogaya Kabupaten Gowa Menggunakan Media Tangram 66
4.7 Kategori Rata-rata Nilai Hasil Belajar Sebelum dan Setelah Menggunakan Media tangram Kelas III SD Inpres Sogaya Kabupaten Gowa 67
4.8 Uji Normalitas *Pretest* dan *Posttest* Hasil Belajar Matematika Peserta Didik di Kelas III SD Inpres Sogaya Kabupaten Gowa 68
4.9 Uji Homogenitas 69
4.10 Uji T berpasangan atau *Paired Sample t-test* 71

UNIVERSITAS ISLAM NEGERI
ALAUDDIN
MAKASSAR

ABSTRAK

Nama : Nur Huraerah
Nim : 20800119053
Judul : Penerapan Media Tangram Untuk Meningkatkan Hasil Belajar Peserta Didik Pada Mata Pelajaran Matematika Kelas III SD Inpres Sogaya Kabupaten Gowa

Tujuan penelitian ini adalah untuk: 1)mengetahui hasil belajar peserta didik sebelum penerapan media tangram kelas III SD Inpres sogaya, 2) mengetahui hasil belajar peserta didik setelah penerapan media tangram kelas III SD Inpres sogaya, 3) menganalisis perbedaan hasil belajar sebelum dan sesudah diterapkan media tangram peserta didik kelas III SD Inpres Sogaya.

Jenis penelitian yang digunakan pada penelitian ini adalah penelitian eksperimen dengan desain *Pre-exsperimental One-Group Pretest-Posttest Design.* Teknik sampling penelitian menggunakan teknik sampling jenuh. penelitian ini dilaksanakan di SD Inpres Sogaya yang bejumlah 20 orang. Instrumen penelitian yang digunakan untuk memperoleh data adalah dokumentasi dan tes hasil belajar. Teknik analisis data menggunakan analisis data deskriptif dan inferensial dan untuk pengujian hipotesis yaitu uji normalitas dan uji paired sampel t-test.

Berdasarkan hasil analisis data deskriptif menunjukkan bahwa: 1) Hasil belajar peserta didik sebelum penerapan media tangram terhadap hasil belajar matematika sebesar 47,375 berada pada kategori rendah. 2) Hasil belajar peserta didik setelah penerapan media tangram terhadap hasil belajar matematika sebesar 73,65 berada pada kategori tinggi. 3) Terdapat perbedaan rata-rata hasil belajar sebelum dan setelah diajar dengan menggunakan media tangram sehingga penerapan media tangram berpengaruh positif terhadap hasil belajar peserta didik kelas III SD Inpres Sogaya Kabupaten Gowa. Pengaruh ini dapat dilihat dari nilai rata-rata yang mengalami peningkatan antara nilai *pretest* yaitu 47,375 dengan nilai *postest* sebesar 73,65 serta Hasil analisis data inferensial dengan menggunakan Uji *Paired Sample t-.* setelah dilakukan *uji paired sample t-Test* telah diperoleh nilai 0,001 yang artinya 0,001 < 0,05. maka dapat disimpulkan terdapat perbedaan hasil belajar sebelum dan setelah penggunaan media tangram terhadap hasil belajar Matematika.

Implikasi dalam penelitian ini adalah: 1)Untuk peserta didik diharapkan termotivasi dan bisa belajar lebih giat lagi. 2)Untuk guru, diharapkan bisa membuat media-media baru yang menarik dan menunjang belajar peserta didik serta dapat memanfaatkan media yang sudah ada. 3) Untuk yang berminat mengembangkan penelitian ini, diharapkan mencermati keterbatasan yang ada dalam penelitian ini, sehingga penelitian selanjutnya dapat lebih baik lagi.

BAB I

PENDAHULUAN

A. *Latar Belakang Masalah*

Pendidikan adalah suatu usaha sadar dan terencana untuk mewujudkan suasana belajar bagi peserta didik yang secara aktif untuk mengembangkan potensi dirinya. Undang-undang republik Indonesia nomor 20 tahun 2003 tentang sistem pendidikan nasional pasal 1 ayat 1 menyatakan bahwa:

> Pendidikan adalah usaha sadar dan terencana untuk mewujudkan suasana belajar dan proses pembelajaran agar peserta didik secara aktif mengembangkan potensi dirinya untuk memiliki kekuatan spiritual keagamaan, pengendalian diri, kepribadian, kecerdasan, akhlak mulia, serta keterampilan yang diperlukan dirinya, masyarakat, bangsa dan negara.[1]

Pendidikan yang bermutu adalah ketika peserta didik secara aktif mengembangkan potensi dirinya untuk memiliki kekuatan spritual keagamaan, pengendalian diri, kepribadian, akhlak mulia serta keterampilan yang diperlukan dirinnya secara sadar dan terencana. Dalam hal ini peserta didik diposisikan sebagai subjek pendidikan dan guru harus menyesuaikan diri dengan potensi peserta didik[2]. Peningkatan mutu proses pembelajaran merupakan upaya untuk meningkatkan mutu pendidikan yang konsekuensinnya diharapkan mampu meningkatkan prestasi belajar

[1] Sekretariat Negara Republik Indonesia, *Undang-Undang Republik Indonesia Nomor 20 Tahun 2003 Tentang Sistem Pendidikan Nasional* (Cet. I; Jakarta: BP Panca Usaha, 2003), h. 4.

[2] Rosdiana, *Etika Profesi Keguruan* (Yogyakarta: Arti Bumi Intaran, 2020), h. 18.

peserta didik ke tingkat yang lebih baik dan mempersiapkan generasi penerus bangsa agar mereka dapat bekerja secara optimal.[3]

Guru merupakan salah satu faktor penting dalam melakukan proses pembelajaran. Dalam sebuah kegiatan proses pembelajaran, pengajar memberikan materi pembelajaran kepada muridnya agar dapat dipahami dan dimengerti oleh peserta didik tersebut. Tujuan sebuah proses pembelajaran adalah seseorang yang belajar mampu mengetahui dan memahami maksud dari data, informasi, dan pengetahuan yang mereka peroleh dari sumber yang dapat dipercaya. Namun, sering kali seorang murid dianggap sebagai objek pembelajaran, bukan sebagai subjek pembelajaran.[4]

Secara didaktis psikologis media penting dalam pembelajaran karena sangat membantu psikologis anak pada hal belajar. Dikatakan demikian karena secara psikologis indera bantu mengajar berupa media pembelajaran sangat memudahkan murid pada hal belajar lantaran media bisa menciptakan hal-hal yang bersifat tak berbentuk sebagai lebih kongkrit (nyata).[5] Media pembelajaran mempunyai peran penting karena dapat menyingkat waktu. Artinya, pembelajaran dengan menggunakan media

---

[3]Rosdiana, "The Analisysis Of Brainstorming Learning Method Implementation In The Teacher Profesional Ethics Subject", *Lentera Pendidikan: Jurnal Ilmu Tarbiyah dan kependidikan*, 26(1), (2023), h. 60.

[4] Muhammad Anwar. HM, *Mengajar Dengan Teknik Hipnosis (Teori dan Praktek)* (Cet. I; Makassar: Gunadarma Ilmu, 2014), h. 89-90.

[5] Eni Rahmawati, dkk, Pentingnya Media Pembelajaran untuk Memotivasi Siswa SDN Muarasitulen, *Jurnal Pendidikan Tambusai*, *6*(2), (2022).

dapat menyederhanakan masalah terutama dalam menyampaikan hal-hal yang baru dan asing bagi siswa.

Matematika merupakan salah satu ilmu bantu yang sangat penting dalam kehidupan sehari-hari maupun dalam menunjang kemajuan ilmu pengetahuan dan teknologi. Secara tidak langsung kemajuan ilmu pengetahuan dan teknologi juga menuntut matematika untuk ikut berkembang, seperti diketahui bahwa ilmu tersebut telah diperkenalkan kepada peserta didik pendidikan usia dini dan sekolah dasar sehingga penerapannya dalam kehidupan peserta didik di masa yang akan datang. Cookroff mengemukakan dalam Abdulrahman bahwa: matematika perlu diajarkan kepada peserta didik karena: selalu digunakan dalam segala kehidupan; semua bidang studi memerlukan keterampilan matematika yang sesuai; merupakan sarana komunikasi yang kuat, singkat dan jelas; dapat digunakan untuk menyajikan informasi dalam berbagai cara; meningkatkan kemampuan berpikir logis, ketelitian dan kesadaran ruangan; memberikan kepuasan terhadap usaha memecahkan masalah yang menantang.[6]

Secara umum pembelajaran Matematika pada Kurikulum 2013 bertujuan agar peserta didik memiliki kecakapan atau kemahiran matematika. Kecakapan atau kemahiran matematika merupakan bagian dari kecakapan hidup yang harus dimiliki peserta didik terutama dalam pengembangan penalaran, komunikasi, dan pemecahan masalah (*problem solving*) yang dihadapi dalam kehidupan peserta didik sehari-hari.

[6] Kemendikbud, *Model Silabus Mata Pelajaran Matematika SD/MI* (Jakarta: Kementerian Pendidikan dan Kebudayaan Republik Indonesia, 2016).

Pelajaran matematika sering kali dianggap pelajaran yang paling sulit dan menakutkan bagi sebagian besar peserta didik, hal inilah yang menyebabkan hasil belajar peserta didik dalam pembelajaran matematika sering kali jauh dari rata-rata yang diharapkan. Pembelajaran yang satu arah membuat peserta didik peserta didik menjadi bosan dan tidak semangat dalam pembelajaran. terhadap pembelajaran yang diberikan guru dan rendahnya nilai kreativitas belajar.

Media adalah sarana yang dapat digunakan sebagai perantara yang berguna untuk meningkatkan efektivitas dan efisiensi dalam mencapai tujuan. Salah satu keberhasilan proses pembelajaran adalah dengan menggunakan media atau alat peraga.

Dasar penggunaan media pembelajaran dalam proses belajar mengajar dapat kita temukan dalam Al-Qur'an. Firman Allah Swt. dalam QS. An-Nahl/16: 44,

بِالْبَيِّنٰتِ وَالزُّبُرِۗ وَاَنْزَلْنَآ اِلَيْكَ الذِّكْرَ لِتُبَيِّنَ لِلنَّاسِ مَا نُزِّلَ اِلَيْهِمْ وَلَعَلَّهُمْ يَتَفَكَّرُوْنَ ٤٤

Terjemahnya:

> 44. (Kami mengutus mereka) dengan (membawa) bukti-bukti yang jelas (mukjizat) dan kitab-kitab. Kami turunkan aż-Żikr (Al-Qur'an) kepadamu agar engkau menerangkan kepada manusia apa yang telah diturunkan kepada mereka dan agar mereka memikirkan.[7]

Ayat tersebut menjelaskan tentang Analisa penulis tentang media dalam pendidikan berdasarkan ayat ini adalah bahwasanya suatu media yang digunakan oleh seorang guru harus mewakili sebagian dari materi yang telah diajarkan sebelumnya. Hal ini selain dimaksudkan agar peserta

[7] Kementerian Agama Republik Indonesia, *Al-Qur'an dan Terjemahnya* (Solo: PT Tiga Serangkai Pustaka Mandiri, 2013), h. 272.

didik mudah menerima materi baru karena masih ada hubungan dengan materi yang mereka terima sebelumnya, juga dapat meningkatkan keefektivitasan pembelajaran. Peserta didik akan lebih bersemangat menerima materi baru. Selain tujuan di atas, penggunaan suatu media juga harus mampu memberikan *image* (sudut pandang) yang baik bagi para peserta didiknya. Sehingga setelah selesai kegiatan belajar mengajar, para peserta didik memiliki keinginan untuk memikirkan kembali materi yang ia pelajari di kelas. Serta mereka berkeinginan untuk memikirkan segala sesuatu mengenai materi tersebut termasuk dalam pengaplikasiannya.[8]

Salah satu media yang dapat digunakan pada pembelajaran matematika yaitu media tangram. media tangram termasuk bahan ajar visual yang berisi tentang gambar bangun datar. Media Tangram merupakan salah satu media atau bahan ajar yang dapat digunakan pada pembelajaran bangun datar. Tangram ini merupakan salah satu permainan yang dikembangkan oleh negara China yang berbentuk seperti permainan *puzzle*. Tangram adalah tiap-tiap keping memiliki bentuk dasar, yaitu bujur sangkar (persegi), segitiga siku-siku, atau jajaran genjang, sedangkan ketujuh keping itu bersama-sama membentuk bujur sangkar.

Berdasarkan hasil observasi di SD Inpres Sogaya Kabupaten Gowa dapat disimpulkan bahwa hasil belajar matematika masih dibawah KKM (Kriteria Ketuntasan Minimum). Guru hanya menggunakan metode ceramah

[8] Ahmad Musthafa Al-Maraghi, *Terjemah Tafsir Al Maraghi Jilid 6* (Cet. 2; Semarang: Toha Putra, 1993), h. 356.

UNIVERSITAS ISLAM NEGERI ALAUDDIN MAKASSAR

dan saat pembelajaran guru hanya menggunakan media yang sudah tersedia di sekolah seperti buku paket. Hal ini membuat peserta didik mengalami kesulitan memahami materi yang disampaikan. Selain itu, guru lebih mendominasi kegiatan pembelajaran dengan ceramah. Pembelajaran menjadi kurang menarik dan membuat peserta didik cepat bosan.

Untuk mengatasi permasalahan ini adalah dengan memberikan pembelajaran menggunakan media tangram pada materi unsur dan sifat-sifat bangun datar. Tangram yang terdiri beberapa potongan dari bentuk bangun datar dan memiliki warna yang beragam dapat membuat peserta didik tertarik untuk memperhatikan media tersebut. Dengan menggunakan media tangram diharapkan dapat memperbaiki hasil belajar matematika di SD Inpres Sogaya Kecamatan Pallangga Kabupaten Gowa.

Pemilihan media tangram dalam penelitian ini, dikarenakan media pembelajaran tersebut memiliki beberapa manfaat. Sebagaimana Karim, dkk, menjelaskan bahwa ada beberapa manfaat media tangram dalam proses pembelajaran yaitu: a) untuk mengenalkan bentuk-bentuk bangun geometri datar pada peserta didik; b) untuk mengembangkan kreativitas dan imajinasi peserta didik untuk bisa membentuk bangun datar lainnya ataupun bentuk suatu benda dengan menggabungkan beberapa bangun datar; c) untuk membangkitkan motivasi dan keinginan untuk belajar dengan menyenangkan melalui warna media yang menarik; e) untuk meningkatkan kemampuan motorik peserta didik dengan memutar, membalik, menggeser. Media tangram memiliki manfaat untuk memahami

sifat- sifat berbagai bangun datar, konsep luas, dan kekekalan luas. Selain itu, media ini dapat digunakan untuk mendesain berbagai bentuk bangun datar menggunakan semua atau sebagian bangun.

Beberapa penelitian telah dilakukan bahwa media tangram berpengaruh terhadap hasil belajar peserta didik, salah satu penelitian yang telah dilakukan oleh Artining Wahyu pada tahun 2018 tentang "Penerapan Media Pembelajaran Tangram Untuk Meningkatkan Hasil Belajar Pengenalan Bangun Datar Pada Peserta didik Kelas I SDN Pesantren Tembeleng Jombang tahun Ajaran 2016/2017". Pada penelitian ini menunjukkan bahwa penerapan media Tangram mampu memecahkan masalah rendahnya hasil belajar matematika sehingga secara umum tujuan penelitian ini telah tercapai.

Berdasarkan masalah yang telah dipaparkan diatas, sangat dibutuhkan pula pendidik yang kreatif yang dapat mengembangkan potensi kreatif dalam diri peserta didik. Terkait dengan hal itu maka dibutuhkan kreativitas pendidik dalam menerapkan media yang bervariasi. Maka peneliti mencoba membuat sebuah media pembelajaran yang akan menunjang peserta didik yaitu menggunakan media tangram dalam materi unsur dan sifat bangun datar. Dengan menggunakan media tangram diharapkan menjadikan peserta didik lebih meningkatkan kemampuan berpikir kreatif matematis.

Berdasarkan uraian diatas, yang dapat disajikan latar belakang masalah, maka penulis terdorong untuk membahasnya dalam sebuah

penelitian dengan judul, "**Penerapan Media Tangram Untuk Meningkatkan Hasil Belajar Peserta Didik Pada Mata Pelajaran Matematika Kelas III SD Inpres Sogaya Kabupaten Gowa.**"

B. *Rumusan Masalah*

Berdasarkan latar belakang masalah yang telah dikemukakan di atas, maka rumusan masalah penelitian in adalah yaitu:

1. Bagaimanakah hasil belajar Matematika kelas III SD Inpres Sogaya sebelum penerapan media tangram?
2. Bagaimanakah hasil belajar Matematika kelas III SD Inpres Sogaya setelah penerapan media tangram?
3. Apakah terdapat perbedaan hasil belajar peserta didik pada mata pelajaran Matematika kelas III SD Inpres Sogaya sebelum dan setelah penerapan media tangram?

C. *Hipotesis*

Hipotesis merupakan pendapat, pernyataan, atau kesimpulan yang masih kurang atau belum selesai atau masih bersifat sementara terhadap masalah penelitian yang kebenarannya memerlukan pengujian secara empiris.[9]Hipotesis merupakan jawaban yang masih sementara dan bersifat teoritis dikatakan pula bahwa hipotesis merupakan jawaban tentatif terhadap masalah yang hendak di pecahkan melalui penelitian, yang di rumuskan atas dasar pengetahuan yang ada dan logika yang kemudian akan di uji kebenarannya melalui penelitian yang hendak dilakukan.

[9] Jusuf Soewadji, *Pengantar Metodologi Penelitian* (Cet. I; Jakarta: Mitra Wacana Media, 2012), h. 123.

Perumusan hipotesis ini di buat untuk memberikan dugaan hasil penelitian sebagai petunjuk dalam melakukan penelitian. Hipotesis sangat penting dalam melakukan kegiatan penelitian, karena dengan adanya hipotesis akan mengarahkan dan memudahkan peneliti dalam mengumpulkan data di lapangan. Hipotesis yang dirumuskan dalam penelitan ini, yaitu perbedaan hasil belajar sebelum dan sesudah diterapkan media tangram peserta didik kelas III SD Inpres Sogaya.

D. *Definisi Operasional dan Ruang Lingkup Penelitian*

1. Definisi Operasional

Definisi operasional variabel bertujuan untuk menjelaskan makna variabel yang akan diteliti agar peneliti dan pembaca yang membutuhkan mempunyai persepsi yang sama. Adapun operasional dari variabel yang diteliti, yaitu variabel independen dan variabel dependen. variabel independen dalam penelitian ini adalah penerapan media tangram, sedangkan variabel dependen dalam penelitian ini adalah hasil belajar peserta didik.

a. Penerapan Media Tangram

Penerapan media tangram adalah media pembelajaran matematika yang terbuat dari balok atau tripleks, yang berbentuk seperti bujur sangkar yang didalamnya berisi gambar gambar bangun datar. Fungsinya sebagai alat bantu untuk mengenalkan peserta didik tentang bangun datar dan tujuannya agar peserta didik dapat mengetahui unsur dan sifat bangun datar.

b. Hasil Belajar

Hasil belajar merupakan hasil yang diperoleh peserta didik setelah mengikuti proses pembelajaran. Hasil belajar ini diperoleh dari data yang dihasilkan dari desain *Pretest-Postest Control Group Desaign.*

Hasill belajar yang dimaksud adalah hasil belajar dalam ranah kognitif, yaitu hasil yang telah dicapai oleh peserta didik melalui tes yang dilakukan untuk mengukur kemampuan dan pemahaman serta penguasaan materi yang capai oleh peserta didik setelah mengikuti kegiatan belajar mengajar. terdapat dua tahap penilaian hasil belajar, yaitu tahap pertama sebelum menggunakan media tangram. Kedua, setelah menggunakan media tangram. Tes dalam penelitian ini dilakukan secara tertulis dengan bentuk pilihan ganda.

2. Ruang Lingkup Penelitian

Ruang Lingkup Penelitian berfungsi menjelaskan batasan atau cakupan penelitian, baik dari segi rentang maupun jangkauan wilayah objek penelitian.[10] Ruang Lingkup Penelitian ini penerapan media tangram untuk meningkatkan hasil belajar peserta didik pada mata pelajaran matematika kelas III SD Inpres Sogaya Kabupaten Gowa.

[10] UIN Alauddin Makassar, Pedoman Penulisan karya Tulis Ilmiah: Makalah, Skripsi, Tesis, Disertasi, Dan Laporan Penelitian (Makassar: Alauddin Perss, 2013), h. 13.

E. *Kajian Pustaka/Penelitian Terdahulu*

Dalam kajian Pustaka ini, peneliti melakukan tinjauan dari beberapa penelitian terdahulu yang berkaitan dengan penelitian yang diangkat oleh peneliti, yaitu sebagai berikut:

1. Nurul Anita Fitria dalam penelitiannya pada tahun 2020 tentang: "Efektivitas Penggunaan Media Tangram Pada Pembelajaran Konsep Bangun Datar Sederhana Peserta didik Kelas II SD Negeri Panaikang II Kota Makassar"[11] penelitian ini menunjukkan bahwa hasil belajar matematika setelah penggunaan media tangram dalam pembelajaran matematika konsep bangun datar sederhana mempunyai hasil belajar yang lebihbaik dengan nilai rata – rata 82,25. Hasil ini juga menunjukkan bahwa terdapat 18 siswa mencapai nilai KKM dan 1 siswa yang tidak mencapai nilai KKM

   Dari penjelasan diatas dapat diketahui bahwa yang membedakan peneitian yang telah dilakukan dan yang akan peneliti lakukan adalah dari metode penelitiannya. dimana peneliti terdahulu meneliti menggunakan metode penelitian Tindakan Kelas (PTK). sedangkan yang akan dilakukan peneliti menggunakan metode penelitian kuantitatif

[11]Nurul Anta Fitria, Efektivitas Penggunaan Media Tangram Pada Pembelajaran Konsep Bangun Datar Sederhana Siswa Kelas II SD Negeri Panaiakang II Kota Makassar, *Skripsi* (Makassar: Universitas Muhammadiyah Makassar, 2020).

2. Ismatul Maula dalam penelitiannya pada tahun 2020 tentang: “Upaya Meningkatkan Kreativitas Matematis dengan Menggunakan Media Tangram Materi Luas Bangun Datar Pada Peserta didik Kelas IV MI Al-Hidayah Kebayoran Lama Jakarta”. [12] dalam penelitiannya menyatakan bahwa penggunaan media tangram dalam pembelajaran matematika materi luas bidang datar dapat meningkatkan kreativitas matematis siswa diperoleh hasil pada siklus I 20 orang berhasil meraih level kreatif dan 5 orang siswa tidak kreatif, dilanjutkan pembelajaran siklus II diperoleh 25 orang atau 100% dinyatakan kreatif.

   Dari penjelasan diatas dapat diketahui bahwa yang membedakan eneitian yang telah dilakukan dan yang akan peneliti lakukan adalah dari fokus penelitiannya. Di mana penelitian terdahulu berfokus kepada Kreativitas Peserta didik Pada Mata Pelajaran Matematika). sedangkan yang akan dilakukan peneliti yaitu berfokus pada hasil belajar peserta didik pada mata pelajaran Matematika

3. Nurtisa Amelia dalam penelitiannya pada tahun 2023: "Penggunaan media tangram untuk meningkatkan minat dan hasil belajar matematika kelas IV”.[13] Penelitian ini bertujuan untuk mengetahui

[12] Ismatul Maula, Upaya Meningkatkan Kreativitas Matematis dengan Menggunakan Media Tangram Materi Luas Bangun Datar Pada Siswa Kelas IV MI Al-Hidayah Kebayoran Lama Jakarta, *Skripsi* (Jakarta: UIN Syarif Hidayatullah, 2021).

[13] Nurtisa Amelia, Penggunaan media tangram untuk meningkatkan minat dan hasil belajar matematika kelas IV, *Skripsi* (Makassar: Universitas Muhammadiyah, 2023).

pengaruh media tangram terhadap minat dan hasil belajar matematika materi bidang datar pada siswa Kelas IV UPT SD Negeri Bissoloro Kecamatan Bungaya Kabupaten Gowa Provinsi Sulawesi Selatan Jenis penelitian ini adalah penelitian eksperimen jenis Pre-eksperimental Design dengan bentuk design One Group Pretest Posttest Design.

Dari penjelasan diatas dapat diketahui bahwa yang membedakan peneitian yang telah dilakukan dan yang akan peneliti lakukan adalah dari lokasi penelitiannya. dimana penelitian terdahulu berlokasi di UPT SD Negeri Bissoloro sedangkan yang akan dilakukan peneliti yaitu berlokasi di SD Inpres Sogaya.

4. Rahmi Aulia dalam penelitiannya pada tahun 2021 tentang:"Penerapan Media Tangram Dalam Meningkatkan Kemampuan Memecahkan Masalah Pada Anak Usia Dini".[16] Kemampuan anak dalam memecahkan masalah di RA Teunom Aceh Jaya masih kurang berkembang, anak kurang mampu dalam mencocokkan, membedakan serta mengelompokkan bentuk geometri, dan kurangnya media yang tersedia di sekolah. Tujuan untuk megetahui adakah peningkatan kemampuan memecahkan masalah pada anak usia 5-6 tahun melalui media tangram di RA Teunom. Populasi dalam penelitian ini adalah anak RA Teunom kelompok B1berjumlah 47, sampel terdiri dari 15 anak. Pengumpulan data dilakukan dengan menggunakan observasi, dan

dokumentasi. Desain penelitian ini menggunakan penelitian eksperimen dengan rancangan Pre-Eksperimental Designs dengan menggunakan bentuk One Group Pretest-Postest Design.

Dari penjelasan diatas dapat diketahui bahwa yang membedakan peneitian yang telah dilakukan dan yang akan peneliti lakukan adalah dari variabel penelitiannya. Di mana penelitian terdahulu meneliti Penerapan media tangram dalam meningkatkan kemampuan memecahkan masalah pada anak usia dini sedangkan yang akan dilakukan oleh peneliti adalah meneliti Penerapan media tangram untuk meningkatkan hasil belajar peserta didik pada mata pelajaran matematika kelas III SD Inpres Sogaya

5. Vera Riyanti dalam penelitiannya pada tahun 2023 tentang: "Pengaruh Media Tangram terhadap Hasil Belajar pada Materi Bangun Datar di SD Negeri 07 Bantan".[14] Tujuan penelitian ini adalah untuk mengetahui pengaruh media tangram terhadap hasil belajar pada materi bangun datar di kelas V SD Negeri 07 Bantan. Metode penelitian yang digunakan adalah metode eksperimen dengan desain One Group Pretest Posttest design. Teknik pengumpulan data yang digunakan yaitu tes dan dokumentasi. Sedangkan instrumen penelitian ini adalah lembar tes essay. Subjek dalam penelitian adalah siswa kelas V SD Negeri 07 Bantan berjumlah 20 orang yang terdiri dari 7 siswa laki-laki dan 13 siswa perempuan. Berdasarkan

[14] Vera Riyanti, dkk, Penerapan Media Tangram Terhadap Hasil Belajar Pada Materi Bangun Datar Di SD Negeri 07 Bantan. *Jurnal Pendidikan Tambusai*, *7*(3), (2023).

data tes hasil penelitian diperoleh rata-rata nilai pretest adalah 64,15 dan rata-rata nilai posttest adalah 73,4.

Dari penjelasan diatas dapat diketahui bahwa yang membedakan peneitian yang telah dilakukan dan yang akan peneliti lakukan adalah dari variabel penelitiannya. Di mana penelitian terdahulu meneliti pengaruh media tangram terhadap hasil belajar pada materi bangun datar di SD Negeri 07 Bantan sedangkan yang akan dilakukan oleh peneliti adalah meneliti Penerapan media tangram untuk meningkatkan hasil belajar peserta didik pada mata pelajaran matematika kelas III SD Inpres Sogaya

6. Artining Wahyu dalam penelitiannya pada tahun 2018 tentang: "Penerapan Media Pembelajaran Tangram Untuk Meningkatkan Hasil Belajar Pengenalan Bangun Datar Pada Peserta didik Kelas I SDN Pesantren Tembeleng Jombang tahun Ajaran 06/2017".[15] [21.23, Jenis penelitian ini adalah Penelitian Tindakan Kelas (PTK) yang bertujuan untuk mendeskripsikan peningkattan aktivitas belajar siswa dan hasil belajar siswa. Adapun subjek penelitian adalah siswa kelas I Pesantren Tembelang tahun ajaran 2016/2017 dengan jumlah siswa 11 siswa. Metode pengumpulan data yang digunakan metode tes dan observasi. Hasil penelitian menunjukkan bahwa dengan menggunakan media Tangram dapat meningkatkan aktivitas belajar

[15]Artining Wahyu, Penerapan Media Pembelajaran Tangram Untuk Meningkatkan Hasil Belajar Pengenalan Bangun Datar Pada Siswa Kelas I SDN Pesantren Tembelang Jombang Tahun Ajaran 2016/2017, *Edumath*, *6*(1), (2018).

siswa. Hal ini dapat dilihat dari seluruh aktivitas belajar siswa diantaranya dalam berdiskusi kelompok pada siklus I mencapai 60% mengalami peningkatan pada siklus II sebesar 80%, mengajukan pertanyaan pada siklus I mencapai 56.7% mengalami peningkatan pada siklus II sebesar 73.3%.

Dari penjelasan diatas dapat diketahui bahwa yang membedakan peneitian yang telah dilakukan dan yang akan peneliti lakukan adalah dari bahan pembuatan medianya. dimana penelitian terdahulu meneliti menggunakan media tangram yang terbuat dari kertas sedangkan yang akan dilakukan oleh peneliti adalah meneliti dengan menggunakan media tangram yang terbuat dari kayu atau triplex.

7. Maslachatul Choiroh dalam penelitiannya pada tahun 2018 tentang: "Pengaruh Media Tangram Tehadap Hasil Belajar Siswa Kelas V Mata Pelajaran Matematika Di Sekolah Dasar".[16] Penelitian ini dilaksanakan di SDN Simo Angin-Angin, Kecamatan Wonoayu. Peneliti menggunakan penelitian kuantitatif dengan menggunakan jenis penelitian PreExperimental Design. Dengan bentuk desain One Group Pretest-Posttest Design. Pengaruh media tangram terhadap hasi lbelajar siswa dapat dinalisis dari analisis distribusi nilai relative dan N-Gain. Subjek penelitian sebanyak 20 siswa, Data yang

[16] Maslachatul Choiroh,' Pengaruh Media Tangram Tehadap Hasil Belajar Siswa Kelas V Mata Pelajaran Matematika Di Sekolah Dasar (Universitas Muhammadiyah Sidoarjo,2018)

dianalisis melalui pretest dan posttest. Diperoleh hasil N-Gain 0,72 maka dapat disimpulkan media tangram mempunyai interpretasi tinggi, sehingga dari uji distribusi nilai relative ada pengaruh media tangram terhadap hasil belajar siswa. Dari analisis N-Gain diperoleh hasil nilai 0,72 bahwa menunjukkan hasil pengaruh tinggi antara media tangram terhadap hasil belajar siswa.

Dari penjelasan diatas dapat diketahui bahwa yang membedakan peneitian yang telah dilakukan dan yang akan peneliti lakukan adalah dari lokasi penelitiannya. Di mana penelitian terdahulu berlokasi di SDN Simo Angin-Angin, Kecamatan Wonoayu. sedangkan yang akan dilakukan peneliti yaitu berlokasi di SD Inpres Sogaya.

F. *Tujuan dan Manfaat Penelitian*

1. Tujuan Penelitian

Tujuan yang ingin dicapai pada penelitian ini yaitu:

a. Mengetahui hasil belajar Matematika kelas III SD Inpres sogaya sebelum penerapan media tangram.
b. Mengetahui hasil belajar Matematika kelas III SD Inpres sogaya penerapan media tangram.
c. Mengetahui perbedaan hasil belajar peserta didik pada mata pelajaran Matematika kelas III SD Inpres sogaya sebelum dan sesudah diterapkan media tangram peserta didik.

2. Manfaat Penelitian

Manfaat yang diharapkan dalam penelitian ini adalah sebagai berikut:

UNIVERSITAS ISLAM NEGERI ALAUDDIN MAKASSAR

a. Bagi Peserta didik Penelitian ini diharapkan dapat meningkatkan hasil belajar melalui media tangram.
b. Guru dapat menggunakan media tangram sebagai alat bantu agar pembelajaran tidak monoton pada satu strategi pembelajaran.
c. Penelitian ini diharapkan dapat memberi kontribusi positif dalam proses pembelajaran untuk meningkatkan hasil belajar matematika peserta didik.

UNIVERSITAS ISLAM NEGERI
ALAUDDIN
MAKASSAR

BAB II

TINJAUAN TEORITIS

A. *Media Tangram*

1. Pengertian Media Tangram

Media berasal dari bahasa latin yang merupakan bentuk jamak dari kata medium, secara harfiah mempunyai arti antara, perantara atau pengantar. Media adalah perantara atau pengantar dari pengirim pesan ke penerima pesan. Medium secara harfiah berarti "Tengah" perantara atau pengantar. Media adalah suatu sarana yang digunakan untuk meningkatkan proses kegiatan belajar mengajar. Dengan tujuan untuk menyampaikan sebuah pesan atau informasi pembelajaran dari suatu sumber kepada penerima pesan peserta didik. Dalam proses pembelajaran, media mempunyai arti yang cukup penting karena media digunakan sebagai alat perantara dalam proses pembelajaran. Jadi dapat disimpulkan bahwa media adalah suatu alat yang di gunakan oleh seorang pendidik dalam kegiatan proses belajar mengajar dengan tujuan untuk memudahkan bagi seorang pendidik dalam menyampaikan materi pelajaran dan juga dapat memudahkan peserta didik dalam menerima materi yang disampaikan oleh pendidik.[1] Adapun pemanfaatan dan penggunaan media pembelajaran antara lain yaitu sebagai berikut:

[1] Rahmi Aulia, Penerapan Media Tangram Dalam Meningkatkan Kemampuan Memecahkan Masalah Pada Anak Usia Dini, *Skripsi* (Banda Aceh: Universitas Islam Negeri Ar-Raniry Darussalam, 2021), h. 65.

a. Adanya interaksi antara guru dengan peserta didik sehingga peserta didik menjadi aktif.
b. Peserta didik lebih peka
c. Peserta didik termotivasi untuk belajar
d. Proses pembelajaran lebih meningkat
e. Peserta didik lebih bersemangat dan tidak mudah bosan
f. Materi pembelajaran lebih jelas dan menarik.[2]

Tangram adalah suatu permainan dari China berbentuk *puzzle* yang terdiri dari tujuh keping bangun datar.[3]

Tangram merupakan media sederhana namun menarik bagi peserta didik, tidak hanya dapat memperkenalkan konsep-konsep geometris, tetapi juga sebagai alat yang sangat baik bagi peserta didik dan guru untuk terlibat dalam tugas-tugas yang mendorong visualisasi spasial.[4]

Dari beberapa pendapat di atas dapat disimpulkan bahwasanya media tangram adalah sebagai suatu himpunan yang terdiri dari tujuh bangun geometri datar yang dapat dipotong dari suatu persegi. Dengan tangram akan dapat meningkatkan apresiasi terhadap bangun datar dan diharapkan mampu menumbuhkan rasa seni. Tangram ini merupakan salah satu permainan yang dikembangkan oleh negara China yang berbentuk seperti permainan puzzle. Tangram dapat disatukan bersama-sama untuk membentuk berbagai macam

[2]Wirda Rahmani & Nurbaiti Widyasari, Meningkatkan Kemampuan Berpikir Kreatif Matematis Siswa Melalui Media Tangram, *Jurnal Holastica*, *1*(2), (2017), h. 132.

[3] Gerry Bohning & Jody Kosack Althouse, Using Tangrams to Teach Geometry to Young Children, *Early Childhood Education Journal*, *24*(4), (1997), h. 239-242.

[4] Dorothy S. Russell & Elaine M. Bologna, Teaching Geometry with Tangrams, *The Arithmatic Teacher*, *30*(2), (2014), h. 34-38.

bentuk. Selain bisa menantang dan menghibur, Tangram juga dapat membantu memahami bentuk- bentuk geometri, meningkatkan persepsi spasial, dan mempertajam kemampuan dalam visualisasi.

Ciri-ciri yang dimiliki oleh media tangram antara lain; bentuk dari media tangram dapat menyesuaikan keinginan penggunanya bentuk media tangram yang beraneka ragam menunjukkan imajinasi dan kreativitas pembuatnya, media tangram menarik untuk digunakan, bentuk serta warna yang beragam.

Media tangram berfungsi untuk melatih peserta didik agar dapat mengidentifikasi berbagai bentuk, membuat berbagai macam bentuk bangun datar yang sebangun dan kongruen dari media tangram tersebut. Media tangram dapat berfungsi manakala guru dapat mengaplikasikannya pada pembelajaran dan didukung oleh lingkungan kelas yang kondusif.[5] Menurut Fitria dan Suyadi, mengatakan bahwa media Tangram dapat digunakan sebagai media dalam memahami geometri karena media Tangram mampu membantu peserta didik memahami konsep geometri.[6]

Tujuan media tangram ini bukan hanya dapat meningkatkan hasil belajar peserta didik dan perkembangan kognitif dan sosial peserta didik, tetapi juga dapat meningkatkan perkembangan bahasa, disiplin, perkembangan moral, kreativitas, serta perkembangan fisik peserta didik.

---

[5]Sarah & Latifa Turrahmah, Penggunaan Media Tangram Dalam Pembelajaran Matematika Pada Materi Kesebangunan di Kelas IX MTs Siti Maryam Banjarmasin Tahun Pelajaran 2014/2015, *Skripsi* (Banjarmasin: UIN Antasari, 2014), h. 99.

[6]Rosda Ayu Fitria, Pengaruh Alat Permainan Edukatif Tangram Dalam Meningkatkan Pemahaman Konsep Geometri TK Qurrota A'yun Ponorogo, *Jurnal on Early Childhood*, 4(1), (2021), h. 5.

2. Cara Pembuatan Media Tangram

Tangram bisa dibuat dari bahan-bahan yang sederhana, bahkan dengan mudah dibuat sendiri oleh anak-anak. Dengan menggunakan alat dan bahan yakni kertas karton berukuran 20 cm x 30 cm, lem, alat tulis dan gunting. Setelah itu memotong kertas karton tersebut menjadi 7 bagian berbentuk geometris. Dengan rincian bentuk:

a. 5 buah segitiga
b. 1 buah bujur sangkar
c. 1 buah jajar genjang

Langkah pembuatan tangram adalah seperti berikut:

a. Memotong karton ukuran 10cm x10cm,
b. Menggambar pancagram,
c. Memberi nama pada masing-masing bangun dalam pancagram, memotong pancagram menjadi bangun – bangun yang ada sehingga membentuk tujuh potongan yaitu: 5 buah segitiga, 1 buah bujur sangkar dan 1 buah jajar genjang.
d. Menggunakan sesuai dengan materi yang akan di sampaikan.[7]

3. Langkah-langkah Pembelajaran Media Tangram

Adapun langkah-langkah dalam proses pembelajaran penggunaan media tangram adalah:

[7] Julius Hambali & Iskandar, *Pendidikan Matematika 3* (Jakarta: Departemen Pendidikan dan Kebudayaan Proyek Pembinaan Tenaga Kependidikan Pendidikan Tinggi, 1993), h. 98.

a. Persiapan pembelajaran yaitu mulai menyiapkan materi dan menyiapkan peserta didik sebelum pembelajaran.
b. Memperkenalkan media tangram yaitu menjelaskan pengertian, tujuan dan jenis media tangram.
c. Membuat media tangram yaitu mulai membentuk kelompok, menyiapkan alat dan bahan, memotong dan menyusun tangram.
d. Menggunakan media tangram sesuai dengan tujuan yang ingin dicapai sesuai materi yang akan dipelajari.
e. Penyimpulan dan evaluasi untuk mengetahui pemahaman peserta didik tentang materi.

4. Kelebihan dan Kekurangan Media Tangram

Media Tangram memiliki kelebihan dan kekurangan. Kelebihan dan kekurangan media tangram sebagai berikut:

a. Kelebihan pemanfaatan media tangram:
   1) Tangram bisa digunakan untuk pengenalan kepada peserta didik tentang bentuk- bentuk geometri. Tangram dapat meningkatkan kreativitas peserta didik dibuktikan dengan kemampuan peserta didik membuat bentuk bangun datar
   2) maupun menggabungkan beberapa bagian bentuk bangun datar menjadi suatu benda.
   3) Media tangram dapat meningkatkan motivasi belajar peserta didik melalui warna pada media tangram yang menarik.
   4) Media tangram dapat meningkatkan motorik yang dimiliki peserta

didik yaitu pada saat melakukan gerakan memutar kembali dan menggeser media.[8]

b. Kekurangan Media Tangram

1) Rendahnya semangat belajar peserta didik pada mata pelajaran matematika.
2) Keaktifan peserta didik rendah.
3) Guru tidak mampu mengoperasionalkan media edukatif yang dibuatnya.
4) Tidak tersedianya alat yang digunakan untuk membuat perabot tangram.[9]

UNIVERSITAS ISLAM NEGERI
ALAUDDIN
MAKASSAR

[8]Nurul Anta Fitria, Efektivitas Penggunaan Media Tangram Pada Pembelajaran Konsep Bangun Datar Sederhana Siswa Kelas II SD Negeri Panaiakang II Kota Makassar, *Skripsi* (Makassar: Universitas Muhammadiyah Makassar, 2020), h. 63.

[9]Sarah & Latifa Turrahmah, Penggunaan Media Tangram Dalam Pembelajaran Matematika Pada Materi Kesebangunan di Kelas IX MTs Siti Maryam Banjarmasin Tahun Pelajaran 2014/2015, h. 99.

Tabel 2.1 Variabel, Aspek, indikator Penerapan Media Tangram

Variabel	Aspek	Indikator
Penerapan Media Tangram	Kreativitas	1. Mampu menghasilkan suatu bentuk 2. Mempunyai rasa ingin tahu yang besar Kemampuan menciptakan sendiri tanpa bantuan
	Menarik	1.warnanya 2.Bentuknya

B. *Hasil Belajar Matematika*

1. Pengertian Belajar

Belajar adalah suatu kegiatan berproses dan merupakan unsur yang sangat fundamental dalam penyelenggaraan jenis dan jenjang pendidikan, hal ini berarti keberhasilan pencapaian tujuan pendidikan sangat tergantung pada keberhasilan proses belajar peserta didik disekolah dan lingkungan sekitarnya. Pada dasarnya belajar merupakan tahapan perubahan perilaku peserta didik yang relatif positif dan mantap sebagai hasil interaksi dengan lingkungan yang melibatkan proses kognitif, dengan kata lain belajar merupakan kegiatan berproses.[10]

[10] Asep Jihad & Abdul Haris, *Evaluasi Pembelajaran* (Jakarta: Multi Pressindo, 2013), h. 1.

2. Pengertian Hasil Belajar

a. Pengertian Hasil Belajar

Hasil belajar adalah kompetensi atau kemampuan tertentu baik kognitif, afektif, dan psikomotorik yang dicapai atau dikuasai peserta didik setelah mengikuti proses belajar mengajar. Dengan hasil belajar maka dapat diketahui seberapa besar keberhasilan peserta didik telah menguasai materi yang telah diajarkan oleh guru. Melalui hasil belajar dapat dijadikan acuan untuk melihat tingkat keberhasilan atau efektivitas guru dalam pembelajaran.[11]

Hasil belajar pada diri seseorang sering tidak langsung tampak tanpa seseorang itu melakukan tindakan untuk memperlihatkan kemampuan yang diperolehnya melalui belajar. Namun demikian, hasil belajar merupakan perubahan yang mengakibatkan orang berubah dalam perilaku, sikap dan kemampuannya. [12] Pada umumnya hasil belajar dapat dikelompokkan menjadi tiga ranah, yaitu ranah kognitif, afektif, dan psikomotorik. Ranah kognitif adalah kemampuan berpikir, termasuk kemampuan menghafal, memahami dan mengaplikasikan. Ranah afektif mencakup watak perilaku seperti sikap, minat, konsep diri, nilai dan moral. Sedangkan ranah psikomotor berhubungan dengan hasil belajar yang pencapaiannya melalui keterampilan manipulasi, yang melibatkan otot kekuatan fisik.

Dengan demikian, aspek kognitif adalah sub taksonomi yang mengungkapkan tentang kegiatan mental yang sering berawal dari tingkat

[11] Kunandar, *Penilaian Autentik* (Jakarta: PT Raja Grafindo Persada, 2013), h. 61.
[12] Rosma Hartiny, *Model Penelitian Tindakan Kelas* (Yogyakarta: Teras, 2010), h. 34.

pengetahuan sampai ke tingkat yang paling tinggi, yaitu evaluasi. Untuk itu, afektif dirasakan penting oleh semua orang, namun implementasinya masih kurang. Hal ini karena merancang pencapaian tujuan pembelajaran afektif yang tidak semudah seperti pembelajaran kognitif dan psikomotor. Dengan satuan pendidikan harus merancang kegiatan pembelajaran yang tepat agar tujuan pembelajaran afektif dapat dicapai.[13]

pengertian di atas dapat disimpulkan bahwa pengertian hasil belajar adalah kemampuan yang diperoleh peserta didik setelah melalui proses kegiatan belajar mengajar. Hasil belajar adalah perubahan tingkah laku peserta didik secara nyata setelah dilakukan proses belajar mengajar yang sesuai dengan tujuan pengajaran.

b. Aspek-Aspek Hasil Belajar

Hasil belajar sebagaimana telah dijelaskan di atas meliputi pemahaman konsep (ranah kognitif), keterampilan proses (aspek psikomotor) dan sikap peserta didik (aspek afektif). Untuk lebih jelasnya dapat dijelaskan sebagai berikut:

1) Pemahaman konsep (ranah kognitif)

Pemahaman menurut Bloom dalam buku Ahmad Susanto adalah seberapa beda peserta didik mampu menerima, menyerap, dan memahami pelajaran yang diberikan oleh guru kepada peserta didik, atau sejauh mana peserta didik dapat memahami serta mengerti apa yang ia baca, yang dilihat,

[13]Rusdiana, *Evaluasi Pembelajaran* (Bandung: Pustaka Setia, 2014), h. 58.

yang dialami, atau yang ia rasakan berupa hasil penelitian atau observasi langsung yang ia lakukan.[14] Ranah kognitif terdiri dari enam perilaku yaitu:

a) Pengetahuan (*knowledge*) adalah tipe hasil pengetahuan termaksud kognitif tingkat rendah. Namun, tipe hasil belajar ini menjadi prasyarat bagi tipe hasil belajar yang berikutnya. Hal ini berlaku bagi semua bidang studi pelajaran, misalnya hafal semua rumus akan menyebabkan paham bagaimana menggunakan rumus tersebut.
b) Pemahaman adalah pemahaman yang dapat dilihat dari kemampuan individu dalam menjelaskan suatu masalah atau pertanyaan.
c) Aplikasi adalah penggunaan abstraksi pada situasi konkret atau situasi khusus. Abstraksi tersebut mungkin berupa ide, teori, atau petunjuk teknis. Menerapkan abstraksi ke dalam situasi baru disebut aplikasi. Mengulang-ulang menerapkannya pada situasi lama akan beralih menjadi pengetahuan hafalan atau keterampilan.
d) Analisis adalah usaha memilih suatu integritas menjadi unsur-unsur atau bagian-bagian sehingga jelas hierarkinya dan atau susunannya. Analisis merupakan kecakapan yang kompleks, yang memanfaatkan kecakapan dari ketiga tipe sebelumnya.
e) Sintesis adalah penyatuan unsur-unsur atau bagian-bagian ke dalam bentuk menyeluruh disebut sintesis. Berpikir sintesis adalah berpikir divergen di mana menyatukan unsur-unsur menjadi integritas.

[14]Susanto, *Teori Belajar dan Pembelajaran* (Yogyakarta: Pustaka Belajar, 2015), h. 6.

f) Evaluasi adalah pemberian keputusan tentang nilai sesuatu yang mungkin dilihat dari segi tujuan, gagasan, cara kerja, dan pemecahan metode.

2) Ranah afektif

Ranah afektif merupakan ranah yang berkaitan dengan nilai maupun sikap. Dalam ranah ini dibagi menjadi lima tahapan diantaranya adalah menerima ataupun memperhatikan, menanggapi, menghargai atau menilai, mengatur, karakter sesuai dengan suatu nilai. Ranah afektif terdiri dari lima jenis perilaku yaitu:

a) Penerimaan, yang mencakup kepekaan tentang hal tertentu dan kesediaan memperhatikan hal tersebut.
b) Partisipasi, yang mencakup kerelaan, kesediaan Memperhatikan dan berpartisipasi dalam suatu kegiatan.
c) Penilaian dan penentuan sikap, yang mencakup penerimaan suatu nilai, menghargai, mengakui, dan membentuk sikap.
d) Organisasi, yang mencakup kemampuan membentuk suatu sistem nilai sebagai pedoman dan pegangan hidup.
e) Pembentukan pola hidup, yang mencakup kemampuan menghayati nilai, dan membentuknya menjadi pola nilai kehidupan pribadi.

3) Ranah psikomotorik

Ranah psikomotorik merupakan ranah yang berkaitan dengan keterampilan seseorang bertindak setelah menerima pengalaman belajar tertentu. Hasil belajar afektif dan hasil belajar kognitif menjadi hasil belajar dari psikomotorik apabila peserta didik telah menunjukkan perilaku tertentu sesuai dengan keterangan yang telah terkandung dalam ranah afektif dan kognitif. Ranah psikomotorik terdiri dari tuju perilaku atau kemampuan psikomotorik yaitu:

a) Persepsi, yang mencakup kemampuan mendeskripsikan sesuatu secara khusus dan menyadari adanya perbedaan antara sesuatu tersebut.
b) Kesiapan, yang mencakup kemampuan menempatkan diri dalam suatu keadaan di mana akan terjadi suatu gerakan atau rangkaian gerakan.
c) Gerakan terbimbing, yang mencakup kemampuan melakukan gerakan-gerakan sesuai contoh, atau gerakan peniruan.
d) Gerakan terbiasa, yang mencakup kemampuan melakukan gerakan-gerakan tanpa contoh.
e) Gerakan kompleks, yang mencakup kemampuan melakukan gerakan atau keterampilan.
f) Penyesuaian pola gerakan, yang mencakup kemampuan mengadakan perubahan dan penyesuaian pola gerak-gerik dengan persyaratan khusus yang berlaku.

Kreativitas, yang mencakup kemampuan melahirkan pola-pola gerak-gerak yang baru atas dasar prakarsa sendiri.[15]

Hasil belajar meliputi tiga ranah yang terdiri dari ranah kognitif yaitu perilaku pengetahuan, pemahaman, penerapan, analisis, dan sintesis. Ranah afektif yaitu perilaku penerimaan, penerapan, analisis, penilaian, organisasi, dan pembentukan pola hidup. Ranah psikomotorik yaitu terdiri dari perilaku persepsi, kesiapan, gerakan terbimbing. gerakan terbiasa, gerakan kompleks, penyesuaian gerakan pola, dan kreativitas.

Hasil belajar peserta didik pada penelitian ini yakni pada ranah kognitif yang berkenaan dengan kemampuan dan kecakapan-kecakapan intelektual berpikir. Ranah kognitif mengurutkan keahlian berpikir sesuai dengan tujuan yang diharapkan. Proses berpikir menggambarkan tahap berpikir yang harus dikuasai oleh siswa agar mampu mengaplikasikan teori kedalam perbuatan.

c. Faktor-Faktor Yang Memengaruhi Hasil Belajar

Secara umum, hasil belajar peserta didik dipengaruhi oleh faktor internal, yaitu faktor-faktor yang ada dalam diri peserta didik dan faktor eksternal, yaitu faktor-faktor yang berada diluar diri peserta didik.

Berikut yang tergolong faktor internal ialah:

1) Faktor fisiologis atau jasmani individu baik bersifat bawaan maupun yang diperoleh dengan melihat, mendengar, struktur tubuh, cacat tubuh, dan sebagainnya.

[15] Samino, *Layanan Bimbingan Belajar* (Yogyakarta: Pustaka Belajar, 2015), h. 50-55.

2) Faktor psikologis baik yang bersifat bawaan maupun keturunan yang meliputi:

a) Faktor intelektual terdiri atas faktor potensial, yaitu kecakapan dan bakat. Dan faktor aktual yaitu kecakapan nyata dan prestasi.

b) Faktor non intelektual yaitu komponen-komponen kepribadian tertentu seperti sikap, minat, kebiasaan, motivasi, kebutuhan, konsep diri, penyesuaian diri, emosional, dan sebagainya.

c) Faktor kematangan, baik fisik maupun psikis

Berikut yang tergolong faktor eksternal ialah:

1) Faktor sosial yang terdiri atas: Faktor lingkungan keluarga, faktor lingkungan sekolah, faktor lingkungan masyarakat, faktor kelompok.

2) Faktor budaya seperti: adat istiadat, ilmu pengetahuan dan teknologi, kesenian dan sebagainya.

3) Faktor lingkungn fisik, seperti: fasilitas rumah, fasilitas belajar, iklim dan sebagainnya.

4) Faktor spiritual atau lingkungan keagamaan: Faktor-faktor tersebut saling berinteraksi secara langsung maupun tidak langsung dalam mempengaruhi hasil belajar yang dicapai seseorang. Karena adanya faktor-faktor tertentu yang mempengaruhi prestasi belajar yaitu motivasi berprestasi, intelegensi, dan kecemasan.[16]

Berdasarkan penjelasan di atas, dapat disimpulkan bahwa terdapat beberapa penyebab atau faktor-faktor yang mempengaruhi hasil belajar

[16] Tim Pengembangan MKDP, *Kurikulum dan Pembelajaran* (Jakarta: PT Raja grafindo Persada, 2011), h. 140-141.

UNIVERSITAS ISLAM NEGERI ALAUDDIN MAKASSAR

peserta didik, semua itu adalah gangguan atau cobaan bagi peserta didik, jika peserta didik itu mudah terpengaruh maka kemungkinan besar akan adanya penurunan dalam hasil belajar peserta didik, jika tidak maka kemungkinan besar pula hasil belajar peserta didik akan meningkat ataupun bertahan.

d. Penilaian Hasil Belajar

Istilah penilaian dalam bahasa inggris *assessment*, didefinisikan sebagai proses pengumpulan, pelaporan, dan penggunaan informasi tentang hasil belajar peserta didik yang diperoleh melalui pengukuran untuk menganalisis atau menjelaskan unjuk kerja atau prestasi peserta didik dalam mengerjakan tugas-tugas terkait.

Penilaian merupakan suatu kegiatan yang tidak mungkin dipisahkan dari kegiatan pembelajaran secara umum. Semua kegiatan pembelajaran yang dilakukan harus selalu diikuti atau disertai dengan kegiatan penilaian. Kiranya merupakan suatu hal yang tidak lazim jika terjadi adanya kegiatan pembelajaran yang dilakukan seorang guru di kelas tanpa diikuti oleh adanya suatu penilaian. Tanpa mengadakan suatu penilaian, kita tidak mungkin dapat menilai dan melaporkan hasil pembelajaran peserta didik secara objektif.[17]

Penilaian dalam program pembelajaran merupakan salah satu kegiatan untuk menilai tingkat pencapaian kurikulum dan berhasil tidaknya proses pembelajaran. penilaian dalam konteks hasil belajar diartikan sebagai kegiatan menafsirkan data hasil pengukuran tentang kecakapan yang

[17] St. Syamsudduha, *Penilaian Berbasis Kelas: Konsep dan Aplikasi* (Cet. 1; Makassar: Alauddin University Press, 2014), h. 19-37.

dimiliki peserta didik setelah mengikuti kegiatan pembelajaran. data hasil pengukuran dapat diperoleh melalui tes, pengamatan, wawancara, maupun angket.[19]

Kualitas dalam proses belajar mengajar berkaitan antara sistematik dan kepiawaian seorang pendidik, peserta didik, kurikulum, Materi yang akan diajarkan, media pembelajaran, fasilitas pembelajaran, dan aturan dalam pembelajaran sehingga mendapatkan hasil dan proses belajar yang sesuai dengan tuntutan kurikulum.

e. Manfaat Hasil Belajar

Manfaat hasil belajar peserta didik secara esensial adalah untuk mengetahui daya serap peserta didik dalam pembelajaran dan keberhasilan guru dalam pembelajaran. Hasil belajar harus menunjukkan perubahan keadaan menjadi lebih baik, sehingga bermanfaat:

1) Untuk menambah pengetahuan
2) Agar lebih memahami sesuatu yang belum dipahami sebelumnya
3) Agar lebih mengembangkan keterampilannya
4) Memiliki pandangan yang baru atas sesuatu hal
5) Agar lebih menghargai sesuatu dari pada sebelumnya.[18]

Dapat disimpulkan bahwa istilah hasil belajar merupakan perubahan peserta didik sehingga terdapat perubahan dari segi pengetahuan, sikap, dan keterampilan.

---

[18] Nana Sudjana & Ibrahim, *Penelitian dan Penilaian Pendidikan* (Bandung: Sinar Baru Algesino, 2015), h. 3.

Dengan demikian manfaat dari hasil belajar ini, diharapkan dapat menambah sedikit wawasan bagi guru, dalam menyusun instrumen penilaian ke depan lebih baik sehingga manfaatnya dapat optimal sesuai dengan tujuannya.

Tabel 2.2 Variabel, Aspek, indikator meningkatkan hasil belajar

Variabel	Aspek	Indikator[19]
Hasil Belajar	Kognitif	1. Memahami bangun datar 2. Menyebutkan unsur dan sifat bangun datar
	Afektif	1.Menjawab 2. Menentukan sikap 3.Menilai
	Psikomotorik	1. Meniru 2. Menggunakan 3. Mempraktekkan

C. *Kerangka Pikir*

Media pembelajaran adalah alat bantu yang digunakan guru pada proses pembelajaran. Dengan menggunakan media maka dapat memberikan dampak bagi peserta didik dan proses pembelajaran akan menjadi lebih menarik dan dapat meningkatkan hasil belajar peserta didik pada mata pelajaran matematika.

Penggunaan media Tangram diharapkan dapat dapat meningkatkan hasil belajar peserta didik. Sehingga dapat mengetahui secara seksama pengaruh dari Penggunaan media ini dalam upaya meningkatkan hasil

[19] Muhibin Syah, *Psikologi Belajar* (Jakarta: PT Raja Grafindo Persada, 2011), h. 39-40.

UNIVERSITAS ISLAM NEGERI ALAUDDIN MAKASSAR

belajar, maka perlu dilakukan penelitian mendalam, untuk mengetahui sejauh mana hasil belajar peserta didik kelas III di SD Inpres Sogaya Kab. Gowa.

Berikut ini kerangka pikir dalam penelitian ini adalahh sebagai berikut:

Gambar 2.1 Kerangka Pikir

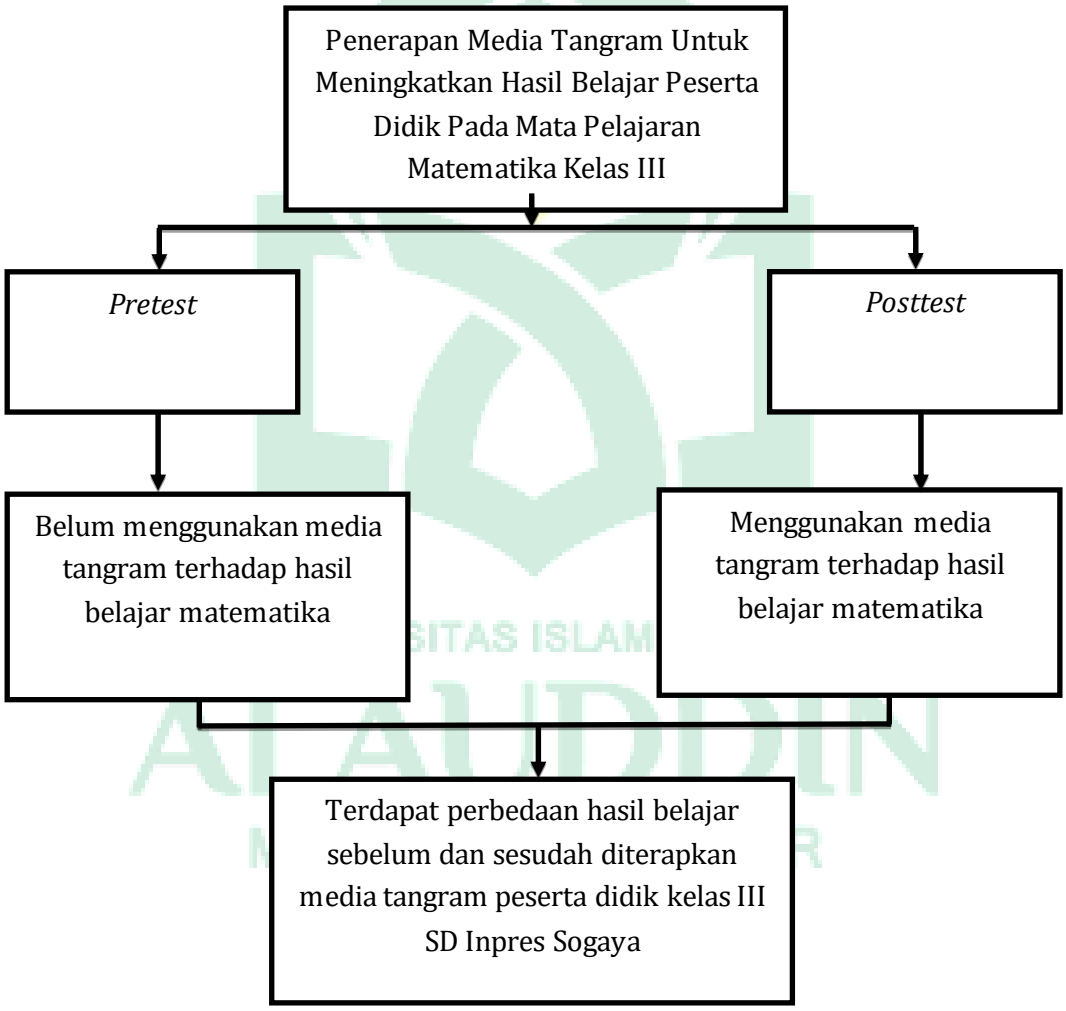

BAB III

METODOLOGI PENELITIAN

A. *Etika Penelitian*

Etika secara etimologis berasal dari bahasa yunani yaitu "*ethos* ddaann *ethikos*", yang berarti sifat, watak, adat, kebiasaan. *Ethikos* berarrti susila, keadaban atau kelakuan dan perbuatan yang baik.

Menurut Martono, etika penelitian adalah suatu bentuk perilaku peneliti selama melakukan penelitian.[1] Etika pasa penelitian mengatur berbagai hal yang harus menjadi pedoman perilaku peneliti sejak penyusunan karya tulis ilmiah, saat mengumpulkan data dilapangan. Maka dilakukan prinsip-prinsip dalam penelitian ini sebagai berikut:

1. Menghargai harkat martabat manusia sebagai subjek penelitian, peneliti wajib memperhatikan hak–hak subjek penelitian untuk mendapatkan informasi yang jelas dan terbuka.
2. Sukarela, peneliti bersifat sukarela dalam melakukan penelitian dan tidak terdapat unsur paksaan atau tekanan secara langsung dari peneliti kepada calon responden yang akan diteliti.

B. *Jenis dan Lokasi Penelitian*

1. Jenis Penelitian

Penelitian ini adalah penelitian kuantitatif jenis eksperimen. Sanjaya mengatakan penelitian eksperimen merupakan metode penelitian yang

[1] Santana Putra, dkk, Penerapan Prinsip Dasar Etika Penelitian Ilmiah, *Jurnal Pendidikan Tambusai*, *7*(3), (2023), h. 2.

digunakan untuk mengetahui pengaruh dari suatu tindakan atau perlakuan tertentu yang sengaja dilakukan terhadap suatu kondisi tertentu.[2]

Dengan demikian dapat diartikan sebagai metode penelitian yang digunakan untuk mencari pengaruh perlakuan tertentu terhadap yang lain dalam kondisi yang terkendalikan.

2. Lokasi Penelitian

Lokasi penelitian ini dilaksanakan di SD Inpes Sogaya Kecamatan Pallangga Kabupaten Gowa. peneliti mengambil lokasi tersebut karena sebelumnya telah melakukan observasi awal dengan guru dan bersekolah di SD tersebut. Dari wawancara yang dilakukan di temukan permasalahan yang sesuai dengan judul yang diangkat. Kemudian di sekolah tersebut belum pernah dilakukan penelitian sebelumnya mengenai penggunaan media tangram dalam pelajaran matematika materi bangun datar.

Penelitian ini dilakukan mulai tanggal 20 November 2023 sampai tanggal 1 Desember 2023 di SD Inpres Sogaya Kabupaten Gowa dengan menerapkan media tangram dari jumlah sampel 20 peserta didik kelas III. Adapun deskripsi umum mengenai SD Inpres Sogaya diuraikan pada tabel berikut:

Tabel 3.1 Identitas Sekolah

Nama Sekolah	SD Inpres Sogaya
Nomor Statistik / Nis	1011903040030 / 40301015
Provinsi	Sulawesi Selatan

[2] Sanjaya, *Penelitian Pendidikan: Jenis, Metode, dan Prosedur* (Jakarta: Kencana Prenada Media Group, 2014), h. 8.

Nama Sekolah	SD Inpres Sogaya
Kabupaten	Gowa
Kecamatan	Pallangga
Desa / kelurahan	Julupa'mai
Alamat	Sogaya
Kode Pos	92161
Daerah	Pedesaan
Status Sekolah	Negeri
Nama Kepala Sekolah	Dewasa., S.Pd
Akreditasi	B
Tahun Berdiri	1979
Jumlah Ruang Belajar	6 kelas
Kegiatan belajar mengajar	Pagi
Jarak Ke pusat Kecamatan	10 KM
Jarak Ke pusat Otoda	KM

C. *Pendekatan Penelitian*

Pendekatan yang digunakan dalam penelitian ini adalah pendekatan kuantitatif, karena data-data dan informasi yang dikumpulkan dalam penelitian ini berbentuk angka-angka yang memerlukan perhitungan dengan menggunakan analisis statistik.

UNIVERSITAS ISLAM NEGERI
ALAUDDIN
MAKASSAR

D. *Populasi dan Sampel*

1. Populasi

Populasi adalah wilayah generalisasi yang terdiri atas obyek /subyek yang mempunyai kualitas dan karakteristik tertentu yang ditetapkan oleh

peneliti untuk di pelajari dan kemudian ditarik kesimpulannya.[3]Populasi dalam penelitian ini adalah seluruh peserta didik kelas III SD Inpres Sogaya yang berjumlah 20 orang.

Tabel 3.2 Populasi penelitian

Kelas	Jumlah		Total
	Laki-laki	Perempuan	
III	8	12	20

2. Sampel

Sampel adalah sebagian wakil dari populasi yang diteliti oleh peneliti, karena sebagian maka jumlah sampel selalu lebih kecil dari pada jumlah populasinya. Namun ada pertimbangan yang harus diperhatikan dalam menetapkan sampel penelitian, diantaranya adalah untuk memperoleh hasil penelitian yang sebenarnya, apabila jumlah populasinya kurang dari 100, maka sebaiknya seluruh populasi dijadikan sampel, sehingga penelitiannya dinamakan penelitian populasi.[4]

penarikan sampel dalam penelitian ini adalah menggunakan teknik sampling jenuh. Sampling jenuh (total sampling) yaitu teknik penentuan sampling bila semua anggota populasi digunakan sebagai sampel.[5] Hal ini

[3] Sugiono, *Metode Penelitian Pendidikan Pendekatan Kuantitatif, Kualitatif, dan R & D*, h. 80.

[4] Ahmad Tanzeh, *Pengantar Metode Penelitian* (Yogyakarta: Teras, 2009), h. 92-95.

[5] Sugiono, *Statistika untuk Penelitian* (Bandung: Alfabeta, 2012), h. 68.

seringkali bila jumlah populasi yang digunakan relatif kecil, kurang dari 30 orang. Jumlah sampel dalam penelitian ini sebanyak 20 peserta didik.

E. *Metode Pengumpulan Data*

1. Tes

Tes adalah pertanyaan atau latihan serta alat lain yang digunakan untuk mengukur keterampilan, pengetahuan intelegensi, kemampuan yang dimiliki oleh individu atau kelompok.[6] Tes digunakan untuk mengukur kemampuan dasar dan pencapaian atau prestasi. Tes yang digunakan dalam pengumpulan data ini yaitu berupa *pretest* dan *posttest*. *pretest* dilakukan untuk mengetahui kemampuan awal peserta didik. Sedangkan *posttest* dilakukan untuk mengetahui hasil belajar peserta didik setelah dilakukan penelitian eksperimen.[7] Jadi, dalam penelitian ini tes digunakan untuk mengetahui sejauh mana kemampuan peserta didik dalam memahami materi matematika khususnya pada materi unsur dan sifat bangun datar dengan menggunakan media tangram.

2. Dokumentasi

Pengumpulan data dengan dokumentasi bertujuan untuk kelengkapan data sehingga menjadi data penunjang dalam penelitian. Dokumentasi yang dikumpulkan dalam penelitian ini yaitu tentang gambaran umum dari lokasi penelitian yang meliputi keadaan sarana dan

---

[6] Ahmad Tanzeh, *Pengantar Metode Penelitian*, h. 193.

[7] Suharsimi Arikunto, *Prosedur Penelitian Suatu Pendekatan Praktik* (Jakarta: Rineka Cipta, 2006), h. 223.

prasarana di SD Inpres Sogaya, serta daftar nama-nama peserta didik kelas III SD Inpres Sogaya.

F. *Desain Penelitian*

Desain penelitian yang digunakan adalah *Pre-eksperimental Designs* penelitian ini belum merupakan jenis penelitian eksperimen multlak (sungguh- sungguh). *Pre-experimental desings* yang digunakan dalam bentuk *one group pretes-posttest design*, yaitu pada desain ini terdapat *pretest*, sebelum diberikan perlakuan. Dengan demikian hasil perlakuan dapat diketahui lebih akurat, karena dapat membandingkan dengan keadaan sebelum diberikan perlakuan.[8] Penelitian ini dilaksanakan pada satu kelompok atau satu kelas, kelompok tersebut diberi tes awal terlebih dahulu, sebelum diberikan sebuah perlakuan, dan selanjutnya kelompok itu diberi sebuah perlakuan dengan menggunakan sebuah media yang peneliti pilih yaitu media tangram dan pemberian perlakuan kemudian dapat membandingkan keadaan sebelum diberikan perlakuan.

Paradikma dalam penelitian eksperimen model ini dapat dilihat dari tabel di bawah ini:

Tabel 3.3 Desain *One-Group Pretest-Posttest Design*

Pretes	Perlakuan	Posstest
O_1	X	O_2

[8] Sugiono, *Metode Penelitian Pendidikan Pendekatan Kuantitatif, Kualitatif, dan R & D* (Bandung: Alfabeta, 2008), h. 68.

Keterangan:

O_1 : Nilai *Pretest*

X : diberi perlakuan

O_2 : Nilai *posttest*

G. *Instrumen Penelitian*

Instrumen penelitian adalah suatu alat yang digunakan untuk mengumpulkan data di lapangan. Adapun alat ukur yang digunakan dalam penelitian ini yaitu:

1. Butir-butir Tes

Tes adalah pernyataan atau latihan serta alat yang digunakan untuk mengukur keterampilan, pengetahuan intelegensi, kemampuan atau bakat yang dimiliki oleh individu atau kelompok. Tes dalam penelitian ini berupa *pretest* dan *posttest*.[9] tes yang digunakan adalah tes berbentuk pilihan ganda. Tes pilihan ganda adalah seperangkat tes yang setiap butirnya menyediakan pilihan jawaban dan salah satu opsinya merupakan jawaban yang benar, sedangkan opsi lainnya berfungsi sebagai distraktor atau pengecoh. Tes pilihan ganda ini digunakan untuk mengetahui sejauh mana hasil belajar peserta didik tentang materi unsur dan sifat bangun datar.

Tes dibagi menjadi dua bagian yaitu:

a. *Pretest* dilakukan sebelum media tangram diterapkan.

[9] Sudaryono, *Metode Penelitian Pendidikan* (Jakarta: Prenadamedia Group, 2016), h. 89.

UNIVERSITAS ISLAM NEGERI ALAUDDIN MAKASSAR

b. *posttest* dilaksanakan setelah peserta didik mengikuti pembelajaran dengan menerapkan penggunaan media tangram.

Tabel 3.4 Kisi-Kisi Soal

Kompetensi Dasar	Indikator Soal	Soal	jawaban	Kunci jawaban	Skor
4.1Mengidentifikasi berbagai bangun datar sederhana menurut sifat dan unsurnya	Disajikan sebuah soal, peserta didik dapat, menganalisis sifat – sifat bangun datar dengan benar	1. Segitiga yang mempunyai tiga sisi yang sama panjang di sebut segitiga..... a. Segitiga sama sisi b. Segitiga siku - siku c. Segitiga sama kaki d. Segitiga sembarang	Segitiga sama sisi	A	1
4.1Mengidentifikasi berbagai bangun datar sederhana menurut sifat dan unsurnya	Disajikan sebuah soal, peserta didik dapat menelaah bentuk bangun datar dengan benar	2. Benda di bawah ini yang memiliki permukaan berbentuk segitga adalah.... a. Penggaris segitiga b. Gelang c. Papan tulis d. Bola	Penggaris segitiga	C	1
4.1Mengidentifikasi berbagai bangun datar sederhana menurut sifat dan unsurnya	Disajikan 4 pernyataan, peserta didik dapat menganalisis sifat – sifat bangun datar dengan benar.	3. Bangun datar yang memiliki 3 sisi dan 3 sudut adalah ..... a. Lingkaran b. Segitiga c. Persegi d. Persegi panjang	Segitiga	B	1
4.1Mengidentifikasi berbagai bangun datar sederhana menurut sifat dan unsurnya	Disajikan gambar bangun datar peserta didik dapat membedakan macam – macam bangun datar	4. Gambar di bawah ini adalah gambar bangun datar.....	Segitiga	D	1

	tersebut…..	 a. Lingkaran b. Persegi c. Persegi panjang d. Segitiga			
4.1 Mengidentifikasi berbagai bangun datar sederhana menurut sifat dan unsurnya	Disajikan sebuah soal, peserta didik dapat, menganalisis sifat – sifat bangun datar dengan benar	5. Jumlah titik sudut yang dimiliki persegi adalah... a. 2 b. 3 c. 4. d. 5	4	C	1
4.1 Mengidentifikasi berbagai bangun datar sederhana menurut sifat dan unsurnya	Disajikan beberapa gambar, peserta didik dapat menelaah bentuk bangun datar dengan benar	6. Perhatikan benda berikut ini! Benda dibawah ini berbentuk … a. Persegi b. Persegi panjang c. Lingkaran d. Segitiga	Persegi panjang	B	1
4.1 Mengidentifikasi berbagai bangun datar sederhana menurut sifat dan unsurnya	Disajikan sebuah soal, peserta didik dapat, menganalisis sifat – sifat bangun datar dengan benar	7. Saat lebaran Ibu membuat ketupat. Bentuk ketupat sama dengan bangun datar... a. Layang-	Belah ketupat	B	1

UNIVERSITAS ISLAM NEGERI ALAUDDIN MAKASSAR

		layang b. Belah ketupat c. Lingkaran d. Trapesium			
4.1 Mengidentifikasi berbagai bangun datar sederhana menurut sifat dan unsurnya	Disajikan sebuah soal, peserta didik dapat menelaah bentuk bangun datar dengan benar.	8. (1) Memiliki 4 sisi sama besar (2) Memiliki satu sisi lengkung (3) Memiliki jari - jari (4) Memiliki sudut sama besar Dari pernyataan diatas, yang termasuk sifat lingkaran ditunjukkan nomor ... a. 1 dan 2 b. 2 dan 3 c. 3 dan 4 d. 2 dan 4	(2)Memiliki satu sisi lengkung (3)Memiliki jari - jari Yaitu 2 dan 3	B	1
4.1 Mengidentifikasi berbagai bangun datar sederhana menurut sifat dan unsurnya	Disajikan sebuah soal, peserta didik dapat menganalisis sifat – sifat bangun datar dengan benar.	9. Dibawah ini yang termasuk sifat trapesium adalah.... a. Memiliki empat titik sudut yang saling berhadapan dan sama besarnya. b. memiliki 1 sumbu simetri putar c. Memiliki 4 sisi (dua sisi yang saling sejajar) d. memiliki 3 titik sudut	Memiliki 4 sisi (dua sisi yang saling sejajar)	C	1

4.1 Mengidentifikasi berbagai bangun datar sederhana menurut sifat dan unsurnya	Disajikan sebuah soal, peserta didik dapat menganalisis sisi bangun datar dengan benar.	10. Jumlah titik sudut yang dimiliki segitiga adalah... a. 4 b. 3 c. 2 d. 1		C	1

2. Format Dokumentasi

Dokumentasi yang dikumpulkan dalam penelitian ini yaitu tentang gambaran umum dari lokasi penelitian yang meliputi keadaan sarana dan prasarana di SD Inpres Sogaya, serta daftar nama-nama peserta didik kelas III SD Inpres Sogaya.

H. Validitas Instrumen

Validitas berasal dari kata *validity* yang mempunyai arti sejauh mana ketepatan dan kecermatan suatu instrumen pengukur dalam melakukan fungsi ukurnya.[10] Sebuah instrumen dikatakan valid apabila mampu mengukur apa yang diinginkan. Validasi instrumen merupakan kegiatan mengumpulkan data atau informasi dari para ahli dibidangnya (validator) untuk menentukan valid atau tidak valid terhadap instrumen yang dibuat. Instrumen yang di validasi dalam penelitian ini adalah pada instrumen RPP dan tes hasil belajar peserta didik.

Validasi instrumen dilakukan oleh dua orang pakar yakni: Andi Dian Angriani S.Pd., M.Pd. dan Ahmad Farham Majid., S.Pd., M.Pd.

[10] Azwar Saifuddin, *Tes Prestasi: Fungsi Pengembangan Pengukuran Prestasi Belajar,* Edisi 2 (Cet. 13; Yogyakarta: Pustaka Pelajar, 2012), h. 173.

Hasil dari kegiatan validasi yang dilakukan oleh dua pakar tersebut kemudian datanya dianalisis dengan menggunakan formula Aiken's V. Adapun rumus yang digunakan adalah sebagai berikut:

$$V = \frac{\sum s}{n(c-1)}$$

Keterangan:

V = Indeks kesepakatan ahli

S = Skor yang ditetapkan setiap rater dikurangi skor dalam kategori

n = banyaknya rater

c = Banyaknya validator

Berdasarkan Kaestro, Budi dan Basrowi dalam Iwan, nilai Indeks Validitas dengan Formula Aiken's V dikategorikan sebagai berikut

Tabel 3.5 Kategori Indeks Validitas Formula V Aiken

Rentangan Skor	Kategori (Kevalidan)
0,8 – 1	Sangat Tinggi
0,6 – 0,799	Tinggi
0,4 - 0,599	Cukup.
0,2 – 0,399	Rendah
< 0,2	Sangat Rendah[11]

Hasil analisis data, didapatkan hasil validasi tes hasil belajar dan RPP pada tabel sebagai berikut:

[11] Suhardi, Iwan, Perangkat Instrumen Pengembangan Paket Soal Jenis Pilihan Ganda Menggunakan Pengukuran Validitas Konten Formula Aiken's V, Jurnal Pendidikan Tambusai 6.1 (2022): h. 4158-4170.

Tabel 3.6 Hasil Validasi Instrumen Penelitian Rencana Pelaksanaan Pembelajaran (RPP)

No	Aspek Penilaian	Nilai Validator		Skala Rater		∑s	V	Kategori kevalidan
		1	2	1	2			
1	Format	3	3	2	2	4	1	Sangat Tinggi
2	Kegiatan Pembelajaran	3	3	2	2	4	1	Sangat Tinggi
3	Bahasa	4	4	3	3	6	1	Sangat Tinggi
Rata- rata		3,3	3,3	2,3	2,3	4,6	1	Sangat Tinggi

1. $V = \frac{\sum s}{n\,(c-1)} = \frac{4}{2(3-1)} = \frac{4}{2(2)} = \frac{4}{4} = 1$
2. $V = \frac{\sum s}{n\,(c-1)} = \frac{4}{2(3-1)} = \frac{4}{2(2)} = \frac{4}{4} = 1$
3. $V = \frac{\sum s}{n\,(c-1)} = \frac{46}{2(3-1)} = \frac{4}{2(4)} = \frac{4}{4} = 1$

Dari hasil-hasil validasi instrumen oleh kedua validator, maka validitas RPP dihitung dengan Formula Aiken's V berada pada kategori Sangat Tinggi, sehingga dapat disimpulkan bahwa keduanya dinyatakan valid dan dapat digunakan dalam penelitian.

UNIVERSITAS ISLAM NEGERI ALAUDDIN MAKASSAR

Tabel 3.7 Nilai dari Validator Instrumen Soal Tes Pengetahuan Hasil Belajar Matematika

No	Aspek Penilaian	Nilai Validator		Skala Rater		∑s	V	Kategori kevalidan
		1	2	1	2			
1	Kejelasan petunjuk pengerjaan soal	4	3	3	2	5	0,8	Sangat Tinggi
2	Kejelasan maksud soal	3	3	2	2	5	1	Sangat Tinggi
3	Kesesuaian bahasa yang digunakan pada soal dengan kaidah bahasa indonesia	3	3	2	2	4	1	Sangat Tinggi
4	Rumusan kalimat soal menggunakan bahasa yang sederhana bagi peserta didik, mudah dipahami dan menggunakan bahasa yang dikenal peserta didik	3	3	2	2	4	1	Sangat Tinggi
5	Soal sesuai dengan Kompetensi Dasar dan Indikator	3	3	2	2	4	1	Sangat Tinggi
Rata-rata		3,2	3,0	2,2	2,0	4,4	0,96	Sangat Tinggi

1. $V = \frac{\sum s}{n\,(c-1)} = \frac{5}{2(4-1)} = \frac{5}{2(3)} = \frac{5}{6} = 0{,}8$
2. $V = \frac{\sum s}{n\,(c-1)} = \frac{4}{2(3-1)} = \frac{4}{2(2)} = \frac{4}{4} = 1$
3. $V = \frac{\sum s}{n\,(c-1)} = \frac{4}{2(3-1)} = \frac{4}{2(2)} = \frac{4}{4} = 1$
4. $V = \frac{\sum s}{n\,(c-1)} = \frac{4}{2(3-1)} = \frac{4}{2(2)} = \frac{4}{4} = 1$

5. $V = \frac{\sum s}{n\,(c-1)} = \frac{4}{2(5-1)} = \frac{4}{2(4)} = \frac{4}{8} = 0{,}5$

Tabel 3.8 Aspek yang divalidasi

No	Aspek yang divalidasi	Nilai kevalidan	Tingkatan
1	Kejelasan petunjuk pengerjaan soal	0,8	Validasi Sangat Tinggi
2	Kejelasan maksud soal	1	Validasi Sangat Tinggi
3	Kesesuaian bahasa yang digunakan pada soal dengan kaidah bahasa indonesia	1	Validasi Sangat Tinggi
4	Kesesuaian bahasa yang digunakan pada soal dengan kaidah bahasa indonesia	1	Validasi Sangat Tinggi
5	Soal sesuai dengan KD dan Indikator	1	Validasi Sangat Tinggi
Rata – rata		0,96	Validasi Sangat Tinggi

Dari hasil hasil validasi instrumen oleh kedua validator, maka validitas instrumen tes hasil belajar peserta didik dihitung dengan Formula Aiken's V berada pada kategori Validasi Sangat Tinggi, sehingga dapat disimpulkan bahwa keduanya dinyatakan valid dan dapat digunakan dalam penelitian.

I. Teknik Pengolahan dan Analisis Data

Teknik analisis dalam penelitian kuantitatif menggunakan statistik, teknik data yang digunakan sudah jelas. Langkah selanjutnya dalam penelitian ini adalah melakukan analisis terhadap semua data yang diperoleh selama penelitian.[12] Tujuan analisis data ini adalah untuk menjawab permasalahan penelitian yang telah dirumuskan. Untuk menganalisis data

[12] Sugiyono, *Metode Penelitian Pendidikan Pendekatan Kuantitatif, Kualitatif, dan R & D*, h. 243.

yang diperoleh dari hasil penelitian digunakan rubrik penilaian, kemudian menghitung nilai rata-rata, dan persentase. Data yang terkumpul berupa nilai *pretest* dan nilai *posttest* kemudian dibandingkan. Membandingkan kedua nilai tersebut dengan mengajukan pertanyaan apakah ada perbedaan nilai yang didapatkan antara nilai *pretest* dengan nilai *posttest*. Pengujian perbedaan nilai hanya dilakukan terhadap rerata kedua nilai saja, dan untuk keperluan itu digunakan teknik yang disebut dengan uji-t (*t- test*).

Untuk mendeskripsikan data penelitian, dalam penelitian ini, teknik analisis data dilakukan dengan:

1. Analisis Deskriptif

Analisis statistik deskriptif adalah analisis yang menggambarkan suatu data yang akan dibuat baik sendiri maupun secara kelompok. Tujuan analisis deskriptif untuk membuat gambaran secara sistematis data yang faktual dan akurat mengenai fakta-fakta serta hubungan antar fenomena diselidiki atau diteliti.

Adapun langkah-langkah untuk analisis data deskriptif kuantitatif adalah sebagai berikut:

a. Membuat tabel distribusi frekuensi
b. Menentukan jangkauan (range) dari jangkauan = Data terbesar-data terkecil
c. Menentukan panjang interval kelas

$$\frac{\text{Jangkauan (R)}}{\text{Banyaknya Kelas (k)}}$$

d. Menghitung Nilai Rata-rata

Menghitung nilai rata-rata kelas dengan rumus sebagai berikut:

$$x = \frac{\sum fi\ xi}{\sum f}$$

Keterangan:

x = rata-rata nilai x

fi = frekuensi kelas interval

xi = nilai tengah kelas interval

e. Menghitung Standar Deviasi

$$SD = \frac{\sqrt{\sum fi(xi - \bar{X})^2}}{n-1}$$

Keterangan:

SD = Nilai standar deviasi

$\sum f$ = Jumlah frekuensi

xi = Nilai Ujian

x = Nilai rata-rata

n = Jumlah responden/ sampel

f. Menghitung Varians dengan cara

$$s^2 = \frac{\sum fi(xi - \bar{X})^2}{n-1}$$

Keterangan:

S^2 = Varians

UNIVERSITAS ISLAM NEGERI ALAUDDIN MAKASSAR

Fi = Frekuensi

xi = Nilai ke-i

n = Jumlah Responden/ sampel

g. Kategorisasi

Pengelompokan data dibutuhkan untuk menentukan skor dapat digunakan dengan rumus:

$$\text{Skor} = \frac{\text{Jumlah jawaban benar}}{\text{jumlah soal}} \text{ x } 100\%$$

Tabel 3.9 Kategori data tentang hasil belajar

No	Interval	Kategori
1	0 – 34	Sangat Rendah
2	34- 54	Rendah
3	55- 64	Sedang
4	65- 84	Tinggi
5	85- 100	Sangat Tinggi[13]

2. Teknik Analisis Statistik Inferensial

Pada bagian statistik inferensial dilakukan beberapa pengujian untuk keperluan pengujian hipotesis, pertama dilakukan pengujian dasar yaitu uji normalitas setelah itu dilakukan uji *t-test* keperluan uji hipotesis. inferensial digunakan untuk melakukan pengujian hipotesis namun sebelumnya dilakukan uji prasyarat berikut:

[13] Depdiknas, *Pedoman Umum Sistem Pengujian Hasil Kegiatan Belajar*, www.google.com (20 Februari 2023).

a. Pengujian Normalitas Data

Pengujian normalitas adalah pengujian tentang kenormalan distribusi data dan merupakan pengujian yang paling banyak dilakukan untuk analisis parametrik.[14] Uji normalitas bertujuan untuk mengetahui apakah data dari variabel itu berdistribusi normal atau tidak. Uji normalitas dalam penelitian ini menggunakan uji *shapiro wilk* karena sampel kurang dari 50 dengan menggunakan taraf 0,05.[15] Adapun rumusnya sebagai berikut:

$$D = \frac{xi - x}{SD}$$

Keterangan:

x = Nilai chi-kuadrat

$\bar{x}i$ = Frekuensi hasil

SD = Frekuensi teoritik atau ekspektasi/harapan.[16]

Data dinyatakan berdistribusi normal apabila $D_{hitung} > D_{tabel}$ pada taraf signifikan α = 0,05. Selain itu data juga dapat diolah dengan program SPSS dengan kriteria pengambilan keputusan adalah jika signifikansi di bawah 0,05 berarti data tersebut tidak normal dan jika signifikansi di atas 0,05 maka berarti data yang akan kita uji normal.

[14] Purbayudi Budi Santosa & Ashari, *Analisis Statistik dengan Microsoft Excel dan SPSS* (Yogyakarta: Andi Offset, 2007), h. 230.

[15] Slamet Riyanto & Aglis Andhita Hatmawan, *Metode Riset Penelitian Kuantitatif* (Yogyakarta: CV Budi Utama, 2020), h. 85.

[16] Sugiyono, *Statistika untuk Penelitian* (Bandung: Alfabeta, 2017), h. 107.

Ho: angka signifikan (Sig) < 0,05, maka data tidak berdistribusi normal

Ha: angka signifikan (Sig) > 0,05, maka data berdistribusi normal

b. Uji Homogenitas

Uji homogenitas adalah suatu uji statistik untuk membuktikan bahwa dua atau lebih kelompok data sampel yang berasal dari populasi memiliki varian atau karakteristik yang sama atau homogen atau tidak. Uji homogenitas dalam penelitian ini digunakan untuk menguji homogenitas kelas dan sebagai prasyarat pengujian hipotesis. Cara yang dilakukan peneliti dalam menguji homogenitas dengan menggunakan SPSS (software statisicial package for social sciences)

Adapun homogen atau tidak suatu data yang diuji ditentukan oleh hal berikut ini:

a) Jika nilai sig. <0,05 maka data tersebut mempunyai varian yang tidak homogen.
b) Jika nilai sig. >0,05 maka data tersebut mempunyai varian yang homogen.

c. Uji Hipotesis

Setelah menghitung data menggunakan rumus uji *shapiro wilk* maka untuk menguji hipotesis dalam penelitian ini, penulis menggunakan teknik yang disebut dengan *Uji Paired Sampel T-Test. Uji Paired Sampel T-Test* adalah pengujian yang digunakan untuk membandingkan selisih dua mean dari sampel yang berpasangan dengan asumsi data berdistribusi normal.

UNIVERSITAS ISLAM NEGERI ALAUDDIN MAKASSAR

Sampel berpasangan berasal dari subjek yang sama, setiap variabel diambil saat situasi dan keadaan yang berbeda. *Uji paired sampel t-test* menunjukkan apakah sampel berpasangan mengalami perubahan yang bermakna. Hasil *uji paired sampel t-test* ditentukan oleh nilai signifikansinya. Nilai ini kemudian menentukan keputusan yang diambil dalam penelitian.

a. Nilai signifikansi (2-tailed)< 0,05 maka Ho ditolak dan Ha diterima. Hal ini menunjukkan adanya perbedaan yang signifikan antara hasil belajar sebelum dan setelah menggunakan media tangram.
b. Jika nilai signifikansi (2-tailed) > 0,05, maka Ho diterima Ha ditolak. Hal ini menunjukkan tidak terdapat perbedaan yang signifikan antara hasil belajar sebelum dan sesudah menggunakan media tangram.

UNIVERSITAS ISLAM NEGERI
ALAUDDIN
MAKASSAR

BAB IV

HASIL PENELITIAN DAN PEMBAHASAN

A. *Hasil penelitian*

Hasil penelitian adalah jawaban atas rumusan masalah yang ditetapkan sebelumnya oleh peneliti. Pada penelitian ini, menggunakan analisis statistik deskriptif dan analisis inferensial. Pada rumusan masalah 1 dan 2 akan dijawab dengan menggunakan analisis statistik deskriptif, sedangkan pada rumusan masalah ke 3 akan dijawab dengan menggunakan analisis inferensial sekaligus akan menjawab hipotesis yang telah ditetapkan. Penelitian ini dilakukan di SD Inpres Sogaya Kabupaten Gowa dengan menerapkan media tangram dari jumlah sampel 20 peserta didik.

1. Deskripsi Hasil Belajar Matematika Peserta Didik Kelas III SD Inpres Sogaya Kabupaten Gowa Sebelum Penerapan Media Pembelajaran Tangram

Pretest merupakan tahap awal dalam penelitian eksperimen ini, materi yang digunakan dalam proses penelitian ini materi unsur dan sifat bangun datar. Setelah melalui tahap uji validasi, penulis kemudian melaksanakan *pretest* di Kelas III SD Inpres Sogaya Kabupaten Gowa, dari hasil *pretest* kemudian diolah dan dijadikan pedoman untuk melaksanakan tahap penelitian yang selanjutnya.

Berdasarkan data yang telah diperoleh peneliti maka untuk data hasil belajar matematika peserta didik yang diperoleh dengan menggunakan instrumen tes hasil belajar yang diberikan sebagai tes kemampuan untuk

mengetahui hasil belajar peserta didik sekaligus tingkat penguasaan materi peserta didik sebelum dan setelah di terapkan pembelajaran menggunakan media pembelajaran tangram materi unsur dan sifat bangun datar di Kelas III SD Inpres Sogaya Kabupaten Gowa. Untuk memperoleh data hasil belajar unsur dan sifat bangun datar peserta didik, maka diberikan tes berupa soal yang berbentuk pilihan ganda sebanyak 10 nomor soal kemudian dapat diperoleh dengan menganalisis data secara deskriptif.

Berdasarkan penelitian yang dilaksanakan, maka diperoleh hasil *Pretest* dan *Posttest* sebagai berikut:

Tabel 4.1 Nilai Hasil Belajar Matematika Peserta didik sebelum menggunakan media Tangram

No	Nama Peserta Didik	Jenis Kelamin	Nilai Pretest
1	Nuralima	Perempuan	60
2	Muh fahri al gazali	Perempuan	50
3	Naura azzahra	Perempuan	70
4	Nur amelia husna	Perempuan	40
5	Muhammad rifai	Laki-laki	50
6	Zahwaa salsabila	Perempuan	40
7	Angga saputra syam	Laki-laki	20
8	Jihan apriliani	Perempuan	70
9	Anisa Zahra ramadhani	Perempuan	80
10	Nur alyah	Perempuan	30
11	Muhammad Bilal arhab	Laki-laki	50
12	Rahma dewi	Perempuan	60
13	Ahmad khoiril anam	Laki-laki	70
14	Ardina	Perempuan	30

No	Nama Peserta Didik	Jenis Kelamin	Nilai Pretest
15	Afriza aulia putri	Perempuan	40
16	Al khaidar	Laki-laki	30
17	Dafa almer zhaqi	Laki-laki	30
18	Nita natalia	Perempuan	40
19	Muhammad Rafa Azka	Laki-laki	50
20	Putra abisar	Laki-laki	40

Hasil analisis statistik deskriptif pada hasil belajar peserta didik materi unsur dan sifat bangun datar setelah dilakukan *pretest* sebagai berikut:

1) Rentang Nilai

R = Xt – Xr

= 80 - 20

R = 6

2) Jumlah kelas interval

K = 1 + 3,3 log N

= 1 + 3,3 log 20

= 1 + 3,3 (1,30)

= 1 + 4,29

= 5,29

= 5

3) Panjang kelas interval

P = $\frac{R}{K}$

UNIVERSITAS ISLAM NEGERI ALAUDDIN MAKASSAR

$$= \frac{60}{5}$$

P = 12

Hasil analisis deskriptif untuk hasil belajar peserta didik sebelum diberi perlakuan menggunakan media Tangram dapat dilihat pada tabel 4.2 Sebagai berikut

Tabel 4.2 Statistik Deskriptif Hasil Belajar Peserta Didik Pada Mata Pelajaran Matematika SD Inpres Sogaya Sebelum Menggunakan Media Tangram

Parameter	Nilai Pretest
Nilai terendah	20
Nilai tertinggi	80
Nilai rata- rata	47,375
Standar Deviasi	17,94

Berdasarkan tabel diatas nilai hasil belajar peserta didik pada mata pelajaran matematika sebelum menggunakan media Tangram di peroleh nilai tertinggi sebesar 80, nilai terendah sebesar 20, nilai rata-rata sebesar 47,375 nilai standar deviasi sebesar 17,94. nilai Tabel diatas menunjukkan bahwa sebelum penggunaan media Tangram hasil belajar peserta didik pada mata Pelajaran matematika menunjukkan nilai yang diperoleh peserta didik bervariasi mulai dari nilai yang terendah 20 sampai dengan nilai tertinggi 80. Dengan rentang nilai 40 kemampuan peserta didik yang cukup merata. Berdasarkan data yang diperoleh dari hasil analisis, maka hasil belajar peserta didik pada mata pelajaran matematika sebelum menggunakan media Tangram dikategorikan pada tabel sebagai berikut:

UNIVERSITAS ISLAM NEGERI ALAUDDIN MAKASSAR

Tabel 4.3 Kategori Hasil Belajar Peserta didik Pada Mata Pelajaran Matematika Kelas III SD Inpres Sogaya Kabupaten Gowa Sebelum Menggunakan Media Tangram

Nilai	Kategori	Frekuensi	Persentase (%)
0 – 34	Sangat Rendah	5	25%
35- 54	Rendah	9	45%
55- 64	Sedang	2	10%
65- 84	Tinggi	4	20%
85- 100	Sangat Tinggi	-	-
Jumlah		20	100%

Berdasarkan tabel di atas hasil belajar *pretest* sebelum penerapan media pembelajaran Tangram berada pada kategori sangat rendah ada 5 orang peserta didik atau sebanyak 25%, pada kategori rendah 9 orang peserta didik atau sebanyak 45%, pada kategori sedang ada 2 orang peserta didik atau sebanyak 10% dan yang tinggi pada kategori Tinggi ada 4 orang peserta didik atau sebanyak 20%.

Jadi berdasarkan presentase diatas maka dapat dikategorikan bahwa Sebagian besar hasil belajar peserta didik sebelum menggunakan media tangram berada pada kategori rendah dengan presentase 45%. Adapun kategorisasi di atas dapat di gambarkan dalam bentuk diagram sebagai berikut:

Gambar 4.1 Diagram Persentase Hasil Belajar Peserta Didik Sebelum Diterapkan Media Tangram di Kelas III SD Inpres Sogaya Kabupaten Gowa

2. Deskripsi Hasil Belajar Matematika Peserta Didik Kelas III SD Inpres Sogaya Kabupaten Gowa Setelah Penerapan Media Pembelajaran Tangram

Data yang diperoleh dari hasil belajar peserta didik pada mata Pelajaran matematika kelas di Kelas III SD Inpres Sogaya Kabupaten Gowa setelah menggunakan media tangram. Berikut nilai hasil belajar peserta didik setelah menggunakan media tangram adalah sebagai berikut:

Tabel 4.4 Nilai Hasil Belajar *Posttest* Peserta Didik Di Kelas III SD Inpres Sogaya Kabupaten Gowa Setelah Penerapan Media Pembelajaran Tangram

No	Nama Peserta Didik	Jenis Kelamin	Nilai Pretest
1	Nuralima	Perempuan	80
2	Muh fahri al gazali	Perempuan	80
3	Naura azzahra	Perempuan	80
4	Nur amelia husna	Perempuan	70

No	Nama Peserta Didik	Jenis Kelamin	Nilai Pretest
5	Muhammad rifai	Laki-laki	80
6	Zahwaa salsabila	Perempuan	80
7	Angga saputra syam	Laki-laki	50
8	Jihan apriliani	Perempuan	90
9	Anisa Zahra ramadhani	Perempuan	90
10	Nur alyah	Perempuan	70
11	Muhammad Bilal arhab	Laki-laki	70
12	Rahma dewi	Perempuan	90
13	Ahmad khoiril anam	Laki-laki	80
14	Ardina	Perempuan	70
15	Afriza aulia putri	Perempuan	70
16	Al khaidar	Laki-laki	50
17	Dafa almer zhaqi	Laki-laki	70
18	Nita natalia	Perempuan	80
19	Muhammad Rafa Azka	Laki-laki	70
20	Putra abisar	Laki-laki	60
Jumlah			1480

UNIVERSITAS ISLAM NEGERI
ALAUDDIN
MAKASSAR

Hasil analisis statistik deskriptif pada hasil belajar peserta didik materi unsur dan sifat bangun datar setelah dilakukan *pretest* sebagai berikut:

1) Rentang Nilai

R = Xt – Xr

= 90 - 50

R = 40

2) Jumlah kelas interval

K = 1 + 3,3 log N

= 1 + 3,3 log 20

= 1 + 3,3 (1,30)

= 1 + 4,29

= 5,29

K = 5

3) Panjang kelas interval

$P = \frac{R}{K}$

$= \frac{40}{5}$

P = 8

Hasil analisis deskriptif untuk hasil belajar peserta didik setelah diberikan perlakuan dapat dilihat pada tabel sebagai berikut:

UNIVERSITAS ISLAM NEGERI

Tabel 4.5 Statistik Deskriptif Hasil Belajar Peserta Didik Pada Mata Pelajaran Matematika Kelas III SD Inpres Sogaya Kabupaten Gowa Setelah Penerapan Media Pembelajaran Tangram

Parameter	Nilai Posttest
Nilai terendah	50
Nilai tertinggi	90
Nilai rata- rata	73,65
Standar Deviasi	9,25

Berdasarkan tabel diatas nilai hasil belajar peserta didik pada mata Pelajaran matematika setelah menggunakan media sempoa diperoleh nilai

tertinggi sebesar 90, nilai terendah sebesar 50, nilai rata-rata sebesar 73,65, nilai standar deviasi sebesar 9,25. Tabel di atas menunjukkan bahwa setelah menggunakan media tangram hasil belajar peserta didik pada mata pelajaran matematika menunjukkan nilai yang diperoleh peserta didik bervariasi mulai dari nilai terendah 50 sampai dengan nilai tertinggi 90. Berdasarkan data yang diperoleh dari hasil analisis, maka hasil belajar peserta didik setelah menggunakan media tangram dikategorikan pada tabel sebagai berikut:

Tabel 4.6 Kategori Hasil Belajar Peserta Didik Pada Mata Pelajaran Matematika Kleas Kelas III SD Inpres Sogaya Kabupaten Gowa Setelah Menggunakan Media Tangram

Nilai	Kategori	Frekuensi	Persentase (%)
0 – 34	Sangat Rendah	-	0%
35- 54	Rendah	2	10%
55- 64	Sedang	1	5%
65- 84	Tinggi	14	70%
85- 100	Sangat Tinggi	3	15%
Jumlah		20	100%

Berdasarkan perkategorian tabel di atas, hasil belajar peserta didik setelah menggunakan media tangram dapat diketahui bahwa hasil belajar peserta didik pada skategori rendah dengan presentase 10% terdapat 2 orang peserta didik, pada kategori sedang dengan presentase 5% terdapat 1 orang peserta didik, pada kategori tinggi dengan presentase 70% terdapat 14 orang peserta didik, pada kategori sangat tinggi dengan presentase 15% terdapat 3 peserta didik. Jadi berdasarkan presentase di atas dapat dikategorikan bahwa sebagian besar hasil belajar peserta didik setelah menggunkan media sempoa berada pada kategori sangat tinggi dengan

presentase 15%. Adapun kategorisasi di atas dapat di gambarkan dalam bentuk diagram sebagai berikut:

Gambar 4.2 Diagram Persentase Hasil Belajar Peserta Didik Setelah Diterapkan Media Tangram di Kelas III SD Inpres Sogaya Kabupaten Gowa

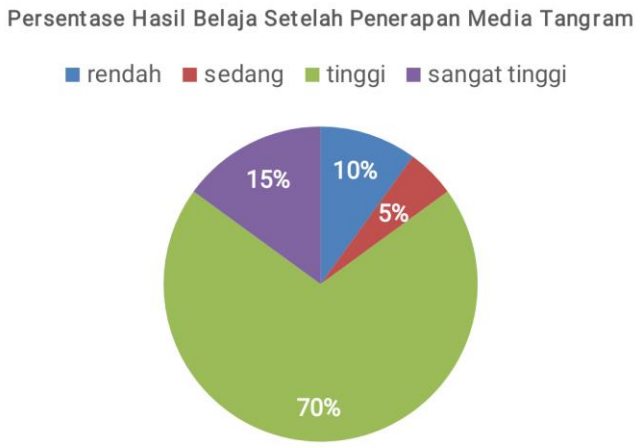

Berdasarkan hasil belajar sebelum dan setelah penggunaan media tangram, dapat disimpulkan bahwa rata-rata hasil belajar sebelum perlakuan diperoleh rata-rata 47,375 berada pada kategori rendah dan setelah perlakuan diperoleh nilai rata-rata 73,65 pada kategori tinggi. Hal tersebut dapat dilihat pada tabel berikut:

Tabel 4.7 Kategori Rata-rata Nilai Hasil Belajar Sebelum dan Setelah Menggunakan Media tangram Kelas III SD Inpres Sogaya Kabupaten Gowa

Nilai rata – rata		Kategori	Presentase
Pretest	47,375	Rendah	45%
Postest	73,65	Tinggi	70%

3. Analisis Statistik Inferensial

a. Uji Normalitas

Pengujian ini dilakukan sebelum pengujian hipotesis untuk mengetahui apakah data-data yang digunakan berdistribusi normal atau tidak. Pengujian normalitas dilakukan dengan menggunakan jenis uji *shapiro wilk* karena sampel kurang dari 100 dengan menggunakan taraf 0,05 dengan menggunakan *Statistical Packages For Social Sciences* (SPSS). Jika angka signifikan (sig.) < 0,05 maka data tidak berdistribusi normal sedangkan jika angka signifikan (sig.) > 0,05 maka data berdistribusi normal. Berikut ini hasil dari uji normalitas SPSS:

Tabel 4.8 Uji Normalitas *Pretest* dan *Posttest* Hasil Belajar Matematika Peserta Didik di Kelas III SD Inpres Sogaya Kabupaten Gowa

Uji Normalitas						
KELOMPOK	Kolmogorov-Smirnov[a]			Shapiro-Wilk		
	Statistic	Df	Sig.	Statistic	df	Sig.
PRETEST	.184	20	.073	.921	20	.104
POSTEST	.213	20	.118	.886	20	.223

Sumber: Hasil Analisis Data Penelitian dengan Aplikasi SPSS 29.0.1.0

Berdasarkan tabel 4.8 hasil uji normalitas *Kolmogorov-Smirnov test* diketahui nilai signifikansi pretest adalah 0,073. Nilai signifikansi yang diperoleh tersebut lebih besar dari α (0,073> 0,05). Kemudian uji normalitas *one-sample Kolmogorov-smirnov test* diketahui nilai signifikansi Post Test adalah 0,118. Nilai signifikansi yang diperoleh tersebut lebih besar dari α

(0,118> 0,05). Sehingga dapat disimpulkan bahwa seluruh nilai pretest dan posttest di kelas III SD Inpres Sogaya Kabupaten Gowa berdistribusi normal.

Berdasarkan tabel *output test normality* pada bagian uji *Shapiro-Wilk,* diketahui nilai sig. untuk nilai Pretest sebesar 0,104, dan nilai Postest sebesar 0,223 karena nilai tersebut lebih besar dari 0,05 maka dapat disimpulkan bahwa data nilai pretest dan posttest berdistribusi normal. Dengan demikian maka prasyarat atau asumsi normalitas dalam penggunaan *uji paired sample t test* sudah terpenuhi.

b. Uji Homogenitas

Dalam konteks analisis statistik, homogenitas penting karena hasil yang valid dari banyak metode statistik, seperti uji ANOVA (Analysis of Variance), memerlukan asumsi bahwa kelompok-kelompok yang dibandingkan memiliki dispersi yang seragam.

Tabel 4.9 Uji Homogenitas

Tests of Homogeneity of Variances					
		Levene Statistic	df1	df2	Sig.
Hasil Belajar	Based on Mean	10.858	1	42	.002
	Based on Median	11.715	1	42	.001
	Based on Median and with adjusted df	11.715	1	41.051	.001
	Based on trimmed mean	11.735	1	42	.001

Berdasarkan hasil uji homogenitas pada hasil dari Levene Statistic, peneliti mendapatkan nilai sig. = 0,02. Karena nilai sig. lebih besar dari tingkat signifikansi yang ditentukan, maka peneliti menyimpulkan bahwa dari hasil uji homogenitas menunjukkan adanya perbedaan signifikan dalam variabilitas.

c. Uji Hipotesis

Sesuai dengan hipotesis penelitian yakni "terdapat perbedaan hasil belajar sebelum dan sesudah diterapkan media tangram peserta didik kelas III SD Inpres Sogaya". Maka teknik yang digunakan untuk menguji hipotesis tersebut adalah teknik statistik inferensial dengan menggunakan uji T berpasangan atau *Paired Sample t-test.* dengan kaidah pengujian sebagai berikut.

Adapun hasil uji paired sampel t-test ditentukan oleh nilai signifikansinya. Nilai ini kemudian menentukan keputusan yang diambil dalam penelitian.

1) Jika nilai Sig. (2-tailed) < 0,05, maka Jika nilai signifikansi (2-tailed) < 0,05, maka Ho ditolak dan Ha diterima. Hal ini menunjukkan adanya perbedaan yang signifikan antara hasil belajar sebelum dan setelah menggunakan media tangram
2) Jika nilai signifikansi (2-tailed) > 0,05, maka Ho diterima Ha ditolak. Hal ini menunjukkan tidak terdapat perbedaan yang signifikan antara hasil belajar sebelum dan sesudah menggunakan media media tangram.

UNIVERSITAS ISLAM NEGERI ALAUDDIN MAKASSAR

Berikut ini hasil pengujian hipotesis yang dilakukan dengan bantuan program aplikasi SPSS:

Tabel 4.10 Uji T berpasangan atau *Paired Sampel t-test*

Paired Samples Test

		Paired Differences					t	df	Significance	
		Mean	Std. Deviation	Std. Error Mean	95% Confidence Interval of the Difference				One-Sided p	Two-Sided p
					Lower	Upper				
Pair 1	Hasil Pembelajaran	72.50000	11.57356	2.58793	67.08341	77.91659	28.015	18	<,001	<,001

Sumber: Hasil Uji Hipotesis dengan Aplikasi SPSS 29.0.1.0

Berdasarkan tabel 4.10 hasil uji *Paired Sample T-Test* diperoleh nilai signifikansi (2-tailed) sebesar 0,0001. Nilai signifikansi yang diperoleh tersebut lebih kecil dari α (0,0001 < 0,05). Maka dapat dikatakan bahwa terdapat pengaruh yang signifikan antara hasil belajar.

Dengan demikian dapat dikatakan bahwa H_o ditolak dan H_a diterima dan dapat disimpulkan bahwa terdapat perbedaan hasil belajar sebelum dan sesudah diterapkan media tangram peserta didik kelas III SD Inpres Sogaya.

Berdasarkan tabel output *Paired Sample* diatas, diketahui t_{hitung} yaitu sebesar 28,015. Selanjutnya adalah tahap mencari nilai dimana t_{tabel} dicari t_{tabel} berdasarkan nilai df (*Degree of fredoom* atau derajat kebebasan) dan nilai signifikansi (α) dari tabel diatas diketahui bahwa nilai df adalah sebesar 20 dan nilai α = 0,05. Nilai ini kemudian dijadikan dasar acuan dalam mencari nilai t_{tabel} pada distribusi nilai t_{tabel} statistik. Maka ditemukan bahwa

nilai t_{tabel} adalah sebesar 1.725. dengan demikian, karena nilai t_{hitung} 28,015 > t_{tabel} 1.725. maka sebagaimana dasar pengambilan keputusan diatas dapat disimpulkan bawah H_o ditolak dan H_a diterima. Sehingga dapat disimpulkan bahwa ada pengaruh penggunaan media tangram dalam meningkatkan hasil belajar untuk mata pelajaran Matematika pada peserta didik kelas III SD Inpres Sogaya Kabupaten Gowa

B. *Pembahasan*

Penelitian yang dilaksanakan di SD Inpres Sogaya Kabupaten Gowa ini bertujuan untuk mengetahui pengaruh dari penerapan media tangram materi unsur dan sifat bangun datar. Sampel dalam penelitian ini adalah kelas III yang berjumlah 20 peserta didik. kegiatan pembelajaran Matematika dilakukan dengan baik, hal ini ditandai dengan antusias peserta didik yang sangat baik selama mengikuti proses pembelajaran. Penelitian ini menggunakan *design one group pretest and posttest design* selama 4 kali pertemuan dimulai tanggal 20 November - 01 Desember 2023 pada materi unsur dan sifat bangun datar. Pertemuan pertama, peneliti memperkenalkan diri dulu kepada peserta didik kemudian peserta didik diberi *pretest* kemudian setelah itu peserta didik diberikan ice breaking untuk menambah semangat peserta didik kemudian peneliti menjelaskan materi dan pada pertemuan kedua peneliti memperkenalkan media tangram kemudian menjelaskan materi dengan menggunakan media tangram. Pada pertemuan ke tiga peserta didik diberikan tugas secara berpasangan yaitu menyusun

UNIVERSITAS ISLAM NEGERI ALAUDDIN MAKASSAR

potongan-potongan dari media tangram tersebut menjadi suatu bentuk bangun datar kemudian menuliskan unsur dan sifatnya. Pada pertemuan ke empat peserta didik diberikan *posttest*. Berdasarkan analisis statistik yang dilakukan akan dikemukakan hasil penelitian yang didapatkan. Hasil dari observasi yang dilakukan pada saat penelitian menunjukkan bahwa terdapat pengaruh setelah penerapan media tangram terhadap hasil belajar Matematika materi unsur dan sifat bangun datar. peserta didik kelas III SD Inpres Sogaya Kabupaten Gowa, hal ini dapat di lihat pada deskripsi sebagai berikut:

1. **Deskripsi Hasil Belajar Matematika Peserta Didik Kelas III SD Inpres Sogaya Kabupaten Gowa Sebelum Penerapan Media Tangram**

Hasil analisis deskriptif penelitian yang telah dilakukan sebelum penerapan media tangram dengan jumlah 20 peserta didik sebagai responden dan jumlah soal sebanyak 10 nomor pilihan ganda pada materi unsur dan sifat bangun datar, menunjukkan analisis data *pretest* dengan nilai rata-rata 47,375. Nilai tertinggi yang diperoleh yaitu 80 dan nilai terendah yaitu 20. Hal ini dapat dilihat pada lampiran.

Berdasarkan data yang diperoleh, maka dapat dikatakan bahwa hasil belajar peserta didik kelas III SD Inpres Sogaya sebelum diajar dengan menggunakan media tangram berada pada kategori rendah. Hal ini disebabkan karena kurangnya minat baca peserta didik pada buku paket yang telah dibagikan serta cara guru menyajikan materi kepada peserta didik

yang tidak terlalu bervariasi atau tidak mengikuti perkembangan zaman yang serba memanfaatkan teknologi yang dapat membuat peserta didik kurang memiliki daya tarik dan kurangnya penggunaan media dalam proses pembelajaran di kelas sehingga peserta didik merasa jenuh dalam belajar. Berdasarkan teori Bruner dalam Nursilastuti mengungkapkan bahwa dalam proses belajar anak sebaiknya diberi kesempatan memanipulasi benda-benda atau alat peraga yang dirancang khusus Dan dapat diotak -atik oleh peserta didik dalam memahami suatu konsep matematika.[52] Hal ini sejalan dengan Latuheru yang mengemukakan bahwa media adalah bahan , alat, dan metode yang digunakan dalam pembelajaran.[53] Dengan demikian , dalam meningkatkan hasil belajar peserta didik, pemanfaatan media seperti media tangram digunakan dalam pembelajaran.

Hasil penelitian ini juga sejalan dengan hasil penelitian yang dilakukan oleh Vera Riyanti tahun 2023. Hasil peneltian menjelaskan bahwa berdasarkan hasil belajar menunjukkan perolehan nilai rata-rata pada tahap pre-test yaitu 64,15 sedangkan perolehan rata-rata nilai pada tahap post-test meningkat menjadi 73,4 setelah diberikan perlakuan. [54]Kesimpulan dari penelitian sebelum menggunakan media Tangram kemampuan pada materi unsur dan sifat bangun datar siswa masih dibawah rata-rata. Setelah

[52] Nursilastuti, 'Penggunaan Media Model Bangun Datar Untuk Meningkatkan pemahaman Konsep Sifat-Sifat Bangun Datar Pada Siswa Kelas V SDN Kaliharjo Kabupaten purworejo', *Skripsi* (Surakarta: Universitas Sebelas Maret Surakarta, 2010).

[53] Latuheru, John D. 1988. Media Pembelajaran Dalam Proses Belajar-Mengajar Masa Kini. Jakarta: Departemen Pendidikan dan Kebudayaan

[54] Vera Riyanti, dkk, Penerapan Media Tangram Terhadap Hasil Belajar Pada Materi Bangun Datar Di SD Negeri 07 Bantan, *Jurnal Pendidikan Tambusai*, *7*(3), (2023).

memanfaatkan media Tangram terjadi peningkatan dalam kemampuan memahami unsur dan sifat bangun datar.

2. Deskripsi Hasil Belajar Matematika Peserta Didik Kelas III SD Inpres Sogaya Kabupaten Gowa Setelah Penerapan Media Tangram

Pada kegiatan pemberian perlakuan ini, guru terlebih dahulu memperlihatkan media tangram kepada peserta didik sambil menyebutkan nama bentuk bangun datar dan menjelaskan unsur – unsur dan sifatnya tersebut.

Analisis data hasil belajar peserta didik setelah menggunakan media tangram menunjukkan bahwa pada kategori sedang 15% dari 20 peserta didik, pada kategori tinggi sebanyak 70% dari 20 peserta didik dan yang paling tinggi yaitu pada kategori sangat tinggi sebanyak 15% dari 20 peserta didik

Hasil analisis deskriptif penelitian yang telah dilakukan setelah penggunaan media tangram dengan jumlah 20 peserta didik sebagai responden dan jumlah soal sebanyak 10 nomor pilihan ganda pada materi unsur dan sifat bangun datar, menunjukkan analisis data *posttest* dengan nilai rata-rata 73,65 Nilai tertinggi yang diperoleh yaitu 90 dan nilai terendah yaitu 50.

Berdasarkan data yang diperoleh, maka dapat dikatakan bahwa hasil belajar peserta didik kelas III SD Inpres Sogaya tergolong baik dan termasuk

dalam kategori tinggi. Hal ini terbukti dengan nilai rata-rata yang mengalami peningkatan secara signifikan.

Hasil penelitian ini juga sejalan dengan hasil penelitian yang dilakukan oleh Nurtisa Amelia dengan judul "Penggunaan media tangram untuk meningkatkan minat dan hasil belajar matematika kelas IV ". Penelitian ini menjelaskan bahwa berdasarkan hasil belajar (*posttest*) yang diberikan kepada peserta didik diperoleh nilai sebesar 84,07% yang berada di kategori baik yang diartikan diatas KKM.[55] Dengan demikian dapat disimpulkan bahwa: 1) penggunaan media tangram pada materi unsur dan sifat bangun datar dapat memberikan pengaruh yang baik pada hasil belajar peserta didik. 2) Penggunaan media tangram dapat meningkatkan hasil belajar peserta didik terlihat bahwa terjadi perubahan dalam proses pembelajaran dengan anak lebih aktif, efektif dan menyenangkan ketika belajar. 2) Dengan Penggunaan media tangram terbukti dapat meningkatkan hasil belajar peserta didik pada matematika hal ini dibuktikan dengan kemajuan belajar peserta didik.

3. Penerapan Media Tangram Sebelum dan Setelah di Kelas III SD Inpres Sogaya Kabupaten Gowa

Berdasarkan pembahasan di atas dapat dilihat bahwa hasil belajar sebelum dan setelah penggunaan media tangram pada kelas III SD Inpres Sogaya memiliki perbedaan, hal ini dapat dilihat pada nilai rata-rata sebelum dan setelah diberikan perlakuan atau media tangram. Dari jumlah 20 peserta

[55] Nurtisa Amelia, Penggunaan media tangram untuk meningkatkan minat dan hasil belajar matematika kelas IV, *Skripsi* (Makassar: Universitas Muhammadiyah, 2023).

didik, nilai rata-rata sebelum diterapkan media tangram yaitu 47,375 dan setelah diterapkan media tangram yaitu 73,65. Hasil sebelum (*pretest*) dan setelah (*posttest*) diterapkan media tangram dapat disimpulkan bahwa hipotesis diterima. Dari analisis uji-t sampel berpasangan diperoleh nilai signifikan sebesar 0,00 < 0,05, dengan demikian dapat disimpulkan bahwa terdapat perbedaan hasil belajar sebelum dan setelah penggunaan media tangram terhadap hasil belajar Matematika materi unsur dan sifat bangun datar peserta didik kelas III SD Inpres Sogaya.

Berdasarkan nilai rata-rata hasil belajar sebelum (*pretest*) sebesar 47,375 yang berada pada kategori rendah dan rata-rata hasil belajar setelah (*posttest*) 76,35 yang berada pada kategori tinggi. Hal ini menunjukkan rata-rata hasil belajar meningkat, sehingga dapat disimpulkan bahwa penerapan media tangram memberikan pengaruh positif terhadap hasil belajar peserta didik. Sehingga cukup mendukung teori yang telah diuraikan di atas, maka media tangram ini dapat dijadikan sebagai solusi atau alternatif untuk meningkatkan hasil belajar matematika materi bidang datar. Hal ini dapat dilihat dari beberapa kelebihan media tangram, yaitu:

a. Meningkatkan minat terhadap materi bidang datar.
b. Mampu mengenali berbagai bentuk bidang datar.
c. Dapat mengembangkan kreativitas, imajinasi dan melatih konsentrasi dan kesabaran dalam menyusun potongan-potongan tangram.

Hal ini sejalan dengan peneliti terdahulu yaitu Nurul Anita Fitria dalam penelitiannya pada tahun 2020 tentang: “Efektivitas Penggunaan Media

Tangram Pada Pembelajaran Konsep Bangun Datar Sederhana Peserta didik Kelas III SD Negeri Panaikang II Kota Makassar" dari penelitiannya menyatakan bahwa penggunaan media tangram pada pembelajaran konsep bangun datar sederhana pada peserta didik kelas II SD efektif digunakan dengan hasil yang lebih baik dengan nilai rata-rata hasil belajar peserta didik 85,25 dan menunjukkan bahwa melalui penggunaan media pembelajaran tangram dapat memperbaiki hasil belajar Matematika konsep Bangun Datar sederhana siswa kelas II SD Negeri Panaikang II Kota Makassar menunjukkan bahwa hasil belajar matematika setelah penggunaan media tangram dalam pembelajaran matematika konsep bangun datar sederhana mempunyaai hasil belajar yang lebih baik dengan nilai rata-rata 82,25. Hasil ini juga menunjukkan bahwa terdapat 18 siswa mencapai nilai KKM dan 1 siswa yang tidak mencapai nilai KKM dibandingkan sebelum penggunaan media tangram.[56]

a. Penelitian yang dilakukan oleh Nurtisa Amelia dengan judul " Penggunaan media tangram untuk meningkatkan minat dan hasil belajar matematika kelas IV ".[57] Penelitian ini menyimpulkan bahwa hasil penelitian tersebut dapat diketahui adanya pengaruh media tangram terhadap minat dan hasil belajar matematika materi bidang datar dapat dilihat dari uji hipotesis dengan nilai signifikasi sebesar 0.000 lebih 0,05 maka dapat

[56] Nurul Anta Fitria, Efektivitas Penggunaan Media Tangram Pada Pembelajaran Konsep Bangun Datar Sederhana Siswa Kelas II SD Negeri Panaiakang II Kota Makassar, *Skripsi* (Makassar: Universitas Muhammadiyah Makassar, 2020).

[57] Nurtisa Amelia, Penggunaan media tangram untuk meningkatkan minat dan hasil belajar matematika kelas IV, *Skripsi* (Makassar: Universitas Muhammadiyah, 2023).

disimpulkan bahwa media pembelajaran tangram berpengaruh terhadap minat dan hasil belajar matematika materi bidang datar pada siswa kelas IV UPT SD Negeri Bissoloro

b. Penelitian yang dilakukan oleh Vera Riyanti dengan judul "Pengaruh Media Tangram terhadap Hasil Belajar pada Materi Bangun Datar di SD Negeri 07 Bantan."[58] berdasarkan hasil penelitian ini pada hasil uji hipotesis menggunakan uji t menunjukkan bahwa t hitung (3,987) > t tabel (2,093), sehingga hipotesis alternatif (Ha) diterima dan hipotesis nol (Ho) ditolak. Artinya, ada pengaruh yang signifikan dari penggunaan media tangram terhadap hasil belajar pada materi bangun datar di kelas V SD Negeri 07 Bantan.
c. Penelitian yang dilakukan oleh Artining Wahyu dengan judul "Penerapan Media Pembelajaran Tangram Untuk Meningkatkan Hasil Belajar Pengenalan Bangun Datar Pada Peserta didik Kelas I SDN Pesantren Tembeleng Jombang tahun Ajaran06/2017".[59]

Adapun persamaan yang dilakukan peneliti dengan peneliti terdahulu yaitu terletak pada adanya pengaruh yang signifikan terhadap peningkatan hasil belajar sebelum dan setelah diterapkan media tangram dan yang membedakan adalah metode penelitian, dimana peneliti terdahulu

[58] Vera Riyanti, dkk, Penerapan Media Tangram Terhadap Hasil Belajar Pada Materi Bangun Datar Di SD Negeri 07 Bantan, *Jurnal Pendidikan Tambusai*, *7*(3), (2023).

[59]Artining Wahyu, Penerapan Media Pembelajaran Tangram Untuk Meningkatkan Hasil Belajar Pengenalan Bangun Datar Pada Siswa Kelas I SDN Pesantren Tembelang Jombang Tahun Ajaran 2016/2017, *Edumath*, *6*(1), (2018).

menggunakan kelas eksperimen dan kontrol sedangkan peneliti hanya menggunakan kelas eksperimen.

UNIVERSITAS ISLAM NEGERI
ALAUDDIN
MAKASSAR

BAB V

PENUTUP

A. *Kesimpulan*

Berdasarkan nilai analisis data tentang Penggunaan media tangram terhadap Hasil Belajar Peserta Didik Pada Mata Pelajaran Matematika Kelas III SD Inpres Sogaya Kabupaten Gowa, maka dapat disimpulkan bahwa:

1. Hasil belajar peserta didik sebelum penerapan media tangram terhadap Hasil Belajar Peserta Didik Pada Mata Pelajaran Matematika berada pada kategori rendah.
2. Hasil belajar peserta didik setelah penerapan penerapan media tangram terhadap Hasil Belajar Peserta Didik Pada Mata Pelajaran matematika berada pada kategori tinggi.
3. Terdapat perbedaan rata-rata hasil belajar sebelum dan setelah diajar dengan menggunakan media tangram dan data rata-rata hasil belajar mengalami peningkatan sehingga penerapan media tangram berpengaruh positif terhadap hasil belajar peserta didik kelas III SD Inpres Sogaya Kabupaten Gowa.

B. *Implikasi Penelitian*

Berdasarkan hasil yang diperoleh dalam penelitian ini, maka beberapa hal yang disarankan antara lain:

1. Untuk peserta didik kelas III SD Inpres Sogaya Kabupaten Gowa, diharapkan termotivasi dan lebih giat lagi untuk belajar, terutama

belajar menghitung dengan media stik ice cream maupun dengan media lainnya yang lebih bervariasi.

2. Untuk guru, diharapkan mampu menciptakan media dan karya baru yang bervariasi yang dapat memotivasi dan menunjang proses belajar peserta didik.
3. Untuk calon peneliti yang berminat mengembangkan penelitian ini, diharapkan mencermati keterbatasan yang ada dalam penelitian ini, sehingga penelitian selanjutnya dapat lebih baik lagi.

UNIVERSITAS ISLAM NEGERI
ALAUDDIN
MAKASSAR

DAFTAR PUSTAKA

Al-Maraghi, Ahmad Mustafa. *Terjemah Tafsir Al Maraghi Jilid 6*. Cet .2. Semarang: Toha Putra Semarang. 1993.

Amelia, Nurtisa. Penggunaan media tangram untuk meningkatkan minat dan hasil belajar matematika kelas IV. *Skripsi*. Makassar: Universitas Muhammadiyah, 2023.

Aulia, Rahmi. Penerapan Media Tangram Dalam Meningkatkan Kemampuan Memecahkan Masalah Pada Anak Usia Dini. *Skripsi*. Banda Aceh: Universitas Islam Negeri Ar-Raniry Darussalam, 2021.

Depdiknas, *Pedoman Umum Sistem Pengujian Hasil Kegiatan Belajar*, www.google.com (20 Februari 2023).

Fitria, N. A. Efektivitas Penggunaan Media Tangram Pada Pembelajaran Konsep Bangun Datar Sederhana Peserta didik Kelas II SD Negeri Panaiakang II Kota Makassar. *Skripsi*. Makassar: Universitas Muhammadiyah Makassar, 2020.

Fitria, R. A. Pengaruh alat permainan edukatif tangram dalam meningkatkan pemahaman konsep geometri di tk qurrota a'yun ponorogo. *Aulad: Journal on Early Childhood*, *4*(1), (2021). p. 1-6.

Getting, Abd Rahman., & Rosdiana. *Etika Profesi Keguruan* Mangkuyudan MJ III/216 Yogyakarta, 2020.

Hambali, J., & Iskandar. *Pendidikan Matematika 3*. Jakarta: Departemen Pendidikan dan Kebudayaan Proyek Pembinaan Tenaga Kependidikan Pendidikan Tinggi, 1993.

Hartiny, Rosma. *Model Penelitian Tindakan Kelas*. Yogyakarta: Teras, 2010.

Hasan, M., Milawati., Darodjat., Harahap, T. K., Tahrim, T., Anwari, A. M., Rahmat, A., Masdiana., & Indra, I. M. *Media Pembelajaran*. Klaten: Tahta Media Group, 2021.

Jihad, A., & Haris, A. *Evaluasi Pemebelajaran*. Jakarta: Multi Pressindo. 2013.

Kemendikbud. *Model Silabus Mata Pelajaran Matematika SD/MI*. Jakarta: Kementerian Pendidikan dan Kebudayaan Republik Indonesia, 2016.

Kementerian Agama Republik Indonesia, *Al-Qur'an dan Terjemahnya*. Solo: PT Tiga Serangkai Pustaka Mandiri, 2013.

Kunandar. *Penilaian Autentik*. Jakarta: PT Raja Grafindo Persada, 2013.

Makassar, UIN Alauddin, *Pedoman Penulisan Karya Tulis Ilmiah: Makalah, Skripsi, Tesis, Disertasi Dan Laporan Penelitian* (Makassar: Alauddin Perss, 2013)

Maula, Ismatul. Upaya Meningkatkan Kreativitas Matematis dengan Menggunakan Media Tangram Materi Luas Bangun Datar Pada Peserta didik Kelas IV MI Al-Hidayah Kebayoran Lama Jakarta. *Skripsi*. Jakarta: UIN Syarif Hidayatullah Jakarta, 2021.

Muthmainnah, Rameilia Poetri. *Using Manipulative PuzzleTo Improve Critical Thinking Ablility In RA Al-Ikhlas South Aceh*. Aceh: Syiah Kuala Universitas Press, 2019.

Nursilastuti. 'Penggunaan Media Model Bangun Datar Untuk Meningkatkan pemahaman Konsep Sifat-Sifat Bangun Datar Pada Siswa Kelas V SDN Kaliharjo Kabupaten purworejo'. *Skripsi*. Surakarta: Universitas Sebelas Maret Surakarta, 2010.

Priyatno, Duwi. *Paham Analisi Statistik Data dengan SPSS* Yogyakarta: Mediakom.

Rahmani, W., & Widyasari, N. Meningkatkan Kemampuan Berpikir Kreatif Matematis Peserta didik Melalui Media Tangram. *Jurnal Holastica*, 1 (2), (2017).

Rahmi, Aulia. *Penerapan Media Tangram Dalam Meningkatkan Kemampuan Memecahkan Masalah Pada Anak Usia Dini*. *Skripsi*. Banda Aceh: universitas islam negeri ar-raniry darussalam banda aceh, 2021.

Rahmi, P., Mawaddah, M., Fajriah, H., & Maisarah, M. Penerapan Alat Permainan Edukatif Tangram untuk meningkatkan Kreativitas Anak dalam Mengenal Bentuk Geometri di TKN Pembina Lawe Alas. *Jurnal Raudhah*, *8*(1), (2020).

Riyanti, Vera., Yulita., & Angga, Marianus. Penerapan Media Tangram Terhadap Hasil Belajar Pada Materi Bangun Datar Di SD Negeri 07 Bantan. *Jurnal Pendidikan Tambusai*, *7*(3), (2023).

Riyanto, Agus. *Statistik Deskriptif untuk Kesehatan*. Cet. I. Yogyakarta: Nuha Medika. 2013.

Riyanto, S., & Hatmawan, A. A. *Metode Riset Penelitian Kuantitatif*. Yogyakarta: CV Budi Utama, 2020.

Rosdiana, 'The Analsysis Of Brainstorming Learning Method Implementation In The Teacher Profesional Ethics Subject,' *Lentera Pendidikan; jurnal Ilmu Tarbiyah Dan Kependidika*n, 26.1(2023)

Runtukahu, J.T & Kondau, S, *Pembelajaran Matematika Dasar Bagi AnakBerkesulitan Belajar*. Yogyakarta: Ar-ruzz media. 2016.

Rusdiana, *Evaluasi Pembelajaran*. Bandung: Pustaka Setia, 2014.

Russell, D. S., & Bologna, E. M. *Teaching Geometry with Tangrams. The Arithmetic Teacher*, *30*(2), (2014). p. 34-38.

Saifuddin, Azwar. *Tes Prestasi: Fungsi Pengembangan Pengukuran Prestasi Belajar,* Edisi 2. Cet. 13; Yogyakarta: Pustaka Pelajar, 2012.

Samino. *Layanan Bimbingan Belajar*. Yogyakarta: Pustaka Belajar, 2015.

Sanjaya. *Peneltian Pendidikan: Jenis, Metode, dan Prosedur.* Jakarta: Kencana Prenada Media Group, 2014.

Santosa, P. B., & Ashari. *Analisis Statistik dengan Microsoft Excel dan SPSS*. Yogyakarta: Andi Offset, 2007.

Sarah., & Turrahmah, Latifa. Penggunaan Media Tangram Dalam Pembelajaran Matematika Pada Materi Kesebangunan di Kelas IX MTs Siti Maryam Banjarmasin Tahun Pelajaran 2014/2015. *Skripsi*. Banjarmasin: UIN Antasari, 2014.

Sekretariat Negara Republik Indonesia. *Undang-Undang Republik Indonesia Nomor 20 Tahun 2003 Tentang Sistem Pendidikan Nasional* Cet. I. Jakarta: BP Panca Usaha. 2003.

Soewadji, Jusuf. *Pengantar Metodologi Penelitian*. Cet. I. Jakarta: Mitra Wacana Media, 2012.

Sudaryono. *Metode Penelitian Pendidikan*. Jakarta: Prenadamedia Group, 2016.

Sudjana, N., & Ibrahim, *Penelitian dan Penilaian Pendidikan.* Bandung: Sinar Baru Algesino, 2015.

Sugiyono. *Metode Penelitian Pendidikan Pendekatan Kuantitatif, Kualitatif, dan R & D*. Bandung: Alfabeta, 2008.

Sugiyono. *Statistika untuk Penelitian*. Bandung: Alfabeta, 2017.

Suhardi, I. Perangkat Instrumen Pengembangan Paket Soal Jenis Pilihan Ganda Menggunakan Pengukuran Validitas Konten Formula Aiken's V. *Jurnal Pendidikan Tambusai*, 6(1), 2022.

Susanto. *Teori Belajar dan Pembelajaran*. Yogyakarta: Pustaka Belajar, 2015.

Syah, Muhibin. *Psikologi Belajar*. Jakarta: PT Raja Grafindo Persada, 2011.

Syamsudduha, St. *Penilaian Berbasis Kelas: Konsep dan Aplikasi*. Cet. 1; Makassar: Alauddin University Press, 2014.

Tanzeh, Ahmad. *Pengantar Metode Penelitian*. Yogyakarta: Teras, 2009.

Wahyu, Artining. Penerapan Media Pembelajaran Tangram Untuk Meningkatkan Hasil Belajar Pengenalan Bangun Datar Pada Peserta didik Kelas I SDN Pesantren Tembelang Jombang Tahun Ajaran 2016/2017. *Edumath*, *6*(1), (2018).

LAMPIRAN-LAMPIRAN

LAMPIRAN I: Kisi-kisi Soal

Kompetensi Dasar	Indikator Soal	Soal	Jawaban	Kunci jawaban	Skor
4.1 Mengidentifikasi berbagai bangun datar sederhana menurut sifat dan unsurnya	Disajikan sebuah soal, peserta didik dapat, menganalisis sifat – sifat bangun datar dengan benar	1. Segitiga yang mempunyai tiga sisi yang sama panjang di sebut segitiga..... a. Segitiga sama sisi b. Segitiga siku - siku c. Segitiga sama kaki d. Segitiga sembarang	Segitiga sama sisi	A	1
4.1 Mengidentifikasi berbagai bangun datar sederhana menurut sifat dan unsurnya	Disajikan sebuah soal, peserta didik dapat menelaah bentuk bangun datar dengan benar	2. Benda di bawah ini yang memiliki permukaan berbentuk segitga adalah.... a. Penggaris segitiga b. Gelang c. Papan tulis d. Bola	Penggaris segitiga	C	1
4.1 Mengidentifikasi berbagai bangun datar sederhana menurut sifat dan unsurnya	Disajikan 4 pernyataan, peserta didik dapat menganalisis sifat – sifat bangun datar dengan benar.	3. Bangun datar yang memiliki 3 sisi dan 3 sudut adalah ..... a. Lingkaran b. Segitiga c. Persegi d. Persegi panjang	Segitiga	B	1
4.1 Mengidentifikasi berbagai bangun datar sederhana menurut sifat dan unsurnya	Disajikan gambar bangun datar peserta didik dapat membeda	4. Gambar di bawah ini adalah gambar bangun datar..... a. Lingkaran	Segitiga	D	1

	kan macam – macam bangun datar tersebut..	b. Pesegi c. Pesegi Panjang d. Segitiga			
4.1 Mengidentifikasi berbagai bangun datar sederhana menurut sifat dan unsurnya	Disajikan sebuah soal, peserta didik dapat, menganalisis sifat – sifat bangun datar dengan benar	5. Jumlah titik sudut yang dimiliki persegi adalah... a. 2 b. 3 c. 4 d. 5	4	C	1
4.1 Mengidentifikasi berbagai bangun datar sederhana menurut sifat dan unsurnya	Disajikan beberapa gambar, peserta didik dapat menelaah bentuk bangun datar dengan benar	6. Perhatikan benda berikut ini! Benda dibawah ini berbentuk ... a. Persegi b. Persegi Panjang c. Lingkaran d. Segitiga	Persegi panjang	B	1
4.1 Mengidentifikasi berbagai bangun datar sederhana menurut sifat dan unsurnya	Disajikan sebuah soal, peserta didik dapat, menganalisis sifat – sifat bangun datar dengan benar	7. Saat lebaran Ibu membuat ketupat. Bentuk ketupat sama dengan bangun datar... a. Layang-layang b. Belah ketupat c. Lingkaran d. Trapesium	Belah ketupat	B	1
4.1 Mengidentifikasi berbagai bangun datar sederhana menurut	Disajikan sebuah soal, peserta didik dapat	8. (1) Memiliki 4 sisi sama besar. (2) Memiliki satu sisi lengkung. (3) Memiliki jari - jari.	(2) Memiliki satu sisi lengkung.	B	1

sifat dan unsurnya	menelaah bentuk bangun datar dengan benar.	(4) Memiliki sudut sama besar. Dari pernyataan diatas, yang termasuk sifat lingkaran ditunjukkan nomor ... a. 1 dan 2 b. 2 dan 3 c. 3 dan 4 d. 2 dan 4	(3) Memiliki jari - jari Yaitu 2 dan 3.		
4.1 Mengidentifikasi berbagai bangun datar sederhana menurut sifat dan unsurnya	Disajikan sebuah soal, peserta didik dapat menganalisis sifat – sifat bangun datar dengan benar.	9. Dibawah ini yang termasuk sifat trapesium adalah.... a. Memiliki empat titik sudut yang saling berhadapan dan sama besarnya. b. Memiliki 1 sumbu simetri putar c. Memiliki 4 sisi (dua sisi yang saling sejajar) d. Memiliki 3 titik sudut	Memiliki 4 sisi (dua sisi yang saling sejajar)	C	1
4.1 Mengidentifikasi berbagai bangun datar sederhana menurut sifat dan unsurnya	Disajikan sebuah soal, peserta didik dapat menganalisis sisi bangun datar dengan benar.	10. Jumlah titik sudut yang dimiliki segitiga adalah... a. 4 b. 3 c. 2 d. 1	Segitiga	C	1

UNIVERSITAS ISLAM NEGERI ALAUDDIN MAKASSAR

LAMPIRAN II: Media Tangram

UNIVERSITAS ISLAM NEGERI
ALAUDDIN
MAKASSAR

LAMPIRAN III: Hasil Kerja Soal Pretest Peserta Didik

LEMBAR TES HASIL BELAJAR PESERTA DIDIK
KELAS III SD INPRES SOGAYA KAB. GOWA
SOAL PRETEST

Mata Pelajaran	: Matematika
Nama	: [illegible]
Kelas	: III (tiga)
Waktu	: 35 Menit

PILIHAN GANDA

A. Petunjuk Soal

1. Berdoalah terlebih dahulu sebelum mengerjakan
2. Berilah tanda silang (X) pada huruf a, b, c, dan d yang dianggap sebagai jawaban yanggaling tepat!
3. Kerjakanlah dengan jujur dan tenang
4. Periksalah pekerjaan anda sebelum dikumpulkan

SOAL !

1. Segitiga yang mempunyai tiga sisi yang sama panjang di sebut segitiga.....
   a. Segitiga sama sisi
   b. Segitiga siku - siku
   c. Segitiga sama kaki
   d. Segitiga sembarang
2. Di bawah ini benda yang termasuk bangun datar berbentuk segitiga adalah.....
   a. Penggaris segitga
   b. Gelang
   c. Papan tulis
   d. Bola
3. Bangun datar yang memiliki 3 sisi dan 3 sudut adalah ....
   a. Lingkaran
   b. Segitiga
   c. Persegi
   d. Persegi panjang
4. Gambar bangun di bawah adalah gambar bangun datar ....

   a. Lingkaran
   b. persegi
   c. Persegi panjang
   d. segitiga
5. Jumlah titik sudut yang dimiliki persegi adalah...
   a. 2
   b. 3
   c. 4
   d. 5
6. Perhatikan benda berikut ini! Benda dibawah ini berbentuk ...

   a. Persegi
   b. Persegi panjang
   c. Lingkaran
   d. Segitiga
7. Saat lebaran Ibu membuat ketupat. Bentuk ketupat sama dengan bangun datar...
   a. Layang - layang
   b. Belah ketupat
   c. Lingkaran
   d. Trapesium

nomor ...
   a. 1 dan 2
   b. 2 dan 3
   c. 3 dan 4
   d. 2 dan 4
9. Di bawah ini yang termasuk sifat trapesium yaitu ....
   a. Memiliki empat titik sudut yang saling berhadapan dan sama besarnya.
   b. memiliki 1 sumbu simetri putar
   c. Memiliki 4 sisi (dua sisi yang saling sejajar)
   d. memiliki 3 titik sudut
10. Jumlah titik sudut yang dimiliki persegi adalah...
    a. 4
    b. 3
    c. 2
    d. 1

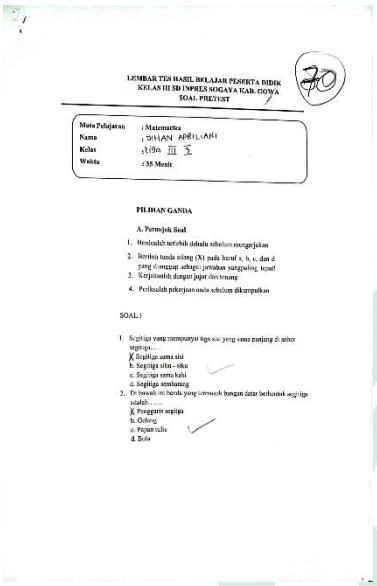

LEMBAR TES HASIL BELAJAR PESERTA DIDIK
KELAS III SD INPRES SOGAYA KAB. GOWA
SOAL PRETEST

Mata Pelajaran : Matematika
Nama : DIHAN APRILIANI
Kelas : Siga III S
Waktu : 35 Menit

PILIHAN GANDA

A. Petunjuk Soal

1. Berdoalah terlebih dahulu sebelum mengerjakan
2. Berilah tanda silang (X) pada huruf a, b, c, dan d yang dianggap sebagai jawaban yangsaling tepat
3. Kerjakanlah dengan jujur dan tenang
4. Periksalah pekerjaan anda sebelum dikumpulkan

SOAL !

1. Segitiga yang mempunyai tiga sisi yang sama panjang di sebut segitiga....
   a. Segitiga sama sisi
   b. Segitiga siku - siku
   c. Segitiga sama kaki
   d. Segitiga sembarang
2. Di bawah ini benda yang termasuk bangun datar berbentuk segitiga adalah.....
   a. Penggaris segitiga
   b. Gelang
   c. Papan tulis
   d. Bola



3. Bangun datar yang memiliki 3 sisi dan 3 sudut adalah ....
   a. Lingkaran
   b. Segitiga
   c. Persegi
   d. Persegi panjang
4. Gambar bangun di bawah adalah gambar bangun datar ....
   a. Lingkaran
   b. persegi
   c. Persegi panjang
   d. segitiga
5. Jumlah titik sudut yang dimiliki persegi adalah...
   a. 2
   b. 3
   c. 4
   d. 5
6. Perhatikan benda berikut ini! Benda dibawah ini berbentuk ...
   a. Persegi
   b. Persegi panjang
   c. Lingkaran
   d.Segitiga
7. Saat lebaran Ibu membuat ketupat. Bentuk ketupat sama dengan bangun datar...
   a. Layang - layang
   b. Belah ketupat
   c. Lingkaran
   d. Trapesium

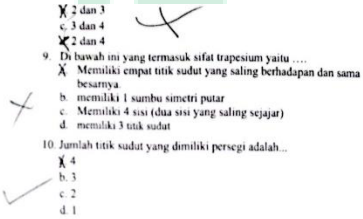

   a. 2 dan 3
   c. 3 dan 4
   d. 2 dan 4
9. Di bawah ini yang termasuk sifat trapesium yaitu ....
   a. Memiliki empat titik sudut yang saling berhadapan dan sama besarnya.
   b. memiliki 1 sumbu simetri putar
   c. Memiliki 4 sisi (dua sisi yang saling sejajar)
   d. memiliki 3 titik sudut
10. Jumlah titik sudut yang dimiliki persegi adalah...
   a. 4
   b. 3
   c. 2
   d. 1

LAMPIRAN IV: Hasil Kerja Soal Posttest Peserta Didik

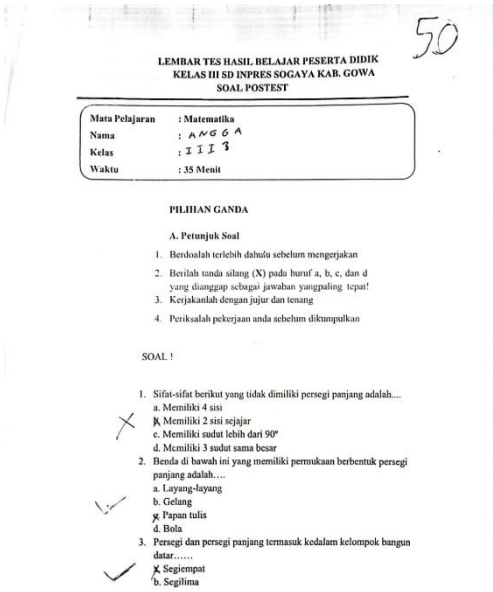

LEMBAR TES HASIL BELAJAR PESERTA DIDIK
KELAS III SD INPRES SOGAYA KAB. GOWA
SOAL POSTEST

50

Mata Pelajaran : Matematika
Nama : ANGGA
Kelas : III 3
Waktu : 35 Menit

PILIHAN GANDA

A. Petunjuk Soal

1. Berdoalah terlebih dahulu sebelum mengerjakan
2. Berilah tanda silang (X) pada huruf a, b, c, dan d yang dianggap sebagai jawaban yangpaling tepat!
3. Kerjakanlah dengan jujur dan tenang
4. Periksalah pekerjaan anda sebelum dikumpulkan

SOAL !

1. Sifat-sifat berikut yang tidak dimiliki persegi panjang adalah....
   a. Memiliki 4 sisi
   X b. Memiliki 2 sisi sejajar
   c. Memiliki sudut lebih dari 90°
   d. Memiliki 3 sudut sama besar
2. Benda di bawah ini yang memiliki permukaan berbentuk persegi panjang adalah....
   a. Layang-layang
   b. Gelang
   X c. Papan tulis
   d. Bola
3. Persegi dan persegi panjang termasuk kedalam kelompok bangun datar.....
   X a. Segiempat
   b. Segilima
   c. Segienam
   d. Segibanyak
4. Gambar di bawah ini adalah gambar bangun datar .....

   a. Persegi
   X b. Pesegi panjang
   c. Jajar genjang
   d. Segitiga
5. Sifat yang dimiliki oleh bangun datar layang layang adalah.....
   a. Memiliki 4 sisi
   b. Memiliki sudut 90°
   c. Memiliki Sudut yang berhadapan besarnya sama.
   X d. Memiliki 3 titik sudut
6. Perhatikan benda berikut ini! Benda dibawah ini berbentuk ...

   a. Persegi
   b. Persegi panjang
   X c. Lingkaran
   d. Segitiga
7. Salah satu sifat bangun datar segitiga adalah ....
   a. Memiliki 4 sisi sama panjang
   X b. Memiliki 2 sisi sejajar
   c. Memiliki 3 titik sudut
   d. Memiliki satu sisi penuh
8. Yang termasuk benda berbentuk lingkaran adalah.....
   X a. Bola
   b. Pulpen
   X c. Papan tulis
9. Dibawah ini yang termasuk sifat belah ketupat adalah....
   a. Memiliki empat titik sudut yang saling berhadapan dan sama besarnya
   b. Memiliki 1 sumbu simetri putar
   c. Memiliki sisi yang saling tegak lurus
   X d. Memiliki 1 sumbu simetri lipat
10. Bangun datar persegi mempunyai .... sisi
    a. 2
    X b. 3
    c. 4
    d. 5

LEMBAR TES HASIL BELAJAR PESERTA DIDIK
KELAS III SD INPRES SOGAYA KAB. GOWA
SOAL POSTEST

Mata Pelajaran	**: Matematika**
Nama	**: Jihon APRILANI**
Kelas	**: 3 III**
Waktu	**: 35 Menit**

PILIHAN GANDA

A. Petunjuk Soal

1. Berdoalah terlebih dahulu sebelum mengerjakan
2. Berilah tanda silang (X) pada huruf a, b, c, dan d yang dianggap sebagai jawaban yangpaling tepat!
3. Kerjakanlah dengan jujur dan tenang
4. Periksalah pekerjaan anda sebelum dikumpulkan

SOAL !

1. Sifat-sifat berikut yang tidak dimiliki persegi panjang adalah....
   a. Memiliki 4 sisi
   b. Memiliki 2 sisi sejajar
   X. Memiliki sudut lebih dari 90°
   d. Memiliki 3 sudut sama besar
2. Benda di bawah ini yang memiliki permukaan berbentuk persegi panjang adalah....
   a. Layang-layang
   b. Gelang
   X. Papan tulis
   d. Bola
3. Persegi dan persegi panjang termasuk kedalam kelompok bangun datar.....
   X. Segiempat
   b. Segilima
   c. Segienam
   d. Segibanyak
4. Gambar di bawah ini adalah gambar bangun datar .....

   X. Persegi
   b. Pesegi panjang
   c. Jajar genjang
   d. Segitiga
5. Sifat yang dimiliki oleh bangun datar layang layang adalah.....
   a. Memiliki 4 sisi
   b. Memiliki sudut 90°
   X. Memiliki Sudut yang berhadapan besarnya sama.
   d. Memiliki 3 titik sudut
6. Perhatikan benda berikut ini! Benda dibawah ini berbentuk ...

   a. Persegi
   b. Persegi panjang
   X. Lingkaran
   d. Segitiga
7. Salah satu sifat bangun datar segitiga adalah ....
   a. Memiliki 4 sisi sama panjang
   b. Memiliki 2 sisi sejajar
   X. Memiliki 3 titik sudut
   d. Memiliki satu sisi penuh
8. Yang termasuk benda berbentuk lingkaran adalah.....
   X. Bola
   b. Buku
   c. Pulpen
   d. Papan tulis
9. Dibawah ini yang termasuk sifat belah ketupat adalah....
   a. Memiliki empat titik sudut yang saling berhadapan dan sama besarnya.
   b. Memiliki 1 sumbu simetri putar
   X. Memiliki sisi yang saling tegak lurus
   d. Memiliki 1 sumbu simetri lipat
10. Bangun datar persegi mempunyai .... sisi
    a. 2
    X. 3
    X. 4
    d. 5

LAMPIRAN V: Data-Data Analisis

A. Tabel Daftar Nilai Peserta didik

No	Nama peserta didik	Jenis kelamin	Nilai pretest	Nilai Postest
1	Nuralima	perempuan	60	80
2	Muh fahri al gazali	perempuan	50	80
3	Naura azzahra	perempuan	70	80
4	Nur amelia husna	perempuan	40	70
5	Muhammad rifai	Laki- laki	50	80
6	Zahwaa salsabila	perempuan	40	80
7	Angga saputra syam	Laki- laki	20	50
8	Jihan apriliani	perempuan	70	90
9	Anisa Zahra ramadhani	perempuan	80	90
10	Nur alyah	perempuan	30	70
11	Muhammad Bilal arhab	Laki- laki	50	70
12	Rahma dewi	perempuan	60	90
13	Ahmad khoiril anam	Laki- laki	70	80
14	Ardina	perempuan	30	70

UNIVERSITAS ISLAM NEGERI ALAUDDIN MAKASSAR

15	Afriza aulia putri	perempuan	40	70
16	Al khaidar	Laki- laki	30	50
17	Dafa almer zhaqi	Laki- laki	30	70
18	Nita natalia	perempuan	40	80
19	Muhammad Rafa Azka	Laki- laki	50	70
20	Putra abisar	Laki- laki	40	60

B. Tabel Uji Analisis

Statistik	Nilai Statistik	
	pretest	Postest
Nilai terendah	20	50
Nilai tertinggi	80	90
Nilai rata- rata	47,375	73,65
Standar Deviasi	17,94	9,25

Interval Kelas	Frekuensi (fi)	Nilai Tengah (xi)	(fi.xi)	$(xi-\bar{x})$	$(xi-\bar{x})^2$	Fi $(xi-\bar{x})^2$	Persentase (%)
20 – 32	5	26	130	-21,375	456,89	2.284,5	25%
33 – 44	5	38,5	192,5	-8,875	78,76	393,8	25%
45 – 56	4	50,5	202	3,125	9,76	39,04	20%
57 – 68	2	62,5	125	15,125	228,76	457,52	10%
69 – 80	4	74,5	298	27,125	735,76	2.943,04	20%
Jumlah	20		947,5		1.098,93	6.117,9	100%

1) Rentang Nilai

R = Xt – Xr

= 90 - 50

R = 40

2) Jumlah kelas interval

K = 1 + 3,3 log N

= 1 + 3,3 log 20

= 1 + 3,3 (1,30)

= 1 + 4,29

= 5,29

K = 5

3) Panjang kelas interval

$$P = \frac{R}{K}$$

$$= \frac{40}{5}$$

P = 8

4) Rata – rata (mean)

$$\bar{X} = \frac{\sum_{i=1}^{K} fixi}{n}$$

$$= \frac{947,5}{20}$$

= 47,375

5) Menghitung standar deviasi (SD)

$$SD_1 = \frac{\sqrt{\sum Fi\ (xi-\bar{x}\ )^2}}{n-1}$$

$$SD_1 = \sqrt{\frac{6.117,9}{20-1}}$$

$$SD_1 = \sqrt{\frac{6.117,9}{19}}$$

$$SD_1 = \sqrt{321,99}$$

$SD_1 = 17,$

UNIVERSITAS ISLAM NEGERI ALAUDDIN MAKASSAR

Interval Kelas	Frekuensi (fi)	Nilai Tengah (xi)	(fi.xi)	(xi-$\bar{x}$	(xi-$\bar{x}$)^2	Fi (xi-$\bar{x}$)^2	Persentase (%)
50 – 58	2	54	108	-19,65	386,1225	772,245	10%
59 – 66	1	62,5	62,5	-11,15	124,3225	124,3225	5%
67 – 74	7	70,5	493,5	-3,15	9,9225	69,4575	35%
75 – 82	7	78,5	549,5	4,85	23,5225	164,6575	35%
83 – 90	3	86,5	259,5	12,85	165,1225	495,3675	15%
Jumlah	20		1.473		7.090,00125	1.626,05	100%

UNIVERSITAS ISLAM NEGERI
ALAUDDIN
MAKASSAR

1) Rentang Nilai

R = Xt – Xr

= 90 - 50

R = 40

2) Jumlah kelas interval

K = 1 + 3,3 log N

= 1 + 3,3 log 20

= 1 + 3,3 (1,30)

= 1 + 4,29

= 5,29

K = 5

3) Panjang kelas interval

$$P = \frac{R}{K}$$

$$= \frac{40}{5}$$

$$P = 8$$

4) Rata – rata (mean)

$$\bar{X} = \frac{\sum_{i=1}^{K} fixi}{n}$$

$$= \frac{1473}{20}$$

$$= 73,65$$

5) Menghitung standar deviasi (SD)

$$SD_1 = \frac{\sqrt{\sum Fi\ (xi-\bar{x}\ )^2}}{n-1}$$

$$SD_1 = \sqrt{\frac{1.626,05}{20-1}}$$

$$SD_1 = \sqrt{\frac{1.626,05}{19}}$$

$$SD_1 = \sqrt{85,58}$$

$$SD_1 = 9,25$$

C. Tabel Uji Normalitas

KELOMPOK	Kolmogorov-Smirnov[a]			Shapiro-Wilk		
	Statistic	Df	Sig.	Statistic	df	Sig.
PRETEST	.184	20	.073	.921	20	.104
POSTEST	.213	20	.118	.886	20	.223

UNIVERSITAS ISLAM NEGERI ALAUDDIN

D. Tabel Uji Hipotesis

Paired Samples Test										
		Paired Differences					t	df	Significance	
		Mean	Std. Deviation	Std. Error Mean	95% Confidence Interval of the Difference				One-Sided p	Two-Sided p
					Lower	Upper				
Pair 1	Hasil Pembelajaran	72.50000	11.57356	2.58793	67.08341	77.91659	28.015	18	<,001	<,001

UNIVERSITAS ISLAM NEGERI
ALAUDDIN
MAKASSAR

LAMPIRAN VI: Dokumentasi

Gambar 1 : Perkenalan Dengan Peserta Didik

Gambar 2 : Pembagian Soal Pretest

Gambar 3 : Pengenalan Media Tangram

Gambar 4: Penjelasan Materi Menggunakan Potongan Media Tangram

Gambar 5: Mempresentasikan tugas

Gambar 6: Foto Bersama dengan Peserta Didik dan Wali Kelasnya

LAMPIRAN VII: Surat Izin Penelitian

KEMENTERIAN AGAMA REPUBLIK INDONESIA
UNIVERSITAS ISLAM NEGERI ALAUDDIN MAKASSAR
LEMBAGA PENELITIAN DAN PENGABDIAN KEPADA MASYARAKAT
Jl. H.M. Yasin Limpo No. 36, Romang Polong-Gowa, (0411) 841879
website
email

Nomor : B- 02077/Un.06/LP2M/PP.00.9/9/2023
Sifat : Biasa
Lamp : 1 (satu) Rangkap Proposal
Hal : Rekomendasi Izin Penelitian

Kepada Yth.
Gubernur Provinsi Sulawesi Selatan
C.q. Kepala UPT P2T BKPMD Provinsi Sulawesi Selatan

di
Tempat

Assalamu Alaikum Wr. Wb.

Dengan hormat disampaikan bahwa mahasiswa(i) Universitas Islam Negeri Alauddin Makassar dengan identitas di bawah ini:

Nama	: Nur Hurairah
NIM	: 20800119053
Semester/T.A.	: IX (Sembilan)/T.A. 2023-2024
Fakultas	: Fakultas Tarbiyah dan Keguruan
Jurusan/Prodi	: Pendidikan Guru Madrasah Ibtidaiyah
Alamat	: Cambaya desa julukanaya kecamatan Pallangga kabupaten Gowa
No. HP	: 0821964666376

bermaksud melakukan penelitian dalam rangka penyusunan Skripsi sebagai salah satu syarat untuk memperoleh gelar Sarjana (S1). Dengan judul Skripsi: **Penerapan Media Tangram Untuk Meningkatkan Hasil Belajar Peserta Didik Pada Mata Pelajaran Matematika Kelas III SD Inpres Sogaya Kabupaten Gowa**.

Untuk maksud tersebut, kami mengharapkan kiranya kepada mahasiswa(i) tersebut dapat diberi izin untuk melakukan penelitian di **SD Inpres Sogaya kecamatan Pallangga kabupaten Gowa** dari tanggal **20/November/2023 - 25/November /2023.**

Demikian rekomendasi ini dibuat, atas perhatian dan kerjasamanya diucapkan terima kasih

Samata, 21 November 2023
Ketua,

Dr. Rosmini, S. Ag., M. Th. I.
NIP. 197212311999032004

Tembusan:
1. mahasiswa yang bersangkutan
2. pertinggal

ALAUDDIN
MAKASSAR

DAFTAR RIWAYAT HIDUP

Nur Huraeraah adalah nama penulis skripsi ini. Penulis dilahirkan di Cambaya, 01 Juni 2000. Anak pertama dari tiga bersaudara, buah kasih dari pasangan bapak Haeruddin dan Ibu Wati. Penulis menyelesaikan pendidikan di SD Inprees Sogaya pada tahun 2012. Pada tahun yang sama penulis melanjutkan pendidikan sekolah menengah di SMP Muhammadiyah Limbung dan tamat pada tahun 2015. Pada tahun yang sama pula penulis melanjutkan pendidikan menengah atas di SMA Negeri 2 Gowa dan tamat pada tahun 2018. Selanjutnya, penulis melanjutkan pendidikan ke jenjang perguruan tinggi di UIN Alauddin Makassar dan mengambil program S1 pada program Studi Pendidikan Guru Madrasah Ibtidaiyah tahun 2019 sampai pada saat biografi ini ditulis

UNIVERSITAS ISLAM NEGERI
ALAUDDIN
MAKASSAR