PENGEMBANGAN MODUL FISIKA BERBASIS KEARIFAN LOKAL TOPE LE'LENG DISUKU KAJANG PADA MATERI ELASTISITAS DI UPT SMA NEGERI 13 BULUKUMBA

Skripsi

Diajukan untuk Memenuhi Salah Satu Syarat Meraih Gelar

Sarjana Pendidikan Fisika Jurusan Pendidikan Fisika

pada Fakultas Tarbiyah dan Keguruan

UIN Alauddin Makassar

Oleh:

AULIA PUTRI ANDRIANI
NIM : 20600120075

FAKULTAS TARBIYAH DAN KEGURUAN

UNIVERSITAS ISLAM NEGERI ALAUDDIN MAKASSAR

2025

PERNYATAAN KEASLIAN SKRIPSI

Mahasiswa yang bertanda tangan di bawah ini:

Nama	: Aulia Putri Andriani
NIM	: 20600120075
Tempat/Tanggal Lahir	: Balimbing, 28 Juli 2002
Jurusan	: Pendidikan Fisika
Fakultas	: Tarbiyah dan Keguruan
Alamat	: Desa Bonto Mate'ne , Kec. Rilau Ale Kab. Bulukumba
Judul	: Pengembangan Modul Fisika Berbasis Kearifan Lokal " Tope Le'leng " Di suku Kajang pada materi elastisitas di UPT SMA Negeri 13 Bulukumba

Menyatakan dengan sesungguhnya dan penuh kesadaran bahwa skripsi ini benar adalah karya sendiri. Jika dikemudian hari terbukti bahwa ia merupakan duplikat, tiruan plagiat, atau dibuat oleh orang lain, sebagian atau seluruhnya maka skripsi dan gelar yang diperoleh karenanya batal demi hukum.

Gowa, Februari 2025

Aulia Putri Andriani
NIM: 20600120075

PENGESAHAN SKRIPSI

Skripsi berjudul **"Pengembangan Modul Fisika Berbasis Kearifan Lokal Tope Le'leng Disuku Kajang Pada Materi Elastisitas Di UPT SMA Negeri 13 Bulukumba"**, yang disusun oleh Saudari Aulia Putri Andriani, NIM: 20600120075, mahasiswi Program Studi Pendidikan Fisika Fakultas Tarbiyah dan Keguruan UIN Alauddin Makassar, telah diuji dan dipertahankan dalam sidang Ujian Skripsi (Munaqasyah) yang diselenggarakan pada hari Senin, tanggal 27 Februari 2025 M. bertepatan dengan tanggal 27 Syaban 1446 H, dinyatakan telah dapat diterima sebagai salah satu syarat untuk memperoleh gelar Sarjana Pendidikan pada Jurusan Pendidikan Fisika dengan beberapa perbaikan.

Gowa, 27 Februari 2025

DEWAN PENGUJI

Nomor SK 881 Tahun 2025

Ketua Sidang : Dr. Nursalam, S.Pd., M.Si. (.....)

Sekretaris Sidang : Dr. Azizul Hakim, M.Pd.I. (.....)

DEWAN PENGUJI :

1. Ali Umar Dani, S.Pd., M.Pd.I. (.....)
2. Suarti, S.Si., S.Pd., M.Pd. (.....)
3. Santih Anggereni, S.Si., M.Pd. (.....)
4. Jusman, S.Pd., M.Pd. (.....)

Disahkan Oleh:

Dekan FTK UIN Alauddin Makassar,

Dr. H. Andi Achruh, M.Pd.I,

NIP 196609081994031002

KATA PENGANTAR

بِسْمِ اللَّهِ الرَّحْمَٰنِ الرَّحِيمِ

Assalamu'alaikum warohmatullahi wabarokatuh

Alhamdulillahi Robbil 'alamin, segala puji dan rasa syukur tiada hentinya penulis haturkan atas kehadirat Allah SWT yang Maha pemberi petunjuk, anugerah, dan nikmat yang diberikan, sehingga penulis dapat menyelesaikan skripsi yang berjudul **"Pengembangan Modul Fisika Berbasis Kearifan Lokal Tope Le'leng Disuku Kajang Pada Materi Elastisitas Di UPT SMA Negeri 13 Bulukumba".**

Allahumma Sholli'ala Muhammad, penulis curahkan kehadirat junjungan umat, pemberi syafa'at, penuntun jalan kebajikan, penerang di muka bumi ini, seorang manusia pilihan dan teladan kita, Rasullulah Muhammad SAW, beserta keluarga, para sahabat, dan pengikut beliau hingga akhir zaman, Aamiin.

Penulis dalam menyusun skripsi ini, banyak menemukan hambatan dan kesulitan, tetapi berkat adanya arahan dan bimbingan serta bantuan baik secara material maupun spiritual dari semua pihak, maka penulis dapat menyelesaikan skripsi ini. Terima kasih banyak saya haturkan dengan istimewa dan penuh rasa hormat kepada ayahanda dan ibunda yang tercinta dan tersayang **Muh. Alias** dan **Fitriani**, ayah yang selama hidupnya selalu memberikan semangat serta dukungan dan ibu yang tak henti-hentinya memberikan kasih sayang, kekuatan, dan dukungan dalam menyelesaikan skripsi ini.

Selanjutnya ucapan terima kasih dan penghargaan yang sedalam-dalamnya, penulis sampaikan kepada:

a) **Bapak Prof. Dr. Hamdan Juhanis, MA, Ph.D**. selaku Rektor UIN Alauddin Makassar beserta wakil rektor I, II, III, IV atas segala fasilitas yang telah diberikan dalam menimba ilmu di dalamnya.

b) **Bapak Dr. H. Andi Achrul, M.Pd. I**. selaku Dekan Fakultas Tarbiyah dan Keguruan beserta wakil dekan I, II, III atas segala fasilitas yang diberikan dan senantiasa memberikan dorongan, bimbingan dan nasehat kepada penulis.

c) **Ibunda Santih Anggereni, S.Si., M.Pd**. dan **bapak Ali Umar Dani, S.pd., M.pfis**. sebagai ketua prodi dan sekertaris prodi Pendidikan Fisika Fakultas Tarbiyah dan Keguruan UIN Alauddin Makassar.

d) **Ibu Santih Anggereni, S.Si., M.Pd**. dan **bapak Jusman, S.Pd., M.Pd.,** selaku pembimbing I dan pembimbing II yang telah banyak meluangkan waktu untuk memberikan bimbingan, pengarahan, serta dorongan yang sangat berharga bagi penulis.

e) **Bapak Ali Umar Dani, S.Pd., M.Pfis**. dan **ibu Suarti, S.Si., S.Pd., M.Pd.,** selaku Penguji I dan II yang telah memberikan waktu, kritik dan saran yang sangat berarti bagi penulis.

f) **Bapak Drs. Muhammad Yusuf Hidayat, M.Pd.** dan **bapak Dr. H. Muhammad Qaddafi, M.Si.,** selaku validator I dan Validator II penulis yang telah meluangkan waktunya untuk memberikan bimbingan, pengarahan, serta dorongan yang sangat berharga bagi penulis.

g) Bapak dan Ibu Dosen serta Staf Prodi Pendidikan Fisika atas ilmu dan didikannya selama penulis menempuh pendidikan sehingga penulis merasa sangat terbantu dalam proses penyusunan skripsi ini.

UNIVERSITAS ISLAM NEGERI ALAUDDIN MAKASSAR

h) **Ibu Erny, S.Pd., M.Pd.,** selaku kepala Sekolah UPT SMA Negeri 13 Bulukumba yang telah memberikan izin melakukan penelitian di sekolah tersebut.

i) **Ibu Karmila Agustina, S.Pd.,** selaku guru fisika di UPT SMA Negeri 13 Bulukumba yang telah memberikan bimbingan dan arahan selama proses penelitian di kelas XI.MB I.

j) Para Guru, Karyawan/Karyawati di UPT SMA Negeri 13 Bulukumba yang telah banyak membantu dalam proses penelitian ini.

k) Peserta didik kelas XI.MB.I di UPT SMA Negeri 13 Bulukumba yang telah bersedia menjadi Subjek dalam penelitian ini.

l) Rekan-rekan mahasiswa Prodi Pendidikan Fisika **HAD20N** angkatan 2020 yaitu **Surahmi** dan **Andio Calen Evains**, yang turut membantu dalam penyelesaian skripsi ini, semoga dengan bantuannya dapat bernilai ibadah disisi Allah SWT.

m) Untuk adikku tercinta **Anis Syahra Ramadhani** yang turut memberi semangat dan mendampingi penulis dalam proses penyusunan skripsi ini.

n) Sahabatku **Nurul Asyifah**, **Kasmiati** dan **Reza Anwar**, yang turut memberikan semangat dan motivasi dalam penyelesaian skripsi ini, semoga dengan bantuannya dapat bernilai ibadah disisi Allah SWT.

o) Keluarga besar penulis yang selalu memberikan dorongan, dukungan beserta doa, sehingga penulis dapat menyelesaikan skripsi ini.

p) Semua pihak yang tak dapat penulis sebutkan satu-persatu yang telah membantu kelancaran penyusunan skripsi ini.

q) Teruntuk pemilik nama **Amran Bakri S.Pd,** terima kasih selalu membantu, mendukung, memberikan semangat kepada penulis sehingga skripsi berjalan

dengan lancar penuh semangat dan pantang menyerah.Penulis bisa memberanikan diri untuk melangkah kedepan dengan penuh keyakinan.

r) Terima kasih untuk diri sendiri yang sudah berjuang untuk sampai dititik mencapai gelar sarjana.

Penulis menyadari sepenuhnya bahwa skripsi ini jauh dari kesempurnaan. Oleh karena itu, dengan kerendahan hati, penulis menerima saran dan kritikan yang sifatnya konstruktif dari berbagai pihak demi kesempurnaan skripsi ini.

Akhirnya, hanya kepada Allah SWT penulis memohon ridho dan maghfiroh-Nya semoga segala dukungan dan bantuan semua pihak mendapat pahala yang berlipat ganda disisi Allah SWT, semoga karya ini dapat bermanfaat kepada para pembaca, aamiiin.

Wassalamu'alaikum Warohmatullahi Wabarokatuh

Gowa, 2025

Aulia Putri Andriani

NIM: 20600120075

UNIVERSITAS ISLAM NEGERI
ALAUDDIN
MAKASSAR

DAFTAR ISI

PERNYATAAN KEASLIAN SKRIPSI I

PERSETUJUAN PEMBIMBING II

KATA PENGANTAR III

DAFTAR ISI VII

ABSTRAK XII

BAB I 1

PENDAHULUAN 1

A. Latar Belakang 1

B Rumusan masalah 6

C. Tujuan penelitian 6

D. Manfaat penelitian 7

E. Spesifikasi pengembangan produk 8

F. Definisi Operasional Variabel 8

G. Kajian Pustaka 9

BAB II 14

TINJAUAN TEORETIS 14

A. Pengembangan Modul Pembelajaran 14

B. Kearifan Lokal 18

C. Tope Le'leng 21

1. Warna Biru Tua (Kehitaman) 23

2. Kain Tebal 23

3. Berpori 24

UNIVERSITAS ISLAM NEGERI ALAUDDIN MAKASSAR

4. Ukuran 24
5. Pewarna 24
D. Elastisitas 25
1. Tegangan (*Stress*) 25
2. Regangan (*Strain*) 26
3. Modulus Elastisitas atau Modulus Young 27
E. Kerangka Berpikir 28
BAB III 30
METODOLOGI PENELITIAN 30
A. Jenis penelitian 30
1. Desain peneitian 30
2. Subjek Penelitian 30
B. Tempat dan Waktu Penelitian 31
C. *Model pengembangan penelitian* 31
1. *Define* (pendefisian) 31
2. *Design* (perencanaan) 33
3. *Develop* (Pengembangan) 34
D. Instrumen dan Teknik Pengumpulan Data 39
1. Lembar Validasi 39
2. Lembar Observasi Keterlaksanaan Penggunaan Modul 39
3. Angket respon 39
4. Tes Hasil Belajar 40
E. Teknik Analisis Data 40
1. Analisis Data Validasi Ahli 41
2. Analisis Kepraktisan 42

UNIVERSITAS ISLAM NEGERI
ALAUDDIN
MAKASSAR

3. Analisis Keefektifan 43
BAB IV 45
HASIL DAN PEMBAHASAN 45
A. Deskripsi Hasil Penelitian 45
1. Deskripsi Tahap Pendefisian (*Define*) 45
2. Deskripsi Tahap Perencanaan (*design*) 48
3. Deskripsi Tahap *Development* (Pengembangan) 54
B. Pembahasan 64
1. Tahap Pengembangan 65
2. Tingkat Kevalidan Modul 66
3. Tingkat Kepraktisan Modul 67
4. Tingkat Keefektifan Modul 70
BAB V 72
PENUTUP 72
A. Kesimpulan 72
B. Implikasi 74
DAFTAR PUSTAKA 75
LAMPIRAN 79

UNIVERSITAS ISLAM NEGERI
ALAUDDIN
MAKASSAR

DAFTAR TABEL

Tabel 3.1: Perbandingan Isi Modul 34

Tabel 3.2: Kategori Validitas Berdasarkan Skala Aiken V. 42

Tabel 3.3: Kriteria Angket Respon 43

Tabel 3.4: Kategorisasi ketuntasan 44

Tabel 4.1: Nama-nama Validator 54

Tabel 4.2: Komentar dan saran pertama dari validator 54

Tabel 4.3: Komentar dan saran kedua dari validator 55

Tabel 4.4: Hasil Validasi modul terhadap setiap Aspek 59

Tabel 4.5: Rincian Waktu Pelaksanaan Penelitian 60

Tabel 4.6: Perolehan Respon Guru Terhadap Kepraktisan Penggunaan Modul Berbasis Kearifan Lokal Tope Le'leng 61

Tabel 4.7: Perolehan Respon Peserta didik Terhadap Kepraktisan Penggunaan Modul Berbasis Kearifan Lokal Tope Le'leng.....62

Tabel 4.8: Distribusi Frekuensi nilai tes hasil belajar.....63

Tabel 4.9: Kategori Ketuntasan Belajar Peserta didik Menggunakan Modul Pembelajaran Berbasis Kearifan Lokal Tope Le'leng 64

UNIVERSITAS ISLAM NEGERI
ALAUDDIN
MAKASSAR

DAFTAR GAMBAR

Gambar 2 1: Kain Warna Biru Tua (kehitaman) 23

Gambar 2 2: Kain sarung hitam 24

Gambar 2 3: Tanaman Indigofera Tictoria 25

Gambar 2 4: Kerangka Berfikir 29

Gambar 3 1: Bagian Tahapan Penelitian 38

Gambar 4 1: Peta konsep materi modul pembelajaran Fisika 47

Gambar 4 2: Cover Modul 49

Gambar 4 3: Daftar Isi Modul 50

Gambar 4 4: Glosarium 51

Gambar 4 5: Peta Konsep 51

Gambar 4 6: Pendahuluan Modul 52

Gambar 4 7: Materi pada Modul 53

Gambar 4 8: Uji Kemampuan Pada Modul 53

Gambar 4 9: Kata Pengantar Modul Sebelum dan sesudah di revisi Pertama dari validator 1 57

Gambar 4 10: Daftar Isi Modul Sebelum dan sesudah di revisi Pertama dari validator 2 57

Gambar 4 11: Pendahuluan Modul Sebelum dan sesudah di revisi Kedua dari validator 1 58

Gambar 4 12: Deskripsi Singkat Materi Sebelum dan sesudah di revisi Kedua dari validator 2 58

Gambar 4 13: Diagram Persentase Tingkat Kepraktisan Penggunaan 61

Gambar 4 14: Diagram persentase Tingkat Kepraktisan Penggunaan Modul pembelajaran Menggunakan Angket Respon Peserta Didik 62

Gambar 4 15: Diagram Persentase Ketuntasan Belajar Peserta Didik 64

UNIVERSITAS ISLAM NEGERI ALAUDDIN MAKASSAR

ABSTRAK

Nama : Aulia Putri Andriani

NIM : 20600120075

Judul : Pengembangan Modul Fisika Berbasis Kearifan Lokal Tope Le'leng Disuku Kajang Pada Materi Elastisitas Di UPT SMA Negeri 13 Bulukumba

---

Penelitian ini merupakan penelitian pengembangan atau R&D *(Research and Development)* dilakukan dengan tujuan untuk mengetahui langkah-langkah pengembangan modul fisika berbasis kearifan lokal "Tope Le'leng" pada materi elastisitas yang memenuhi kriteria valid, praktis dan efektif.

Jenis penelitian yang digunakan adalah pengembangan atau R&D *(research and Development).* Model pengembangan media pembelajaran ini dikembangkan berdasarkan model pengembangan Four-D *(Define, Design, Development, Desseminate)*. Subjek uji coba dalam penelitian ini adalah peserta didik kelas XI MB.I UPT SMA Negeri 13 Bulukumba di kabupaten bulukumba.

Hasil penelitian menunjukan bahwa nilai validitas yang diperoleh untuk modul sebesar 0,88. Nilai tersebut berada pada rentang kategori sangat valid. Hal ini menunjukan bahwa modul pembelajaran berbasis kearifan lokal "Tope Le'leng" telah sangat valid dan layak digunakan. Tingkat kepraktisan modul didasarkan atas hasil respon pengguna modul oleh guru dan peserta didik. Hasil penelitian menunjukan bahwa modul pembelajaran berbasis kearifan lokal "Tope Le'leng" terhadap respon peserta didik berada pada persentase 67% sangat Praktis, 30 % praktis dan 3% Sangat kurang praktis sedangkan respon guru sebesar 100% sangat praktis.

Kata Kunci : Pengembangan, Modul, Kearifan Lokal

BAB I

PENDAHULUAN

A. Latar Belakang

Pendidikan merupakan hal yang terpenting dalam kehidupan manusia. Pendidikan memegang peranan penting dalam mewujudkan masyarakat yang cerdas baik secara emosional, spiritual, dan intelektual. Peningkatan mutu pendidikan akan berpengaruh positif terhadap proses pembangunan di Indonesia, pemerintah telah berusaha untuk mengembangkan dan memperbaiki sistem pendidikan di indonesia demi tercapainya tujuan pendidikan nasional, salah satu pelaksanaan pemerintah yaitu dengan meningkatkan dan menyempurnakan kurikulum pembelajaran. [1]

Pendidikan bertujuan untuk menumbuh kembangkan potensi yang dimiliki oleh peserta didik. Dalam hal ini, bukan hanya potensi *skill* tetapi juga berupa kepribadian. Sehinggga untuk meningkatkan kualitas pendidikan, langkahnya dapat dimulai dengan cara menganalisis faktor-faktor yang mempengaruhi proses pembelajaran. Salah satu faktor yang mendukung dari kualitas pendidikan yakni penggunaan media pembelajaran. Media pembelajaran merupakan segala sesuatu yang dijadikan perantara dalam proses pendidikan.[2]

Pembelajaran abad 21 menekankan pada kemampuan peserta didik dalam mencari tahu dari berbagai sumber, merumuskan permasalahan, berpikir analitis dan kerjasama serta berkolaborasi menyelesaikan masalah dalam bentuk pemanfaatan teknologi informasi lainnya yang berkontribusi dalam menyiapkan pembelajaran abad 21 untuk mengembangkan kualitas pendidikan menuju Indonesia lebih kreatif pada 2045.[3]

---

[1] Fitri Ana Sari, Nyoto Suseno, and Riswanto Riswanto, "Pengembangan Modul Fisika Online Berbasis Web Pada Materi Usaha Dan Energi," *JIPFRI (Jurnal Inovasi Pendidikan Fisika Dan Riset Ilmiah)* 3, no. 2 (2019): 129–35.

[2] Muh Syihab Ikbal, Rafiqah Rafiqah, and Andi Ulfah Khuzaimah, "Pengembangan Modul Pembelajaran IPA Fisika Berbasis Pop-up Book," *JPF (Jurnal Pendidikan Fisika) Universitas Islam Negeri Alauddin Makassar* 8, no. 1 (2020): 53–60.

[3] Fabiana Dini Prawingga Nesri and Yosep Dwi Kristanto, "Pengembangan Modul Ajar Berbantuan Teknologi Untuk Mengembangkan Kecakapan Abad 21 Siswa," *AKSIOMA: Jurnal Program Studi Pendidikan Matematika* 9, no. 3 (2020): 480–92.

Kualitas pendidikan di sebuah sekolah sangat bergantung pada kualitas pembelajaran. Buku pembelajaran dan guru yang kreatif adalah faktor utama dalam kualitas pembelajaran yang efektif. Guru yang kreatif sering kali membuat materi pelajaran mereka sendiri [4].

Berkaitan dengan belajar dalam islam sangat mewajibkan untuk memperoleh pengetahuan dan hikmah seperti yang dijelaskan dalam Al – Qur'an surat Al-Baqarah ayat 269

يُؤْتِى الْحِكْمَةَ مَنْ يَّشَاۤءُ ۚ وَمَنْ يُّؤْتَ الْحِكْمَةَ فَقَدْ اُوْتِيَ خَيْرًا كَثِيْرًا ۗ وَمَا يَذَّكَّرُ اِلَّآ اُولُوا الْاَلْبَابِ

Terjemahnya:

"Allah menganugerahkan al- hikmah (kefahaman yang dalam tentang Al-Quran dan As Sunnah) kepada siapa yang dikehendakinya. Dan barang siapa yang dianugerahi hikmah, ia benar-benar telah dianugerahi karunia yang banyak. Dan hanya orang-orang yang berakal yang dapat mengambil pelajaran (dari firman Allah).

Menurut Rizqi Sastyaningrum, dkk [5] (Tafsir Rūh al-Ma'āni fī Tafsīr al-Qur'ān al-Azhīm wa Sab' alMatsāni Karya Mahmūd al-Alūsī). pada surat Al – Baqarah ayat 269 menyatakan makna dari Dalam ayat tersebut yaitu Allah memberi ilmu, pengertian tentang rahasia Al-Qur'an, pemahaman tentang berbagai perkara, terjadian suatu ucapan dan perbuatan, dan penempatan sesuatu pada tempatnya kepada hambana yang dikehendaki. Dan barangsiapa diberi hikmah (ilmu yang bermanfaat) maka sungguh dia telah meraih kebaikan dunia akhirat. Dan tidak ada yang bisa mengambil pelajaran dari hikmah-hikmah Al-Qur'an dan wahyu kecuali orang-orang yang memiliki akal sehat. Al-Quran tidak hanya memberikan panduan hidup, tetapi juga mencakup pengetahuan yang harus dipelajari. Oleh karena itu, kita membutuhkan suatu media berupa perangkat bahan ajar.

[4] Andi Ilham Badawi and Muhammad Qaddafi, "Efektivitas Penggunaan Modul Berbasis Lingkungan Terhadap Hasil Belajar Peserta Didik Kelas VII SMP Negeri 28 Bulukumba," *Jurnal Pendidikan Fisika* 3, no. 2 (2019): 110–16.

[5] Rizqi Sastyaningrum, Ummatun Marhumah Ayu Qur'ani, and Mihda Karam Khan, "ANALISIS KITAB TAFSIR MAFATIHUL GAYB; KARYA FAKHRUDDIN AR-RAZI," *Jurnal Analisis Kitab Tafsir Mafatihul Gayb*, 2023.

Penggunaan bahan ajar merupakan salah satu faktor yang memengaruhi efektivitas pembelajaran. Media pembelajaran, yang berperan sebagai perantara dalam proses pendidikan, harus dirancang secara kreatif oleh guru agar dapat meningkatkan interaksi antara guru dan peserta didik. Selain itu, media pembelajaran harus dapat membangkitkan rasa ingin tahu peserta didik agar mereka dapat berpikir kreatif dalam memecahkan masalah selama proses pembelajaran. Oleh karena itu, guru perlu mengembangkan bahan ajar yang dapat menstimulasi rasa ingin tahu peserta didik .[6]

Kompetensi yang diperlukan untuk melaksanakan tugas guru adalah pengembangan bahan ajar yang penting bagi guru sedemikian rupa sehingga pembelajaran lebih efisien, efektif dan tidak berbeda dengan keterampilan yang ingin dicapai. Guru seharusnya menguasai dengan baik teknik pembuatan bahan ajar yang ideal, namun kenyataanya masih banyak guru yang belum menguasainya, sehingga masih banyak yang biasa-biasa saja dalam mengajar. Efek dari pembelajaran tradisional ini adalah tindakan guru lebih dominan dan siswa yang kurang aktif lebih cenderung menjadi pendengar, pembelajaran mereka juga kurang menarik karena pembelajarannya kurang variatif, sehingga pembelajaran harus menarik sebagai modul. Modul adalah buku yang ditulis sedemikian rupa sehingga peserta didik dapat belajar secara mandiri atau dibawah bimbingan seorang guru. Modul adalah bahan cetakan, paket studi yang berkaitan dengan mata kuliah studi. Bahan pembelajaran untuk modul peserta didik telah tersedia dan dapat dilengkapi dengan pembelajaran individual. Modul memungkinkan siswa untuk mengontrol kemampuan dan intensitas belajar mereka sendiri. Modul dapat dipelajari dimana saja, paket modul juga menyebutkan waktu yang dibutuhkan untuk memperoleh mata pelajaran tertentu, namun durasi penggunaan modul tidak dapat dijamin. Namun fleksibilitas peserta didik dalam bagaimana mereka menggunakan waktu mereka sangat fleksibel. Ini

[6] Santih Anggereni, Muh Rusydi Rasyid, and Irma Uswatun Hasanah, "Pengembangan Bahan Ajar Fisika Terintegrasi Islam-Sains Untuk Peserta Didik," *Al Asma: Journal of Islamic Education* 1, no. 1 (2019): 1–10.

bisa memakan waktu beberapa menit atau jam dan dapat dilakukan secara individual atau dimodifikasi dengan cara lain. Menggunakan modul sebagai lingkungan belajar harus berhuungan dengan pembelajaran. Cara belajar yang tepat adalah pendekatan saintifik, hal ini sesuai dengan silabus 2013. [7]

Mengembangkan modul berarti mengajarkan suatu pelajaran melalui tulisan. Modul adalah bahan pembelajaran peserta didik yang disusun secara sistematis sesuai tingkat pengetahuan dengan usianya, sehingga mereka dapat belajar secara mandiri tanpa bantuan dan bimbingan dari guru. Modul adalah jenis paket perangkat lunak yang dirancang untuk pembelajaran, paket perangkat lunak modul terdiri dari komponen-komponen yang berisi tujuan pembelajaran, bahan pembelajaran, metode pembelajaran, alat dan sumber belajar. Dengan bantuan modul peserta didik dapat belajar dengan cara lebih terkontrol dan sistematis. Modul pembelajaran, salah satu bahan belajar yang dapat digunakan oleh peserta didik secara mandiri.

Solusi proses pembelajaran yang berkaitan dengan lingkungan peserta didik adalah dengan penerapan modul pembelajaran berbasis lingkungan. Dengan mengembangkan modul pembelajaran yang berbasis kearifan lokal, maka dimungkinkan terlaksananya pembelajaran yang mengarah pada pembelajaran bermakna berbasis masyarakat belajar yang bermakna. Kearifan lokal adalah pandangan hidup, pengetahuan, dan berbagai strategi kehidupan yang terlibat dalam kegiatan masyarakat lokal untuk menanggapi strategi yang terlibat dalam aktivitas masyarakat lokal untuk menjawab berbagai masalah pemenuhan kebutuhan anggota masyarakat tersebut. Kearifan lokal juga didefinisikan sebagai bentuk kekayaan setempat atau suatu daerah yang diwariskan dan dipertahankan sehingga menjadi sebuah identitias dan pedoman untuk mengajarkan cara bertindak secara tepat dalam menjalani kehidupan. [8]

---

[7] Muhammad Auliya and Kosim Kosim, "Pengembangan Modul Fisika Materi Optik Dengan Pendekatan Saintifik Berbasis Fenomena Alam Untuk Meningkatkan Efektivitas Belajar Siswa Sma," *Jurnal Pijar Mipa* 12, no. 2 (2019): 71–80.

[8] Afdalia Afdalia, Muhammad Arsyad, and Kaharuddin Arafah, "Pengembangan Modul Pembelajaran IPA Fisika Berbasis Kearifan Lokal Sandeq Pada Sekolah Menengah Pertama," in *Prosiding Seminar Nasional Fisika PPs Universitas Negeri Makassar*, vol. 2, 2020, 68–71.

Pengintegrasian kearifan lokal dalam pembelajaran fisika diperlukan karena banyak konsep yang berkaitan erat dengan kearifan lokal suatu daerah. Kearifan lokal merupakan bentuk aktivitas yang spesifik untuk setiap wilayah dengan keunikan dan nilai khasnya sendiri. Mengenai implementasi dalam pembelajaran, nilai-nilai budaya dan karakter yang terkandung dalam kearifan lokal seperti disuku kajang dapat dijadikan sumber pembelajaran yang berbasis budaya. Selain itu, pengambilan nilai karakter dan peningkatan pemahaman tentang budaya sekitar juga dapat dilakukan melalui penerapan kearifan lokal dalam pembelajaran. Selain itu, penerapan kearifan lokal juga dapat membantu menjaga dan melestarikan budaya setempat agar tidak terlupakan.

Penelitian sebelumnya oleh Vivi Elvi Rosanti [9] menunjukan bahwa bahan ajar berbasis kearifan lokal tenun nyiru valid sehingga dapat digunakan sebagai bahan ajar pada saat pembelajaran fisika disekolah. Penelitian oleh Komarudin Komarudin [10] menunjukan bahwa modul fisika STEM yang terintegrasi dengan kearifan lokal beduk dapat meningkatkan kemampuan berpikir kreatif siswa dan cocok digunakan sebagai pelengkap buku ajar disekolah.

Berdasarkan wawancara dengan guru fisika UPT SMA Negeri 13 Bulukumba, proses pembelajaran fisika di sekolah masih bersifat konfensional. Di mana guru hanya melakukan proses pembelajaran dengan metode direct instruction. Menurut Ibu Karmila agustina, S.Pd (guru fisika UPT SMAN 13 Bulukumba) bahwa perhatian siswa dalam mempelajari fisika belum maksimal yang dapat disebabkan oleh kurangnya kemampuan siswa dalam menelaah materi/bahan ajar yang telah disediakan. Menurut beliau kekurangan bahan ajar tersebut belum terlalu spesifik dalam mengaitkan materi fisika dengan kehidupan sehari-hari. Selain itu materi yang digunakan dalam buku ajar memiliki banyak kelemahan,sehingga kurangnya antusias

[9] Vivi Elvi Rosanti Husin, and Ruth N K Mellu, "Pengembangan Bahan Ajar Fisika Berbasis Kearifan Lokal Anyaman Nyiru Untuk Meningkatkan Pemahaman Konsep Siswa," *Variabel* 4, no. 1 (2021): 27–33.

[10] Komarudin Komarudin et al., "Pengembangan Buku Saku Digital Berbasis STEM Terhadap Pemahaman Konsep Matematis," *JP3M (Jurnal Penelitian Pendidikan Dan Pengajaran Matematika)* 7, no. 2 (2021): 97–106.

peserta didik sekarang lebih tertarik membaca buku atau modul yang menarik.

Berdasarkan uraian permasalahan tersebut, peneliti tertarik untuk melakukan penelitian pengembangan produk bahan ajar berupa modul yang berjudul "Pengembangan modul fisika berbasis kearifan lokal " Tope Le'leng" Disuku Kajang pada materi elastisitas di UPT SMA Negeri 13 Bulukumba" agar mengetahui tentang gambaran mengenai Modul pembelajaran yang berbasis proses pembuatan Tope Le'leng pada pembelajaran fisika materi Elastisitas di UPT SMA Negeri 13 Bulukumba.

B. Rumusan masalah

Berdasarkan uraian latar belakang di atas, maka ada beberapa rumusan masalah dari peneliti sebagai berikut :

1. Bagaimanakah tahapan pengembangan modul fisika berbasis kearifan lokal tope le'leng disuku kajang pada materi Elastisitas di UPT SMA Negeri 13 Bulukumba?
2. Bagaimanakah kriteria modul fisika berbasis kearifan lokal tope le'leng disuku kajang pada materi Elastisitas di UPT SMA Negeri 13 Bulukumba ditinjau dari kevalidan?
3. Bagaimana kriteria modul fisika berbasis kearifan lokal tope le'leng disuku kajang pada materi Elastisitas di UPT SMA Negeri 13 Bulukumba ditinjau dari keefektifan?
4. Bagaimanakah kriteria modul fisika berbasis kearifan lokal tope le'leng disuku kajang pada materi Elastisitas di UPT SMA Negeri 13 Bulukumba ditinjau dari kepraktisan?

C. Tujuan penelitian

Berdasarkan rumusan masalah dapat diketahui tujuan penelitian ini yaitu :

1. Untuk mengetahui tahapan pengembangan modul fisika berbasis kearifan lokal tope le'leng disuku kajang pada materi Elastisitas di UPT SMA Negeri 13 Bulukumba.
2. Untuk mengetahui kriteria modul fisika berbasis kearifan lokal tope

le'leng disuku kajang pada materi Elastisitas di UPT SMA Negeri 13 Bulukumba ditinjau dari kevalidan.

3. Untuk mengetahui kriteria modul fisika berbasis kearifan lokal tope le'leng disuku kajang pada materi Elastisitas di UPT SMA Negeri 13 Bulukumba ditinjau dari keefektifan.
4. Untuk mengetahui kriteria modul fisika berbasis kearifan lokal tope le'leng disuku kajang pada materi Elastisitas di UPT SMA Negeri 13 Bulukumba ditinjau dari kepraktisan.

D. Manfaat penelitian

Penelitian ini diharapkan dapat bermanfaat bagi kalangan umum dan khususnya diranah pendidikan, diantara lain sebagai berikut :

1. Bagi guru

Pengembangan modul diharapkan mampu menambah pengetahuan guru terkait pembelajaran berbasis modul yang digunakan dalam kelas sehingga mempermudah proses belajar mengajar. Selain itu dapat mempermudah guru untuk melakukan inovasi pembelajaran yang modern yang mengaitkan materi dengan kearifan lokal dilingkungan sekitarnya.

2. Bagi peserta didik

Pengembangan modul yang dikembangkan dengan menggunakan kearifan lokal akan membawa pengalaman belajar yang lebih up-to-date dan memudahkan peserta didik untuk menghubungkan materi yang telah dipelajari dengan kearifan lokal yang ada di lingkungan sekitar.

3. Bagi sekolah

Pembuatan modul dapat meningkatkan mutu pendidikan serta efektivitas dan efisiensi dalam pengajaran fisika. Lebih dari itu, modul yang dikembangkan juga dapat digunakan sebagai acuan untuk membuat materi pembelajaran yang sesuai dengan potensi yang ada di sekolah.

4. Bagi peneliti

Dengan mengembangkan modul fisika yang berbasis pada kearifan lokal, peneliti menjadi semakin kaya akan pengetahuan, wawasan, dan keterampilan.

E. Spesifikasi pengembangan produk

Untuk menghindari agar tidak terjadinya kekeliruan atau ketimpangan antara penulis dengan pembaca mengenai judul "Pengembangan modul fisika berbasis kearifan lokal "Tope Le'leng" disuku kajang pada materi Elastisitas di UPT SMA Negeri 13 Bulukumba" maka penulis merasa perlu untuk memberikan pemahaman yang lebih jelas. Pengembangan modul merupakan bahan ajar yang dapat mendukung proses pembelajaran, bahan ajar yang mengikuti langkah-langkah 4D *(four D).* pengembangan 4D *(four D)* yaitu tahap *define* yang meliputi analisis awal-akhir, analisis tujuan, analisis peserta didik, analisis materi, dan analisis konsep akhir; tahap *design* yang meliputi pemilihan format dan rancangan awal; tahap *development* yang meliputi validasi ahli dan uji coba lapangan; dan tahap *disseminate* atau tahap penyebaran.

Bahan ajar yang dikembangkan pada penelitian ini berupa modul pembelajaran fisika berbasis pembuatan Tope Le'leng , modul tersebut membuat kearifan lokal dalam memperkenalkan kepada peserta didik tentang "Tope Le'leng" yang berada di lingkungnya. Materi pembelajaran fisika yang dikelas dalam modul sesuai dengan kurikulum. Modul menyajikan contoh pembahasan mengenai pembelajaran tentang gejala dan seluk beluk yang terdapat dilingkungan. Penyisipan kearifan lokal pada materi Elastistas agar peserta didik bisa mengetahui hubungan pembuatan "Tope Le'leng" dengan materi Elastisitas.

F. Definisi Operasional Variabel

Operasional variabel yang dimaksud untuk memberikan gambaran yang jelas tentang variabel-variabel yang diperhatikan. Definisi operasional variabel dalam penelitian ini adalah pengembangan modul fisika berbasis kearifan lokal "Tope Le'leng" disuku kajang. Salah satu cara pembelajaran yang dapat diterapkan dalam konteks kearifan lokal adalah dengan menggunakan media pembelajaran yaitu "Tope Le'leng" agar siswa mudah

UNIVERSITAS ISLAM NEGERI ALAUDDIN MAKASSAR

paham tentang materi elastisitas dan mengaitkan materi dengan lingkungannya yaitu modul berbasis proses pembuatan “Tope Le’leng” .

Data yang dikumpulkan dalam penelitian ini menggunakan lembar observasi keterlaksanaan modul, angket terhadap modul dan tes hasil belajar. Lembar observasi memuat pertanyaan-pertanyaan yang akan diisi oleh observer terkait dengan keterlaksanaan modul yang dilakukan oleh peserta didik. Peneliti juga menggunakan tes hasil belajar adalah tes yang digunakan untuk mengukur penguasaan peserta didik terhadap materi yang telah diajarkan serta dapat mengukur perkembangan kemajuan belajar peserta didik saat mempelajari elastisitas yang berbasis pembuatan “Tope Le’leng”.

G. Kajian Pustaka

Kajian Pustaka adalah kegiatan yang meliputi pencarian,pembacaan, dan menganalisis laporan penelitian dan bahan pustaka, yang berisi teori-teori yang berkaitan dengan penelitian yang akan dilakukan. Adapun tujuan dari kajian pustaka yaitu untuk menginformasikan kepada pembaca hasil penelitian lain yang berkaitan erat dengan penelitian yang sedang dilakukan, untuk menghubungkan penelitian tersebut dengan literatur yang telah tersedia, dan untuk mengisi celah pada penelitian sebelumnya. Kajian pustaka memiliki peranan penting dalam menetapkan tujuan dan hasil penelitian serta memberikan landasan teori mengenai penelitian yang berkaitan dengan kerangka pengetahuan diperlukan.

Berikut ini, peneliti menyajikan pustaka dari beberapa penelitian terdahulu sebagai bahan referensi penelitian ini, yaitu:

1. Penelitian oleh Febri Hidyanto [11] dengan judul “Pengembangan modul fisika berbasis kearifan lokal untuk SMA untuk mengoptimalkan karakter peserta didik”. Hasil penelitian ini menunjukkan bahwa modul fisika yang dikembangkan dalam penelitian ini berbasis kearifan lokal dinilai baik, dengan hasil validasi modul yang diberikan skor total 3,22

[11] Febri Hidyanto, Sriyono Sriyono, and Nur Ngazizah, “Pengembangan Modul Fisika SMA Berbasis Kearifan Lokal Untuk Mengoptimalkan Karakter Peserta Didik,” *RADIASI: Jurnal Berkala Pendidikan Fisika* 9, no. 1 (2021): 24–29.

oleh tiga validator yaitu dua dosen mata kuliah dan satu fisika. Persentase persetujuan guru 94%, sehingga layak digunakan dalam pembelajaran. Persamaan penelitian ini dengan peneltian yang akan dilakukan adalah keduanya mengembangkan modul berbasis kearifan lokal. Sedangkan perbedaannya adalah penelitian ini menggunakan kearifan lokal dalam hal nilai-nilai karakter yang ada di masyarakat. Sementara penelitian yang saya lakukan adalah kearifan lokal dalam hal pengetahuan masyarakat tentang tope le'leng disuku kajang.

2. Hasil survei yang dilakukan oleh Sri Hartini [12] dengan judul "Pengembangan Modul Fisika Terpadu Kearifan Lokal Hulu Sungai Selatan" menunjukkan bahwa (1) efektivitas modul tergolong valid, dan keefektifan modul adalah Isi dikategorikan berdasarkan tampilan kategori Sangat efektif, (2) Kegunaan modul berbasis angket jawaban kategori sangat praktis, dan (3) Keefektifan modul berdasarkan tes hasil belajar kategori tinggi. Persamaan penelitian ini dengan peneltian yang akan dilakukan adalah keduanya mengembangkan modul berbasis kearifan lokal. Sedangkan perbedaannya adalah penelitian ini menggunakan kearifan lokal tentang kehidupan masyarakat di Hulu Sungai Selatan. Sementara penelitian yang saya lakukan adalah kearifan lokal dalam hal pengetahuan masyarakat tentang tope le'leng disuku kajang.
3. Penelitian oleh Nur Laily Makhmudah [13] dengan judul Penelitian "Pengembangan Satuan Fisika Berbasis Kearifan Lokal Permainan Tradisional Kalimantan Tengah Pada Materi Momentum dan Impuls". Hasil penelitian menunjukkan bahwa satuan fisika berbasis kearifan lokal permainan tradisional Kalimantan Tengah yang dikembangkan dapat meningkatkan hasil belajar peserta didik pada materi momentum dan pembelajaran fisika impuls dengan nilai N gain sebesar 0,65 yang

[12] Sri Hartini, Misbah Misbah, and Resy Resy, "Pengembangan Modul Fisika Berintegrasi Kearifan Lokal Hulu Sungai Selatan," *Jurnal Inovasi Dan Pembelajaran Fisika* 4, no. 2 (2021): 157–62.

[13] Nur Laily Makhmudah, Subiki Subiki, and Supeno Supeno, "Pengembangan Modul Fisika Berbasis Kearifan Lokal Permainan Tradisional Kalimantan Tengah Pada Materi Momentum Dan Impuls," *Jurnal Pembelajaran Fisika* 8, no. 3 (2019): 181–86.

termasuk dalam standar rerata. Persamaan penelitian ini dengan peneltian yang akan dilakukan adalah keduanya mengembangkan modul berbasis kearifan lokal. Sedangkan perbedaannya adalah penelitian ini menggunakan kearifan lokal tentang permainan tradisional Kalimantan tengah. Sementara penelitian yang saya lakukan adalah kearifan lokal dalam hal pengetahuan masyarakat tentang tope le'leng disuku kajang.

4. Penelitian yang dilakukan oleh Sae [14] dengan judul penelitian "Pengembangan Bahan Ajar Fisika Berbasis Nilwebbing Kearifan Lokal Untuk Meningkatkan Pemahaman Konseptual Siswa". Hasil survei menunjukkan hasil verifikasi bahan ajar oleh empat validator. Rata-rata persentase media bahan ajar adalah 79% dalam kategori valid, dan rata-rata persentase bahan ajar adalah 82% dalam kategori valid. Nilai N gain pemahaman konseptual siswa rata-rata 0,82 pada basis tinggi, dan data respon siswa rata-rata 74,86% pada basis baik. Persamaan penelitian ini dengan peneltian yang akan dilakukan adalah keduanya mengembangkan modul berbasis kearifan lokal. Sedangkan perbedaannya adalah penelitian ini menggunakan kearifan lokal anyaman nyiru. Sementara penelitian yang saya lakukan adalah kearifan lokal dalam hal pengetahuan masyarakat tentang tope le'leng disuku kajang.
5. Penelitian yang dilakukan oleh Farida Amrul Almuharomah [15] berjudul "Pengembangan Modul Fisika STEM Terpadu untuk Kearifan Lokal Badui untuk Meningkatkan Kapasitas Berpikir Kreatif peserta didik Sekolah Menengah." Hasil penelitian menunjukkan pada kelas sangat layak dan didukung oleh respon siswa pada kelas yang baik. Kemampuan berpikir kreatif peserta didik meningkat dengan N gain sebesar 0,92 pada kategori tinggi. Satuan fisika STEM yang

[14] Sae, Husin, and Mellu, "Pengembangan Bahan Ajar Fisika Berbasis Kearifan Lokal Anyaman Nyiru Untuk Meningkatkan Pemahaman Konsep Siswa."

[15] Farida Amrul Almuharomah, Tantri Mayasari, and Erawan Kurniadi, "Pengembangan Modul Fisika Stem Terintegrasi Kearifan Lokal 'Beduk' Untuk Meningkatkan Kemampuan Berpikir Kreatif Siswa Smp," *Berkala Ilmiah Pendidikan Fisika* 7, no. 1 (2019): 1–10.

mengintegrasikan kearifan lokal "beduk" untuk meningkatkan kemampuan berpikir kreatif layak dijadikan pendamping buku ajar sekolah. Persamaan penelitian ini dengan peneltian yang akan dilakukan adalah keduanya mengembangkan modul berbasis kearifan lokal. Sedangkan perbedaannya adalah penelitian ini menggunakan kearifan lokal badui yang merupakan salah satu suku pedalaman di provinsi Banten. Sementara penelitian yang saya lakukan adalah kearifan lokal dalam hal pengetahuan masyarakat tentang tope le'leng disuku kajang.

6. Penelitian yang dilakukan oleh Dewinta Oktaviana [16] dengan judul "Pengembangan Modul Fisika Berintegrasi Kearifan Lokal Membuat Minyak Lala Untuk Melatih Karakter Sanggam". Hasil penelitian menunjukkan bahwa: (1) verifikasi isi dan tampilan modul tergolong sangat efektif, dengan nilai 79,41% dan 78,20%, (2) kepraktisan modul tergolong praktis, dengan skor rata-rata 3,18, (3) Keefektifan modul tergolong tinggi, dengan skor N-gain sebesar 0,89, dan (4) ketercapaian peran kooperatif dalam kategori baik, dengan skor rata-rata 3,61. Persamaan penelitian ini dengan peneltian yang akan dilakukan adalah keduanya mengembangkan modul berbasis kearifan lokal. Sedangkan perbedaannya adalah penelitian ini menggunakan kearifan lokal dalam hal pembuatan minyak lala yaitu pemanfaatan sejenis perahu nelayan. Sementara penelitian yang kami lakukan adalah kearifan lokal dalam hal pengetahuan masyarakat tentang tope le'leng disuku kajang.

Berdasarkan referensi dari keenam kajian pustaka di atas, maka kearifan lokal dapat berkontribusi dalam hal pengembangan bahan ajar. Hal ini menunjukkan bahwa tidak semua bahan ajar berlaku sama untuk setiap peserta didik. Terdapat hal-hal tertentu yang memang dirasakan perlu ditingkatkan untuk kepentingan pemahaman konsep pada pembelajaran peserta didik pada daerah-daerah tertentu. Daerah wilayah tertentu yang

[16] Dewinta Oktaviana, Sri Hartini, and Misbah Misbah, "Pengembangan Modul Fisika Berintegrasi Kearifan Lokal Membuat Minyak Lala Untuk Melatih Karakter Sanggam," *Berkala Ilmiah Pendidikan Fisika* 5, no. 3 (2019): 272–85.

kaya dengan kearifan lokal sangat memungkinkan untuk diterapkan dalam dunia Pendidikan .

UNIVERSITAS ISLAM NEGERI
ALAUDDIN
MAKASSAR

BAB II

TINJAUAN TEORETIS

A. Pengembangan Modul Pembelajaran

Menurut Gold schmid modul adalah jenis unit kegiatan belajar yang terstruktur, dirancang untuk membantu peserta didik dalam mencapai tujuan-tujuan spesifik. [17]

James D Rusel menjelaskan bahwa modul merupakan suatu paket pembelajaran yang terkait dengan satu unit materi ajar. Modul sering menggunakan beragam alat pengajaran dan dengan modul peserta didik dapat mengatur kemampuan dan tingkat kegiatan belajarnya. [18]

Hal yang serupa diungkapkan oleh Badan Pengembangan Pendidikan Departemen Pendidikan dan Kebudayaan, bahwa yang dimaksud dengan modul adalah satu unit program kegiatan pembelajaran terkecil yang secara rinci menjelaskan hal-hal sebagai berikut:

1. Sasaran-sasaran instruksional umum yang akan didukung pencapaiannya.
2. Materi-materi yang akan dijadikan pangkal proses belajar mengajar.
3. Sasaran-sasaran instruksional khusus yang dicapai oleh peserta didik.
4. Isi-isu materi yang akan dipelajari dan diajarkan.
5. Posisi dan peran satuan (modul) dalam keseluruhan program yang lebih luas.
6. Peran guru dalam proses belajar mengajar.
7. Sumber-sumber alat yang akan digunakan.
8. Aktivitas-aktivitas belajar yang harus dilakukan dan dipahami oleh peserta didik secara berurutan.
9. Lembaran-lembaran kerja yang harus di isi peserta didik.
10. Rencana penilaian yang akan dilaksanakan selama proses belajar ini berlangsung.

---

[17] A Rusyan, "Upaya Pembaharuan Dalam Pendidikan Dan Pengajaran," *Cet. III. PT. Remaja Rosdakarya. Bandung*, 2021.

[18] Dkk Sriyono, "Teknik Belajar Mengajar Dalam CBSA," *Jakarta, PT: Rineka Cipta*, 2019.

Modul adalah unit program pembelajaran terkecil yang bisa dipelajari oleh peserta didik secara individu (pembelajaran mandiri); setelah peserta menyelesaikan satu unit dalam modul, selanjutnya peserta bisa melanjutkan dan mempelajari unit modul berikutnya. [19]Adapun tujuan penyusunan atau pembuatan modul antara lain:

1. Agar peserta didik dapat belajar secara independen tanpa atau dengan bimbingan guru.
2. Agar peran guru tidak terlalu dominan dan otoriter dalam kegiatan pembelajaran.
3. Melatih kejujuran peserta didik.
4. Mengakomodasi berbagai tingkat dan kecepatan belajar peserta didik. Bagi peserta didik yang kecepatan belajarnya tinggi, maka mereka dapat belajar lebih cepat pula. Dan sebaliknya bagi yang lambat, maka mereka diperbolehkan untuk mengulangnya kembali.
5. Agar peserta didik mampu menilai sendiri tingkat pemahaman materi yang telah dipelajari.

Menurut Prastowo [20] Secara umum, penyusunan modul atau pengembangan modul dapat mengikuti tahapan-tahapan berikut:

1. Menyusun tujuan dengan jelas, spesifik, dalam bentuk perilaku perserta didik yang dapat diamati dan diukur.
2. Mengatur urutan tujuan untuk menentukan langkah-langkah yang diikuti dalam modul.
3. Menggunakan tes diagnostik untuk mengukur latar belakang, pengetahuan, dan kemampuan peserta didik sebagai prasyarat untuk mengikuti modul.
4. Membuat argumen atau penjelasan mengenai pentingnya modul ini bagi peserta didik.
5. Menggunakan kegiatan belajar untuk membantu dan membimbing peserta didik dalam mencapai kompetensi yang telah dirumuskan

[19] Andi Prastowo, "Panduan Kreatif Membuat Bahan Ajar Inovatif: Menciptakan Metode Pembelajaran Yang Menarik Dan Menyenangkan [A Creative Guide to Create Innovative Teaching Materials: Creating Interesting and Fun Learning Methods]" (Yogjakarta: Diva Press, 2022).

[20] Prastowo Berbagai Pendekatan Dalam Proses Belajar Nasution and Berbagai Pendekatan Dalam Proses Belajar, "Mengajar, Jakarta: PT," *Bumi Aksara*, 2019.

dalam tujuan.

6. Menyiapkan post-test untuk mengukur sejauh mana peserta didik telah menguasai tujuan modul.
7. Menyiapkan sumber-sumber bacaan yang tersedia bagi peserta didik setiap saat ia membutuhkannya.

Komponen-komponen modul terdiri dari tujuan pengajaran yang telah dirumuskan dengan jelas dan terperinci, petunjuk bagi pengajar, lembar kegiatan peserta didik, lembar tugas, kunci lembar kerja, lembar ujian, dan kunci lembar ujian. [21]

Tiap variasi jenis materi ajar, umumnya mempunyai beberapa ciri khas yang membedakannya dengan jenis materi ajar lainnya. Demikian pula dengan modul, materi ajar ini mempunyai beberapa ciri khas, antara lain untuk sistem pembelajaran mandiri, merupakan program pembelajaran yang lengkap dan teratur, memuat tujuan, materi atau kegiatan, dan evaluasi, disampaikan secara komunikatif (dua arah), berusaha agar dapat menggantikan beberapa peran pengajar; lingkup bahasa terfokus dan terukur, serta mengutamakan aktivitas belajar pengguna. [22]

Menurut Chomsin S Widodo and S T P Jasmadi [23] pedoman penulisan modul yang dikeluarkan oleh Direktorat Pendidikan Menengah Kejuruan Direktorat Jendral Pendidikan Dasar dan Menengah Departemen Pendidikan Nasional tahun 2003, maka modul yang dikembangkan harus dapat meningkatkan semangat dan keefektifan penggunaannya.

Dalam pandangan Surahman [24], ternyata modul dapat disusun dalam struktur sebagai berikut:

1. Nama modul, berisi tentang identitas modul dari suatu mata pelajaran tertentu
2. Panduan umum, berisi penjelasan mengenai langkah-langkah yang

[21] Sriyono, "Teknik Belajar Mengajar Dalam CBSA."

[22] Prastowo, "Panduan Kreatif Membuat Bahan Ajar Inovatif: Menciptakan Metode Pembelajaran Yang Menarik Dan Menyenangkan [A Creative Guide to Create Innovative Teaching Materials: Creating Interesting and Fun Learning Methods]."

[23] Chomsin S Widodo and S T P Jasmadi, "Panduan Menyusun Bahan Ajar Berbasis Kompetensi," *Jakarta: Elex Media Komputindo*, 2020.

[24] Prastowo, "Panduan Kreatif Membuat Bahan Ajar Inovatif: Menciptakan Metode Pembelajaran Yang Menarik Dan Menyenangkan [A Creative Guide to Create Innovative Teaching Materials: Creating Interesting and Fun Learning Methods]."

akan diikuti dalam perkuliahan.

3. Isi modul, berisi penjelasan secara terperinci tentang materi yang akan diajarkan pada setiap pertemuan.
4. Penilaian semester, terdiri dari penilaian pertengahan semester dan akhir semester dengan tujuan untuk mengevaluasi materi kuliah yang akan diberikan.

Menurut Hamdani [25] penyusunan sebuah modul pembelajaran diawali dengan urutan kegiatan sebagai berikut:

1. Menetapkan judul modul yang disiapkan.
2. Menyiapkan buku-buku sumber dan bahan referensi lainnya.
3. Melakukan pengenalan terhadap kompetensi dasar, melakukan studi terhadap materi pembelajarannya, serta mengatur bentuk kegiatan pembelajaran yang sesuai.
4. Mengidentifikasi petunjuk pencapaian kompotensi dan merancang bentuk dan jenis penilaian yang akan digunakan.
5. Merancang format penulisan modul.
6. Penyusunan draf modul.

Komponen-komponen penyusun modul menurut Santyasa dkk [26] terdiri dari empat komponen utama, yakni:

1) Petunjuk guru

Guru harus benar-benar mengetahui dan menguasai bahan yang akan disajikan dan prinsip-prinsip penyampaiannya. Dalam hal ini ada dua hal pokok yang harus dikembangkan yaitu:

a) Penjelasan umum mengenai posisi dan situasi modul khusus dalam konteks program pendidikan yang lebih luas.
b) Penjelasan terperinci mengenai topik modul, mencakup informasi seperti kelas yang menggunakan modul tersebut, durasi pembelajaran (dalam jam), tujuan pembelajaran yang ingin dicapai, materi yang akan dipelajari oleh peserta didik, metode pembelajaran yang dilakukan oleh guru, serta sumber daya dan peralatan yang akan digunakan dalam proses pembelajaran.

---

[25] Hamdani Strategi Belajar Mengajar, "Bandung: CV," *Pustaka Setia*, 2021.
[26] Santyasa dkk (2019)

2) Program Kegiatan peserta didik

Bagian ini memuat beberapa unsur, termasuk informasi mengenai identifikasi modul yang tertera pada sampul atau jilid seperti nama, nomor modul, kelas, dan durasi yang tersedia. Selain itu, terdapat arahan bagi peserta didik yang menjelaskan topik yang akan dibahas, panduan tentang prosedur yang harus diikuti dalam batas waktu tertentu untuk menyelesaikan modul. Terdapat juga tujuan pembelajaran yang ingin dicapai oleh peserta didik, materi yang harus dipelajari, alat bantu yang digunakan, dan petunjuk tentang aktivitas belajar seperti membaca, menyelesaikan tugas, dan mengisi lembar kerja lainnya.

3) Lembaran Kerja

Lembar kerja ini adalah sebuah alat yang memungkinkan peserta didik untuk belajar mandiri, baik melalui panduan observasi atau daftar tugas. Di dalamnya terdapat topik-topik yang perlu dipecahkan atau dilakukan dalam bentuk format-format tertentu.

4) Alat Evaluasi

Dalam modul tersebut, terdapat sebuah alat evaluasi yang berupa lembar observasi atau tes. Alat evaluasi tersebut dapat digunakan sebagai panduan dalam melakukan pretes dan post-tes, dan terdiri dari lembar tes, lembar jawaban, dan kunci jawaban. Dengan adanya alat evaluasi ini, kemajuan peserta didik dapat dimonitor sebelum dan sesudah mempelajari modul tertentu. Dengan demikian, pengajaran modul memberikan kesempatan bagi setiap individu untuk mencapai tujuannya sendiri dengan kecepatan masing-masing, sehingga menjadi pengajaran individual.

B. Kearifan Lokal

kearifan lokal diartikan oleh masyarakat pada umumnya sebagai pengetahuan daerah (*local knowledge*), kecerdasan daerah, (*lokal genius*), dan kebijakan daerah atau lokal wisdom. Menurut Mariane [27], kebijaksanaan lokal dan keunggulan lokal adalah kearifan manusia yang didasarkan pada filosofi prinsip-prinsip, metode-metode, dan tindakan yang telah menjadi bagian dari warisan budaya. Kearifan lokal adalah nilai-nilai yang dianggap

[27] Mariane, "Kearifan Lokal Masyarakat Hutan Adat," *Jakarta: Rajawali Pres*, 2019.

positif dan benar, sehingga dapat bertahan dalam jangka waktu yang lama, bahkan menjadi bagian tak terpisahkan dari kehidupan masyarakat.

Menurut A Sonny Keraf [28], bahwa kearifan lokal adalah sebagai berikut:

1. Kearifan tradisional adalah kepemilikan komunitas. Demikian juga dikenal sebagai pengetahuan tentang manusia, alam, dan hubungannya dengan alam juga kepemilikan komunitas. Tidak ada pengetahuan atau kearifan adat yang bersifat individual.
2. Kearifan tradisional adalah kepemilikan holistik, karena melibatkan pengetahuan dan pemahaman tentang kehidupan secara keseluruhan dan semua hubungannya di alam semesta. Alam adalah jaringan kehidupan yang lebih luas dari sekadar gabungan bagian yang terpisah satu sama lain. Alam adalah serangkaian hubungan yang saling terkait, sehingga pemahaman dan pengetahuan tentang alam haruslah komprehensif.
3. Berbeda dengan ilmu pengetahuan barat yang mengklaim dirinya sebagai universal, kearifan adat bersifat lokal, karena terkait dengan tempat yang spesifik dan konkret. Kearifan dan pengetahuan adat selalu berhubungan dengan individu manusia yang spesifik (komunitas masyarakat adat itu sendiri) dan hubungannya dengan alam. Namun, karena manusia dan alam bersifat universal, kearifan dan pengetahuan adat tanpa rekayasa pun menjadi universal dalam dirinya sendiri. Meskipun tidak memiliki rumusan universal seperti yang dikenal dalam ilmu pengetahuan modern, kearifan adat ternyata ditemukan di semua masyarakat adat atau suku asli di seluruh dunia, dengan substansi yang sama, baik dalam dimensi teknis maupun moralnya.

Berdasarkan uraian mengenai definisi kearifan lokal di atas, dapat disimpulkan bahwa kearifan lokal adalah suatu gagasan konseptual yang hidup dalam masyarakat berupa sikap, nilai-nilai, etika, cara-cara, perilaku, kepercayaan, keyakinan, adat istiadat, hukum adat, pandangan, kemampuan,

[28] A Sonny Keraf, *Etika Lingkungan Hidup* (Penerbit Buku Kompas, 2020).

dan pengetahuan dari komunitas atau masyarakat lokal untuk mengelola lingkungan hidup, tradisi, dan budaya setempat.

Sedangkan menurut Yudie Aprianto [29] menyatakan bahwa menurut sudut pandang budaya, kearifan lokal adalah beragam nilai yang dibuat, dikembangkan, dan dipertahankan oleh masyarakat sebagai prinsip hidup mereka. Termasuk dalam berbagai mekanisme dan cara untuk berperilaku, bersikap, dan bertindak yang diwujudkan sebagai sebuah sistem sosial, terdapat lima aspek budaya tentang kearifan lokal yaitu:

1. Pengetahuan, yaitu informasi dan data tentang karakter keistimewaan daerah serta pengetahuan dan pengalaman masyarakat untuk menghadapi permasalahan serta solusinya. Pengetahuan daerah penting untuk diketahui tingkat keistimewaan pengetahuan yang dikuasai oleh masyarakat setempat untuk menghasilkan inisiatif lokal.
2. Budaya daerah, yaitu berkaitan dengan unsur-unsur kebudayaan yang telah terpola sebagai adat istiadat lokal, yang meliputi sistem nilai, bahasa, adat istiadat, teknologi .
3. Keterampilan lokal, yaitu keahlian dan kemampuan masyarakat setempat untuk menerapkan dan memanfaatkan pengetahuan yang dimiliki.
4. Sumber lokal, yaitu sumber yang dimiliki masyarakat untuk memenuhi kebutuhan dasarnya dan melaksanakan fungsi-fungsi utamanya.
5. Proses sosial lokal, berkaitan dengan bagaimana suatu masyarakat dalam menjalankan fungsi-fungsinya, sistem tindakan sosial yang dilakukan, tata hubungan sosial serta kontrol sosial yang ada.

Menurut Pande Made Kutanegara [30], mengungkapkan bahwa kearifan lokal memiliki nilai yang lebih berharga baik dalam hal materi maupun spiritual, dan memiliki penjelasan yang logis mengenai praktik-praktiknya secara keseluruhan. Dalam berbagai praktik gotong royong dalam kearifan lokal, masyarakat yang terlibat mendapatkan manfaat yang lebih berharga

[29] Yudie Aprianto, Ilham Akbar Pardede, and Edo Ryzki Fernando, "Kearifan Lokal Dalam Mewujudkan Pengelolaan Sumberdaya Air Yang Berkelanjutan," 2019.

[30] Pande Made Kutanegara, *Membangun Masyarakat Indonesia Peduli Lingkungan* (Gadjah Mada University Press, 2021).

baik secara materi maupun spiritual. Gotong royong memiliki berbagai istilah dalam bahasa daerah yang memiliki arti yang sama, yaitu bekerja sama secara sukarela untuk mencapai tujuan bersama.

C. Tope Le'leng

Sejarah pakaian adat Kajang itu ada sejak komunitas Kajang ada di dunia yang menurut kepercayaan mereka bahwa manusia pertama yang dilahirkan di dunia itu lahir di Kajang serta tanah pertama yang diciptakan Tuhan (turie'a a'ra'na) adalah Kajang. Jika kita melihat dari kepercayaan mereka maka dalam pikiran kita adalah betapa konsistennya masyarakat Kajang mempertahankan budayanya yang usianya sudah sangat lama. [31]

Masyarakat adat Ammatoa menganggap pakaian berwarna gelap dengan kombinasi celana pendek putih merupakan kewajiban dalam wilayah adat. Belum lagi jika masyarakat yang bersangkutan telah mengikuti acara Pa'nganro besar dalam hutan adat (Borong) maka yang bersangkutan sudah harus melepas celana panjang dan menggantinya dengan tope le'leng (sarung gelap), menggunakan Passapu (penutup kepala dari kain gelap yang menjulang ke atas), tanpa alas kaki dan melepaskan segala perangkat modernitas dari tubuh. Namun, dalam pengamatan peneliti, banyak di antara masyarakat dalam wilayah adat mulai meninggalkannya. Bahkan sebagian kecil di antaranya kadang-kadang memakai pakaian berwarna terang seperti merah dan kuning dalam wilayah adat. Masyarakat adat Ammatoa meyakini bahwa Gelap berarti :

1. Penyesuaian dengan lingkungan karena alam sekitar mencakup hutan, area yang basah.
2. Merupakan keyakinan bahwa kita lahir dari tempat yang tinggi, dari kegelapan dan penuh misteri.
3. Menggambarkan sikap kesetaraan, kesamaan nasib, dan saling mendukung.
4. Melambangkan sikap kerja sama dan saling membantu.

Pembuatan sarung tenun Tope le'leng di Kawasan Adat Ammatoa Kajang merupakan salah satu kekayaan yang dimiliki oleh Sulawesi Selatan.

[31] Mariane, "Kearifan Lokal Masyarakat Hutan Adat."

Seiring dengan perkembangan zaman, sarung tenun Tope le'leng masih tetap eksis dan diproduksi secara massal oleh masyarakat Kajang pada umumnya. Masyarakat Kajang memproduksi sarung adat ini tidak sekadar dijadikan sebagai bentuk konsistensi masyarakat terhadap budayanya namun dijadikan juga sebagai sumber mata pencaharian. Sarung tenun hitam sangat penting di daerah adat Ammatoa, karena menjadi salah satu pakaian wajib yang harus dikenakan ketika ada upacara adat. Tujuan pembuatan sarung tenun hitam adalah sebagai mata pencaharian untuk membantu dan menunjang perekonomian penduduk setempat. [32]

Suku kajang yang merupakan sebuah kelompok adat di Sulawesi Selatan terkenal dengan pakaian serba gelap. Setiap hari masyarakat menggunakan sarung gelap atau biasanya disebut tope le'leng yang mereka anyam sendiri dengan menggunakan pewarna organik. Bahkan peralatan yang biasanya digunakan merupakan peninggalan nenek moyang terbuat dari bambu dan kayu sedangkan proses pembuatannya berhubungan dengan alam.

Proses produksi sarung tenun hitam masih menggunakan peralatan tradisional dan menggunakan benang yang terbuat dari kapas. Benang yang awalnya berwarna putih berubah menjadi warna hitam dengan menggunakan daun tarung, dan warna hitamnya sangat sulit untuk memudar. Kapur digunakan sebagai tambahan dari daun tarung untuk meningkatkan daya rekat sarung hitam tersebut. Setelah benang dihitamkan, benang-benang tersebut diangkat dan dijemur di bawah sinar matahari selama beberapa jam. Setelah proses pewarnaan benang dengan daun tarung selesai, benang-benang tersebut kemudian dipintal dan dimasukkan ke dalam alat tenun. Sarung hitam ini biasanya memiliki motif biru, merah, dan putih yang ditempatkan secara vertikal. Motifnya tidak terlalu ramai seperti kain-kain tenun pada umumnya. Hal ini sesuai dengan prinsip sederhana masyarakat Kajang.

Setelah melalui proses yang panjang, kemudian akan diproses dengan menggunakan rumah siput dan masuk ke dalam tahap pemotongan kain dan

[32] Yuni Kartini, "Produktivitas Kerja Pembuatan Tope Le'leng Masyarakat Adat Kajang Sebagai Subsektor Ekonomi Kreatif," *SEIKO: Journal of Management & Business* 5, no. 1 (2022): 333–42.

penjahitan sehingga menjadi sarung yang siap digunakan. Sarung berwarna hitam atau tope le'leng memiliki harga yang cukup mahal sehingga masyarakat sangat diuntungkan dengan hasil penjualan untuk memenuhi kebutuhan keluarganya. Sarung tenun berwarna hitam atau tope le'leng memiliki ketebalan kain yang lebih besar dibandingkan dengan sarung lainnya. Kualitasnya sangat tahan lama dengan pemakaian minimal selama 5 (lima) tahun. Sarung berwarna hitam atau tope le'leng memberikan rasa hangat saat digunakan dan memiliki panjang yang lebih panjang dibandingkan dengan sarung lainnya. Sarung hitam ini hanya diproduksi oleh masyarakat Ammatoa di Kabupaten Bulukumba.

1. **Warna Biru Tua (Kehitaman)**

Sepintas lalu, warna sarung ini adalah hitam. Namun, jika kita mengamati dengan lebih cermat, warnanya bukanlah hitam (*bolong puppu'*). Melainkan warna biru gelap yang sangat gelap. Keunggulan dari pewarna alami adalah menghasilkan warna yang awet dan tidak mudah pudar .

Gambar 2.1: Kain Warna Biru Tua (kehitaman)

(Sumber : https://bumipanritalopi.com)

2. **Kain Tebal**

Pemintalan benang secara manual (awal sejarah produksi sarung ini). Dengan dimensi yang besar dari benang tekstil lainnya. Sehingga sarung tipe ini mempunyai kain yang padat. Walaupun padat, kain ini tidak panas ketika kita kenakan. Selain itu, fleksibilitas benang dapat memberikan keawetan pada kain agar kain tidak rapuh.

Gambar 2.2: Kain sarung hitam

(Sumber : https://bumipanritalopi.com)

3. Berpori

Dibuat secara manual, dari pemintalan hingga proses menenun. Sehingga sarung asli Kajang memiliki lubang-lubang yang bermanfaat, yaitu:

1. Ketika cuaca panas membuat sarung ini menciptakan sirkulasi udara yang cukup. Sehingga meski tebal, maka kondisi tubuh tidak kepanasan.
2. Ketika cuaca dingin, maka dengan merapatkan sarung kekulit dalam posisi membungkukkan badan seperti bayi di tempat tidur, membuat badan menjadi hangat pada cuaca dingin.

4. Ukuran

Yang menjadi tanda khas keaslian dari tope le'leng adalah dimensinya. Jika sarung pada umumnya memiliki dimensi lebar 60 cm dan panjang atau tinggi 1 meter. Maka sarung kajang ini berbeda. Sebab ukurannya mencapai lebar 110 cm dan panjang (tinggi) 150 cm. Hal ini dapat mempengaruhi elastisitas kain tersebut.

5. Pewarna

Membuat pelindung dengan perwarnaan, ada beberapa metode, yaitu dengan warna buatan maupun warna alamiah. Untuk perwarnaan alamiah kita mengenal tarum, indigofera, teh, Jallawei Jambu Biji dan kunyit. Pelindung khas Kajang, tidak menggunakan perwarnaan buatan. Tetapi dengan bahan alamiah, yaitu Indigofera, atau tarung (nila, tarum maupun Indigo). Atau Indigofera Tictoria dalam bahasa latinnya yang keren.Yang

tumbuh pada hutan alamiah di Kajang. Hasil pewarna dari tumbuhan tersebut membuat kain elastitis pada saat dilakukan proses penenunan.

Gambar 2.3: Tanaman Indigofera Tictoria

(Sumber : https://bumipanritalopi.com)

D. Elastisitas

Elastisitas merupakan kemampuan suatu benda untuk kembali kebentuk awalnya segera setelah gaya luar yang diberikan kepada benda itu dihilangkan atau dibebaskan. Secara definisi Menurut Marungkil Pasaribu [33], Elastisitas bermakna ukuran kemampuan benda untuk kembali ke bentuknya semula setelah dikenai gaya. Dalam fisika, fenomena elastisitas ini perlu diwakili dalam suatu angka agar dapat diketahui potensinya dan dapat dimanfaatkan secara optimal. Elastisitas kelembutan suatu bahan dapat dipahami melalui struktur mikronya, yaitu terkait dengan molekul-molekul penyusun bahan tersebut. Sebagian besar bahan terdiri dari atom-atom atau molekul-molekul yang teratur menurut pola yang tetap yang disebut struktur jaringan dari bahan tersebut. Atom-atom atau molekul-molekul tersebut melekat erat pada posisi masing-masing karena dijaga oleh gaya-gaya antarmolekul. Hal ini dapat dimanfaatkan secara maksimal untuk berbagai keperluan peralatan maupun teknologi. Elastisitas terdiri dari beberapa bagian yaitu:

1. Tegangan (*Stress*)

Tegangan adalah gaya yang bekerja per satuan luas penampang. Artinya, apabila sebuah benda elastis diberikan gaya tertentu, benda itu akan merasakan tegangan atau *stress*. Oleh karena itu, Tegangan menyatakan

[33] Marungkil Pasaribu, "Pengembangan Modul Pembelajaran Berbantuan Simulasi PhET Pada Materi Elastisitas Dan Hukum Hooke," *JPFT (Jurnal Pendidikan Fisika Tadulako Online)* 12, no. 1 (2024): 44–50.

perbandingan antara gaya dengan luas benda yang mendapat gaya, bila dinyatakan dalam persamaan ditulis sebagai:

$$\sigma = \frac{F}{\mathrm{A}} \qquad \text{(Marungkil Pasaribu , 2024)} \qquad (1)$$

Dengan :

σ = Tegangan (N/m^2)

F = Gaya (Newton) dan

A = Luas bidangyang dikenai gaya (m^2)

Menurut persamaan tersebut, nilai tegangan akan semakin besar apabila:

1. Gaya besar
2. Luasan kecil
3. Gaya besar dan luasan kecil

Seperti halnya pada pembuatan "Tope Le'leng" apabila kita menggunakan benang yang sama pada proses pembuatan kain tetapi luas penampangnya berbeda diberi gaya, maka kedua benang tersebut akan mengalami tegangan yang berbeda. Benang dengan penampang kecil mengalami tegangan yang lebih besar dibandingkan benang dengan penampang lebih besar. Tegangan benda sangat diperhitungkan dalam menentukan ukuran dan jenis bahan penyangga atau penopang suatu beban.

2. Regangan (*Strain*)

Regangan adalah pertambahan panjang suatu benda mula-mula akibat adanya gaya tarikan yang diterima benda. Jadi, setelah mengalami tegangan, suatu benda kemudian mengalami regangan atau *strain*. Untuk menghitung regangan dapat dihitung dengan rumus :

$$e = \frac{\Delta L}{Lo} \qquad \text{(Marungkil Pasaribu, 2024)} \qquad (2)$$

Dengan :

ΔL : pertambahan panjang (m)

L_o : panjang semula (m)

e : regangan (tanpa satuan)

Menurut persamaan tersebut regangan tidak bersatuan, karena merupakan perbandingan antara dua besaran pokok yang sama, regangan merupakan ukuran pertambahan panjang benda ketika diberi gaya, jika nilai

regangan besar artinya benda itu mudah bertambah panjangnya. Seperti halnya pada pembuatan "Tope Le'leng" Sebuah benang yang panjang semula L_o ditarik oleh gaya F sehingga panjangnya bertambah menjadi $L_o + \Delta L$. Pada perubahan tersebut benang mengalami regangan, yaitu besaran yang menyatakan perbandingan antara perubahan panjang terhadap panjang semula, karena benang ketika diberi gaya kecil saja akan mengalami pertambahan panjang yang besar.

3. Modulus Elastisitas atau Modulus Young

Perbandingan antara ukuran tegangan dan ukuran regangan dinyatakan sebagai modulus elastisitas, yaitu angka yang menunjukkan ketahanan bahan untuk mengalami deformasi (perubahan), semakin besar nilai modulus elastisitas benda, semakin sulit benda tersebut mengalami perubahan. Secara perhitungan, untuk menentukan modulus elastisitas atau kadang disebut juga modulus Young, digunakan persamaan berikut:

$$Y = \frac{\sigma}{e} \qquad \text{(Marungkil Pasaribu, 2024)} \qquad (3)$$

dengan :

σ = tegangan(N/m^2)

e = regangan

Y = modulus elastisitas (N/m^2 =Pascal)

Pada penjelasan diatas kita dapat mengetahui bahwa tidak semua benda dapat kembali ke bentuk semula setelah dikenai gaya. Elastisitas benda hanya berlaku sampai suatu batas yaitu batas elastisitas. Batas elastisitas didefinisikan sebagai tegangan maksimum yang dapat diberikan ke bahan sebelum bahan mengalami deformasi permanen. Pada suatu titik benda yang diberi gaya dan mengalami deformasi tidak dapat kembali ke bentuk semula. Titik inilah yang disebut batas elastis. Pada benda yang elastis, perbandingan tegangan dengan regangannya adalah konstan. Akan tetapi pada proses pembuatan " Tope Le'leng tentunya mengalami perubahan

elastisitas pada bahan karena menggunakan bahan-bahan yang mudah dibentuk karena pada proses pembuatannya menggunakan alat penenun. [34]

E. Kerangka Berpikir

Bahan ajar yang digunakan dalam pembelajaran fisika sebenarnya sudah memenuhi syarat untuk kelayakan, baik dalam isi, penyajian, maupun bahasa. Namun, bahan ajar, termasuk modul, masih belum memadai sehingga proses pembelajaran menjadi kurang bermakna. Dengan demikian, hal ini dapat menunjukkan bahwa peserta didik menjadi malas belajar, yang mengakibatkan pemahaman konsep dan keterampilan dalam proses sains dalam pembelajaran fisika masih kurang. Selain itu, belum terlihat adanya pengembangan modul yang dapat menggabungkan nilai-nilai budaya atau fenomena yang ada di sekitar mereka. Dikhawatirkan nilai-nilai atau budaya kearifan lokal yang diwariskan oleh nenek moyang kita dan dikembangkan serta dijaga oleh masyarakat akan memudar dan hilang.

Keterampilan proses sains siswa dapat ditingkatkan dengan berbagai cara seperti dengan penggabungan percobaan dari suatu fenomena ataupun peristiwa yang ada di lingkungan sekitar. Selain itu modul Fisika berbasis budaya lokal akan sangat membantu peserta didik selama proses pembelajaran maupun proses kegiatan menemukan dan memecahkan masalah dalam praktikum. Sehingga modul berbasis budaya lokal dapat membantu meningkatkan pemahaman konsep siswa dalam mata pelajaran fisika. [35]

Dengan adanya pengembangan modul fisika berdasarkan kearifan lokal yang dapat meningkatkan pemahaman konsep dan keterampilan dalam ilmu pengetahuan peserta didik, maka akan terjadi keseimbangan atau harmonisasi antara pengetahuan sains dengan pembentukan perilaku ilmiah yang sesuai dengan karakter bangsa dan nilai-nilai kearifan lokal yang ada di lingkungan tersebut. kerangka berfikir dari penelitian ini adalah sebagai berikut:

---

[34] Mursida Manik, "Pengembangan E-Modul Fisika Berbasis Literasi Sains Pada Materi Elastisitas Dan Hukum Hooke Tingkat SMA/MA" (UIN Ar-Raniry Banda Aceh, 2024).

[35] S Syaodih Nana, "Pengendalian Mutu Pendidikan Sekolah Menengah (Konsep, Prinsif, Dan Instrumen)," *Bandung: Aditama*, 2021.

Gambar 2.4: Kerangka Berfikir

BAB III

METODOLOGI PENELITIAN

A. Jenis penelitian

Penelitian ini termasuk ke dalam kategori penelitian dan pengembangan (research and development atau R&D) karena bertujuan untuk mengembangkan produk dan menguji efektivitas, kevalidan, dan praktisannya. Menurut Dr Sugiyono [36] metode R&D adalah metode penelitian yang digunakan untuk menciptakan produk tertentu dan menguji keefektifannya. Dalam hal ini dikembangkan berupa modul pembelajaran fisika berbasis kearifan lokal disuku kajang pada materi elastisitas di UPT SMA Negeri 13 Bulukumba.

B. Desain peneitian

Desain penelitian ini menggunakan model pengembangan 4D (*Define, Design, Develop dan Disseminate*). model pengembangan 4-D (f*our D*) merupakan model pengembangan perangkat pembelajaran. Model penelitian dan pengembangan model 4D terdiri dari 4 tahap, yaitu : *define* (pendefinisian), *design* (perancangan), *develop* (pengembangan) dan *disseminate* (penyebaran). [37]

C. Subjek Penelitian

Subjek pada penelitian ini dibedakan menjadi dua yaitu :

1. Subjek Utama adalah subjek yang dijadikan sebagai sumber data terkait tingkat kevalidan atau kelayakan produk. Penelitian ini terdiri dari 2 orang validator yaitu 2 orang dosen ahli.

2. Subjek Uji coba adalah subjek yang dijadikan sebagai pengguna, yang terdiri dari pihak pengguna yang merupakan peserta didik kelas XI. Sementara lokasi uji coba produk yaitu di UPT SMA Negeri 13 Bulukumba.

---

[36] Dr Sugiyono, "Memahami Penelitian Kualitatif," 2020.

[37] Sivasailam Thiagarajan, "Instructional Development for Training Teachers of Exceptional Children: A Sourcebook.," 2020.

D. Tempat dan Waktu Penelitian

Penelitian ini dilaksanakan di UPT SMA Negeri 13 Bulukumba, yang beralamatkan di Jl. Pendidikan Desa Tanah Towa Kec. Kajang Kab. Bulukumba.

E. Model pengembangan penelitian

Model penelitian dan pengembangan yang digunakan yaitu model pengembangan *Four-D* (4D) yang terdiri dari empat tahap pengembangan yaitu *Define, Design, Development dan Desseminate* atau adaptasi menjadi *four-D* yaitu pendefinisan, perancangan, pengembangan dan penyebaran. Model pengembangan *four-D* dipilih oleh peneliti karena memiliki urutan kegiatan yang terprogram secara sistematis untuk memecahkan masalah dalam proses pembelajaran yang sesuai dengan kebutuhan dan karakteristik mahasiswa. Model ini dirancang khusus untuk pengembangan buku atau bahan ajar. Penelitian pengembangan merupakan metode yang digunakan untuk menghasilkan produk baru atau memperbaiki produk yang sudah ada serta menguji efektivitasnya. Hasil dari pengembangan modul ini dilakukan sampai pada tahap penyebaran. [38] Adapun tahap-tahap pengembangan yaitu sebagai berikut :

1. *Define* (pendefisian)

Pada tahap ini, dilakukan aktivitas untuk menetapkan dan mengklarifikasi persyaratan atau kebutuhan dalam proses pembelajaran dan mengumpulkan informasi yang terkait dengan produk yang akan dikembangkan. Tahap ini sering disebut sebagai analisis kebutuhan dalam beberapa model lain. Setiap produk memiliki persyaratan yang berbeda sehingga membutuhkan analisis yang berbeda pula.

Pendefinisian tahap pengembangan media pembelajaran dalam konteks modul dilakukan dengan melakukan analisis kebutuhan pengembangan, persyaratan produk yang cocok dengan kebutuhan penggunaan, dan pemilihan model penelitian dan pengembangan yang tepat. Analisis tersebut dapat dilakukan melalui studi literature atau penelitian sebelumnya.Dalam

[38] Tim Puslitjaknov, "Metode Penelitian Pengembangan" (Jakarta: Depdiknas, 2020).

konteks pengembangan media pembelajaran berupa modul, tahap pendefinisian dilakukan dengan cara :

a. Analisis awal-Akhir

Analisis awal akhir merupakan gambaran yang menyeluruh tentang masalah dasar yang harus diatasi. Oleh karena itu, analisis awal dilakukan untuk mengidentifikasi dan menentukan dasar permasalahan yang dihadapi dalam proses pembelajaran sehingga melatar belakangi perlunya pengembangan. Dengan melakukan analisis awal peneliti memperoleh gambaran setelah melakukan observasi yaitu kurangnya antusias peserta didik dalam belajar fisika dikarenakan kurangnya media pembelajaran yang digunakan. Sehingga peneliti tertarik untuk mengembangkan modul fisika berbasis kearifan lokal untuk meningkatkan antusias peserta didik dalam belajar.

b. Analisis Tujuan Pembelajaran

Sebelum memulai penyusunan materi pengajaran, perlu menentukan terlebih dahulu tujuan pembelajaran dan kompetensi yang akan diajarkan. Tujuan dari melakukan analisis tujuan produk ini adalah untuk mengevaluasi kebutuhan produk tersebut dalam mengatasi hambatan yang muncul selama proses pembelajaran. Dengan melakukan hal tersebut, akan membatasi ruang lingkup pengembangan modul dan memastikan bahwa penelitian tidak menjauh dari tujuan awal dalam menyusun materi pembelajaran.

c. Analisis Materi

Proses analisis materi melibatkan tahap mengenali inti dari materi yang harus dikerjakan, menghimpun dan memilih informasi yang relevan, serta menyusunnya dengan sistematis. Tahapan ini mencakup identifikasi materi yang dibutuhkan dalam modul, mengumpulkan informasi dari berbagai sumber buku yang tersedia, dan bertujuan untuk memahami bagian-bagian materi yang termasuk dalam pembelajaran fisika.

d. Analisis Tugas

Analisis tugas adalalah serangkaian langkah-langkah yang digunakan untuk menentukan konten atau isi dari unit pembelajaran berdasarkan kurikulum yang berlaku. Tujuan dari analisis tugas adalah untuk menyusun rincian materi ajar dalam bentuk yang mencakup analisis struktur isi, analisis

prosedural, dan analisis proses informasi. Selain itu, analisis tugas juga bertujuan untuk mengidentifikasi tahapan dalam menyelesaikan tugas agar siswa dapat mencapai kompetensi dasar yang ditetapkan.

2. *Design* (perencanaan)

Setelah menemukan masalah pada tahap definisi, langkah berikutnya adalah tahap perencanaan. Tujuan dari tahap ini adalah untuk merancang sebuah modul yang dapat digunakan dalam pembelajaran fisika. Tahap ini melibatkan penyusunan materi berdasarkan hasil konsultasi dengan guru mata pelajaran fisika dan juga referensi literatur yang sesuai dengan materi yang dibahas. Pada tahap ini yaitu tahap pemilihan format pada modul adapun beberapa tahap perencanaanya yaitu sebagai berikut :

a. Pemilihan Format

Pemilihan format bahan ajar disesuaikan dengan materi peserta didik kelas XI di UPT SMA Negeri 13 Bulukumba, yaitu materi elastisitas dalam pembelajaran fisika yang berbasis proses pembuatan Tope Le'leng. Format bahan ajar fisika terdiri dari sampul, kata pengantar, daftar isi, deskripsi modul, petunjuk penggunaan modul, tujuan akhir modul, ruang lingkup modul, tujuan pembelajaran, peta konsep, uraian materi dan test formatif.

b. Rancangan Awal

Rancangan awal yang dimaksud yaitu rancangan sebelum dilakukan uji coba, meliputi :

1. Cover modul (halaman Awal)

Cover bahan ajar dirancang dengan menyesuaikan dengan isi dan judul bahan ajar yang dibuat, yaitu dengan judul "pengembangan modul fisika berbasis kearifan lokal "Tope Le'leng" disuku kajang pada materi elastisitas di UPT SMAN 13 Bulukumba" pada cover modul bertuliskan judul beserta nama peserata didik, keterangan kelas dan gambar orang yang sedang menenun sarung (Tope Le'leng) yang mendukung bahan ajar yang akan dikembangkan.

UNIVERSITAS ISLAM NEGERI ALAUDDIN MAKASSAR

2. Isi Modul

Bagian isi dari modul ini meliputi sampul, kata pengantar, daftar isi, deskripsi modul, petunjuk penggunaan modul, tujuan akhir modul, ruang lingkup modul, tujuan pembelajaran, peta konsep, uraian materi, uji kompetensi, glosarium, dan daftar pustaka :

Modul Biasa	Modul Pembelajaran Fisika berbasis Proses Pembuatan Tope Le'leng
1. Sampul 2. Daftar Isi 3. Petunjuk Pengunaan Modul 4. Tujuan Pembelajaran 5. Pengantar Modul 6. Materi 7. Rangkuman 8. Latihan 9. Daftar pustaka	1. Sampul 2. Kata Pengantar 3. Daftar Isi 4. Dekripsi Modul 5. Petunjuk Pengunaan Modul 6. Tujuan Akhir Modul 7. Ruang Lingkup Modul 8. Tujuan Pembelaran 9. Peta Konsep 10. Uraian materi 11. Uji kompetensi 12. Glosarium 13. Daftar Pustaka

Tabel 3.1: Perbandingan Isi Modul

3. *Develop* (Pengembangan)

Pada tahap ini dihasilkan bentuk akhir dari bahan ajar Modul setelah melalui berbagai revisi berdasarkan masukan dari para ahli dan hasil uji coba. Menurut Thiagarajan [39] membagi tahap pengembangan dalam dua kegiatan yaitu *expert appraisal* dan *developmental testing*. Expert appraisal merupakan Teknik untuk memvalidasi atau menilai kelayakan rancangan produk. Dalam kegiatan ini dilakukan evaluasi oleh ahli dalam bidangnya. Sasaran yang diberikan digunakan untuk memperbaiki materi dan rancangan pembelajaran yang telah disusun. Developmental testing

[39] Thiagarajan, "Instructional Development for Training Teachers of Exceptional Children: A Sourcebook 2020."

merupakan kegiatan uji coba rancangan produk pada sasaran subjek yang sesungguhnya. Pada saaat uji coba ini dicari data respon, reaksi atau komentar dari sasaran pengguna model. Hasil uji coba digunakan memperbaiki produk. Setelah produk diperbaiki kemudian diujikan kembali sampai memperoleh hasil yang efektif. Adapun langkah-langkah pada tahap ini pada modul pembelajaran yaitu sebagai berikut:

a. Validasi ahli

Dalam tahap ini, prototype I akan dievaluasi secara teoritis oleh ahli dan praktisi. Dua validator akan diminta untuk mengevaluasi modul pembelajaran yang telah dibuat dalam tahap perencanaan, termasuk penyajian, keandalan isi, kebahasaan, dan kegrafikan. Saran yang diberikan oleh validator akan menjadi dasar untuk merevisi modul pembelajaran. hasil pengembangan yang dilakukan. Validasi para ahli mencakup hal-hal sebagai berikut:

1. Aspek Penyajian meliputi:
   - Teknik penyajian: Keruntutan konsep dan konsisten sistematika sajian dalam setiap judul.
   - Pendukung penyajian materi: kesesuai/ketetapan ilustrasi dengan materi, penyajian teks dan gambar disertai dengan rujukan dan sumber acuan, identitas gambar, pengantar dan daftar pustaka.
2. Aspek kelayakan isi modul meliputi:
   - Kesesuaian materi dengan judul : kelengkapan materi, keluasan materi dan kedalaman materi.
   - Keakuratan materi : keakuratan konsep, keakuratan gambar, keakuratan teori fisika sejalan dengan materi, dan keakuratan acuan pustaka.
   - Pendukung materi pembelajaran : kemenarikan materi, kemampuan merangsa berfikir kritis dan mendorong untuk mencari informasi lebih jauh.

b. Aspek kebahasaan meliputi :
   - Lugas : ketetapan struktur kalimat, keefektifan kalimat serta kebakuan istilah.

- Komunikatif : keterbacaan pesan serta ketepatan penggunaan kaidah Bahasa.
- Kesusaian dengan tingkat perkembangan peserta didik : kesesuaian perkembangan intelektual peserta didik serta kesesuaian dengan perkembangan emosional peserta didik.
- Dialogis dan interaktif : kemampuan memotivasi peserta didik untuk merespon pesan atau informasi serta kemampuan mendorong berfikir kritis.
- Penggunaan istilah : konsistensi penggunaan istilah serta ketetapan penulisan ilmiah atau asing.

c. Aspek kegrafikan meliputi :

- Desain sampul modul : warna judul modul kontraks dengan warna latar belakang, tidak menggunakan terlalu banyak kombinasi jenis huruf, menggambarkan isi / materi ajar dan mengungkapkan karakter objek dan kejelasan judul.
- Desain isi modul : pemisahan antara paragraph jelas, bidang cetak dan margin proporsional, spasi antara teks dan ilustrasi sesuai, penetapan subjudul, ilustrasi, keterangan gambar tidak menganggu pemahaman, tidak menggunakan terlalu banyak jenis huruf, lebar susunan teks normal, spasi antar huruf normal, jenjang / hierarki judul jelas, konsisten dan proporsional serta penyajian keseluruhan ilustrasi serasi, kreatif, dan dinamis.

Pada tahap ini validator menelaah modul pembelajaran Fisika yang telah dihasilkan (*prototype I)*, selanjutnya saran-saran dari kedua validator digunakan sebagai bahan pertimbangan untuk melakukan revisi. Setelah perangkat *prototype I* direvisi, maka diperoleh modul pembelajaran *prototype II,* langkah selanjutnya adalah melakukan validasi pada tahap II oleh kedua validator untuk menghasilkan *Prototype* selanjutnya yang akan digunakan dalam proses uji coba lapangan.

b. Uji Coba Lapangan

Setelah direvisi, bahan ajar akan diuji dengan cara meminta peserta didik untuk menggunakan produk tersebut dan mengevaluasinya melalui kuesioner yang telah disiapkan. Tujuannya adalah untuk mendapatkan

penilaian mengenai praktisitas, efektivitas, dan kevalidan dari bahan ajar yang telah dikembangkan.

Pada penelitian ini hanya dilakukan dengan menyebarluaskan dan mempromosikan produk akhir modul pembelajaran fisika berbasis pembuatan Tope Le'leng secara terbatas kepada guru Fisika di UPT SMA Negeri 13 Bulukumba. Adapun bagian tahapan penelitian sebagai berikut:

UNIVERSITAS ISLAM NEGERI
ALAUDDIN
MAKASSAR

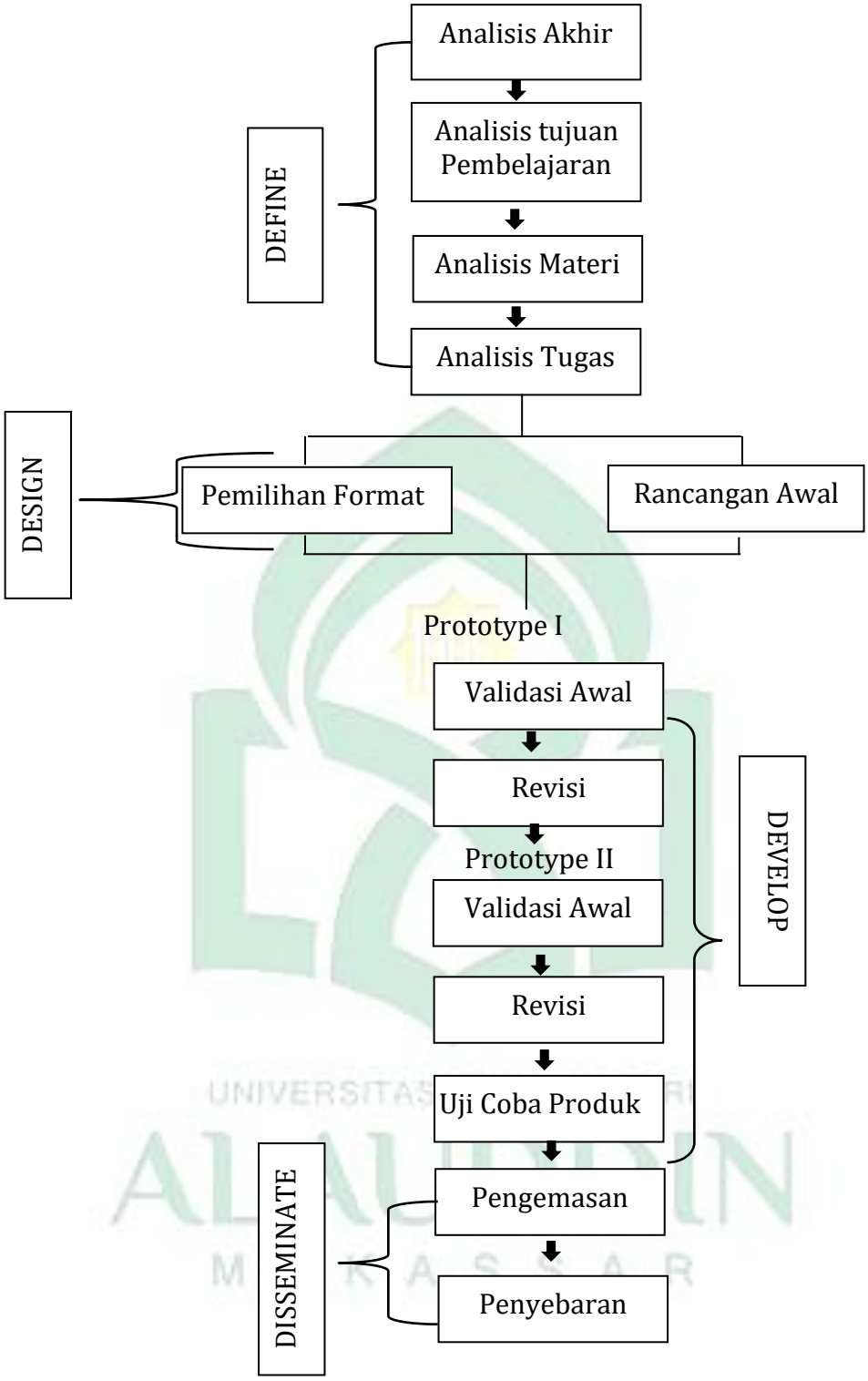

Gambar 3.1: Bagian Tahapan Penelitian

F. Instrumen dan Teknik Pengumpulan Data

Teknik pengumpulan data merupakan suatu cara memperoleh data-data yang diperlukan dalam penelitian. Dalam penelitian data-data yang dikumpulkan dalam penelitian ini menggunakan beberapa instrument, diantaranya. [40]:

1. Lembar Validasi

Lembar validasi merupakan instrumen yang digunakan untuk mengumpulkan informasi mengenai hasil validasi dari para ahli dan praktisi terkait dengan pengembangan modul pembelajaran fisika berbasis proses pembuatan Tope Le'leng. Lembar validasi tersebut berfungsi sebagai alat untuk mengevaluasi kelayakan modul berdasarkan beberapa aspek, termasuk penyajian isi, kelayakan isi, bahasa, dan grafis.

Untuk melaksanakan verifikasi data, metode yang digunakan adalah dengan membagikan modul dan formulir verifikasi modul kepada para ahli yang disebut pemeriksa. Formulir verifikasi modul berisi beberapa pernyataan untuk setiap aspek yang akan diverifikasi, kemudian para pemeriksa memberikan penilaian berdasarkan pertanyaan dan pernyataan yang terdapat pada setiap indikator penilaian.

2. Lembar Observasi Keterlaksanaan Penggunaan Modul

Observasi merupakan aktivitas penelitian dalam rangka mengumpulkan data yang berkaitan dengan masalah penelitian melalui proses pengamatan langsung di lapangan. Peneliti berada ditempat itu, untuk mendapatkan bukti-bukti yang valid. Lembar observasi memuat beberapa pernyataan yang akan diisi oleh observer terkait dengan keterlaksanaan modul yang dilakukan oleh peserta didik. Hal ini dilakukan untuk mengetahui tingkat kepraktisan modul.

3. Angket respon

Angket respon ini digunakan untuk mengukur tingkat kepraktisan penggunaan modul. Peserta didik akan mengisi angket yang bertujuan untuk memberikan umpan balik mengenai produk modul pembelajaran fisika berbasis kearifan lokal pembuatan "Tope Le'leng" suku Kajang yang telah dikembangkan. Angket ini terdiri dari beberapa pernyataan yang akan

[40] Suzuki Syofian, Timor Setiyaningsih, and Nur Syamsiah, "Otomatisasi Metode Penelitian Skala Likert Berbasis Web," *Prosiding Semnastek*, 2020.

dijawab oleh peserta didik dan juga guru dengan menggunakan skala likert yang terdiri dari lima pilihan jawaban, yaitu sangat baik, baik, cukup baik, kurang baik dan tidak baik.

4. Tes Hasil Belajar

Tes hasil belajar bertujuan untuk mengetahui tingkat keefektifan produk yang sudah dikembangkan. Namun sebelum melangkah ke tahap ini, peneliti telah melakukan kegiatan pembelajaran dengan peserta didik dengan menggunakan produk berupa modul berbasis kearifan lokal Tope Le'leng yang telah dikembangkan, sehingga bagi peserta didik yang membaca dan mempelajari isi modul akan mampu menjawab soal yang diberikan. Soal terdiri 10 pertanyaan pilihan ganda dengan 5 opsi dalam tiap item (A,B,C,D dan E). Jika peserta didik mampu menjawab setiap pertanyaan dengan benar maka peserta didik memperoleh skor 10. Tes hasil belajar ini dilakukan agar dapat mengetahui keefektifan dari bahan ajar yang telah dikembangkan.

G. Teknik Analisis Data

Data penelitian ini dianalisis menggunakan analisis statistik deskriptif. Statistik deskriptif dapat berbentuk diagram batang, diagram serabi, modus, median, mean, dan variabillitas ukuran menggunakan analisis statistik deskriptif.

Menurut Kamus Besar Bahasa Indonesia atau dikenal dengan KBBI (2022) mendefinisikan valid ialah benar dan sah. Berdasarkan kedua validator tersebut, modul pembelajaran berbasis kearifan lokal Tope Le'leng dianggap telah memenuhi validitas apabila memenuhi kategori yang sesuai pada empat aspek validitas(validitas isi, komponen penyajian, komponen kegrafikan, dan komponen kebahasaan).

Menurut KBBI (2022) mendefinisikan praktis sebagai sederhana, lugas. Dalam penelitian ini modul pembelajaran berbasis kearifan lokal dianggap telah memenuhi kriteria kepraktisan jika tanggapan guru dan peserta didik terhadap angket respon dan lembar observasi praktik bagaimana modul pembelajaran digunakan untuk melaksanakan proses pembelajaran memenuhi kriteria kepraktisan.

Sementara itu, menurut KBBI (2022) mengartikan efektif memiliki konsekuensi atau potensi untuk membawa hasil. Ditinjau dari hasil belajar

kognitif peserta didik, media pembelajaran dikatakan efektif apabila peserta didik telah memperoleh tes hasil belajar yang mampu mencapai kriteria ketuntasan minimal yang telah ditetapkan, dimana peserta didik menggunakan modul pembelajaran berbasis kearifan lokal Tope Le'leng pada proses pembelajaran.

1. Analisis Data Validasi Ahli

Validasi modul kriteria kevalidan ialah alat ukur yang menguji kevalidan suatu istrumen sebelum melangkah ketahap uji coba. Pakar dan praktisi memberikan data validasi dan modul divalidasi. Indeks validitas yang dikembangkan oleh Aiken dalam Heri Retnawati merupakan uji validitas yang digunakan dalam analisis ini dapat dirumuskan sebagai berikut [41] :

$$V = \frac{\sum s}{n\,(c-1)} \qquad \text{(Heri Retnawati, 2016: 18)} \qquad (1)$$

Keterangan :

V = Indeks kesepakatan rater mengenai validitas butir

S = Skor yang ditetapkan setiap rater dikurangkan skor terendah dalam kategori yang dipakai (s= r-10, dengan r = skor kategori rater dan 10 skor terendah dalam kategori penyekoran)

N = Banyaknya rater

c = Banyaknya kategori yang dapat dipilih rater

Indeks Aiken V merupakan indeks kesepakatan rater terhadap kesusaian butir (atau sesuai tidaknya butir) dengan indikator yang ingin diukur menggunakan butir tersebut. Jika diterapkan untuk instrument pengukuran, indeks aiken V ini nilainya berkisar antara 0-1.

Kriteria yang digunakan untuk menyatakan perangkat media pembelajaran memiliki derajat validitas yang memadai dapat dilihat pada tabel ketegori Menurut Edi Susanto and Heri Retnawati sebagai berikut :

[41] Edi Susanto and Heri Retnawati, "Perangkat Pembelajaran Matematika Bercirikan PBL Untuk Mengembangkan HOTS Siswa SMA," *Jurnal Riset Pendidikan Matematika* 3, no. 2 (2016): 189–97.

Tabel 3.2: Kategori Validitas Berdasarkan Skala Aiken V.

No	Rentang	Kevalidan
1	<0,4	Kurang Valid
2	0,4 - 0,8	Valid
3	>0,8	Sangat Valid

Kriteria yang digunakan untuk memutuskan bahwa ajar memiliki derajat validitas yang memadai adalah nilai validitas yang keseluruhan aspek minimal berada dalam kategori valid. Jika tidak demikian, maka perlu dilakukan revisi berdasarkan saran dari validator atau dengan melihat aspek yang nilai kurang. Kemudian dilakukan validasi ulang lalu dianalisis kembali. Demikian pula seterusnya sampai memenuhi nilai V minimal berada dalam kategori valid.

2. Analisis Kepraktisan

Langkah selanjutnya yaitu menganalisis tingkat kepraktisan produk yang telah dikembangkan. Untuk menganalisis data kepraktisan maka digunakan angket respon guru dan peserta didik untuk mengetahui seberapa besar kepraktisan produk yang telah dikembangkan. Berikut rumus untuk menghitung persentase respon peserta didik menurut Nufus[42]:

$$P = \frac{f}{n} \times 100\% \qquad \text{(Nufus et al.,2021)} \qquad (2)$$

Keterangan:

P = persentase kepraktisan

f = Jumlah respon peserta didik dari setiap aspek yang muncul

n = Jumlah seluruh peserta didik

Kriteria penentuan respon peserta didik positif terhadap modul pembelajaran berbasis kearifan lokal yaitu 70% subjek uji coba mendapat skor minimal kategori positif, menandakan produk praktis digunakan .

Analisis kelayakan media dilakukan dengan cara menghitung hasil penilaian validator melalui lembar validasi setelah media dikoreksi oleh

[42] Nufus et al., "Pengembangan Modul Pembelajaran Kimia Materi Asam Basa Berbasis Problem Based Learning (PBL) Untuk Meningkatkan Motivasi Belajar Siswa," *Chemistry Education Practice* 5, no. 1 (2021): 107–14.

validator. Analisis yang digunakan untuk menilai kelayakan media adalah dengan metode simpangan baku ideal (SBi). Data penilaian dikonversi pada Tabel 3.3 dalam bentuk nilai skala 5 menurut Eko Putro Widoyoko dengan ketentuan sebagai berikut :

Tabel 3.3: Kriteria Angket Respon Modul Pembelajaran[43]

No	Rumus	Klasifikasi
1	$X \leq \bar{X}_i - 1{,}8 \times sb_i$	Sangat Kurang Praktis
2	$\bar{X}_i - 1{,}8 \times sbi < X \leq \bar{X}_i - 0{,}6 \times sb_i$	Kurang Praktis
3	$\bar{X}_i - 0{,}6 \times sbi < X \leq \bar{X}_i + 0{,}6 \times sb_i$	Cukup Praktis
4	$\bar{X}_i + 0{,}6 \times sbi < X \leq \bar{X}_i + 1{,}8 \times sb_i$	Praktis
5	$X > \bar{X}_i + 1{,}8 \times sb_i$	Sangat praktis

Katerangan:

X_i (Rerata ideal) = $\frac{1}{2}$ (skor maksimum ideal + skor minimum ideal)

Sb_i (Simpangan baku ideal) = $\frac{1}{6}$ (skor maksimum ideal - skor minimum ideal)

X = Skor empiris

3. Analisis Keefektifan

Produk bahan ajar yang dikembangkan dikatakan efektif apabila telah memenuhi persentase kriteria ketuntasan atau ketuntasan secara klasikal dan respon positif peserta didik. Instrumen ini digunakan untuk memperoleh data tingkat keefektifan modul yang dikembangkan dari lembar tes hasil belajar. Kemudian data yang diperoleh selanjutnya dianalisis dengan menggunakan statistik deskriptif dalam bentuk presentase. Analisis deskriptif adalah analisis yang berfungsi untuk mendeskripsikan atau memberi gambaran terhadap objek yang diteliti melalui data sampel atau populasi. [44]

[43] Eko Putro Widoyoko, Teknik Penyusunan Instrumen Penelitian (Yogyakarta: Pustaka Pelajar, 2020).

[44] Lucy Asri Purwasi and Nur Fitriyana, "Pengembangan Lembar Kerja Siswa Berbasis Discovery Learning," *Jurnal Pendidikan Matematika: Judika Education* 3, no. 1 (2020): 17–25.

Analisis deskriptif digunakan untuk mendeskripsikan skor dari semua variabel dalam penelitian ini. [45]Pada teknik penyajian data berupa:

a. Membuat tabel distribusi frekuensi
b. Menentukan nilai rata-rata skor (mean)

$$\bar{x} = \frac{\sum f_i x_i}{\sum f_i} \quad \text{(Purwasi and Fitriyana 2020} \qquad (3)$$

Keterangan:

$\bar{x}$ = Mean score

f_i = Frekuensi

x_i = Nilai ke-1

c. Standar Deviasi

$$s = \sqrt{\frac{f_1(x_1 - \bar{x})}{n-1}} \text{ (Purwasi and Fitriyana 2020)} \qquad (4)$$

Keterangan:

s = Standar deviasi

$\bar{x}$ =Mean score

f_i = Frekuensi

x_i = Nilai ke-1

n = Jumlah responden

d. Kategori hasil belajar

Untuk menentukan ketuntasan hasil peserta didik digunakan penilaian standar yang ditetapkan oleh guru menurut Purwasi and Fitriyana [46] sebagai berikut :

Tabel 3.4 : Kategorisasi ketuntasan

Persentase (%)	Keterangan
X < 75	Tidak Tuntas
X > 75	Tuntas

[45] M B A Riduwan, "Skala Pengukuran Variabel-Variabel Penelitian," *Alf. Bandung*, 2019.

[46] Purwasi and Fitriyana, "Pengembangan Lembar Kerja Siswa Berbasis Discovery Learning", 2020.

BAB IV

HASIL DAN PEMBAHASAN

A. Deskripsi Hasil Penelitian

Penelitian ini merupakan jenis penelitian pengembangan modul pembelajaran fisika berbasis pembuatan Tope Le'leng yang mencangkup materi Elastisitas untuk kelas XI di UPT SMA Negeri 13 Bulukumba. Penelitian ini bertujuan untuk mengembangkan modul pembelajaran fisika yang memenuhi kriteria valid, praktis dan efektif untuk peserta didik kelas XI di UPT SMA Negeri 13 Bulukumba dengan menggunakan model pengembangan perangkat pembelajaran 4D.

Berikut ini dideskripsikan prosedur pengembangan modul yang berbasis Proses pembuatan Tope Le'leng yang telah dilakukan dan hasil analisis data yang diperoleh. Masing-masing tahapan kegiatan pengembangan perangkat pembelajaran yang dilakukan beserta analisis data yang diperoleh, dapat dideskripsikan sebagai berikut [47] :

1. Deskripsi Tahap Pendefisian (*Define*)
   a. Analisis Awal-Akhir

Kegiatan ini bertujuan untuk menetapkan masalah yang menjadi dasar dalam pengembangan modul pembelajaran fisika berbasis proses pembuatan Tope Le'leng. Pada pembuatan Tope Le'leng bermakna komunikasi simbolik yang terdapat pada Tope Le'leng yaitu kejujuran dimana masyarakat memaknai Tope Le'leng sebagai bagian dari kehidupan mereka. Analisis awal akhir atau dikenal juga dengan istilah analisis ujung depan dilakukan untuk menetapkan masalah dasar yang menjadi latar belakang perlu atau tidak modul bahan ajar tersebut dalam pembelajaran .

Berdasarkan kenyataan di lapangan, masalah yang dialami peserta didik dalam mengikuti pembelajaran yaitu perhatian peserta didik dalam mempelajari fisika belum maksimal karena kurangnya antusias peserta didik dan kurangnya kemampuan peserta didik dalam menelaah materi atau bahan

[47] Puslitjaknov, "Metode Penelitian Pengembangan 2021."

ajar yang disediakan, sehingga solusi yang diberikan untuk melaksanakan proses pembelajaran yang berkaitan dengan lingkungan peserta didik adalah dengan adanya penerapan modul pembelajaran berbasis kearifan lokal yang mengarah pada pembelajaran bermakna yang lebih terkontrol dan sistematis.

b. Analisis Tujuan Pembelajaran

Analisis tujuan dilakukan untuk mengetahui tujuan dilakukannya pengembangan Modul Pembelajaran Fisika Berbasis Proses Pembuatan Tope Le'leng yang dikaitkan dengan materi Elastisitas. [48] Tujuan pembelajaran dari materi ini adalah :

1. Setelah membaca modul kearifan lokal, peserta didik dapat menjelaskan tentang perbedaan stress, strain dan modulus young.
2. Setelah membaca modul kearifan lokal, peserta didik dapat menjelaskan tentang konsep elastisitas dengan menggunakan contoh-contoh yang berbasis kearifan lokal.
3. Setelah membaca modul kearifan lokal, peserta didik dapat mempresentasikan konsep elastisitas pada kearifan lokal.
4. Setelah membaca modul kearifan lokal, peserta didik dapat menjelaskan tentang karakteristik benda elastis dan plastis.

c. Analisis Karakteristik Peserta Didik

Pada langkah ini peneliti melakukan observasi untuk mengetahui kegiatan dan karakteristik dari peserta didik yang sesuai dengan rancangan dan pengembangan bahan pembelajaran berupa Modul dan sesuai dengan subjek penelitian yaitu peserta didik kelas XI UPT SMA Negeri 13 Bulukumba. Berikut ini adalah beberapa karakteristik peserta didik yang dimaksud:

1) Pada kelas penelitian rata-rata umur peserta didik kelas XI yang menjadi subyek penelitian adalah 17 tahun. Pada fase ini harus dilewati penerima didik dengan aneka macam kesulitan dan hambatan, bukan saja bagi remaja juga bagi masyarakat dan orang-orang disekitarnya. Perkembangan anak pada masa ini

[48] Trianto Ibnu Badar Al-Tabany, *Mendesain Model Pembelajaran Inovatif, Progresif, Dan Konteksual* (Prenada Media, 2019).

sangat labil lantaran merupakan masa peralihan dari masa bawah umur untuk memasuki dunia dewasa. Sehingga pelaksanaan pembelajaran yang selama ini dilakukan dapat dilakukan dengan berbagai cara atau pendekatan pembelajaran salah satunya dengan pembelajaran yang berbasis kearifan lokal.

2) Peserta didik pada umumnya menyukai penggunaan modul karena dianggap mampu membuat peserta didik untuk lebih memahami pelajaran karena materi sudah terangkum dan memiliki penjelasan yang mudah untuk dimengerti atau dipahami, selain itu modul tersebut memiliki tampilan yang menarik sehingga tidak membuat peserta didik bosan.

d. Analisis Materi

Analisis materi dilakukan untuk menentukan bagian materi fisika yang diambil untuk dimasukkan kedalam modul. Pemilihan materi tersebut terlebih dahulu disesuaikan dengan judul materi Fisika, kemudiaan judul tersebut dikaitkan dengan apa yang dikembangkan yaitu modul yang berbasis proses pembuatan Tope Le'leng, dimana judul materi yang dikaitkan dengan kearifan lokal pada proses pembuatan Tope Le'leng yaitu Elastisitas sehingga dikembangkanlah sebuah modul pembelajaran Fisika berbasis pembuatan Tope Le'leng pada Materi Elastisitas.

PETA KONSEP

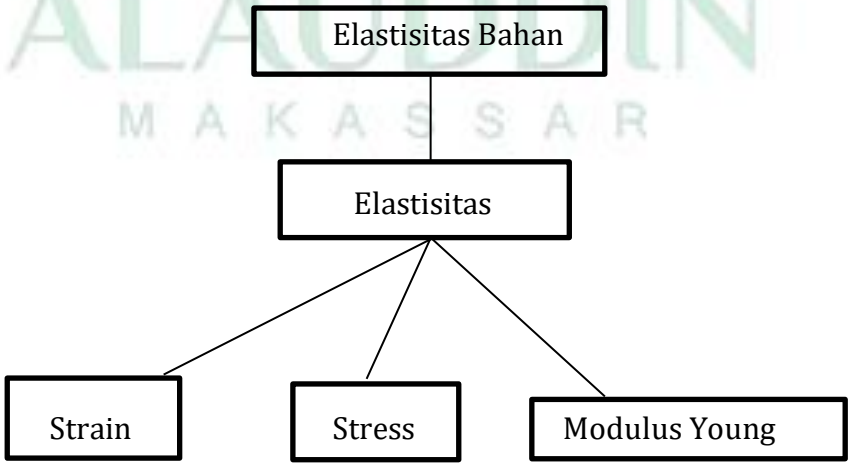

Gambar 4.1: Peta konsep materi modul pembelajaran Fisika

e. Analisis Tugas

Analisis Tugas bertujuan untuk merinci isi materi pembelajaran secara garis besar yang mencakup; evaluasi dan Penilaian diri peserta didik. Selain itu analisis tugas bertujuan untuk mengidentifikasi tahap-tahap penyelesaian tugas agar tercapai kompetensi dasar yang telah ditetapkan.

2. Deskripsi Tahap Perencanaan (*design*)

Pada tahap ini dihasilkan rancangan modul pembelajaran. Tahap perancangan bertujuan untuk merancang sebuah modul yang akan dikembangan dengan mempertimbangkan hasil pendefinisian. Langkah-langkah yang dilakukan pada tahapan ini adalah pemilihan format modul dan perancangan awal bentuk modul pembelajaran . Langkah-langkah tersebut akan dijelaskan sebagai berikut.

a. Pemilihan Format

Pemilihan format dalam pengembangan modul berupa bahan ajar, meliputi:

1) Kejelasan petunjuk penggunaan modul
2) Keserasian warna, tulisan dan gambar pada modul
3) Kesesuai format sebagai tes formatif
4) Kesesuaian isi pada tes formatif dengan konsep atau definisi yang diinginkan.

Adapun isi dari modul yang terdiri dari beberapa bagian yaitu ; sampul (judul), kata pengantar, daftar isi, deskripsi modul, petunjuk penggunaan modul, tujuan akhir modul, ruang lingkup modul, tujuan pembelajaran, peta konsep, materi ajar, uji kemampuan materi, glosarium dan daftar pustaka. [49]

b. Rancangan Awal

Rancangan awal merupakan kerangka awal modul yang dirancang sebelum dilakukan uji coba dilaksanakan, kepada subjek penelitian dan divalidasi oleh dua orang validator. Modul tersebut disertakan lembar validasi modul. Validasi dilakukan untuk menentukan kelayakan modul untuk dilanjutkan pada tahap uji coba. Validasi modul ini berfokus pada 4 aspek utama antara lain aspek penyajian , aspek kelayakan isi modul, aspek

[49] Santyasa, "Metode Penelitian Pengembangan Dan Teori Pengembangan Modul 2021."

kebahasaan serta aspek kegrafikan. Hasil modul pada rancangan awal dinamakan *prototype* I.

Kemudian melakukan desain awal modul dan mengembangkannya untuk mendapatkan *prototype* I. modul yang telah dibuat dan dikembangkan akan dievaluasi oleh ahli/validator, dan kegiatan ini akan dilakukan sebagai *prototype* validasi I. selain itu, hasil validasi serta saran dan kritik validator digunakan sebagai acuan untuk melakukan revisi terhadap pengembangan modul. Hasil tinjauan awal disebut *prototype* I, dan hasil modifikasi *prototype* II disebut *prototype* akhir.

Peneliti melakukan perencanaan awal modul pembelajaran fisika, berdasarkan format yang telah ditetapkan. Adapun bentuk dari rancangan awal Modul ini dapat dijabarkan yaitu meliputi:

1) Cover Modul

Pada bagian cover modul dirancang sesuai dengan judul dan isi modul yang dibuat yaitu " Modul Pembelajaran Fisika Berbasis Proses pembuatan Kearifan Lokal Tope Le'leng ". Pada cover ini terdapat judul, identitas dan gambar yang berhubungan dengan materi.

Gambar 4.2: Cover Modul

2) Daftar Isi Modul

Pada bagian daftar isi modul dirancang sesuai dengan isi modul yang dibuat yaitu " Modul Pembelajaran Fisika Berbasis Proses pembuatan Kearifan Lokal Tope Le'leng ". Pada daftar isi ini terdapat bagian – bagian inti pada modul dan gambar yang berhubungan dengan materi.

Gambar 4.3: Daftar Isi Modul

3) Glosarium

Pada bagian glosarium dirancang sesuai dengan modul yang dibuat yaitu " Modul Pembelajaran Fisika Berbasis Proses pembuatan Kearifan Lokal Tope Le'leng ", yang berisi kata kumpulan daftar kata/ istilah penting dalam materi elastisitas yang berbasis kearifan lokal.

UNIVERSITAS ISLAM NEGERI
ALAUDDIN
MAKASSAR

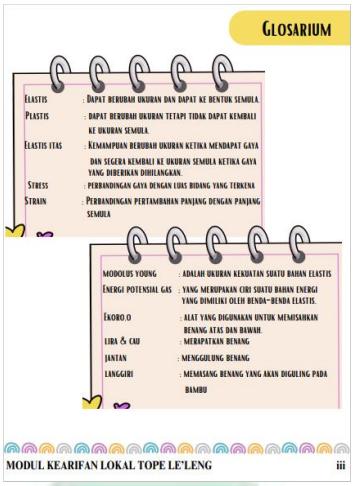

Gambar 4.4: Glosarium

4) Peta Konsep

Pada bagian peta konsep modul dirancang sesuai dengan isi modul yang dibuat yaitu " Modul Pembelajaran Fisika Berbasis Proses pembuatan Kearifan Lokal Tope Le'leng ". Pada peta konsep ini dirancang berdasarkan materi.

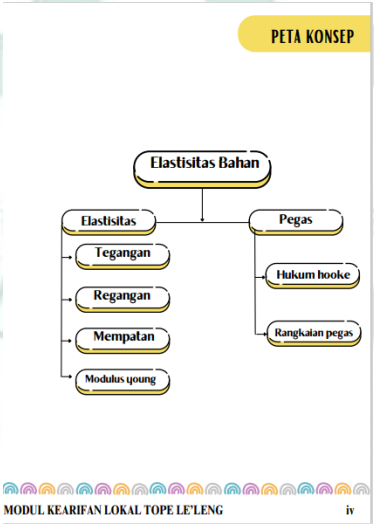

Gambar 4.5: Peta Konsep

5) Pendahuluan Modul

Pada bagian pendahuluan modul dirancang sesuai dengan isi modul yang dibuat yaitu " Modul Pembelajaran Fisika Berbasis Proses pembuatan Kearifan Lokal Tope Le'leng ", yang berisi identitas modul, kompetensi bahan dan deskripsi singkat materi.



Pendahuluan

A. IDENTITAS MODUL

Mata Pelajaran : Fisika
Kelas : XI
Alokasi Waktu : 2 x 45 Menit
Judul modul : Elastisitas Bahan

B. KOMPOTENSI BAHAN

3.2 Menganalisis sifat elastisitas kehidupan sehari hari
4.2 Melakukan percobaan tentang sifat elastisitas suatu bahan berikut presentasi hasil percobaan dan pemanfaatan

C. PETUNJUK PENGUNAAN MODUL

Modul ini dibuat untuk memenuhi tugas akhir penulis. Peserta didik diharapkan agar lrebih aktif dalam proses pembelajarn modul dikategorikan kedalam bahan ajar karena menggabungkan teks, gambar› dan video, serta memerlukan kendali pengguna. Adanya modul ini diharapkan dapat membantu guru dan peserta didik dalam proses pembelajaran dengan memanfaatkan kemajuan teknologi.

Sebelum menggunakan modul ini, bacalah terlebih dahulu petunjuk penggunaan modul, supaya memudahkan anda dalam menggunakannya. Prosudur penggunaan modul ini sebagai berikut:

1. Bacalah ' Bismillah" terlebih dahulu sebelum memulai kegiatan pembelajaran
2. Gunakan tombil yang ada dibawah ini untuk melakukan proses pembelajaran;
   Tombol Next/lanjut >
   Tombol previous page/halaman akhir ‹
   Tombol last page/ halaman utama ›
   Tombol putar video/audio
3. Bacalah dan pahami tujuan dari pembelajaran
4. Bacalah materi pembelajaran dengan seksama, sehingga isinya dapat dipahami dengan baik
5. Buatlah catatan kecil mengenai materi atau rum us yang belum dipahami, untuk ditanyakan kepada guru
6. Diskusikan kembali dengan teman/guru jika materi yang tidak kamu pahami
7. Bacalah "Hamdalah" selesai mempelajari modul

MODUL KEARIFAN LOKAL TOPE LE'LENG 1

Gambar 4.6: Pendahuluan Modul

6) Materi Pada Modul

Pada bagian materi pada modul dirancang sesuai dengan isi modul yang dibuat yaitu " Modul Pembelajaran Fisika Berbasis Proses pembuatan Kearifan Lokal Tope Le'leng , yang berisi kegiatan pembelajaran seperti tujuan pembelajaran dan uraian materi.

ALAUDDIN MAKASSAR



Materi Pembelajaran

A. TUJUAN PEMBELAJARAN

Setelah kegiatan pembelajaran 1 ini, peserta didik diharapkan dapat :
1.Menjelaskan dengan kata – kata sendiri tentang karakteristik benda elastis
2.Menjelaskan dengan kata – kata sendiri perbedaan stress, strain dan
3.Menjelaskan dengan kata – kata sendiri tentang modulus young.

B. URAIAN MATERI

1. Sifat Elastisitas Bahan

Elastisitas merupakan kemampuan suatu benda untuk kembali kebentuk awalnya segera setelah gaya luar yang diberikan kepada benda itu dihilangkan atau dibebaskan. Secara definisi, Elastisitas bermakna ukuran kemampuan benda untuk kembali ke bentuknya semula setelah dikenai gaya. Dalam fisika, fenomena elastisitas ini perlu diwakili dalam suatu angka agar dapat diketahui potensinya dan dapat dimanfaatkan secara optimal. Elastisitas kelembutan suatu bahan dapat dipahami melalui struktur mikronya, yaitu terkait dengan molekul-molekul penyusun bahan tersebut. Sebagian besar bahan terdiri dari atom-atom atau molekul-molekul yang teratur menurut pola yang tetap yang disebut struktur jaringan dari bahan tersebut. Atom-atom atau molekul-molekul tersebut melekat erat pada posisi masing-masing karena dijaga oleh gaya-gaya antarmolekul. Hal ini dapat dimanfaatkan secara maksimal untuk berbagai keperluan peralatan maupun teknologi. Terdapat 2 sifat – sifat dari elastisitas suatu benda yaitu:

a.Benda elastis

Benda elastis dapat mengalami deformasi sementara, ke semula begitu beban dihilangkan.
Contohnya: Busa karet:Busa karet sering digunakan sebagai bahan dalam barang-barang seperti matras atau alas sepatu. Ketika diberikan tekanan atau ditarik, busa karet akan mengalami perubahan bentuknya. beban dilepaskan, busa karet akan mengembalikan bentuknya yang semula.

MODUL KEARIFAN LOKAL TOPE LE'LENG 3

Gambar 4.7: Materi pada Modul

7) Uji kemampuan Pada Modul

Pada bagian uji kemampuan pada modul dirancang sesuai dengan isi modul yang dibuat yaitu " Modul Pembelajaran Fisika Berbasis Proses pembuatan Kearifan Lokal Tope Le'leng ", yang berisi penugasan mandiri dan rangkuman

Evaluasi

Untuk menguji pemahaman anda silahkan dituliskan jawaban dari pertanyaan-pertanyaan di bawah:

1. Perhatikan gambar dibawah :

Benang merupakan sifantnya yang elastis jika memiliki luas penampang 4 mm^2 , kemudian diregangkan oleh gaya 3,2 N sehingga bertambah panjang 0,04 cm . Apabila panjang benang mula-mula 80 cm, maka modulus elastisitas benang adalah?

2. Jika seorang pengrajin sarung "Tope Le'leng" menarik sebuah tali yang berdiameter 4 cm dengan gaya sebesar 150 N . Berapa tegangan tali yang ditarik oleh seorang pengrajin?
3. Seutus benang luas penampangnya adalah 4 mm^2, kemudian diregangkan oleh gaya 4,8 N, sehingga bertambah panjang 0,04 cm. Apabila panjang benang mula-mula 60 cm, maka tegangan benangnya adalah?
4. Suatu benang yang panjangnya 30 meter. penampangnya berukuran herukuran 3 mm x 2 mm. Modulus elastisitas benangnya yaitu 200 x 103 N/mm2 . Jika pada ujung benang ditarik dengan gaya 50 N, hitung perpajangnya benangnya?
5. Seutus benang mempunyai panjang mula-mula 100 cm ditarik hingga tali tersebut mengalami pertambahan panjang 2 mm. Tentukan regangan tali?
6. Jika benang berdiameter 2 mm ditarik dengan gaya 100 Newton. Tegangan benang?
7. Suatu benang berdiamaeter 4 mm dan mempunyai panjang awal 2 meter ditarik. Dengan gaya 200 Newton hingga panjang benang berubah menjadi 2,02 meter. Hitung (a)Tegangan (b)Regangan (c)Modulus elastisitas
8. Seutus benang berdiameter 1 cm dan panjang awal 2 meter mengalami tarikan 200 Newton. Hitunglah pertambahan panjang benang tersebut! E benang = 5 x 10^9N/m^2
9. Sebuah benang berdiameter 10 mm mempunyai panjang awal 2 meter. Setelah ditarik dengan gaya 314 Newton. Panjang benang berubah menjadi 3,5 meter. Besar regangan yang dialami oleh benang adalah?
10. Jika panjang benang yaitu 60 cm. Sedangkan luas penampangnya yaitu 8 cm^2. Ujung yang satu diikat pada disebuah alat pembuatan sarung "Tope Le'leng" sedangkan ujung lain ditarik dengan gaya 100N. Kemudian panjang benang menjadi 66 cm.
Tentukan:
(a) Regangan benang
(b) Tegangan pada benang
(c)Modulus elastisitas benang

MODUL KEARIFAN LOKAL TOPE LE'LENG 28

Gambar 4.8: Uji Kemampuan Pada Modul

Berdasarkan uraian yang telah dijabarkan, jumlah rancangan awal dimulai dari sampul sampai glosarium berjumlah 31 halaman. Warna dan tulisan yang digunakan terdiri dari 2 warna yaitu biru dan hitam, jenis tulisan yaitu *Times New Roman*, dan gambar yang terdapat pada bahan ajar merupakan gambar-gambar yang berkaitan dengan materi.

3. Deskripsi Tahap *Development* (Pengembangan)

a. Validasi Ahli

Modul yang dihasilkan selanjutnya divalidasi oleh dua validator yaitu dengan menelaah komponen penyajian, kelayakan isi, dan bahasa yang digunakan. Hasil validasi dari validator kemudian digunakan sebagai acuan dalam merevisi Modul Adapun nama-nama validator dapat dilihat pada tabel dibawah ini:

Tabel 4.1: Nama-nama Validator

No	Nama	Jabatan
1	Drs. Muhammad Yusuf Hidayat, M. Pd.	Dosen Jurusan Pendidikan Fisika Fakultas tarbiyah dan Keguruan Universitas Islam Negeri Alauddin Makassar
2.	Dr. H. Muhammad Qaddafi, S.Si., M.Si.	Dosen Jurusan Pendidikan Fisika Fakultas tarbiyah dan Keguruan Universitas Islam Negeri Alauddin Makassar

Penilaian disajikan dalam bentuk catatan kecil tentang perbaikan dan pendapat serta saran mereka, catatan-catatan tentang perbaikan oleh kedua validator serta perbaikan dari penulis dapat dilihat pada tabel di bawah ini:

Tabel 4.2: Komentar dan saran pertama dari validator

No	Aspek	Komentar	
		Validator 1	Validator 2
1.	Penyajian Isi	Penulisan materi masih kurang menarik.	Desain pada daftar isi masih kurang menarik perhatian

			yang melihat modul tersebut.
2.	Kelayakan Isi	Masih terdapat typo pada kata pengantar yang perlu di perhatiakn kembali.	Keakuratan gambar dalam modul masih Kurang menarik.
3.	Kebahasaan	Kemampuan dalam merangkai kata dalam kata pengantar perlu di evaluasi kembali.	Kaidah Bahasa masih kurang tepat.
4.	Kegrafikan	Desain warna pada kata pengantar kurang menarik.	Desain warna pada daftar isi kurang tepat dan kurang menarik.

Tabel 4.3: Komentar dan saran kedua dari validator

No	Aspek	Komentar	
		Validator 1	Validator 2
1.	Penyajian Isi	Penulisan materi masih kurang jelas.	Kompetensi bahan kurang tepat.
2.	Kelayakan Isi	Kedalaman materi harus seimbangkan sains dan kearifan Tope Le'leng .	Gambar yang terdapat didalam modul masih ada yang perlu diubah.
3.	Kebahasaan	Kemampuan memotivasi peserta didik untuk merepon pesan atau informasi serta kemampuan	Ketepatan penggunaan kaidah Bahasa perlu diperbaiki .

		mendorong berfikir kritis masih belum Tersampaikan	
4.	Kegrafikan	Mengambarkann isi/materi ajar dan mengungkapkan karakter objek harus lebih difokuskan lagi pada “Tope Le’leng”, spasi antara teks dan ilustrasi masih ada yang spasisnya terlalu rapat serta format sajian atau tampilan sebaiknya dibuat semenarik mungkin .Serta kompetensi bahan pada modul masih kurang tepat.	Gambar yang terdapat pada deskripsi materi kurang tepat tidak mencerminkan sebagai mahasiswa uin alauddin Makassar yang akan melaksanakan penelitian.

Prototype, sesuai dengan saran-saran yang telah diberikan oleh kedua validator, peneliti melakukan perbaikan atau revisi dengan merombak kembali modul yang telah disusun. Berikut ini rancangan akhir modul hasil revisi dari rancangan awal berdasarkan komentar dan saran oleh masing masing validator:

UNIVERSITAS ISLAM NEGERI
ALAUDDIN
MAKASSAR

Sebelum Revisi	Sesudah Revisi
	

Gambar 4.9: Kata Pengantar Modul Sebelum dan sesudah di revisi Pertama dari validator 1

Sebelum Revisi	Sesudah Revisi

Gambar 4.9: Daftar Isi Modul Sebelum dan sesudah di revisi Pertama dari validator 2

Sebelum Revisi	Sesudah Revisi
	

Gambar 4.10: Pendahuluan Modul Sebelum dan sesudah di revisi Kedua dari validator 1

Sebelum Revisi	Sesudah Revisi

Gambar 4.11: Deskripsi Singkat Materi Sebelum dan sesudah di revisi Kedua dari validator 2

Validasi modul berfokus dalam 4 aspek utama, yaitu aspek penyajian isi, aspek kelayakan isi, aspek kebahasaan serta aspek kegrafikan. [50] Berikut hasil analisis validasi modul terhadap setiap aspek:

Tabel 4.4: Hasil Validasi modul terhadap setiap Aspek

No.	Butir	V	Kategori
1	Aspek penyajian isi	0,92	Sangat Valid
2	Aspek kelayakan isi	0,83	Sangat Valid
3	Aspek kebahasaan	0,97	Sangat Valid
4	Aspek kegrafikan	0,87	Sangat Valid
Rata-rata penilaian total		**0,88**	**Sangat Valid**

Berdasarkan hasil analisis pada tabel di atas, diketahui nilai rata-rata total kevalidan modul pembelajaran fisika berbasis proses pembuatan Tope Le'leng yang dihubungkan dengan materi Elastisitas adalah 0,88. Berdasarkan kriteria kevalidan, maka keseluruhan nilai tersebut dinyatakan dalam kategori "Sangat Valid" dengan nilai 0,88. Sehingga, ditinjau dari keseluruhan aspek, maka modul pembelajaran fisika berbasis proses pembuatan Tope Le'leng yang dikembangkan memenuhi kriteria kevalidan.

Setelah melakukan validasi modul pada validator, peneliti melakukan uji coba terbatas pada peserta didik kelas XI UPT SMA Negeri 13 Bulukumba. Peserta didik dijadikan responden, dimana mereka diberikan modul yang kemudian diamati dan dibaca. Mereka diminta untuk menilai dari segi tampilan, penyajian materi, dan manfaatnya. Beberapa diantaranya juga memberikan komentar dan saran yang bisa dijadikan pertimbangan oleh peneliti.

b. Uji Coba

Setelah divalidasi oleh validator, untuk mengakses modul fisika berbasis kearifan lokal yang telah dikembangkan melalui link : https://anyflip.com/lzzkw/drdc/

[50] Riduwan, "Skala Pengukuran Variabel-Variabel Penelitian." Alf. Bandung, 2019.

1. Analisis Kepraktisan Keterlasanaan Modul Pembelajaran

Hasil analisis kepraktisan pada penelitian yang dilakukan di kelas XI UPT SMA Negeri 13 Bulukumba selama 2 kali pertemuan, dimana digunakan untuk proses belajar mengajar, setiap pertemuan diawasi oleh 2 observer yang kemudian pada pertemuan kedua dan tiga. Kedua observer tersebut mengisi lembar observasi keterlaksanaan modul yang sudah disiapkan oleh peneliti. Pelaksanaan penelitian ini dimulai pada tanggal 12 sampai dengan tanggal 13 November 2024. Rincian pelaksanaan penelitian dapat dilihat pada tabel berikut :

Tabel 4.5: Rincian Waktu Pelaksanaan Penelitian

No	Waktu	Kelas	Sekolah
1	12 November 2024	XI	UPT SMA Negeri 13 Bulukumba
2	13 November 2024	XI	UPT SMA Negeri 13 Bulukumba

Tujuan utama analisis data keterlaksanaan Modul adalah untuk melihat sejauh mana tingkat keterlaksanaan Modul berbasis Proses Pembuatan Tope Le'leng dalam proses pembelajaran. Selain itu hal ini juga digunakan untuk melihat kepraktisan Modul. Data pengamatan keterlaksanaan modul diperoleh melalui observasi yang dilakukan oleh dua orang observer.

2. Analisis respon Guru dan peserta didik terhadap modul

Rekapitulasi perolehan hasil respon Guru terhadap modul pembelajaran berbasis kearifan lokal Tope Le'leng tertera dalam tabel 4.6 berikut ini :

UNIVERSITAS ISLAM NEGERI
ALAUDDIN
MAKASSAR

Tabel 4.6: Perolehan Respon Guru Terhadap Kepraktisan Penggunaan Modul Berbasis Kearifan Lokal Tope Le'leng .

Interval	Frekuensi	Persentase (%)	Klasifikasi
X ≤ 52	0	0	Sangat Kurang Praktis
52 < X ≤ 55	0	0	Kurang Praktis
55 < X ≤ 58	0	0	Cukup Praktis
58 < X ≤ 61	0	0	Praktis
> 61	27	100	Sangat Praktis

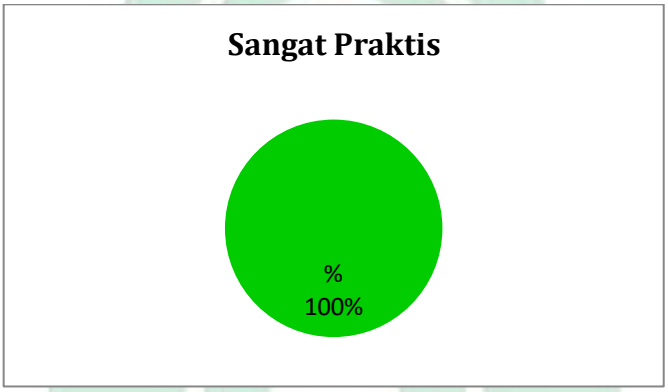

Gambar 4 12: Diagram Persentase Tingkat Kepraktisan Penggunaan

Berdasarkan Tabel 4.6 dan yang tertera pada gambar 4.13 diperoleh hasil angket respon guru terhadap modul pembelajaran dengan perhitungan data skor antara rentang 1-4 berada pada rentang x > 59 yang diperoleh dari guru mata pelajaran fisika. Sehingga dihasilkan bahwa 100% responden memberikan tanggapan sangat praktis terhadap modul pembelajaran Fisika berbasis kearifan lokal.

Rekapitulasi perolehan hasil respon peserta didik menggunakan modul pembelajaran berbasis kearifan lokal Tope Le'leng tertera dalam tabel 4.7 berikut ini :

Tabel 4.7: Perolehan Respon Peserta didik Terhadap Kepraktisan Penggunaan Modul Berbasis Kearifan Lokal Tope Le'leng.

Interval	Frekuensi	Persentase (%)	Klasifikasi
X ≤ 52	1	3	Sangat Kurang Praktis
52 < X ≤ 55	0	0	Kurang Praktis
55 < X ≤ 58	0	0	Cukup Praktis
58 < X ≤ 61	8	30	Praktis
> 61	18	67	Sangat Praktis

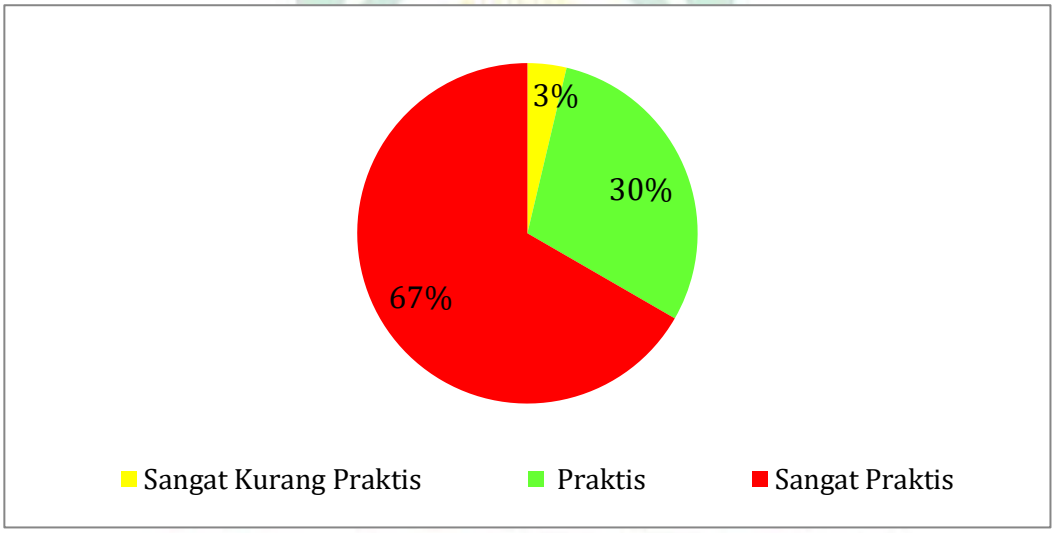

Gambar 4.13: Diagram persentase Tingkat Kepraktisan Penggunaan Modul pembelajaran Menggunakan Angket Respon Peserta Didik

Data Respon peserta didik yang diperoleh setelah dianalisis dan tertera dalam tabel 4.7 dan pada gambar diagram 4.14 diperoleh bahwa analisis kepraktisan penggunaan modul pembelajaran berbasis kearifan lokal Tope Le'leng berada pada rentang 67% dalam kategori sangat praktis ,30% dalam kategori Praktis, 3% dalam kategori sangat kurang praktis.

Berdasarkan data tersebut dengan mempertimbangkan respon praktis dan sangat praktis dari peserta didik diperoleh rata-rata persentase respon peserta didik terhadap modul pembelajaran berbasis kearifan lokal Tope Le'leng adalah 90% dan berdasarkan teori yang ada bahwa jika 70% dari

peserta didik yang dijadikan subjek uji coba memiliki skor minimal pada kategori praktis, maka produk dapat dikatankan praktis.

3. Analisis Keefektifan

Dalam menguji tingkat efektif dari penggunaan modul dengan cara membagikan evaluasi atau tes terhadap peserta didik diadakan setelah menggunakan modul pembelajaran berbasis kearifan lokal. Kriteria keefektifan dalam pembelajaran mengacu pada ketuntasan belajar, pembelajaran dapat dikatakan tuntas apabila sekurang-kurangnya 80% dari jumlah peserta didik telah memperoleh nilai KKTP di atas 75 dalam peningkatan hasil belajarnya. Berdasarkan hasil penelitian didapatkan berikut ini :

Tabel 4.8: Distribusi Frekuensi nilai tes hasil belajar

Xi	Fi
60	1
70	2
80	10
90	13
100	1
Jumlah	27

Berdasarkan Tabel 4.8 diketahui bahwa nilai maksimum atau nilai tertinggi yang diperoleh peserta didik setelah menggunakan modul pembelajaran berbasis kearifan lokal adalah 100 sedangkan nilai minimum atau nilai terendah dari penggunaan modul pembelajaran berbasis kearifan lokal dilihat dari tes hasil belajar peserta didik adalah 60.

Berikut ini disajikan tabel dan gambar diagram frekuensi tes hasil belajar peserta didik mengenai tingkat keefektifan modul pembelajaran berbasis kearifan lokal Tope Le'leng .

Tabel 4.9: Kategori Ketuntasan Belajar Peserta didik Menggunakan Modul Pembelajaran Berbasis Kearifan Lokal Tope Le'leng

No	Interval	F	Persentasi	Kategori
1	X < 75	3	11	Tidak Tuntas
2	X > 75	24	89	Tuntas

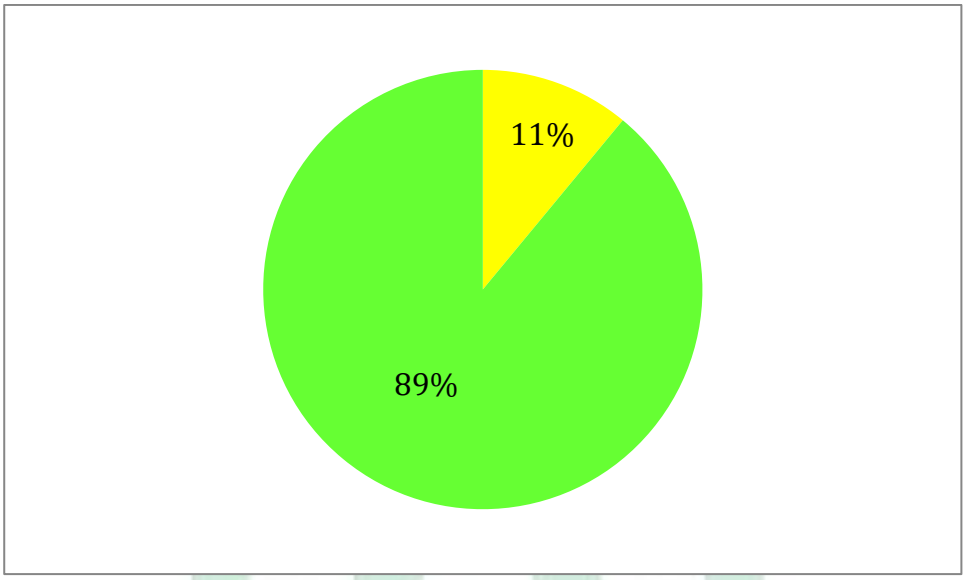

Gambar 4 14: Diagram Persentase Ketuntasan Belajar Peserta Didik

Berdasarkan tabel 4.9 diketahui bahwa sebaran ketuntasan belajar peserta didik menggunakan modul pembelajaran berbasis kearifan lokal Tope Le'leng adalah memperoleh nilai hasil belajar diatas nilai Kriteria Ketercapaian Tujuan Pembelajaran (KKTP) yang berada pada kategori tuntas dengan persentase 89% dan yang berada dalam kategori tidak tuntas 11%. Sehingga dapat disimpulkan bahwa secara signifikan modul pembelajaran berbasis kearifan lokal Tope Le'leng efektif terhadap hasil belajar peserta didik.

B. Pembahasan

Pada penelitian ini, peneliti melakukan penelitian yang bertujuan untuk mengembangkan Modul Pembelajaran fisika berbasis proses pembuatan kain Tenun "Tope Le'leng" pada materi Elastisitas, Pembahasannya yaitu sebagai berikut :

1. Tahap Pengembangan

Model penelitian dan pengembangan yang digunakan adalah model pengembangan 4D yang terdiri dari empat tahap pengembangan yaitu *Define, Design, Develop, dan Deseminate* Atau di adaptasi menjadi 4-P yaitu pendefisian, perancangan , pengembangan dan penyebaran. Namun, pada pelaksanaannya hanya sampai pada tahap pengembangan. [51]

Pelaksanaan pada penelitian ini sampai pada tahap pengembangan. Tahapan yang dilalui dalam prosedur penelitian ini adalah tahap pendefinisian (*Define*), Tahap Perancangan (*Design*), tahap Pengembangan (*Development)*.

Tahap pertama yaitu *Define* (pendefinisian) adalah salah satu tahap dari analisis Modul sebelum dilakukan pengembangan. Pada tahap ini, peneliti melakukan observasi awal di sekolah yang menjadi lokasi penelitian yang bertujuan untuk melihat dan memperoleh informasi mengenai masalah-masalah yang dialami oleh peserta didik dalam proses pembelajaran Fisika, tentang karakteristik peserta didik dan strategi pembelajaran yang dilakukan oleh pendidik agar modul yang dikembangkan sesuai dengan tujuan pembelajaran yang akan dicapai. Berdasarkan hasil observasi yang telah dilakukan diperoleh hasil bahwa peserta didik dalam mengikuti pembelajaran masih kurang fokus atau aktif hal ini terjadi karena kurangnya motivasi atau minat belajar peserta didik, selain itu penjelasan atau materi yang disampaikan oleh pendidik masih terpaku pada buku paket yang telah disediakan, meskipun menggunakan bahan ajar lain tetapi hal tersebut masih dianggap kurang sehingga pendidik harus lebih ekstra dalam penyampaian materi agar peserta didik bisa lebih memahami dan tertarik dalam mengikuti pembelajaran.

Tahap Kedua yaitu *Desain* (perencanaan) pada tahap ini, modul yang dikembangkan terlebih dahulu dirancang dengan membuat garis-garis besar tentang bagian-bagian apa saja yang harus ada dalam modul seperti langkah-langkah atau cara penggunaannya, materi modul, contoh soal, dan soal-

[51] Santyasa, "Metode Penelitian Pengembangan Dan Teori Pengembangan Modul 2021."

soal latihan serta pemilihan format guna menambah daya tarik modul yang akan dikembangkan agar sesuai dan layak untuk digunakan dalam pembelajaran. Mulai dari mendesain cover, menentukan jenis dan ukuran tulisan, pemilihan gambar serta penentuan warna yang sesuai. Pertama untuk desain cover modul , modul ini terdiri atas judul, keterangan kelas, identitas dan gambar yang berhubungan dengan materi yang dibahas. Kedua yaitu jenis dan ukuran tulisan, pada modul ini digunakan jenis tulisan *Times New Roman* dengan ukuran tulisan 12 dan menggunakan spasi 24 pt. Ketiga Pemilihan gambar, untuk gambar disesuaikan dengan materi yang ada dalam modul. Keempat penentuan warna, untuk warna pada modul ini digunakan beberapa warna.

Tahapan ketiga disebut tahapan pengembangan (*development*), kegiatan pada tahap ini adalah rancangan pertama produk penelitian (*prototype I*) divalidasi oleh para validator. Pada tahap ini, modul yang telah dikembangkan dinilai oleh para validator menggunakan validasi yang didalamnya terdapat 5 komponen yang menjadi objek penilaian dan yang melakukan sebanyak 2 orang. Pada tahap ini juga diuji tingkat kepraktisan dan tingkat keefektifan menggunakan lembar observer dan soal-soal menjadi objek penilaian dan uji ciba adalah pendidikan kelas XI MB 1 di UPT SMA Negeri 13 Bulukumba.

2. Tingkat Kevalidan Modul

Berdasarkan analisis kevalidan, yang dianalisis menggunakan Indeks Aiken V diperoleh bahwa modul yang dikembangkan masuk dalam kategori valid dengan sedikit revisi. Rata-rata hasil analisis validasi yaitu 0,92 untuk aspek penyajian; 0,83 untuk aspek kelayakan isi dan 0,97 untuk aspek kebahasaan dan 0,87 untuk aspek kegrafikan. Sehingga diperoleh rata-rata untuk keseluruhan V yaitu 0,88 dari hasil tersebut dapat disimpulkan bahwa modul pembelajaran fisika berbasis proses pembuatan Tope Le'leng berada dalam kategori sangat valid.

Pada tahap ini validasi dilakukan oleh dua validator yang telah ditunjuk. Tahap validasi dilakukan oleh beberapa ahli, yaitu ahli materi, ahli media,

dan ahli interkoneksi dengan mengisi lembar validasi yang telah disediakan oleh peneliti. Setelah validator memberikan penilaian sesuai dengan komponen tersebut dengan skala rentang nilai 1-4 dan kemudian akan dianalisis dengan menggunakan Indeks Aiken V.

Penggunaan Modul dan instrument dikatakan berada pada kategori valid apabila penilaian validator membuktikan bahwa pengembangan perangkat tersebut didasarkan pada teori yang baik dan mempunyai konsistensi internal, yaitu adanya keterkaitan antara bagian isi modul yang dikembangkan. Kevalidan modul diperoleh dari hasil evaluasi terhadap dua orang validator. Perolehan nilai dari kedua validator menyatakan bahwa dari keseluruhan komponen yang dievaluasi terhadap modul pembelajaran berada dalam kategori validitas sedang. Setelah melalui tahapan validasi dan dinyatakan valid kemudian dapat di uji cobakan.

Hasil kevalidan dari modul ini diperkuat melalui penelitian yang dilakukan oleh Nadiratul Khairah [52] Penelitian ini menggunakan instrumen berupa lembar validasi dan angket respon peserta didik sedangkan analisis data menggunakan analisis statistik deskriptif, hasil penelitian yang dilakukan menggunakan indeks Aiken (V) adalah sebesar 0,86 yang dikategorikan sangat valid.

3. Tingkat Kepraktisan Modul

Hasil tingkatan praktis modul pembelajaran berbasis kearifan lokal tope le'leng yang dilakukan berdasarkan respon guru dan peserta didik, setelah mereka menggunakan modul pembelajaran berbasis kearifan lokal. Berdasarkan hasil penelitian yang diperoleh dari pembagian angket guru dan peserta didik yaitu penggunaan modul berbasis kearifan lokal memberikan respon yang sangat baik berupa praktis dan sangat praktis terhadap modul pembelajaran. Diperoleh bahwa analisis kepraktisan penggunaan modul pembelajaran berbasis kearifan lokal Tope Le'leng berada pada rentang 67%

[52] Nadiratul Khairah, Syarifa Wahidah Al Idrus, and Sunniarti Ariani, "Pengembangan Modul Praktikum Kimia Berbasis Problem Based Learning Pada Materi Koloid Untuk Siswa Kelas Xi Sman 2 Labuapi," *Chemistry Education Practice* 6, no. 2 (2023): 304–9.

dalam kategori sangat praktis ,30% dalam kategori praktis dan 3% dalam kategori sangat kurang praktis.

Sebanyak 18 orang peserta didik menilai produk yang dikembangkan berada pada kategori sangat praktis. Berdasarkan hal tersebut, maka dapat dilihat dari pernyataan yang tertera dalam angket peserta didik yang telah dibagikan yaitu dari segi aspek kemudahan pengguna dapat diperoleh bahwa penggunaan modul dalam pembelajaran dapat menghemat waktu dan efisien digunakan dalam pembelajaran, peserta didik dapat menggunakan dalam proses belajar secara mandiri sesuai dengan kemampuan intensitas belajarnya. Ditinjau dari segi kemenarikan sajian modul, maka peserta didik menilai bahwa modulnyang telah dikembangkan memiliki desain tampilan dan penyajian modul yang menarik serta ditinjau dari segi manfaat bahwa modul dapat membantu menambah wawasan peserta didik.

Kemudian, sebanyak 8 orang peserta didik menilai produk yang dikembangkan berada pada kategori praktis. Hal ini dapat dilihat dari pernyataan yang tertera dalam angket respon yang telah dibagikan kepada peserta didik, ditinjau dari segi aspek kemudahan pengguna maka peserta didik menilai bahwa penyajian dan uraian materi yang ada didalam modul mudah dipahami sedangkan dari aspek kemenarikan sajian peserta didik menilai bahwa isi materi dalam modul dilengkapi dengan ilustrasi, gambar dan foto yang sesuai dengan materi. Begitupun dari aspek manfaat, peneliti menilai bahwa modul yang telah dikembangkan dapat membuat peserta didik menjadi aktif dalam pembelajaran fisika.

Sementara itu, 1 orang peserta didik menilai produk yang dikembangkan berada pada kategori Sangat kurang praktis. Berdasarkan hal tersebut, peneliti menilai bahwa faktor yang menyebabkan kurang praktisnya modul pengembangan kearifan lokal ini disebabkan karena ada beberapa peserta didik yang mempunyai kekurangan dalam memahami konsep rumus serta perhitungan dengan baik sehingga peserta didik menganggap bahwa modul tersebut sulit untuk dipahami.

Respon guru terhadap produk yang telah dikembangkan berada pada kategori 100% sangat praktis. berdasarkan hal tersebut, dapat dilihat dari pernyataan yang tertera dalam angket pendidik atau guru yang telah dibagikan, ditinjau dari segi kemudahan pengguna, guru menilai bahwa modul yang dikembangkan berisi materi pembahasan yang terintegrasi dengan kearifan lokal Tope Le'leng disuku Kajang yang mudah dipahami sedangkan dari segi aspek kemenarikan sajian, guru menilai bahwa kombinasi warna yang digunakan dalam modul menarik serta ditinjau dari segi manfaat, guru menilai bahwa modul yang telah dikembangkan dapat membantu peserta didik mengaitkan materi elastisitas dengan kearifan lokal Tope Le'leng.

Kelebihan dari modul ajar yang telah saya terapkan pada UPT SMA Negeri 13 Bulukumba yaitu modul ajar tersebut memiliki tampilan yang menarik dan memudahkan peserta didik dalam mengakses materi yang akan dipelajari, hal ini menjadikan materi yang akan diajarkan dapat diterima dengan baik oleh peserta didik. Selain itu, modul ajar juga erat kaitannya dalam kehidupan sehari-hari peserta didik, sehingga dalam proses pembelajaran mereka dapat terkoneksi langsung dengan topik yang akan dibahas. Hal tersebut sejalan dengan penelitian yang dilakukan oleh Yosefa Lama Uran yang menjelaskan bahwa modul pembelajaran yang berbasis kearifan lokal dapat mengoptimalkan karakteristik peserta didik dan juga menjadikan pembelajaran sains lebih bervariasi dan menarik. [53]

Hasil kepraktisan dari modul ini diperkuat melalui penelitian yang dilakukan oleh Nurul Anniza menyatakan bahwa uji kepraktisan adalah langkah nyata penggunaan produk yang dibuat dalam proses pembelajaran. Berdasarkan hasil uji praktikalitas, diperoleh hasil yang cukup baik dengan nilai persentase sebesar 70% dalam kategori praktis. Hal ini berarti bahwa bahan ajar yang dikembangkan telah mencapai tingkat kepraktisan yang baik

[53] Yosefa Lama Uran, "Implementasi Modul Pembelajaran Fisika Berbasis Kearifan Lokal Untuk Meningkatkan Hasil Belajar Dan Respon Peserta Didik Pada Materi Gelombang Bunyi," *Jurnal Inovasi Pembelajaran Fisika* 2, no. 1 (2024).

ketika digunakan terutama dalam mengatasi masalah kurang aktif dan tertariknya peserta didik dalam belajar. Berdasarkan penyataan tersebut dapat disimpulkan bahwa modul pembelajaran berbasis kearifan lokal Tope Le'leng digunakan secara praktis berdasarkan hasil analisis yang ditemukan dan teori yang ada. [54]

4. Tingkat Keefektifan Modul

Hasil keefektifan dari modul pembelajaran berbasis kearifan lokal Tope Le'leng diperoleh dari tes hasil belajar peserta didik. Setelah melakukan proses pembelajaran, peserta didik kemudian diuji kemampuan penguasaannya setelah menggunakan modul dengan mengerjakan soal pilihan ganda sebanyak 10 nomor. Hasil penelitian ini menunjukan bahwa dari 27 subjek uji coba terdapat 24 orang orang peserta didik memperoleh hasil tes belajar diatas dari nilai KKTP dengan persentase sebesar 89%. Dimana hasil penelitian menunjukan bahwa peserta didik yang mampu mencapai nilai KKTP berjumlah 24 orang yaitu sebanyak 1 orang memperoleh skor 100 dan 13 orang memperoleh 90 dan 10 orang memperoleh skor 80, 2 orang memperoleh skor 70, dan 1 orang memperoleh skor 60. Sementara yang memperoleh skor dibawah KKTP berjumlah 3 orang yang memperoleh skor 70 dan 60.

Tes hasil belajar peserta didik menunjukan bahwa ada 3 orang peserta didik yang tidak mencapai nilai KKTP, sebagai peneliti menafsirkan bahwa hal ini dipengaruhi oleh beberapa faktor yaitu ada beberapa peserta didik yang memiliki kemampuan sangat kurang, terutama dalam penguasaan konsep, rumus dan perhitungan dikarenakan kurangnya motivasi belajar bagi peserta didik. Dari hasil penilaian tersebut kemudian diperkuat dengan adanya penelitian yang dilakukan oleh Natalia Natalia mendapatkan bahwa dari hasil rendahnya motivasi belajar yaitu kurangnya keterlibatan peserta didik saat pembelajaran dan kurangnya keaktifan peserta didik, dan faktor

[54] Nurul Anniza, Edhy Rustan, and Salmilah Salmilah, "Pengembangan Bahan Ajar Pada Materi Sumber Daya Alam Berbasis Kearifan Lokal Di Kelas IV SDN 100 Singgasari Walendrang Kecamaatan Lamasi Timur," *Jurnal Konsepsi* 12, no. 4 (2024): 135–44.

penyebab rendahnya motivasi belajar peserta didik berasal dari kondisi peserta didik dan faktor dari lingkungan. [55]

Ketuntasan pembelajaran yang dicapai menggambarkan bahwa modul pembelajaran berbasis kearifan lokal Tope Le'leng efektif terhadap hasil belajar peserta didik. Hal tesebut sesuai dengan teori yang dimiliki oleh Van Den Akker dan Nieveen bahwa media pembelajaran yang digunakan efektif jika tujuan-tujuan pembelajaran yang telah ditetapkan dapat tercapai dibandingkan dengan suatu kriteria tertentu. Ketercapaian kompensi atau ketuntasan belajar ini diartikan sebagai pencapain standar penguasaan minimal yang ditetapkan untuk setiap unit bahan pembelajaran baik secara perorangan maupun secara kelompok. [56]

Maka dari itu, motivasi belajar peserta didik sangat penting untuk dikembangkan dalam diri peserta didik agar mempunyai kesadaran pada diri sendiri untuk belajar dan mencapai hasil yang diinginkan. [57] Oleh karena itu, pengembangan media pembelajaran yang dapat meningkatkan motivasi belajar peserta didik menjadi suatu kebutuhan yang penting dalam konteks pendidikan modern. Penggunaan media pembelajaran terbukti dapat meningkatkan minat dan kemampuan peserta didik dalam melaksanakan proses pembelajaran. [58]

Hasil keefektifan dari modul ini diperkuat melalui penelitian yang dilakukan oleh Anita Nasution menyatakan bahwa modul berbasis masalah efektif digunakan berdasarkan hasil pengamatan pencapaian persentase waktu ideal, hasil tes kemampuan pemecahan masalah matematik

[55] Natalia Natalia, Sirojudin Wahid, and Arif Muchyidin, "Pengembangan Media Pembelajaran Matematika Berbasis Web Menggunakan Aplikasi Educandy Untuk Meningkatkan Motivasi Belajar Siswa," *ANARGYA: Jurnal Ilmiah Pendidikan Matematika* 7, no. 1 (2024): 38–48.

[56] Nurul Aufa, Cut Morina Zubainur, and Said Munzir, "Pengembangan Perangkat Pembelajaran Model Missouri Mathematics Project (MMP) Berbantuan Software Geogebra Untuk Meningkatkan Pemahaman Konsep Siswa," *Jurnal Inovasi Penelitian* 1, no. 11 (2021): 2377–94.

[57] Purwaningrum, Jayanti Putri, and L N Ahyani. 2021. "Pelatihan Penggunaan Aplikasi Animaker Sebagai Media Pembelajaran Interaktif Selama Pandemi Covid-19." Dedication: *Jurnal Pascasarjana*, 2. 19(4): 155–62.

[58] Mulyani, E. (2019). Dampak Pemanfaatan Aplikasi Android Dalam Pembelajaran Bangun Ruang. *Jurnal Teknologi Pendidikan*.

memenuhi Kriteria Ketercapaian Tujuan Pembelajaran yaitu ≥ 85% dari subjek uji coba, dan dari hasil angket respon peserta didik. [59] Sehingga dapat disimpulkan berdasarkan hasil analisis yang diperoleh dan teori yang ada menunjukan bahwa modul pembelajaran berbasis kearifan lokal Tope Le'leng efektif digunakan.

Hasil penelitian ini dapat dijadikan sebagai salah satu acuan untuk mengembangkan sebuah media pembelajaran khususnya dalam pelajaran fisika. Oleh karena itu disarankan kepada guru agar dapat terus melakukan sebuah inovasi dalam media pembelajaran salah satunya yaitu dengan mengembangkan media pembelajaran berbasis kearifan lokal berupa media pembelajaran berupa modul pembelajaran. Sehingga diharapkan kedepannya penggunaan media pembelajaran berbasis kearifan lokal dapat lebih dikembangkan dan diterapkan sebagai media pembelajaran pada materi lainnya.

UNIVERSITAS ISLAM NEGERI
ALAUDDIN
MAKASSAR

BAB V

PENUTUP

A. Kesimpulan

Kesimpulan yang didapatkan dari hasil penelitian pengembangan ini adalah:

1. Langkah-langkah pengembangan modul pembelajaran fisika berbasis proses pembuatan Tope Le'leng menggunakan model pengembangan 4D dengan 4 tahapan utama yaitu tahap pendefenisian (*define*), tahap

[59] Anita Nasution, "Pengembangan Modul Matematika Berbasis Masalah Untuk Meningkatkan Kemampuan Pemecahan Masalah Matematika Siswa," 2019.

perancangan (*design*), tahap pengembangan (*develop*), dan tahap penyebaran (*disseminate*). Namun, pada pelaksanaanya hanya sampai pada tahap tahap pengembangan (*develop*).

2. Tingkat kevalidan pengembangan modul pembelajaran fisika berbasis proses pembuatan Tope Le'leng materi Elastisitas yang dinilai oleh validator memperoleh nilai indeks aiken V yang berada pada kategori validitas sedang dengan nilai 0,88 yang berarti layak untuk digunakan.
3. Tingkat kepraktisan penggunaan pengembangan modul pembelajaran fisika berbasisi Kearifan Lokal Tope Le'leng yang dikembangkan dinyatakan Sangat Praktis dengan Persentase 67% , praktis 30% dan Sangat Kurang Praktis 3% serta 100% respon guru memperoleh nilai sangat praktis.
4. Tingkat keefektifan penggunaan modul pembelajaran fisika berbasis proses pembuatan Tope Le'leng materi Elastisitas telah memenuhi kriteria efektif, yang di ambil dari nilai respon peserta didik dan tes hasil belajar. Dimana angket respon peserta didik sebesar 97% memberi respon yang sangat baik dan 3% memberikan respon yang kurang baik.

UNIVERSITAS ISLAM NEGERI
ALAUDDIN
MAKASSAR

B. Implikasi

Sehubungan dengan hasil yang telah dikemukakan dalam penelitian ini, maka saran yang diajukan oleh penulis yaitu sebagai berikut :

1. Penggunaan modul fisika yang berbasis kearifan lokal dapat menarik minat peserta didik untuk belajar karena peserta didik lebih cenderung menyukai bahan pembelajaran yang menarik dan dapat menambah pemahaman mengenai kearifan lokal dan ilmu fisika.
2. Bagi peneliti lain yang ingin mengembangkan modul fisika yang berbasis kearifan lokal bisa menambahkan variasi yang lebih, guna untuk menarik perhatian dan minat peserta didik untuk belajar.

UNIVERSITAS ISLAM NEGERI
ALAUDDIN
MAKASSAR

DAFTAR PUSTAKA

Afdalia, Afdalia, Muhammad Arsyad, and Kaharuddin Arafah. "Pengembangan Modul Pembelajaran IPA Fisika Berbasis Kearifan Lokal Sandeq Pada Sekolah Menengah Pertama." In *Prosiding Seminar Nasional Fisika PPs Universitas Negeri Makassar*, 2:68–71, 2020.

Al-Tabany, Trianto Ibnu Badar. *Mendesain Model Pembelajaran Inovatif, Progresif, Dan Konteksual*. Prenada Media, 2019.

Almuharomah, Farida Amrul, Tantri Mayasari, and Erawan Kurniadi. "Pengembangan Modul Fisika Stem Terintegrasi Kearifan Lokal 'Beduk' Untuk Meningkatkan Kemampuan Berpikir Kreatif Siswa Smp." *Berkala Ilmiah Pendidikan Fisika* 7, no. 1 (2019): 1–10.

Anggereni, Santih, Muh Rusydi Rasyid, and Irma Uswatun Hasanah. "Pengembangan Bahan Ajar Fisika Terintegrasi Islam-Sains Untuk Peserta Didik." *Al Asma: Journal of Islamic Education* 1, no. 1 (2019): 1–10.

Anniza, Nurul, Edhy Rustan, and Salmilah Salmilah. "Pengembangan Bahan Ajar Pada Materi Sumber Daya Alam Berbasis Kearifan Lokal Di Kelas IV SDN 100 Singgasari Walendrang Kecamaatan Lamasi Timur." *Jurnal Konsepsi* 12, no. 4 (2024): 135–44.

Aprianto, Yudie, Ilham Akbar Pardede, and Edo Ryzki Fernando. "Kearifan Lokal Dalam Mewujudkan Pengelolaan Sumberdaya Air Yang Berkelanjutan," 2019.

Aufa, Nurul, Cut Morina Zubainur, and Said Munzir. "Pengembangan Perangkat Pembelajaran Model Missouri Mathematics Project (MMP) Berbantuan Software Geogebra Untuk Meningkatkan Pemahaman Konsep Siswa." *Jurnal Inovasi Penelitian* 1, no. 11 (2021): 2377–94.

Auliya, Muhammad, and Kosim Kosim. "Pengembangan Modul Fisika Materi Optik Dengan Pendekatan Saintifik Berbasis Fenomena Alam Untuk Meningkatkan Efektivitas Belajar Siswa Sma." *Jurnal Pijar Mipa* 12, no. 2 (2019): 71–80.

Badawi, Andi Ilham, and Muhammad Qaddafi. "Efektivitas Penggunaan Modul Berbasis Lingkungan Terhadap Hasil Belajar Peserta Didik Kelas VII SMP Negeri 28 Bulukumba." *Jurnal Pendidikan Fisika* 3, no. 2 (2019): 110–16.

Eko Putro Widoyoko, Teknik Penyusunan Instrumen Penelitian (Yogyakarta: Pustaka Pelajar, 2020).

Hamdani, Strategi Belajar Mengajar. "Bandung: CV." *Pustaka Setia*, 2021.

Handayani, Dini, Yunita Arian Sani Anwar, Eka Junaidi, and Saprizal Hadisaputra. "Pengembangan Modul Pembelajaran Kimia Materi Asam Basa Berbasis Problem Based Learning (PBL) Untuk Meningkatkan

Motivasi Belajar Siswa." *Chemistry Education Practice* 5, no. 1 (2022): 107–14.

Hartini, Sri, Misbah Misbah, and Resy Resy. "Pengembangan Modul Fisika Berintegrasi Kearifan Lokal Hulu Sungai Selatan." *Jurnal Inovasi Dan Pembelajaran Fisika* 4, no. 2 (2021): 157–62.

Hidyanto, Febri, Sriyono Sriyono, and Nur Ngazizah. "Pengembangan Modul Fisika SMA Berbasis Kearifan Lokal Untuk Mengoptimalkan Karakter Peserta Didik." *RADIASI: Jurnal Berkala Pendidikan Fisika* 9, no. 1 (2021): 24–29.

Ikbal, Muh Syihab, Rafiqah Rafiqah, and Andi Ulfah Khuzaimah. "Pengembangan Modul Pembelajaran IPA Fisika Berbasis Pop-up Book." *JPF (Jurnal Pendidikan Fisika) Universitas Islam Negeri Alauddin Makassar* 8, no. 1 (2020): 53–60.

Kartini, Yuni. "Produktivitas Kerja Pembuatan Tope Le'leng Masyarakat Adat Kajang Sebagai Subsektor Ekonomi Kreatif." *SEIKO: Journal of Management & Business* 5, no. 1 (2022): 333–42.

Keraf, A Sonny. *Etika Lingkungan Hidup*. Penerbit Buku Kompas, 2020.

Khairah, Nadiratul, Syarifa Wahidah Al Idrus, and Sunniarti Ariani. "Pengembangan Modul Praktikum Kimia Berbasis Problem Based Learning Pada Materi Koloid Untuk Siswa Kelas Xi Sman 2 Labuapi." *Chemistry Education Practice* 6, no. 2 (2023): 304–9.

Komarudin, Komarudin, Inne Dwi Utari, Farida Farida, and Suherman Suherman. "Pengembangan Buku Saku Digital Berbasis STEM Terhadap Pemahaman Konsep Matematis." *JP3M (Jurnal Penelitian Pendidikan Dan Pengajaran Matematika)* 7, no. 2 (2021): 97–106.

Kutanegara, Pande Made. *Membangun Masyarakat Indonesia Peduli Lingkungan*. Gadjah Mada University Press, 2021.

Lama Uran, Yosefa. "Implementasi Modul Pembelajaran Fisika Berbasis Kearifan Lokal Untuk Meningkatkan Hasil Belajar Dan Respon Peserta Didik Pada Materi Gelombang Bunyi." *Jurnal Inovasi Pembelajaran Fisika* 2, no. 1 (2024).

Makhmudah, Nur Laily, Subiki Subiki, and Supeno Supeno. "Pengembangan Modul Fisika Berbasis Kearifan Lokal Permainan Tradisional Kalimantan Tengah Pada Materi Momentum Dan Impuls." *Jurnal Pembelajaran Fisika* 8, no. 3 (2019): 181–86.

Manik, Mursida. "Pengembangan E-Modul Fisika Berbasis Literasi Sains Pada Materi Elastisitas Dan Hukum Hooke Tingkat SMA/MA." UIN Ar-Raniry Banda Aceh, 2024.

Mariane, I. "Kearifan Lokal Masyarakat Hutan Adat." *Jakarta: Rajawali Pres*,

2019.

Nana, S Syaodih. "Pengendalian Mutu Pendidikan Sekolah Menengah (Konsep, Prinsif, Dan Instrumen)." *Bandung: Aditama*, 2021.

Nasution, Anita. "Pengembangan Modul Matematika Berbasis Masalah Untuk Meningkatkan Kemampuan Pemecahan Masalah Matematika Siswa," 2019.

Nasution, Berbagai Pendekatan Dalam Proses Belajar, and Berbagai Pendekatan Dalam Proses Belajar. "Mengajar, Jakarta: PT." *Bumi Aksara*, 2019.

Natalia, Natalia, Sirojudin Wahid, and Arif Muchyidin. "Pengembangan Media Pembelajaran Matematika Berbasis Web Menggunakan Aplikasi Educandy Untuk Meningkatkan Motivasi Belajar Siswa." *ANARGYA: Jurnal Ilmiah Pendidikan Matematika* 7, no. 1 (2024): 38–48.

Nesri, Fabiana Dini Prawingga, and Yosep Dwi Kristanto. "Pengembangan Modul Ajar Berbantuan Teknologi Untuk Mengembangkan Kecakapan Abad 21 Siswa." *AKSIOMA: Jurnal Program Studi Pendidikan Matematika* 9, no. 3 (2020): 480–92.

Oktaviana, Dewinta, Sri Hartini, and Misbah Misbah. "Pengembangan Modul Fisika Berintegrasi Kearifan Lokal Membuat Minyak Lala Untuk Melatih Karakter Sanggam." *Berkala Ilmiah Pendidikan Fisika* 5, no. 3 (2019): 272–85.

Pasaribu, Marungkil. "Pengembangan Modul Pembelajaran Berbantuan Simulasi PhET Pada Materi Elastisitas Dan Hukum Hooke." *JPFT (Jurnal Pendidikan Fisika Tadulako Online)* 12, no. 1 (2024): 44–50.

Prastowo, Andi. "Panduan Kreatif Membuat Bahan Ajar Inovatif: Menciptakan Metode Pembelajaran Yang Menarik Dan Menyenangkan [A Creative Guide to Create Innovative Teaching Materials: Creating Interesting and Fun Learning Methods]." Yogjakarta: Diva Press, 2022.

Purwasi, Lucy Asri, and Nur Fitriyana. "Pengembangan Lembar Kerja Siswa Berbasis Discovery Learning." *Jurnal Pendidikan Matematika: Judika Education* 3, no. 1 (2020): 17–25.

Puslitjaknov, Tim. "Metode Penelitian Pengembangan." Jakarta: Depdiknas, 2020.

Riduwan, M B A. "Skala Pengukuran Variabel-Variabel Penelitian." *Alf. Bandung*, 2019.

Rusyan, A. "Upaya Pembaharuan Dalam Pendidikan Dan Pengajaran." *Cet. III. PT. Remaja Rosdakarya. Bandung*, 2021.

Sae, Foni S, Vivi Elvi Rosanti Husin, and Ruth N K Mellu. "Pengembangan

Bahan Ajar Fisika Berbasis Kearifan Lokal Anyaman Nyiru Untuk Meningkatkan Pemahaman Konsep Siswa." *Variabel* 4, no. 1 (2021): 27–33.

Santyasa, I Wayan. "Metode Penelitian Pengembangan Dan Teori Pengembangan Modul." *Makalah Disajikan Dalam Pelatihan Bagi Para Guru TK, SD, SMP, SMA, Dan SMK Di Kecamatan Nusa Penida Kabupaten Klungkung*, 2020, 12–14.

Sari, Fitri Ana, Nyoto Suseno, and Riswanto Riswanto. "Pengembangan Modul Fisika Online Berbasis Web Pada Materi Usaha Dan Energi." *JIPFRI (Jurnal Inovasi Pendidikan Fisika Dan Riset Ilmiah)* 3, no. 2 (2019): 129–35.

Sastyaningrum, Rizqi, Ummatun Marhumah Ayu Qur'ani, and Mihda Karam Khan. "ANALISIS KITAB TAFSIR MAFATIHUL GAYB; KARYA FAKHRUDDIN AR-RAZI." *Jurnal Analisis Kitab Tafsir Mafatihul Gayb*, 2023.

Sriyono, Dkk. "Teknik Belajar Mengajar Dalam CBSA." *Jakarta, PT: Rineka Cipta*, 2019.

Sugiyono, Dr. "Memahami Penelitian Kualitatif," 2020.

Susanto, Edi, and Heri Retnawati. "Perangkat Pembelajaran Matematika Bercirikan PBL Untuk Mengembangkan HOTS Siswa SMA." *Jurnal Riset Pendidikan Matematika* 3, no. 2 (2016): 189–97.

Syofian, Suzuki, Timor Setiyaningsih, and Nur Syamsiah. "Otomatisasi Metode Penelitian Skala Likert Berbasis Web." *Prosiding Semnastek*, 2020.

Thiagarajan, Sivasailam. "Instructional Development for Training Teachers of Exceptional Children: A Sourcebook.," 2020.

Tinja, Yasintus, Siti Malikah Towaf, and Hariyono Hariyono. "Pengembangan Bahan Ajar Tematik Berbasis Kearifan Lokal Sebagai Upaya Melestarikan Nilai Budaya Pada Siswa Sekolah Dasar." State University of Malang, 2021.

Widodo, Chomsin S, and S T P Jasmadi. "Panduan Menyusun Bahan Ajar Berbasis Kompetensi." *Jakarta: Elex Media Komputindo*, 2020.

LAMPIRAN

UNIVERSITAS ISLAM NEGERI
ALAUDDIN
MAKASSAR

LAMPIRAN A

INSTRUMEN PENELITIAN

A.1 VALIDASI MODUL PEMBELAJARAN

A.2 LEMBAR RESPON PESERTA DIDIK

A.3 LEMBAR KARTU SOAL

UNIVERSITAS ISLAM NEGERI
ALAUDDIN
MAKASSAR

A.1

LEMBAR VALIDASI

MODUL PEMBELAJARAN BERBASIS KEARIFAN LOKAL "TOPE LE'LENG"

NAMA : AULIA PUTRI ANDRIANI

NIM : 20600120075

SEMESTER 9

Petunjuk Pengisian :

1. Melalui lembar penilaian ini bapak/ibu dimintai pendapatnya tentang handout yang dibuat untuk mengumpulkan data penelitian.
2. Mohon berikan pendapat Bapak/Ibu dengan memberikan tanda (√) pada salah satu kolom angka 1, 2, 3, atau 4. Angka 1 sampai 4 pada skala jawaban mempunyai arti sebagai berikut.

Skor	Kategori
1	Tidak Relevan
2	Kurang Relevan
3	Relevan
4	Sangat Relevan

No	Aspek yang Dinilai	Skor Validator				Saran
		1	2	3	4	
A.	**Validitas Isi**					
	1. Uraian modul sesuai dengan judul setiap topik/BAB					

UNIVERSITAS ISLAM NEGERI ALAUDDIN MAKASSAR

	2. Tedapat petunjuk belajar pada modul					
	3. Topik yang disajikan dalam modul sudah sesuai dengan tuntutan KI, KD dan Indikator yang dirumuskan pada RPP					
	4. Modul berisikan informasi pendukung yang sesuai dengan deskripsi materi pembelajaran					
	5. Uraian materi yang diberikan relevan dan menarik perhatian peserta didik					
	6. Sumber bacaan yang dimuat modul sudah jelas					
B.	**Validitas Konstruksi (Komponen Penyajian)**					
	7. Penyajian modul dipahami					
	8. Struktur dan penyusunan modul berurutan dan sistematis					

UNIVERSITAS ISLAM NEGERI ALAUDDIN MAKASSAR

	9. Pada modul di setiap halamannya disajikan gambar yang menarik					
	10. Modul mempunyai tata letak dan lay out teratur					
	11. Modul mempunyai desain tampilan yang sederhana dan menarik					
	12. Materi pada mengandung informasi yang lengkap					
	13. Referensi modul sangat jelas					
	14. Sumber materi berasal dari buku darn sumber primer					
	15. Modul berisikan informasi pendukung yang sesuai					
C.	**Validasi Konstruksi (Komponen Kografikan)**					
	16. Desain cover modul sudah menarik					
	17. Jenis ukuran huruf yang digunakan					

UNIVERSITAS ISLAM NEGERI ALAUDDIN MAKASSAR

	pada modul sudah bisa dibaca dengan jelas					
	18. Tata letak gambar pada mdul sudah menarik					
	19. Tata letak teks sudah menarik					
	20. Warna yang digunakan pada modul sudah menarik					
D.	**Validasi Kebahasaan**					
	21. Bahasa yang digunakan mudah dimengerti pleh peserta didik					
	22. Bahasa yang digunakan memotivasi peserta didik untuk belajar					
	23. Bahasa yang digunakan komunikatif					
	24. Infomasi yang disampaikan jelas					
	25. Konsisten dalam menggunakan istilah yang menggambarkan konsep.					

UNIVERSITAS ISLAM NEGERI ALAUDDIN MAKASSAR

KEPUTUSAN

Petunjuk : silahkan Bapak/ Ibu berikan tanda (√) pada kolom A, B, atau C dibawah ini. Huruf A,B dan C mempunyai arti sebagai berikut :

A = dapat digunakan tanpa revisi

B = dapat digunakan dengan sedikit revisi

C = tidak dapat digunakan

Gowa, 2024

Validator I

Drs. Muhammad Yusuf Hidayat, M.Pd

NIP : 196312311994031029

UNIVERSITAS ISLAM NEGERI
ALAUDDIN
MAKASSAR

A.2

LEMBAR VALIDASI

MODUL PEMBELAJARAN BERBASIS KEARIFAN LOKAL "TOPE LE'LENG"

NAMA : AULIA PUTRI ANDRIANI

NIM : 20600120075

SEMESTER 9

Petunjuk Pengisian :

3. Melalui lembar penilaian ini bapak/ibu dimintai pendapatnya tentang handout yang dibuat untuk mengumpulkan data penelitian.
4. Mohon berikan pendapat Bapak/Ibu dengan memberikan tanda (√) pada salah satu kolom angka 1, 2, 3, atau 4. Angka 1 sampai 4 pada skala jawaban mempunyai arti sebagai berikut.

Skor	Kategori
1	Tidak Relevan
2	Kurang Relevan
3	Relevan
4	Sangat Relevan

No	Aspek yang Dinilai	Skor Validator				Saran
		1	2	3	4	
A.	**Validitas Isi**					
	1. Uraian modul sesuai dengan judul setiap topik/BAB					
	2. Tedapat petunjuk belajar pada modul					

	3. Topik yang disajikan dalam modul sudah sesuai dengan tuntutan KI, KD dan Indikator yang dirumuskan pada RPP					
	4. Modul berisikan informasi pendukung yang sesuai dengan deskripsi materi pembelajaran					
	5. Uraian materi yang diberikan relevan dan menarik perhatian peserta didik					
	6. Sumber bacaan yang dimuat modul sudah jelas					
B.	**Validitas Konstruksi (Komponen Penyajian)**					
	7. Penyajian modul dipahami					
	8. Struktur dan penyusunan modul berurutan dan sistematis					
	9. Pada modul di setiap halamannya disajikan gambar yang menarik					
	10. Modul mempunyai					

UNIVERSITAS ISLAM NEGERI
ALAUDDIN
MAKASSAR

	tata letak dan lay out teratur					
	11. Modul mempunyai desain tampilan yang sederhana dan menarik					
	12. Materi pada mengandung informasi yang lengkap					
	13. Referensi modul sangat jelas					
	14. Sumber materi berasal dari buku darn sumber primer					
	15. Modul berisikan informasi pendukung yang sesuai					
C.	**Validasi Konstruksi (Komponen Kografikan)**					
	16. Desain cover modul sudah menarik					
	17. Jenis ukuran huruf yang digunakan pada modul sudah bisa dibaca dengan jelas					
	18. Tata letak gambar pada mdul sudah menarik					

UNIVERSITAS ISLAM NEGERI ALAUDDIN MAKASSAR

	19. Tata letak teks sudah menarik					
	20. Warna yang digunakan pada modul sudah menarik					
D.	**Validasi Kebahasaan**					
	21. Bahasa yang digunakan mudah dimengerti oleh peserta didik					
	22. Bahasa yang digunakan memotivasi peserta didik untuk belajar					
	23. Bahasa yang digunakan komunikatif					
	24. Infomasi yang disampaikan jelas					
	25. Konsisten dalam menggunakan istilah yang menggambarkan konsep.					

KEPUTUSAN

Petunjuk : silahkan Bapak/ Ibu berikan tanda (√) pada kolom A, B, atau C dibawah ini. Huruf A,B dan C mempunyai arti sebagai berikut :

A = dapat digunakan tanpa revisi

B = dapat digunakan dengan sedikit revisi

C = tidak dapat digunakan

UNIVERSITAS ISLAM NEGERI ALAUDDIN MAKASSAR

KESIMPULAN

A	B	C

Gowa, 2024

Validator II

Dr. H. Muhammad Qaddafi, M.Si

NIP : 197608022005011004

UNIVERSITAS ISLAM NEGERI
ALAUDDIN
MAKASSAR

A.3

LEMBAR ANGKET RESPON PESERTA DIDIK TERHADAP BAHAN AJAR MODUL PEMBELAJARAN BERBASIS KEARIFAN LOKAL "TOPE LE'LENG" SUKU KAJANG

Instrumen Uji Kepraktisan Modul Bagi Pendidik

Petunjuk

Berikut ini dikemukan sejumlah pernyataan sehubungan dengan uji kepraktisan Hand Out. Untuk itu kepada Bapak dan Ibu sebagai Praktisi dapat memberikan cek (√) pada kolom yang sesuai dengan yang dirasakan untuk beberapa pilihan yaitu :

1	Sangat tidak Setuju
2	Tidak Setuju
3	Setuju
4	Sangat Setuju

ANGKET UJI KEPRAKTISAN

No	Pernyataan	1	2	3	4
A.	**Kemudahan Penggunaan**				
1.	Penggunaan modul dalam pembelajaran dapat menghemat waktu dan efisien digunakan dalam pembelajaran				
2.	Modul membantu pendidik untuk mengajarkan materi pembelajaran				
3.	Modul dapat membantu pendidik dalam mendorong keberanian peserta didik dalam berprestasi				
4.	Uraian materi yang ada pada modul jelas dan sederhana				
5.	Modul dapat menambah wawasan pembaca				

No	PERNYATAAN	1	2	3	4
	(pendidik dan peserta didik)				
6.	Modul praktis dan mudah diakses menggunakan internet				
7.	Materi pembahasan tentang kearifan lokal mudah dipahami				
B.	**Kemenarikan Sajian**				
8.	Desain tampilan penyajian modul menarik untuk dilihat				
9.	Isi materi dalam modul dilengkapi dengan ilustrasi, gambar, foto yang sesuai materi				
10.	Jenis font pada modul terbaca dengan jelas				
11.	Kombinasi warna yang digunakan dalam modul sudah menarik				
C.	**Manfaat**				
12.	Modul membantu peserta didik untuk belajar mandiri				
13.	Modul mampu menjelaskan materi pembelajaran dengan baik dan mudah dipahami oleh peserta didik				
14.	Modul membantu untuk materi pembelajaran peserta didik				
15.	Melalui modul, peserta didik dapat belajar dengan mandiri				
16.	Modul membantu peserta didik mengaitkan materi elastisitas dengan budaya kearifan lokal "Tope Le'leng"				

Komentar dan Saran

Bulukumba, …… 2024

Peserta Didik

A.4

KARTU SOAL

PEMERINTAH PROVINSI SULAWESI SELATAN

DINAS PENDIDIKAN

UPT SMA NEGERI 13 BULUKUMBA

INSRTUMEN PENGUKURAN KEEFEKTIFAN

MODUL ELASTISITAS TOPE LE'LENG BERBASIS KEARIFAN LOKAL

Sekolah : UPT SMA NEGERI 13 BULUKUMBA
Mata Pelajaran : Fisika
Kelas/Semester : XI.MB 1
Materi Pokok : Elastisitas
Sub Materi : Elastisitas Bahan

Petunjuk :

1. Berdoalah sebelum mengerjakan soal
2. Isi identitas anda pada lembar jawaban yang telah disediakan
3. Jumlah soal sebanyak 10 butir pilihan ganda
4. Periksa dan bacalah setiap butir soal dengan seksama sebelum anda menjawabnya
5. Pilihlah jawaban paling benar dari 4 opsi jawaban yangsediakan
6. Tiap jawaban benar memperoleh skor 5
7. Kerjakan soal ini selama 10 menit

Soal :

Untuk menguji pemahaman anda silahkan dituliskan jawaban dari pertanyaan-pertanyaan dibawah ini :

1. Perhatikan Gambar disamping!

   Didaerah bulukumba tepatnya di kecamatan bulukumpa yaitu kajang terdapat kain khas yang dinamakan " Tope Le'leng". Pada gambar disamping nampak seorang ibu pengrajin kain tenun yang mana beliau

menenun kain khas kajang dengan menggunakan benang yang berwarna pekat , pada proses menenun sebuah benang yang bersifat elastis memiliki luas penampang 30 m^2. Jika benang ditarik dengan gaya 300 Newton. Maka tegangan yang di alami benang tersebut adalah .....

A. 3 N/m^2
B. 80 N/m^2
C. 5 N/m^2
D. 20 N/m^2
E. 10 N/m^2

2. Pada suatu hari ibu fatma melakukan proses pembuatan Tope Le'leng dengan cara menenun, jika benang yang berdiameter 2 mm dan mempunyai panjang awal 2 meter setelah itu, ibu fatma menarik benang tersebut dengan gaya 100 Newton sehingga panjang tali yang tarik ibu fatma berubah menjadi 2, 02 meter. Maka modulus elastisitas Young tersebut adalah .....

A. $1{,}5 \times 10^9$ N/m^2
B. $2{,}3 \times 10^9$ N/m^2
C. $3{,}18 \times 10^9$ N/m^2
D. $2{,}8 \times 10^9$ N/m^2
E. $2{,}7 \times 10^9$ N/m^2

3. Sebuah kain tenun berwarna hitam pekat yang dibuat oleh ibu endang dengan menggunakan benang yang memiliki sifat elastisitas tertentu. Jika benang yang di gunakan dalam pembuatan kain hitam tersebut ditarik dengan gaya 10 N, luas penampangnya 4 m^2, panjang awal benang adalah 100 cm, kemudian mengalami perubahan panjang sebesar 2 cm. Maka modulus elastisitas young tersebut adalah .....

A. 125 N/m^2
B. 150 N/m^2
C. 100 N/m^2
D. 90 N/m^2
E. 80 N/m^2

4. Pada pembuatan kain tenun yaitu "Tope Le'leng" benang yang digunakan bersifat elastis, dikatakan bersifat elastis karena ukurannya dapat berubah. Misalnya pada proses menenun benang yang awalnya memiliki panjang 300 cm dengan gaya 30 N, kemudian mengalami perubahan panjang sebesar 3 cm dan luas penampang 6 m^2. Besar nilai regangan yang di alami oleh benang tersebut adalah ....

A. 0,02 mm
B. 0,01 mm
C. 0,03 mm
D. 0,04 mm
E. 0,05 mm

UNIVERSITAS ISLAM NEGERI ALAUDDIN MAKASSAR

5. Pada pembuatan kain tenun khas bulukumba yaitu " Tope Le'leng" yang menggunakan benang berwarna gelap dimana warna tersebut memiliki makna yaitu sebagai simbol untuk masyarakat kajang selalu mengingat dunia dan kematian. Misalnya pada proses pembuatan kain tenun yang berdiameter 4 mm dan panjang awal sebesar 4 meter kemudian ditarik dengan gaya sebesar 200 newton sehingga panjang benang berubah menjadi 4, 04 meter. Maka nilai modulus elastisitas young pada benang tersebut adalah .....
   A. 1, 57 x 10^5 N/m^2
   B. 1, 56 x 10^6 N/m^2
   C. 1,59 x 10^7 N/m^2
   D. 1,50 x 10^8 N/m^2
   E. 1,60 x 10^7 N/m^2
6. Sebuah benang memiliki panjang 20 cm , apabila ditarik dengan gaya sebesar 10 newton yang awalnya mempunyai panjang 2 cm kemudian mengalami pertambahan panjang 6 cm. Maka besar nilai regangan yang diberikan adalah .....
   A. 6 mm
   B. 5 mm
   C. 2 mm
   D. 4 mm
   E. 3 mm
7. Benang yang memiliki panjang 50 cm, apabila ditarik dengan menggunakan gaya 10 newton maka akan mengalami pertambahan panjang sebesar 2 cm, jika mengalami pertambahan panjang menjadi 4 ΔL dan luas penampang 3 m^2. Maka besar nilai tegangan yang diberikan adalah ..
   A. 15, 34 N/m^2
   B. 14, 31 N/m^2
   C. 13,32 N/m^2
   D. 16, 45 N/m^2
   E. 17, 13 N/m^2
   F.
8. Apabila benang yang memiliki luas penampang 30 m^2. Jika benang tersebut ditarik dengan gaya sebesar 600 newton. Maka besar nilai tegangan yang dialami pada benang tersebut adalah ....
   A. 5 N/m^2
   B. 20 N/m^2
   C. 15 N/m^2
   D. 17 N/m^2
   E. 18 N/m^2
9. Apabila sebuah benang memiliki panjang awal sebesar 200 cm, luas penampang 2 m^2 dan gaya sebesar 20 newton dengan perubahan panjang

UNIVERSITAS ISLAM NEGERI ALAUDDIN MAKASSAR

sebesar 6 cm . Maka modulus elastisitas young pada benang tersebut adalah ....

A. 333,33 N/m²
B. 30,33 N/m²
C. 313,33 N/m²
D. 322,33 N/m²
E. 311,3 N/m²

10. Jika sebuah benang memiliki panjang 400 cm yang dimana luas penampang benangnya adalah 15 m² , kemudian ditarik dengan gaya sebesar 60 newton. Maka besar nilai tegangan pada benang tersebut adalah .....

A. 2 N/m²
B. 3 N/m²
C. 5 N/m²
D. 6 N/M²
E. 4 N/m²

UNIVERSITAS ISLAM NEGERI
ALAUDDIN
MAKASSAR

LAMPIRAN B

DATA PENELITIAN

B.1 DATA VALIDASI

B.2 DATA RESPON PESERTA DIDIK

B.3 DATA RESPON GURU

UNIVERSITAS ISLAM NEGERI
ALAUDDIN
MAKASSAR

B.1 DATA VALIDASI

No	Butir Penyataan	Skor Validasi	
Aspek Penyajian Produk		**1**	**2**
A. Validasi Isi			
1	Uraian modul sesuai dengan judul setiap topik/BAB	4	4
2	Terdapat petunjuk belajar pada modul	3	4
3	Topik yang disajikan dalam modul sudah sesuai dengan tuntutan KI, KD dan Indikator yang dirumuskan pada RPP	4	4
4	Modul berisikan informasi pendukung yang sesuai dengan deskripsi materi pembelajaran	4	4
5	Uraian materi yang diberikan relevan dan menarik perhatian peserta didik	4	3
6	Sumber bacaan yang dimuat modul sudah jelas	4	3
B. Validitas Konstruksi (Komponen Penyajian)			
7	Penyajian modul dipahami	3	3
8	Struktur dan penyusunan modul berurutan dan sistematis	4	3
9	Pada modul disetiap halamannya disajikan gambar yang menarik	3	4
10	Modul mempunyai tataletak dan lay out teratur	4	4
11	Modul mempunyai desain tempilan yang sederhana dan menarik	4	3

12	Materi pada modul mengandung informasi yang lengkap	4	4
13	Referensi modul sangat jelas	3	3
14	Sumber materi berasal dari buku dan sumber primer	4	3
15	Modul berisikan informasi pendukung yang sesuai dengan deskripsi materi pembelajaran	4	3
C.Validasi Konstruksi (komponen Kegrafikan)			
16	Desain cover modul sudah menarik	4	4
17	jenis ukuran huruf yang digunakan pada modul sudah bisa dibaca dengan jelas	4	4
18	Tata letak gambar pada modul sudah menarik	4	4
19	Tata letak teks sudah menarik	4	3
20	Warna yang digunakan pada modul sudah menarik	4	4
D. Validasi Kebahasaan			
21	Bahasa yang digunakan mudah dimengerti oleh peserta didik	4	3
22	Bahasa yang digunakan memotivasi peserta didik untuk belajar	4	3
23	Bahasa yang digunakan komunikatif	3	3
24	Informasi yang disampaikan jelas	4	3
25	Konsisten dalam menggunakan istilah yang menggambarkan konsep	4	3

	Jumlah	95	86

UNIVERSITAS ISLAM NEGERI
ALAUDDIN
MAKASSAR

B.2 DATA RESPON PESERTA DIDIK

NO	NAMA	PERNYATAAN																JUMLAH SKOR	KATEGORI
		1	2	3	4	5	6	7	8	9	10	11	12	13	14	15	16		
1	A. Zainab Muslim	4	4	4	4	4	4	4	4	4	4	4	4	4	4	4	4	64	SP
2	Aidil Putera	4	4	4	4	4	4	4	4	4	4	4	4	4	4	3	4	63	SP
3	Aldahayu	4	4	4	4	4	4	4	4	4	4	4	3	4	4	3	4	62	SP
4	Alisa	4	4	4	4	4	4	4	4	4	4	4	4	4	4	4	4	64	SP
5	Andini	4	4	4	4	4	4	4	4	4	4	4	4	4	4	3	4	63	SP
6	Armansa	4	4	4	4	4	4	4	4	4	4	3	4	4	3	4	4	62	SP
7	Dewi	4	4	4	4	4	4	4	3	4	4	4	4	4	4	3	4	62	SP
8	Fika	4	4	4	4	4	4	4	4	4	4	4	4	4	4	3	4	63	SP
9	Fitri	4	4	4	4	4	3	4	4	4	3	4	4	3	4	4	4	61	P
10	Haerul Nisam	4	4	4	4	3	4	4	3	4	4	4	3	4	3	4	3	59	P
11	Israwani	3	3	3	3	3	4	3	3	3	3	3	3	3	3	3	3	49	SKP
12	Mirwani Nur Khazanah	4	4	4	4	4	4	4	4	4	4	4	4	4	3	4	4	63	SP
13	Muh. Hidayaturrahman	4	4	4	4	4	4	4	4	4	4	4	4	4	4	4	4	64	SP
14	Muhammad Tisong	4	4	4	4	4	4	4	4	4	4	4	4	3	4	4	4	63	SP
15	Natasya Futri	4	4	4	4	4	4	4	3	4	4	3	4	4	3	4	4	61	P
16	Nur Anisa	4	4	4	4	3	4	4	4	3	4	3	4	3	4	3	4	59	P
17	Nur Anisma	4	4	4	4	4	4	4	4	3	4	4	4	4	3	4	4	62	SP
18	Nurhikmah	4	4	4	4	4	4	4	4	3	4	4	4	4	4	4	4	63	SP
19	Nurianti	4	4	4	4	3	4	4	4	4	3	4	4	4	3	4	4	61	P
20	Putri Anugrah	4	4	4	4	4	4	4	4	3	4	4	4	3	4	4	4	62	SP
21	Rafli	4	4	4	4	3	4	4	4	3	4	4	3	4	4	4	3	60	P
22	Rasa	4	4	4	4	4	4	4	4	4	4	4	4	4	4	4	4	64	SP
23	Suci Afrianita	4	4	4	4	4	4	4	4	4	4	4	4	4	3	4	4	63	SP
24	Syahril Ardiansyah	4	4	4	4	4	3	4	4	4	4	3	4	4	3	4	4	61	P
25	Tasliah	4	4	4	4	4	4	4	4	4	4	4	4	4	4	4	4	64	SP
26	Tiara Lestari	4	4	4	4	4	4	4	3	4	4	4	3	4	3	4	3	60	P
27	Zahra Kirana Surya	4	4	4	4	4	4	4	4	4	4	4	4	4	4	4	4	64	SP

B.3 DATA RESPON GURU

No	Butir Penyataan	Skor
Aspek Penyajian Produk		1
A. Kemudahan Penggunaan		
1	Penggunaan modul dalam pembelajaran dapat menghemat waktu dan efisien digunakan dalam pembelajaran	4
2	Modul membantu pendidik untuk mengajarkan materi pembelajaran	4
3	Modul dapat membantu pendidik dalam mendorong keberanian peserta didik dalam berprestasi	4
4	Uraian materi yang ada pada modul jelas dan sederhana	4
5	Modul dapat menambah wawasan pembaca (pendidik dan peserta didik)	4
6	Modul praktis dan mudah diakses melalui internet	4
7	Materi pembahasan tentang kearifan lokal mudah dipahami	4
B. Kemenarikan Sajian		
8	Desain tampilan penyajian modul menarik untuk dilihat	4
9	Isi materi dalam modul dilengkapi dengan ilustrasi, gambar, foto yang sesuai materi	4
10	Jenis font pada modul terbaca dengan jelas	4
11	Kombinasi warna yang digunakan dalam modul sudah menarik	4
12	Modul membantu peserta didik untuk belajar mandiri	4
13	Modul mampu menjelaskan materi pembelajaran dengan baik dan mudah dipahami oleh peserta didik	4
14	Modul membantu untuk materi pembelajaran peserta didik	4
15	Melalui modul, peserta didik dapat belajar dengan mandiri	4

UNIVERSITAS ISLAM NEGERI ALAUDDIN MAKASSAR

16	Modul membantu peserta didik mengaitkan materi elastisitas dengan budaya kearifan lokal “Tope Le’leng”	4
	Jumlah	64

UNIVERSITAS ISLAM NEGERI
ALAUDDIN
MAKASSAR

LAMPIRAN C

INSTRUMEN PENELITIAN

C.1 ANALISIS DATA KEVALIDAN MODUL PEMBELAJARAN

C.2 ANALISIS DATA ANGKET RESPON GURU

C.3 DAFTAR NILAI HASIL BELAJAR

UNIVERSITAS ISLAM NEGERI
ALAUDDIN
MAKASSAR

C.1 ANALISIS DATA KEVALIDAN MODUL PEMBELAJARAN

No	Butir Penyataan	V1	V2	R1	R2	n(c-1)	S	V	Kategori
Aspek Penyajian Produk									
A. Valiasi Isi									
1	Uraian modul sesuai dengan judul setiap topik/BAB	4	4	3	3	6	6	1,00	SV
2	Terdapat petunjuk belajar pada modul	3	4	2	3	6	5	0,83	SV
3	Topik yang disajikan dalam modul sudah sesuai dengan tuntutan KI, KD dan Indikator yang dirumuskan pada RPP	4	4	3	3	6	6	1,00	SV
4	Modul berisikan informasi pendukung yang sesuai dengan deskripsi materi pembelajaran	4	4	3	3	6	6	1,00	SV
5	Uraian materi yang diberikan relevan dan menarik perhatian peserta didik	4	3	3	2	6	5	0,83	SV
6	Sumber bacaan yang dimuat modul sudah jelas	4	3	3	2	6	5	0,83	SV
B. Validitas Konstruksi (Komponen Penyajian)								**0,92**	
7	Penyajian modul dipahami	3	3	2	2	6	4	0,67	V
8	Struktur dan penyusunan modul berurutan dan sistematis	4	3	3	2	6	5	0,83	SV
9	Pada modul disetiap	3	4	2	3	6	5	0,83	SV

	halamannya disajikan gambar yang menarik								
10	Modul mempunyai tata letak dan lay out teratur	4	4	3	3	6	6	1,00	SV
11	Modul mempunyai desain tempilan yang sederhana dan menarik	4	3	3	2	6	5	0,83	SV
12	Materi pada modul mengandung informasi yang lengkap	4	4	3	3	6	6	1,00	SV
13	Referensi modul sangat jelas	3	3	2	2	6	4	0,67	V
14	Sumber materi berasal dari buku dan sumber primer	4	3	3	2	6	5	0,83	SV
15	Modul berisikan informasi pendukung yang sesuai dengan deskripsi materi pembelajaran	4	3	3	2	6	5	0,83	SV
C.Validasi Konstruksi (komponen Kografikan)								**0,83**	
16	Desain cover modul sudah menarik	4	4	3	3	6	6	1,00	SV
17	jenis ukuran huruf yang digunakan pada modul sudah bisa dibaca dengan jelas	4	4	3	3	6	6	1,00	SV
18	Tata letak gambar pada modul sudah menarik	4	4	3	3	6	6	1,00	SV
19	Tata letak teks sudah menarik	4	3	3	2	6	5	0,83	SV

UNIVERSITAS ISLAM NEGERI ALAUDDIN MAKASSAR

20	Warna yang digunakan pada modul sudah menarik	4	4	3	3	6	6	1,00	SV
D. Validasi Kebahasaan								**0,97**	
21	Bahasa yang digunakan mudah dimengerti oleh peserta didik	4	3	3	2	6	5	0,83	SV
22	Bahasa yang digunakan memotivasi peserta didik untuk belajar	4	3	3	2	6	5	0,83	SV
23	Bahasa yang digunakan komunikatif	3	3	2	2	6	4	0,67	V
24	Informasi yang disampaikan jelas	4	3	3	2	6	5	0,83	SV
25	Konsisten dalam menggunakan istilah yang menggambarkan konsep	4	3	3	2	6	5	0,83	SV
								0,80	
RATA – RATA								0,88	SV

Validasi indeks Aiken V dirumuskan sebagai berikut :

$$V = \frac{\Sigma s}{c\,(n-1)}$$

Keterangan :

V = Indeks kesepakatan rater (Validator) mengenai validasi butir

S = Skor yang ditetapkan setiap rater (validator) dikurangi skor terendah yang dipakai.

n = Banyaknya rater (Validator)

c = Banyaknya kategori yang dapat dipilih rater (validator)

UNIVERSITAS ISLAM NEGERI ALAUDDIN MAKASSAR

Tabel 1. Kriteria Indeks Aiken

No	Rentang Indeks	Kategori
1	V < 0,4	Kurang Valid
2	0,4 < V ≤ 0,8	Valid
3	0,8 < V ≤ 1	Sangat Valid

UNIVERSITAS ISLAM NEGERI
ALAUDDIN
MAKASSAR

C.2 ANALISIS DATA ANGKET RESPON PESERTA DIDIK

Aspek yang Dinilai	Skala Penilaian	Total Skor	Rerata Skor	Ket	%
Penggunaan modul dalam pembelajaran dapat menghemat waktu dan efisien digunakan dalam pembelajaran	4	64	4	Sangat Praktis	100
Modul dapat membantu pendidik untuk mengerjakan materi pembelajaran	4				
Modul dapat membantu pendidikan dalam mendorong keberanian peserta didik dalam berprestasi	4				
Uraian materi yang ada pada modul jelas dan sederhana	4				
Modul dapat menambah wawasan pembaca (pendidikan dan peserta didik)	4				
Modul praktis dan mudah dibawa karena dapat disimpan	4				
Materi pembahasan	4				

UNIVERSITAS ISLAM NEGERI ALAUDDIN MAKASSAR

tentang kearifan lokal mudah dipahami					
Desain tampilan penyajian modul menarik untuk diliat	4				
Isi materi dalam modul dilengkapi dengan ilustrasi, gambar, foto yang sesuai dengan materi	4				
Jenis font pada modul terbaca dengan jelas	4				
Kombinasi warna yang digunakan dalam modul sudah menarik	4				
Modul membantu peserta didik untuk belajar mandiri	4				
Modul membantu untuk materi pembelajaran peserta didik	4				
Melalui modul, peserta didik dapat belajar mandiri	4				
Modul membantu peserta didik	4				
mangaitkan materi elastisitas	4				

UNIVERSITAS ISLAM NEGERI ALAUDDIN MAKASSAR

Keterangan :

X i (Rerata Ideal) = ½ (skor maksimal ideal + sor minimum ideal)

Sbi (simpangan baku ideal) = 1/6 (skor maksimum ideal – skor minimum ideal)

X = Skor empiris

Analisis :

Skor maksimal ideal = 64

Skor minimum ideal = 49

Rerata ideal (Xi) = 56

Simpangan baku ideal (Sbi) = 2,5

Tabel 2: Hasil rekapitulasi data observasi

INTERVAL	FREKUENSI	PERSENTASE (%)	KLASIFIKASI
X < 52	0	0	Sangat Kurang Praktis
52 < X ≤ 55	0	0	Kurang Praktis
55 < X ≤ 58	0	0	Cukup Praktis
58 < X ≤ 61	0	0	Praktis
> 61	27	100	Sangat Praktis

UNIVERSITAS ISLAM NEGERI
ALAUDDIN
MAKASSAR

C.3 : ANALISIS DATA ANGKET RESPON PESERTA DIDIK

NO	NAMA	PERNYATAAN																JUMLAH SKOR	KATEGORI
		1	2	3	4	5	6	7	8	9	10	11	12	13	14	15	16		
1	A. Zainab Muslim	4	4	4	4	4	4	4	4	4	4	4	4	4	4	4	4	64	SP
2	Aidil Putera	4	4	4	4	4	4	4	4	4	4	4	4	4	4	3	4	63	SP
3	Aldahayu	4	4	4	4	4	4	4	4	4	4	4	3	4	4	3	4	62	SP
4	Alisa	4	4	4	4	4	4	4	4	4	4	4	4	4	4	4	4	64	SP
5	Andini	4	4	4	4	4	4	4	4	4	4	4	4	4	4	3	4	63	SP
6	Armansa	4	4	4	4	4	4	4	4	4	4	3	4	4	3	4	4	62	SP
7	Dewi	4	4	4	4	4	4	4	3	4	4	4	4	4	4	3	4	62	SP
8	Fika	4	4	4	4	4	4	4	4	4	4	4	4	4	4	3	4	63	SP
9	Fitri	4	4	4	4	4	3	4	4	4	3	4	4	3	4	4	4	61	P
10	Haerul Nisam	4	4	4	4	3	4	4	3	4	4	4	3	4	3	4	3	59	P
11	Israwani	3	3	3	3	3	4	3	3	3	3	3	3	3	3	3	3	49	SKP
12	Mirwani Nur Khazanah	4	4	4	4	4	4	4	4	4	4	4	4	4	3	4	4	63	SP
13	Muh. Hidayaturrahman	4	4	4	4	4	4	4	4	4	4	4	4	4	4	4	4	64	SP
14	Muhammad Tisong	4	4	4	4	4	4	4	4	4	4	4	4	3	4	4	4	63	SP
15	Natasya Futri	4	4	4	4	4	4	4	3	4	4	3	4	4	3	4	4	61	P
16	Nur Anisa	4	4	4	4	3	4	4	4	3	4	3	4	3	4	3	4	59	P
17	Nur Anisma	4	4	4	4	4	4	4	4	3	4	4	4	4	3	4	4	62	SP
18	Nurhikmah	4	4	4	4	4	4	4	4	3	4	4	4	4	4	4	4	63	SP
19	Nurianti	4	4	4	4	3	4	4	4	4	3	4	4	4	3	4	4	61	P
20	Putri Anugrah	4	4	4	4	4	4	4	4	3	4	4	4	3	4	4	4	62	SP
21	Rafli	4	4	4	4	3	4	4	4	3	4	4	3	4	4	4	3	60	P
22	Rasa	4	4	4	4	4	4	4	4	4	4	4	4	4	4	4	4	64	SP
23	Suci Afrianita	4	4	4	4	4	4	4	4	4	4	4	4	4	3	4	4	63	SP
24	Syahril Ardiansyah	4	4	4	4	4	3	4	4	4	4	3	4	4	3	4	4	61	P
25	Tasliah	4	4	4	4	4	4	4	4	4	4	4	4	4	4	4	4	64	SP
26	Tiara Lestari	4	4	4	4	4	4	4	3	4	4	4	3	4	3	4	3	60	P
27	Zahra Kirana Surya	4	4	4	4	4	4	4	4	4	4	4	4	4	4	4	4	64	SP

Keterangan :

X i (Rerata Ideal) = ½ (skor maksimal ideal + skor minimum ideal)

Sbi (simpangan baku ideal) = 1/6 (skor maksimum ideal – skor minimum ideal)

X = Skor empiris

Analisis :

Skor maksimal ideal = 64

Skor minimum ideal = 49

Rerata ideal (Xi) = 56

Simpangan baku ideal (Sbi) = 2,5

Tabel : Hasil rekapitulasi data observasi

INTERVAL	FREKUENSI	PERSENTASE (%)	KLASIFIKASI
X < 52	1	3	Sangat Kurang Praktis
52 < X ≤ 55	0	0	Kurang Praktis
55 < X ≤ 58	0	0	Cukup Praktis
58 < X ≤ 61	8	8	Praktis
> 61	18	18	Sangat Praktis

UNIVERSITAS ISLAM NEGERI
ALAUDDIN
MAKASSAR

ANALISIS DATA TES HASIL BELAJAR

NO.	NAMA	KELAS	JAWABAN		NILAI
			BENAR	SALAH	
1	A. Zainab Muslim	XI MB.1	9	1	90
2	Aidil Putera	XI MB.1	8	2	80
3	Aldahayu	XI MB.1	9	1	90
4	Alisa	XI MB.1	6	4	60
5	Andini	XI MB.1	9	1	90
6	Armansa	XI MB.1	9	1	90
7	Dewi	XI MB.1	8	2	80
8	Fika	XI MB.1	8	2	80
9	Fitri	XI MB.1	10	0	100
10	Haerul Nisam	XI MB.1	9	1	90
111	Israwani	XI MB.1	9	1	90
112	Mirwani Nur Khazanah	XI MB.1	8	2	80
13	Muh. Hidayaturrahman	XI MB.1	8	2	80
14	Muhammad Tisong	XI MB.1	9	1	90
15	Natasya Futri	XI MB.1	9	1	90
16	Nur Anisa	XI MB.1	8	2	80
17	Nur Anisma	XI MB.1	8	2	80
18	Nurhikmah	XI MB.1	8	2	80
19	Nurianti	XI MB.1	9	1	90
20	Putri Anugrah	XI MB.1	9	1	90
21	Rafli	XI MB.1	7	3	70
22	Rasa	XI MB.1	7	3	70
23	Suci Afrianita	XI MB.1	9	1	90
24	Syahril Ardiansyah	XI MB.1	8	2	80
25	Tasliah	XI MB.1	9	1	90
26	Tiara Lestari	XI MB.1	9	1	90
27	Zahra Kirana Surya	XI MB.1	8	2	80
RATA – RATA					84,07

Tabel 3: Distribusi frekuensi nilai tes hasil belajar

Parameter	Nilai
N	27
Nilai Minimum	60
Nilai Maksimal	100
Mean	84,07
Standar Deviasi	8,44
T hitung	2,27
T tabel	1,62

Tabel 4 : kategori ketuntasan belajar peserta didik menggunakan modul ajar fisika Berbasis Kearifan Lokal

No	**Interval**	**F**	**Persentasi (%)**	**Kategori**
1	X < 75	3	11	Tidak Tuntas
2	X > 75	24	89	Tuntas

UNIVERSITAS ISLAM NEGERI
ALAUDDIN
MAKASSAR

LAMPIRAN D

D.1 : SK PEMBIMBING

D.2 : SK PENGUJI

D.3 : SURAT KETERANGAN PERMOHONAN VALIDATOR

D.4 : SURAT KETERANGAN TELAH VALIDASI

D.5 : SURAT KETERANGAN PENGANTAR PENELITIAN

D.6 : SURAT KETERANGAN TELAH MENELITI

UNIVERSITAS ISLAM NEGERI
ALAUDDIN
MAKASSAR

D.1 : SK PEMBIMBING

KEPUTUSAN DEKAN FAKULTAS TARBIYAH DAN KEGURUAN
UIN ALAUDDIN MAKASSAR
NOMOR: 273 TAHUN 2023

TENTANG

PEMBIMBING PENELITIAN DAN PENYUSUNAN SKRIPSI MAHASISWA

DEKAN FAKULTAS TARBIYAH DAN KEGURUAN UIN ALAUDDIN MAKASSAR SETELAH:

Membaca : Surat Ketua Jurusan/Prodi Pendidikan Fisika Fakultas Tarbiyah dan Keguruan UIN Alauddin Makassar, Tanggal 24 tentang Permohonan Penetapan Pembimbing Skripsi mahasiswa a.n. **Aulia Putri Andriani**, NIM **20600120075** dengan judul "**Pengembangan Modul Berbasis Kearifan Lokal Lipa Le'Leng Di Suku Kajang Pada Materi Elastisitas di SMA Negeri 2 Bulukumba**"

Menimbang :
1. Bahwa untuk membantu penelitian dan penyusunan skripsi mahasiswa tersebut, dipandang perlu untuk menetapkan Pembimbing Penelitian dan Penyusunan Skripsi Mahasiswa tersebut di atas.
2. Bahwa mereka yang ditetapkan dalam keputusan ini dipandang cakap dan memenuhi syarat untuk melaksanakan tugas sebagai Pembimbing Penelitian dan Penyusunan Skripsi Mahasiswa tersebut.

Mengingat :
1. Undang-Undang RI Nomor 20 Tahun 2003 tentang Sistem Pendidikan Nasional;
2. Peraturan Pemerintah RI Nomor 4 Tahun 2014 tentang Penyelenggaraan Pendidikan Tinggi dan Pengelolaan Perguruan Tinggi;
3. Keputusan Presiden RI Nomor 57 Tahun 2005 tentang Perubahan IAIN Alauddin Makassar menjadi Universitas Islam Negeri (UIN) Alauddin Makassar;
4. Peraturan Menteri Agama RI Nomor 3 Tahun 2018 tentang Perubahan Kedua atas Peraturan Menteri Agama RI. Nomor 25 Tahun 2013 tentang Organisasi dan Tata Kerja UIN Alauddin Makassar;
5. Peraturan Menteri Agama Nomor 20 Tahun 2014 jo. Peraturan Menteri Agama Nomor 8 Tahun 2016 tentang Statuta UIN Alauddin Makassar;
6. Keputusan Menteri Pendidikan dan Kebudayaan RI Nomor: 032/U/1996 tentang Kriteria Akreditasi Program Studi pada Perguruan Tinggi untuk Program Sarjana;
7. Keputusan Rektor UIN Alauddin Makassar Nomor 226 D Tahun 2019 tentang Pedoman Edukasi UIN Alauddin Makassar;
8. Keputusan Rektor UIN Alauddin Makassar Nomor 489 Tahun 2022 tentang Kalender Akademik UIN Alauddin Makassar Tahun Akademik 2022/2023.
9. Daftar Isian Penggunaan Anggaran (DIPA) BLU Fakultas Tarbiyah dan Keguruan UIN Alauddin Makassar Tahun Anggaran 2023.

MEMUTUSKAN

Pertama : Mengangkat/menunjuk saudara:
1. **Santih Anggereni, S.Si., M.Pd.** (sebagai pembimbing pertama)
2. **Jusman, S.Pd., M.Pd.** (sebagai pembimbing kedua)

Kedua : Tugas pembimbing adalah memberikan bimbingan dalam segi bahasa, metodologi, isi, dan teknis penulisan sampai selesai dan mahasiswa tersebut lulus dalam ujian;

Ketiga : Segala biaya yangpp berkaitan dengan penerbitan keputusan ini dibebankan kepada anggaran DIPA BLU UIN Alauddin Makassar Tahun Anggaran 2023;

Keempat : Keputusan ini berlaku sejak tanggal ditetapkannya dan apabila terdapat kekeliruan di dalam penetapannya akan diadakan perubahan/perbaikan sebagaimana mestinya.

Keputusan ini disampaikan kepada tiap-tiap yang berangkutan untuk diketahui dan dilaksanakan dengan penuh tanggung jawab.

Ditetapkan di : Samata-Gowa
Pada tanggal : 19 Januari 2023

Dekan,

Dr. H. A. Marjuni, S.Ag., M.Pd.I.
NIP. 197810112005011006

Tembusan:
1. Rektor UIN Alauddin Makassar;
2. Subbag Akademik, Kemahasiswaan, dan Alumni Fakultas Tarbiyah dan Keguruan;

D.2 : SK PENGUJI

KEPUTUSAN DEKAN FAKULTAS TARBIYAH DAN KEGURUAN
UIN ALAUDDIN MAKASSAR
NOMOR: 3196 TAHUN 2023
TENTANG
PANITIA/DEWAN PENGUJI KUALIFIKASI PROPOSAL SKRIPSI

DEKAN FAKULTAS TARBIYAH DAN KEGURUAN UIN ALAUDDIN MAKASSAR SETELAH:

Membaca : Surat Ketua Jurusan/Prodi Pendidikan Fisika Fakultas Tarbiyah dan Keguruan UIN Alauddin Makassar, Tanggal 07 Agustus 2023 tentang Permohonan Ujian Kualifikasi Proposal Skripsi mahasiswa a.n. **Aulia Putri Andriani**, NIM **20600120075**, dengan judul: **"Pengembangan Modul Fisika Berbasis Kearifan Lokal Tope LeTeng di Suku Kajang Pada Materi Elastisitas di SMA Negeri 2 Bulukumba"**

Menimbang :
1. Bahwa untuk melaksanakan Ujian Kualifikasi Proposal Skripsi mahasiswa tersebut di atas, dipandang perlu menetapkan Panitia/Dewan Penguji.
2. Bahwa mereka yang tersebut namanya dalam Keputusan ini dipandang cakap untuk melaksanakan tugas Ujian Kualifikasi Proposal Skripsi tersebut.

Mengingat :
1. Undang-Undang RI Nomor 20 Tahun 2003 tentang Sistem Pendidikan Nasional;
2. Peraturan Pemerintah RI Nomor 4 Tahun 2014 tentang Penyelenggaraan Pendidikan Tinggi dan Pengelolaan Perguruan Tinggi;
3. Peraturan Presiden RI Nomor 57 Tahun 2005 tentang Perubahan Status IAIN Alauddin Makassar menjadi UIN Alauddin Makassar;
4. Peraturan Menteri Agama RI Nomor 3 Tahun 2018 tentang Perubahan Kedua atas Peraturan Menteri Agama RI Nomor 25 Tahun 2013 tentang Organisasi dan Tata Kerja UIN Alauddin Makassar;
5. Peraturan Menteri Agama RI Nomor 20 Tahun 2014 tentang Statuta UIN Alauddin Makassar;
6. Keputusan Rektor UIN Alauddin Makassar Nomor 226.D Tahun 2019 tentang Pedoman Edukasi UIN Alauddin;
7. Keputusan Rektor UIN Alauddin Makassar Nomor 489 Tahun 2022 tentang Penetapan Kalender Akademik UIN Alauddin Makassar Tahun Akademik 2022/2023.
8. Daftar Isian Penggunaan Anggaran (DIPA) BLU Fakultas Tarbiyah dan Keguruan UIN Alauddin Makassar Tahun Anggaran 2023

MEMUTUSKAN

Menetapkan

Pertama : Membentuk Panitia/Dewan Penguji Kualifikasi Proposal Skripsi Saudara: **Aulia Putri Andriani**, NIM: **20600120075** dengan komposisi:

Penanggung Jawab	**: Dekan FTK (Dr. H. A. Marjuni, M.Pd.I.)**
Ketua Sidang	**: Santih Anggereni, S.Si., M.Pd.**
Sekretaris Sidang	**: Jusman,S.Pd., M.Pd.**
Penguji I	**: Ali Umar Dani, S.Pd., M.Pfis.**
Penguji II	**: Suarti, S.Si., S.Pd., M.Pd**
Pelaksana	**: Anas Irwan, S.Pd, M.Pd.**

Kedua : Panitia/Dewan Penguji Kualifikasi Proposal Skripsi bertugas untuk mempersiapkan dan melaksanakan ujian terhadap mahasiswa tersebut;

Ketiga : Segala biaya yang timbul akibat dikeluarkannya Keputusan ini dibebankan kepada Anggaran DIPA BLU UIN Alauddin Makassar Tahun Anggaran 2023 sesuai dengan ketentuan dan peraturan yang berlaku;

Keempat : Keputusan ini mulai berlaku sejak tanggal ditetapkan dan apabila di kemudian hari terdapat kekeliruan/kesalahan di dalamnya akan diperbaiki sebagaimana mestinya;

Keputusan ini disampaikan kepada yang bersangkutan untuk dilaksanakan dengan penuh tanggung jawab.

Ditetapkan di : Samata-Gowa
Pada tanggal : 07 Agustus 2023

Dekan,

Prof. Dr. H. Marjuni, S.Ag., M.Pd.I.
NIP 197810112005011006

Tembusan:
1. Rektor UIN Alauddin Makassar;
2. Subbag Akademik, Kemahasiswaan, dan Alumni Fakultas Tarbiyah dan Keguruan;

D.3 : SURAT KETERANGAN PERMOHONAN VALIDATOR

KEMENTERIAN AGAMA
JURUSAN PENDIDIKAN FISIKA
FAKULTAS TARBIYAH DAN KEGURUAN
UNIVERSITAS ISLAM NEGERI (UIN) ALAUDDIN MAKASSAR
Jl. Sultan Alauddin Nomor 36 Samata-Gowa (0411) 882682 (Fax. 882682)

SURAT PENGANTAR VALIDASI INSTRUMEN
No.583/Pend.Fisika/AI/VIII/2024

Yang bertanda tangan di bawah ini, Ketua Jurusan Pendidikan Fisika Fakultas Tarbiyah dan Keguruan UIN Alauddin Makassar memohon kesediaan Bapak/Ibu masing-masing sebagai validator I dan validator II untuk memvalidasi instrumen penelitian mahasiswa berikut.

Nama	: Aulia Putri Andriani
NIM	: 20600120075
Jurusan / Fakultas	: Pendidikan Fisika/Tarbiyah dan Keguruan
Judul	: Pengembangan Modul Fisika Berbasis Kearifan Lokal Tope Le'leng Disuku Kajang Pada Materi Elastisitas Di SMAN 13 Bulukumba

Adapun validator instrumen tersebut masing-masing:

Validator I : **Drs. Muhammad Yusuf Hidayat, M.Pd.**

Validator II : **Dr. H. Muhammad Qaddafi, M.Si.**

Dengan surat ini dibuat dipergunakan sepenuhnya.

Samata-Gowa, 16 Agustus 2024
Ketua Jurusan Pendidikan Fisika,

Santih Anggereni, S.Pd., M.Pd.
NIP **19841111201503200 1**

Catatan:
✓ Semua instrumen dilengkapi dengan lembar validasi
✓ Proposal Skripsi yang sudah disahkan harus dilampirkan kepada validator

D.4 : SURAT KETERANGAN TELAH VALIDASI

KEMENTERIAN AGAMA
JURUSAN PENDIDIKAN FISIKA
FAKULTAS TARBIYAH DAN KEGURUAN
UNIVERSITAS ISLAM NEGERI (UIN) ALAUDDIN MAKASSAR
Jl. Sultan Alauddin Nomor 36 Samata-Gowa (0411) 882682 (Fax. 882682)

SURAT KETERANGAN
VALIDASI INSTRUMEN PENELITIAN

No.583/Pend.Fisika/Al/VIII/2024

Tim Validasi Jurusan Pendidikan Fisika Fakultas Tarbiyah dan Keguruan UIN Alauddin Makassar, telah memvalidasi instrumen untuk keperluan penelitian yang berjudul: **Pengembangan Modul Fisika Berbasis Kearifan Lokal Tope Le'leng Disuku Kajang Pada Materi Elastisitas Di SMAN 13 Bulukumba** . Oleh Peneliti:

Nama	: Aulia Putri Andriani
NIM	: 20600120075
Strata/Prodi/Jurusan	: Pendidikan Fisika
Fakultas	: Tarbiyah dan Keguruan
Pembimbing I	: Santih Anggereni, S.Si., M.Pd.
Pembimbing II	: Jusman, M.Pd.

Setelah diperiksa secara teliti dan saksama oleh Tim Validasi Jurusan Pendidikan Fisika, Maka instrumen penelitian tersebut telah memenuhi:

Validasi Isi *(Content Validity)*

Keterangan ini dibuat untuk dipergunakan semestinya.

Samata-Gowa, 23 September 2024

Mengetahui
Ketua Jurusan Pendidikan Fisika

Santih Anggereni, S.Pd., M.Pd.
NIP. 198411112015032001

Validator I,

Drs. Muhammad Yusuf Hidayat, M.Pd.
NIP. 196312311994031029

KEMENTERIAN AGAMA
JURUSAN PENDIDIKAN FISIKA
FAKULTAS TARBIYAH DAN KEGURUAN
UNIVERSITAS ISLAM NEGERI (UIN) ALAUDDIN MAKASSAR
Jl. Sultan Alauddin Nomor 36 Samata-Gowa (0411) 883682 (Fax. 883682)

SURAT KETERANGAN
VALIDASI INSTRUMEN PENELITIAN

No.583/Pend.Fisika/Al/VIII/2024

Tim Validasi Jurusan Pendidikan Fisika Fakultas Tarbiyah dan Keguruan UIN Alauddin Makassar, telah memvalidasi instrumen untuk keperluan penelitian yang berjudul: **Pengembangan Modul Fisika Berbasis Kearifan Lokal Tope Le'leng Disuku Kajang Pada Materi Elastisitas Di SMAN 13 Bulukumba** . Oleh Peneliti:

Nama	: Aulia Putri Andriani
NIM	: 20600120075
Strata/Prodi/Jurusan	: Pendidikan Fisika
Fakultas	: Tarbiyah dan Keguruan
Pembimbing I	: Santih Anggereni, S.Si., M.Pd.
Pembimbing II	: Jusman, M.Pd.

Setelah diperiksa secara teliti dan saksama oleh Tim Validasi Jurusan Pendidikan Fisika, Maka instrumen penelitian tersebut telah memenuhi:

Validasi Isi *(Content Validity)*

Keterangan ini dibuat untuk dipergunakan semestinya.

Samata-Gowa, 16 Agustus 2024

Mengetahui
Ketua Jurusan Pendidikan Fisika

Santih Anggereni, S.Pd., M.Pd.
NIP. 198411112015032001

Validator 2,

Dr. H. Muhammad Qaddafi, M.Si.
NIP. 197608022005011004

D.5 : SURAT KETERANGAN PENGANTAR PENELITIAN

KEMENTERIAN AGAMA RI
UNIVERSITAS ISLAM NEGERI ALAUDDIN MAKASSAR
FAKULTAS TARBIYAH & KEGURUAN
PRODI PENDIDIKAN FISIKA
Jl. M. Yasin Limpo No.36 Romangpolong Samata-Gowa Tlp. (0411) 424835 Fax 424836
Website: www.ph.fk.uin-alauddin.ac.id / Email: pend.fisika@uin-alauddin.ac.id

Nomor : 665/Pend-Fis/XI/2024 Samata-Gowa, 06 November 2024
Hal : *Pengantar Izin Penelitian*

Kepada Yth.
Kepala
UPT SMA NEGERI 13 BULUKUMBA

di
Tempat

Assamu Alaikum Wr. Wb.

Dengan hormat disampaikan bahwa mahasiswa(i) Universitas Islam Negeri Alauddin Makassar dengan identitas di bawah ini:

Nama	: **Aulia Putri Andriani**
NIM	: 20600120075
Jurusan/ Fakultas	: Pendidikan Fisika/Tarbiyah dan Keguruan
Alamat	: Jl. Pendidikan Desa Tanah Towa Kec. Kajang Kab. Bulukumba

Bermaksud melakukan penelitian dalam rangka penyusunan skripsi sebagai salah satu syarat untuk memperoleh gelar Sarjana Pendidikan (S.Pd.) dengan judul skripsi: **"Pengembangan Modul Fisika Berbasis Kearifan Lokal Tope Le'leng disuku Kajang Pada Materi Elastisitas di UPT SMA Negeri 13 Bulukumba"**.

Dengan Dosen Pembimbing:
1. Santih Anggereni, S.Si., M.Pd
2. Jusman, S.Pd., M.Pd

Untuk maksud tersebut, kami mengharapkan kiranya kepada mahasiswa(i) tersebut dapat diberi izin untuk melakukan penelitian di UPT SMA NEGERI 13 BULUKUMBA dari tanggal **11 November 2024** s.d. **16 November 2024.**

Demikian surat permohonan ini dibuat, atas perhatian dan kerjasamanya diucapkan terima kasih.

Mengetahui,
Ketua Prodi Pendidikan Fisika

Santih Anggereni, S.Si., M.Pd.
NIP.19841111201503200l

D.6 : SURAT KETERANGAN TELAH MENELITI

PEMERINTAH PROVINSI SULAWESI SELATAN
DINAS PENDIDIKAN
UPT SMAN 13 BULUKUMBA

Alamat: Jl. Pendidikan, Desa Tanah Towa, Kec. Kajang, Kab. Bulukumba, Kode Pos (92574).
Website: http://sman13bulukumba.sch.id E-mail: [illegible]
NPSN: 40313269 NSS: 307191103004

SURAT KETERANGAN SELESAI PENELITIAN
Nomor : 421.3/188/UPT. SMAN.13/BLK/DISDIK/XI/2024

Yang bertanda tangan di bawah ini Kepala UPT SMA Negeri 13 Bulukumba, menerangkan bahwa:

Nama	: **Aulia Putri Andriani**
NIM	: 20600120075
Program Studi	: Pendidikan Fisika
Fakultas	: Tarbiyah dan Keguruan
Universitas	: Universitas Islam Negeri Alauddin Makassar

Adalah benar telah selesai melakukan penelitian tanggal 11 s/d 16 November 2024 di UPT SMA Negeri 13 Bulukumba dalam rangka penyusunan Skripsi dengan judul:

"PENGEMBANGAN MODUL FISIKA BERBASIS KEARIFAN LOKAL TOPE LE'LENG DI SUKU KAJANG PADA MATERI ELASTISITAS DI UPT SMA NEGERI 13 BULUKUMBA".

Demikian surat keterangan ini dibuat untuk dapat dipergunakan sebagaimana mestinya.

Bulukumba, 18 November 2024
Kepala UPT,

ERNY, S. Pd., M. Pd
NIP. 19730310 200312 2 004

Tembusan:
1. Kepala Cabang Dinas Pendidikan Wilayah V Bantaeng, Bulukumba, dan Sinjai
2. Fakultas Tarbiyah dan Keguruan
3. Arsip

Dokumen ini telah ditandatangani secara elektronik menggunakan sertifikat elektronik yang diterbitkan oleh Balai Sertifikasi Elektronik (BSE), BSSN

LAMPIRAN E DOKUMENTASI

E.1 : DOKUMENTASI PENELITIAN PADA SAAT PENELITIAN

E.2 : HASIL VALIDASI MODUL

UNIVERSITAS ISLAM NEGERI
ALAUDDIN
MAKASSAR

E.1 : DOKUMENTASI PENELITIAN PADA SAAT PENELITIAN

SENIN, 11 NOVEMBER 2024

Gambar 1 : Foto Peneliti Didepan Halaman UPT SMA Negeri 13 Bulukumba

SELASA, 12 NOVEMBER 2024

Gambar 2 : Sesi Perkenalan Oleh Peneliti Dan Peserta Didik Kelas X MB.1 UPT SMA 13 Bulukumba

Gambar 3 : Pembagian Modul Dan Memulai Proses Pembelajaran Peserta Didik Kelas X MB.1 UPT SMA Negeri 13 Bulukumba

Gambar 4 : Pembagian Angket Respon Dan Foto Bersama Peserta Didik Kelas X MB.1 UPT SMA Negeri 13 Bulukumba

UNIVERSITAS ISLAM NEGERI
ALAUDDIN
MAKASSAR

Gambar 5 : Foto Bersama Pengisian Angket Respon Guru Fisika UPT SMA Negeri 13 Bulukumba

RABU, 13 NOVEMBER 2024

Gambar 6 : Pengisian Angket Respon Dan Foto Bersama Peserta Didik Kelas X MB.1 UPT SMA Negeri 13 Bulukumba

Gambar 7 : Foto Bersama Dan Penyerahan Modul Kepada Kepala UPT SMA Negeri 13 Bulukumba

UNIVERSITAS ISLAM NEGERI
ALAUDDIN
MAKASSAR

E.2 : HASIL VALIDASI MODUL

Validator 1

/

LEMBAR VALIDASI PRODUK

MODUL PEMBELAJARAN BERBASIS KEARIFAN "TOPE LE'LENG" DI KAJANG

NAMA : **Aulia Putri Andriani**

NIM : **20600120075**

SEMESTER : **9**

Petunjuk Pengisian :

1. Melalui lembar penilaian ini bapak/ibu dimintai pendapatnya tentang handout yang dibuat untuk mengumpulkan data penelitian.
2. Mohon berikan pendapat Bapak/Ibu dengan memberikan tanda (√) pada salah satu kolom angka 1, 2, 3, atau 4. Angka 1 sampai 4 pada skala jawaban mempunyai arti sebagai berikut.

Skor	Kategori
1	Tidak Relevan
2	Kurang Relevan
3	Relevan
4	Sangat Relevan

No	Aspek yang Dinilai	Skor Validator				Saran
		1	2	3	4	
A.	**Validitas Isi**					
	1. Uraian modul sesuai dengan judul setiap topik/BAB				✓	
	2. Tedapat petunjuk belajar pada modul			✓		

	3. Topik yang disajikan dalam modul sudah sesuai dengan tuntutan KI, KD dan Indikator yang dirumuskan pada RPP				✓	
	4. Modul berisikan informasi pendukung yang sesuai dengan deskripsi materi pembelajaran				✓	
	5. Uraian materi yang diberikan relevan dan menarik perhatian peserta didik				✓	
	6. Sumber bacaan yang dimuat modul sudah jelas				✓	
B.	**Validitas Konstruksi (Komponen Penyajian)**					
	7. Penyajian modul dipahami			✓		
	8. Struktur dan penyusunan modul berurutan dan sistematis				✓	
	9. Pada modul di setiap halamannya					

	disajikan gambar yang menarik			✓		
	10. Modul mempunyai tata letak dan lay out				✓	
	11. Modul mempunyai desain tampilan yang sederhana dan menarik				✓	
	12.Materi pada mengandung informasi yang lengkap				✓	
	13. Referensi modul sangat jelas			✓		
	14. Sumber materi berasal dari buku dari sumber primer				✓	
	15. Modul berisikan informasi pendukung yang sesuai				✓	
C.	**Validasi Konstruksi (Komponen Kografikan)**					
	16. Desain cover modul sudah menarik				✓	

	17. Jenis ukuran huruf yang digunakan pada modul sudah bisa dibaca dengan jelas				✓	
	18. Tata letak gambar pada mdul sudah menarik				✓	
	19. Tata letak teks sudah menarik				✓	
	20. Warna yang digunakan pada modul sudah menarik				✓	
D.	**Validasi Kebahasaan**					
	21. Bahasa yang digunakan mudah dimengerti oleh peserta didik				✓	
	22. Bahasa yang digunakan memotivasi peserta didik untuk belajar				✓	
	23. Bahasa yang digunakan komunikatif			✓		
	24. Infomasi yang disampaikan jelas				✓	

	25. Konsisten dalam menggunakan istilah yang menggambarkan konsep				✓	

KEPUTUSAN

Petunjuk : silahkan Bapak/ Ibu berikan tanda (√) pada kolom A, B, atau C dibawah ini.

Huruf A, B dan C mempunyai arti sebagai berikut :

A = dapat digunakan tanpa revisi

(B) = dapat digunakan dengan sedikit revisi

C = tidak dapat digunakan

Gowa, 23 September 2024

Validator I

Drs. Muhammad Yusuf Hidayat, MA

NIP. 196312311994031029

Validator 2

/

LEMBAR VALIDASI PRODUK

MODUL PEMBELAJARAN BERBASIS KEARIFAN "TOPE LE'LENG" DI KAJANG

NAMA : Aulia Putri Andriani

NIM : 20600120075

SEMESTER : 9

Petunjuk Pengisian :

1. Melalui lembar penilaian ini bapak/ibu dimintai pendapatnya tentang handout yang dibuat untuk mengumpulkan data penelitian.
2. Mohon berikan pendapat Bapak/Ibu dengan memberikan tanda (√) pada salah satu kolom angka 1, 2, 3, atau 4. Angka 1 sampai 4 pada skala jawaban mempunyai arti sebagai berikut.

Skor	Kategori
1	Tidak Relevan
2	Kurang Relevan
3	Relevan
4	Sangat Relevan

No	Aspek yang Dinilai	Skor Validator				Saran
		1	2	3	4	
A.	**Validitas Isi**					
	1. Uraian modul sesuai dengan judul setiap topik/BAB				✓	
	2. Tedapat petunjuk belajar pada modul			✓		

	belajar pada modul					
	3. Topik yang disajikan dalam modul sudah sesuai dengan tuntutan KI, KD dan Indikator yang dirumuskan pada RPP				✓	
	4. Modul berisikan informasi pendukungyang sesuai dengan deskripsi materi pembelajaran				✓	
	5. Uraian materi yang diberikan relevan dan menarik perhatian peserta didik			✓		
	6. Sumber bacaan yangdimuat modul sudah jelas			✓		
B	**Validitas Konstruksi (Komponen**					

	sumber primer					
	15. Modul berisikan informasi pendukung yang sesuai			✓		
3.	**Validasi Konstruksi (Komponen Kografikan)**					
	16. Desain cover modul sudah menarik				✓	
	17. Jenis ukuran huruf yang digunakan pada modul sudah bisa dibaca dengan jelas				✓	
	18. Tata letak gambar pada mdul sudah menarik				✓	
	19. Tata letak teks sudah menarik			✓		
	20. Warna yang digunakan pada modul sudah menarik				✓	
4.	**Validasi Kebahasaan**					
	21. Bahasa yang digunakan mudah			✓		

	dimengerti oleh peserta didik					
	22. Bahasa yang digunakan memotivasi peserta didik untuk belajar			✓		
	23. Bahasa yang digunakan komunikatif			✓		
	24. Infomasi yang disampaikan jelas 25. Konsisten dalam menggunakan istilah yang menggambarkan konsep			✓ ✓		

KEPUTUSAN

Petunjuk : silahkan Bapak/ Ibu berikan tanda (√) pada kolom A, B, atau C dibawah ini.

Huruf A,B dan C mempunyai arti sebagai berikut :

A = dapat digunakan tanpa revisi

(B) = dapat digunakan dengan sedikit revisi

C = tidak dapat digunakan

Gowa, 16 Agustus 2024

Validator 2

Dr. H. Muhammad Qaddafi., M.Si.

Nip. 197608022005011004

LAMPIRAN F

MODUL FISIKA BERBASIS KEARIFAN LOKAL

" TOPE LE'LENG"

UNIVERSITAS ISLAM NEGERI
ALAUDDIN
MAKASSAR

ELASTISITAS
BERBASIS KEARIFAN LOKAL
TOPE LE'LENG

Modul Kelas X1
SMAN 13 Bulukumba

Disusun Oleh :
Aulia Putri Andriani

KATA PENGANTAR

Segala puji bagi Allah SWT, Tuhan yang maha Esa atas rahmat dan karunia-Nya, sehingga penulis dapat menyelesaikan modul/ bahan ajar. Tak lupa pula mengucapkan shalawat serta salam semoga senantiasa tercurahkan kepada nabi besar Muhammad SAW, karena berkat beliau kita mampu berada dari zaman kegelapan menuju zaman yang terang dan modern .

Adapun modul/ bahan ajar saya yang berjudul " Elastisitas Bahan Berbasis Kearifan Lokal " Tope Le'leng" ini telah saya buat dengan cara semaksimal mungkin agar menjadi manfaat bagi pembaca yang membutuhkan pengetahuan mengenai konsep Elastisitas berbasis kearifan lokal. Dalam modul ini, telah tercantumkan seberapa pentingnya mempelajari Elastisitas berbasis kearifan lokal dalam pembuatan " Tope Le'leng".

Selain itu, dalam pembuatan modul ini saya menyadari bahwa masih banyak kekeliruan yang tentu saja jauh dari kesempurnaan tentang modul ini oleh sebab itu, saya mohon agar sekiranya pembaca dapat memberikan kritik dan juga saran terhadap karya bahan ajar agar saya dapat lebih meningkatkan kualitas dari modul ini. Demikianlah modul ini saya buat dengan harapan agar pembaca dapat memahami informasi dan juga mendapatkan wawasan mengenai konsep elastisitas berbasis kearifan lokal. Sekian dan terima kasih.

Gowa, 2024

Aulia Putri Andriani

DAFTAR ISI

Sampul
Kata Pengantar
Daftar Isi
Glosarium
Peta Konsep

Pendahuluan

Identitas Modul
Kompotensi Bahan
Deskripsi Singkat Materi
Petunjuk Penggunaan Modul

Kegiatan Pembelajaran

Tujuan Pembelajaran
Uraian Materi
Sifat Elastisitas Bahan
Diskusi
Tope Le'leng

Kegiatan Mandiri

Evaluasi
Rangkuman
Penilain Diri

Daftar Pustaka

GLOSARIUM

ELASTIS : DAPAT BERUBAH UKURAN DAN DAPAT KE BENTUK SEMULA.

PLASTIS : DAPAT BERUBAH UKURAN TETAPI TIDAK DAPAT KEMBALI KE UKURAN SEMULA.

ELASTISITAS : KEMAMPUAN BERUBAH UKURAN KETIKA MENDAPAT GAYA DAN SEGERA KEMBALI KE UKURAN SEMULA KETIKA GAYA YANG DIBERIKAN DIHILANGKAN.

STRESS : PERBANDINGAN GAYA DENGAN LUAS BIDANG YANG TERKENA

STRAIN : PERBANDINGAN PERTAMBAHAN PANJANG DENGAN PANJANG SEMULA

MODOLUS YOUNG : ADALAH UKURAN KEKUATAN SUATU BAHAN ELASTIS

ENERGI POTENSIAL GAS : YANG MERUPAKAN CIRI SUATU BAHAN ENERGI YANG DIMILIKI OLEH BENDA-BENDA ELASTIS.

EKORO.O : ALAT YANG DIGUNAKAN UNTUK MEMISAHKAN BENANG ATAS DAN BAWAH.

LIRA & CAU : MERAPATKAN BENANG

JANTAN : MENGGULUNG BENANG

LANGGIRI : MEMASANG BENANG YANG AKAN DIGULUNG PADA BAMBU

PETA KONSEP

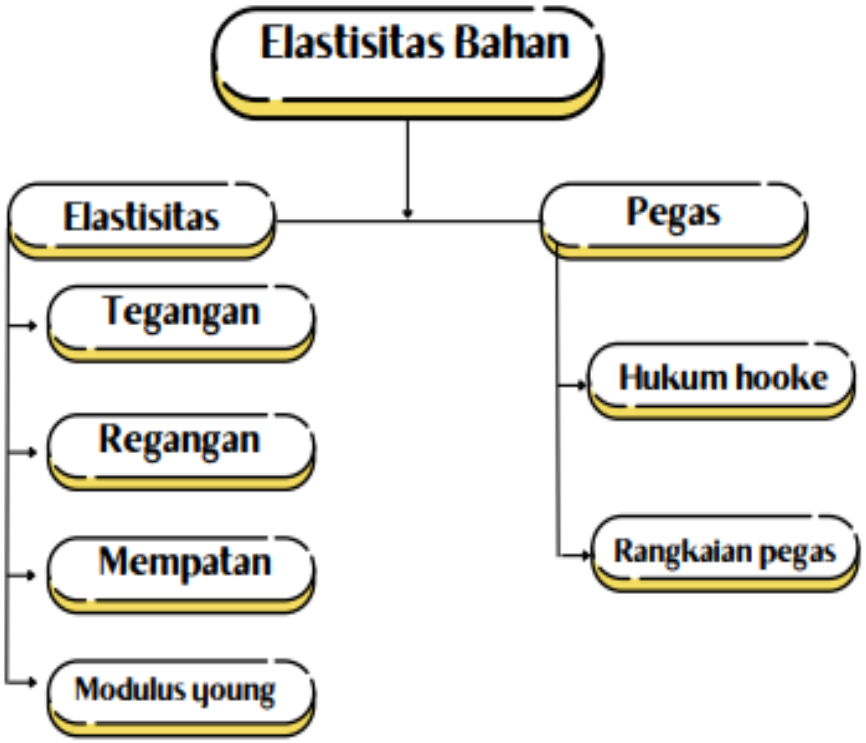
Elastisitas Bahan
Elastisitas
Tegangan
Regangan
Mempatan
Modulus young
Pegas
Hukum hooke
Rangkaian pegas

Pendahuluan

A. IDENTITAS MODUL

Mata Pelajaran : Fisika

Kelas : XI

Judul Modul : Elastisitas Bahan

B. KOMPOTENSI BAHAN

1. **Mengetahui konsep elastisitas**
2. **Mengetahui penerapan konsep elastisitas dalam kehidupan sehari - hari**
3. **Memahami hubungan prinsip elastisitas dengan proses pembuatan Tope Le'leng**

C. PETUNJUK PENGUNAAN MODUL

Modul ini dibuat untuk memenuhi tugas akhir penulis. Peserta didik diharapkan agar lebih aktif dalam proses pembelajaran, modul dikategorikan kedalam bahan ajar karena menggabungkan teks, gambar dan video, serta memerlukan kendali pengguna. Adanya modul in diharapkan dapat membantu guru dan peserta didik dalam proses pembelajaran dengan memanfaatkan kemajuan teknologi.

Sebelum menggunakan modul ini, bacalah terlebih dahulu petunjuk penggunaan modul, supaya memudahkan anda dalam menggunakannya. Prosudur penggunaan modul ini sebagai berikut:

1. **Bacalah ' Bismillah" terlebih dahulu sebelum memulai kegiatan pembelajaran**
2. **Gunakan tombol yang ada dibawah ini untuk melakukan proses pembelajaran;**
   Tombol Next/lanjut
   Tombol previous page/halaman akhir
   Tombol last page/ halaman utama
   Tombol putar video/audio
3. **Bacalah dan pahami tujuan dari pembelajaran**
4. **Bacalah materi pembelajaran dengan seksama, sehingga isinya dapat dipahami dengan baik**
5. **Buatlah catatan kecil mengenai materi atau rumus yang belum dipahami, untuk ditanyakan kepada guru**
6. **Diskusikan kembali dengan teman/guru jika ada materi yang tidak kamu pahami**
7. **Bacalah "Hamdalah" apabila selesai mempelajari modul**

D. DESKRIPSI SINGKAT MATERI

Coba kalian amati adakah benda yang sesuai dengan judul modul ini? Benda yang akan kita bahas adalah benda yang memiliki sifat unik, yaitu: "kembali kebentuk semula" jika ditekan atau ditarik. Pernahka anda mengamati benda atau kejadian seperti pada gambar?

Dapatkah anda menyebutkan bagian mana yang memiliki sifat kenyal sehingga alat tersebut dapat berfungsi sesuai kegunaannya. Sifat benda seperti itu dalam fisika disebut elastisitas.

Materi Pembelajaran

A. TUJUAN PEMBELAJARAN

Setelah kegiatan pembelajaran 1 ini, peserta didik diharapkan dapat :

1. Menjelaskan dengan kata – kata sendiri tentang karakteristik benda elastis
2. Menjelaskan dengan kata – kata sendiri perbedaan stress, strain dan
3. Menjelaskan dengan kata – kata sendiri tentang modulus young.

B. URAIAN MATERI

1. Sifat Elastisitas Bahan

Elastisitas merupakan kemampuan suatu benda untuk kembali kebentuk awalnya segera setelah gaya luar yang diberikan kepada benda itu dihilangkan atau dibebaskan. Secara definisi, Elastisitas bermakna ukuran kemampuan benda untuk kembali ke bentuknya semula setelah dikenai gaya. Dalam fisika, fenomena elastisitas ini perlu diwakili dalam suatu angka agar dapat diketahui potensinya dan dapat dimanfaatkan secara optimal. Elastisitas kelembutan suatu bahan dapat dipahami melalui struktur mikronya, yaitu terkait dengan molekul-molekul penyusun bahan tersebut. Sebagian besar bahan terdiri dari atom-atom atau molekul-molekul yang teratur menurut pola yang tetap yang disebut struktur jaringan dari bahan tersebut. Atom-atom atau molekul-molekul tersebut melekat erat pada posisi masing-masing karena dijaga oleh gaya-gaya antarmolekul. Hal ini dapat dimanfaatkan secara maksimal untuk berbagai keperluan peralatan maupun teknologi. Terdapat 2 sifat – sifat dari elastisitas suatu benda yaitu:

a. Benda elastis

Benda elastis dapat mengalami deformasi sementara, ke semula begitu beban dihilangkan.

Contohnya: Busa karet: Busa karet sering digunakan sebagai bahan dalam barang-barang seperti matras atau alas sepatu. Ketika diberikan tekanan atau ditarik, busa karet akan mengalami perubahan bentuknya. beban dilepaskan, busa karet akan mengembalikan bentuknya yang semula.

b. Benda Plastis

benda plastis akan mengalami perubahan permanen dan tidak dapat kembali ke bentuk asalnya.Contohnya:Plastik: Plastik merupakan salah satu contoh benda plastis yang paling umum. Ketika diberikan tekanan atau dipanaskan, plastik dapat berubah bentuk secara permanen. Plastik yang dibentuk menjadi botol atau wadah tidak akan kembali ke bentuk semula ketika sudah dipakai.

2. Tegangan (Stress)

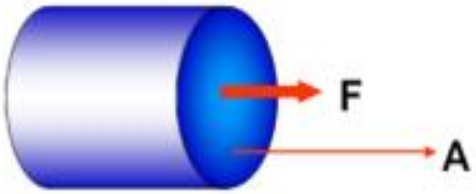

Tegangan adalah gaya yang bekerja per satuan luas penampang. Artinya, apabila sebuah benda elastis diberikan gaya tertentu, benda itu akan merasakan tegangan atau stress. Oleh karena itu, Tegangan menyatakan perbandingan antara gaya dengan luas benda yang mendapat gaya, bila dinyatakan dalam persamaan ditulis sebagai:

$$\sigma = \frac{F}{A}$$

Dengan:

σ = Tegangan (pa)
F = Gaya (N)
A = Luas penampang (M^2)

Satuan SI untuk tegangan adalah pascal (pa), dengan konvesional : 1 pascal = 1 meter, 21 Newton atau 1 pa = 1N/ M2

3. Regangan (Strain)

Regangan adalah pertambahan panjang suatu benda mula-mula akibat adanya gaya tarikan yang diterima benda. Jadi, setelah mengalami tegangan, suatu benda kemudian mengalami regangan atau strain.

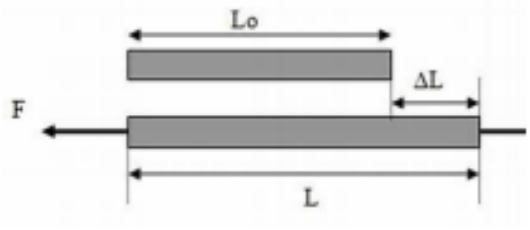

Didefinisikan sebagai perbandingan antara pertambahan panjang batang dengan panjang mula-mula dengan:

$$\varepsilon = \frac{\Delta \ell}{\ell_0}$$

ΔL : pertambahan panjang (m)
Lo : panjang semula (m)
e : regangan (tanpa satuan)

4. Mempatan

Mempatan adalah konsep penting dalam fisika yang menggambarkan perubahan dimensi suatu benda akibat tekanan atau gaya yang bekerja padanya. Ini berbeda dengan regangan, yang menyebabkan benda memanjang. Mempatan, sebaliknya, memendekkan benda dan menciptkan tekanan internal yang disebut tegangan mampat.

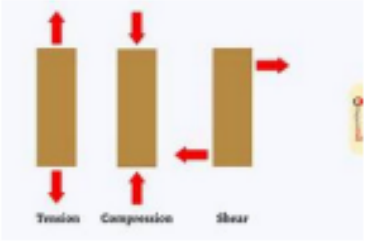

Hukum hooke memainkan peran penting dalam memahami mempatan. Hukum ini menyatakan bahwa tegangan mampat sebanding dengan regangan yang terjadi pada benda hingga mencapai titik tertentu yang disebut titik elastis. Setelah melewati titik elastis, benda akan mengalami deformasi permanen dan tidak lagi kembali ke bentuk aslinya.

Dengan memahami konsep mempatan, kita dapat lebih menghargai bagaimana prinsip fisika dasar diterapkan dalam berbagai teknologi dan struktur di sekitar kita. Ini membantu kita memahami dunia fisik dengan lebih baik dang mengapresiasi pentingnya ilmu fisika dalam kehidupan sehari-hari

4. Modulus Elastisitas atau Modulus Young

Modulus young yang dinamai berdasarkan ilmuwan Inggris abad ke 19 yaitu Thomas Young. Modulus Young atau modulus elastis adalah besar gaya yang bekerja pada luas penampang tertentu untuk merengkan benda. Dengan kata lain, modulus young merupakan perbandingan antara tegangan dan regangan pada benda. Dua besaran yang telah bahas diatas, yaitu tegangan dan regangan sebenarnya terjadi secara bersamaan, yaitu ketika benda mendapatkan gaya dan arah sejajar dengan panjang benda maka gaya persatuan luasnya menghasilkan tegangan, dengan tegangan ini benda akan berubah panajang semula maka diperoleh nilai regangan.

Perbandingan anatara besaran tegangan dan besaran regangan dinyatakan sebagai modulus elastisitas, yaitu angka yang menunjukan ketahanan bahan untuk mengalami informasi deformasi (perubahan), amakin besar nilai modulus elastisitas benda, maka sulit benda tersebut mengalami perubahan. Secara perhitungahn, untuk menentukan modulus elastisitas atau kadang disebut juga modulus young.

Modulus elastisitas untuk rentangan atau tarikan disebut dengan modulus young (diberi lambang Y) untuk menghargai Thomas Young sebagai tokoh young sebagai tokoh yang memperkenalkan elastisitas.

$$Y = \frac{\sigma}{\varepsilon}$$

σ : Tegangan (N/M2)
e : Regangan
Y : Modulus elastisitas (N/Pascal)

Atau persamaan lain:

$$\varepsilon = \frac{\Delta \ell}{\ell_0}$$

ΔL : pertambahan panjang (m)
Lo : panjang semula (m)
F : Gaya (Newton) dan
A : Luas bidang yang dikenai gaya (m2)

Jika gaya F dikarenakan pada dua benda yang mempunyai ukuran sama tetapi modulus young berbeda apa yang akan terjadi? Dari persamaan diatas yang diketahui bahwa benda yang memiliki modulus young lebih besar akan mengalami pertambahan panjang yang kecil.

Dengan demikian, dapat disimpulkan bahwa semakin besar modulus young, maka semakin sulit benda tersebut untuk meregang, yang artinya, sifat elastis benda semakin kecil. Sebagai contoh nilon memiliki Nilai Y = 0,5 10/m2 dan baja memiliki nilai Y = 20 10 N/m2, dapat dikatakan bahwa baja lebih sulitv meregang dibandingkan nolon lebih elastis jika dibvandingkan dengan baja. Berikut tabel nilai modulus elastis beberapa bahan untuk memberi gamabaran tentang kualitas bahan dalam hubungannya dengan deformasi (perubahan bentuk, dimensi maupun posisi).

Bahan	Modulus Young	Bahan	Modulus Young
Aluminium	7 x 10^10	Timah	1,6 x 10 ^10
Baja	20 x 10^10	Beton	2,3 x 10 ^10
Besi	21 x 10^10	Kaca	5,5 x 10 ^10
Karet	0,05 x 10^10	Nikel	21 x 10 ^10
Kuningan	9 x 10 ^10	Tembaga	11 x 10^10

Diskusi

Sebelumnya telah dijelaskan mengenai elastisitas, olah sebab itu, coba kalian diskusikan bersama dengan teman, tentang apa saja penerapan elastisitas dalam kehidupan sehari – hari dan bagaimanakah cara untuk meningkatkan elastisitas suatu bahan?

Kearifan Lokal "Tope Le'leng"

1. SEJARAH

Sejarah pakaian adat Kajang itu ada sejak komunitas Kajang ada di dunia yang menurut kepercayaan mereka bahwa manusia pertama yang dilahirkan di dunia itu lahir di Kajang serta tanah pertama yang diciptakan Tuhan (turie'a a'ra'na) adalah Kajang. Jika kita melihat dari kepercayaan mereka maka dalam pikiran kita adalah betapa konsistennya masyarakat Kajang mempertahankan budayanya yang usianya sudah sangat lama.

Masyarakat adat Ammatoa menganggap pakaian berwarna gelap dengan kombinasi celana pendek putih merupakan kewajiban dalam wilayah adat. Belum lagi jika masyarakat yang bersangkutan telah mengikuti acara Pa'nganro besar dalam hutan adat (Borong) maka yang bersangkutan sudah harus melepas celana panjang dan menggantinya dengan tope le'leng (sarung gelap), menggunakan Passapu (penutup kepala dari kain gelap yang menjulang ke atas), tanpa alas kaki dan melepaskan segala perangkat modernitas dari tubuh. Namun, dalam pengamatan peneliti, banyak di antara masyarakat dalam wilayah adat mulai meninggalkannya. Bahkan sebagian kecil di antaranya kadang-kadang memakai pakaian berwarna terang seperti merah dan kuning dalam wilayah adat. Masyarakat adat Ammatoa meyakini bahwa Gelap berarti :

- Penyesuaian dengan lingkungan karena alam sekitar mencakup hutan, area yang basah.
- Merupakan keyakinan bahwa kita lahir dari tempat yang tinggi, dari kegelapan dan penuh misteri.
- Menggambarkan sikap kesetaraan, kesamaan nasib, dan saling mendukung.
- Melambangkan sikap kerja sama dan saling membantu.

Sarung gelap (Tope Le'leng) adalah sarung khas dari suku Kajang yang dibuat dengan cara alami dan ditenun dari tangan-tangan terampil perempuan Kajang. Sarung ini merupakan pakaian masyarakat Kajang yang digunakan sehari-hari. Sarung gelap menjadi persyaratan ketika ada upacara-upacara adat Kajang. Alat yang umum digunakan merupakan warisan nenek moyang yaitu terbuat dari bambu dan kayu, sedangkan proses pembuatannya memiliki hubungan dengan alam (Suryanti : 2017).

Suku kajang yang merupakan sebuah kelompok adat di Sulawesi Selatan terkenal dengan pakaian serba gelap. Setiap hari masyarakat menggunakan sarung gelap atau biasanya disebut tope le'leng yang mereka anyam sendiri dengan menggunakan pewarna organik. yang merupakan peninggalan nenek moyang terbuat dari bambu dan kayu sedangkan proses berhubungan dengan alam.

Proses produksi sarung tenun hitam dan menggunakan benang yang terbuat dari kapas. Benang yang awalnya berwarna putih berubah menjadi warna hitam dengan menggunakan daun tarung, dan warna hitamnya sangat sulit untuk memudar. Kapur digunakan sebagai tambahan dari daun tarung untuk meningkatkan daya rekat sarung hitam tersebut. Setelah benang dihitamkan, benang-benang tersebut diangkat dan dijemur di bawah sinar matahari selama beberapa jam. Setelah proses pewarnaan benang dengan daun tarung selesai, benang kemudian dipintal dan dimasukkan ke dalam alat tenun. Sarung hitam ini biasanya memiliki motif biru, merah, dan putih yang ditempatkan secara vertikal. Motifnya tidak terlalu ramai seperti kain – kain tenun pada umumnya. Hal ini sesuai dengan prinsip sederhana masyarakat kajang.

Setelah melalui proses yang panjang, kemudian akan diproses dengan menggunakan rumah siput dan masuk ke dalam tahap pemotongan kain dan penjahitan sehingga menjadi sarung yang siap digunakan. Sarung berwarna hitam atau tope le'leng memiliki harga yang cukup mahal sehingga masyarakat sangat diuntungkan dengan hasil penjualan untuk memenuhi kebutuhan keluarganya. Sarung tenun berwarna hitam atau tope le'leng memiliki ketebalan kain yang lebih besar dibandingkan dengan sarung lainnya. Kualitasnya sangat tahan lama dengan pemakaian minimal selama 5 (lima) tahun. Sarung berwarna hitam atau tope le'leng memberikan rasa hangat saat digunakan dan memiliki panjang yang lebih panjang dibandingkan dengan sarung lainnya. Sarung hitam ini hanya diproduksi oleh masyarakat Ammatoa di Kabupaten Bulukumba.

Kesimpulan

Makna komunikasi simbolik yang terdapat pada tope le'leng yaitu kejujuran dimana masyarakat memaknai tope le'leng sebagai bagian dari kehidupan mereka. Mereka tidak lagi menjadi bagian dari masyarakat kajang jika tidak menggunakan tope le'leng. Tope le'leng merupakan ciri khas dan sesuatu yang sakral dan tidak bisa ditinggalkan oleh masyarakat kajang. Tope le'leng menjadi simbol dari identitas diri yang merepresentasikan kehidupan masyarakat suku kajang dan merupakan pakaian yang istimewa untuk masyarakat kajang karena digunakan pada acara tertentu dan ritual adat.Terdapat nilai budaya yang melekat pada tope le'leng yang diyakini oleh masyarakat suku kajang, yaitu kesetaraan dan kesederhanaan. Sarung hitam atau tope le'leng menunjukkan bahwa antara masyarakat yang satu dengan yang lain setara, tidak ada yang lebih baik dan tidak ada yang kurang baik.

Nilai budaya selanjutnya adalah kesederhanaan dimana sarung hitam atau tope le'leng menunjukkan kesederhanaan dari masyarakat kajang, terlihat saat berpakaian menggunakan pakaian dengan warna sama dan menggunakan sarung yang sama, sarung yang memiliki variasi warna dan tidak memiliki banyak corak, sederhana, hanya terbuat dengan warna dasar hitam dan sedikit motif garis, tidak ada sarung yang memiliki motif lebih dari sekedar garis.

2 FOLOSOFI TOPE LE'LENG

Tope' le'leng adalah produk budaya suku Kajang berupa sarung berwarna hitam. Wanita Kajang menenun tope' le'leng, dan keterampilan menenun ini diwariskan dari generasi ke generasi karena pada zaman dahulu, ini adalah keterampilan yang harus dimiliki wanita Kajang sebagai syarat untuk menikah. Tope' le'leng, sebagai objek ritual, menunjukkan strata sosial atau tingkat ekonomi yang berduka dalam komunitas. Orang Kajang orang yang meninggal dapat melihat keluarga dan dukun selama mereka tidak menggenakan pakaian selain tope' le'leng selama 100 hari

a. Warna Biru Tua (Kehitaman)

Sepintas lalu, warna sarung ini adalah hitam. Namun, jika kita mengamati dengan lebih cermat, warnanya bukanlah hitam (*bolong puppu'*). Melainkan warna biru gelap yang sangat gelap. Keunggulan dari pewarna alami adalah menghasilkan warna yang awet dan tidak mudah pudar .

b. Kain Tebal

Pemintalan secara manual (awal sejarah produksi sarung ini). Dengan dimensi yang besar dari benang tekstil lainnya. Sehingga sarung tipe ini mempunyai kain yang padat. Walaupun padat, kain ini tidak panas ketika kita kenakan. Selain itu, fleksibilitas benang dapat memberikan keawetan pada kain agar kain tidak rapuh.

C. Berpori

Dibuat secara manual, dari pemintalan hingga proses menenun. Sehingga sarung asli Kajang memiliki lubang-lubang yang bermanfaat, yaitu:

- **Ketika cuaca panas membuat sarung ini menciptakan sirkulasi udara yang cukup. Sehingga meski tebal, maka kondisi tubuh tidak kepanasan.**

- **Ketika cuaca dingin, maka dengan merapatkan sarung kekulit dalam posisi membungkukkan badan seperti bayi di tempat tidur, membuat badan menjadi hangat pada cuaca dingin.**

d. Ukuran

Yang menjadi tanda khas keaslian dari tope le'leng adalah dimensinya. Jika sarung pada umumnya memiliki dimensi lebar 60 cm dan panjang atau tinggi 1 meter. Maka sarung kajang ini berbeda. Sebab ukurannya mencapai lebar 110 cm dan panjang (tinggi) 150 cm. Hal ini dapat mempengaruhi elastisitas kain tersebut.

e. Pewarna

Membuat pelindung dengan perwarnaan, ada beberapa meted, yaitu dengan warna buatan maupun warna alamiah. Untuk perwarnaan alamiah kita mengenal tarum, indigofera, teh, Jallawei Jambu Biji dan kunyit. Pelindung khas Kajang, tidak menggunakan perwarnaan buatan. Tetapi dengan bahan alamiah, yaitu Indigofera, atau tarung (nila, tarum maupun Indigo). Atau Indigofera Tictoria dalam bahasa latinnya yang keren.Yang tumbuh pada hutan alamiah di Kajang. Hasil pewarna dari tumbuhan tersebut membuat kain elastitis pada saat dilakukan proses penenunan.

3. PROSES PEMBUATAN TOPE LE'LENG

Kami menyebut tenun dengan attanung' dalam bahasa kami. Budaya menenun merupakan warisan leluhur Masyarakat Adat Kajang yang hingga kini masih dilakukan oleh perempuan. Perempuan adat Kajang akan dikatakan dewasa dan siap menikah apabila sudah mahir menenun. Alat-alat dan bahan yang digunakan untuk menenun diambil dari Hutan Batas. Begitu pun dengan pewarna hitam yang terbuat dari tanaman indigofera yang kami sebut dengan tarung (tarum atau nila atau indigo). Tarung biasanya kami tanam di pinggir hutan atau di kebun sendiri yang berada dekat dengan rumah. Tentu saja, ada ritual-ritual khusus yang perlu dilakukan untuk mengambil sesuatu dari hutan, termasuk kayu atau materi lain untuk kegatan atau pembuatan tenun pertama yang hendak dilakukan oleh anak perempuan.

Selain berupa helaian kain tenun, ada juga kain tenun yang kami jahit berupa sarung. Sarung dipakai sehari-hari sekaligus menjadi syarat dalam upacara-upacara adat. Ada juga ikat kepala (passapu) yang juga ditenun. Di Kajang, pria- perempuan dan tua-muda memakai tenun hitam yang sama.

Tenun Kajang masih dibuat dengan alat tenun duduk teknik tenun sederhana. Pada kreasi tenun kontemporer sekali pun kami masih menggunakan benang kapas dengan warna nila kehitam-hitaman. Hanya saja, kami kerap membubuhkan sedikit corak berupa garis-garis sederhana menggunakan benang warna pabrik. Hiasan motif itu hanya sebagai penghias dan tampak sangat samar agar tidak menghilangkan makna kesederhanaan.

Saat ini, kain tenun bukan hanya punya fungsi sakral tradisi, namun juga menjadi aset keluarga. Maksudnya, main tenun selalu dipersiapkan untuk dibawa kepada pihak keluarga apabila gadis menikah di kemudian hari. Perempuan Kajang harus mahir menenun sebelum dewasa sebab menjadi salah satu syarat untuk berkeluarga. Perempuan di kampung juga menguasai keterampilan dalam berkebun, memasak, dan sebagian ada yang pandai berdagang.

Proses pewarnaan bukanlah tahapan yang mudah. Dibutuhkan waktu dan kerja yang panjang untuk membuatnya. Itu dimulai dari memanen daun tarum sebanyak dua sampai tiga karung (10–30 kilogram). Kemudian, daun-daun itu direndam air sebanyak 10–20 liter. Selama satu sampai dua hari, rendaman perlu diperas serta dicampur kapur (*aporo*) dan air fermentasi arang (*ahu'*). Lalu, ramuan diendapkan lagi satu malam.

Pelan-pelan, air yang tampak jernih dari rendaman itu dibuang dan bagian yang kental dipindahkan ke wadah atau tempayan yang terbuat dari tanah liat. Jika seluruh proses dilakukan dengan benar, akan tampak warna biru pekat kehitaman. Nenek saya menyebutnya *tekke* yang kemudian dipakai untuk merendam benang-benang kapas. Proses perendaman benang dilakukan berulang-ulang selama dua sampai tiga jam setiap subuh dan sore selama 14 hari. Benang-benang yang direndam itu terus dicuci dan dikeringkan, lalu direndam lagi dan terus berulang sampai warna hitam yang diinginkan, akhirnya muncul.

Setelah pewarnaan, benang-benang berwarna pekat itu akan dipintal (nipaturung). Untuk membuat satu sarung tenun, dibutuhkan waktu dua hari untuk mempersiapkan benang-benang. Proses selanjutnya adalah memasukkan atau menyusun benang-benang ke alat tenun (ngane). Tahapan tersebut banyak dilakukan oleh perempuan muda karena membutuhkan ketajaman penglihatan. Proses itu membutuhkan waktu satu hari. Tetapi, tak boleh dilakukan kalau ada kabar duka. Setelah ngane selesai, barulah aktivitas menenun dimulai.

Biasanya, pada hari pertama menenun, benang-benang akan terasa kasar, sehingga perlu dibubuhkan pelembab yang terbuat dari nasi basi yang dibuat jadi mirip krim lotion. Adonan nasi basi (pati) itulah yang dibubuhkan dengan sisir yang terbuat dari sabut kelapa, sehingga punya fungsi melicinkan sekaligus merekatkan benang-benang. Aktivitas menenun pun jadi semakin lincah. Dibutuhkan waktu dua sampai empat minggu untuk menghasilkan satu kain tenun yang bisa dibuat jadi sarung. Setelah selesai ditenun, kain dicuci bersih, lalu dijemur dan dihentakkan menggunakan alat berat ukuran sekitar lima kilogram untuk membuatnya lurus.

Keunikan lain dari tenun Kajang adalah aksen hitam yang mengkilat. Biasanya, setelah kain-kain selesai ditenun, kemudian kain dengan batu karang. Penggosokan ini disebut *garusu* dan proses itulah yang memberikan kesan berkilau dari kain tenun kami. Khusus untuk boleh dilakukan oleh perempuan dan laki-laki. Penggosokan biasanya membutuhkan waktu satu hari untuk satu helai kain. Mereka yang terbiasa dan punya fisik kuat, bisa menggosok dua helai kain dalam sehari. Usai menuntaskan tahap *garusu*, kain pun siap dijahit, lalu dikenakan atau disimpan.

Pengintegrasian Kearifan Lokal

Pada pembahasan ini , mari kita membahas elastisitas pada salah satu kearifan lokal tenunan " Tope Le'leng" yang terdapat pada daerah Bulukumba Sulawesi selatan.

A. TEGANGAN

Dalam konteks pembuatan tenunan kain tradisional, konsep tegangan fisika dapat diidentifikasi dalam beberapa aspek, terutama terkait dengan benang atau serat yang digunakan dalam proses tenun. Berikut adalah beberapa aspek yang tegangan fisika yang terlibat:

1. Tegangan pada benang (Tensile Stress): Tegangan ini terjadi pada benang dan serat kain ketika ditarik selama proses penurunana. Pemilihan serat yang memiliki ketahanan terhadap tegangan dan elastisitas yang baik dapat mempengaruhi kualitas dan daya tahan kain yang dihasilkan.
2. Tegangan Antar Benang (Interfiber Tensile Stress): Selama proses penurunan, benang-benang diatur sedemikian rupa untuk membentuk pola dan desain kain. Tegangan antar benang terjadi ketika benang-benang ini saling terhubung dan ditarik, yang dapat mempengaruhi kekuatan dan struktur keseluruhan dari kain yang dihasilkan.
3. Tegangan pada jalinan (Tensile Stress on Weave); Pola penenunan ataun jalinan benang-benang dapat menciptakan tegangan yang berbeda pada berbagai bagian kain. Beberapa pola tenunan mungkin menciptakan tegangan yang lebih merata, sementara yang lain mungkin menimbulkan tegangan yang lebih tinggi pada beberapa bagian kain.

Tegangan akibat perlakuan panas (Thermal Stress): Jika proses pembuatan tenunan melibatakan perlakuan panas, seperti proses pembersihan atau pewarnaan, tegangan termal dan terjadi. Serat atau benang kain dapat merenspons perubahan suhu dengan mengalami perubahan panjang atau perubahan bentuk, yang perlu dipertimbangkan selama proses produksi

Penting untuk memahami konsep tegang fisika ini agar tenunan kain dapat dirancang dan diproduksi dengan mempertimbangkan sifat-sifat mekanik dari serat atau benang yang digunakan. Pemahaman ini membantu menjaga kualitas, kualitas, dan daya tahan kain yang dihasilkan.

Gambar disamping merupakan proses penenunan sarung "Tope Le'leng" yang dimana dilakukan dalam berbagai tahapan yang bertujuan untuk menghasilkan kain tenunan yang tidak terlepas dari keseharian yaitu warna hitam dimana hitam dilambangkan sebagai bentuk kesederhanaan.

Ketika menenun, benang menggunakan behan katun putih, yang digunakan dalam satu kali yaitu lima gulung besar benang. Sebelum menenun benang katun terlebih dahulu diber pewarna alami putih terlebih dahulu diberi pewarna alami dengan bahan baku nama tarung atau daun nila/indigo yang dicampur dengan air, proses perendaman daun tarung tersebut dilakukan selama semalam dan keesokan harinya diperas kemudian. Setelah terendam perlu diperas dan dicampurkan kapur (aporo) dan air fermentasi aranmg (ahu). Lalu, campuran dari daun indigo dan air kapur serta abu ini diendapkan lagi satu malam. Pelan-pelan, air yang tampak jernih dari rendaman itu disaring atau dibuang dan bagian yang kental dipindahkan ke wadah atau tempaya yang terbuat dari dari tanah liat. Jika seluruh proses dilakukan dengan benar, akan tampak warna biru pekat kehitaman.

Proses perendaman benang dilakukan berulang-ulang selama dua sampai tiga jam setiap pagi danb sore selama 14 hari. Benang-benang yang direndam itu terus berulang sampai warna hitam yang diinginkan, akhirnya muncul.

Setelah pewarnaan, benang-benang berwarna pekat itu akan dipital (*nipatarung*). Untuk membuat satu sarung tenun, dibutuhkan waktu tiga hari untuk mempersiapkan benang-benang. Proses selanjutnya adalah memasukkan atau menyusun benang-benang ke alat tenun (*ngane*), benang dikeringkan setelah benang kering barulah dipake menenun.

Pada saat menenun benang akan terasa kasar, proses menghaluskan benang diperlukan bubuhkan pelembab yang terbuat dari nasi basi. Adonan nasi basi itulah yang dibuhkan dengan sisir yang terbuat dari sabut kelapa, sehingga menyupai fungsi untuk melicinkan sekaligus merekatkan benang-benang yang akan ditenun.

Adapun bahan yang digunakan yaitu benang dan alat yang digunakan Tanrang ajeng, Pappakang,, Penggepe, Balira/baliro digunakan untuk menyentak benang, Tumpa, Pappasolongang adalah tempat penyimpanan alat kecil untuk menenun semacam benang dan sebagainya. Pakkarakang, kara, palilli, teropang merupakan tempat pengulungan benang yang dipake dalam menenun, bu'rung, suru', boko-boko merupakan alat yang digunakan untuk menahan pinggang penenun agar tenun dapat seimbang, sissiri, pari' dan api' .

B. REGANGAN

Dalam pembuatan tenunan kain, konsep regangan fisika dapat terkait dengan beberapa aspek, terutama pada tahap persiapan benang dan menenun. Berikut adalah beberapa konsep ragangan fisika yang mungkin terlibat;

1. Regangan elastis serat/benang

Persiapan benang; sebelum benang digunakan untuk menenun, seringkali melibatkan pemanasan atau perlakuan tertentu. Ini dapat dapat mempengaruhi regangan elastitas serat, sehingga benang lebih luntur dan dapat ditenun dengan lebih baik.

2. Regangan struktural

Tenunan; selama proses menenun, benang-benang ditarik dan dipindahkan melalui alat tenun. Regangan fisika terjadi ketika benang-benang tersebut mengalami gaya tarik dan tekan selama proses tenunan. Pemilihan pola tunanan dan ketegangan benang dapat mempengaruhi regangan kain hasil akhir.

3. Regangan dan pemanasan dan pewarnaan

Pemanasan dan pewarnaan; beberapa metode tradisional melibatkan pemanasan atau pewarnaan. Proses ini dapat menyebabkan regangan fisika pada kain, terutama jika menggunakan serat alami yang dapat merenspons suhu.

4. Regangan akibat pemrosesan kain

Pemrosesan lanjutan; setelah tenunan selesai, proses-proses lanjutan seperti pencucian dan finishing dapat menyebabkan regangan fisika pada kain. Pemahaman tentang bagaimana serat dan benang berperilaku selama proses ini penting untuk mengontrol regangan dan mendapatkan hasil akhir yang diinginkan.

5. Regangan akibat penggunaan

Penggunaan kain; setelah kain jadi digunakan, regangan fisika masih dapat terjadi selama penggunaan sehari-hari. Hal ini terutama berlaku pada kain yang terbuat dari serat alami yang cenderung berubah waktu seiringan waktu.

Memahami dan mengelolah konsep regangan fisika dalam pembuatan tenunan kain tradisional dapat membantu para pengrajin untuk mencapai kualitas dan kekuatan yang diinginkan pada produk yang dihasilkan.

C. MEMPATAN

Dalam pembuatan tenunan kain, konsep mempatan fisika dapat terjadi pada beberapa tahapan terutama dalam menenun dan merapikan benang-benang yang membentuk kain. Berikut adalah beberapa konsep mempatan fisika yang mungkin terjadi pada pembuatan tenunan tradisional:

1. Mampatan serat atau benang

Pada tahap persiapan benang; serat alam atau benang dapat mengalami mempatan fisika saat diatur atau disusun dengan rapat. Hal ini mempengaruhi kepadatan kain dan dapat mempengaruhi kekuatan serta kekompakan kain yang dihasilkan.

2. Tension atau regangan berlawanan

Pada saat menenun, benang-benang longitudional dapat mengalami tegangan atau regangan, sementara benang-benang pakan disusun melintang di antara benang-benang tersebut. Proses ini menciptakan mempatan fisika dalam tekanan pada serat-serat kain.

3. Proses penyelelesaian (Finishing Proces);

Setelah kain tenun selesai, seringkali mengalami tahap penyelesaian yang melibatkan tekanan untuk meningkatakan kepadatan kain . Ini dapat mencakup proses seperti pemadatan untuk mremastikan benang-benang saling terkunci dan kaiin terlihat lebih rapi. Penting untuk diingat bahawa setiap proses tenunan tradisional memiliki karakteristik khasnya sendiri, dan mempatan dalam fisika dapat bervariasi tergantung pada jenis serat dan teknik tenunan. Oleh karena itu, pengetahuan mendalam tentang material dan teknik yang digunakan dalam tenunan tradisional tertentu sangat penting untuk memahami konsep mempatan fisika yang terlibat.

D. MODULUS YOUNG

Dalam young juga dikenal sebagai modulus elastisitas atau modulus kekakuan adalah salah satu konsep fisika yang berkaitan dengan sifat-sifat elastisitas bahan. Ini mengukur seberapa banyak suatu bahan dapat meregang atau menyusut dalam respons terhadap tegangan atau gaya yang diberikan. Dalam konteks pembuatan tenunan kain, modulus young dapat memahami dan mengendalikan sifat mekanis dari serat atau benang yang digunakan dalam proses tersebut.

Dalam proses pembuatan tenunan tradisional, berikut adalah beberapa cara dimana konsep modulus yang bisa menjadi relevan:

- Pemilihan bahan benang dengan modulus young dapat menjadi penting. Bahan-bahan yang memiliki modulus young tinggi cenderung lebih kaku dan kurang elastis, sementara yang memiliki modulus young yang rendah lebih lentur dan elastis.

- **Penyetelan tegangan, selama proses menenun, serat atau benang sering dikenai tegangan. Pemahaman terhadap modulus young membantu dalam menyesuaikan tegangan yang diterapkan agar sesuai dengan karakteristik elastisitas dan keakuan benang yang digunakan.**
- **Pengendalian dimensi, modulus young juga dapat mempengaruhi bagaiumana dimensi kain berubah selama dan setelah proses tenunan. Pemahaman yang baik tentang elastisitas benang membantu dalam mengendalikan dimensi kain yang dihasilkan.**
- **Perancangan pola, dalam pembuatan desain atau pola, pemahaman tentang bagaimana modulus young berinteraksi dengan pola atau tekstur dapat membantu dalam mencapai hasil.**

NOTE :

Identifikasi penggunaan dan penggunaan modulus young dapat bervariasi tergantung pada jenis serat atau benang yang digunakan dalam proses tenunan. Selain itu, dalam tenunan tradisional, pengalaman dan keahlian praktisi juga memainkan peran penting dalam mengoktimalkan penggunaan konsep fisika.

Contoh Soal

. Jika benang pada proses pembuatan "Tope Le'leng" mempunyai diameter 20 mm dan ditarik dengan gaya 100 N.Tentukan tegangan pada suatu benang tersebut?

Pembahasan :

Diketahui :

Diameter tali (d) = 20 mm = 0,02 meter

Jari-jari (r) = 1 mm = 0,01 meter

Gaya tarik (F) = 100 Newton

Ditanya:

Tegangan benang (σ)

Jawab:

Luas Penampang benang:

$A = \pi r^2$

$A = (3,14)\,(0.01)\,(0.01)$

$A = 3,14 \times 10^{-4} m^2$

Tegangan benang:

$$\text{Tegangan } (\sigma) = \frac{Gaya\ (F)}{Luas\ (A)}$$

$$\text{Tegangan } (\sigma) = \frac{100}{3,14\ x\ 10^{-4}}$$

$$\text{Tegangan } (\sigma) = 318471,33 \frac{N}{m^2} = 31,8\ x\ 10^4 \frac{N}{m^2}$$

2. Suatu benang pada pembuatan sarung "Tope Le'leng" berdiameter 4 mm dan mempunyai panjang awal 2 meter ditarik dengan gaya 200 Newton hingga benang berubah menjadi 2,02 meter. Hitunglah:

(a) Tegangan benang

(b) Regangan Benang

(c) Modulus young

Pembahasan:

Diketahui:

Diameter (d) = 4 mm = 0,04 meter

Jari-jari (r) = 2 mm = 0,002 meter

Luas penampang (A)= $\pi r^2 = (3,14)(0,00m)^2$

Luas penampang (A) = $0,0000256m^2 = 12,56 \times 10^{-6} m^2$

Gaya tarik (F) = 200 N

Panjang awal benang (l_o) = 2 m

Pertambahan panjang benang (Δl) = 2,02 – 2 =0,02 m

Ditanya:

(a) Tegangan?

(b)Regangan

(c)Modulus Young

Jawab:

(a) Tegangan

$$\text{Tegangan} = \frac{\text{Gaya } (F)}{\text{Luas } (A)}$$

$$\text{Tegangan} = \frac{200\ N}{12,56 \times 10^{-6} m^2}$$

$$\text{Tegangan} = 15,92 \times 10^{6} N/m^2$$

(b) Regangan

$$\text{Regangan} = \frac{\text{Pertambahan panjang } (\Delta l)}{\text{Panjang awal } (l_o)}$$

$$\text{Regangan} = \frac{0,02\ m}{2\ m}$$

$$\text{Regangan} = 0,01\ \text{m}$$

(c) Modulus young

$$\text{Modulus young} = \frac{Tegangan}{Regangan}$$

$$\text{Modulus young} = \frac{15,92 \times 10^{6} N/m^2}{0,01}$$

$$\text{Modulus young} = 1592 \times 10^{8} N/m^2$$

$$\text{Modulus young} = 1,6 \times 10^{9} N/m^2$$

Evaluasi

Untuk menguji pemahaman anda silahkan dituliskan jawaban dari pertanyaan-pertanyaan di bawah:

1. Perhatikan gambar dibawah :

Benang merupakan sifantnya yang elastis jika memiliki luas penampang 4 mm^2 , kemudian diregangkan oleh gaya 3,2 N sehingga bertambah panjang 0,04 cm . Apabila panjang benang mula-mula 80 cm, maka modulus elastisitas benang adalah?

2. Jika seorang pengrajin sarung "Tope Le'leng" menarik sebuah tali yang berdiameter 4 cm dengan gaya sebesar 15O N . Berapa tegangan tali yang ditarik oleh seorang pengrajin?

3. Seutus benang luas penampangnya adalah 4 mm^2, kemudian diregangkan oleh gaya 4,8 N, sehingga bertambah panjang 0,04 cm. Apabila panjang benang mula-mula 60 cm, maka tegangan benangnya adalah?

4. Suatu benang yang panjangnya 30 meter, penampangnya berukuran berukuran 3 mm x 2 mm. Modulus elastisitas benangnysa yaitu 200 x 103 N/nm2 . Jika pada ujung benang ditarik dengan gaya 50 N, hitung perpajangnya benangnya?

5. Seutus benang mempunyai panjang mula-mula 100 cm ditarik hingga tali tersebut mengalami pertambahan panjang 2 mm. Tentukan regangan tali?

6. Jika benang berdiameter 2 mm ditarik dengan gaya 100 Newton. Tegangan benang?

7. Suatu benang berdiamaeter 4 mm dan mempunyai panjang awal 2 meter ditarik. Dengan gaya 200 Newton hingga panjang benang berubah menjadi 2,02 meter. Hitung (a)Tegangan (b)Regangan (c)Modulus elastisitas

8. Seutus benang berdiameter 1 cm dan panjang awal 2 meter mengalami tarikan 200 Newton. Hitunglah pertambahan panjang benang tersebut! E benang = 5 x 10^9N/m^2

9. Sebuah benang berdiameter 10 mm mempunyai panjang awal 2 meter. Setelah ditarik dengan gaya 314 Newton. Panjang benang berubah menjadi 3,5 meter. Besar regangan yang dialami oleh benang adalah?

10. Jika panjang benang yaitu 60 cm. Sedangkan luas penampangnya yaitu 8 cm^2. Ujung yang satu diikat pada disebuah alat pembuatan sarung "Tope Le'leng" sedangkan ujung lain ditarik dengan gaya 100N. Kemudian panjang benang menjadi 66 cm.

Tentukan:

(a) Regangan benang

(b) Tegangan pada benang

(c)Modulus elastisitas benang

Rangkuman

Elastisitas suatu bahan adalah sifat fisik yang mencerminkan kemampuannya untuk mengalami deformasi atau perubahan bentuk dan kemudian kembali ke bentuk aslinya setelah tegangan dihilangkan. Fisika elastis melibatkan konsep tegangan, regangan, mempatan, dan modulus young. Tegangan merupakan ukuran gaya yang bekerja pada suatu material per satuan luas, sementara regangan menggambar perubahan panjang dan bentuk material tersebut akibat tegangan. Mempatan, di sisi lain merujuk pada perubahan volume material, menayatakan seberapa seberapa kaku atau elastis material tersebut terhadap tegangan. Hubungan antara tegangan dan regangan dalam elastisitas dapat dijelaskan oleh Hukum Hooke, dimana Modulus young mewakili gradient dari grafik tegangan-regangan dan memberikan informasi tentang sebverapa fleksibel atau kaku suatu material dalam menanngapi tegangan. Pemahaman terhadap elastisitas bahan dan konsep terkaitnya penting dalam berbagai industry, membantu dalam desain struktur, pemilihan bahan dan pengembangan material dengan kinerja mekanis yang diinghinkan.

- Tegangan:

Tegangan adalah gaya yang diterapkan pada suatu material per satuan luas. Dalam tenunan kain, tegangan dapat terjadi pada serat atau benang selama proses penenunan dan penggunaan kain .

- Regangan:

Reganga adalah perubahan panjang atau bentuk suatu material akibat pemberian tekanan atau gaya yang merata.

- Mempatan:

Mempatan mengacu pada perubahan volume suatu material akibat pemberian tekanan atau gaya yang merata. Dalam tenunan kain, mempatan dapat terjadi pada benang atau serat selama proses penenunan atau akibat oengunaan berulang

- Modulus Young:

Modulus young (modulus elastisitas) adalah ukuran kekauan suatu material, mengukurseberapa kaku atau elastis suatu material terhadap tegangan. Dalam pembuatan tenunan kain, pemahaman modulus young membantu pemilihan bahan yang sesuai, pengendali tegangan dan perancangan pola kain.

Daftar Pustaka

Abdullah, Cangara, Tang, A. M. (2014*). Anmatoa: Komunitas Tradisional Kajang Di Tengah Transformasi Komunikasi Dan Informasi.* Aksara Semesta.

Analisis Tempo, P. D. (2021). *Adat Suku Kajang-Adat dengan Kebersahajaan,*

FarchaniRosyid,Muhammad,dkk,2020,*KajianKonsepFisiska*,PTTigaSerangkai

Foster,Bob,*AkselerasiFisika*,2014,Duta,Jakarta

http://forum.rajamobil.com

Ida, R. (2016). *Studi Media dan Kajian Budaya* .Jakarta: Prenada Media Group.

Jupikamayanti, E. (2019). *LE'LENG.* Makassar.

Morissan. (2018). *Teori Komunikasi individu hingga massa.* Jakarta: Prenadamedia GROUP.

Munarfah, Hasan, A. (2009). *Metode Penelitian.* Jakarta : Cv Praktika

Salsabilah, S. (2019). *Studi Etnografi Komunikasi Masyarakat Ammatoa Kajang Kabupaten Bulukumba Sulawesi Selatan. Makassar.*

Toleran, dan Mistis. Jakarta: TEMPO Publishing.

Warawirin, Cangara, C. Y. (2017). *Makna Komunikasi Simbolik Hukum Adat Sasi Dalam Pelestarian Alam Laut di Kabupaten Maluku Tenggara. Jurnal Komunikasi* KAREBA, 4-5.

Wilujeng,Insihdkk,2013,*FisikaBukuSiswa*,BumiAksara,Jakarta

Yasir. (2020). *Pengantar Ilmu Komunikasi.*Yogyakarta: Cv Budi Utama

ELASTISITAS
BERBASIS KEARIFAN LOKAL
TOPE LE'LENG

Modul Kelas X1
SMAN 13 Bulukumba

Disusun Oleh :
Aulia Putri Andriani

RIWAYAT HIDUP

Penyusun bernama lengkap **Aulia Putri Andriani** dikenal dengan sapaan Aul, Andri, lahir di Balimbing pada tanggal 28 Juli 2002. Anak Pertama dari dua bersaudara pasangan Muh. Alias dan Fitriani. Penyusun memulai pendidikan pertama di SDN 94 Balimbing . Penyusun melanjutkan pendidikan tingkat menengah pertama di UPT SMPN 39 Bulukumba pada tahun 2014 dan selesai pada tahun 2017. Selanjutnya, penyusun melanjutkan sekolah menengah di UPT SMA Negeri 2 Bulukumba dan selesai pada tahun 2020. Di tahun yang sama penyusun kembali melanjutkan pendidikan ke perguruan tinggi dengan jurusan Pendidikan Fisika, Fakultas Tarbiyah dan Keguruan, UIN Alauddin Makassar. Penulis memiliki media sosial yaitu berupa instagram aulia_putriandriani28 dan gmail auliaputriandriani034@gmail.com.

UNIVERSITAS ISLAM NEGERI
ALAUDDIN
MAKASSAR