

EFEKTIVITAS PENGGUNAAN METODE *LEARNING CELL* BERBASIS *GROUP INVESTIGATION* TERHADAP KEMAMPUAN NUMERIK DAN HASIL BELAJAR PADA POKOK BAHASAN USAHADAN ENERGI PESERTA DIDIK KELAS XI IPA MAN BARAKA



Diajukan Untuk Memenuhi Salah Satu Syarat Meraih Gelar Sarjana

Pendidikan Fisika Pada Fakultas Tarbiyah Dan Keguruan

UIN Alauddin Makassar

Oleh :

KHAIRUL AMALIAH MANSYUR ADDURI

NIM : 20600113004

FAKULTAS TARBIYAH DAN KEGURUAN

UIN ALAUDDIN MAKASSAR

2017

PERNYATAAN KEASLIAN SKRIPSI

Mahapeserta didik yang bertanda tangan di bawah ini:

Nama : Khairul Amaliah Mansyur Adduri

NIM : 20600113004

Tempat/tanggal lahir : Kendari/ 04 Mei 1995

Jurusan : Pendidikan Fisika

Alamat : Perumahan Mega Rezki Blok R No.3

Jadul : Efektivitas Penggunaan Metode *Learning Cell* Berbasis *Group Investigation* Terhadap Kemampuan Numerik Dan Hasil Belajar Pada Pokok Bahasan Usaha Dan Energi Peserta didik Kelas XI IPA MAN Baraka

Menyatakan dengan sesungguhnya dan penuh kesadaran bahwa skripsi ini benar adalah hasil karya sendiri. Jika dikemudian hari terbukti bahwa ia merupakan duplikat, tiruan, plagiat, atau dibuat orang lain secara keseluruhan, maka skripsi dan gelar yang diperoleh karenanya batal demi hukum.

UNIVERSITAS ISLAM NEGERI

ALA UDDIN
M A K A S S A R

Makassar, Juni 2017

Penulis



Khairul Amaliah mansyur adduri

NIM. 20600113004

PENGESAHAN SKRIPSI

Skripsi yang berjudul **“Efektivitas penggunaan Metode *Learning Cell* Berbasis *Group Investigation* Terhadap Kemampuan Numerik dan Hasil Belajar Pada Pokok Bahasan Usaha dan Energi Siswa Kelas XI MAN Baraka**, yang disusun oleh **Khairul Amaliah Mansyur Adduri**, NIM : **20600113004**, mahasiswa Jurusan Pendidikan Fisika Fakultas Tarbiyah Dan Keguruan UIN Alauddin Makassar, yang telah diuji dan dipertahankan dalam sidang *munaqasyah* yang diselenggarakan hari Selasa, tanggal 20 Juni 2017 atau bertepatan dengan tanggal 25 Ramadhan 1438 H dan dinyatakan telah dapat diterima sebagai salah satu syarat untuk memperoleh gelar sarjana pendidikan fisika(S.Pd.) dalam Ilmu Tarbiyah Dan Keguruan Jurusan Pendidikan Fisika dengan beberapa perbaikan.

Samata-Gowa, 20 Juni 2017 M
12 Ramadhan 1438 H

DEWAN PENGUJI (SK Dekan No. 1016 tertanggal 12 juni 2017)

Ketua	: Rafiqah, S.Si., M.Si	(.....)
Sekretaris	: Dr.H.Muhammad Qaddafi, S.Si., M.Si	(.....)
Munaqisy I	: Drs.Baharuddin, M.M	(.....)
Munaqisy II	: Ridwan Idris, S.Ag., M.Pd	(.....)
Pembimbing I	: Drs.Thamrin Tayeb, M.Si	(.....)
Pembimbing II	: Muh.Syihab Ikbal, S.Pd., M.Pd	(.....)

Diketahui oleh:
Dekan Fakultas Tarbiyah Dan Keguruan
UIN Alauddin Makassar

Amri
Dr.H. Muhammad Amri, Lc., M.Ag
NIP. 19730120 200312 1 001

KATA PENGANTAR



Alhamdulillah Rabbil 'Alamin, puji syukur tiada hentinya penulis haturkan ke hadirat Allah SWT yang Maha Pemberi Petunjuk, Anugrah dan Nikmat yang diberikan-Nya sehingga penulis dapat menyelesaikan skripsi ini yang berjudul "Efektifitas Penggunaan Metode *Learning Cell* Berbasis *Group Investigation* Terhadap Kemampuan Numerik dan Hasil Belajar Pada Pokok Bahasan Usaha dan Energi Peserta didik Kelas XI IPA MAN Baraka."

Salam dan *shalawat* tetap tercurahkan ke hadirat junjungan kita baginda Rasulullah SAW, pemberi *syafa'at*, penuntun jalan kebajikan, penerang di muka bumi ini, seorang manusia pilihan dan teladan kita, beserta keluarga, para sahabat dan pengikut Beliau hingga akhir zaman, Amin. Penulis merasa sangat berhutang budi pada semua pihak atas kesuksesan dalam penyusunan skripsi ini, sehingga sewajarnya bila pada kesempatan ini penulis mengucapkan rasa terima kasih kepada pihak-pihak yang memberikan semangat dan bantuan, baik secara material maupun spiritual.

Skripsi ini terwujud berkat uluran tangan dari insan-insan yang telah digerakkan hatinya oleh Sang *Khaliq* untuk memberikan dukungan, bantuan dan bimbingan bagi penulis. Oleh karena itu, penulis menghaturkan terima kasih dan rasa hormat yang tak terhingga dan teristimewa kepada kedua orang tua penulis Drs.H.Mansyur Buja dan Dra.Hj.Halimah Husain yang memberikan semangat untuk penulis dan atas segala doa dan pengorbanannya selama masa pendidikan baik moral dan materi dan senantiasa memberi semangat untuk menyelesaikan studi.

Selanjutnya ucapan terima kasih dan penghargaan yang sedalam-dalamnya, penulis sampaikan kepada:

1. Prof. Dr. H. Musafir Pababbari, M.Si selaku Rektor UIN Alauddin Makassar beserta Wakil Rektor I, II, III, IV atas segala fasilitas yang diberikan dalam menimba ilmu didalamnya.
2. Dr. H. Muhammad Amri, L.c., M.Ag selaku Dekan Fakultas Tarbiyah dan Keguruan beserta Wakil Dekan I, II, III atas segala fasilitas yang diberikan dan senantiasa memberikan dorongan, bimbingan dan nasihat kepada penulis.
3. Dr. H. Muh. Qaddafi, S.Si., M.Si. dan Rafiqah, S.Si., M.Pd. selaku Ketua Jurusan dan Sekertaris Jurusan Pendidikan Fisika Fakultas Tarbiyah dan Keguruan UIN Alauddin Makassar yang senantiasa memberikan dorongan, bimbingan dan nasehat penyusunan skripsi ini.
4. Drs.Thamrin Tayeb,M.Si dan Muh. Syihab Ikbal, S.Pd., M.Pd, selaku Pembimbing I dan Pembimbing II, yang telah banyak meluangkan waktunya untuk membimbing dan mengarahkan penulis sehingga skripsi ini dapat terselesaikan.
5. Kepala Sekolah dan Guru MAN Enrekang yang telah bersedia memberikan izin penelitian dalam rangka penyelesaian skripsi ini.
6. Kepala perpustakaan UIN Alauddin Makassar dan staf yang membantu penulis dalam penyusunan skripsi.
7. Para Dosen, Karyawan/karyawati pada Fakultas Tarbiyah dan Keguruan UIN Alauddin Makassar dengan tulus dan ikhlas memberikan ilmunya dan bantuannya kepada penulis.

8. Saudara penulis Masdar Mansyur Adduri, Multazam Mansyur Adduri, Muflihin Mansyur Adduri dan Hanifah Muslimah Mansyur Adduri yang selalu memberikan bantuan dana, dorongan, dukungan beserta doa, sehingga penulis dapat menyelesaikan skripsi ini.
9. Sahabat-sahabat penulis: Ainul, Nunu, Mega, Fitri, Reski, Dayat, Linda, Fajriani, Atimala, Risna, Daya, Hasni yang telah berbagi suka dan duka dan telah memberi arti persahabatan serta warna-warni kehidupan dengan penulis selama ini. Ucapan terkhusus kepada Dedi Sudarsono N yang telah memberikan semangat dan tak pernah lelah menemani penulis dalam suka dan duka.
10. Teman-teman satu bimbingan yang telah menemani dalam penyelesaian skripsi ini.
11. Rekan-rekan mahapeserta didik angkatan 2013 atas kebersamaannya dalam menjalani hari-hari perkuliahan. semoga menjadi kenangan terindah yang tak terlupakan.
12. Semua pihak yang tidak dapat penulis sebutkan satu-persatu yang telah membantu kelancaran penyusunan skripsi ini.
Akhirnya hanya kepada Allah SWT, penulis memohon *ridha* dan *magfirah*-Nya. Semoga segala dukungan serta bantuan semua pihak mendapat pahala yang

berlipat ganda disisi Allah SWT dan semoga karya ini dapat bermanfaat kepada para pembaca, Amin...

Wassalamu'alaikum Warahmatullahi Wabarakatuh

Makassar, 09 Juni 2017


Khairul Amaliah Mansyur Adduri



UNIVERSITAS ISLAM NEGERI
ALAUDDIN
M A K A S S A R

DAFTAR ISI

HALAMAN JUDUL.....	i
PERNYATAAN KEASLIAN SKRIPSI	ii
PENGESAHAN SKRIPSI	iii
KATA PENGANTAR	iv
DAFTAR ISI.....	viii
DAFTAR TABEL.....	x
DAFTAR GAMBAR	xii
DAFTAR LAMPIRAN.....	xiii
ABSTRAK.....	xv
BAB I PENDAHULUAN.....	1-10
A. Latar Belakang	1
B. Rumusan Masalah	5
C. Tujuan Penelitian	6
D. Manfaat Penellitian	7
E. Definisi Operasional Variabel.....	8
F. Hipotesis.....	10
BAB II TINJAUAN PUSTAKA.....	12-25
A. Model Koperatif.....	12
B. Metode <i>Learning Cell</i>	14
C. Metode <i>Group Investigation</i>	17
D. Kemampuan Numerik.....	19
E. Hasil Belajar.....	20
1. Tipe Hasil Belajar Pengetahuan Hafalan	21
2. Tipe Hasil Belajar Pemahaman.....	22
3. Tipe Hasil Belajar Penerapan.....	22
4. Tipe Hasil Belajar Analisis	23
5. Tipe Hasil Belajar Sintesis	23
6. Tipe Hasil Belajar Evaluasi	24
BAB III METODE PENELITIAN.....	26-42
A. Jenis,Desain dan Lokasi Penelitian	26

B. Populasi dan Sampel	27
C. Teknik Pengumpulan Data	29
D. Instrumen Penelitian.....	30
E. Uji Validasi Instrumen	32
F. Prosedur Penelitian.....	33
G. Teknik Analisis Data.....	36
H. Uji Validasi Instrumen	43
BAB IV HASIL DAN PEMBAHASAN	50-76
A. Hasil Penelitian	50
B. Pembahasan	66
BAB V PENUTUP.....	77-78
A. Kesimpulan	77
B. Implikasi.....	78
DAFTAR PUSTAKA	79-83
LAMPIRAN-LAMPIRAN.....	84

DAFTAR TABEL

Tabel	Halaman
3.1 Jumlah peserta didik MAN Baraka kelas IX.....	28
3.2 Sampel Penelitian.....	29
3.3 Tahap Pelaksanaan.....	35
3.4 Kategori Hasil Belajar Kognitif.....	38
3.5 Hasil Validasi Instrument Rencana Pelaksanaan Pembelajaran (RPP).....	45
3.6 Hasil Validasi Lembar Respon Peserta didik.....	46
3.7 Hasil Validasi Lembar Observasi Keterlaksanaan Program	47
3.8 Hasil Validasi Instrument Lembar Kerja Peserta Didik (LKPD).....	48
4.1 Distribusi Frekuensi Nilai Kemampuan Numerik Peserta didik Kelas XI MIA 2 dan MIA 4 MAN Baraka.....	50
4.2 Data Hasil Tes Kemampuan Numerik Peserta Didik Kelas XI MIA 2(Kelas Eksperimen) Dan XI MIA 4 (Kelas Pembanding)	51
4.3 Kategorisasi Kemampuan Numerik Peserta Didik Kelas XI MIA 2(Kelas Eksperimen) Dan XI MIA 4 (Kelas Pembanding)	52
4.4 Distribusi Frekuensi Nilai Hasil Belajar Fisika Peserta didik Kelas XI MIA 2 dan MIA 4 MAN Baraka	54
4.5 Data Hasil Tes Hasil Belajar Fisika Peserta Didik Kelas XI MIA 2(Kelas Eksperimen) Dan	

	XI MIA 4 (Kelas Pemanding)	55
4.6	Kategorisasi Hasil Belajar Fisika Peserta Didik Kelas XI MIA 2(Kelas Eksperimen) Dan XI MIA 4 (Kelas Pemanding)	56
4.7	Uji Normalitas Tes Kemampuan Numerik Peserta Didik Kelas XI MIA 2(Kelas Eksperimen) Dan XI MIA 4 (Kelas Pemanding).....	58
4.8	Uji Normalitas Hasil Belajar Fisika Peserta Didik Kelas XI MIA 2(Kelas Eksperimen) Dan XI MIA 4 (Kelas Pemanding)	61

DAFTAR GAMBAR

Gambar	Halaman
4.1 Histogram Kategori Kemampuan Numerik kelas XI MIA 2 dan MIA 4.....	53
4.2 Histogram Kategori Skor Hasil Belajar Fisika kelas XI MIA 2 dan MIA 4.....	57
4.3 Grafik Distribusi Normal Skor Kemampuan Numerik Kelas XI MIA 4	59
4.4 Grafik Distribusi Normal Skor Kemampuan Numerik Kelas XI MIA2	60
4.5 Grafik Distribusi Normal Skor Hasil Belajar Fisika Kelas XI MIA 4	62
4.6 Grafik Distribusi Normal Skor Hasil Belajar Fisika Kelas XI MIA 2	62

DAFTAR LAMPIRAN

Lampiran	Halaman
A.1. Data Kemampuan Numerik	84
A.1.1 Kelas Eksperimen	84
A.1.2 Kelas Pembanding.....	85
A.2. Data Hasil Belajar Fisika	86
A.1.1 Kelas Eksperimen	86
A.1.2 Kelas Pembanding.....	87
B.1 Analisis Deskriptif Kemampuan Numerik	88
B.1.1 Kelas Eksperimen.....	88
B.1.2 Kelas Pembanding.....	92
B.2 Analisis Deskriptif Hasil Belajar Fisika	96
B.1.1 Kelas Eksperimen.....	96
B.1.2 Kelas Pembanding.....	100
C.1. Analisis Normalitas Kemampuan Numerik	104
C.1.1 Kelas Eksperimen.....	104
C.1.2 Kelas Pembanding.....	106
C.2 Analisis Normalitas Hasil Belajar Fisika	108
C.1.1 Kelas Eksperimen.....	108
C.1.2 Kelas Pembanding.....	110
C.3 Analisis Homogenitas Kemampuan Numerik.....	112
C.4 Analisis Homogenitas Hasil Belajar Fisika	113
C.5 Uji Independensi Kemampuan Numerik.....	114
C.6 Uji Independensi Hasil Belajar Fisika.....	116

C.7 Uji - t Kemampuan Numerik.....	118
C.8 Uji - t Kemampuan Numerik.....	121
C.9 Daftar Tabel	124
D.1 Soal Kemampuan Numerik.....	125
D.2 Soal Hasil Belajar Fisika.....	130
D.3 Rencana Pelaksanaan Pembelajaran (RPP).....	135
D.4 Lembar Kerja Peserta Didik (LKPD).....	160
D.5 Lembar Observasi	178
D.5.1 Lembar Observasi Respon Peserta didik	178
D.5.2 Lembar Observasi Keterlaksanaan Pembelajaran	184
E.1 Kartu Soal Kemampuan Numerik	186
E.2 Kartu Soal Hasil Belajar Fisika	192
E.3 Analisi Validasi Instrumen	200
E.3.1 Analisis Validasi Kemampuan Numerik	200
E.3.2 Analisis Validasi Hasil Belajar Fisika	203
E.3.3 Analisis Validasi RPP.....	206
E.3.4 Analisis Validasi Respon Peserta didik.....	208
E.3.5 Analisis Validasi Keterlaksanaan pembelajaran	210
E.3.5 Analisis Validasi LKPD	212
F. Dokumentasi	214
RIWAHAT HIDUP PENULIS	221

ABSTRAK

Nama : Khairul Amaliah Mansyur Adduri

NIM : 20600113004

Judul : “Efektifitas Penggunaan Metode *Learning Cell* Berbasis *Group Investigation* Terhadap Kemampuan Numerik dan Hasil Belajar Pada Pokok Bahasan Usaha dan Energi Peserta didik Kelas XI IPA MAN Baraka”

Penelitian ini merupakan penelitian quasi eksperimen, yang bertujuan untuk mengetahui: 1) Seberapa besar kemampuan numerik dan hasil belajar fisika peserta didik yang diajar dengan metode *Learning Cell* berbasis *Grup Investigation* pada kelas XI IPA MAN Baraka, 2) Seberapa besar kemampuan numerik dan hasil belajar fisika peserta didik yang diajar dengan metode *Learning Cell* tanpa *Grup Investigation* pada kelas XI IPA MAN Baraka 3) Ada tidaknya perbedaan kemampuan numerik dan hasil belajar fisika antara peserta didik yang diajar dengan menggunakan metode *Learning Cell* berbasis *Grup Investigation* dan metode *Learning Cell* tanpa *Grup Investigation* pada kelas XI IPA MAN Baraka.

Desain penelitian yang digunakan pada penelitian ini yaitu *the matching-only posttest-only kontrol group design*. Populasi pada penelitian ini yaitu seluruh kelas XI MIA MAN Baraka yang terdiri dari 4 kelas dengan jumlah keseluruhan 108 peserta didik. Sampel pada penelitian ini dipilih dengan menggunakan teknik *matching* sehingga diperoleh 2 kelas dengan jumlah keseluruhan peserta didik 50.

Hasil penelitian deskriptif menunjukkan bahwa nilai rata-rata kemampuan numerik peserta didik yang diajar dengan metode *Learning Cell* Berbasis *Group Investigation* sebesar 63,52 dan yang menggunakan Metode *Learning Cell* tanpa *Group Investigation* 52. Sedangkan nilai rata-rata hasil belajar fisika peserta didik yang diajar dengan metode *Learning Cell* Berbasis *Group Investigation* sebesar 72,8 dan yang menggunakan Metode *Learning Cell* tanpa *Group Investigation* sebesar 71,2. Selanjutnya, berdasarkan hasil analisis statistik untuk kemampuan numerik menunjukkan bahwa $t_{hitung} > t_{tabel}$ yang diperoleh sebesar 3,93 dan t_{tabel} sebesar 2,06, Sehingga $t_{hitung} > t_{tabel}$ hal ini menunjukkan bahwa terdapat perbedaan kemampuan numerik antara peserta didik yang diajar dengan metode *Learning Cell* Berbasis *Group Investigation* dan peserta didik yang diajar metode *Learning Cell* Berbasis *Group Investigation* XI MAN Baraka., untuk hasil belajar menunjukkan bahwa $t_{hitung} < t_{tabel}$. Hal ini menunjukkan bahwa tidak terdapat perbedaan hasil belajar fisika antara peserta didik yang diajar dengan metode *Learning Cell* Berbasis *Group Investigation* dan peserta didik yang diajar metode *Learning Cell* Berbasis *Group Investigation* pada kelas XI MAN Baraka.

Implikasi dari penelitian ini yaitu: diperlukan adanya pengontrolan yang lebih dalam melakukan proses investigasi serta memperhatikan media dan sumber belajar yang akan digunakan peserta didik dalam proses iinvestigasi dalam menerapkan metode *Learning Cell* berbasis *Grup Investigation* dan metode *Learning Cell* tanpa *Grup Investigation*.

ABSTRACT

Name : Khairul Amaliah Mansyur Adduri

NIM : 20600113004

Title : “Effectiveness of Using *Learning Cell* Method Based Group Investigation on Numerical Ability and Student Physics Learning Result of Class XI IPA MAN Baraka”

This research is a quasi experimental research, which aims to find out :1)How much numerical ability and student physics learning result that is taught by Learning Cell method based on Investigation Group in class XI IPA MAN Baraka, 2) How big numerical ability and student physics learning result which is taught by method Learning Cell without Investigation Group in grade XI IPA MAN Baraka,3) Find out if there is any difference of numerical ability and result of physics learning between students taught by using Learning Cell method based on Investigation Group and Learning Cell method without Group Investigation in grade XI IPA MAN Baraka.

The research design used in this research is the matching-only posttest-only control group design. The population in this study is the entire class of XI MIA MAN Baraka consisting of 4 classes with total 108 students. The samples in this study were chosen by using matching technique to obtain 2 classes with the total of number students is 50.

The results of descriptive research indicate that the average value of numerical ability of students who were taught by method of Learning Cell Based Investigation Group is 63.52 and who use the Learning Cell Method without Group Investigation is 52. While the average value of physics learning outcomes of students who were taught by the method of Learning Cell Based Group Investigation is 72.8 and using the Learning Cell Method without Group Investigation is 71.2. Furthermore, based on the results of statistical analysis for numerical ability shows that the t count obtained result is 3,93 and t table is 2,06, So t count > t table this shows that there are differences in numerical ability between students taught by Learning Cell method based on Investigation Group and students which were taught by Learning Cell method without Group Investigation in XI MAN Baraka. For learning result show that t count obtained result is 0,595 and t table result is 2,002. So t count < t table. This shows that there is no difference in the result of physics learning between students taught by Learning Cell method based on Investigation Group and students which were taught by Learning Cell method without Group Investigation in class XI MAN Baraka.

BAB I

PENDAHULUAN

A. Latar Belakang

Secara umum pendidikan dapat dimaknai sebagai bimbingan terhadap perkembangan manusia menuju ke arah cita-cita tertentu.¹

Suatu pembelajaran yang dilakukan oleh setiap pendidik diharapkan mampu mewujudkan tujuan pendidikan nasional yang terdapat dalam UUD tahun 1945 tepatnya pada alinea ke IV yakni “mencerdaskan kehidupan bangsa”.² Salah satu indikator tercapainya tujuan pendidikan dapat dilihat dari hasil belajar yang diperoleh para peserta didik setelah melewati proses pembelajaran. Bila hasil belajar para peserta didik meningkat dari tahun ke tahun dapat disimpulkan bahwa mutu pendidikan di Indonesia juga meningkat.

Berdasarkan Peraturan Menteri Pendidikan Nasional No.22 Tahun 2006 kelompok mata pelajaran Ilmu Pengetahuan dan Teknologi pada tingkatan SMA/MA/SMALB dimaksudkan untuk memperoleh kompetensi lanjut ilmu pengetahuan dan teknologi serta membudayakan berfikir ilmiah secara kritis, kreatif dan mandiri.³ Peraturan tersebut telah sejalan dengan karakteristik pembelajaran IPA terkhusus Fisika dimana mata pelajaran Fisika identik dengan praktek yang ilmiah dan sistematis yang bertujuan untuk menguji teori-teori yang telah ada, hal ini

¹.Hasbullah,*Dasar-Dasar Ilmu Pendidikan* (Jakarta: RajaGrafindo Persada,2005)h.10

².<http://luk.staff.ugm.ac.id/atur/UUD45-Awal.pdf>

³.http://www.aidisindonesia.or.id/uploads/Permendiknas_No.22_Th.2006

tentunya mampu merealisasikan peraturan pemerintah yang menginginkan para peserta didik

memiliki pemikiran yang ilmiah. Selain itu, pada mata pelajaran fisika para peserta didik harus mampu menemukan sendiri antara kesesuaian teori dan praktek yang akan dilakukan dengan itu, maka dapat terbentuk pemikiran yang ilmiah, kritis, kreatif serta mandiri dari para peserta didik.

Hampir disetiap sekolah menerapkan metode pembelajaran ceramah dimana metode ini lebih menitik beratkan pembelajaran dan informasi pada satu sisi saja yaitu guru sehingga peserta didik hanya mengikuti perkataan dari guru. Hasil pembelajaran dengan metode ini memang tergolong baik sebab telah banyak dijumpai orang-orang yang sukses yang telah diajar dengan menggunakan model tersebut, tetapi hasil pembelajaran yang diperoleh dengan cara seperti itu tidak dapat dipertahankan sehingga diperlukan adanya pembaruan metode pembelajaran yang dapat meningkatkan kualitas pembelajaran. Oleh karena itu, untuk lebih meningkatkan hasil belajar peserta didik maka dibutuhkan kombinasi antara metode pembelajaran lama yang telah digunakan dengan metode lain atau mengkombinasikan 2 metode baru.

Berdasarkan hasil wawancara yang dilakukan peneliti terhadap beberapa peserta didik di MAN Baraka diperoleh bahwa sebagian dari para peserta didik memiliki kecenderungan untuk menghindari mata pelajaran fisika dikarenakan ketidaktahuan mereka dalam menggunakan persamaan-persamaan yang tidak dapat terlepas dari mata pelajaran fisika itu sendiri, hal ini tentunya disebabkan para peserta didik tidak memahami makna dasar dari persamaan-persamaan yang terdapat dalam fisika itu sendiri. Selain itu, penyelesaian soal yang diberikan terkadang berbeda

dengan contoh soal yang telah diberikan sehingga para peserta didik terkadang bingung dengan rumus-rumus yang terdapat pada mata pelajaran fisika. Selain itu, pembelajaran yang diterapkan di MAN Baraka memang kurang memacu untuk aktif bahkan peserta didik cenderung lebih senang bertanya dengan teman sebangku atau sebaya dibandingkan bertanya langsung kepada guru. Berdasarkan permasalahan diatas maka metode yang telah digunakan dipandang perlu untuk dikembangkan serta dimodifikasi dengan cara menerapkan metode pembelajaran yang lain dalam pembelajaran sehingga pembelajaran akan lebih menarik serta dapat lebih mengaktifkan para peserta didik itu sendiri.

Salah satu metode pembelajaran yang dipandang mampu untuk mengatasi permasalahan di atas yaitu metode *Learning Cell*. Metode *Learning Cell* merupakan salah satu metode pembelajaran dalam pembelajaran kooperatif, dimana pada metode pembelajaran ini akan dibentuk kelompok-kelompok kecil yang akan saling berinteraksi dan membantu satu sama lain. Metode *Learning Cell* bertujuan dalam mengaktifkan peserta didik dalam berfikir mengenai konten pembelajaran dengan cara memunculkan pertanyaan yang akan memancing serta mengajarkan kepada peserta didik dalam memeriksa pemahaman mereka. Guna memperoleh kualitas dari hasil belajar yang lebih maka metode *Learning Cell* akan dikombinasikan dengan salah satu metode dalam pembelajaran kooperatif yaitu metode *Group Investigation*. Metode *Group Investigation* menuntun para peserta didik untuk menemukan atau melakukan investigasi terhadap materi yang sedang mereka pelajari. Materi pembelajaran dinamika merupakan materi pembelajaran yang tidak hanya berisi teori tetapi juga membutuhkan kemampuan numerik dalam mengerjakan permasalahan didalamnya, dengan metode *Group Investigation* maka diharapkan para peserta didik

dapat meningkatkan kemampuan numerik yang dimiliki dengan mengerjakan soal-soal yang akan diberikan nantinya yang berkaitan dengan materi yang akan diajarkan.

Berdasarkan hasil observasi permasalahan di atas dapat diatasi dengan menerapkan metode *Learning Cell* yang dipandang cocok dengan karakteristik peserta didik di MAN Baraka yang lebih senang belajar dengan teman sebaya mereka sendiri. Sesuai dengan penelitian yang dilakukan oleh Supriyanti,dkk bahwa prestasi belajar matematika peserta didik dengan menggunakan teknik *Learning Cell* lebih baik dibanding prestasi belajar matematika yang diajar dengan pembelajaran langsung. Selain itu, agar para peserta didik dapat memahami teori dan rumus yang ada dalam fisika hendaknya para peserta didik mampu membangun pengetahuan mereka sendiri. Menurut Wiryata,dkk”kelas yang diberi perlakuan *Group Investigation* mampu untuk membangun sendiri pengetahuanya” serta penelitian yang dilakukan oleh Yusniati dan Muh. Yusuf dimana, dapat disimpulkan bahwa metode pembelajaran tipe *Group Investigation* dapat meningkatkan hasil belajar fisika peserta didik.⁴ Sehingga metode yang dipandang cocok diterapkan untuk memecahkan permasalahan di atas yaitu mengkolaborasi antara metode *Learning Cell* dan metode *Group Investigation* sehingga lahirlah metode *Learning Cell* berbasis *Group Investigation*.

⁴Wiryarta, Nyoman Saka , Sujana I. Wayan, Manuaba, I.B,Surya.”*Model Pembelajaran Kooperatif Tipe Group Investigation Berbasis Penilaian Proyek Berpengaruh Terhadap Hasil Belajar IPA Peserta didik Kelas V SD Gugus Srikandi Denpasar Timur*”.Jurusan Pendidikan Guru Sekolah Dasar,FIPUniversitas Pendidikan Ganesha,Bali.2014 Dalam *e-Journal Mimbar PGSD Universitas Pendidikan Ganesha Jurusan PGSD Vol: 2 No: 1(2014).h.13*

Hasil penelitian yang dilakukan oleh Halima Rosida,dkk di SMP Negeri 2 Purwanto Kelas VIII pada tahun ajaran 2010/2011 diperoleh bahwa Ada hubungan positif yang signifikan antara kemampuan numerik peserta didik dengan hasil belajar Fisika peserta didik SMP Negeri I Purwanto Kabupaten Wonogiri kelas VIII tahun pelajaran 2010/ 2011.⁵

Berdasarkan uraian dan hasil dari penelitian sebelumnya yang telah diuraikan diatas maka penulis berinisiatif untuk melakukan penelitian dengan judul **“Efektivitas penggunaan Metode *Learning Cell* Berbasis *Group Investigation* Terhadap Kemampuan Numerik dan Hasil Belajar Peserta didik Pada Pokok Bahasan Usaha dan Energi Kelas XI MAN Baraka”** dengan harapan peserta didik dapat membangun sendiri pengetahuan mereka tanpa harus hanya menunggu informasi dari guru saja sehingga para peserta didik akan lebih memahami materi yang mereka pelajari dan tentunya meningkatkan kemampuan numerik serta hasil belajar fisika peserta didik.

B. Rumusan Masalah

Rumusan masalah yang diangkat pada penelitian ini yaitu :

1. Bagaimana kemampuan numerik peserta didik yang diajar dengan metode *Learning Cell* berbasis *Grup Investigation* pada kelas XI IPA MAN Baraka?
2. Bagaimana kemampuan numerik peserta didik yang diajar dengan metode *Learning Cell* tanpa *Grup Investigation* pada kelas XI IPA MAN Baraka?

⁵Rosida, Halima, dkk..”*Hubungan Antara Kemampuan Awal dan Kemampuan Numerik dengan Hasil Belajar Fisika Peserta didik SMP*”, Program Studi Pendidikan Fisika FKIP UNS, Surakarta. Dalam Jurnal Materi dan Pembelajaran Fisika (2011). Tidak diterbitkan.

3. Bagaimana hasil belajar peserta didik yang diajar dengan metode *Learning Cell* berbasis *Grup Investigation* pada kelas XI IPA MAN Baraka?
4. Bagaimana hasil belajar peserta didik yang diajar dengan metode *Learning Cell* tanpa *Grup Investigation* pada kelas XI IPA MAN Baraka?
5. Apakah ada perbedaan kemampuan numerik antara peserta didik yang diajar dengan menggunakan metode *Learning Cell* berbasis *Grup Investigation* dan metode *Learning Cell* tanpa *Grup Investigation* pada kelas XI IPA MAN Baraka?
6. Apakah ada perbedaan hasil belajar fisika antara peserta didik yang diajar dengan menggunakan metode *Learning Cell* berbasis *Grup Investigation* dan *Learning Cell* tanpa *Grup Investigation* pada kelas XI IPA MAN Baraka?

C. Tujuan Penelitian

Tujuan yang ingin dicapai pada penelitian kali ini yaitu sebagai berikut :

1. Untuk mengetahui bagaimana kemampuan numerik peserta didik yang diajar dengan metode *Learning Cell* berbasis *Grup Investigation* pada kelas XI IPA MAN Baraka
2. Untuk mengetahui bagaimana kemampuan numerik peserta didik yang diajar dengan metode *Learning Cell* tanpa berbasis *Grup Investigation* pada kelas XI IPA MAN Baraka
3. Untuk mengetahui bagaimana hasil belajar peserta didik yang diajar dengan metode *Learning Cell* berbasis *Grup Investigation* pada kelas XI IPA MAN Baraka

4. Untuk mengetahui bagaimana hasil belajar peserta didik yang diajar dengan metode *Learning Cell* tanpa berbasis *Grup Investigation* pada kelas XI IPA MAN Baraka
5. Untuk mengetahui apakah ada perbedaan kemampuan numerik antara peserta didik yang diajar dengan menggunakan metode *Learning Cell* berbasis *Grup Investigation* dan metode *Learning Cell* tanpa *Grup Investigation* pada kelas XI IPA MAN Baraka
6. Untuk mengetahui apakah ada perbedaan hasil belajar fisika antara peserta didik yang diajar dengan menggunakan metode *Learning Cell* berbasis *Grup Investigation* dan metode *Learning Cell* tanpa *Grup Investigation* pada kelas XI IPA MAN Baraka

D. Manfaat Penelitian

Manfaat yang diharapkan diperoleh pada penelitian kali ini yaitu sebagai berikut :

1. Guru Fisika MAN Baraka
Memberikan informasi tentang metode pembelajaran *Learning Cell* berbasis *Grup Investigation*
2. Peserta didik
Membantu peserta didik meningkatkan hasil belajar terutama pada mata pelajaran Fisika
3. Sekolah (MAN Baraka)

Memberikan bahan pertimbangan untuk dapat menerapkan metode *Learning Cell* berbasis *Grup Investigation* dengan tujuan meningkatkan hasil belajar peserta didik

4. Penelitian Lanjutan

Sebagai salah satu rujukan dan referensi untuk peneliti berikutnya, khususnya yang akan melakukan penelitian yang serupa pada sekolah yang berbeda.

5. Peneliti

Sebagai media dalam rangka menambah wawasan baru serta sebagai pengalaman mengajar menggunakan metode *Learning Cell* berbasis *Grup Investigation*.

E. Defenisi Operasional Variabel

Defenisi operasional pada penelitian ini yaitu sebagai berikut:

1. Variabel *Independent* (Variabel Bebas)
 - a. Metode *Learning Cell* berbasis *Grup Investigation* merupakan kolaborasi antara metode *Learning Cell* dan *Grup Investigation*,
 - 1) *Learning Cell* merupakan metode pembelajaran yang peserta didik akan dibentuk dalam kelompok kecil kemudian para peserta didik akan melakukan tanya jawab sesuai dengan materi yang dipelajari. Langkah-langkah metode *Learning Cell* yaitu
 - a) Pembagian peserta didik kedalam beberapa kelompok
 - b) Peserta didik mencari materi yang akan dipelajari
 - c) Para peserta didik akan membuat pertanyaan mengenai materi yang dipelajari

- d) Para peserta didik akan saling bertukar dalam menjawab dan memberi pertanyaan dengan teman kelompoknya.
- e) Selama berlangsung proses tanya jawab antar peserta didik guru tetap memantau proses tersebut

2. Metode *Grup Investigation* merupakan metode yang menuntut peserta didik untuk dapat membangun pengetahuan mereka sendiri dengan cara melakukan investigasi sesuai dengan materi, dimana materi yang diajarkan dengan metode ini lebih mengena kepada materi-materi yang berhubungan dengan kemampuan numerik atau operasi dasar matematika. Langkah-langkah metode *Grup Investigation* yaitu sebagai berikut :

- a) Guru membagi kelas kedalam beberapa kelompok heterogen
- b) Guru menjelaskan maksud pembelajaran dan tugas kelompok
- c) Guru memanggil ketua kelompok dan setiap kelompok mendapat tugas satu materi/tugas berbeda dari kelompok lain
- d) Masing-masing kelompok membahas materi yang diberikan secara kooperatif yang bersifat penemuan
- e) Setelah selesai diskusi, juru bicara kelompok menyampaikan hasil pembahasan kelompok
- f) Guru memberikan penjelasan singkat sekaligus member kesimpulan
- g) Guru melakukan evaluasi melalui beberapa teknik, misalnya : penilaian peserta didik dan penilaian teman sejawat

Pada kelas eksperimen akan diterapkan metode pembelajaran *Learning Cell* berbasis *Grup Investigation* merupakan kolaborasi antara metode *Learning Cell* dan

Grup Investigation, sedangkan pada kelas kontrol hanya akan diterapkan metode pembelajaran *Learning Cell* tanpa *Grup Investigation*.

3. Variabel *Dependent* (Variabel Terikat)

- a. Kemampuan numerik merupakan kemampuan dasar yang dimiliki peserta didik berhubungan dengan angka-angka atau dengan kata lain kemampuan matematika yang berhubungan dengan operasi matematika dasar yaitu operasi tambah, kali, kurang, bagi pangkat dan penarikan akar. Kemampuan numerik dites dengan menggunakan tes kemampuan numerik yang berkaitan dengan materi fisika yang diajarkan.
- b. Hasil belajar merupakan nilai yang diperoleh peserta didik dalam mengerjakan test pada pokok bahasan usaha dan energi yang diberikan baik pada kelas *control* maupun kelas *treatmen* dimana hasil belajar yang dimaksud adalah hasil belajar pada ranah kognitif yang mencakup C1(Pengetahuan), C2(Pemahaman), C3 (Penerapan) dan C4 (Analisis).

F. *Hipotesis*

Metode *Learning Cell* merupakan metode pembelajaran yang menuntut peserta didik membuat sejumlah pertanyaan mengenai tugas membaca atau kegiatan pembelajaran lainnya kemudian bekerja sama dengan pasangan, secara bergantian bertanya dan menjawab pertanyaan satu sama lain.⁶ Metode ini bertujuan agar para peserta didik tidak hanya mencatat informasi yang mereka peroleh tetapi juga menguji pemahaman mereka tentang materi tersebut.

⁶Elizabert E. Barkley, dkk terj. Narulita Yusron: *Collaborative Learning Techniques* (Bandung: Nusa Media, 2012), h.211

Metode *Group Investigation* Model *Group Investigation* merupakan salah satu metode kompleks dalam pembelajaran kelompok yang mengharuskan peserta didik untuk menggunakan skill berpikir level tinggi.⁷ Berdasarkan hasil penelitian yang dilakukan oleh Suryadana,dkk pada tahun 2012 di SMAN I Glenmore tentang penerapan metode *Group Investigation* ditemukan bahwa terdapat perbedaan hasil belajar fisika dan hasil belajar yang lebih baik dibanding dengan metode konvensional yang telah diajar dengan menggunakan metode GI.

Hasil penelitian yang diperoleh dari kedua metode diatas menunjukkan adanya perbedaan hasil belajar yang lebih baik dibanding model pembelajaran konvensional sehingga dapat dikatakan bahwa mengkolaborasi kedua metode diatas dapat menghasilkan hasil belajar yang lebih baik. Berdasarkan paparan diatas maka diperoleh hipotesis yang terdapat pada penelitian ini yaitu sebagai berikut:

1. Ada perbedaan kemampuan numerik antara peserta didik yang diajar dengan menggunakan metode *Learning Cell* berbasis *Grup Investigation* dan metode *Learning Cell* tanpa *Grup Investigation* pada kelas XI IPA MAN Baraka
2. Ada perbedaan hasil belajar fisika antara peserta didik yang diajar dengan menggunakan metode *Learning Cell* berbasis *Grup Investigation* dan metode *Learning Cell* tanpa *Grup Investigation* pada kelas XI IPA MAN Baraka

⁷Mifahul Huda, Model-Model Pengajaran Dan Pembelajaran Isu-Isu Metode Dan Paradigmatik (Yogyakarta:Pustaka Pelajar Offset,2013),h.292

BAB II

KAJIAN PUSTAKA

Pendidikan merupakan salah bentuk kegiatan dalam kehidupan manusia yang berawal dari hal-hal yang bersifat aktual menuju pada hal-hal yang ideal. Hal-hal yang bersifat aktual berkenaan dengan kondisi-kondisi yang telah ada pada peserta didik dan lingkungan tempat berlangsungnya kegiatan belajar sedangkan hal-hal yang ideal berhubungan dengan cita-cita yang secara langsung atau tidak langsung tertuju pada sosok manusia idaman.⁸ Pendidikan tidak akan lepas dari proses pembelajaran, dimana pada proses pembelajaran itu dikenal istilah model pembelajaran, strategi pembelajaran metode pembelajaran.

A. Model Kooperatif

Model merupakan tampilan atau gambaran, prosedur atau tampilan yang akan diterapkan oleh pendidik dalam proses pembelajaran guna mencapai tujuan pembelajaran secara khusus serta tujuan pendidikan secara umum. Model pembelajaran merupakan kerangka konseptual berupa pola prosedur sistematis yang dikembangkan berdasarkan teori dan digunakan dalam mengorganisasi proses belajar mengajar untuk mencapai tujuan belajar dimana model pembelajaran terkait dengan pemilihan strategi dan pembuatan struktur metode, keterampilan dan aktivitas peserta didik, ciri utama sebuah model pembelajaran adalah adanya tahapan atau sintaks pembelajaran.⁹

⁸Redjah Mudyahardjo, *Filsafat Ilmu Pendidikan* (Bandung: PT.Remaja Rosdakarya Bandung, 2001)h.64

⁹ . Ridwan Abdullah Sani, *Inovasi Pembelajaran* (Jakarta: Bumi Aksara, 2013)h.89

Model pembelajaran koperatif biasa juga disebut sebagai pembelajaran interaksi sosial sebab dalam pelaksanaannya para peserta didik dituntut untuk dapat melakukan interaksi sosial dengan sesamanya dan saling bekerja sama demi mencapai tujuan pembelajaran. Model pembelajaran interaksi sosial ini dikembangkan berdasarkan teori psikologi social yang membahas tentang pola interaksi manusia yang mana kegiatan belajar ditekankan pada upaya mengembangkan kemampuan peserta didik agar memiliki kecakapan untuk berhubungan dengan orang lain.¹⁰

Metode belajar kooperatif ini melibatkan kelompok kecil yang bersifat heterogen. Dalam konteks tertentu, peserta didik perlu melakukan proses belajar secara kolaboratif. Hasil penelitian oleh Slavin pada tahun 1990 menunjukkan bahwa peserta didik akan saling belajar dalam aktivitas pembelajaran yang menggunakan metode belajar kooperatif.¹¹

Aktivitas pembelajaran koperatif menekankan pada kesadaran peserta didik untuk saling membantu mencari dan mengelola informasi, mengaplikasi pengetahuan dan keterampilan. Tujuan pembelajaran koperatif adalah melatih keterampilan sosial seperti tenggang rasa , bersikap sopan kepada teman, mengkritik ide orang lain, berani mempertahankan pikiran yang logis, dan berbagai keterampilan yang bermanfaat untuk menjalin hubungan interpersonal. Pembelajaran koperatif juga dapat digunakan untuk meningkatkan kepekaan dan kesetiakawanan sosial, memudahkan peserta didik melakukan penyesuaian sosial, menghilangkan sifat mementingkan diri sendiri atau egois, meningkatkan rasa saling percaya kepada

¹⁰ Ridwan Abdullah Sani,*Inovasi Pembelajaran* (Jakarta: Bumi Aksara,2013)h.99

¹¹ .Benny A.Pribadi,*Model Assure untuk Mendesain Pembelajaran Sukses* (Jakarta: Dian Rakyat,2011)h.81

sesama, meningkatkan kemampuan memandang masalah dan situasi dari berbagai perspektif, meningkatkan kesediaan menggunakan ide orang lain yang dirasakan lebih baik, dan meningkatkan kegemaran berteman tanpa memandang perbedaan.¹²

Menurut Wina Sanjaya karakteristik strategi pembelajaran koperatif yaitu sebagai berikut:¹³

- a. Pembelajaran secara tim
- b. Didasarkan pada Manajemen Kooperatif
- c. Kemauan untuk bekerja sama
- d. Keterampilan bekerja sama

Model koperatif membimbing peserta didik dalam menemukan sendiri ilmu pengetahuan mereka serta bagaimana cara berinteraksi baik itu dalam hal memberikan saran dan kritik maupun sebaliknya diberikan masukan atau kritikan. Sehingga para peserta didik dalam proses pembelajaran tidak hanya mampu meningkatkan pemahaman mereka tetapi juga mengetahui cara berinteraksi dengan sesama sehingga dapat meminimalisasi rasa egois dalam diri setiap peserta didik serta mampu bekerja sama dalam tim guna mencapai tujuan bersama.

B. Metode Learning Cell

Metode “Sel Belajar” pertama kali dikembangkan oleh Goldschid dari Swiss *Federal Institute of Technology di Lausanne*, dimana *Learning cell* menunjuk kepada suatu bentuk belajar koperatif dalam bentuk berpasangan.¹⁴

¹². Ridwan Abdullah Sani, *Inovasi Pembelajaran* (Jakarta: Bumi Aksara, 2013)h. 131

¹³. Sanjaya, Wina. *Strategi Pembelajaran Berorientasi Standar Proses Pendidikan* (Jakarta: Kencana, 2009)h. 244-246

¹⁴. Agus Suprijono, *Cooperative Learning Teori & Aplikasi Paikem* (Yogyakarta: Pustaka Pelajar), h. 122

Dalam *Learning Cell*, peserta didik membuat sejumlah pertanyaan mengenai tugas membaca atau kegiatan pembelajaran lainnya kemudian bekerja sama dengan pasangan, secara bergantian bertanya dan menjawab pertanyaan satu sama lain.¹⁵

Tujuan dari metode ini adalah melibatkan peserta didik secara aktif dalam berfikir mengenai konten pembelajaran untuk mendorong para peserta didik memunculkan pertanyaan-pertanyaan yang memancing perenungan dan mengajarkan mahapeserta didik bagaimana cara memeriksa pemahaman mereka. Membuat pertanyaan mengenai sebuah tugas menuntut peserta didik memikirkan konten tersebut dengan cara yang berbeda daripada hanya sekedar mencatatnya. Cara ini memberikan kesempatan kepada peserta didik untuk berfikir analitis, untuk mengelaborasi sambil mereka mengubah materi yang diajarkan dengan kalimat sendiri, kemudian mulai menggunakan istilah-istilah dari disiplin tersebut. menjawab pertanyaan-pertanyaan yang diajukan teman mereka dapat memberi landasan bagi diskusi yang didasarkan pada tingkat pemahaman mahapeserta didik. Saling bertukar pertanyaan dan jawaban dengan teman dapat bertukar pertanyaan dan jawaban dengan teman dapat memotivasi mahapeserta didik dan menantang mereka berusaha mendapatkan tingkat pemikiran yang lebih dalam.¹⁶

Menurut Elizabert, dkk prosedur metode *Learning Cell* yaitu sebagai berikut:¹⁷

¹⁵. Elizabert E. Barkley, dkk terj. Narulita Yusron: *Collaborative Learning Techniques* (Bandung: Nusa Media, 2012), h. 211

¹⁶ Elizabert E. Barkley, dkk terj. Narulita Yusron: *Collaborative Learning Techniques*, h. 211-212

¹⁷. Elizabert E. Barkley, dkk terj. Narulita Yusron: *Collaborative Learning Techniques*, h. 212

1. Minta peserta didik membuat sebuah daftar pertanyaan dan jawaban yang berhubungan dengan poin-poin utama yang berasal dari bahan bacaan atau tugas pembelajaran.
2. Bentuk kelompok berpasangan atau meminta peserta didik membentuk pasangan dengan peserta didik yang duduk disebelah mereka
3. Jelaskan proses bagaimana pasangan-pasangan tersebut saling memberikan pertanyaan dan jawaban terhadap pertanyaan pasangannya
4. Peserta didik A mulai mengajukan pertanyaan-pertanyaan pertama dan Mahapeserta didik B menjawab pertanyaan tersebut. Peserta didik A menawarkan koreksi dan informasi tambahan sampai tercapai jawaban yang memuaskan
5. Peserta didik B mengajukan pertanyaan berikutnya dan peserta didik A menjawabnya, dan proses kembali terulang sampai semua pertanyaan telah diajukan dan dijawab.

Metode *Learning Cell* menuntun para peserta didik untuk dapat mengasah pemahaman-pemahaman mereka tentang materi yang telah mereka pelajari serta memberitahukan kepada peserta didik yang lain tentang pengetahuan baru yang telah mereka peroleh. Metode ini dapat mengembangkan kemampuan para peserta didik untuk dapat memahami suatu materi dengan cara mengajarkannya kepada orang lain. Selain itu para peserta didik tidak akan merasa canggung untuk bertanya bila menggunakan metode ini sebab proses pembelajaran ini berlangsung antara peserta didik itu sendiri.

C. *Group Investigation*

Metode ini dikembangkan berdasarkan metode yang dikembangkan oleh Sharan dan Lazarowitz, yang fokus pada upaya penyelesaian masalah secara berkelompok. Peserta didik memperoleh informasi, menganalisis informasi, memberikan idean secara bersama menyelesaikan masalah atau menghasilkan produk. Produk yang dihasilkan oleh suatu kelompok mungkin berbeda dengan kelompok yang lain. Setiap kelompok menyajikan hasil temuannya di depan kelas. Jumlah anggota kelompok bias terdiri dari dua sampai enam peserta didik. Guru mengevaluasi kontribusi setiap peserta didik dan menilai penyajian kelompok.¹⁸

Model *Group Investigation* merupakan salah satu metode kompleks dalam pembelajaran kelompok yang mengharuskan peserta didik untuk menggunakan skill berpikir level tinggi. Pada prinsipnya, *Group Investigation* sudah banyak diadopsi oleh berbagai bidang pengetahuan, baik humaniora maupun saintifik. Akan tetapi, dalam konteks pembelajaran kooperatif metode *GI* tetap menekankan pada heterogenitas dan kerja sama antar peserta didik.¹⁹ Pada *Group Investigations* satu grup terdiri dari 2 sampai 6 orang.²⁰

Prosedur pembelajaran dengan menggunakan metode *Group Investigation* (GI) menurut Ridwan Abdullah yaitu sebagai berikut:

1. Guru membagi kelas kedalam beberapa kelompok heterogen
2. Guru menjelaskan maksud pembelajaran dan tugas kelompok

¹⁸Ridwan Abdullah Sani, *Inovasi Pembelajaran* (Jakarta: Bumi Aksara, 2013), h. 138

¹⁹Mifahul Huda, *Model-Model Pengajaran Dan Pembelajaran Isu-Isu Metode Dan Paradigmatis* (Yogyakarta: Pustaka Pelajar Offset, 2013), h. 292

²⁰Meil Silberman, *Ways To Make Training Aktive Second Edition* (Preiffer: Essential Resources for training and HD Profesional, 2005) h. 173

3. Guru memanggil ketua kelompok dan setiap kelompok mendapat tugas satu materi/tugas berbeda dari kelompok lain
4. Masing-masing kelompok membahas materi yang diberikan secara kooperatif yang bersifat penemuan
5. Setelah selesai diskusi, juru bicara kelompok menyampaikan hasil pembahasan kelompok
6. Guru memberikan penjelasan singkat sekaligus memberi kesimpulan
7. Guru melakukan evaluasi melalui beberapa teknik, misalnya : penilaian peserta didik, penilaian teman sejawat, lembar pengamatan, dan sebagainya.²¹

Dalam *Group Investigation*, kelompok peserta didik merencanakan, melaksanakan dan melaporkan proyek riset-riset mendalam. Proyek-proyek ini memberikan kesempatan kepada mahasiswa didik mempelajari sebuah topik secara intensif dan mendapat pengetahuan khusus mengenai suatu bidang tertentu. Memberikan kesempatan kepada peserta didik memilih topik-topik yang memiliki signifikansi khusus bagi mereka, membentuk kelompok-kelompok minat, dan menjalankan riset mereka sendiri, merupakan hal yang sangat bisa memotivasi.²² Sehingga melalui *group investigation* ini para peserta didik tidak hanya dilatih untuk dapat bekerja sama dengan teman sejawatnya tetapi juga membantu para peserta didik dalam membangun pengetahuan mereka sendiri dengan harapan pengetahuan yang mereka peroleh dapat mereka ingat dan fahami secara lebih mendalam.

Metode *Group Investigation* memberikan peluang kepada peserta didik untuk saling berinteraksi dalam membangun pengetahuan mereka dalam kelompok yang

²¹Ridwan Abdullah Sani, *Inovasi Pembelajaran*, h.138

²²Elizabeth E. Barkley, dkk terj. Narulita Yusron: *Collaborative Learning Techniques* (Bandung: Nusa Media, 2012), h.299

heterogen. Sehingga mereka dapat saling bekerja sama dan saling menerima kekurangan satu sama lain demi mencapai tujuan yang sama atau demi menemukan suatu informasi baru melalui berdasarkan hasil dari investigasi yang dilakukan, sebagaimana Firman Allah SWT dalam Al-Qur'an surah Al-Maidah ayat 2 :

...وَتَعَاوَنُوا عَلَى الْبِرِّ وَالتَّقْوَىٰ وَلَا تَعَاوَنُوا عَلَى الْإِثْمِ وَالْعُدْوَانِ...

*Terjemahnya : “Dan tolong-menolonglah kamu dalam kebajikan dan ketaqwaan dan jangan tolong-menolong dalam berbuat dosa dan pelanggaran”.*²³

Ayat tersebut menjelaskan tentang perintah melakukan interaksi sosial yang baik terutama dalam hal kebaikan. Hal ini sejalan dengan karakteristik metode *Group Investigation* yang menuntut kepada peserta didik dalam melakukan kerja sama (tolong menolong) dalam mencari materi atau informasi yang akan diolah guna mencapai tujuan pembelajaran.

D. Kemampuan Numerik

Angka adalah simbol bilangan. Kumpulan dan deretan angka, atau simbol pada bilangan disebut matematika. Dengan segala kearifan, para ilmuwan telah menyandingkan matematika dengan logika. Mengapa matematika harus disandingkan dengan logika? Menurut Aristoteles yang juga penemu logika-logika dasar yang benar dan yang salah dibangun atas dasar dan kerangka argumen, validitas, bukti, definisi, dan konsistensi. Semenjak kehidupan itu ada. Konsep bilangan hadir dipikiran manusia, setua kemunculan manusia itu sendiri. Dan hingga abad

²³.M.Quraish Shihab.Tafsir Al-Misbah(Jakarta:Lentera Hati,2002)h.9

pertengahan , abad ke-19 dan abad ke-20, kebudayaan Arab dan Eropa menambah bidang kajian ini sampai meliputi perkembangan bidang logika matematika.²⁴

Kemampuan numerik dapat diartikan sebagai kecerdasan dalam memahami hal-hal yang berhubungan dengan angka dan logika, yang akan membuat mereka mudah memahami materi yang berkaitan erat dengan angka dan logika sehingga mereka kelak bisa menjadi seorang yang berlogika tinggi.

Kecerdasan logis – matematis melibatkan banyak komponen : perhitungan secara matematis, berfikir logis, nalar, pemecahan masalah, pertimbangan dedukif, dan ketajaman hubungan antara pola-pola numerik. Kecerdasan logis – matematis menurut Gardner bukanlah kebutuhan yang superior dibandingkan dengan kecerdasan –kecerdasan lain. Kecerdasan pada dasarnya sam dan tidak saling mengalahkan atas yang lainnya. Setiap kecerdasan mempunyai mekanismenya sendiri serta setiap kecerdasan punya prinsip inti tersendiri.²⁵

Kemampuan ini adalah kejeniusan atau kemampuan yang berhubungan dengan data yang diukur dalam angka-angka. Selain kemampuan linguistic-verbal, maka kemampuan numerik ini juga telah diadopsi sekolah untuk dijadikan bahan ajar peserta didik-peserta didiknya. Namun patut disayangkan bahwa kemampuan numerik ini belum sepenuhnya termanfaatkan secara maksimal. Adalah sebuah pemandangan yang lazim terlihat khususnya di sekolah-sekolah tingkat menengah bahwa apa yang mereka pelajari adalah semata-mata angka dan berates-ratus rumus yang siap untuk mereka hafalkan. Para peserta didik tidak memahami apa makna dari angka dan rumus-rumus tersebut. Mereka tidak akan pernah mengerti untuk

²⁴Munir Chatib & Akamsyah Said. *Sekolah Anak-Anak Juara Berbasis Kecerdasan Jamak Dan Pendidikan Berkeadilan*, (Bandung :PT Mizan Pustaka, 2012),h.83

²⁵Munir Chatib & Akamsyah Said. *Sekolah Anak-Anak Juara Berbasis Kecerdasan Jamak Dan Pendidikan Berkeadilan*, (Bandung :PT Mizan Pustaka, 2012),h.85

mengaplikasikan rumus “integral matematika”, misalnya dalam kehidupan kesehariannya. Yang mereka tahu hanyalah menghafalkan rumus integral itu.²⁶

Secara umum kemampuan numerik lebih dikenal dengan kemampuan mengoperasikan operasi dasar matematika dalam berbagai macam penyelesaian masalah. Peserta didik yang memiliki kemampuan ini biasanya cenderung memiliki pola pikir yang logis dan sistematis serta menyukai hal-hal yang berkaitan dengan logika.

E. Hasil Belajar

Evaluasi hasil belajar dapat dipandang sebagai bentuk evaluasi yang dilakukan untuk menilai pencapaian hasil belajar peserta didik terhadap tujuan pembelajaran yang telah ditetapkan. Dengan kata lain, evaluasi hasil belajar peserta didik dilakukan melalui pengujian kompetensi atau kemampuan yang dimiliki oleh peserta didik setelah menempuh aktivitas pembelajaran. Instrumen atau alat yang digunakan dalam penelitian harus mampu memberi informasi yang akurat tentang pencapaian tujuan pembelajaran yang telah ditentukan.²⁷

Tipe hasil belajar bidang kognitif terdiri atas beberapa tipe yaitu sebagai berikut:²⁸

²⁶Yusran pora, *Selamat Tinggal Sekolah* (Yogyakarta: Media Pressindo, 2004)hlm.40-41

²⁷Benny A.Pribadi,*Model Assure untuk Mendesain Pembelajaran Sukses* (Jakarta: Dian Rakyat,2011)h.134

²⁸Sudjana, Nana dan wari suwariyah. *Model- Model Mengajar CBSA*(Bandung : Sinar Baru Algensindo, 2010)h.50-51

1. Tipe hasil belajar pengetahuan hafalan (*knowledge*)

Pengetahuan hafalan yang dimaksudkan sebagai terjemahan dari kata “knowledge” dari Bloom. Cakupan dalam pengetahuan hafalan termasuk pula pengetahuan yang sifatnya faktual, disamping pengetahuan yang mengenai hal-hal yang perlu diingat kembali seperti batasan, peristilahan, pasal, hukum, bab, ayat, rumus dan lain- lain. Tingkah laku operasional khusus, yang berisikan tipe hasil belajar ini antara lain; menyebutkan, menjelaskan kembali, menunjukkan, menuliskan, memilih, mengidentifikasi, dan mendefenisikan.

2. Tipe hasil belajar pemahaman (*comprehention*)

Tipe hasil belajar pemahaman lebih tinggi satu tingkat dari tipe hasil belajar pengetahuan hafalan. Pemahaman memerlukan kemampuan menangkap makna atau arti dari sesuatu konsep. Untuk itu maka diperlukan adanya hubungan atau pertautan antara konsep dengan makna yang ada dalam konsep tersebut.

Kata- kata operasional untuk merumuskan tujuan intruksional dalam bidang pemahaman, antara lain; membedakan, menjelaskan, meramalkan, menafsirkan, memperkirakan, memberi contoh, mengubah, membuat rangkuman, menuliskan kembali, melukis dengan kata- kata sendiri.

3. Tipe hasil belajar penerapan (*applycation*)

Aplikasi adalah kesanggupan menerapkan dan mengabstraksi suatu konsep, ide, rumus, hukum dalam situasi yan baru. Misalnya memecahkan persoalan dengan menggunakan rumus tertentu, menerapkan suatu dalil atau hukum dalam suatu persoalan. Jadi dalam aplikasi harus ada konsep, teori, hukum, rumus. Dalil hukum tersebut, diterapkan dalam pemecahan suatu masalah (situasi tertentu). Dengan perkataan lain, aplikasi bukan keterampilan mental.

Tingkah laku operasional untuk merumuskan tujuan instruksional biasanya menggunakan kata-kata; menghitung, memecahkan, mendemonstrasikan, mengungkapkan, menjalankan, menggunakan, menghubungkan, mengerjakan, mengubah, menunjukkan proses, memodifikasi, mengurutkan, dan lain-lain.

4. Tipe Hasil Belajar Analisis

Analisis adalah kesanggupan memecah, mengurai suatu integritas (kesatuan yang utuh) menjadi unsur- unsur atau bagian- bagian yang mempunyai arti, atau mempunyai tingkatan atau hirarki. Analisis merupakan tipe hasil belajar yang kompleks, yang memanfaatkan unsur tipe hasil belajar sebelumnya, yakni pengetahuan, pemahaman, aplikasi. Analisis sangat diperlukan bagi para peserta didik sekolah menengah apalagi di Perguruan Tinggi.

Kata-kata operasional yang lazim dipakai untuk analisis antara lain; menguraikan, memecahkan, membuat diagram, memisahkan, membuat garis besar, merinci, membedakan, menghubungkan, memilih alternatif dan lain- lain.

5. Tipe Hasil Belajar Sintesis

Sintesis adalah lawan analisis. Bila pada analisis tekanan pada kesanggupan menguraikan suatu integritas menjadi bagian yang bermakna, pada sintesis adalah kesanggupan menyatukan unsur atau bagian menjadi satu integritas.

Beberapa tingkah laku operasional biasanya tercermin dalam kata- kata; mengkategorikan, menggabungkan, menghimpun, menyusun, mencipta, merancang, mengkonstruksi, mengorganisasi kembali, merevisi, menyimpulkan menghubungkan, mensistematisasi, dan lain- lain.

6. Tipe Hasil Belajar Evaluasi

Evaluasi adalah kesanggupan memberikan keputusan tentang nilai sesuatu berdasarkan judgment yang dimilikinya, dan kriteria yang dipakai. Tipe hasil belajar ini dikategorikan paling tinggi dan terkandung semua tipe hasil belajar yang telah dijelaskan sebelumnya. Dalam tipe hasil belajar evaluasi, tekanan pada pertimbangan sesuatu nilai, mengenai baik tidaknya, tepat tidaknya, dengan menggunakan kriteria tertentu.

Tingkah laku operasional dilukiskan dalam kata-kata; menilai, membandingkan, mempertimbangkan, mempertentangkan, menyarankan, mengkritik, menyimpulkan, mendukung dan memberikan pendapat dan lain-lain.

Ketika kegiatan belajar mengajar itu berproses, guru harus dengan ikhlas dalam bersikap dan berbuat, serta mau memahami anak didiknya dengan segala konsekuensinya. Semua kendala yang terjadi dan dapat menjadi penghambat jalannya proses belajar mengajar, baik yang berpangkal dari perilaku anak didik maupun yang bersumber dari luar diri anak didik, harus guru hilangkan, dan bukan membiarkannya. Karena keberhasilan belajar mengajar lebih banyak ditentukan oleh guru dalam mengelola kelas.²⁹

Proses evaluasi merupakan salah satu cara yang dapat ditempuh oleh guru untuk mengetahui sejauh mana pemahaman peserta didik tentang materi yang telah mereka pelajari walaupun hasil yang diperoleh dari proses evaluasi tersebut tidak selamanya dapat dipercaya sebab banyak faktor yang tak bisa dikontrol secara menyeluruh. Proses evaluasi dalam ranah kognitif hanya mencakup pada kecerdasan

²⁹Syaiful Bahri Djamarah, Aswan Zain, *Strategi Belajar Mengajar*, (Jakarta: Rineka Cipta, 2010), h. 53.

intelektual (IQ) peserta didik yang terbagi kedalam 6 kompetensi yaitu pengetahuan, pemahaman, penerapan, analisis, sintesis serta evaluasi.



BAB III

METODOLOGI PENELITIAN

A. *Jenis, Desan dan Lokasi Penelitian*

1. Jenis penelitian

Jenis penelitian yang digunakan pada penelitian kali ini yaitu jenis penelitian eksperimen khususnya *quasi eksperimen* yakni penelitian eksperimen yang bertujuan memprediksi keadaan yang dapat dicapai melalui eksperimen yang sebenarnya, tetapi tidak ada pengontrolan dan /atau manipulasi terhadap seluruh variabel yang relevan.³⁰ Sampel dari kedua kelompok tersebut diambil secara acak. Pada penelitian ini akan diambil 2 kelas yang mana salah satunya akan dijadikan kelas *control* yaitu kelas yang tidak diberikan perlakuan dan kelas eksperimen yaitu kelas yang diberi perlakuan berupa metode *Learning Cell* berbasis *Grup Investigation*.

2. Desain Penelitian

Desain penelitian yang digunakan pada penelitian ini yaitu *The Matching Only Post Test Only group design*. *The Matching Only Post Test Only group design* yaitu suatu teknik untuk penyamaan kelompok pada satu atau lebih variabel yang telah diidentifikasi peneliti sebagai berhubungan dengan performansi pada variabel terikat. Dengan kata lain, untuk setiap subjek yang ada, peneliti berupaya menemukan subjek yang lain yang sama atau skor yang sama pada variabel kontrol (variabel dimana subjek sepadan).³¹

³⁰Zainal Arifin, *Penelitian Pendidikan Metode dan Paradigma Baru* (Bandung: PT. Remaja Roedakarya Offset, 2011), h. 74

³¹Emzir, *Metodologi Penelitian Pendidikan Kuantitatif & kualitatif* (Jakarta: Rajawali Pres, 2015), h. 87-88.

Teknik matching dilakukan dengan memasangkan kelas yang memiliki nilai rata-rata yang sama, dengan tujuan untuk menghindari perbedaan keadaan sampel sebelum penelitian dimulai.

Treatment Group	M	X	O ₁
Control Group	M	CO ₂	

Keterangan³² :

- M = Matching sampel (pemasangan sampel)
- X = *Treatment*/ perlakuan yakni dengan metode *Learning Cell* berbasis *Group Investigation*
- O = Pengukuran Hasil Belajar dan Kemampuan Numerik
- C = Kelas pembandingan

3. Lokasi Penelitian

a. Tempat Penelitian

Penelitian ini dilaksanakan di MAN Baraka Kab. Enrekang

b. Waktu Penelitian

Penelitian ini dilaksanakan pada semester ganjil pada tanggal 28 Oktober hingga 8 November tahun ajaran 2016/2017.

B. *Populasi dan Sampel*

Populasi dan sampel merupakan objek yang akan diteliti dalam suatu penelitian. Populasi dan sampel pada penelitian ini yaitu sebagai berikut :

³²Frankel, Jack And Norman S.Wallen. *How To Design And Evaluate Research In Education*. (New York:McGraw-Hill,2009)

1. Populasi

Populasi adalah keseluruhan objek yang akan diteliti, baik berupa orang, benda, kejadian, nilai maupun hal-hal yang terjadi.³³ Secara teknis, populasi tidak hanya mencakup hasil-hasil pengukuran yang diperoleh dari peubah (variabel) tertentu.³⁴ Apabila seseorang meneliti semua elemen yang ada dalam suatu wilayah penelitian, maka penelitiannya merupakan penelitian populasi serta studinya juga disebut dtudi populasi atau studi sensus.³⁵Populasi pada penelitian ini adalah seluruh peserta didik kelas XI MIA MAN Baraka.

Tabel 3.1. Jumlah peserta didik MAN Baraka kelas XI

KELAS	JUMLAH PESERTA DIDIK
XI MIA 1	28
XI MIA 2	25
XI MIA 3	30
XI MIA 4	25
JUMLAH	108

2. Sampel

Sampel merupakan sebagian dari populasi yang akan diselidiki atau dapat juga dikatakan bahwa sampel adalah populasi dalam bentuk mini (*miniatur population*).³⁶ Suatu penelitian dinamakan penelitian sampel apabila kita bermaksud

³³.Zainal Arifin,*Penelitian Pendidikan Metode dan Paradigma Baru* (Bandung: PT.Remaja Roedakarya Offset,2011),h.215

³⁴.Muhammad Arif Tiro, *Dasar-Dasar Statistika* (Ujungpandang:UNM,1999),h.3

³⁵. Suharsimi Arikunto, *Prosedur Penelitian Studi Pendekatan Praktik*(Jakarta: Rineka Cipta,2010),h.173

³⁶.Zainal Arifin,*Penelitian Pendidikan Metode dan Paradigma Baru* (Bandung: PT.Remaja Roedakarya Offset,2011),h.215

untuk menggeneralisasikan hasil penelitian sampel, dimana yang dimaksud menggeneralisasikan adalah mengangkat kesimpulan penelitian sebagai suatu yang berlaku pada populasi.³⁷ Sampel dalam penelitian ini diambil dengan menggunakan acak kelas/random kelas dengan teknik pemasangan sampel. Acak kelas dengan teknik pemasangan sampel digunakan karena pada penelitian ini akan digunakan 2 kelas yang akan dibandingkan dimana, pemasangan sampel ini dilakukan dengan mengambil nilai hasil belajar fisika sebelumnya, jika terdapat dua kelas yang memiliki kesamaan hasil dari tes awal maka dua kelas tersebut dijadikan kelas sampel pada penelitian ini. Teknik *matching* digunakan dengan alasan agar terdapat kontrol sampel yang baik, selain itu, proses acak kelas digunakan karena tidak adanya izin dari pihak sekolah untuk dapat membuat kelas baru pada jam pelajaran sedangkan penelitian ini baru dapat dilakukan pada jam pelajaran sesuai izin dari pihak sekolah.

Sampel dalam penelitian ini yaitu terdiri dari 2 kelas, yang akan menjadi kelas pembandingan dan kelas eksperimen, dimana kedua kelas ini memiliki nilai rata-rata yang sama.

Tabel 3.2 Sampel Penelitian

Kelas	Nilai Rata-Rata Sebelum Perlakuan	Jumlah Sampel
XI MIA 2	64,18	25
XI MIA 4	64,36	25
Jumlah		50

C. Teknik Pengumpulan Data

Teknik pengumpulan data yang dilakukan pada penelitian ini adalah:

³⁷. Suharsimi Arikunto, *Prosedur Penelitian Studi Pendekatan Praktik*(Jakarta: Rineka Cipta,2010),h.174-175

1. Data tentang kemampuan numerik yang diperoleh melalui tes operasi matematika kepada peserta didik yang memuat operasi tambah, kurang, kali, bagi, pangkat, dan akar (penarikan pangkat).
2. Data hasil belajar fisika peserta didik diperoleh melalui tes fisika berupa soal pilihan ganda yang mengacu pada indikator-indikator hasil belajar pada ranah kognitif pada C1 (Pengetahuan), C2 (Pemahaman), C3 (Penerapan) dan C4 (Analisis).

D. Instrumen Penelitian

1. Tes kemampuan numerik

Tes ini tersusun dalam tes tertulis berbentuk pilihan ganda, setiap butir soal terdiri dari 5 (item) pilihan yaitu A, B, C, D, dan E dan memiliki skor 1 (satu) untuk tiap jawaban yang benar dan 0 (nol) untuk jawaban yang salah, dimana tes kemampuan numerik ini berupa soal-soal yang cara penyelesaiannya menggunakan pendekatan matematika khususnya operasi dasar matematika seperti tambah, kurang, kali, bagi, perpangkatan dan penarikan akar tetapi materi soal yang disajikan tetap materi fisika yaitu materi dinamika partikel. Tes ini digunakan untuk mengetahui tingkat kemampuan numerik peserta didik..

2. Tes Hasil Belajar

Tes hasil belajar fisika digunakan untuk mengukur tingkat pengetahuan fisika peserta didik yang diberikan setelah perlakuan. Tes ini disusun dalam tes tertulis yang berbentuk pilihan ganda dan terdiri dari 5 (lima) item pilihan untuk setiap butir soal, yaitu A, B, C, D, dan E. Setiap soal hanya memiliki satu pilihan jawaban yang benar, jika mahasiswa peserta didik menjawab benar akan mendapatkan skor 1 (satu) dan jika

salah mendapatkan skor 0 (nol). Tes ini dibuat mengacu indikator ketercapaian peserta didik pada aspek kognitif yang akan dinilai yaitu C1 (Pengetahuan), C2 (Pemahaman), C3(Penerapan) dan C4 (Analisis).

3. Lembar Observasi

Observasi merupakan teknik pengumpulan data yang dilakukan dengan jalan pengamatan dan pencatatan secara sistematis, logis, objektif dan rasional mengenai berbagai fenomena, baik dalam situasi yang sebenarnya maupun dalam situasi buatan untuk mencapai tujuan tertentu.³⁸ Lembar observasi yang digunakan pada penelitian ini ada 2 yaitu lembar observasi keterlaksanaan pembelajaran dan respon peserta didik. Lembar keterlaksanaan pembelajaran berupa lembar yang digunakan untuk memantau peneliti dalam menjalankan skenario proses pembelajaran yang telah tertulis didalam RPP, sedangkan lembar respon peserta didik bertujuan untuk menegatahui bagaimana respon peserta didik yang diajar dengan menggunakan metode *Learning Cell* berbasis *Group Investigation*, yang mana lembar isi akan diisi langsung oleh peserta didik.

4. Rencana Proses Pembelajaran (RPP)

Rancangan proses pembelajaran (RPP) berisikan tentang langkah-langkah yang akan dilakukan oleh pendidikan dalam kelas yang meliputi kompetensi serta indikator yang akan dicapai dan langkah-langkah dari metode yang akan dilakukan yakni metode *Learning Cell* berbasis *Group Investigation*. RPP ini dapat menjadi patokan atau landasan bagi peneliti dalam melaksanakan aktivitas pembelajaran dalam kelas.

³⁸.Zainal Arifin,*Penelitian Pendidikan Metode dan Paradigma Baru* (Bandung: PT.Remaja Roedakarya Offset,2011),h.231

5. Lembar Kerja Peserta Didik (LKPD)

Lembar kerja peserta didik berupa soal-soal yang akan diselesaikan oleh peserta didik secara berkelompok yang berkaitan dengan pokok bahasan usaha dan energi. LKPD ini akan menjadi sarana peneliti dalam mengetahui sejauh mana pemahaman peserta didik tentang materi yang diajarkan dengan menggunakan metode *Learning Cell* berbasis *Group Investigation* maupun yang diajar metode *Learning Cell* tanpa metode *Group Investigation*.

E. Uji Validasi Instrumen

Uji validasi yang dilakukan dalam penelitian ini adalah validasi isi. Validasi isi bertujuan untuk mengetahui sejauh mana peserta didik menguasai materi pelajaran yang telah disampaikan. Berdasarkan jenis validasi ini, maka instrumen yang telah dibuat oleh peneliti diperiksa dan diberikan skor oleh dua orang pakar. Skor-skor tersebut kemudian diolah dan dianalisis dengan uji *gregory* untuk mengetahui nilai validitas dan reliabilitas instrumen. Sedangkan instrumen lembar observasi dan LKPD diuji dengan *percent of agreement*.

1. Uji Gregory³⁹

$$R = \frac{D}{A + B + C + D}$$

Keterangan:

R = Nilai Reliabilitas

³⁹.Heri,Retnowati.*Validiatas Reabilitas & Karkteristik Butir* (Yogyakarta:Parama Publishing,2016)h.33

- A = Relevansi lemah-lemah, jika validator 1 memberikan skor = 1 dan validator 2 = 1
- B = Relevansi kuat-lemah, jika validator 1 memberikan skor = 3 atau 4 dan validator 2 = 1 atau 2
- C = Relevansi lemah-kuat, jika validator 1 memberikan skor = 1 atau 2 dan validator 2 = 3 atau 4
- D = Relevansi kuat-kuat, jika validator 1 memberikan skor = 3 atau 4 dan validator 2 = 3 atau 4

Untuk kategori reliabilitas instrumen, berdasarkan pada kategori berikut ini:⁴⁰

Rentang	Tingkat Reliabilitas
< 0,2	Tidak Reliabel
0,2 - 0,4	Reliabilitas rendah
0,4 - 0,7	Cukup Reliabel
0,7 - 0,9	Reliabel
0,9 - 1,00	Sangat Reliabel

2. Uji *percent of agrrement*⁴¹

$$R = 100\% \times \left(1 - \frac{A - B}{A + B}\right)$$

Keterangan:

R = Nilai Reliabilitas

A dan B = Skor rata-rata untuk semua aspek pada instrumen yang divalidasi oleh kedua validator.

Menurut Subana dan Sudrajat, jika nilai R yang diperoleh lebih besar dari 0,7 ($R > 0,7$) maka instrumen dikategorikan reliable.⁴²

⁴⁰.Subana,Sudrajat. Dasar-Dasar Penelitian Ilmiah (Bandung: Pustaka Setia,2001)h.132

⁴¹Subana,Sudrajat. Dasar-Dasar Penelitian Ilmiah, h.132

F. Prosedur Penelitian

Tahap-tahap prosedur penelitian dalam penelitian adalah sebagai berikut:

1. Tahap persiapan

Tahap ini merupakan suatu tahap persiapan untuk melakukan suatu perlakuan, pada tahap ini langkah-langkah yang dilakukan peneliti adalah sebagai berikut:

- a. Melengkapi surat-surat izin penelitian.
- b. Melakukan konsultasi dengan dosen pembimbing serta pihak sekolah mengenai rencana teknis penelitian.
- c. Mengobservasi sekolah yang akan menjadi tempat penelitian sebagai langkah awal yang dilakukan oleh peneliti untuk mengamati
- d. Menyusun perangkat pembelajaran yang terdiri dari rencana pelaksanaan pembelajaran (RPP), modul, dan instrumen penelitian.
- e. Meminta validator (Pembimbing) untuk memvalidasi perangkat pembelajaran dan instrumen penelitian.
- f. Mengumpulkan data untuk dianalisis.



⁴²Subana,Sudrajat. Dasar-Dasar Penelitian Ilmiah (Bandung: Pustaka Setia,2001)h.132

2. Tahap pelaksanaan

Tabel 3.3 : tahap pelaksanaan

Kelas Perlakuan (<i>Learning Cell</i> berbasis <i>Group Investigation</i>)	Kelas Pembanding (<i>Learning Cell</i> tanpa <i>Group Investigation</i>)
Guru membagi peserta didik menjadi beberapa kelompok	Guru membagi peserta didik menjadi beberapa kelompok yang didalamnya terdiri dari kelompok kecil yang heterogen
Guru meminta peserta didik untuk melakukan studi pustaka dan mencatat materi yang mereka dapatkan	Guru meminta peserta didik untuk membuat daftar pertanyaan dan jawaban sesuai materi yang akan dibahas
Guru meminta peserta didik untuk mencari jawaban dari soal yang diberikan dengan memanfaatkan fasilitas yang ada disekitar mereka	
Guru memberikan waktu kepada peserta didik untuk saling bertanya jawab kepada anggota dalam kelompoknya	Guru meminta peserta didik untuk melakukan proses tanya jawab tentang pertanyaan yang telah mereka buat dan soal yang terdapat dalam LKPD secara berpasangan
Guru memberikan kesempatan kepada setiap kelompok untuk mempresentasikan hasil diskusi kelompok	Guru memberikan penguatan terhadap materi yang telah dipelajari oleh peserta didik
Guru memberikan penguatan terhadap materi yang telah dipelajari oleh peserta didik	
Guru mengevaluasi peserta didik dengan cara membagi tes hasil belajar dan tes kemampuan numerik	Guru mengevaluasi peserta didik dengan cara membagi tes hasil belajar dan tes kemampuan numerik

G. Teknik Analisis Data

1. Analisis deskriptif

Analisis deskriptif digunakan untuk mendeskripsikan skor yang diperoleh setelah perlakuan dari semua variabel dalam penelitian ini serta menjadi dasar dalam menentukan sebaran kelompok peserta didik berdasarkan kategori kemampuan numerik yaitu tinggi dan rendah. Pada teknik ini penyajian data berupa skor maksimum, skor minimum, rata-rata skor, standar deviasi, varians, koefisien variasi dan daftar distribusi frekuensi kumulatif. Adapun rumus yang digunakan yaitu :

- a) Tabel Distribusi Frekuensi
- b) Mean/ rata-rata (\bar{x}) skor ⁴³

$$\bar{x} = \frac{\sum(t_i f_i)}{\sum f_i}$$

Keterangan :
 \bar{x} = mean hitung
 f_i = Frekuensi
 x_i = Nilai ke-i

- c) Standar Deviasi (S) ⁴⁴

$$S = \sqrt{\frac{f_i [X_i - \bar{x}]^2}{n - 1}}$$

Keterangan :
 S = Standar deviasi
 \bar{x} = Mean (rata- rata)
 f_i = Frekuensi yang sesuai dengan tanda kelas x_i
 x_i = Nilai ke-i
 n = jumlah responden

- d) Variansi (S²) ⁴⁵

⁴³ Sudjana, metode statistik (Bandung: Tarsito, 2005), h. 67.

⁴⁴ Sudjana, metode statistik, h. 93.

⁴⁵ Sudjana, metode statistik, h. 93.

$$S^2 = \frac{\sum f_i(x_i - x)^2}{n - 1}$$

Keterangan :

S^2 = Varians

x_i = Nilai ke-i

n = jumlah responden

f_i = frekuensi

Selain itu, data juga diolah dengan program IBM SPSS.V.20

e) Koefisien Variansi (KV) ⁴⁶

$$KV = \frac{\text{Simpangan baku}}{\text{Rata - rata}} \times 100\%$$

Selain itu, data juga diolah dengan program IBM SPSS.V.20



⁴⁶Riduwan, *Pengantar Statistika* (Bandung: Alfabeta, 2010), 55

f) Kategori hasil belajar kognitif⁴⁷

Tabel 3.4. Kategori hasil belajar kognitif

PENGETAHUAN		
Predikat	Skor Rerata	Huruf
SB (Sangat baik)	3,85 – 4,00	A
	3,51 – 3,84	A-
B (Baik)	3,18 – 3,50	B+
	2,58 – 3,17	B
	2,51 – 2,84	B-
C (Cukup)	2,18 – 2,50	C+
	1,85 – 2,17	C
	1,51 – 1,84	C-
K (Kurang)	1,18 – 1,50	D+
	1,00 – 1,17	D

2. Analisis Statistik Inferensial

a. Uji prasayat penelitian

1) Uji Normalitas

Tujuan dilakukannya uji normalitas terhadap serangkain data adalah untuk mengetahui apakah populasi data terdistribusi normal dengan menggunakan metode Kolmogorof- Smirnov, prinsip kerjanya membandingkan frekuensi kumulatif distribusi teoritik dengan frekuensi kumulatif distribusi empirik (observasi). Dengan rumus yaitu:⁴⁸

⁴⁷Kemertian Pendidikan Dan Kebudayaan. *Materi Pelatihan Guru Implementasi Kurikulum 2013 SMA/SMK*,2015.h.166

⁴⁸ Syofian Siregar, *Statistik Parametrik* (Jakarta: Bumi Aksara, 2015), h. 272.

$$D = \text{MAKS } |F_0(x) - s(x)|$$

Keterangan :

$F_0(x)$: frekuensi distribusi teoritik

$s(x)$: frekuensi distribusi empirik

Data dinyatakan terdistribusi normal apabila $D_{hitung} < D_{tabel}$ pada taraf signifikan $\alpha = 0,05$. Selain itu, data juga diolah dengan program IBM SPSS.V.20

2) Uji homogenitas

Pengujian homogenitas bertujuan untuk mengetahui apakah objek (3 sampel atau lebih) yang diteliti mempunyai varian yang sama. Bila objek yang diteliti tidak mempunyai varian yang sama, maka uji anova tidak dapat diberlakukan. Metode yang digunakan dalam melakukan uji homogenitas ini adalah metode varian terbesar dibandingkan dengan varian terkecil. Dengan rumus:⁴⁹

$$F_{hitung} = \frac{S_B^2}{S_K^2}$$

Keterangan:

S_B^2 = untuk varian terbesar

S_K^2 = untuk varian terkecil

Jika : $F_{hitung} \leq F_{tabel}$, maka H_0 diterima.

Dimana H_0 : tidak ada perbedaan varian dari beberapa kelompok data

H_1 : ada perbedaan varian dari beberapa kelompok data

Selain itu, data juga diolah dengan program IBM SPSS.V.20

⁴⁹Syofian Siregar, *Statistik Parametrik* (Jakarta: Bumi Aksara, 2015), h. 274.

3) Uji independensi

Uji independensi merupakan pengujian hipotesis ketidaktergantungan (kebebasan) suatu pengelompokan hasil penelitian (sampel) dari populasi terhadap kategori populasi lain, dengan rumus :⁵⁰

$$X^2 = \sum_{i=1}^b \sum_{j=1}^k \frac{(n_{ij} - e_{ij})^2}{e_{ij}}$$

$$e_{ij} = \frac{(n_i) \cdot (n_j)}{n}$$

Keterangan :

X^2 : kai kuadrat

b : baris

k : kolom

e_{ij} : frekuensi harapan

n_{ij} : frekuensi pengamatan

Dengan kriteria H_0 diterima bila $X^2_{hitung} \leq X^2_{tabel}$

Dimana : H_0 : kedua sampel tidak terikat

H_1 : kedua sampel terikat

Selain itu, data juga diolah dengan program IBM SPSS.V.20

b. Uji Hipotesis

Setelah uji prasyarat dilakukan dan terbukti bahwa data- data yang diperoleh normal dan homogen, maka dilanjutkan dengan pengujian hipotesis. Uji hipotesis digunakan untuk menjawab hipotesis yang dipaparkan dalam penelitian ini. Uji hipotesis yang digunakan dalam penelitian ini adalah uji t dua sampel *independent* bila kedua sampel independen dan menggunakan uji t sampel berpasangan bila sampel tidak *independent*.

⁵⁰. Iqbal Hasan, Pokok-pokok Materi Statistik 2 (Jakarta: Bumi Aksara, 2008), h. 192.

a. Hipotesis Statistik

$$H_0 : \mu_1 = \mu_2$$

$$H_1 : \mu_1 \neq \mu_2$$

1. Kemampuan Numerik

H_0 : Tidak ada perbedaan kemampuan numerik antara peserta didik yang diajar dengan menggunakan metode *Learning Cell* berbasis *Grup Investigation* dan metode *Learning Cell* pada kelas XI IPA MAN Baraka

H_1 : Ada perbedaan kemampuan numerik antara peserta didik yang diajar dengan menggunakan metode *Learning Cell* berbasis *Grup Investigation* dan metode *Learning Cell* pada kelas XI IPA MAN Baraka

2. Hasil Belajar Fisika

H_0 : Tidak ada perbedaan hasil belajar fisika antara peserta didik yang diajar dengan menggunakan metode *Learning Cell* berbasis *Grup Investigation* dan metode *Learning Cell* pada kelas XI IPA MAN Baraka

H_1 : Ada perbedaan hasil belajar fisika antara peserta didik yang diajar dengan menggunakan metode *Learning Cell* berbasis *Grup Investigation* dan metode *Learning Cell* pada kelas XI IPA MAN Baraka

b. Uji t sampel *independent*

1. Jikad data homogen maka menggunakan rumus *polled varian* :⁵¹

$$t = \frac{\bar{x}_1 - \bar{x}_2}{s \sqrt{\frac{1}{n_1} + \frac{1}{n_2}}}$$

dengan

⁵¹Sudjana, *Metode Statistika* (Bandung : Tarsito,2005), h. 239.

$$s^2 = \frac{(n_1 - 1)s_1^2 + (n_2 - 1)s_2^2}{n_1 + n_2 - 2}$$

Statistik teori distribusi student dengan $dk = (n_1 + n_2 - 2)$. Kriteria pengujian adalah : diterima H_0 jika $-t_1 - \frac{1}{2}\alpha < t < t_1 - \frac{1}{2}\alpha$, dimana $t_1 - \frac{1}{2}\alpha$ didapat dari daftar diistribusi t dengan $dk = (n_1 + n_2 - 2)$ dan peluang $(1 - \frac{1}{2}\alpha)$. Untuk harga- harga t lainnya H_0 ditolak.

2. Jikadata tak homogen tetapi normal maka menggunakan rumus *separated varian* :⁵²

$$t' = \frac{\bar{x}_1 - \bar{x}_2}{\sqrt{\left(\frac{s_1^2}{n_1}\right) + \left(\frac{s_2^2}{n_2}\right)}}$$

Kriteria pengujian adalah : terima hipotesis H_0 jika

$$-\frac{w_1 t_1 + w_2 t_2}{w_1 + w_2} < t' < \frac{w_1 t_1 + w_2 t_2}{w_1 + w_2}$$

dengan : $w_1 = \frac{s_1^2}{n_1}$; $w_2 = \frac{s_2^2}{n_2}$

$t_1 = t\left(1 - \frac{1}{2}\alpha\right)$, $(n_1 - 1)$ dan $t_1 = t\left(1 - \frac{1}{2}\alpha\right)$, $(n_2 - 1)t\beta$, m didapat dari daftar distribusi student dengan peluang β dan $dk = m$. untuk harga t lainnya, H_0 ditolak.

Keterangan :

t: nilai t_{hitung}

\bar{x}_1 : rata- rata skor kelas eksperimen

\bar{x}_2 : rata- rata skor kelas control

s_1^2 : varians skor kelas eksperimen

⁵²Sudjana, *Metode Statistika* (Bandung : Tarsito,2005), h. 241.

s_2^2 : varians skor kelas control

n_1 : jumlah sampel kelas eksperimen

n_2 : jumlah sampel kelas control

3. Jika datanya tidak terdistribusi normal baik homogen maupun tak homogen maka data diolah dengan statistik non parametrik.

H. Uji Validasi Instrumen

Instrumen yang divalidasi dalam penelitian ini adalah Tes Hasil Belajar Fisika, Kartu Soal Kemampuan Numerik, Rencana Pelaksanaan Pembelajaran (RPP), Lembar Kerja Peserta Didik (LKPD), Lembar Observasi Respon Peserta didik Dan Lembar Observasi Keterlaksanaan Program. Instrument tersebut divalidasi ahli oleh Nardin, S.Pd, M.Pd dan Zainuddin, S.Pd, M.Pd. Hasil validasi dari kedua ahli tersebut akan dilanjutkan dengan analisis validasi dan reliabel untuk mengetahui apakah instrument tersebut valid dan reliabel. Instrument dikatakan valid apabila nilai yang diberikan berada pada rentang 3-4 dan 4-4 dan dikatakan reliabel jika $R_{hitung} \geq 0.7$.

1. Validasi Instrumen Tes Hasil Belajar Fisika

Instrumen tes hasil belajar merupakan tes yang digunakan untuk mengukur hasil belajar peserta didik pada ranah kognitif pada dua kelas yang dijadikan sebagai sampel. Adapun beberapa aspek yang diukur yaitu pada ranah kognitif itu yaitu C1 (pengetahuan), C2 (pemahaman), dan C3 (penerapan) dan C4 (analisis). Instrument ini terdiri dari 22 soal, di mana semua butir soal setelah diperiksa oleh dua validator diberikan nilai 4 dan 3 untuk setiap soal. Berdasarkan penilaian tersebut, maka relevansi kevalidan soal menunjukkan sangat valid karena berada pada rentang 3-4. Berdasarkan hal tersebut maka disimpulkan bahwa soal dengan butir sebanyak 22

butir dikatakan valid. Selain instrument tersebut diuji validitas, maka selanjutnya diuji reliabilitas. Setelah hasil perhitungan reliabilitas dengan menggunakan *uji Gregory* diperoleh skor yaitu sebesar 1. Sehingga dapat disimpulkan bahwa instrument dikatakan reliabel. Berdasarkan hal ini yaitu karena instrument ini valid dan reliabel, maka soal tersebut dapat digunakan. Hasil selengkapnya dapat dilihat pada lampiran E.3.2 pada halaman 203-205.

2. Validasi Instrumen Tes Kemampuan Numerik

Instrumen tes kemampuan numerik merupakan tes yang digunakan untuk mengukur kemampuan numerik peserta didik pada dua kelas yang dijadikan sebagai sampel. Adapun beberapa aspek yang diukur yaitu indikator kemampuan numerik yang terdiri dari penjumlahan, pengurangan, perkalian, pembagian, perpangkatan (kuadrat) dan penarikan akar. Instrument ini terdiri dari 25 soal, di mana semua butir soal setelah diperiksa oleh dua validator diberikan nilai 4 dan 3 untuk setiap soal. Berdasarkan penilaian tersebut, maka relevansi kevalidan soal menunjukkan sangat valid karena berada pada rentang 3-4. Berdasarkan hal tersebut maka disimpulkan bahwa soal dengan butir sebanyak 25 butir dikatakan valid. Selain instrument tersebut diuji validitas, maka selanjutnya diuji reliabilitas. Setelah hasil perhitungan reliabilitas dengan menggunakan *uji Gregory* diperoleh skor yaitu sebesar 1. Sehingga dapat disimpulkan bahwa instrument dikatakan reliabel. Berdasarkan hal ini yaitu karena instrument ini valid dan reliabel, maka soal tersebut dapat digunakan. Hasil selengkapnya dapat dilihat pada lampiran E.3.1 pada halaman 200-202.

3. Validasi Rencana Pelaksanaan pembelajaran (RPP)

Rancangan proses pembelajaran (RPP) berisikan tentang langkah-langkah yang akan dilakukan oleh pendidikan dalam kelas yang meliputi kompetensi serta indikator yang akan dicapai dan langkah-langkah dari metode yang akan dilakukan yakni metode *Learning Cell* berbasis *Group Investigation*. Instrument Rencana Pelaksanaan Pembelajaran (RPP) terdiri dari tiga aspek penilaian yaitu aspek petunjuk, cakupan unsur- unsur metode *Learning Cell* berbasis *Group Investigation*, dan aspek bahasa. Hasil validasi dari ke dua orang pakar dapat dilihat pada tabel dibawah ini :

Tabel 3.5 Hasil Validasi Instrumen Rancangan Rencana Pembelajaran (RPP)

No	Aspek yang Dinilai	Penilaian		Rata-rata
		V1	V2	
1	Aspek Petunjuk	4	4	4
2	Aspek Cakupan Unsur-Unsur Kegiatan Pembelajaran	4	3,5	3,5
3	Aspek Bahasa	4	4	4
4	Penilaian umum terhadap lembar pengamatan keterlaksanaan kegiatan pembelajaran dengan metode <i>Learning Cell</i> Berbasis <i>Group Investigation</i> .	4	4	4

Berdasarkan tabel diatas dapat dilihat bahwa kedua validator memberikan nilai pada rentang 3-4 untuk semua aspek .Sehingga instrument dikatakan valid. Selain instrument tersebut diuji validitas, maka selanjutnya diuji reliabilitas.Setelah hasil perhitungan reliabilitas dengan menggunakan *uji percent of agreemeent* diperoleh skor yaitu sebesar 0,9744. Sehingga dapat disimpulkan bahwa instrument Rencana

Pelaksanaan Pembelajaran (RPP) dikatakan reliabel. Hasil selengkapnya dapat dilihat pada lampiran E.3.3 pada halaman 206 dan 207.

4. Validasi Lembar Observasi Respon Peserta didik

Lembar observasi respon peserta didik berisikan pernyataan yang yang dijawab oleh peserta didik yang berkaitan dengan respon peserta didik terhadap metode *Learning Cell* berbasis *Group Investigation*. Aspek-aspek yang divalidasi dalam respon peserta didik diantaranya aspek petunjuk, cakupan aktivitas, bahasa dan penilaian secara umum. Hasilnya dapat dilihat pada tabel berikut :

Tabel 3.6 Hasil Validasi Lembar Observasi Respon Peserta didik

No	Aspek	Penilaian		Rata-rata
		V1	V2	
1.	Petunjuk	4	4	4
2.	Cakupan aktivitas	4	4	4
3.	Bahasa	4	3,8	3,9
4	Penilaian umum terhadap lembar pengamatan keterlaksanaan kegiatan pembelajaran Learning Cell berbasis Group Investigation	4	4	4

Dari setiap aspek diatas, kedua validator memberikan nilai 3 dan 4 sehingga hasil validasi menunjukkan berada pada rentang 3-4. Berdasarkan hal tersebut, dapat disimpulkan bahwa instrument lembar aktivitas peserta didik dikatakan valid. Selain instrument tersebut diuji validitas, maka selanjutnya diuji reliabilitas. Setelah hasil perhitungan reliabilitas dengan menggunakan *uji percent of agreement* diperoleh skor yaitu sebesar 0.9841. Sehingga dapat disimpulkan bahwa instrument lembar aktivitas peserta didik dikatakan reliabel. Hasil selengkapnya dapat dilihat pada lampiran E.3.4 pada halaman 208 dan 209.

5. Validasi Lembar Observasi Keterlaksanaan Pembelajaran

Lembar observasi keterlaksanaan program merupakan lembar yang digunakan untuk mengetahui keterlaksanaan sintaks-sintaks metode *Learning Cell* berbasis *Group Investigation* dalam proses pembelajaran. Aspek-aspek yang divalidasi dalam lembar observasi ini yaitu aspek petunjuk, cakupan aktivitas guru, dan aspek bahasa serta penilaian umum. Hasil validasi lembar observasi keterlaksanaan program dapat dilihat dalam tabel 3.7.

Tabel 3.7 Hasil Validasi Lembar Observasi Keterlaksanaan Program

No	Aspek	Penilaian		Rata-rata
		V1	V2	
1.	Petunjuk	4	4	4
2.	Isi	4	4	4
3.	Bahasa	4	3,7	3,85
4	Penilaian umum terhadap Lembar Pengamatan aktivitas guru dalam pembelajaran Learning Cell Berbasis Group Investigation	4	4	4

Berdasarkan nilai yang diberikan oleh 2 ahli, untuk semua aspek tersebut diberikan nilai 3 dan 4. Hal ini menunjukkan bahwa instrument dikatakan valid. Selain instrument tersebut diuji validitas, maka selanjutnya diuji reliabilitas. Setelah hasil perhitungan reliabilitas dengan menggunakan *uji percent of agreement* diperoleh skor yaitu sebesar 0,9677. Sehingga dapat disimpulkan bahwa instrument lembar observasi keterlaksanaan program dikatakan reliabel. Hasil selengkapnya dapat dilihat pada lampiran E.3.5 pada halaman 210 dan 211.

6. Lembar Kerja Peserta Didik (LKPD)

Lembar kerja peserta didik berisikan permasalahan berupa soal-soal yang akan diselesaikan oleh peserta didik secara berkelompok yang berkaitan dengan pokok bahasan usaha dan energi. Lembar Kerja Peserta Didik (LKPD) terdiri dari beberapa penilaian bidang telaah yaitu materi, bahasa, waktu, aktivitas dan penilaian umum. Hasil selengkapnya dapat dilihat pada tabel berikut :

Tabel 3.8 Hasil Validasi Lembar Kerja Peserta Didik (LKPD)

No	Aspek yang Dinilai	Penilaian		Rata-rata
		V1	V2	
1	Materi	4	4	4
2	Aktivitas	3	3,8	3,4
3	Aspek Bahasa	4	4	4
4	Waktu	4	4	4
5	Penilaian umum terhadap lembar kegiatan peserta didik sesuai dengan metode pembelajaran Learning Cell Berbasis Group Investigation	4	4	4

Berdasarkan semua bidang telaah yang dinilai, kedua validator memberikan nilai 4 untuk setiap bagianbagian dari bidang telaah tersebut. Dan setelah dianalisis, maka hasil analisis validasi menunjukkan bahwa instrument lembar kerja peserta didik dikatakan valid. Selain dilihat dari analisis, dapat dilihat langsung dari pemberian nilai 2 orang validator yang berada pada rentang 3 - 4. Selain instrument tersebut diuji validitas, maka selanjutnya diuji reliabilitas. Setelah hasil perhitungan reliabilitas dengan menggunakan *uji percent of agreement* diperoleh skor yaitu sebesar 0,98. Sehingga dapat disimpulkan bahwa instrument Lembar Kerja Peserta Didik (LKPD)

dikatakan reliabel. Hasil selengkapnya dapat dilihat pada lampiran E.3.6 pada halaman 212 dan 213.



BAB IV
HASIL PENELITIAN DAN PEMBAHASAN

A. Hasil Penelitian

1. Analisis Deskriptif

a. Kemampuan Numerik Peserta Didik Kelas XI MIA 2 MAN Baraka (Kelas Eksperimen) dan Kelas XI MIA 4 MAN Baraka (Kelas Pembanding)

Berdasarkan hasil tes kemampuan numerik peserta didik kelas di XI MIA 2 MAN Baraka setelah diterapkan metode *Leraning Cell* Berbasis *Group Investigation* dan pada kelas XI MIA 4 setelah diterapkan metode *Leraning Cell* tanpa *Group Investigation*, maka diperoleh data kemampuan numerik tersebut sebagaimana yang disajikan dalam tabel distribusi frekuensi pada tabel 4.1

Tabel 4.1. Distribusi frekuensi nilai kemampuan numerik peserta didik Kelas XI MIA 2 dan XI MIA 4 MAN Baraka

Nilai Hasil Belajar	Frekuensi	
	MIA 2	MIA 4
85	1	-
80	2	-
75	3	-
70	4	-
65	2	3
60	5	4
55	3	5
50	2	5
45	3	4
40	-	4
Jumlah	25	25

Data-data pada Tabel 4.1. di atas dijadikan sebagai acuan dalam pengolahan analisis deskriptif. Hasil analisis deskriptif dari tabel 4.1. di atas dapat ditunjukkan pada tabel 4.2.

Tabel 4.2. Data Hasil tes kemampuan numerik peserta didik kelas XI MIA 2 (kelas eksperimen) dan XI MIA 4 (kelas pembanding) MAN Baraka

Parameter	Nilai	
	MIA 2 (kelas eksperimen)	MIA 4 (kelas pembanding)
Maksimum	85	65
Minimum	45	40
Rata – rata	63,2	52
Standar deviasi	11,63	8,17
Varians	135,17	66,67
Koefisien varians	18,40 %	15,70 %

Berdasarkan Tabel 4.2 di atas, dijelaskan bahwa nilai maksimum merupakan nilai hasil belajar fisika tertinggi yang diperoleh peserta didik pada kelas eksperimen yaitu sebesar 85 dan pada kelas pembanding yaitu 65. Sedangkan nilai minimum yaitu besar nilai terendah yang diperoleh peserta didik sebesar 45 pada kelas eksperimen dan 40 pada kelas pembanding. Rata-rata atau *mean* diperoleh dari keseluruhan nilai dibagi dengan jumlah frekuensi yang ada. Nilai rata-rata dapat menggambarkan sebaran data yang diperoleh. Dalam hal ini nilai rata-rata yang diperoleh pada kelas eksperimen adalah 63,2 dan 52 untuk kelas pembanding. Selain itu, terlihat juga besar nilai standar deviasi, varians dan koefisien varians. Standar deviasi merupakan suatu ukuran yang menggambarkan variabilitas dari nilai rata-rata,

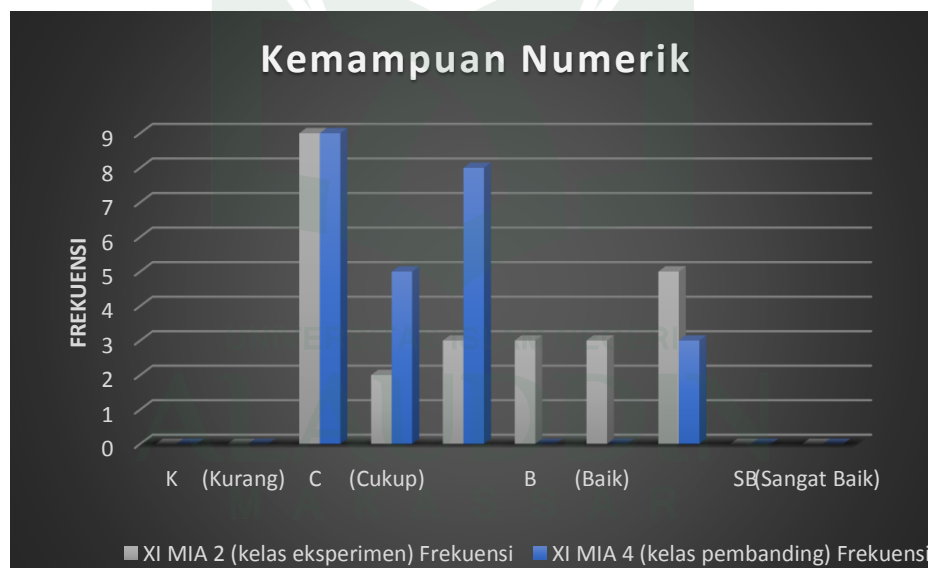
dimana pada kelas eksperimen sebesar 11,63 dan pada kelas pembandingan 8,17. Selanjutnya varians adalah ukuran keragaman data yang diperoleh, pada tabel di atas terlihat besar nilai varians 131,17 untuk kelas eksperimen dan 66,67 untuk kelas pembandingan. Koefisien varians adalah persen pemerataan perlakuan yang diberikan pada objek akar. Semakin kecil nilai koefisien varians, maka semakin merata perlakuan yang diberikan diperoleh. Berdasarkan tabel 4.2 di atas dapat dilihat nilai koefisien varians untuk kelas eksperimen dan kelas pembandingan berturut-turut yaitu 18,40 % dan 15,70 %.

Berdasarkan data yang diperoleh dan hasil analisis deskriptif, maka kemampuan numerik peserta didik kelas XI MIA 2 dan XI MIA 4 MAN Baraka dikategorisasikan dengan hasil yang ditunjukkan pada tabel 4.3

Tabel 4.3: Kategorisasi Kemampuan Numerik XI MIA 2 (kelas eksperimen) dan XI MIA 4 (kelas pembandingan)

Pengetahuan						
Predikat	Skor Rerata	Huruf	XI MIA 2 (kelas eksperimen)		XI MIA 4 (kelas pembandingan)	
			Frekuensi	Presentase	Frekuensi	Presentase
SB (Sangat Baik)	3,85 – 4,00	A	0	0 %	0	0 %
	3,51 – 3,84	A ⁻	0	0 %	0	0 %
B (Baik)	3,18 – 3,50	B ⁺	3	12 %	0	0 %
	2,85 – 3,17	B	3	12 %	0	0 %
	2,51 – 2,84	B ⁻	5	20 %	3	12 %
C (Cukup)	2,18 – 2,50	C ⁺	9	36 %	9	36 %
	1,85 – 2,17	C	2	8 %	5	20 %
	1,51 – 1,84	C ⁻	3	12 %	8	32 %
K (Kurang)	1,18 – 1,50	D ⁺	0	0 %	0	0 %
	1,00 – 1,17	D ⁻	0	0 %	0	0 %
Jumlah			25	100%	25	100 %

Berdasarkan tabel di atas pada kelas eksperimenterdapat 11 peserta didik pada kategori baik dengan persentase 44 % dari jumlah total peserta didik yang terdiri dari B⁺ sebesar 12 %, B sebesar 12 % dan B⁻ sebesar 20 % . Selain itu, terdapat 14 peserta didik pada kategori cukup dengan presentase 56 % yang terdiri dari C⁺ sebesar 36 %, C sebesar 8 % dan C⁻ sebesar 12 %. Sedangkan pada kelas pembandingan terdapat3 peserta didik yang berada pada kategori baik dengan presentase 12 %,dan terdapat 22 peserta didik pada kategori cukup dengan presentase 88 % yang terdiri dari C⁺ sebesar 36 % , C sebesar 20 % dan C⁻ sebesar 32%. Kategorisasi skor kemampuan numerik dapat dilihat pada histogram kategorisasi pada gambar berikut.



Gambar 4.1 : Histogram Kategori Kemampuan Numerik XI MIA 2 dan XI MIA 4

Berdasarkan histogram pada gambar 4.1 di atas, diperoleh bahwa nilai yang paling banyak diperoleh oleh peserat didik pada kelas eksperimen berada pada rentang 2,18 – 2,50 sebanyak 9 orang, sebanyak 5 orang pada rentang nilai 2,51-2,84, 3 orang peserta didik masing-masing pada rentang nilai 3,18 – 3,50 , 2,85 – 3,17

dan 1,51 – 1,84 serta terdapat 2 peserta didik yang mendapat nilai pada rentang 1,85 – 2,17. Sedangkan pada kelas pembanding diperoleh bahwa nilai yang paling banyak diperoleh oleh peserat didik berada pada rentang 2,18 – 2,50 sebanyak 9 orang, pada rentang 1,51-1,84 terdapat 8 orang peserta didik, 5 orang peserta didik pada rentang 1,85-2,17 dan 3 orang peserta didik pada rentang 2,51 -2,84 Hasil selengkapnya dapat dilihat pada lampiran B.1 pada halaman 88 -92.

b. Hasil Belajar Fisika Peserta Didik Kelas XI MIA 2 (kelas ekperimen) dan XI MIA 4 (kelas pembanding) MAN Baraka

Berdasarkan hasil tes hasil belajar fisika peserta didik kelas XI MIA 2 setelah diterapkan metode *Leraning Cell* berbasis *Group Invetigation* dan XI MIA 4 MAN Baraka setelah setelah diterapkan metode *Leraning Cell* tanpa *Group Invetigation*, maka diperoleh data hasil belajar fisika tersebut sebagaimana yang disajikan dalam tabel distribusifrekuensi pada tabel 4.3.

Tabel 4.3. Distribusi frekuensi nilai hasil belajar fisika peserta didik Kelas XI MIA 4 MAN Baraka

Nilai Hasil Belajar	Frekuensi (f _i)	
	XI MIA 2 (kelas eksperimen)	XI MIA 4 (kelas pembanding)
93	0	1
87	2	3
80	7	3
73	7	6
67	6	5
60	2	6
53	1	1
Jumlah	25	25

Data-data pada Tabel 4.3 di atas dijadikan sebagai acuan dalam pengolahan analisis deskriptif. Hasil analisis deskriptif dari Tabel 4.3 di atas dapat ditunjukkan pada tabel 4.4

Tabel 4.4. Data Hasil tes hasil belajar fisika peserta didik kelas XI MIA 2 (kelas eksperimen) dan XI MIA 4 (kelas pembanding) MAN Baraka

Parameter	Nilai	
	MIA 2 (kelas eksperimen)	MIA 4 (kelas pembanding)
Maksimum	87	93
Minimum	53	53
Rata – rata	72,8	71,2
Standar deviasi	8,37	10,50
Varians	70,33	110,33
Koefisien varians	11,52 %	14,75 %

Berdasarkan Tabel 4.4 di atas, dijelaskan bahwa nilai maksimum merupakan nilai hasil belajar fisika tertinggi yang diperoleh peserta didik pada kelas eksperimen yaitu sebesar 87 dan 93 pada kelas pembanding. Sedangkan nilai minimum yaitu besar nilai terendah yang diperoleh peserta didik sebesar 53 pada kelas eksperimen dan kelas pembanding. Rata-rata atau *mean* diperoleh dari keseluruhan nilai dibagi dengan jumlah frekuensi yang ada. Nilai rata-rata dapat menggambarkan sebaran data yang diperoleh. Dalam hal ini nilai rata-rata yang diperoleh pada kelas eksperimen adalah 72,8 sedangkan pada kelas pembanding yaitu 71,2. Selain itu, terlihat juga besar nilai standar deviasi, varians dan koefisien varians. Standar deviasi merupakan suatu ukuran yang menggambarkan variabilitas dari nilai rata-rata sebesar 8,37 untuk kelas eksperimen dan pada kelas pembanding sebesar 10,50. Selanjutnya varians adalah ukuran keragaman data yang diperoleh, pada tabel di atas terlihat besar nilai varians 70,33 pada kelas eksperimen dan pada kelas pembanding sebesar 110,33.

Koefisien varians adalah persen pemerataan perlakuan yang diberikan pada objek akar. Semakin kecil nilai koefisien varians, maka semakin merata perlakuan yang diberikan diperoleh. Berdasarkan tabel 4.4 di atas diperoleh nilai koefisien varians 11,52 % dan 14,75 % untuk kelas eksperimen dan kelas pembanding.

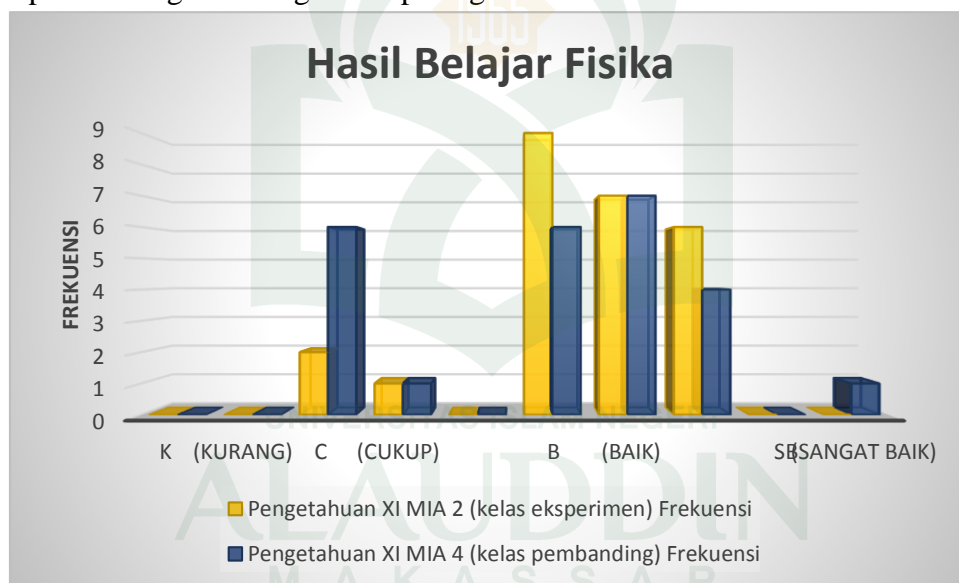
Berdasarkan data yang diperoleh dan hasil analisis deskriptif, maka hasil belajar fisika peserta didik kelas XI MIA 2 dan XI MIA 4 MAN Baraka dikategorisasikan dengan hasil yang ditunjukkan pada tabel 4.5 berikut.

Tabel 4.5: Kategorisasi hasil belajar fisika XI MIA 2 (kelas eksperimen) dan XI MIA 4 (kelas pembanding)

Pengetahuan						
Predikat	Skor Rerata	Huruf	XI MIA 2 (kelas eksperimen)		XI MIA 4 (kelas pembanding)	
			Frekuensi	Presentase	Frekuensi	Presentase
SB (Sangat Baik)	3,85 – 4,00	A	0	0%	0	0 %
	3,51 – 3,84	A ⁻	0	0%	1	4 %
B (Baik)	3,18 – 3,50	B ⁺	9	36%	6	24 %
	2,85 – 3,17	B	7	28%	7	28 %
	2,51 – 2,84	B ⁻	6	24%	4	16 %
C (Cukup)	2,18 – 2,50	C ⁺	2	8%	6	24 %
	1,85 – 2,17	C	1	4%	1	4 %
	1,51 – 1,84	C ⁻	0	0 %	0	0 %
K (Kurang)	1,18 – 1,50	D ⁺	0	0 %	0	0 %
	1,00 – 1,17	D ⁻	0	0 %	0	0 %
Jumlah			25	100%	25	100 %

Berdasarkan kategori distribusi frekuensi. Pada kelas eksperimen terdapat 22 peserta didik pada kategori baik dengan persentase 88 % dari jumlah total peserta

didik yang terdiri dari B⁺ sebesar 36 %, B sebesar 28 % dan B⁻ sebesar 24% . Selain itu, terdapat 3 peserta didik pada kategori cukup dengan presentase 12 % yang terdiri dari C⁺sebesar 8 % dan C sebesar 4 % . Sedangkan pada kelas pembandingan terdapat 1 peserta didik yang berada pada kategori sangat baik dengan presentase 4 %, 17 peserta didik pada kategori baik dengan persentase 68 % dari jumlah total peserta didik yang terdiri dari B⁺ sebesar 24 %, B sebesar 28 % dan B⁻ sebesar 16% . Selain itu, terdapat 7 peserta didik pada kategori cukup dengan presentase 28 % yang terdiri dari C⁺sebesar 24 % dan C sebesar 4 % . Kategorisasi skor Hasil Belajar Fisika dapat dilihat pada histogram kategorisasi pada gambar berikut.



Gambar 4.2 : Histogram Kategori Hasil Belajar XI MIA 2 dan XI MIA 4

Berdasarkan histogram pada gambar 4.2 di atas, diperoleh bahwa pada kelas eksperimen nilai yang paling banyak diperoleh oleh peserat didik berada pada rentang 3,18 – 3,50 sebanyak 9 orang, sebanyak 7 orang pada rentang nilai 2,85-3,17, pada rentang nilai 2,51-2,84 sebanyak 6 orang. Sedangkan pada kategori cukup dpat dilihat bahwa 2 orang peserta didik berada pada rentang nilai 2,18 – 2,50 dan 1 orang

peserta didik pada rentang nilai 1,85 – 2,71. Sedangkan pada kelas pembandingan diperoleh bahwa nilai yang paling banyak diperoleh oleh peserat didik berada pada rentang 2,85 – 3,17 sebanyak 7 orang, sebanyak 6 orang pada rentang nilai 3,18 -3,50 dan pada rentang 2,18 -2,50, pada rentang nilai 2,51-2,84 sebanyak 4 orang. Pada kategori sangat baik terdapat 1 orang yang berada pada rentang 3,51 – 3,84.Sedangkan pada kategori cukup dapat dilihat 1 peserta didik pada rentang nilai 1,85 – 2,71. Hasil selengkapnya dapat dilihat pada lampiran B.2 pada halaman 96-100.

3. Analisis Inferensial

a.Uji Asumsi dasar (Uji Prasyarat Analisis)

1) Uji Normalitas

Uji normalitas merupakan salah satu uji prasyarat analisis yang bertujuan untuk mngetahui apakah data-data yang diperoleh dari hasil penelitian terdidtribusi secara normal atau tidak, baik itu dikelas eksperimen maupun kontrol. Pada penelitian ini, pengujian normalitas menggunakan Kolmogorov-Smirnov pada taraf signifikansi 0,05. Adapun hasil perhitungan uji normalitas pada penelitian ini, sebagai berikut:

a) Kemampuan Numerik

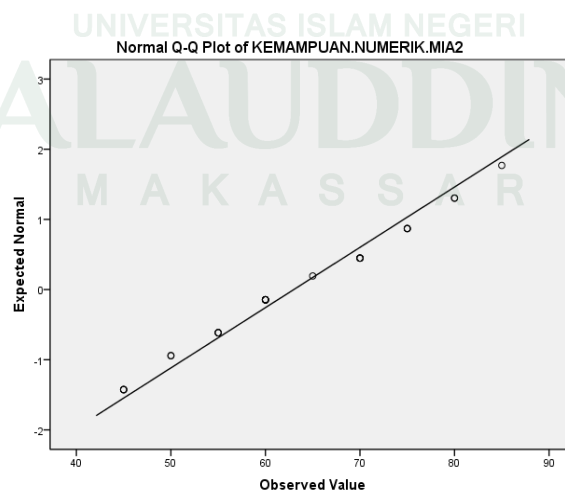
Hasil analisis uji normalitas untuk data kemampuan numerik peserta didik pembandingan dapat dilihat pada tabel 4.6 berikut:

Tabel 4.6 Uji Normalitas tes kemampuan numerik kelas XI MIA 2 (kelas eksperimen) dan XI 4 MIA (kelas pembandingan) MAN Baraka

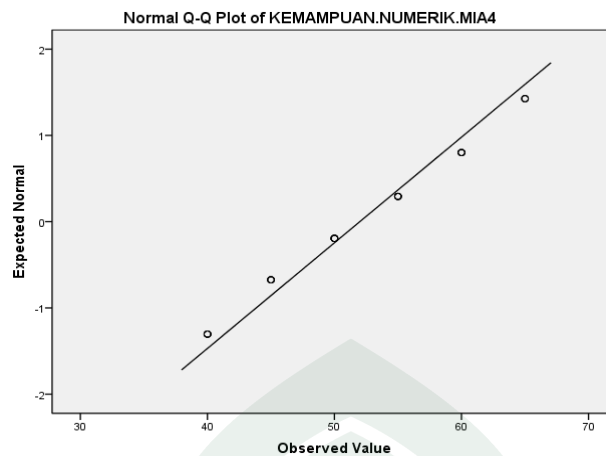
Kolmogorov-Smirnov	XI MIA 2 (kelas ekperimen)	XI MIA 4 (kelas pembandingan)
D_{hitung}	0,119	0,1234
D_{tabel}	0,27	0,27

Pada kelas eksperimen dan kelas pembandingan diperoleh nilai D_{hitung} sebesar 0,119 sedangkan pada kelas pembandingan sebesar 0,1234. Dari kedua data tersebut dapat dilihat bahwa nilai bahwa $D_{hitung} < D_{tabel}$, dimana nilai D_{tabel} yaitu 0,27. Sehingga data yang diperoleh pada kelas eksperimen dan kelas pembandingan terdistribusi secara normal.

Selain hasil analisis secara manual ditunjukkan data berdistribusi normal, analisis secara SPSS juga menunjukkan data berdistribusi normal. Berdasarkan hasil analisis SPSS pada kelas eksperimen diperoleh nilai signifikan yang lebih besar dari 0,05 yaitu sebesar 0,091 pada kolom Kolmogorov-Smirnov dan 0,276 pada kolom *Shapiro-Wilk*, sedangkan pada kelas pembandingan diperoleh nilai signifikan sebesar 0,200 pada kolom Kolmogorov-Smirnov dan 0,77 pada kolom *Shapiro-Wilk*. Nilai signifikan yang diperoleh tersebut lebih besar dari 0,05 ($sig. > 0,05$), sehingga dapat disimpulkan bahwa skor kemampuan numerik peserta didik kelas eksperimen dan kelas pembandingan berdistribusi secara normal. Sebaran skor kemampuan numerik kelas eksperimen dan kelas pembandingan dapat ditunjukkan pada gambar berikut:



Gambar 4.3: Grafik Distribusi Normal Skor Kemampuan Numerik Fisika Kelas XI MIA 4



Gambar 4.4: Grafik Distribusi Normal Skor Kemampuan Numerik Fisika Kelas XI
MIA 2

Berdasarkan Gambar 4.3 dan 4.4 yang menunjukkan sebuah grafik distribusi normal kemampuan numerik pada kelas eksperimen (gambar 4.3) dan kelas pembandingan (gambar 4.4), dimana terdapat sebuah titik-titik dan garis lurus. Titik tersebut merupakan titik yang mewakili data, semakin banyak titik-titiknya berarti variasi data juga semakin banyak, begitupun sebaliknya. Sedangkan garis lurus menggambarkan sebuah garis kurva normal. Data dikatakan berdistribusi normal apabila titik-titik tersebut sejajar dengan kurva normal atau saling berdekatan atau jarak antara titik-titik dengan garis kurva normal tidak berjauhan. Hal ini berarti semakin jauh jarak titik-titik dari garis kurva normal, maka data yang diperoleh tidak berdistribusi normal. Pada gambar 4.3 dan gambar 4.4 terlihat bahwa titik tersebut berdekatan atau tidak memiliki jarak yang terlalu jauh sehingga data tersebut dikatakan berdistribusi normal. Hasil selengkapnya dapat dilihat pada lampiran C.1 pada halaman 104-106.

b) Hasil Belajar Fisika

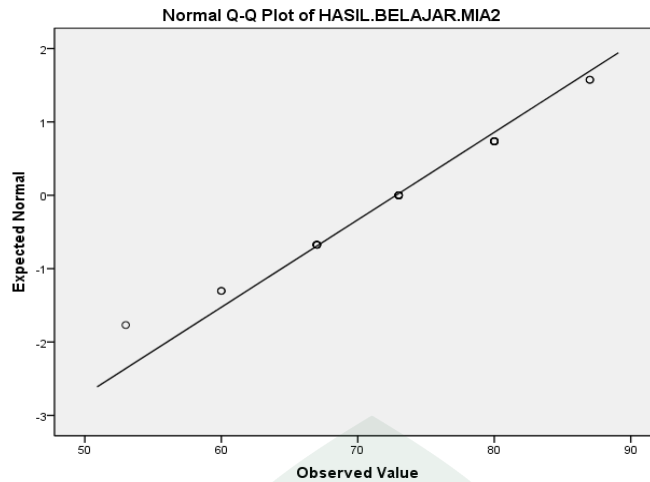
Hasil analisis uji normalitas untuk data hasil belajar fisika peserta didik pembanding dapat dilihat pada tabel 4.7 berikut:

Tabel 4.7 Uji Normalitas hasil belajar fisika kelas XI MIA 2 (kelas eksperimen) dan XI 4 MIA (kelas pembanding) MAN Baraka

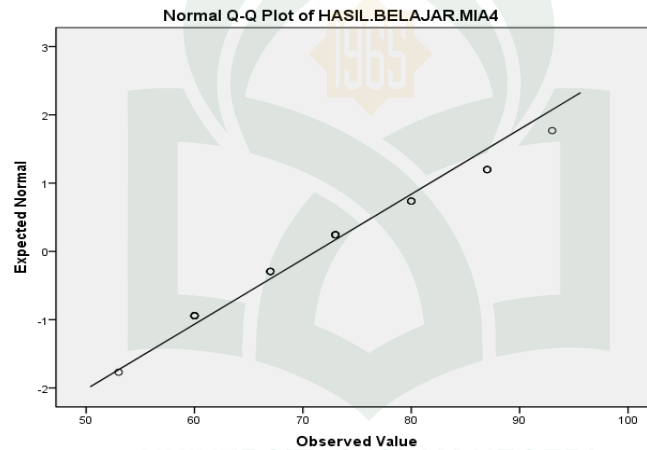
Kolmogorov-Smirnov	XI MIA 2 (kelas eksperimen)	XI MIA 4 (kelas pembanding)
D_{hitung}	0,1639	0,1023
D_{tabel}	0,27	0,27

Hasil analisis uji normalitas untuk hasil belajar fisika peserta didik kelas eksperimen diperoleh nilai D_{hitung} sebesar 0,1639 dan pada kelas pembanding diperoleh sebesar 0,1023, sedangkan D_{tabel} sebesar 0,27. Dari data tersebut dapat dilihat bahwa $D_{hitung} < D_{tabel}$ sehingga data yang diperoleh terdistribusi secara normal. Selain hasil analisis secara manual ditunjukkan data berdistribusi normal, analisis secara SPSS juga menunjukkan data berdistribusi normal.

Berdasarkan hasil analisis SPSS pada kelas eksperimen diperoleh nilai signifikan yang lebih besar dari 0,05 yaitu sebesar 0,079 pada kolom Kolmogorov-Smirnov dan 0,130 pada kolom *Shapiro-Wilk*, sedangkan pada kelas pembanding diperoleh sebesar 0,140 pada kolom Kolmogorov-Smirnov dan 0,151 pada kolom *Shapiro-Wilk*. Nilai signifikan yang diperoleh tersebut lebih besar dari 0,05 ($sig. > 0,05$), sehingga dapat disimpulkan bahwa skor hasil belajar fisika peserta didik kelas eksperimen dan kelas pembanding terdistribusi secara normal. Sebaran skor hasil belajar fisika kelas eksperimen dapat ditunjukkan pada gambar berikut:



Gambar 4.5: Grafik Distribusi Normal Skor Hasil Belajar Fisika Kelas XI MIA 2



Gambar 4.6: Grafik Distribusi Normal Skor Hasil Belajar Fisika XI MIA 4

Berdasarkan Gambar 4.5 dan 4.6 yang menunjukkan sebuah grafik distribusi normal hasil belajar fisika pada kelas eksperimen dan kelas pembandingan, dimana terdapat sebuah titik-titik dan garis lurus. Titik tersebut merupakan titik yang mewakili data, semakin banyak titik-titiknya berarti variasi data juga semakin banyak, begitupun sebaliknya. Sedangkan garis lurus menggambarkan sebuah garis kurva normal. Data dikatakan berdistribusi normal apabila titik-titik tersebut sejajar dengan kurva normal atau saling berdekatan atau jarak antara titik-titik dengan garis kurva normal tidak berjauhan. Hal ini berarti semakin jauh jarak titik-titik dari garis

kurva normal, maka data yang diperoleh tidak berdistribusi normal. Pada grafik terlihat bahwa titik tersebut berdekatan atau tidak memiliki jarak yang terlalu jauh sehingga data tersebut dikatakan berdistribusi normal. Hasil selengkapnya dapat dilihat pada lampiran C.2 pada halaman 108-110.

2) Uji Homogenitas

a) Kemampuan Numerik

Pengujian homogenitas pada penelitian ini yaitu dengan menggunakan uji homogenitas F_{maks} yaitu dengan membandingkan varians terbesar dan varians terkecil pada dua kelas yang dijadikan kelas eksperimen dan kelas kontrol. Berdasarkan hasil pengujian homogenitas diperoleh F_{Hitung} sebesar 2,03 dan F_{Tabel} sebesar 1,98. Berdasarkan nilai yang diperoleh bahwa $F_{Hitung} > F_{Tabel}$ maka disimpulkan bahwa data tersebut tidak homogen atau varians dari kelas eksperimen dan kelas kontrol adalah tidak homogen. Selain pengujian manual menunjukkan populasi homogen, hal ini juga ditunjukkan pada pengujian dengan menggunakan program SPSS ditunjukkan bahwa baris *Based on Mean* untuk *lvene statistic* yaitu 1,8472 dan signifikan 0,181 menunjukkan data lebih besar dari 0,05 sehingga dapat disimpulkan bahwa data yang diperoleh homogen. Hasil selengkapnya dapat dilihat pada lampiran C.3. pada halaman 112.

b) Hasil Belajar Fisika

Pengujian homogenitas pada penelitian ini yaitu dengan menggunakan uji homogenitas F_{maks} yaitu dengan membandingkan varians terbesar dan varians terkecil pada dua kelas yang dijadikan kelas eksperimen dan kelas kontrol. Berdasarkan hasil pengujian homogenitas diperoleh F_{Hitung} sebesar 1,19 dan F_{Tabel} sebesar 1,98. Berdasarkan nilai yang diperoleh bahwa $F_{Hitung} < F_{Tabel}$ maka

disimpulkan bahwa data tersebut homogen atau varians dari kelas eksperimen dan kelas kontrol adalah homogen. Selain pengujian manual menunjukkan populasi homogen, hal ini juga ditunjukkan pada pengujian dengan menggunakan program SPSS ditunjukkan bahwa baris *Based on Mean* untuk *Levene statistic* yaitu 1,763 dan signifikan 0,191 menunjukkan data lebih besar dari 0,05 sehingga dapat disimpulkan bahwa data yang diperoleh homogen. Hasil selengkapnya dapat dilihat pada lampiran C.4 pada halaman 113.

3) Uji Independensi

a) Kemampuan Numerik

Uji independensi merupakan salah satu uji prasyarat yang digunakan untuk mengetahui keterikatan antara sampel yang diteliti. Uji independensi yang digunakan yaitu uji kai kuadrat (chi kuadrat) yaitu dengan membandingkan antara frekuensi observasi dan frekuensi harapan. berdasarkan hasil analisis uji independensi diperoleh bahwa kedua sampel tidak saling terikat atau dengan kata lain kedua sampel independet. Hal ini dapat dilihat dari nilai x^2_{hitung} yaitu 10,06 sedangkan x^2_{tabel} pada dk dan taraf signifikan 0,05 yaitu 11,07, yang berarti $x^2_{hitung} < x^2_{tabel}$ sehingga H_0 diterima. Hasil selengkapnya dapat dilihat pada lampiran C.5 pada halaman 114 dan 115.

b) Hasil Belajar Fisika

Uji independensi merupakan salah satu uji prasyarat yang digunakan untuk mengetahui keterikatan antara sampel yang diteliti. Uji independensi yang digunakan yaitu uji kai kuadrat (chi kuadrat) yaitu dengan membandingkan antara frekuensi observasi dan frekuensi harapan. berdasarkan hasil analisis uji independensi diperoleh bahwa kedua sampel tidak saling terikat atau dengan kata lain kedua sampel independent. Hal ini dapat dilihat dari nilai x^2_{hitung} yaitu 4 sedangkan x^2_{tabel} pada dk

dan taraf signifikan 0,05 yaitu 11,07, yang berarti $x^2_{hitung} < x^2_{tabel}$ sehingga H_0 diterima. Hasil selengkapnya dapat dilihat pada lampiran C.6 pada halaman 116 dan 117.

b. Uji Hipotesis Penelitian

1) Kemampuan Numerik

Setelah dilakukan perhitungan uji prasyarat dan data terbukti normal dan tidak homogen, maka analisis dilanjutkan dengan pengujian hipotesis. Pengujian hipotesis dilakukan untuk membuktikan kebenaran atau menjawab hipotesis yang dipaparkan dalam penelitian ini. Uji hipotesis yang digunakan dalam penelitian ini adalah *uji t'2 sampel independent (separated varians)*. Digunakan uji *t'-2 sampel independent* karena sampel yang digunakan dalam penelitian ini tidak saling berhubungan, artinya sampel yang satu bukan merupakan bagian dari kelas yang satunya lagi. Akan tetapi, sampel yang digunakan adalah 2 kelas yang berbeda dengan peserta didik yang juga berbeda serta data yang diperoleh tidak homogen sehingga kita menggunakan uji *t separate varians*.

Hasil pengujian hipotesis dengan menggunakan *uji t-2 sampel independent* diperoleh t_{hitung} sebesar 3,93 dan nilai t_{tabel} sebesar 2,06. Hal ini terlihat bahwa nilai $t_{hitung} = 3,93 > t_{tabel} = 2,022$ sehingga dapat disimpulkan bahwa H_0 ditolak dan H_1 diterima yaitu ada perbedaan kemampuan numerik yang dimiliki peserta didik antara peserta didik yang diajar dengan menggunakan metode *Learning Cell* berbasis *Grup Investigation* dan metode *Learning Cell* pada kelas XI MIA MAN Baraka. Hal ini menunjukkan bahwa kemampuan numerik yang diajar dengan metode *Learning Cell* berbasis *Grup Investigation* berbeda dengan kemampuan numerik peserta didik yang diajar dengan metode *Learning Cell*. Hasil selengkapnya dapat dilihat pada lampiran C.7 pada halaman 118-120.

2) Hasil Belajar Fisika

Setelah dilakukan perhitungan uji prasyarat dan data terbukti normal homogen, dan saling bebas (independet) maka analisis dilanjutkan dengan pengujian hipotesis. Pengujian hipotesis dilakukan untuk membuktikan kebenaran atau menjawab hipotesisi yang dipaparkan dalam penelitian ini. Uji hipotesis yang digunakan dalam penelitian ini adalah *uji t-2 sampel independent*. Digunakan uji *t-2 sampel independent* karena sampel yang digunakan dalam penelitian ini tidak saling berhubungan, artinya sampel yang satu bukan merupakan bagian dari kelas yang satunya lagi. Akan tetapi, sampel yang digunakan adalah 2 kelas yang berbeda dengan peserta didik yang juga berbeda.

Hasil pengujian hipotesis dengan menggunakan *uji t-2 sampel independent* diperoleh t_{hitung} sebesar 0,595 dan nilai t_{tabel} sebesar 2,022. Hal ini terlihat bahwa nilai $t_{hitung} = 0,595 < t_{tabel} = 2,022$ sehingga dapat disimpulkan bahwa H_0 diterima dan H_1 ditolak yaitu tidak ada perbedaan hasil belajar fisika yang dimiliki peserta didik antara peserta didik yang diajar dengan menggunakan metode *Learning Cell* berbasis *Grup Investigation* dan metode *Learning Cell* pada kelas XI MIA MAN Baraka. Hal ini menunjukkan bahwa hasil belajar fisika yang diajar dengan metode *Learning Cell* berbasis *Grup Investigation* sama saja dengan hasil belajar fisika peserta didik yang diajar dengan dan metode *Learning Cell*.

Hasil yang sama juga ditunjukkan pada pengolahan data dengan menggunakan program SPSS, pada bagian *t-test* dengan pada kolom *t* diperoleh nilai sebesar 0,595 yang lebih kecil dari *t* tabel yaitu 2,02 ($t_{hitung} < t_{tabel}$). Sementara itu, pada kolom *sig(2-tailed)* diperoleh hasil yaitu sebesar 0,333 juga lebih besar dari 0,05. Hal ini dapat disimpulkan bahwa H_0 diterima dan H_a ditolak, artinya tidak ada perbedaan

hasil belajar fisika yang dimiliki peserta didik antara peserta didik yang diajar dengan menggunakan metode *Learning Cell* berbasis *Grup Investigation* dan metode *Learning Cell* pada kelas XI MIA MAN Baraka. Hasil selengkapnya dapat dilihat pada lampiran C.8 pada halaman 121 - 123.

B. Pembahasan

1. Gambaran kemampuan numerik peserta didik yang diajar dengan metode *Learning Cell* berbasis *Grup Investigation*(kelas XI MIA 2) dan peserta didik yang diajar dengan metode *Learning Cell* tanpa *Grup Investigation*(kelas XI MIA 4) MAN Baraka

Kemampuan numerik peserta didik antara peserta didik yang diajar dengan metode *Learning Cell* berbasis *Grup Investigation*(kelas XI MIA 2) dan peserta didik yang diajar dengan metode *Learning Cell* tanpa *Grup Investigation*(kelas XI MIA 4) MAN Baraka telah tergambar pada hasil analisis deskriptif yang telah dipaparkan pada point sebelumnya (hasil penelitian).

Rata-rata yang diperoleh dari analisis deskriptif baik itu pada kelas eksperimen (XI MIA2) dan kelas pembanding (XI MIA 4) dapat menjadi salah satu rujukan diketahuinya gambaran kemampuan numerik. Perbedaan nilai rata-rata yang diperoleh pada kedua kelas ini dapat menjelaskan bahwa adanya perbedaan kemampuan numerik yang dimiliki oleh kelas eksperimen dan kelas pembanding.

Pada hasil analisis deskriptif diketahui bahwa nilai rata-rata yang diperoleh oleh kedua kelas yakni kelas eksperimen (XI MIA 2) dan kelas kontrol (XI MIA 4) memiliki perbedaan yang cukup jauh atau dengan kata lain rentang antara nilai rata-rata kedua kelas ini terpaut cukup jauh, walaupun dalam pengkategorian

kemampuan numerik presensate terbanyak kedua kelas masih sama-sama berada pada ranah cukup (C^+) namun, pada kelas eksperimen presentase peserta didik yang telah mencapai kategori baik lebih banyak dibanding peserta didik pada kelas pembanding yang sebagian besar masih berada pada ranah cukup.

Berdasarkan hal tersebut, maka dapat dikatakan bahwa kemampuan numerik secara umum kelas eksperimen yang diberi pengajaran dengan metode *Learning Cell* berbasis *Grup Investigation* (XI MIA 2) lebih tinggi dibandingkan pada kelas pembanding yang hanya diberi pengajaran dengan metode *Learning Cell* tanpa *Grup Investigation* yaitu kelas XI MIA 4 yang terlihat dari perbedaan nilai rata-rata yang memiliki perbedaan yang cukup jauh.

2. Gambaran hasil belajar fisika peserta didik yang diajar dengan metode *Learning Cell* berbasis *Grup Investigation* (kelas XI MIA 2) dan peserta didik yang diajar dengan metode *Learning Cell* tanpa *Grup Investigation* (kelas XI MIA 4) MAN Baraka

Gambaran hasil belajar fisika peserta didik dapat diketahui dengan melihat hasil analisis deskriptif, tepatnya pada nilai rata-rata serta kategori hasil belajar yang telah berhasil dicapai oleh peserta didik. Hasil analisis deskriptif kelas XI MIA 2 (kelas eksperimen) dan kelas XI MIA 4 (kelas pembanding) pada hasil belajar fisika menunjukkan bahwa nilai rata-rata kedua kelas memiliki perbedaan.

Perbedaan nilai rata-rata yang diperoleh antara kelas eksperimen yaitu kelas yang diajar dengan metode *Learning Cell* berbasis *Grup Investigation* dan kelas pembanding yang diajar dengan metode *Learning Cell* tanpa *Grup Investigation* hanya memiliki perbedaan yang relatif kecil. Sehingga perbedaan itu, dianggap tidak signifikan atau dianggap tidak ada perbedaan.

Selain perbedaan nilai rata-rata, kategori yang dicapai peserta didik pada kelas yang diberi perlakuan metode *Learning Cell* berbasis *Grup Investigation* dan kelas yang diajar dengan metode *Learning Cell* tanpa *Grup Investigation* juga berbeda yang mana pengkategorianya dapat dilihat pada tabel 4.5, walaupun, presentase terbanyak pada kedua kelas tersebut sama-sama berada pada predikat baik.

Berdasarkan hal tersebut maka dikatakan bahwa nilai hasil belajar fisika peserta didik yang diajar dengan menggunakan metode *Learning Cell* berbasis *Grup Investigation* dan peserta didik yang diajar dengan metode *Learning Cell* tanpa *Grup Investigation* secara umum dapat dikatakan sama-sama tinggi.

3. Perbedaan kemampuan numerik yang dimiliki peserta didik antara peserta didik yang diajar dengan menggunakan metode *Learning Cell* berbasis *Grup Investigation* dan metode *Learning Cell* tanpa *Grup Investigation* pada kelas XI MIA MAN Baraka

Kemampuan numerik peserta didik baik yang diajar dengan menggunakan metode *Learning Cell* berbasis *Grup Investigation* (kelas eksperimen) maupun yang diajar dengan metode *Learning Cell* tanpa *Grup Investigation* (kelas pembandingan) memiliki perbedaan yang signifikan hal ini dapat diketahui dengan melihat hasil analisis pada statistik uji inferensial khususnya pada uji *t independent separated varians*, yang menunjukkan bahwa nilai t_{hitung} lebih besar dibandingkan dengan nilai t_{tabel} yang berarti bahwa H_0 ditolak dan H_1 diterima sehingga ada perbedaan kemampuan numerik antara peserta didik yang diajar dengan menggunakan metode *Learning Cell* berbasis *Grup Investigation* dan yang diajar dengan menggunakan metode *Learning Cell* tanpa *Grup Investigation*.

Selain, hasil uji t yang menunjukkan adanya perbedaan yang signifikan nilai rata-rata yang diperoleh oleh kedua kelas juga memiliki perbedaan yang cukup jauh walaupun secara umum keduanya masih berada pada kategori cukup.

Perbedaan yang signifikan antara kemampuan numerik yang dimiliki oleh peserta didik yang diajar dengan menggunakan metode *Learning Cell* berbasis *Grup Investigation* dan yang diajar dengan menggunakan metode *Learning Cell* tanpa *Grup Investigation*, dapat dipengaruhi oleh beberapa faktor diantaranya adanya perbedaan perlakuan yang diberi, dimana pada kelas eksperimen diberikan metode pembelajaran yang merupakan kolaborasi dari 2 metode pembelajaran yang merupakan bagian dari model kooperatif, dimana model kooperatif merupakan model pembelajaran yang menuntun para peserta didik untuk dapat berinteraksi dan bekerja sama dengan peserta didik yang lain untuk dapat bekerja sama dalam membangun pengetahuan awal mereka. Metode *Learning Cell* yang dapat membantu para peserta didik untuk dapat memunculkan pertanyaan-pertanyaan awal yang kemudian akan diolah sendiri oleh para peserta didik untuk dapat mengetahui jawaban dari pertanyaan-pertanyaan tersebut, serta metode *Grup Investigation* yang merupakan metode yang membantu para peserta didik untuk dapat membangun pengetahuan mereka dengan cara melakukan proses-proses investigasi.

Metode *Learning Cell* yang digunakan untuk membagi para peserta didik kedalam kelompok-kelompok kecil dengan pemahaman dan kemampuan yang berbeda memberikan kemudahan bagi peserta didik dalam bekerja sama satu sama lain dalam memahami materi usaha dan energi tepatnya yang berkaitan dengan persamaan matematis. Penerapan metode *Learning Cell* memberikan peluang bagi peserta didik untuk dapat berfikir analitis sehingga membantu para peserta didik

dalam memahami materi yang berkaitan dengan persamaan matematika. Selain itu, pemaduan metode *Learning Cell* dan *Grup Investigation* juga memberi kemudahan kepada peserta didik yang mana, peserta didik akan melakukan proses investigasi dengan cara mencari materi usaha dan energi dari berbagai literatu.

Hasil penelitian yang diperoleh dalam penelitian ini sejalan dengan hasil penelitian yang dilakukan oleh Khotimah dimana judul penelitiannya yaitu eksperimentasi pembelajaran matematika melalui metode Quiz dan *learning cell* di tinjau dari aktivitas belajar peserta didik”, dimana hasil penelitian yang diperoleh yaitu “terdapat pengaruh yang signifikan metode *Learning Cell* terhadap prestasi belajar matematika pada pokok bahasan sudut dan garis”.⁵³

Selain itu, penelitian yang dilakukan oleh Masriaty yang berjudul “ Pengaruh Model Pembelajaran Kooperatif Tipe *Group Investigation* Terhadap Kemampuan Pemecahan Masalah Matematika Peserta didik” yang menunjukkan bahwa “ kemampuan memecahkan permasalahan matematika dengan menggunakan metode *Grup Investigation* lebih tinggi dibandingkan dengan metode konvensional”.⁵⁴

Penelitian yang dilakukan oleh Khotimah dan Masriaty juga sejalan dengan penelitian yang dilakukan oleh Wiwit yang meneliti tentang Penerapan Pembelajaran Kooperatif Tipe *Group Investigation* Berbantuan Proyek Terhadap Kemampuan Pemecahan Masalah Matematis Peserta didik SMP, hasil penelitian yang didapatkan menyatakan bahwa kemampuan pemecahan masalah peserta didik

⁵³.Khotimah,Rita P dan Khofifah.”*Eksperimentasi Pembelajaran Matematika Melalui Metode Team Quiz Dan Leraning Cell Ditinjau Dari Aktivitas Belajar Siswa*”.Prosiding Seminar Nasional Matematika.Prodi Pendidikan Matematika,Universitas Muhammadiyah Surakarta(24 Juli 2011). Tidak diterbitkan.h.158

⁵⁴Lamadju,Mansrianty,dkk.”*Pengaruh Model Pembelajaran Kooperatif Tipe Group Investigation Terhadap Kemampuan Pemecahan Masalah Matematika Siswa*”.Jurusan Pensisikan Matematika,Program Studi S1.Pend.Matematika.(2013). Tidak diterbitkan.h.11

yang mendapat pembelajaran kooperatif tipe *Group Investigation* Berbantuan Proyek lebih baik dari pada yang mendapat pembelajaran konvensional.⁵⁵

Metode *Group Investigation* juga digunakan Erikdalam penelitiannya dengan judul Pengaruh Penggunaan Model Pembelajaran Tipe *Group Investigation* Terhadap Kemampuan Pemecahan Masalah Matematik. Hasil penelitian yang diperoleh Erik menunjukkan bahwa: “model pembelajaran kooperatif tipe GI berpengaruh positif terhadap kemampuan pemecahan masalah matematik peserta didik X Otomotif SMK Galuh Rahayu Sindangkasih Ciamis.⁵⁶

Penelitian lain yang relevan dengan penelitian ini yaitu penelitian yang dilakukan oleh Evia Judul penelitian Evia yaitu “Studi Perbandingan Hasil Belajar Matematika Peserta didik Dengan Menggunakan Model Pembelajaran Kooperatif Tipe *TheLearning Cell* Dan Tipe Artikulasi Di Kelas VII SMPN 7 MA Jambi”, dengan hasil penelitian yaitu Hasil belajar matematika peserta didik yang diajar dengan menggunakan model pembelajaran kooperatif tipe *the learning cell* lebih baik dari pada hasil belajar peserta didik yang mengikuti model pembelajaran konvensional.⁵⁷

⁵⁵Lestari,Wiwit Damayanti.2016.” Penerapan Pembelajaran Koperatif Tipe *Group Investigation* Berbantuan Proyek Terhadap Kemamapuan Pemecahan Masalah Matematis Siswa SMP”.Jurnal Matematika dan Pendidikan Matematika Vol.1 No. 2 September 2016.h.163

⁵⁶Santoso,Erik.Pengaruh Penggunaan Model Pembelajaran Tipe *Group Investigation* Terhadap Kemampuan Pemecahan Masalah Matematik. Jurnal *THEOREMS (The Original Research Of Mathematics)* Vol.1No.1Edisi Juli 2016.h.10

⁵⁷.Susanti, Evia Anjar,dkk.Studi Perbandingan Hasil Belajar Matematika Siswa Dengan Menggunakan Model Pembelajaran Kooperatif Tipe *TheLearning Celll* Dan Tipe Artikulasi Di Kelas VII SMPN 7 MA Jambi.Edumatica Volume 01 Nomor 02, Oktober 2011.h.158

4. Perbedaan hasil belajar fisika antara peserta didik yang diajar dengan menggunakan metode *Learning Cell* berbasis *Grup Investigation* dan metode *Learning Cell* tanpa *Grup Investigation* pada kelas XI MIA MAN Baraka

Merujuk pada hasil analisis yang dilakukan didapatkan bahwa hasil belajar fisika antara antara peserta didik yang diajar dengan menggunakan metode *Learning Cell* berbasis *Grup Investigation* (XI MIA 2) dan metode *Learning Cell* tanpa *Grup Investigation* (XI MIA 4) tidak memiliki perbedaan yang signifikan.

Hal ini dapat dilihat dari perbedaan rata-rata yang memiliki rentang yang dekat. Selain itu, dapat pula dilihat dari t hitung yang diperoleh dari uji t 2 sampel independent yang menunjukkan bahwa t hitung lebih kecil dibandingkan dengan t_{tabel} sehingga H_0 diterima, dengan kata lain tidak ada perbedaan hasil belajar antara peserta didik yang diajar dengan menggunakan metode *Learning Cell* berbasis *Grup Investigation* dan dengan metode *Learning Cell* tanpa *Grup Investigation*.

Metode *Learning Cell* dan *Grup Investigation* yang secara teori dapat meningkatkan hasil belajar sehingga bila kedua metode ini digabungkan maka akan lebih berhasil dalam meningkatkan hasil belajar. Namun pada penelitian ini diperoleh bahwa tidak ada perbedaan yang signifikan antara yang diajar dengan menggunakan metode *Learning Cell* berbasis *Grup Investigation* dan metode *Learning Cell* tanpa *Grup Investigation* dikarenakan kurangnya ketertarikan peserta didik terhadap konsep fisika, sedangkan pada tes hasil belajar tidak hanya mencakup perhitungan matematis tetapi juga mengandung konsep-konsep fisika yang harus dipecahkan oleh peserta didik.

Penggunaan metode *Learning Cell* sebagai patokan dalam pembagian kelompok dinilai mampu memudahkan peserta didik dalam belajar dalam kelompok terutama dalam hal pengaplikasian persamaan matematis dari materi usaha dan energi. Namun, pada hasil belajar fisika pada materi usaha dan energi yang tidak hanya menuntut para peserta didik untuk mampu menggunakan persamaan matematis tetapi juga diperlukan adanya pemahaman yang lebih dalam mengaplikasikan konsep pada materi itu sendiri. Selain itu, keberhasilan metode *Grup Investigation* juga ditunjang dari kemampuan komunikasi dari peserta didik itu sendiri, dimana model pembelajaran ini menuntut peserta didik untuk memiliki kemampuan yang baik dalam berkomunikasi maupun keterampilan proses kelompok (*Group Process Skills*).⁵⁸ Kemampuan komunikasi yang kurang baik dari peserta didik mengakibatkan kurangnya pemahaman peserta didik dalam memahami konsep-konsep yang terdapat pada materi usaha dan energi itu sendiri. Selain itu menurut Sumarni dijelaskan beberapa kekurangan *Grup Investigation* diantaranya proyek-proyek kelompok sering melibatkan peserta didik-peserta didik yang mampu serta GI terkadang memerlukan pengaturan situasi dan kondisi yang berbeda, jenis materi yang berbeda, dan gaya mengajar yang berbeda pula.⁵⁹ Sehingga cara menjelaskan isi dari konsep-konsep dari materi itu sendiri diperlukan serta cara menjelaskan materi yang berkaitan dengan rumus atau angka berbeda dengan cara menyampaikan materi yang berisi konsep itu sendiri.

⁵⁸Nurhadi, dkk. *Pembelajaran Kontekstual dan Penerapannya dalam KBK*. (Malang: Universitas Negeri Malang, 2004)h.164

⁵⁹Sumarni. *Model-Model Pembelajaran Geografi*. (Malang: Aditya Media, 2012)h.132

Sehingga metode *Grup Investigation* yang diterapkan dengan tujuan para peserta didik mampu mencari sendiri materi dan memahaminya sekaligus mengajarkannya kepada teman kelompoknya dipandang kurang cocok sebab dalam pemahaman suatu konsep diperlukan lebih dari membaca sebuah literatur tetapi memaknai apa yang terdapat didalam literatur dalam hal ini buku pelajaran yang dipergunakan.

Hasil penelitian ini relevan dengan penelitian yang dilakukan oleh Yeni, dengan judul penelitian “ Perbedaan Pengaruh Metode Penemuan Terbimbing Dan Metode Group Investigation Pada Hasil Belajar IPA Peserta didik Kelas V SD Cebongan 02 Salatiga Semester II Tahun Ajaran 2011/2012”, hasil penelitian yang diperoleh yaitu tidak terdapat perbedaan pengaruh metode penemuan terbimbing dan metode group investigation pada hasil belajar IPA peserta didik kelas V SD Cebongan 02 Salatiga.⁶⁰

Walaupun tidak ada perbedaan yang signifikan antara hasil belajar peserta didik antara kelas eksperimen dan kelas pembandingan namun nilai hasil belajar fisika peserta didik dari kedua kelas setelah diterapkan metode *Learning Cell* berbasis *Grup Investigation* dan dengan metode *Learning Cell* tanpa *Grup Investigation* mengalami peningkatan, hal ini sejalan dengan penelitian yang dilakukan oleh Diya dengan judul penelitian “ Pengaruh Strategi The Learning Cell Disertai Crossword Puzzle Terhadap Hasil Belajar Biologi Peserta didik Kelas X MAN 2 Lubuklinggau Tahun Pelajaran

⁶⁰Susilawati, Yeni. *Perbedaan Pengaruh Metode Penemuan Terbimbing Dan Metode Group Investigation Pada Hasil Belajar IPA Siswa Kelas V SD Cebongan 02 Salatiga Semester II Tahun Ajaran 2011/2012*. Program Studi Pendidikan Guru Sekolah Dasar FKIP-UKSW(2012). Tidak diterbitkan.

2015/2016” yang mana hasilnya yaitu “*Learning Cell* berpengaruh terhadap hasil belajar peserta didik X MAN 2 Lubuklinggau Tahun Pelajaran 2015/2016”.⁶¹

Penelitian yang dilakukan oleh Anis dengan judul Peningkatan Hasil Belajar Kimia Melalui Metode Pembelajaran Aktif Tipe *The Learning Cell* Pada Pokok Bahasan Koloid (Penelitian Tindakan Kelas Pada Peserta didik Kelas XI IPA SMAN 16 Samarinda) menunjukkan bahwa hasil belajar peserta didik SMA Negeri 16 Samarinda Kelas XI IPA Tahun Ajaran 2010-2011 semester 2 pada pokok bahasan Koloid setelah penerapan metode pembelajaran aktif tipe *The Learning Cell* mengalami peningkatan.⁶²

Penelitian dengan menggunakan metode *Learning Cell* juga dilakukan oleh Hartini. Hartini mengambil judul penelitian Pengaruh Metode Pembelajaran *Learning Cell* Terhadap Kemampuan Pemahaman Konsep Kenampakan Alam dan memperoleh hasil penelitian bahwa kemampuan pemahaman konsep kenampakan alam peserta didik yang diajar dengan metode pembelajaran *learning cell* lebih baik dibandingkan dengan kemampuan pemahaman konsep kenampakan alam peserta didik yang diajar dengan metode pembelajaran ekspositori.⁶³

Nasta'in juga melakukan penelitian dengan menggunakan metode *Learning Cell*. Hasil penelitian yang dilakukan oleh Nasta'in dengan judul Peningkatan Hasil Belajar Peserta didik Dengan Metode *the Learning Cell* Pada Mata Pelajaran PAI

⁶¹Febriyanti, Diya, dkk. "Pengaruh Strategi *The Learning Cell* Disertai Crossword Puzzle Terhadap Hasil Belajar Biologi Siswa Kelas X Man 2 Lubuklinggau Tahun Pelajaran 2015/2016". (2016). Tidak diterbitkan. h.13

⁶²Anis, dkk. *Peningkatan Hasil Belajar Kimia Melalui Metode Pembelajaran Aktif Tipe The Learning Cell Pada Pokok Bahasan Koloid (Penelitian Tindakan Kelas Pada Siswa Kelas XI IPA SMAN 16 Samarinda)*. (2011) Tidak diterbitkan. h.7

⁶³Hartini, Sri, dkk. *Pengaruh Metode Pembelajaran Learning Cell Terhadap Kemampuan Pemahaman Konsep Kenampakan Alam*. PGSD FKIP Universitas Sebelas Maret (2014). Tidak diterbitkan. h.5

Materi Menceritakan Kisah Nabi Kelas V Semester I yaitu bahwa metode *The Learning Cell* dapat meningkatkan hasil belajar peserta didik kelas V SD Negeri Genting 03 Kecamatan Jambu Kabupaten Semarang.⁶⁴

Berdasarkan hasil penelitian yang diperoleh peneliti, maka peneliti mengharapkan kepada peneliti selanjutnya agar lebih memperhatikan faktor-faktor yang dapat mempengaruhi hasil penelitian atau dengan kata lain melakukan pengontrolan yang lebih baik guna mendapatkan hasil yang diinginkan. Seperti pengontrolan terhadap penggunaan metode *Grup Investigation*.



⁶⁴Nasta'in.Peningkatan Hasil Belajar Siswa Dengan Metodethe *Learning Cell* Pada Mata Pelajaran PAI Materi Menceritakan Kisah Nabi Kelas V Semester I.(2014). Tidak diterbitkan

BAB V

PENUTUP

A. Kesimpulan

Berdasarkan data yang telah diperoleh dari penelitian di lapangan, maka dapat ditarik sebuah kesimpulan diantaranya sebagai berikut :

1. Kemampuan numerik peserta didik yang diajar dengan metode *Learning Cell* berbasis *Grup Investigation* pada kelas XI IPA MAN Baraka berada pada kategori cukup
2. Kemampuan numerik yang diajar dengan metode *Learning Cell* tanpa *Grup Investigation* pada kelas XI IPA MAN Baraka berada pada kategori cukup
3. Hasil belajar fisika peserta didik yang diajar dengan metode *Learning Cell* berbasis *Grup Investigation* pada kelas XI IPA MAN Baraka berada pada kategori baik
4. Hasil belajar fisika peserta didik yang diajar dengan metode *Learning Cell* berbasis *Grup Investigation* pada kelas XI IPA MAN Baraka berada pada kategori baik
5. Ada perbedaan kemampuan numerik yang dimiliki peserta didik antara peserta didik yang diajar dengan menggunakan metode *Learning Cell* berbasis *Grup Investigation* dan metode *Learning Cell* tanpa *Grup Investigation* pada kelas XI IPA MAN Baraka

6. Tidak ada perbedaan hasil belajar fisika antara peserta didik yang diajar dengan menggunakan metode *Learning Cell* berbasis *Grup Investigation* dan *Learning Cell* tanpa *Grup Investigation* pada kelas XI IPA MAN Baraka

B. Implikasi

Implikasi yang didapatkan berdasarkan dari penelitian ini yaitu sebagai berikut:

1. Diperlukan adanya pengontrolan yang lebih dalam melakukan proses investigasi serta memperhatikan media dan sumber belajar yang akan digunakan peserta didik dalam proses iinvestigasi dalam menerapkan metode *Learning Cell* berbasis *Grup Investigation* dan metode *Learning Cell* tanpa *Grup Investigation*.
2. Pertimbangan bagi guru mata pelajaran fisika untuk dapat menggunakan metode *Learning Cell* berbasis *Grup Investigation* guna meningkatkan hasil belajar peserta didik.

DAFTAR PUSTAKA

- Anis,dkk. *Peningkatan Hasil Belajar Kimia Melalui Metode Pembelajaran Aktif Tipe The Learning Cell Pada Pokok Bahasan Koloid (Penelitian Tindakan Kelas Pada Peserta didik Kelas XI IPA SMAN 16 Samarinda).*(2011) Tidak diterbitkan.
- Arifin, Zainal.*Penelitian Pendidikan Metode dan Paradigma Baru.* Bandung : PT.Remaja Rosdakarya, 2011.
- Arikunto,Suharsimi. *Prosedur Penelitian Suatu Pendekatan Praktik.*Jakarta : Rineka Cipta, 2010.
- Barkley,Elizabert E,dkk. *Collaborative Learning Techniques (Teknik-teknik Pembelajaran Kolaboratif).*Terj.Narulita Yusron.Bandung: Nusamedia, 2012.
- Chatib, Munif & Said, Alamsyah.*Sekolah Anak-Anak Juara Berbasis Kecerdasan Jamak Dan Pendidikan Berkeadilan.*bandung : PT.Mizan Pustaka,2012.
- Djamarah ,Syaiful Bahri., Zain, Aswan.*Strategi Belajar Mengajar.*Jakarta: Rineka Cipta,2010.
- Emzir. *Metodologi Penelitian Pendidikan Kuantitatif & kualitatif.* Jakarta: Rajawali Pres, 2015.
- Febriyanti,Diya,dkk.”*Pengaruh Strategi The Learning Cell Disertai Crossword Puzzle Terhadap Hasil Belajar Biologi Peserta didik Kelas X Man 2 lubuklinggau Tahun Pelajaran 2015/2016*”.(2016). Tidak diterbitkan.
- Frankel, Jack And Norman S.Wallen. *How To Design And Evaluate Research In Education.* New York:McGraw-Hill,2009.
- Hartini,Sri,dkk. *Pengaruh Metode Pembelajaran Learning Cell Terhadap Kemampuan Pemahaman Konsep Kenampakan Alam.* PGSD FKIP Universitas Sebelas Maret(2014). Tidak diterbitkan.
- Hasan,Iqbal. *Pokok-Pokok Materi Statistik 2 (Statistik Inferensif).* Jakarta: Bumi Aksara,2008.

Hasbullah, *Dasar-Dasar Ilmu Pendidikan*. Jakarta: RajaGrafindo Persada, 2005.

Heri, Retnowati. *Validitas Reabilitas & Karakteristik Butir*. Yogyakarta: Parama Publishing, 2016.

<http://luk.staff.ugm.ac.id/atur/UUD45-Awal.pdf>

http://www.aidisindonesia.or.id/uploads/Permendiknas_No.22_Th.2006

Huda, Mifahul. *Model-Model Pengajaran Dan Pembelajaran Isu-Isu Metode Dan Paradigmatik*. Yogyakarta: Pustaka Pelajar Offset, 2013.

Kemertian Pendidikan Dan Kebudayaan. *Materi Pelatihan Guru Implementasi Kurikulum 2013 SMA/SMK*, 2015.

Khotimah, Rita P dan Khofifah. "Eksperimentasi Pembelajaran Matematika Melalui Metode Team Quiz Dan Learning Cell Ditinjau Dari Aktivitas Belajar Peserta didik". Prosiding Seminar Nasional Matematika. Prodi Pendidikan Matematika, Universitas Muhammadiyah Surakarta (24 Juli 2011). Tidak diterbitkan.

Lamadju, Mansrianty, dkk. "Pengaruh Model Pembelajaran Kooperatif Tipe Group Investigation Terhadap Kemampuan Pemecahan Masalah Matematika Peserta didik". Jurusan Peningkatan Matematika, Program Studi S1 Pend. Matematika. (2013). Tidak diterbitkan.

Lestari, Wiwit Damayanti. 2016. "Penerapan Pembelajaran Kooperatif Tipe Group Investigation Berbantuan Proyek Terhadap Kemampuan Pemecahan Masalah Matematis Peserta didik SMP". Jurnal Matematika dan Pendidikan Matematika Vol.1 No. 2 September 2016.

Mudyahardjo, Redjah. *Filsafat Ilmu Pendidikan*. Bandung: PT. Remaja Rosdakarya, 2001.

Nasta'in. Peningkatan Hasil Belajar Peserta didik Dengan Metode *the Learning Cell* Pada Mata Pelajaran PAI Materi Menceritakan Kisah Nabi Kelas V Semester I. (2014). Tidak diterbitkan.

Nurhadi, dkk. *Pembelajaran Kontekstual dan Penerapannya dalam KBK*. Malang: Universitas Negeri Malang, 2004.

- Pora, Yusran. *Selamat Tinggal Sekolah*. Yogyakarta: Media Pressindo, 2004.
- Pribadi, Benny A. *Model Assure untuk Mendesain Pembelajaran Sukses*. Jakarta: Dian Rakyat, 2011.
- Riduwan. *Pengantar Statistika*. Bandung: Alfabeta, 2010.
- Rosida, Halima, dkk.. "Hubungan Antara Kemampuan Awal dan Kemampuan Numerik dengan Hasil Belajar Fisika Peserta didik SMP", Program Studi Pendidikan Fisika FKIP UNS, Surakarta. Dalam Jurnal Materi dan Pembelajaran Fisika (2011). Tidak diterbitkan.
- Sani, Ridwan Abdullah. *Inovasi Pembelajaran*. Jakarta: Bumi Aksara, 2013.
- Sanjaya, Wina. *Strategi Pembelajaran Berorientasi Standar Proses Pendidikan*. Jakarta: Kencana, 2009.
- Santoso, Erik. *Pengaruh Penggunaan Model Pembelajaran Tipe Group Investigation Terhadap Kemampuan Pemecahan Masalah Matematik*. Jurnal *THEOREMS (The Original Research Of Mathematics)* Vol.1No.1Edisi Juli 2016.
- Shihab, M. Quraish. *Tafsir Al-Misbah*. Jakarta: Lentera Hati, 2002.
- Silberman, Meil. *Ways To Make Training Aktive Second Edition*. Preiffer: Essential Resoures For Training and HD Profesional, 2005
- Subana, Sudrajat. *Dasar-Dasar Penelitian Ilmiah*. Bandung: Pustaka Setia, 2001.
- Sudjana, Nana dan wari suwariyah. *Model- Model Mengajar CBSA*. Bandung : Sinar Baru Algensindo, 2010.
- Sudjana. *Metode Statistika*. Bandung: Tarsito, 2005.
- Sugiyono. *Metode Penelitian Pendidikan (Pendekatan Kuantitatif, Kualitatif, dan R&D)*. Bandung: Alfabeta, 2015.
- Sukardi. *Evaluasi Pendidikan Prinsip dan Operasionalnya*. Jakarta: Bumi Aksara, 2009.

- Sumarni. *Model-Model Pembelajaran Geografi*. Malang: Aditya Media, 2012.
- Suprijono, Agus. *Cooperatif Learning Teori & Aplikasi Paikem*. Yogyakarta : Pustaka Pelajar, 2013.
- Supriyanti, dkks. 2014. ” *Eksperimentasi Model Pembelajaran Matematika Problem Posing Dengan Teknik Learning Cell Pada Materi Poko Bangun Ruang Sisi Datar Ditinjau Dari Gaya Kognitif Peserta didik Pada Peserta didik Kelas VIII Di Kabupaten Sukoharjo*”. Jurnal Elektronik Pembelajaran Matematika, Vol.2 No.8 (Oktober 2014).
- Suryadana, Brian Aziz, dkk. ” *Penerapan Model Pembelajaran Kooperatif Group Investigation (Gi) Disertai Media Kartu Masalah Pada Pembelajaran Fisika Di SMA*”, Program Studi Pendidikan Fisika FKIP Universitas Jember, „Dalam Jurnal Pembelajaran Fisika (JPF) (2011). Tidak diterbitkan.
- Susanti, Evia Anjar, dkk. *Studi Perbandingan Hasil Belajar Matematika Peserta didik Dengan Menggunakan Model Pembelajaran Kooperatif Tipe The Learning Celll Dan Tipe Artikulasi Di Kelas VII SMPN 7 MA Jambi*. Edumatica Volume 01 Nomor 02, Oktober 2011.
- Susilawati, Yeni. *Perbedaan Pengaruh Metode Penemuan Terbimbing Dan Metode Group Investigation Pada Hasil Belajar IPA Peserta didik Kelas V SD Cebongan 02 Salatiga Semester II Tahun Ajaran 2011/2012*”. Program Studi Pendidikan Guru Sekolah Dasar FKIP-UKSW (2012). Tidak diterbitkan.
- Tiro, Muhammad Arif. *Dasar-Dasar Statistika*. Makassar : UNM Ujung pandang, 1999.
- Yusniati, Yusuf, Muh. ” *Penerapan Model Pembelajaran Koperatif Tipe Group Investigation Untuk Meningkatkan Hasil Belajar Fisika Hukum Newton Tentang Gravitasi Pada Peserta didik Kelas XI IPA SMA Negeri 7 Kupang*”. Jurnal Sains Dan Pendidikan Fisika, jilid 12 NO.1 (2016).
- Wiriyarta, Nyoman Saka , Sujana I. Wayan, Manuaba, I.B, Surya. ” *Model Pembelajaran Kooperatif Tipe Group Investigation Berbasis Penilaian Proyek Berpengaruh Terhadap Hasil Belajar IPA Peserta didik Kelas V SD Gugus Srikandi Denpasar Timur*”. Jurusan Pendidikan Guru Sekolah Dasar, FIP Universitas Pendidikan Ganesha, Bali. 2014 Dalam *e-Journal Mimbar PGSD Universitas Pendidikan Ganesha Jurusan PGSD Vol: 2 No: 1* (2014).

A.1 DATA KEMAMPUAN NUMERIK

A.1.1 KELAS EKSPERIMEN

NO	NAMA	JUMLAH BENAR KN	NILAI KEMAMPUAN NUMERIK
1	DINI APRIYANTI	9	45
2	FADILAH AL QIBTIYAN	10	50
3	HASMIANI	12	60
4	HENDRAWAN	14	70
5	IIN ISWANDI AYU	12	60
6	IKRAMUL RAMDHAN	15	75
7	INDARWATI	14	70
8	JUNAIDI	16	80
9	LISA GUSTIANI	11	55
10	LUTFI HUDA	15	75
11	M.ALWAN	10	50
12	MUH.AKBAR SAPUTRA	9	45
13	MUH.IRHAMSYAH	11	55
14	MUHARLIANA	11	55
15	MUSYAWWIR	14	70
16	NIRMALASARI	9	45
17	NUR ZAUQIYAH HASAN	17	85
18	NURANITA	12	60
19	NURFAJRAH	12	60
20	NURHIKMAH	12	60
21	NURUL ILMI SALAM	14	70
22	RESKI DAMAYANTI	13	65
23	REZKI	16	80
24	RISKA ANREANI	12	60
25	SUKMA WATY	15	75
	JUMLAH		1575
	RATA-RATA		63

A.1.2 KELAS PEMBANDING

NO	NAMA	JUMLAH BENAR KN	NILAI KEMAMPUAN NUMERIK
1	ALDI AFDAL	9	45
2	ALDA AL VARIANI	12	60
3	ASRIL YANTO	11	55
4	ASTRID	8	40
5	HADRA	10	50
6	HAULA WAHDANIA	9	45
7	HELMI ARISA	13	65
8	HUSNUZZAN	13	65
9	KAMALUDDIN S	10	50
10	MIFTAHUL KHAIRAN	8	40
11	MUH. ABRAR	11	55
12	MUH. FAJRIANSYAH	12	60
13	MUH.RAFLI	11	55
14	MUH.SYahrul.S	11	55
15	NADIA	12	60
16	NUR AINUN	13	65
17	NUR FITRIANI S	10	50
18	NURIDA HARIS	10	50
19	NURSAKINA	9	45
20	NURUL ANNISA K	11	55
21	REZKI KHOFIFAH NUR	8	40
22	RISALDI TRISAKTI	11	50
23	SARMILA	8	40
24	SULASMI	12	60
25	WAHYU RAMADANI SAFITRA	9	45
JUMLAH			1300
RATA-RATA			52

A.2 DATA HASIL BELAJAR FISIKA

A.2.1 KELAS EKSPERIMEN

NO	NAMA	JUMLAH BENAR HBF	NILAI HASIL BELAJAR FISIKA
1	DINI APRIYANTI	9	60
2	FADILAH AL QIBTIYAN	11	73
3	HASMIANI	12	80
4	HENDRAWAN	10	67
5	IIN ISWANDI AYU	12	80
6	IKRAMUL RAMDHAN	10	67
7	INDARWATI	11	73
8	JUNAIDI	10	67
9	LISA GUSTIANI	10	67
10	LUTFI HUDA	10	67
11	M.ALWAN	11	73
12	MUH.AKBAR SAPUTRA	12	80
13	MUH.IRHAMSYAH	9	60
14	MUHARLIANA	11	73
15	MUSYAWWIR	8	53
16	NIRMALASARI	12	80
17	NUR ZAUQIYAH HASAN	11	73
18	NURANITA	12	80
19	NURFAJRAH	11	73
20	NURHIKMAH	13	87
21	NURUL ILMI SALAM	13	87
22	RESKI DAMAYANTI	11	73
23	REZKI	12	80
24	RISKA ANREANI	10	67
25	SUKMA WATY	12	80
	JUMLAH		1820
	RATA-RATA		73

1

A.2.2 KELAS PEMBANDING

NO	NAMA	JUMLAH BENAR HBF	NILAI HASIL BELAJAR FISIKA
1	ALDI AFDAL	11	73
2	ALDA AL VARIANI	10	67
3	ASRIL YANTO	10	67
4	ASTRID	12	80
5	HADRA	12	80
6	HAULA WAHDANIA	11	73
7	HELMI ARISA	11	73
8	HUSNUZZAN	14	93
9	KAMALUDDIN S	10	67
10	MIFTAHUL KHAIRAN	9	60
11	MUH. ABRAR	9	60
12	MUH. FAJRIANSYAH	14	73
13	MUH.RAFLI	8	53
14	MUH.SYHRUL.S	9	60
15	NADIA	13	87
16	NUR AINUN	12	80
17	NUR FITRIANI S	10	67
18	NURIDA HARIS	9	60
19	NURSAKINA	13	87
20	NURUL ANNISA K	13	87
21	REZKI KHOFIFAH NUR	9	60
22	RISALDI TRISAKTI	10	67
23	SARMILA	11	73
24	SULASMI	11	73
25	WAHYU RAMADANI SAFITRA	9	60
	JUMLAH		1780
	RATA-RATA		71

B.1 ANALISI DESKRIPTIF KEMAMPUAN NUMERIK

B.1.1 KELAS EKSPERIMEN

Maksimum : 85

Minimum : 45

N : 25

Tabel Distribusi Frekuensi

x_i	f_i	fix_i	$x_i - \bar{x}$	$(x_i - \bar{x})^2$	$f_i(x_i - \bar{x})^2$
85	1	85	21,8	475,24	475,24
80	2	160	16,8	282,24	564,48
75	3	225	11,8	139,24	417,72
70	4	280	6,8	46,24	184,96
65	2	130	1,8	3,24	6,48
60	5	300	-3,2	10,24	51,2
55	3	165	-8,2	67,24	201,72
50	2	100	-13,2	174,24	348,48
45	3	135	-18,2	331,24	993,72
Jumlah	25	1580	16,2	1529,16	3244

Mean (Rata-Rata)

$$\bar{x} = \frac{\sum(x_i f_i)}{\sum f_i}$$

$$\bar{x} = \frac{1580}{25}$$

$$\bar{x} = 63,2$$

Standar Deviasi (S)

$$S = \sqrt{\frac{\sum f_i [x_i - \bar{x}]^2}{n - 1}}$$

$$S = \sqrt{\frac{3244}{25 - 1}}$$

$$S = \sqrt{\frac{3244}{24}}$$

$$S = \sqrt{135,16666667}$$

$$S = 11,626120018$$

Variansi (S^2)

$$S^2 = \frac{\sum f_i [x_i - \bar{x}]^2}{n - 1}$$

$$S^2 = \frac{3244}{25 - 1}$$

$$S^2 = \frac{3244}{24}$$

$$S^2 = 135,16666667$$

Koefisien Variansi (KV)

$$KV = \frac{\text{Standar Deviasi}}{\text{Rata - rata}} \times 100\%$$

$$KV = \frac{11,626120018}{63,2} \times 100\%$$

$$KV = 0,1839575952 \times 100\%$$

$$KV = 18,39575952 \%$$

Analisis Deskripti Kemampuan Numerik Dengan Spss

Statistics		
KEMAMPUAN.NUMERIK.MI A2		
N	Valid	25
	Missing	0
Mean		63,0000
Std. Deviation		11,63687
Variance		135,417
Range		40,00
Minimum		45,00

Maximum	85,00
Sum	1575,00

Konversi Nilai Kemampuan Numerik

$$\frac{\text{nilai siswa}}{\text{nilai maksimum}} \times 100$$

Nilai Kemampuan Numerik Konversi

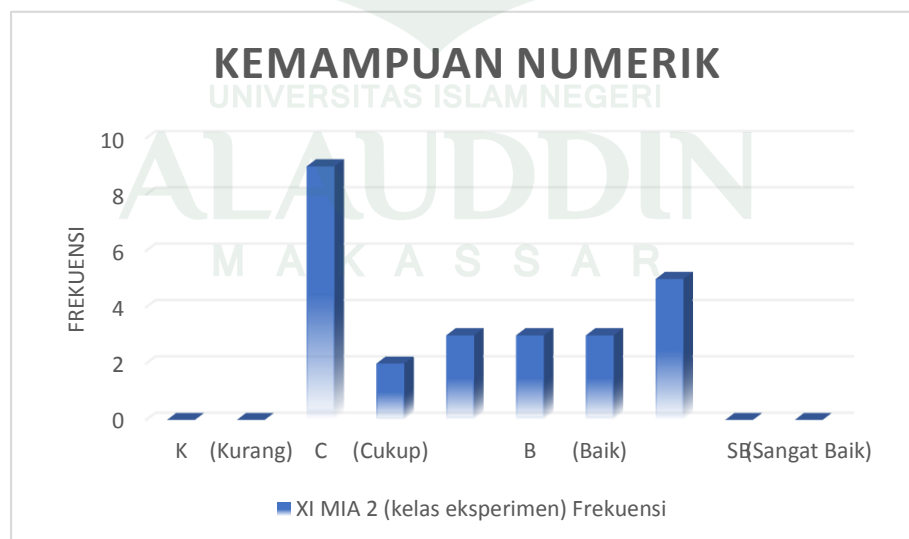
No	Nama	Jumlah Benar KN	Nilai Kemampuan Numerik	Nilai Kemampuan Numerik Konversi
1	Dini Apriyanti	9	45	1,80
2	Fadilah Al Qibtiyan	10	50	2,00
3	Hasmiani	12	60	2,40
4	Hendrawan	14	70	2,80
5	Iin Iswandi Ayu	12	60	2,40
6	Ikramul Ramdhan	15	75	3,00
7	Indarwati	14	70	2,80
8	Junaidi	16	80	3,20
9	Lisa Gustiani	11	55	2,20
10	Lutfi Huda	15	75	3,00
11	M.Alwan	10	50	2,00
12	Muh.Akbar Saputra	9	45	1,80
13	Muh.Irhamsyah	11	55	2,20
14	Muharliana	11	55	2,20
15	Musyawwir	14	70	2,80
16	Nirmalasari	9	45	1,80
17	Nur Zauqiyah Hasan	17	85	3,40
18	Nuranita	12	60	2,40
19	Nurfajrah	12	60	2,40
20	Nurhikmah	12	60	2,40
21	Nurul Ilmi Salam	14	70	2,80
22	Reski Damayanti	13	65	2,60
23	Rezki	16	80	3,20

24	Riska Anreani	12	60	2,40
25	Sukma Waty	15	75	3,00
	Jumlah		1575	63,00
	Rata-Rata		63	2,52

Tabel . Kategorisasi

Pengetahuan				
Predikat	Skor Rerata	Huruf	Frekuensi	Presentase
SB (Sangat Baik)	3,85 – 4,00	A	0	0 %
	3,51 – 3,84	A ⁻	0	0 %
B (Baik)	3,18 – 3,50	B ⁺	3	12 %
	2,85 – 3,17	B	3	12 %
	2,51 – 2,84	B ⁻	5	20 %
C (Cukup)	2,18 – 2,50	C ⁺	9	36 %
	1,85 – 2,17	C	2	8 %
	1,51 – 1,84	C ⁻	3	12 %
K (Kurang)	1,18 – 1,50	D ⁺	0	0 %
	1,00 – 1,17	D ⁻	0	0 %
Jumlah			25	100%

Histogram Kemampuan Numerik MIA 2



B.1.2 KELAS PEMBANDING

Maksimum = 65

Minimum = 40

N = 25

Tabel Distribusi Frekuensi

x_i	f_i	$f_i x_i$	$x_i - \bar{x}$	$(x_i - \bar{x})^2$	$f_i(x_i - \bar{x})^2$
65	3	195	13	169	507
60	4	240	8	64	256
55	5	275	3	9	45
50	5	250	-2	4	20
45	4	180	-7	49	196
40	4	160	-12	144	576
Jumlah	25	1300	3	439	1600

Mean (Rata-Rata)

$$\bar{x} = \frac{\sum(x_i f_i)}{\sum f_i}$$

$$\bar{x} = \frac{1300}{25}$$

$$\bar{x} = 52$$

Standar Deviasi (S)

$$S = \sqrt{\frac{\sum f_i [x_i - \bar{x}]^2}{n - 1}}$$

$$S = \sqrt{\frac{1600}{25 - 1}}$$

$$S = \sqrt{\frac{1600}{24}}$$

$$S = \sqrt{66,66667}$$

$$S = 8,1649660134$$

Variansi (S^2)

$$S^2 = \frac{\sum f_i [x_i - \bar{x}]^2}{n - 1}$$

$$S^2 = \frac{1600}{25 - 1}$$

$$S^2 = \frac{1600}{24}$$

$$S^2 = 66,66667$$

Koefisien Variansi (KV)

$$KV = \frac{\text{Standar Deviasi}}{\text{Rata - rata}} \times 100\%$$

$$KV = \frac{8,1649660134}{52} \times 100\%$$

$$KV = 0,157018577 \times 100\%$$

$$KV = 15,7018577 \%$$

HASIL ANALISIS DATA DESKRIPTIF SPSS

Statistics		
KEMAMPUAN.NUMERIK.M IA4		
N	Valid	25
	Missing	0
Mean		52,0000
Std. Deviation		8,16497
Variance		66,667
Range		25,00
Minimum		40,00
Maximum		65,00
Sum		1300,00

Kategorisasi Kemampuan Numerik

$$\frac{\text{nilai siswa}}{\text{nilai maksimum}} \times 100$$

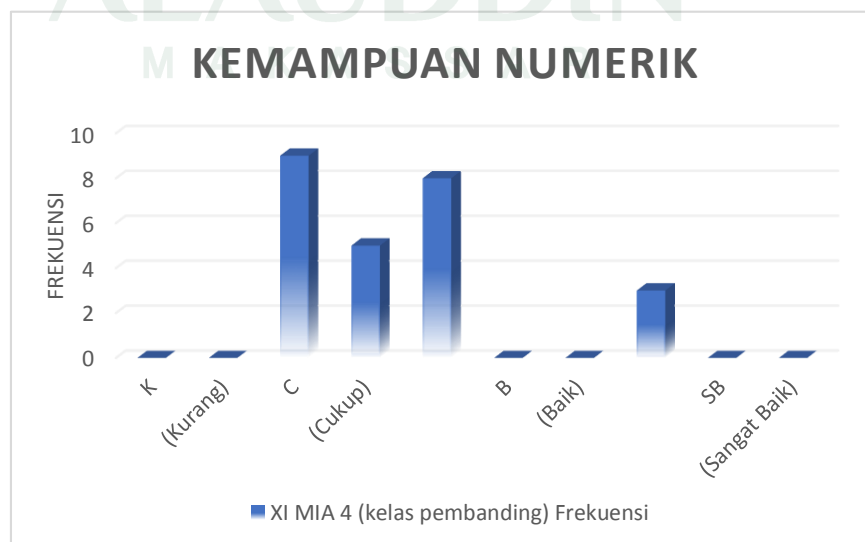
Konversi Nilai Kemampuan Numerik

No	Nama	Jumlah Benar KN	Nilai Kemampuan Numerik	Nilai Kemampun Numerik Konversi
1	Aldi Afdal	9	45	1,80
2	Alda Al Variani	12	60	2,40
3	Asril Yanto	11	55	2,20
4	Astrid	8	40	1,60
5	Hadra	10	50	2,00
6	Haula Wahdania	9	45	1,80
7	Helmi Arisa	13	65	2,60
8	Husnuzzan	13	65	2,60
9	Kamaluddin S	10	50	2,00
10	Miftahul Khairan	8	40	1,60
11	Muh. Abrar	11	55	2,20
12	Muh. Fajriansyah	12	60	2,40
13	Muh.Rafli	11	55	2,20
14	Muh.Syahrul.S	11	55	2,20
15	Nadia	12	60	2,40
16	Nur Ainun	13	65	2,60
17	Nur Fitriani S	10	50	2,00
18	Nurida Haris	10	50	2,00
19	Nursakina	9	45	1,80
20	Nurul Annisa K	11	55	2,20
21	Rezki Khofifah Nur	8	40	1,60
22	Risaldi Trisakti	11	50	2,00
23	Sarmila	8	40	1,60
24	Sulasmi	12	60	2,40
25	Wahyu Ramadani Safitra	9	45	1,80
	Jumlah		1300	52,00

Tabel . Kategorisasi

Pengetahuan				
Predikat	Skor Rerata	Huruf	Frekuensi	Presentase
SB (Sangat Baik)	3,85 – 4,00	A	0	0%
	3,51 – 3,84	A ⁻	0	0%
B (Baik)	3,18 – 3,50	B ⁺	0	0 %
	2,85 – 3,17	B	0	0 %
	2,51 – 2,84	B ⁻	3	12 %
C (Cukup)	2,18 – 2,50	C ⁺	9	36 %
	1,85 – 2,17	C	5	20 %
	1,51 – 1,84	C ⁻	8	32 %
K (Kurang)	1,18 – 1,50	D ⁺	0	0 %
	1,00 – 1,17	D ⁻	0	0 %
Jumlah	25	100%		

Histogram Kemampuan Numerik



B.2 ANALISI DESKRIPTIF HASIL BELAJAR FISIKA

B.2.1 KELAS EKSPERIMEN

Maksimum = 87

Minimum = 53

N = 25

x_i	f_i	fix_i	$x_i - \bar{x}$	$(x_i - \bar{x})^2$	$f_i(x_i - \bar{x})^2$
87	2	174	14,2	201,64	403,28
80	7	560	7,2	51,84	362,88
73	7	511	0,2	0,04	0,28
67	6	402	-5,8	33,64	201,84
60	2	120	-12,8	163,84	327,68
53	1	53	-19,8	392,04	392,04
Jumlah	25	1820	-16,8	843,04	1688

Mean (Rata-Rata)

$$\bar{x} = \frac{\sum(x_i f_i)}{\sum f_i}$$

$$\bar{x} = \frac{1820}{25}$$

$$\bar{x} = 72,8$$

Standar Deviasi (S)

$$S = \sqrt{\frac{\sum f_i [x_i - \bar{x}]^2}{n - 1}}$$

$$S = \sqrt{\frac{1688}{25 - 1}}$$

$$S = \sqrt{\frac{1688}{24}}$$

$$S = \sqrt{70,3333}$$

$$S = 8,38649$$

Variansi (S^2)

$$S^2 = \frac{\sum f_i [x_i - \bar{x}]^2}{n - 1}$$

$$S^2 = \frac{1688}{25 - 1}$$

$$S^2 = \frac{1688}{24}$$

$$S^2 = 70,3333$$

Koefisien Variansi (KV)

$$KV = \frac{\text{Standar Deviasi}}{\text{Rata - rata}} \times 100\%$$

$$KV = \frac{8,38649}{72,8} \times 100\%$$

$$KV = 0,1152 \times 100\%$$

$$KV = 11,52 \%$$

Analisi Hasil Belajar Dengan Spss

Statistics		
HASIL.BELAJAR.MIA2		
N	Valid	25
	Missing	0
Mean		72,8000
Std. Deviation		8,38650
Variance		70,333
Range		34,00

Minimum	53,00
Maximum	87,00
Sum	1820,00

Kategorisasi Hasil Belajar

Konversi Nilai Hasil Belajar Fisika

$$\frac{\text{nilai siswa}}{\text{nilai maksimum}} \times 100$$

Nilai Hasil Belajar Fisika Konversi

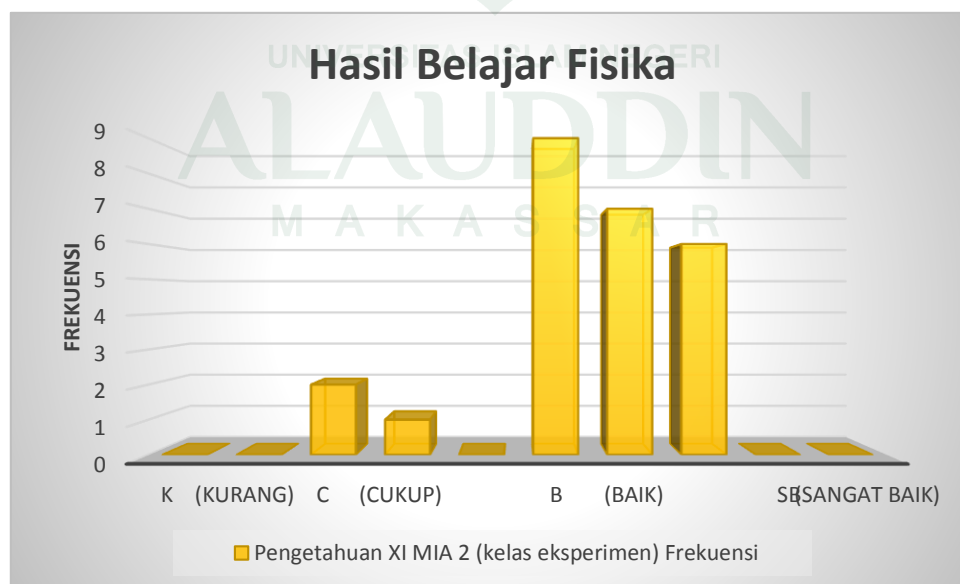
No	Nama	Jumlah Benar HBF	Nilai Hasil Belajar Fisika	Nilai Konversi
1	Dini Apriyanti	9	60	2,40
2	Fadilah Al Qibtiyan	11	73	2,93
3	Hasmiani	12	80	3,20
4	Hendrawan	9	67	2,67
5	Iin Iswandi Ayu	12	80	3,20
6	Ikramul Ramdhan	10	67	2,67
7	Indarwati	11	73	2,93
8	Junaidi	10	67	2,67
9	Lisa Gustiani	10	67	2,67
10	Lutfi Huda	10	67	2,67
11	M.Alwan	11	73	2,93
12	Muh.Akbar Saputra	12	80	3,20
13	Muh.Irhamisyah	9	60	2,40
14	Muharliana	11	73	2,93
15	Musyawwir	8	53	2,13
16	Nirmalasari	12	80	3,20
17	Nur Zauqiyah Hasan	11	73	2,93
18	Nuranita	12	80	3,20
19	Nurfajrah	11	73	2,93
20	Nurhikmah	13	87	3,47
21	Nurul Ilmi Salam	13	87	3,47
22	Reski Damayanti	11	73	2,93
23	Rezki	12	80	3,20
24	Riska Anreani	10	67	2,67

25	Sukma Waty	12	80	3,20
	Jumlah		1820,00	72,80

Tabel . Kategori Hasil Belajar Kognitif

Pengetahuan				
Predikat	Skor Rerata	Huruf	Frekuensi	Presentase
SB (Sangat Baik)	3,85 – 4,00	A	0	0 %
	3,51 – 3,84	A ⁻	0	0 %
B (Baik)	3,18 – 3,50	B ⁺	9	36 %
	2,85 – 3,17	B	7	28 %
	2,51 – 2,84	B ⁻	6	24 %
C (Cukup)	2,18 – 2,50	C ⁺	2	8%
	1,85 – 2,17	C	1	4%
	1,51 – 1,84	C ⁻	0	0%
K (Kurang)	1,18 – 1,50	D ⁺	0	0%
	1,00 – 1,17	D ⁻	0	0%
Jumlah			25	100 %

Histogram Kategorisasi Hasil Belajar XI MIA 2



B.2.2 KELAS PEMBANDING

Maksimum = 93

Minimum = 53

N = 25

Tabel Distribusi Frekuensi

x_i	f_i	$f_i x_i$	$x_i - \bar{x}$	$(x_i - \bar{x})^2$	$f_i(x_i - \bar{x})^2$
93	1	93	21,8	475,24	475,24
87	3	261	15,8	249,64	748,92
80	3	240	8,8	77,44	232,32
73	6	438	1,8	3,24	19,44
67	5	335	-4,2	17,64	88,2
60	6	360	-11,2	125,44	752,64
53	1	53	-18,2	331,24	331,24
Jumlah	25	1780	14,6	1279,88	2648

Mean (Rata-Rata)

$$\bar{x} = \frac{\sum(x_i f_i)}{\sum f_i}$$

$$\bar{x} = \frac{1780}{25}$$

$$\bar{x} = 71,2$$

Standar Deviasi (S)

$$S = \sqrt{\frac{\sum f_i [x_i - \bar{x}]^2}{n - 1}}$$

$$S = \sqrt{\frac{2648}{25 - 1}}$$

$$S = \sqrt{\frac{2648}{24}}$$

$$S = \sqrt{110,33}$$

$$S = 10,504$$

Variansi (S^2)

$$S^2 = \frac{\sum f_i [x_i - \bar{x}]^2}{n - 1}$$

$$S^2 = \frac{2648}{25 - 1}$$

$$S^2 = \frac{2648}{24}$$

$$S^2 = 110,33$$

Koefisien Variansi (Kv)

$$KV = \frac{\text{Standar Deviasi}}{\text{Rata - rata}} \times 100\%$$

$$KV = \frac{10,504}{71,12} \times 100\%$$

$$KV = 0,14753 \times 100\%$$

$$KV = 14,75\%$$

Hasil Analisis Data Deskriptif SPSS

Statistics		
HASIL.BELAJAR.MIA4		
N	Valid	25
	Missing	0
Mean		71,2000
Std. Deviation		10,50397
Variance		110,333
Range		40,00
Minimum		53,00

Maximum	93,00
Sum	1780,00

Konversi Nilai Hasil Belajar Fisika

$$\frac{\text{nilai siswa}}{\text{nilai maksimum}} \times 100$$

Nilai Hasil Belajar Fisika Konversi

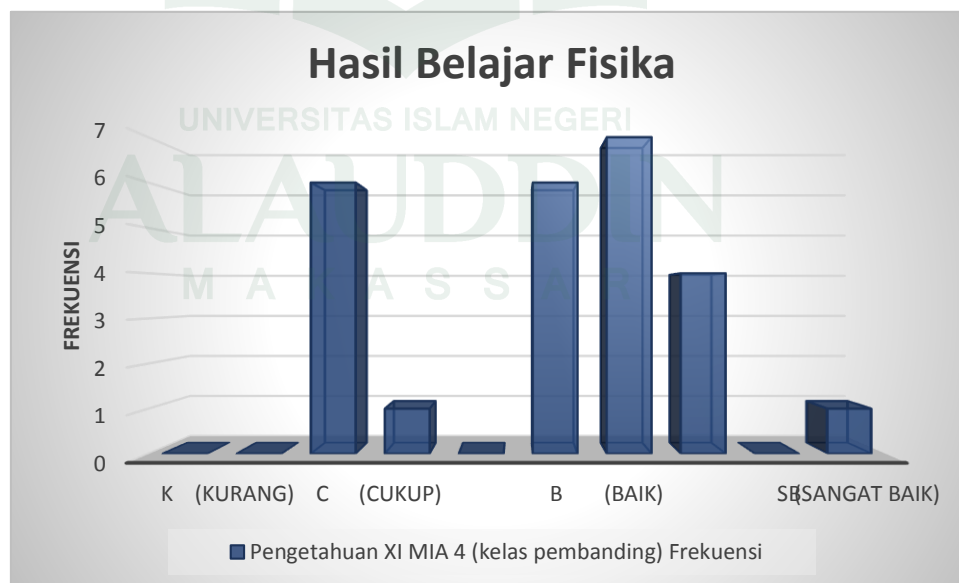
No	Nama	Jumlah Benar Hasil Belajar Fisika	Nilai Hasil Belajar Fisika	Nilai Hasil Belajar Fisika Konversi
1	Aldi Afdal	11	73	2,93
2	Alda Al Variani	10	67	2,67
3	Asril Yanto	10	67	2,67
4	Astrid	12	80	3,20
5	Hadra	12	80	3,20
6	Haula Wahdania	11	73	2,93
7	Helmi Arisa	11	73	2,93
8	Husnuzzan	14	93	3,73
9	Kamaluddin S	10	67	2,67
10	Miftahul Khairan	9	60	2,40
11	Muh. Abrar	9	60	2,40
12	Muh. Fajriansyah	14	73	2,93
13	Muh.Rafli	8	53	2,13
14	Muh.Syahrul.S	9	60	2,40
15	Nadia	13	87	3,47
16	Nur Ainun	12	80	3,20
17	Nur Fitriani S	10	67	2,67
18	Nurida Haris	9	60	2,40
19	Nursakina	13	87	3,47
20	Nurul Annisa K	13	87	3,47
21	Rezki Khofifah Nur	9	60	2,40
22	Risaldi Trisakti	10	67	2,67
23	Sarmila	11	73	2,93
24	Sulasmi	11	73	2,93
25	Wahyu Ramadanani	9	60	2,40

	Safitra			
	Jumlah		1780	71,20

Tabel . Kategori Hasil Belajar Kognitif

Pengetahuan				
Predikat	Skor Rerata	Huruf	Frekuensi	Presentase
SB (Sangat Baik)	3,85 – 4,00	A	0	0 %
	3,51 – 3,84	A ⁻	1	4 %
B (Baik)	3,18 – 3,50	B ⁺	6	24 %
	2,58 – 3,17	B	7	28 %
	2,51 – 2,84	B ⁻	4	16 %
C (Cukup)	2,18 – 2,50	C ⁺	6	24 %
	1,85 – 2,17	C	1	4 %
	1,51 – 1,84	C ⁻	0	0 %
K (Kurang)	1,18 – 1,50	D ⁺	0	0 %
	1,00 – 1,17	D ⁻	0	0 %
Jumlah			25	100%

Histogram hasil belajar fisika MIA 4



C.1 ANALISIS NORMALITAS KEMAMPUAN NUMERIK

C.1.1 KELAS EKSPERIMEN

xi	fi	fk	$\sum f_i$	$s(x) = \frac{fk}{\text{sig } fi}$	Sd	$xi - \bar{x}$	$Z = \frac{(xi - x)}{sd}$	Z_{tabel}	$F_0 = 0,5 - Z_{\text{tabel}}$	D = MAKS $F_0(x) - s(x)$
85	1	1	25	0,04	11,6261	21,8	1,88	0,4699	0,0301	0,0099
80	2	3	25	0,12	11,6261	16,8	1,45	0,4265	0,0735	0,0465
75	3	6	25	0,24	11,6261	11,8	1,01	0,3438	0,1562	0,0838
70	4	10	25	0,4	11,6261	6,8	0,58	0,219	0,281	0,119
65	2	12	25	0,48	11,6261	1,8	0,15	0,0596	0,4404	0,0396
60	5	17	25	0,68	11,6261	-3,2	-0,28	0,1103	0,6103	0,0697
55	3	20	25	0,8	11,6261	-8,2	-0,71	0,2612	0,7612	0,0388
50	2	22	25	0,88	11,6261	-13,2	-1,14	0,2729	0,7729	0,1071
45	3	25	25	1	11,6261	-18,2	-1,57	0,4418	0,9418	0,0582

Menentukan nilai D tabel

$$D_{\text{tabel}} = D(N)(\alpha) = D(25)(0,05) = 0,27$$

Keterangan:

Jika Dhitung > Dtabel maka data tidak terdistribusi Normal

Jika Dhitung < Dtabel maka data terdistribusi Normal

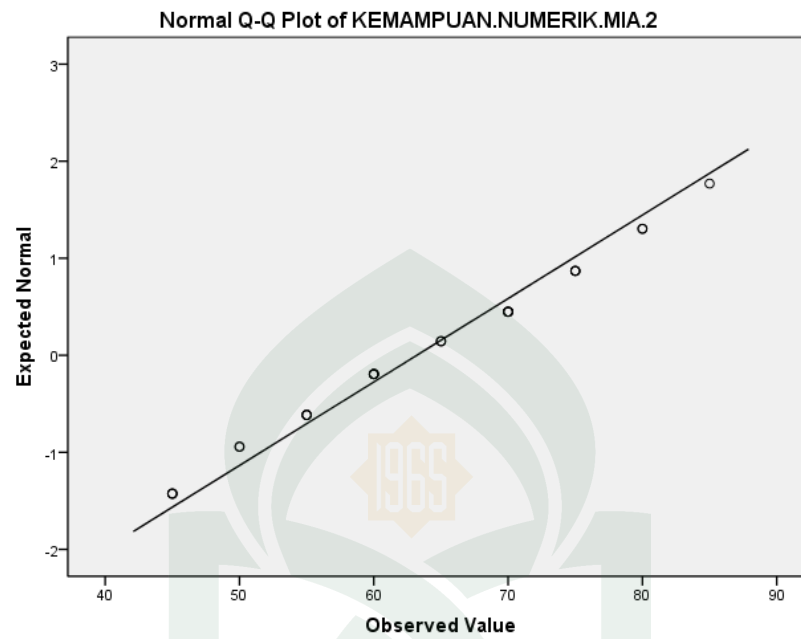
Berdasarkan hasil perhitungan diperoleh nilai Dhitung = 0,12 pada taraf signifikan $\alpha = 0,05$, sehingga disimpulkan Dhitung < Dtabel . Hal ini menunjukkan bahwa data terdistribusi normal.

Analisis uji normalitas dengan aplikasi SPSS

Tests of Normality						
	Kolmogorov-Smirnov ^a			Shapiro-Wilk		
	Statistic	df	Sig.	Statistic	df	Sig.
KEMAMPUAN.NUM ERIK.MIA.2	,128	25	,200*	,957	25	,360

a. Lilliefors Significance Correction

*. This is a lower bound of the true significance.



C.1.2 KELAS PEMBANDING

xi	fi	fk	$\sum f_i$	$s(x) = \frac{fk}{\text{sig } fi}$	Sd	$xi - \bar{x}$	$Z = \frac{(xi - x)/sd}{}$	Z_{tabel}	$F_0 = 0,5 - Z_{\text{tabel}}$	$D = \text{MAKS } F_0(x) - s(x) $
65	3	3	25	0,12	8,16497	13	1,59	0,4441	0,0559	0,0641
60	4	7	25	0,28	8,16497	8	0,98	0,3365	0,1635	0,1165
55	5	12	25	0,48	8,16497	3	0,37	0,1443	0,3557	0,1243
50	5	17	25	0,68	8,16497	-2	-0,24	0,0948	0,5948	0,0852
45	4	21	25	0,84	8,16497	-7	-0,86	0,3051	0,8051	0,0349
40	4	25	25	1	8,16497	-12	-1,47	0,4292	0,9292	0,0708

Menentukan nilai D tabel

$$D_{\text{tabel}} = D(N)(\alpha) = D(25)(0,05) = 0,27$$

Keterangan:

Jika Dhitung > Dtabel maka data tidak terdistribusi Normal

Jika Dhitung < Dtabel maka data terdistribusi Normal

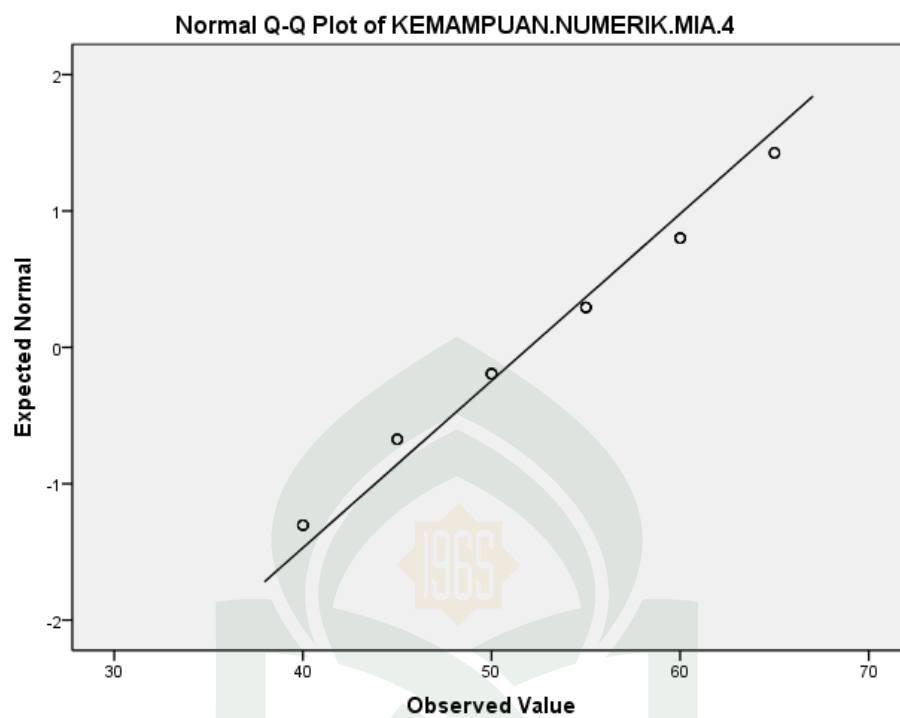
Berdasarkan hasil perhitungan diperoleh nilai Dhitung = 0,1243 pada taraf signifikan $\alpha = 0,05$, sehingga disimpulkan Dhitung < Dtabel . Hal ini menunjukkan bahwa data terdistribusi normal.

Analisis Uji Normalitas Dengan SPSS

Tests of Normality						
	Kolmogorov-Smirnov ^a			Shapiro-Wilk		
	Statistic	df	Sig.	Statistic	df	Sig.
KEMAMPUAN.NUM ERIK.MIA.4	,124	25	,200*	,928	25	,077

a. Lilliefors Significance Correction

*. This is a lower bound of the true significance.



C.2 ANALISIS NORMALITAS HASIL BELAJAR FISIKA

C.2.1 KELAS EKSPERIMEN

x_i	f_i	fk	Σf_i	$s(x) =$ $fk/\text{sig } f_i$	Sd	$x_i - x$	$Z =$ $(x_i - x)/sd$	Z_{tabel}	$F_0 = 0,5 -$ Z_{tabel}	$D = \text{MAKS}$ $F_0(x) - s(x)$
87	2	2	25	0,08	8,38649	14,2	1,69	0,4515	0,0485	0,0315
80	7	9	25	0,36	8,38649	7,2	0,86	0,3051	0,1949	0,1651
73	7	16	25	0,64	8,38649	0,2	0,02	0,0239	0,4761	0,1639
67	6	22	25	0,88	8,38649	-5,8	-0,69	0,2673	0,7673	0,1127
60	2	24	25	0,96	8,38649	-12,8	-1,53	0,437	0,937	0,023
53	1	25	25	1	8,38649	-19,8	-2,36	0,4901	0,9901	0,0099

Menentukan nilai D tabel

$$D_{\text{tabel}} = D(N)(\alpha) = D(25)(0,05) = 0,27$$

Keterangan:

Jika Dhitung > Dtabel maka data tidak terdistribusi Normal

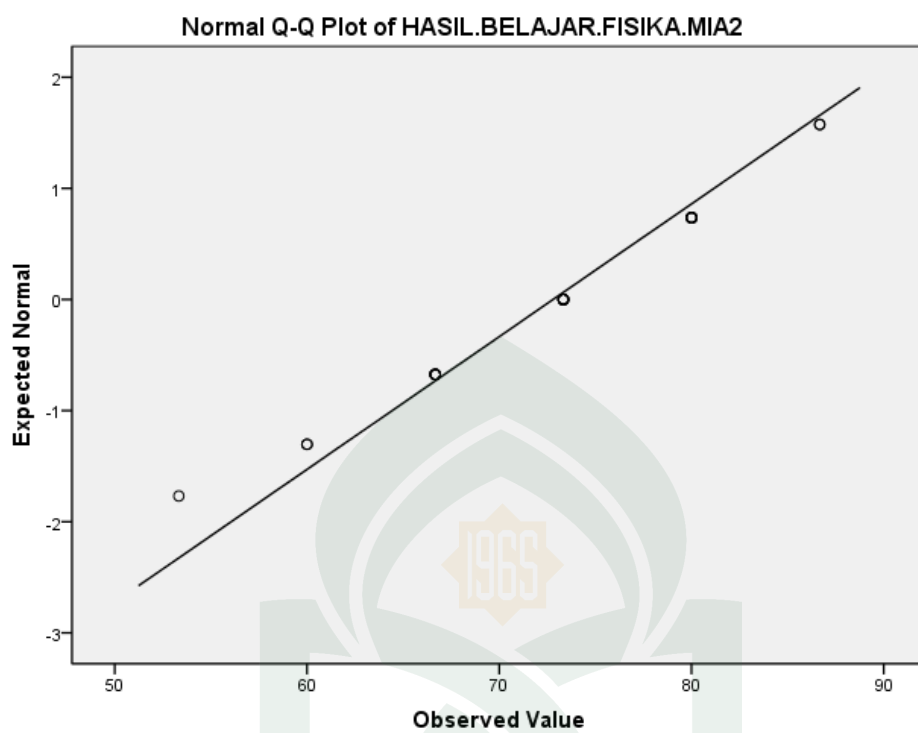
Jika Dhitung < Dtabel maka data terdistribusi Normal

Berdasarkan hasil perhitungan diperoleh nilai Dhitung = 0,1639 pada taraf signifikan $\alpha = 0,05$, sehingga disimpulkan Dhitung < Dtabel . Hal ini menunjukkan bahwa data terdistribusi normal.

Analisis uji normalitas hasil belajar dengan SPSS

Tests of Normality						
	Kolmogorov-Smirnov ^a			Shapiro-Wilk		
	Statistic	df	Sig.	Statistic	df	Sig.
HASIL.BELAJAR. MIA2	,165	25	,079	,938	25	,130

a. Lilliefors Significance Correction



C.2.1 KELAS PEMBANDING

xi	fi	fk	$\sum f_i$	$s(x) = \frac{fk}{\text{sig } fi}$	Sd	$xi - \bar{x}$	$Z = \frac{(xi-x)}{sd}$	Z _{tabel}	$F_0 = 0,5 - Z_{\text{tabel}}$	D = MAKS $ F_0(x) - s(x) $
93	1	1	25	0,04	10,504	21,8	2,08	0,4812	0,0188	0,0212
87	3	4	25	0,16	10,504	15,8	1,50	0,4332	0,0668	0,0932
80	3	7	25	0,28	10,504	8,8	0,84	0,2995	0,2005	0,0795
73	6	13	25	0,52	10,504	1,8	0,17	0,0675	0,4325	0,0875
67	5	18	25	0,72	10,504	-4,2	-0,40	0,1554	0,6554	0,0646
60	6	24	25	0,96	10,504	-11,2	-1,07	0,3577	0,8577	0,1023
53	1	25	25	1	10,504	-18,2	-1,73	0,4582	0,9582	0,0418

Menentukan nilai D tabel

$$D_{\text{tabel}} = D(N)(\alpha) = D(25)(0,05) = 0,27$$

Keterangan:

Jika Dhitung > D_{tabel} maka data tidak terdistribusi Normal

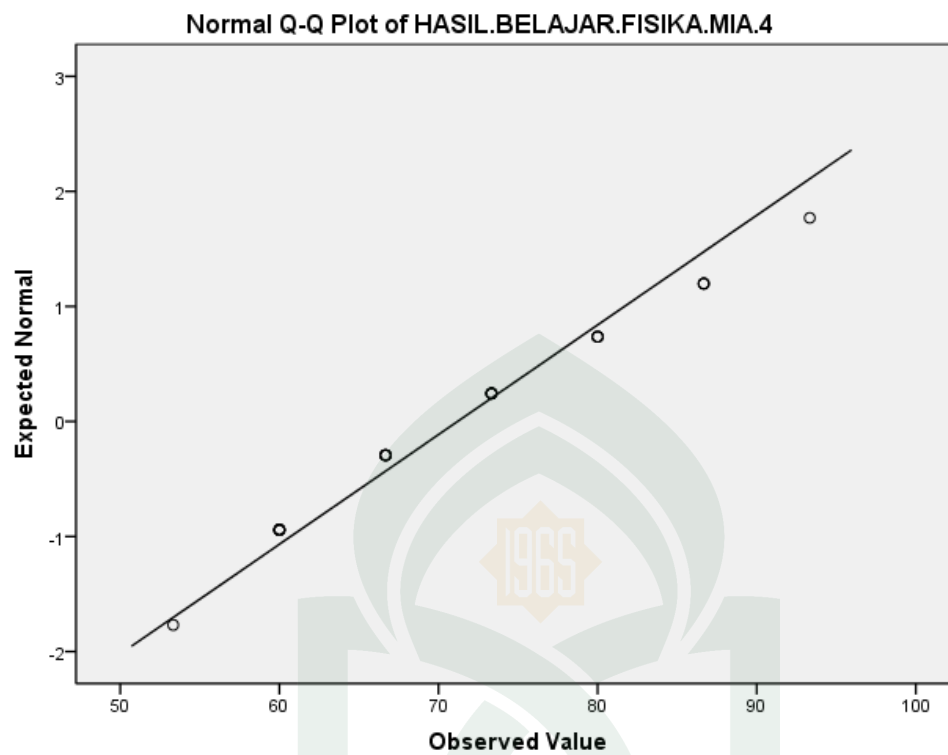
Jika Dhitung < D_{tabel} maka data terdistribusi Normal

Berdasarkan hasil perhitungan diperoleh nilai Dhitung = 0,1023 pada taraf signifikan $\alpha = 0,05$, sehingga disimpulkan Dhitung < D_{tabel}. Hal ini menunjukkan bahwa data terdistribusi normal.

Analisi uji normalitas dengan aplikasi SPSS

Tests of Normality						
	Kolmogorov-Smirnov ^a			Shapiro-Wilk		
	Statistic	df	Sig.	Statistic	df	Sig.
HASIL.BELAJAR.FIS IKA.MIA.4	,147	25	,171	,941	25	,152

a. Lilliefors Significance Correction



C.3. ANALISIS HOMOGENITAS KEMAMPUAN NUMERIK

Standar Deviasi Kelas Eksperimen	=11,626120018
Varians Kelas Eksperimen	= 135,16666667
Standar Deviasi Kelas Kontrol	=8,1649660134
Varians Kelas Kontrol	= 66,66667
Menentukan Nilai F_{hitung}	

$$F_{hitung} = \frac{S_B^2}{S_K^2}$$

$$F_{hitung} = \frac{135,16666667}{66,66667}$$

$$F_{hitung} = 2,027499898$$

Menentukan nilai F_{Tabel}

$$F(\alpha)(n_1-1)(n_2-1) = F(0,05)(24)(24) = 1,98$$

Keterangan :

Jika $F_{Hitung} > F_{Tabel}$ maka sampelnya tidak homogen

Jika $F_{Hitung} < F_{Tabel}$ maka sampelnya homogen

Homogenitas dengan aplikasi SPSS

Test of Homogeneity of Variance					
		Levene Statistic	df1	df2	Sig.
Kemampuan.Numerik	Based on Mean	3,759	1	48	,050
	Based on Median	2,703	1	48	,107
	Based on Median and with adjusted df	2,703	1	42,090	,108
	Based on trimmed mean	3,737	1	48	,059

C.4 ANALISIS HOMOGENITAS HASIL BELAJAR FISIKA

Standar Deviasi Kelas Eksperimen	=8,38649
Varians Kelas Eksperimen	= 70,3333
Standar Deviasi Kelas Kontrol	=10,504
Varians Kelas Kontrol	= 110,33
Menentukan Nilai F_{hitung}	

$$F_{hitung} = \frac{S_B^2}{S_K^2}$$

$$F_{hitung} = \frac{110,33}{70,3333}$$

$$F_{hitung} = 1,568747$$

Menentukan nilai F_{Tabel}

$$F(\alpha)(k)(n-1) = F(0,05)(2)(25-1) = 1,98$$

Keterangan :

Jika $F_{hitung} > F_{Tabel}$ maka sampelnya tidak homogen

Jika $F_{hitung} < F_{Tabel}$ maka sampelnya homogen

Homogenitas dengan aplikasi SPSS

Test of Homogeneity of Variance					
		Levene Statistic	df1	df2	Sig.
HASIL BELAJAR FISIKA	Based on Mean	1,842	1	48	,181
	Based on Median	1,706	1	48	,198
	Based on Median and with adjusted df	1,706	1	46,669	,198
	Based on trimmed mean	1,951	1	48	,169

C.5 UJI INDEPENDENSI KEMAMPUAN NUMERIK

Tabel Nilai Frekuensi Observasi

KATEGORI	EKSPERIMEN	KONTROL	JUMLAH
3,18 – 3,50	3	0	3
2,85 – 3,17	3	0	3
2,51 – 2,84	5	3	8
2,18 – 2,50	9	9	18
1,85 – 2,17	2	5	7
1,51 – 1,84	3	8	11
JUMLAH	25	25	50

Tabel Nilai Frekuensi Harapan

KATEGORI	EKSPERIMEN	KONTROL	JUMLAH
3,18 – 3,50	1,5	1,5	3
2,85 – 3,17	1,5	1,5	3
2,51 – 2,84	4	4	8
2,18 – 2,50	9	9	18
1,85 – 2,17	3,5	3,5	7
1,51 – 1,84	5,5	5,5	11
JUMLAH	25	25	50

Tabel Hasil Analisis

KATEGORI	o_{ij}	e_{ij}	$(o_{ij}-e_{ij})$	$(o_{ij}-e_{ij})^2$	$(o_{ij}-e_{ij})^2/e_{ij}$
3,18 – 3,50, EX	3	1,5	1,5	2,25	1,5
2,85 – 3,17,EX	3	1,5	1,5	2,25	1,5
2,51 – 2,84,EX	5	4	1	1	0,25
2,18 – 2,50,EX	9	9	0	0	0
1,85 – 2,17,EX	2	3,5	-1,5	2,25	0,642857143
1,51 – 1,84,EX	3	5,5	-2,5	6,25	1,136363636
3,18 – 3,50, CN	0	1,5	-1,5	2,25	1,5
2,85 – 3,17,CN	0	1,5	-1,5	2,25	1,5
2,51 – 2,84,CN	3	4	-1	1	0,25
2,18 – 2,50,CN	9	9	0	0	0
1,85 – 2,17,CN	5	3,5	1,5	2,25	0,642857143
1,51 – 1,84,CN	8	5,5	2,5	6,25	1,136363636
Jumlah					10,05844156

Menentukan dk

$$dk = (b-1)(k-1)$$

$$dk = 5$$

Kriteria Kesimpulan

H_0 diterima jika $x^2_{hitung} < x^2_{tabel}$

nilai x^2_{tabel} pada dk dan taraf signifikan 0,05 yaitu 11,07 sedangkan $x^2_{hitung} = 10,06$ sehingga H_0 diterima jadi kedua variabel bebas (independent)

C.6 UJI INDEPENDENSI HASIL BELAJAR FISIKA

Tabel Nilai Frekuensi Observasi

KATEGORI	EKSPERIMEN	KONTROL	JUMLAH
3,51 – 3,84	0	1	1
3,18 – 3,50	9	6	15
2,85 – 3,17	7	7	14
2,51 – 2,84	6	4	10
2,18 – 2,50	2	6	8
1,85 – 2,17	1	1	2
JUMLAH	25	25	50

Tabel Nilai Frekuensi Harapan

KATEGORI	EKSPERIMEN	KONTROL	JUMLAH
3,51 – 3,84	0,5	0,5	1
3,18 – 3,50	7,5	7,5	15
2,85 – 3,17	7	7	14
2,51 – 2,84	5	5	10
2,18 – 2,50	4	4	8
1,85 – 2,17	1	1	2
JUMLAH	25	25	50

Tabel Hasil Analisis

KATEGORI	o_{ij}	e_{ij}	$(o_{ij}-e_{ij})$	$(o_{ij}-e_{ij})^2$	$(o_{ij}-e_{ij})^2/e_{ij}$
3,18 – 3,50, EX	0	0,5	-0,5	0,25	0,5
2,85 – 3,17,EX	9	7,5	1,5	2,25	0,3
2,51 – 2,84,EX	7	7	0	0	0
2,18 – 2,50,EX	6	5	1	1	0,2
1,85 – 2,17,EX	2	4	-2	4	1
1,51 – 1,84,EX	1	1	0	0	0
3,18 – 3,50, CN	1	0,5	0,5	0,25	0,5
2,85 – 3,17,CN	6	7,5	-1,5	2,25	0,3
2,51 – 2,84,CN	7	7	0	0	0
2,18 – 2,50,CN	4	5	-1	1	0,2
1,85 – 2,17,CN	6	4	2	4	1
1,51 – 1,84,CN	1	1	0	0	0
jumlah					4

Menentukan DK

$$DK = (b-1)(k-1)$$

$$DK = 5$$

Kriteria Kesimpulan

H_0 diterima jika $x^2_{hitung} < x^2_{tabel}$

nilai x^2_{tabel} pada dk dan taraf signifikan 0,05 yaitu 11,07 sedangkan $x^2_{hitung} = 4$ sehingga H_0 diterima jadi kedua variabel bebas (independent)

C.5 UJI- T KEMAMPUAN NUMERIK

1. Merusmuskan hipotesis secara statistik

$$H_0 : \mu_1 = \mu_2$$

$$H_1 : \mu_1 \neq \mu_2$$

Keterangan

H_0 : Tidak ada perbedaan kemampuan numerik yang dimiliki siswa antara siswa yang diajar dengan menggunakan metode *Learning Cell* berbasis *Grup Investigation* dan metode *Learning Cell* pada kelas XI IPA MAN Baraka

H_1 : Ada perbedaan kemampuan numerik yang dimiliki siswa antara siswa yang diajar dengan menggunakan metode *Learning Cell* berbasis *Grup Investigation* dan metode *Learning Cell* pada kelas XI IPA MAN Baraka

2. Menentukan nilai derajat kebebasan (dk)

$$dk = N_1 - 1, \text{ Dengan } \alpha = 0,05$$

$$dk = 25 - 1$$

$$dk = 24$$

3. Menentukan nilai t_{hitung}

$$t_{hitung} = \frac{\bar{x}_1 - \bar{x}_2}{\sqrt{\frac{s_1^2}{n_1} + \frac{s_2^2}{n_2}}}$$

$$t_{hitung} = \frac{63,2 - 52}{\sqrt{\frac{135,6667}{25} + \frac{66,6667}{25}}}$$

$$t_{hitung} = \frac{11,2}{\sqrt{5,426668 + 2,666668}}$$

$$t_{hitung} = \frac{11,2}{\sqrt{8,093336}}$$

$$t_{hitung} = \frac{11,2}{2,8448789078}$$

$$t_{hitung} = 3,9369$$

4 Menentukan nilai t_{tabel} pada $\alpha = 0,05$

Kriteria pengujian adalah : terima hipotesis H_0 jika

$$-\frac{w_1 t_1 + w_2 t_2}{w_1 + w_2} < t^1 < \frac{w_1 t_1 + w_2 t_2}{w_1 + w_2}$$

dengan : $w_1 = \frac{s_1^2}{n_1}$; $w_2 = \frac{s_2^2}{n_2}$

$$w_1 = \frac{135,6667}{25} = 5,426668$$

$$w_2 = \frac{66,6667}{25} = 2,666668$$

$t_1 = t \left(1 - \frac{1}{2} \alpha \right), (n_1 - 1)$ dan $t_2 = t \left(1 - \frac{1}{2} \alpha \right), (n_2 - 1)$ t_β , m didapat dari daftar distribusi student dengan peluang β dan dk = m. untuk harga t lainnya, H_0 ditolak.

$$t_1 = t (1 - 1/2 0,05), (25-1), = t (0,975), (24), = 2,06$$

$$t_2 = t (1 - 1/2 0,05), (25-1), = t (0,975), (24), = 2,06$$

$$\text{sehingga : } \frac{w_1 t_1 + w_2 t_2}{w_1 + w_2} = \frac{5,426668 \times 2,06 + 2,666668 \times 2,06}{5,426668 + 2,666668} = \frac{11,17893608 + 5,49333608}{8,093336} =$$

$$\frac{16,67227216}{8,093336} = 2,06$$

terima H_0 jika $-2,06 < t_{hitung} < 2,09$, nilai t_{hitung} 3,93 yang tidak berada di daerah penerimaan H_0 . Jadi H_1 diterima dengan kata lain Ada perbedaan kemampuan numerik yang dimiliki siswa antara siswa yang diajar dengan

menggunakan metode *Learning Cell* berbasis *Grup Investigation* dan metode *Learning Cell* pada kelas XI IPA MAN Baraka.

Independent Samples Test										
		Levene's Test for Equality of Variances		t-test for Equality of Means						
		F	Sig.	t	df	Sig. (2-tailed)	Mean Difference	Std. Error Difference	95% Confidence Interval of the Difference	
									Lower	Upper
Kemampuan Numerik	Equal variances assumed	3,759	,058	3,942	48	,000	11,20000	2,84136	5,48706	16,91294
	Equal variances not assumed			3,942	43,042	,000	11,20000	2,84136	5,47001	16,92999

C.8 UJI –T HASIL BELAJAR FISIKA

1. Merusmuskan hipotesis secara statistik

$$H_0 : \mu_1 = \mu_2$$

$$H_1 : \mu_1 \neq \mu_2$$

Keterangan

H_0 : Tidak ada perbedaan hasil belajar fisika yang dimiliki siswa antara siswa yang diajar dengan menggunakan metode *Learning Cell* berbasis *Grup Investigation* dan metode *Learning Cell* pada kelas XI IPA MAN Baraka

H_1 : Ada perbedaan hasil belajar fisika yang dimiliki siswa antara siswa yang diajar dengan menggunakan metode *Learning Cell* berbasis *Grup Investigation* dan metode *Learning Cell* pada kelas XI IPA MAN Baraka

2. Menentukan nilai derajat kebebasan (dk)

$$dk = N_1 + N_2 - 2, \text{ Dengan } \alpha = 0,05$$

$$dk = 25 + 25 - 2$$

$$dk = 48$$

3. Menentukan nilai t_{tabel} pada $\alpha = 0,05$

$$t_{\text{tabel}} = t(1 - 1/2 \alpha), (dk)$$

$$t_{\text{tabel}} = t(1 - 1/2 \cdot 0,05), (48)$$

$$t_{\text{tabel}} = 2,0211$$

4. Menentukan nilai t_{hitung}

$$t_{\text{hitung}} = \frac{\bar{x}_1 - \bar{x}_2}{\sqrt{\frac{(n_1 - 1)s_1^2 + (n_2 - 1)s_2^2}{n_1 + n_2 - 2} \left(\frac{1}{n_1} + \frac{1}{n_2} \right)}}$$

$$t_{\text{hitung}} = \frac{72,8 - 71,2}{\sqrt{\frac{(25 - 1)70,3333 + (25 - 1)110,33}{25 + 25 - 2} \left(\frac{1}{25} + \frac{1}{25} \right)}}$$

$$t_{\text{hitung}} = \frac{1,6}{\sqrt{\frac{(24)70,3333 + (24)110,33}{48} \left(\frac{1}{25} + \frac{1}{25} \right)}}$$

									Lower	Up per
HASIL.BE LAJAR	Equal variances assumed	1,76 3	,191	,59 5	48	,555	1,6000 0	2,68825	- 3,80508	7,0 05 08
	Equal variances not assumed			,59 5	45, 757	,555	1,6000 0	2,68825	- 3,81193	7,0 11 93



C.9 DAFTAR NILAI TABEL

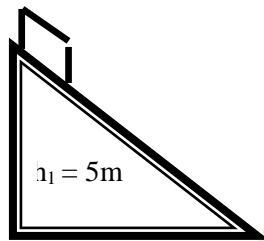


SOAL PILIHAN GANDA TES KEMAMPUAN NUMERIK

1. Sebuah Benda bermassa 2 kg bergerak pada permukaan licin dengan kecepatan awal 2 m/s dan dikerjakan usaha sebesar 21 joule. Kecepatan akhir benda tersebut adalah...
 - A. 3 m/s
 - B. 4 m/s
 - C. 5 m/s
 - D. 6 m/s
 - E. 7 m/s

2. Sopir mobil sedan ingin memarkir mobilnya tepat 0,5 m di depan mobil truk yang mula-mula berjarak 10 m dari kedudukan sedan. Usaha yang dilakukan oleh mobil sedan yaitu ($F = 50 \text{ N}$) ...
 - A. 575 J
 - B. 475 J
 - C. 450 J
 - D. 435 J
 - E. 425 J
3. Benda bermassa 10 kg berada di atas bidang datar licin dipengaruhi gaya 100 N yang membentuk sudut 60° terhadap horizontal. Usaha yang dilakukan gaya saat benda berpindah 5 m adalah ...
 - A. 100 J
 - B. 150 J
 - C. 200 J
 - D. 250 J
 - E. 500 J
4. Benda dengan massa 3 kg dilempar vertikal ke atas. Jika $g = 10 \text{ m/s}^2$, maka energi potensial benda saat mencapai titik tertinggi adalah ...
 - A. 300 J
 - B. 400 J
 - C. 500 J
 - D. 600 J
 - E. 700 J
5. Sebuah benda dengan massa 10 kg bergerak dengan kecepatan 20 m/s. Dengan mengabaikan gaya gesek pada benda . berapa perubahan energi kinetik benda ketika kecepatannya menjadi 30 m/s ...
 - A. 2500 J
 - B. 3500 J
 - C. 4500 J
 - D. 5500 J
 - E. 6500 J
6. Sebuah meja massanya 10 kg mula-mula diam di atas lantai licin. Meja kemudian didorong selama 3 detik dan bergerak lurus dengan percepatan 2 m/s^2 . Besar usaha yang terjadi adalah...
 - A. 360 J
 - B. 180 J
 - C. 90 J
 - D. 45 J
 - E. 36 J
7. Sebuah mobil bermassa 5.000 kg sedang bergerak dengan kelajuan 36 km/jam. Pada jarak 100 meter di depan mobil terdapat sebuah pohon yang tumbang menghalangi jalan. Besar gaya pengereman yang dibutuhkan agar truk tidak menabrak pohon tersebut adalah...
 - A. 250.000 N
 - B. 25000 N
 - C. 2500 N
 - D. 250 N
 - E. 25 N
8. Benda bermassa 1 kg jatuh bebas dari puncak gedung bertingkat yang mempunyai ketinggian 80 meter. Jika gesekan dengan udara diabaikan dan percepatan gravitasi (g) adalah 10 m/s^2 maka energi kinetik benda ketika tiba permukaan tanah adalah...
 - A. 400 J
 - B. 800 J
 - C. 1200 J
 - D. 1600 J
 - E. 2000 J

9. Seekor burung terbang dengan kelajuan 25 m/s. Bila massa burung tersebut adalah 2 kg maka energi kinetik burung tersebut adalah...
- A. 225 J
B. 425 J
C. 625 J
D. 825 J
E. 1025 J
10. Perhatikan gambar di bawah ini!



Ketika dilepas balok meluncur tanpa gesekan sepanjang bidang miring. Kecepatan balok ketika tiba di dasar bidang miring adalah...

- A. 6 m/s
B. 8 m/s
C. 10 m/s
D. 12 m/s
E. 16 m/s
11. Sebuah bola dilemparkan vertikal ke atas dengan kecepatan $2\sqrt{20}$ m/s. Jika percepatan gravitasi 10 m/s^2 . Bila energi potensial pada titik tertinggi adalah 100 J, maka titik tertinggi yang dapat dicapai bola tersebut adalah ...
- A. 5 m
B. 4 m
C. 3 m
D. 2 m
E. 1 m
12. Seorang anak ingin memindahkan sebuah buku yang jatuh di lantai ke atas meja, bila massa buku tersebut adalah 300 gram serta usaha untuk memindahkan buku itu adalah 24 J maka tinggi meja tersebut adalah ...
- A. 10 m
B. 8 m
C. 6 m
D. 4 m
E. 2 m
13. Sebuah batu besar berada pada jarak 250 m di depan sebuah kendaraan bermassa 500 kg yang sedang bergerak dengan kecepatan 40 m/s. Agar tepat berhenti sebelum mengenai batu, maka kendaraan tersebut harus direm dengan gaya sebesar ...
- A. 250 N
B. 600 N
C. 1600 N
D. 2000 N
E. 4000
14. Sebuah pesawat terbang bergerak dengan energi kinetik T. Jika kemudian kecepatannya menjadi dua kali semula, maka energi kinetiknya menjadi...

- A. $\frac{1}{2} T$
 B. T
 C. $2T$

- D. $4T$
 E. $16 T$

15. Sebuah bola sepak yang massanya 0,5 kg bergerak dengan laju 2 m/s. Pemain sepakbola menendang searah gerakan bola dengan gaya 50 N. Bila kelajuan bola menjadi 4 m/s maka jarak bola tersebut menggelinding adalah ...

- A. 0,02 m
 B. 0,03 m
 C. 0,04 m

- D. 0,05 m
 E. 0,06 m

16. Mobil A memiliki massa 0,75 kali massa mobil B, sedangkan laju mobil A adalah 0,25 kali laju mobil B. Kedua mobil masing-masing diperlambat oleh gaya konstan yang sama F, sampai keduanya berhenti. Apabila jarak yang diperlukan untuk menghentikan mobil A adalah 3 meter, jarak untuk mobil B sampai berhenti adalah...

- A. 64 meter
 B. 32 meter
 C. 16 meter

- D. 8 meter
 E. 4 meter

17. Konstanta pegas dari suatu pistol mainan anak-anak adalah 100 N/m. Sebelum ditembakkan dengan arah vertikal ke atas, peluru 10 gram mampu menekan pegas 20 cm. Ketinggian maksimum yang dicapai peluru setelah ditembakkan adalah...

- A. 10 m
 B. 20 m
 C. 40 m

- D. 60 m
 E. 80 m

18. Sebuah sepeda dan pengendaranya memiliki massa 80 kg bila energi kinetik yang dihasilkan yaitu 16000 J, maka kecepatan sepeda tersebut yaitu ...

- A. 50 m/s
 B. 40 m/s
 C. 30 m/s

- D. 20 m/s
 E. 10 m/s

19. Sebuah mobil yang mula-mula diam kemudian bergerak dan sehingga usaha yang dilakukan mobil tersebut sebesar 225000 J bila massa mobil tersebut adalah 500 kg maka energi kinetik ketika mobil tersebut bergerak adalah...

- A. 235.000 J
 B. 225.000 J
 C. 215.000 J

- D. 200.000 J
 E. 0 J

20. Usaha yang dibutuhkan untuk mengangkat balok yang memiliki massa 10 kg dari permukaan tanah keatas meka yang memiliki tinggi 1,5 m adalah ...

- A. 150 J
 B. 15 J
 C. 1,5 J

- D. 0,15 J
 E. 0,015 J

21. Air terjun setinggi 100 m, menumpahkan air melalui sebuah pipa dengan luas penampang $0,5 \text{ m}^2$. Jika laju aliran air yang melalui pipa adalah 2 m/s , maka energi yang dihasilkan air terjun tiap detik yang dapat digunakan untuk menggerakkan turbin didasar air terjun adalah ...

- A. 10^6 J
 B. 10^5 J
 C. 10^4 J
 D. 10^3 J
 E. 10^2 J

22. Sebuah mobil bermassa 5.000 kg sedang bergerak dengan kelajuan 72 km/jam mendekati lampu merah. Jika mobil ingin berhenti pas pada lampu merah yang berjarak 100 meter dari mobil maka gaya pengereman yang harus diberikan adalah ...

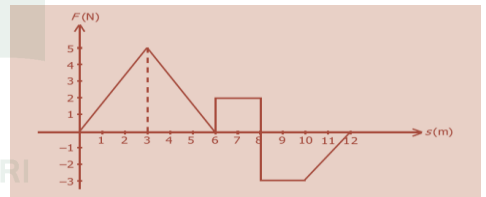
- A. 10^5 N
 B. 10^4 N
 C. 10^3 N
 D. 10^2 N
 E. 10^1 N

23. Seorang anak bermain ayunan dari ketinggian $0,5 \text{ m}$ hingga $2,5 \text{ m}$ dari permukaan tanah. Kecepatan maksimum anak dalam bermain ayunan tersebut adalah ...

- A. 2 m/s
 B. $\sqrt{10} \text{ m/s}$
 C. $2\sqrt{5} \text{ m/s}$
 D. $2\sqrt{10} \text{ m/s}$
 E. $5\sqrt{2} \text{ m/s}$

24. Perhatikan grafik di bawah ini!

Usaha yang dilakukan gaya F terhadap perpindahan s pada jarak 8 m seperti yang ditunjukkan grafik berikut adalah ...



- A. 56 J
 B. 34 J
 C. 28 J
 D. 20 J
 E. 19 J

25. Benda bermassa 5 kg yang mula-mula diam, dipercepat oleh suatu gaya tetap sebesar 10 N . Setelah menempuh jarak 9 m , kelajuan benda tersebut menjadi ...

- A. 118 m/s
 B. 36 m/s
 C. 6 m/s
 D. $4,5 \text{ m/s}$
 E. $3,6 \text{ m/s}$



UNIVERSITAS ISLAM NEGERI

D.2 SOAL HASIL BELAJAR FISIKA

SOAL TES HASIL BELAJAR FISIKA USAHA DAN ENERGI

1. Energi yang dimiliki oleh benda karena kedudukan atau ketinggiannya disebut ...
 - A. Energi kinetik
 - B. Energi potensial
 - C. Energi mekanik
 - D. Energi panas
 - E. Usaha
2. Energi yang dimiliki benda yang bergerak dan bergantung pada kecepatannya disebut...
 - A. Energi kinetik
 - B. Energi potensial
 - C. Energi listrik
 - D. Energi panas
 - E. Usaha
3. Seekor burung terbang dengan kelajuan 25 m/s. Bila massa burung tersebut adalah 0,2 kg, energi kinetik yang dimiliki burung tersebut adalah ...

- A. 62,5 J
B. 60,5 J
C. 6,5 J
- D. 6,2 J
E. 6,0 J
4. Sebuah bola bermassa 0,5 kg dilempar vertikal ke atas hingga mencapai ketinggian 20 m. Bila $g = 10 \text{ m/s}^2$, maka energi potensial benda pada ketinggian tersebut adalah ...
- A. 500 J
B. 400 J
C. 300 J
- D. 200 J
E. 100 J
5. Sebuah benda dengan massa m , bergerak dengan kelajuan v . Benda tersebut memiliki energi kinetik (EK), yang besarnya sebanding dengan massanya dan pangkat 2 kecepatannya, secara matematis hubungan ini dapat dituliskan dengan persamaan ...
- A. $EK = \frac{1}{2} m^2 v$
B. $EK = \frac{1}{2v^2} m$
C. $EK = \frac{1}{2} mv^2$
- D. $EK = \frac{1}{2m} v^2$
E. $EK = \frac{1}{2} mv$
6. Sebuah benda bermassa m dijatuhkan dari ketinggian h dan dipengaruhi oleh gravitasi g . Energi yang dihasilkan sebanding dengan massa dan perubahan ketinggian benda yang dijatuhkan. Secara matematis hubungan ini dapat dituliskan...
- A. $E = mg\Delta h$
B. $E = \frac{mg}{\Delta h}$
C. $E = \frac{m}{g} \Delta h$
- D. $E = \frac{g}{m} \Delta h$
E. $E = \frac{1}{mg\Delta h}$
7. Sebuah benda bermassa m bergerak dengan kecepatan v dengan energi kinetik sebesar $2E$ ketika kelajuan benda dipercepat menjadi 2 kali kecepatan awal maka energi kinetik berubah menjadi $8E$. Berdasarkan uraian maka dapat disimpulkan bahwa energi kinetik suatu benda yang bergerak bergantung pada...
- A. waktu dan gaya berat benda
B. ketinggian benda dan gravitasi bumi
C. massa dan kecepatan benda
D. ketinggian dan massa benda
E. gravitasi bumi dan kecepatan benda
8. Hasil kali antara gaya yang dikerjakan pada sebuah benda dengan perpindahan benda disebut...
- A. Energi
B. Gaya
C. Perpindahan
- D. Usaha
E. Daya

13. Pada gambar di samping terlihat seorang nenek yang sedang mengangkat bakul berisi jamur diatas kepalanya, jika nenek tersebut melakukan perpindahan sejauh x maka usaha yang dilakukan nenek tersebut adalah
- A. $W < 1$
 B. $W > 1$
 C. $W = 1$



14. Sebuah tongkat yang panjangnya 40 cm dan tegak di atas permukaan tanah dijatuhkan beban 5 kg dari ketinggian 50 cm di atas ujungnya. Bila gaya tahan rata-rata tanah 10^3 N, maka banyaknya tumbukan beban yang perlu dilakukan terhadap tongkat agar menjadi rata dengan permukaan tanah adalah...

- A. 4 Kali
 B. 8 kali
 C. 12 kali
- D. 16 kali
 E. 20 kali

15. Seorang pengendara sepeda motor sedang melaju dengan kecepatan 108 km/jam melihat seekor kucing tepat 50 meter di depannya, maka gaya pengereman permassa total yang harus diberikan agar pengendara tidak menabrak kucing yang berada didepannya adalah ...
- A. $F/m \neq 0$
 B. $F/m = 0$
 C. $F/m \geq 9$
- D. $F/m \leq 9$
 E. $F/m \neq 9$

16. Sebuah benda dengan massa 10 kg bergerak dengan kecepatan awal 8 m/s. Pada keadaan tertentu sebuah gaya sebesar 20 N dikerjakan pada benda itu sehingga benda itu dipercepat. Jika jarak yang ditempuh adalah 5 m, maka usaha yang dilakukan benda tersebut adalah ...
- A. 500 J
 B. 400 J
 C. 300 J
- D. 200 J
 E. 100 J

17. Gaya sebesar 25 N dikerjakan pada sebuah meja sehingga berpindah sejauh 10 m. Jika gaya tersebut membentuk sudut sebesar 60° terhadap bidang horizontal, besarnya usaha yang diperlukan untuk memindahkan meja tersebut adalah...
- A. 75 J
 B. 100 J
 C. 125 J
- D. 150 J
 E. 175

18. Sebuah bola dengan massa 1 kg dilempar vertikal ke atas dengan kecepatan awal 20 m/s. Bila $g = 10 \text{ m/s}^2$, maka energi kinetik saat benda mencapai ketinggian 10 m adalah...
- A. 100 J
B. 90J
C. 70 J
D. 50 J
E. 60 J
19. Sebuah balok bermassa 0,5 kg menumbuk pegas horizontal yang memiliki konstanta pegas 2,0 N/m. Balok menekan pegas sejauh 40 cm dari posisi kendurnya. Bila gesekan antara balok dan lantai diabaikan, maka kelajuan balok pada saat mulai menumbuk pegas adalah ...
- A. 0,2 m/s
B. 0,4 m/s
C. 0,6 m/s
D. 0,8 m/s
E. 1,0 m/s
20. Jika mobil bergerak semakin cepat maka usaha yang diperlukan untuk menghentikan mobil tersebut menjadi semakin besar karena ...
- A. Mobil harus dihentikan dengan cara direm.
B. Gaya gesek antara ban dan permukaan jalan tidak cukup besar.
C. Mobil mempunyai energi potensial yang besarnya sebanding dengan kecepatannya.
D. Mobil mempunyai energi kinetik yang besarnya sebanding dengan kecepatannya.
E. Mobil mempunyai energi potensial yang besarnya sebanding dengan ketinggiannya.
21. Mesin pengangkat (derek) digunakan untuk mengangkat sebuah benda yang massanya 1 ton sampai setinggi 5 meter ($g = 10 \text{ m/s}^2$). Usaha yang dilakukan oleh mesin untuk mengangkat benda tersebut adalah ...
- A. 5 kJ
B. 10 kJ
C. 15 kJ
D. 20 kJ
E. 50 kJ
22. Perhatikan gambar dibawah ini !



Sebuah balok bermassa 10 kg ditarik dengan gaya tetap sebesar 100 N (Seperti pada gambar). Jika koefisien gesekan antara balok dengan lantai 0,4, maka usaha yang diperlukan untuk memindahkan balok tersebut sejauh 4 m adalah ...

- A. 240 J
 B. 250 J
 C. 480 J
 D. 500 J
 E. 1000 J

23. Sebuah benda meluncur pada permukaan datar dengan kecepatan $v = 4 \text{ m/s}$ dan kemudian benda naik pada bidang miring dengan kemiringan 30° . Bila gaya gesek diabaikan, maka panjang lintasan benda pada bidang miring adalah ...

- A. 120 cm
 B. 140 cm
 C. 160 cm
 D. 180 cm
 E. 200 cm

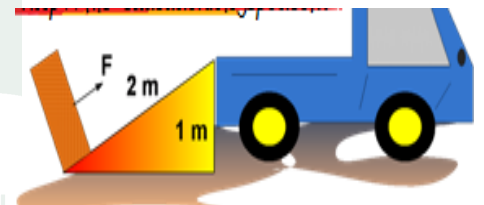
24. Energi potensial merupakan energi yang dimiliki benda posisinya sedangkan energi kinetik merupakan energi yang dimiliki benda karena geraknya. Pernyataan berikut yang benar mengenai buah kelapa yang jatuh dari pohonnya adalah ...

- A. Buah kelapa yang jatuh memiliki energi kinetik
 B. Buah kelapa yang jatuh memiliki energi kinetik dan energi potensial
 C. Buah kelapa yang jatuh memiliki energi potensial
 D. Buah kelapa yang jatuh tidak melakukan usaha
 E. Buah kelapa yang jatuh tidak memiliki energi

25. Perhatikan gambar di bawah ini !

Seorang pekerja hendak menaikkan sebuah lemari besi ke atas truk dengan menggunakan bidang miring seperti pada gambar. Jika massa lemari 120 kg dan gaya gesek diabaikan maka gaya minimal yang harus diberikan pekerja pada lemari adalah ...

- A. 6000 N
 B. 600 N
 C. 60 N
 D. 6 N
 E. 0,6 N



D.3 RENCANA PELAKSANAAN PEMBELAJARAN (RPP)

RENCANA PELAKSANAAN PEMBELAJARAN

(RPP)

Nama Sekolah : MAN Baraka
Kelas/Semester : XI MIA/1
Materi Pembelajaran : Usaha dan Energi
Alokasi Waktu : 2 × 40 menit per pertemuan
Jumlah Tatap Muka : 4 kali

A. Kompetensi Inti (KI) :

KI I. Menghayati dan mengamalkan ajaran agama yang dianutnya.

KI II. Menghayati dan mengamalkan perilaku jujur, disiplin, tanggung jawab, peduli (gotong royong, kerjasama, toleran, damai), santun, responsif dan pro-aktif dan menunjukkan sikap sebagai bagian dari solusi atas berbagai permasalahan dalam berinteraksi secara efektif dengan lingkungan sosial dan alam serta dalam menempatkan diri sebagai cerminan bangsa dalam pergaulan dunia.

KI III. Memahami, menerapkan, dan menganalisis pengetahuan faktual, konseptual, procedural dan metakognitif berdasarkan rasa ingintahunya tentang ilmu pengetahuan, teknologi, seni, budaya, dan humaniora dengan wawasan kemanusiaan, kebangsaan, kenegaraan, dan peradaban terkait penyebab fenomena dan kejadian, serta menerapkan pengetahuan prosedural pada bidang kajian yang spesifik sesuai dengan bakat dan minatnya untuk memecahkan masalah.

KI IV.Mengolah, menalar, dan menyaji dalam ranah konkret dan ranah abstrak terkait dengan pengembangan dari yang dipelajarinya di sekolah secara mandiri, serta mampu menggunakan metoda sesuai kaidah keilmuan.

B. Kompetensi Dasar, Indikator dan Tujuan Pembelajaran

Kompetensi Dasar	Indikator	Tujuan Pembelajaran
1.1 Menyadari kebesaran Tuhan yang menciptakan dan mengatur alam jagad raya melalui pengamatan fenomena alam fisis dan pengukurannya.	1.1.1Menunjukkan kekaguman akan kebesaran Tuhan yang menciptakan alam semesta beserta isinya.	1. Melalui kegiatan pembelajaran, siswa mampu berdoa sebelum dan sesudah pembelajaran. 2. Melalui kegiatan pembelajaran, siswa mampu menyampaikan salam sebelum dan sesudah pembelajaran.
2.1 Menunjukkan perilaku ilmiah (memiliki rasa ingin tahu; objektif; jujur; teliti; cermat; tekun; hati-hati; bertanggung jawab; terbuka;	2.1.1Menunjukkan sikap rasa ingin tahu dan kritis dalam mengumpulkan dan menganalisis informasi tentang konsep usaha dan energi.	1. Melalui studi pustaka, dan diskusi kelompok, siswa mampu menunjukkan sikap rasa ingin tahu dan kritis dalam mengumpulkan dan menganalisis informasi tentang konsep usaha dan energi.

<p>kritis; kreatif; inovatif dan peduli lingkungan) dalam aktivitas sehari-hari sebagai wujud implementasi sikap dalam melakukan percobaan, melaporkan, dan berdiskusi.</p>	<p>2.1.2 Menunjukkan sikap bekerjasama dan bertanggung-jawab dalam melakukan diskusi dan presentasi kelompok.</p>	<p>1. Melalui Diskusi kelompok, dan presentasi kelompok, siswa mampu menunjukkan sikap bekerjasama dan bertanggungjawab</p>
<p>3.3 Menganalisis konsep energi, usaha, hubungan usaha dan perubahan energi, dan hukum kekekalan energi</p>	<p>3.3.1 Mendefinisikan usaha, energi potensial dan energi kinetik yang dimiliki oleh suatu benda.</p> <p>3.3.2 Menghitung besar nilai usaha, energi potensial, energi kinetik serta hubungan usaha dan energi</p>	<p>Melalui studi pustaka, dan diskusi Kelompok siswa mampu mendefinisikan usaha, energi potensial dan energi kinetik.</p> <p>Melalui studi pustaka, dan diskusi kelompok siswa mampu menghitung besar nilai usaha, energi potensial, energi kinetik dan hubungan</p>

untuk menyelesaikan		usaha dan energi
permasalahan	3.3.3 Mengubah suatu	Melalui studi pustaka, dan
gerak dalam	bentuk pernyataan	diskusi kelompok siswa
kejadian sehari-hari	(konsep) dalam bentuk	mampu mengubah suatu
	persamaan matematis	bentuk pernyataan kedalam
	energi kinetik dan energi	persamaan matematis energi
	potensial	potensial dan energi kinetik
	3.3.4 Menyimpulkan	Melalui studi pustaka, dan
	faktor - faktor yang	diskusi kelompok siswa
	mempengaruhi energi	mampu menyimpulkan
	3.3.5 Membandingkan	Melalui studi pustaka, dan
	besar energi yang dimiliki	diskusi kelompok siswa
	suatu benda	mampu membandingkan
	3.3.6 Menjelaskan	Melalui studi pustaka, dan
	hubungan persamaan pada	diskusi kelompok siswa
	besaran usaha	mampu menjelaskan
	3.3.7 Memprediksi besar	Melalui studi pustaka, dan
	usaha yang dilakukan pada	diskusi kelompok siswa
	benda	mampu memprediksi besar

		usaha yang dilakukan pada benda
	3.3.8 Menerapkan konsep hukum kekekalan energi mekanik	Melalui studi pustaka, dan diskusi kelompok siswa mampu menerapkan hukum kekekalan energi mekanik
	3.3.9 Menerapkan konsep gaya dalam kehidupan sehari-hari	Melalui studi pustaka, dan diskusi kelompok siswa mampu menerapkan konsep gaya dalam kehidupan sehari-hari
	3.3.10 Menentukan penerapan konsep energi dalam kehidupan sehari-hari	Melalui studi pustaka, dan diskusi kelompok siswa mampu menentukan penerapan konsep energi dalam kehidupan sehari-hari
	3.3.11 Menganalisis hubungan usaha dan energi	Melalui studi pustaka, dan diskusi kelompok siswa mampu menganalisis hubungan usaha dan energi
	3.3.12 Menganalisis permasalahan tentang hukum kekekalan energi	Melalui studi pustaka, dan diskusi kelompok siswa mampu menganalisis permasalahan tentang hukum kekekalan energi

4.3 Memecahkan masalah dengan menggunakan metode ilmiah terkait dengan konsep gaya, dan kekekalan energi.	4.3.1 Menyajikan hasil studi pustaka dan diskusi kelompok dalam bentuk laporan	1. Melalui studi pustaka, dan diskusi kelompok, siswa mampu hasil studi pustaka dan diskusi kelompok dalam bentuk laporan
	4.3.2 Mempresentasikan hasil studi pustaka dan diskusi kelompok dalam bentuk laporan	1. Siswa mampu mempresentasikan hasil studi pustaka dan diskusi kelompok dalam bentuk laporan

C. Model dan Metode Pembelajaran

1. Model : *Cooperatif Learning*
2. Metode : *Learning Cell* berbasis *Group Investigation*

UNIVERSITAS ISLAM NEGERI
ALAUDDIN
M A K A S S A R

D. Kegiatan Pembelajaran

Pertemuan I

Kegiatan	Deskriptif Kegiatan		Alokasi Waktu
	Aktivitas Guru	Aktivitas Siswa	
Pendahuluan	<p>1. Guru menyampaikan salam</p> <p>2. Guru meminta siswa untuk berdoa</p> <p>3. Guru melakukan absensi.</p> <p>4. Guru menyampaikan serta memperkenalkan metode yang akan digunakan yaitu <i>Learning Cell</i> berbasis <i>Group Investigation</i></p>	<p>1. Siswa menjawab salam dari guru</p> <p>2. siswa melakukan doa dengan khidmat dipimpin ketua kelas</p> <p>3. Siswa menyimak absensi guru</p> <p>4. Siswa memperhatikan dengan seksama informasi dari guru tentang <i>Learning Cell</i> berbasis <i>Group Investigation</i></p>	10 menit
Inti	Aktivitas Guru	Aktivitas Siswa	60 menit
1. Menyampaikan Tujuan Dan Memotivasi Siswa	Guru menyampaikan tujuan pembelajaran dan memotivasi siswa	Siswa mendengarkan dengan seksama tujuan pembelajaran serta motivasi dari guru	

2.Menyajikan informasi	Guru menyajikan informasi kepada para siswa mengenai materi yang akan dibahas	Siswa mendengarkan informasi dari guru mengenai materi pembelajaran yang akan dibahas	
3.Mengorganisasi siswa kedalam kelompok-kelompok belajar	Guru membagi siswa kedalam beberapa kelompok dengan jumlah siswa 7-8orang perkelompok dalam masing-masing kelompok akan ada kelompok-kelompok kecil	Siswa duduk bersama teman kelompoknya sesuai arahan dari guru	
4. Membimbing kelompok belajar dan belajar	1.Guru membagikan LKPD dan membagikan materi yang akan dibahas oleh setiap kelompok 2.Guru memantau setiap siswa dalam studi pustaka dan diskusi kelompok	1.Siswa melakukan studi pustaka mengenai materi yang dibagikan oleh guru dan menjawab permasalahan dalam LKPD 2. Siswa melakukan proses investigasi mengenai permasalahan dalam LKPD	

		3.Siswa melakukan proses tanya jawab dalam kelompok mengenai materi yang diperoleh dari studi pustaka dan permasalahan dalam LKPD	
Penutup	Aktivitas Guru	Aktivitas Siswa	10 menit
	1.Guru meminta para siswa untuk membuat hasil studi pustaka,diskusi kelompok dan investigasi mereka dalam bentuk laporan 2.Guru mengakhiri pertemuan dan mengucapkan salam	1.siswa mendengar arahan dari guru 2. siswa menjawab salam dari guru	

Pertemuan II

Kegiatan	Deskriptif Kegiatan		Alokasi Waktu
	Aktivitas Guru	Aktivitas Siswa	
Pendahuluan	1. Guru menyampaikan salam 2. Guru meminta siswa untuk berdoa 3. Guru melakukan absensi.	1. Siswa menjawab salam dari guru 2. siswa melakukan doa dengan khidmat dipimpin ketua kelas 3. Siswa menyimak absensi guru	5 menit
Inti	Guru	Siswa	60 menit
1. Menyampaikan Tujuan Dan Memotivasi Siswa	Guru menyampaikan tujuan pembelajaran dan memotivasi siswa	Siswa mendengarkan dengan seksama tujuan pembelajaran serta motivasi dari guru	
2. Menyajikan informasi	Guru menyampaikan materi yang akan dibahas	Siswa mendengarkan arahan dari guru	
3. Mengorganisasi siswa kedalam kelompok-kelompok belajar	Guru meminta para siswa untuk kembali duduk dengan teman kelompoknya	Siswa duduk bersama teman kelompoknya sesuai arahan dari guru	

4. Membimbing kelompok belajar dan bekerja	<p>1.Guru memintasiswa untuk mempresentasikan hasil dari pekerjaan mereka pada pertemuan I</p> <p>2.Guru membimng jalannya proses tanya jawab antara kelompok pemateri dan kelompok lain</p>	<p>1.Siswa mempresentasikan hasil diskusi kelompok mereka</p> <p>2. Siswa melakukan proses tanya jawab berkaitan dengan materi yang mereka paparkan</p>	
5. Evaluasi		Siswa melakukan penilaian terhadap kelompok lain	
Penutup	<p>Aktivitas Guru</p> <p>1.Guru memberikan penguatan dan penjelasan tambahan mengenai materi yang telah dibahas</p> <p>2.Guru mengakhiri pertemuan dan mengucapkan salam</p>	<p>Aktivitas Siswa</p> <p>1. Siswa mendengar penjelasan dan penguatan dari guru</p> <p>2.Siswa menjawab salam dari guru</p>	15menit

--	--	--	--

Pertemuan III

Kegiatan	Deskriptif Kegiatan		Alokasi Waktu
	Aktivitas Guru	Aktivitas Siswa	
Pendahuluan	1. Guru menyampaikan salam 2. Guru meminta siswa untuk berdoa 3. Guru melakukan absensi.	1. Siswa menjawab salam dari guru 2. siswa melakukan doa dengan khidmat dipimpin ketua kelas 3. Siswa menyimak absensi guru	5 menit
Inti	Aktivitas Guru	Aktivitas Siswa	60 menit
1. Menyampaikan Tujuan Dan Memotivasi Siswa	Guru menyampaikan tujuan pembelajaran dan memotivasi siswa	Siswa mendengarkan dengan seksama tujuan pembelajaran serta motivasi dari guru	
2. Menyajikan informasi	Guru menyampaikan materi yang akan dibahas	Siswa mendengarkan arahan dari guru	

4. Membimbing kelompok belajar dan bekerja	<p>1.Guru memintasiswa untuk mempresentasikan hasil dari pekerjaan mereka pada pertemuan I</p> <p>2.Guru membimng jalannya proses tanya jawab antara kelompok pemateri dan kelompok lain</p>	<p>1.Siswa mempresentasikan hasil diskusi kelompok mereka</p> <p>2. Siswa melakukan proses tanya jawab berkaitan dengan materi yang mereka paparkan</p>	
5. Evaluasi		Siswa melakukan penilaian terhadap kelompok lain	
6.Memberikan penghargaan	Guru memberikan penghargaan kepada kelompok pemateri terbaik baik dalam bentuk verbal maupun non verbal	Siswa menerima penghargaan verbal dan nonverbal dari guru	
Penutup	Aktivitas Guru	Aktivitas Siswa	15menit
	1.Guru memberikan penguatan dan penjelasan tambahan mengenai materi yang	1. Siswa mendengar penjelasan dan penguatan dari guru	

	telah dibahas 2.Guru mengakhiri pertemuan dan mengucapkan salam	2.Siswa menjawab salam dari guru	
--	--	----------------------------------	--

Pertemuan IV

Kegiatan	Deskriptif Kegiatan		Alokasi Waktu
Pendahuluan	Guru	Siswa	4 menit
	1.Guru mengucapkan salam 2.Guru melakukan absensi	1.Siswa menjawab salam 2.Siswa mendengar absensi dari guru	
Inti	1. Guru membagikan soal kemampuan numerik dan tes hasil belajar untuk dikerjakan siswa 2. Guru memberikan motivasi / penguatan mengenai materi yang telah diajarkan	Siswa mengerjakan soal kemampuan numerik dan tes hasil belajar	75 menit

Penutup	Guru mengucapkan salam	Siswa menjawab salam	1 menit
---------	------------------------	----------------------	---------

E. Penilaian

Teknik Penilaian dan bentuk instrumen

Teknik	Bentuk Instrumen
Penilaian keterampilan	Lembar penilaian presentasi
Tes tertulis dan tes kemampuan numerik	Pilihan Ganda

F. Media, Bahan dan Sumber Belajar

1. Media : Papan tulis
2. Materi :

A. Usaha

Suatu gaya yang bekerja pada benda sehingga mengakibatkan benda berpindah, maka gaya tersebut dapat dikatakan melakukan usaha atau work. Usaha dilambangkan dengan W (work) dan untuk gaya yang konstan dirumuskan sebagai

$$W = \vec{F} \cdot \vec{s}$$

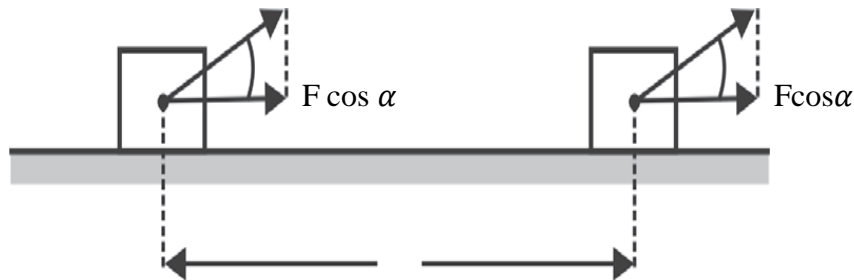
dimana: W = Usaha (J)

F = Gaya (N)

s = Perpindahan (m)

Jika gaya yang bekerja pada benda membentuk sudut α terhadap arah perpindahannya, maka besarnya usaha yang dilakukan gaya merupakan hasil kali antara komponen gaya yang searah dengan perpindahan dengan perpindahannya dengan persamaan

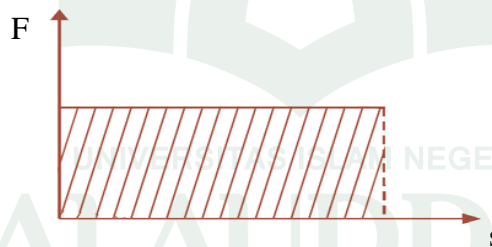
$$W = F s \cos \alpha$$



Gambar 1 . Gaya yang diberikan pada benda dengan sudut α

Dengan $F \cos \alpha$ merupakan komponen gaya yang searah dengan perpindahan.

Apabila grafik antara gaya dan perpindahan (grafik F-s) telah diketahui, maka usaha yang dilakukan oleh gaya selama perpindahan sama dengan luas daerah yang dibatasi oleh grafik dan sumbu s. usaha bernilai positif jika luas daerah berada di atas sumbu s, sedangkan usaha bernilai negatif jika luas daerah berada di bawah sumbu s.



gambar 2. Grafik gaya dan perpindahan

Berikut ini beberapa keadaan istimewa yang berhubungan dengan arah gaya dan perpindahan benda.

a. Jika $\alpha = 0^\circ$, berarti gaya F searah dengan arah perpindahan. Karena $\cos 0^\circ = 1$, maka usaha yang dilakukan: $W = F \cdot s$.

b. Jika $\alpha = 90^\circ$, berarti gaya F tegak lurus dengan arah perpindahan. Karena $\cos 90^\circ = 0$, maka: $W = 0$. Dikatakan bahwa gaya tidak menghasilkan usaha.

c. Jika $\alpha = 180^\circ$, berarti gaya F berlawanan dengan arah perpindahan. Karena $\cos 180^\circ = -1$, maka: $W = -F \cdot s$.

d. Jika $s = 0$, berarti gaya tidak menyebabkan benda berpindah, maka: $W = 0$.

B. Energi

Kata energi berasal dari bahasa Yunani, yaitu *ergon* yang berarti “kerja”. Jadi Energi dapat diartikan kemampuan untuk melakukan usaha (kerja). Anda tentu tahu tentang hukum kekekalan energi. Hukum kekekalan energi menyatakan bahwa energi tidak dapat diciptakan dan dimusnahkan melainkan hanya dapat diubah bentuknya. Di sini kita akan mempelajari 2 jenis energi, yaitu energi kinetik dan energi potensial

1. Energi Kinetik

Setiap benda yang sedang bergerak memiliki kemampuan untuk melakukan usaha. Dengan demikian benda dikatakan mempunyai energi, yaitu energi gerak atau energi kinetik. Energi kinetik adalah energi yang dimiliki oleh benda karena geraknya. Semakin cepat benda bergerak, maka semakin besar energi kinetik yang dimilikinya. Persamaan energi kinetik dapat dirumuskan sebagai berikut.

$$E_k = \frac{1}{2} m v^2$$

Dengan

E_k = energi kinetik (J)

m = massa benda (kg)

v = kecepatan benda (m/s)

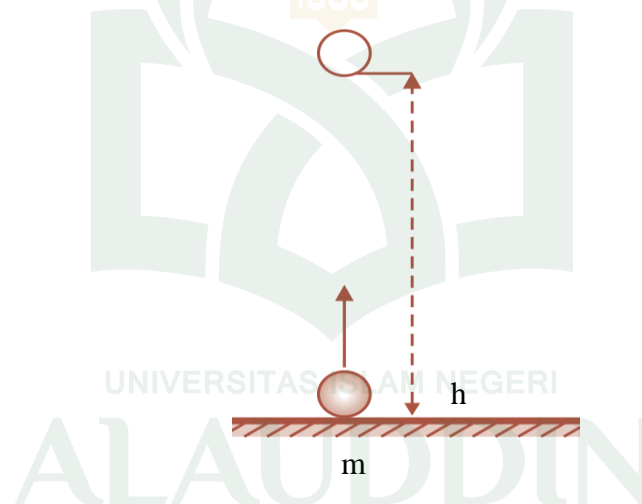


s

Gambar 3. Benda bergerak dengan massa m dan kecepatan v serta melakukan perpindahan sejauh s

2. Energi potensial

Energi potensial diartikan sebagai energi yang dimiliki benda karena keadaan atau kedudukan (posisinya). Energi potensial gravitasi adalah energi yang dimiliki oleh benda karena kedudukan atau ketinggiannya. Energi potensial merupakan energi yang masih tersimpan atau tersembunyi pada benda, sehingga mempunyai potensi untuk melakukan usaha. Misalnya, sebuah benda dengan massa m diangkat dari permukaan tanah sampai ketinggian h dari tanah (Gambar 4). Tentunya, energi ini berpotensi untuk melakukan usaha dengan cara mengubah ketinggiannya. Semakin tinggi kedudukan suatu benda dari bidang acuan, semakin besar pula energi potensial gravitasi yang dimilikinya.



Gambar 4. Benda yang memiliki energi potensial

Untuk menghitung energi potensial benda terhadap bidang acuan, misalkan benda kita angkat dari bidang acuan sampai pada ketinggian h di atas bidang acuan. Oleh karena itu, kita harus menggunakan gaya yang besarnya sama dengan gaya berat benda $F = mg$. Maka energi yang dibutuhkan untuk mengangkat benda setinggi h adalah

$$E_p = mhg$$

Dengan :

E_p : energi potensial (J)

m : masaa

h : ketinggian

g : gravitasi bumi

C. Hubungan usaha dan energi

1. Usaha dan Energi Kinetik

Persamaan untuk mencari usaha total yaitu :

$$W_{TOT} = \int_A^B F \cdot ds, \text{ dimana } F = m \cdot a \text{ dan } a = \frac{dv}{dt} \text{ sehingga}$$

$$F = m \frac{dv}{dt} = \frac{dv}{ds} \frac{ds}{dt} = mv \frac{dv}{ds}$$

$$W_{TOT} = \int_A^B mv \, dv$$

$$W_{TOT} = \frac{1}{2} m (v^2) \Big|_A^B$$

$$W_{TOT} = \frac{1}{2} m (v_B^2 - v_A^2)$$

$$W_{TOT} = \frac{1}{2} m v_B^2 - \frac{1}{2} m v_A^2$$

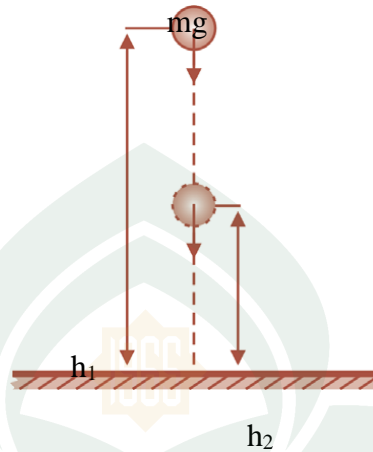
$$W_{TOT} = EK_A - EK_B$$

$$W_{TOT} = \Delta EK$$

Persamaan di atas merupakan hubungan antara usaha dengan energi kinetik. Usaha yang digunakan untuk merubah kelajuan dari v_1 dan v_2 adalah sama dengan usaha yang digunakan untuk mengubah energi kinetik benda dari EK_A ke EK_B . Jadi total usaha yang bekerja pada suatu benda sama dengan perubahan energi kinetik.

2. Usaha dan energi potensial

Misalnya benda bermassa m dijatuhkan dari ketinggian h_1 . Beberapa saat kemudian benda tersebut sampai pada ketinggian h_2 . Ini berarti benda telah melakukan usaha. Usaha merupakan perkalian antara gaya dan perpindahan. Gaya yang bekerja di sini adalah gaya berat (w) yaitu $m \cdot g$. Jadi, secara matematis dapat dinyatakan sebagai berikut.



Gambar 5. Energi potensial mula-mula benda pada posisi h_1

$$W = m.g.h_1 - m.g.h_2$$

$$W = m.g.(h_1 - h_2)$$

$$W = -m.g(h_2 - h_1)$$

$$W = -\Delta E_p$$

Sehingga usaha yang dilakukan oleh gaya berat merupakan selisih perubahan energi potensial benda tersebut.

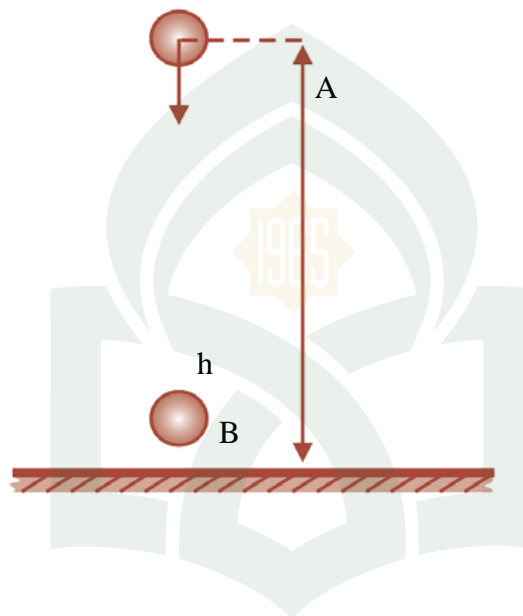
D. Hukum Kekekalan Energi Mekanik

Energi mekanik adalah energi yang dihasilkan oleh benda karena sifat geraknya. Energi mekanik merupakan jumlah energi potensial dan energi kinetik yang dimiliki oleh benda. Secara matematis dituliskan:

$$EM = EP + EK$$

Sebuah benda yang dilempar ke atas akan memiliki energi potensial dan energi kinetik. Energi potensial dimiliki karena ketinggiannya, sedangkan energi

kinetik karena gerakannya. Makin tinggi benda tersebut dilempar ke atas, makin besar energi potensialnya. Namun, makin kecil energi kinetiknya. Pada ketinggian maksimal, benda mempunyai energi potensial tertinggi dan energi kinetik terendah. Saat benda jatuh, makin berkurang ketinggiannya makin kecil energi potensialnya, sedangkan energi kinetiknya makin besar. Ketika benda mencapai titik terendah, energi potensialnya terkecil dan energi kinetiknya terbesar.



Gambar 6. Gambar hukum kekekalan energi mekanik

Misalnya, sebuah benda jatuh bebas dari ketinggian h di bawah pengaruh gravitasi (Gambar 6). Pada ketinggian tersebut, benda memiliki energi potensial $EP = m \cdot g \cdot h$ dan energi kinetik $E_k = 0$. Energi mekanik di titik A adalah:

$$EM_A = EP_A + EK_A$$

$$EM_A = m \cdot g \cdot h + 0 = m \cdot g \cdot h \quad (1)$$

Pada saat benda bergerak jatuh, tingginya berkurang dan kecepatannya bertambah. Dengan demikian, energi potensialnya berkurang, tetapi energi kinetiknya bertambah. Tepat sebelum benda menyentuh tanah (di titik B), semua energi potensial akan diubah menjadi energi kinetik. Dapat dikatakan energi potensial di titik B, $EP_B = 0$ dan energi kinetiknya $EK_B = \frac{1}{2} m v_B^2$, sehingga energi mekanik pada titik tersebut adalah:

$$EM_B = EP_B + EK_B$$

$$EM_B = 0 + \frac{1}{2} mv_B^2 = \frac{1}{2} mv_B^2$$

Berdasarkan persamaan pada gerak jatuh bebas, besarnya kecepatan di titik B adalah $v_B = \sqrt{2gh_A}$, sehingga:

$$EM_B = \frac{1}{2} mv_B^2$$

$$EM_B = \frac{1}{2} m2gh_A$$

$$EM_B = m \cdot g \cdot h_A \quad (2)$$

Berdasarkan persamaan (1) dan (2) ternyata energi mekanik di A dan B besarnya sama,

$$EM_A = EM_B.$$

Dengan demikian, dapat dikatakan jika hanya gaya gravitasi yang bekerja pada benda, maka energi mekanik besarnya selalu tetap. Pernyataan ini dikenal dengan Hukum Kekekalan Energi Mekanik, yang dirumuskan:

$$EM_A = EM_B.$$

$$EP_A + EK_A = EP_B + EK_B$$

$$m \cdot g \cdot h_A + \frac{1}{2} mv_A^2 = mgh_B + \frac{1}{2} mv_B^2 \quad (3)$$

Persamaan (3) berlaku jika benda dalam medan gaya gravitasi dan tidak ada gaya lain yang bekerja. Misalnya, pegas yang mengalami getaran harmonis dalam ruang hampa (tidak ada gesekan dengan udara) akan terus bergetar tanpa henti karena energi mekaniknya tidak hilang.

3. Sumber belajar : Fisika Dasar Mirza Satriawan Tahun 2007, Fisika kelas XI Siswanato dan Sukaryadi Tahun 2009, Fisika untuk SMA/MA Bambang Haryadi Tahun 2008 Dan Fisika Mudah Dan Sederhana Sarwono,dkk Tahun 2009.



Baraka,..... 2016

Mengetahui,

Guru Mata Pelajaran Fisika

Peneliti

UNIVERSITAS ISLAM NEGERI
ALAUDDIN
 M A K A S S A R

.....

Khairul Amaliah Mansyur Adduri

NIP :

NIM: 20600113004

Penialain Presentasi

No	Nama siswa	Kinerja presentasi/bertanya/ menanggapi		Jumlah skor	Nilai	Predikat
		visualisasi	Konten			

Rubrik penilaian keterampilan

aspek	Skor	Indikator
visualisasi	4	Presentasi/bertanya/menanggapi dengan bahasa yang jelas dan lancar serta menggunakan gestur.
	3	Presentasi/bertanya/menanggapi dengan bahasa yang jelas dan lancar tanpa menggunakan gestur.
	2	Presentasi/bertanya/menanggapi dengan bahasa yang tidak jelas dan lancar serta menggunakan gestur.
	1	Presentasi/bertanya/menanggapi dengan bahasa yang tidak jelas dan lancar

		serta tidak menggunakan gestur.
Konten	4	Tepat, jelas, dan lengkap
	3	Tepat, jelas, dan tidak lengkap
	2	Tepat, tidak jelas, dan tidak lengkap
	1	Salah, tidak jelas, dan tidak lengkap

1. Skor maksimal = $2 \times 4 = 8$

2. Nilai = $\frac{\text{jumlah skor}}{8} \times 100$

3. Nilai keterampilan dikualifikasikan menjadi predikat sebagai berikut:

SB = Sangat Baik = 80 – 100 C = Cukup = 60 - 69

B = Baik = 70 – 79 K = Kurang = < 60

D.4 LEMBAR KERJA PESERTA DIDIK (LKPD)

D.4.1 LKPD USAHA



MATA PELAJARAN : FISIKA
 KELAS/SEMSTER : X/2
 MATERI : USAHA DAN ENERGI
 WAKTU : 45 MENIT

NAMA KELOMPOK :

ANGGOTA KELOMPOK :

- 1.
- 2.
- 3.
- 4.
- 5.
- 6.
- 7.
- 8.

A. KOMPETENSI INTI

Memahami, menerapkan, dan menganalisis pengetahuan faktual, konseptual, prosedural dan metakognitif berdasarkan rasa ingin

tahunya tentang ilmu pengetahuan, teknologi, seni, budaya, dan humaniora dengan wawasan kemanusiaan, kebangsaan, kenegaraan, dan peradaban terkait

penyebab fenomena dan kejadian, serta menerapkan pengetahuan prosedural pada bidang kajian yang spesifik sesuai dengan bakat dan minatnya untuk memecahkan masalah.

B. KOMPETENSI DASAR

Menganalisis konsep energi, usaha, hubungan usaha dan perubahan energi, dan hukum kekekalan energi untuk menyelesaikan permasalahan gerak dalam kejadian sehari-hari.

C. INDIKATOR

1. Mendefinisikan usaha yang dikerjakan pada suatu benda.
2. Menghitung besar nilai usaha yang dikerjakan pada suatu benda
3. Menjelaskan hubungan persamaan pada besaran usaha

4. Memprediksi besar usaha yang dilakukan pada benda

D. TUJUAN PEMBELAJARAN

1. Melalui studi pustaka dan diskusi kelompok siswa mampu mendefinisikan usaha yang dikerjakan pada suatu benda.
2. Melalui studi pustaka dan diskusi kelompok siswa mampu menghitung besar nilai usaha yang dikerjakan pada suatu benda.
3. Melalui studi pustaka dan diskusi kelompok siswa mampu menjelaskan hubungan persamaan pada besaran usaha
4. Melalui studi pustaka dan diskusi kelompok siswa mampu memprediksi besar usaha yang dilakukan pada benda

E. LEMBAR DISKUSI

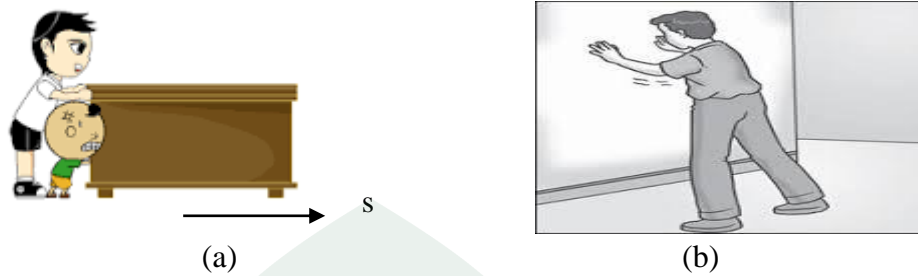
Petunjuk : lakukanlah studi pustaka dan diskusi kelompok untuk menjawab permasalahan dibawah ini :



1. Apa defenisi dari usaha dalam Fisika?
2. Apa saja besaran yang mempengaruhi usaha?
3. Bagaimana hubungan besaran-besaran tersebut terhadap besarnya usaha?



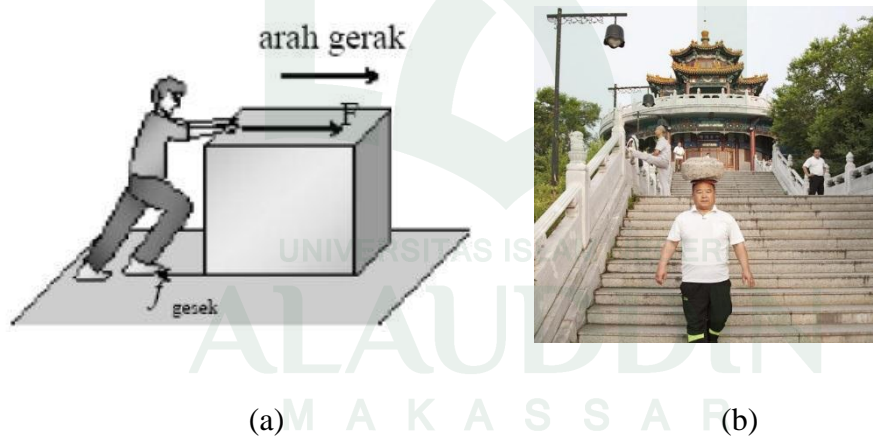
4. Perhatikan gambar di bawah ini!



Gambar 1. (a) Anak yang sedang mendorong meja. (b) Seseorang yang sedang mendorong tembok

Deskripsikan kedua gambar di atas dan beri penjelasan kalian yang berkaitan dengan konsep usaha!

5. Perhatikan gambar di bawah ini !

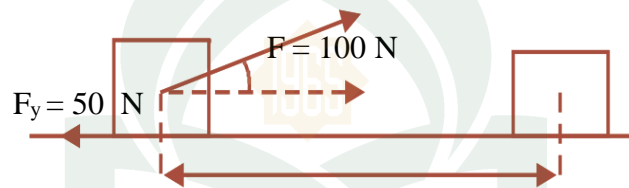


Gambar 2. (a) anak yang mendorong balok (b) seseorang pria yang mengangkat benda di kepala

Deskripsikan kedua gambar di atas dan beri penjelasan kalian yang berkaitan dengan konsep usaha!

MATEMATIS


1. Sebuah gaya 20 N dikerjakan pada sebuah balok hingga balok berpindah sejauh 2 meter. Berapakah usaha yang dilakukan kepada balok?
2. Sebuah benda dalam keadaan diam dikenai gaya F_1 sehingga berpindah sejauh s_1 , kemudian dikenai gaya F_2 sehingga berpindah sejauh s_2 , dan akhirnya benda dikenai gaya F_3 yang arahnya berlawanan dengan dua gaya sebelumnya dan berpindah sejauh s_3 searah F_3 . Berapa besar usaha total?
3. Perhatikan gambar di bawah ini !



Sebuah benda dengan massa 50 kg ditarik sejauh 40 m sepanjang lantai horizontal dengan gaya tetap 100 N dan membentuk sudut 37° terhadap arah mendatar. Jika gaya gesek terhadap lantai 50 N, maka tentukan usaha yang dilakukan pada benda!

TUGAS LANJUTAN

Buatlah rangkuman dari hasil studi pustaka dan diskusi kelompok mengenai konsep hukum kekekalan energi mekanik dan sajikan dalam bentuk laporan sederhana



D.4.2 LKPD ENERGI KINETIK

ENERGI KINETIK

MATA PELAJARAN : FISIKA
 KELAS/SEMSTER : X1/1
 MATERI : USAHA DAN ENERGI
 WAKTU : 45 MENIT

NAMA KELOMPOK :

ANGGOTA KELOMPOK :

- | | |
|----|----|
| 1. | 6. |
| 2. | 7. |
| 3. | 8. |
| 4. | |
| 5. | |

A. KOMPETENSI INTI

Memahami, menerapkan, dan menganalisis pengetahuan faktual, konseptual, procedural dan metakognitif berdasarkan rasa ingintahunya tentang ilmu pengetahuan, teknologi, seni, budaya,

dan humaniora dengan wawasan kemanusiaan, kebangsaan, kenegaraan, dan peradaban terkait penyebab fenomena dan kejadian, serta menerapkan pengetahuan prosedural pada bidang kajian yang spesifik sesuai

dengan bakat dan minatnya untuk memecahkan masalah.

B. KOMPETENSI DASAR

Menganalisis konsep energi, usaha, hubungan usaha dan perubahan energi, dan hukum kekekalan energi untuk menyelesaikan permasalahan gerak dalam kejadian sehari-hari.

C. INDIKATOR

1. Mendefinisikan energi kinetik yang dimiliki oleh suatu benda.
2. Menghitung besar nilai energi kinetik yang dimiliki oleh suatu benda
3. Mengubah suatu bentuk pernyataan (konsep) dalam bentuk persamaan matematis energi kinetik
4. Menyimpulkan faktor - faktor yang mempengaruhi energi
5. Membandingkan besar energi yang dimiliki suatu benda

D. TUJUAN PEMBELAJARAN

6. Menentukan penerapan konsep energi dalam kehidupan sehari-hari
 7. Menghitung besar nilai hubungan usaha dan energi
 8. Menganalisis hubungan usaha dan energi
1. Melalui studi pustaka dan diskusi kelompok siswa mampu mendefinisikan energi kinetik yang dimiliki oleh suatu benda.
 2. Melalui studi pustaka dan diskusi kelompok siswa mampu menghitung besar nilai energi kinetik yang dimiliki oleh suatu benda
 3. Melalui studi pustaka dan diskusi kelompok siswa mampu mengubah suatu bentuk pernyataan (konsep) dalam bentuk persamaan matematis energi kinetik
 4. Melalui studi pustaka dan diskusi kelompok siswa mampu menyimpulkan


faktor - faktor yang mempengaruhi energi

5. Melalui studi pustaka dan diskusi kelompok siswa mampu membandingkan besar energi yang dimiliki suatu benda
6. Melalui studi pustaka dan diskusi kelompok siswa mampu menentukan penerapan konsep energi dalam kehidupan sehari-hari
7. Melalui studi pustaka dan diskusi kelompok siswa mampu menghitung besar nilai hubungan usaha dan energi
8. Melalui studi pustaka dan diskusi kelompok siswa mampu menganalisis hubungan usaha dan energi

E. LEMBAR DISKUSI

Lakukanlah studi pustaka dan diskusi kelompok dalam menjawab permasalahan dibawah ini!

1. Tuliskan defenisi energi kinetik serta faktor-faktor yang mempengaruhinya!
2. Terdapat 2 buah mobil yang memiliki massa yang sama tetapi memiliki kecepatan yang berbeda. Jika keduanya diberi gaya pengereman, maka yang membutuhkan gaya pengereman lebih besar adalah ...
3. Perhatikan gambar di bawah ini!



A



B

Deskripsikan kedua gambar di atas dengan penjelasan yang berkaitan dengan konsep energi ($m_A > m_B$ dan $v_A = v_B$)!

1. Sebuah benda bermassa 4 kg mula-mula diam, kemudian bergerak lurus dengan percepatan 3 m/s^2 . Berapakah energi kinetik yang dimiliki benda setelah 2 sekon?
2. Sebuah truk bermassa 1 ton bergerak dengan kecepatan 10 m/s. jika pada truk dilakukan pengereman dengan gaya hambat sebesar 100 N, hitunglah jarak yang masih bisa ditempuh mobil tersebut hingga berhenti!
3. Sebuah benda bermassa 2 kg berada dalam keadaan diam pada sebuah bidang datar yang licin. Kemudian, pada benda tersebut bekerja gaya sebesar 20 N sehingga kecepatannya menjadi 10 m/s. Tentukanlah usaha yang dilakukan oleh gaya !
4. Sebuah benda 2 kg bergerak pada permukaan licin dengan kecepatan 2 m/s. Jika pada benda dilakukan usaha sebesar 21 Joule, maka berapakah kecepatan akhir benda tersebut?

UNIVERSITAS ISLAM NEGERI
ALAUDDIN
M A K A S S A R

WARNING

TUGAS LANJUTAN : Buatlah rangkuman dari hasil studi pustaka dan diskusi kelompok mengenai

konsep energi kinetik dan hubungan usaha dan energi kinetik dan sajikan dalam bentuk laporan sederhana

D.4.3 LKPD ENERGI POTENSIAL

ENERGI POTENSIAL

MATA PELAJARAN : FISIKA
 KELAS/SEMSTER : X1/1
 MATERI : USAHA DAN ENERGI
 WAKTU : 45 MENIT

NAMA KELOMPOK :

ANGGOTA KELOMPOK :

- 1.
- 2.
- 3.
- 4.
- 5.
- 6.
- 7.
- 8.

A. KOMPETENSI INTI

Memahami, menerapkan, dan menganalisis pengetahuan faktual, konseptual, procedural dan

metakognitif berdasarkan rasa ingintahunya tentang ilmu pengetahuan, teknologi, seni, budaya, dan humaniora dengan wawasan kemanusiaan, kebangsaan,

kenegaraan, dan peradaban terkait penyebab fenomena dan kejadian, serta menerapkan pengetahuan prosedural pada bidang kajian yang spesifik sesuai dengan bakat dan minatnya untuk memecahkan masalah.

B. KOMPETENSI DASAR

Menganalisis konsep energi, usaha, hubungan usaha dan perubahan energi, dan hukum kekekalan energi untuk menyelesaikan permasalahan gerak dalam kejadian sehari-hari.

C. INDIKATOR

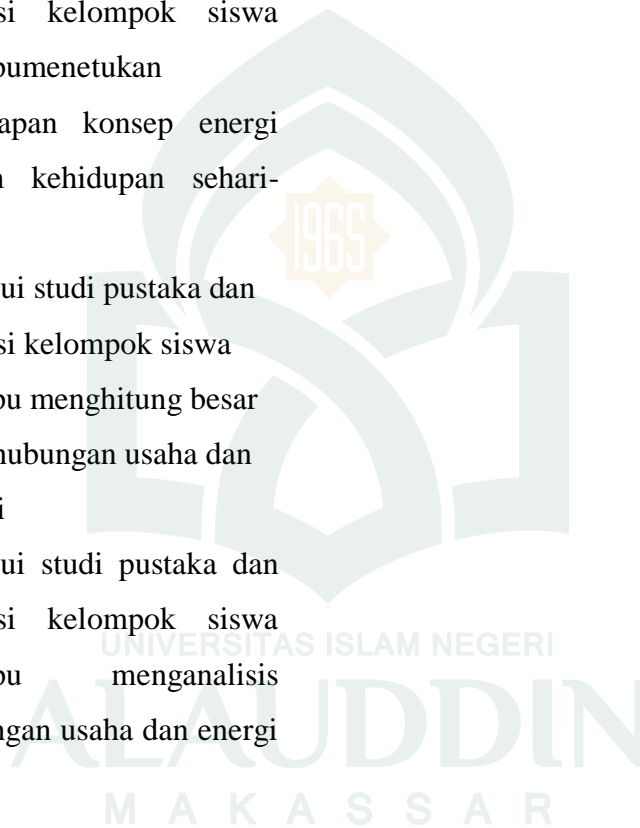
1. Mendefinisikan energi potensial yang dimiliki oleh suatu benda.
2. Menghitung besar nilai energi potensial yang dimiliki oleh suatu benda
3. Mengubah suatu bentuk pernyataan (konsep) dalam bentuk persamaan matematis dan energi potensial

4. Menyimpulkan faktor - faktor yang mempengaruhi energi
5. Menentukan penerapan konsep energi dalam kehidupan sehari-hari
6. Menghitung besar nilai hubungan usaha dan energi
7. Menganalisis hubungan usaha dan energi

D. TUJUAN PEMBELAJARAN

1. Melalui studi pustaka dan diskusi kelompok siswa mampu mendefinisikan energi potensial yang dimiliki oleh suatu benda.
2. Melalui studi pustaka dan diskusi kelompok siswa mampu menghitung besar nilai energi potensial yang dimiliki oleh suatu benda
3. Melalui studi pustaka dan diskusi kelompok siswa mampu mengubah suatu bentuk pernyataan (konsep) dalam bentuk persamaan matematis dan energi potensial

4. Melalui studi pustaka dan diskusi kelompok siswa mampu menyimpulkan faktor - faktor yang mempengaruhi energi
5. Melalui studi pustaka dan diskusi kelompok siswa mampu menentukan penerapan konsep energi dalam kehidupan sehari-hari
6. Melalui studi pustaka dan diskusi kelompok siswa mampu menghitung besar nilai hubungan usaha dan energi
7. Melalui studi pustaka dan diskusi kelompok siswa mampu menganalisis hubungan usaha dan energi



E. LEMBAR DISKUSI

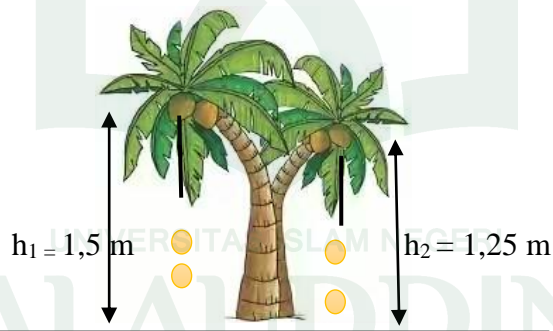
Lakukanlah studi pustaka dan diskusi kelompok dalam menjawab permasalahan di bawah ini

1. Tuliskan defenisi dari energi potensial serta faktor-faktor yang mempengaruhinya!
2. Perhatikan gambar di bawah ini!



Ketika kita ingin menancapkan paku ke papan, palu mana yang digunakan (besar atau kecil) agar paku lebih cepat menancap di papan?

3. Perhatikan gambar di bawah ini!



Berdasarkan gambar di atas buah dari pohon mana yang akan menghantam tanah lebih keras bila kedua buah kelapa memiliki massa yang sama?

Soal MATEMATIS

1. Mula-mula, sebuah benda dengan massa 2 kg berada di permukaan tanah. Benda itu kemudian dipindahkan ke atas meja yang memiliki ketinggian

1,25 m dari tanah, maka perubahan energi potensial benda tersebut adalah... ($g = 10 \text{ m/s}^2$)

2. Buktikanlah bahwa usaha merupakan perubahan energi potensial !
3. Sebuah benda berada pada ketinggian 40 m dari tanah, benda tersebut jatuh bebas. Berapakah usaha yang dilakukan oleh gaya berat hingga benda sampai ke tanah jika diketahui massa benda 1,5 kg dan percepatan gravitasi bumi 10 m/s^2 ?
4. Sebuah bola dengan massa 0,5 kg dilemparkan vertikal ke atas dengan kecepatan 20 m/s. Jika percepatan gravitasi 10 m/s^2 , tentukanlah!
 - a. Energi potensial saat mencapai titik tertinggi
 - b. Perubahan energi potensial saat bola berada pada ketinggian 5 m!

TUGAS LANJUTAN



Buatlah rangkuman dari hasil studi pustaka dan diskusi kelompok mengenai konsep energi potensial dan hubungan usaha dan energi potensial dan sajikan dalam bentuk laporan sederhana!

D.4.5 LKPD HUKUM KEKALKAN ENERGI MEKANIK

HUKUM KEKALKAN ENERGI MEKANIK

MATA PELAJARAN : FISIKA
 KELAS/SEMSTER : X1/1
 MATERI : USAHA DAN ENERGI
 SUB MATERI : HUKUM KEKALKAN ENERGI MEKANIK
 WAKTU : 45 MENIT

NAMA KELOMPOK :

ANGGOTA KELOMPOK :

- 1.
- 2.
- 3.
- 4.
- 5.
- 6.
- 7.
- 8.

A. KOMPETENSI INTI

Memahami, menerapkan, dan menganalisis pengetahuan faktual, konseptual, procedural dan metakognitif berdasarkan rasa ingintahunya tentang ilmu pengetahuan, teknologi, seni, budaya, dan humaniora dengan wawasan kemanusiaan,

kebangsaan, kenegaraan, dan peradaban terkait penyebab fenomena dan kejadian, serta menerapkan pengetahuan prosedural pada bidang kajian yang spesifik sesuai dengan bakat dan minatnya untuk memecahkan masalah.

B. KOMPETENSI DASAR

Menganalisis konsep energi, usaha, hubungan usaha dan perubahan energi, dan hukum kekekalan energi untuk menyelesaikan permasalahan gerak dalam kejadian sehari-hari.

C. INDIKATOR

1. Menerapkan konsep hukum kekekalan energi mekanik
2. Menganalisis permasalahan tentang hukum kekekalan energi

D. TUJUAN PEMBELAJARAN

1. Melalui studi pustaka dan diskusi kelompok siswa diharapkan mampu menerapkan konsep hukum kekekalan energi mekanik
2. Melalui studi pustaka dan diskusi kelompok siswa diharapkan mampu menganalisis permasalahan tentang hukum kekekalan energi



UNIVERSITAS ISLAM NEGERI
ALAUDDIN
M A K A S S A R

E. LEMBAR DISKUSI

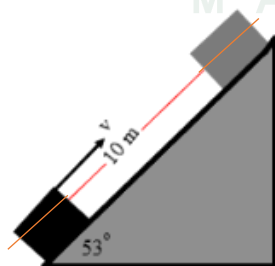
Lakukanlah studi pustaka, diskusi kelompok dan investigasi dalam menjawab permasalahan dibawah ini!

Soal konsep

1. Tuliskan hukum kekekalan energi mekanik!
2. Buktikanlah persamaan dari hukum kekekalan energi mekanik!
3. Bagaimana konsep energi mekanik pada benda yang mengalami gerak jatuh bebas? jelaskan!

SOAL MATEMATIS

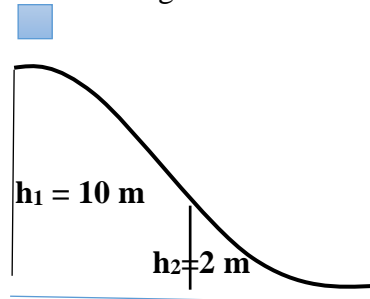
1. Sebuah balok bermassa 0,4 kg menumbuk pegas horizontal yang memiliki tetapan gaya 1,0 N/m. Balok menekan pegas sejauh 30 cm dari posisi kendurnya. Bila gesekan antara balok dan lantai diabaikan berapakah kelajuan balok pada saat mulai menumbuk pegas?
2. Perhatikan gambar di bawah ini !



Berapakah usaha yang diperlukan untuk memindahkan sebuah benda bermassa 10 kg melalui bidang miring licin dengan kemiringan 53° seperti gambar di atas?

3. Buah kelapa bermassa 2 kg jatuh bebas dari ketinggian 6 meter. Berapakah energi kinetik yang dimiliki buah kelapa ketika buah kelapa tiba di permukaan tanah? ($g = 10 \text{ m/s}^2$)

4. Perhatikan gambar di bawah ini!



Benda bermassa 2 kg yang pada mulanya diam, meluncur tanpa gesekan dari ketinggian 10 m di atas permukaan tanah. Berapakah energi kinetik dan kelajuan benda pada ketinggian 2 meter di atas permukaan?

REMEMBER!!!!!!

TUGAS LANJUTAN : Buatlah rangkuman dari hasil studi pustaka dan diskusi kelompok mengenai konsep hukum kekekalan energi mekanik dan sajikan dalam bentuk laporan sederhana!

D.5. LEMBAR OBSERVASI

D.5.1 LEMBAR OBSERVASI KETERLAKSANAAN PEMBELAJARAN

LEMBAR OBSERVASI

KETERLAKSANAAN PERANGKAT PEMBELAJARAN

METODE *LEARNING CELL* BERBASIS *GROUP INVESTIGATION*

PADA MATA PELAJARAN FISIKA

Hari/Tanggal :
 Sekolah : MAN Baraka
 Kelas/Semester : X/1
 Materi Pokok : Usaha dan Energi
 Pertemuan : Pertama
 Pengamat :

Petunjuk :

Lembar ini diisi oleh pengamat pada saat proses pembelajaran, yang memuat aspek-aspek pengukuran dari keterlaksanaan perangkat pembelajaran metode *Learning Cell* Berbasis *Group Investigation*. Berilah tanda *checklist* (√) pada kolom yang sesuai dengan pengamatan Anda:

Efektif : Bila sintaks terlaksana dengan baik dan benar
 Kurang efektif : Bila sintaks terlaksana namun terdapat kesalahan
 Tidak efektif : Bila sintaks tidak terlaksana

NO	Aspek Yang Diamati	Keterlaksanaan		
		Efektif	Kurang efektif	Tidak efektif
1	Guru menyampaikan tujuan pembelajaran dan memotivasi siswa			
2	Guru menyajikan informasi kepada para siswa mengenai materi yang akan dibahas			
3	Guru membagi siswa kedalam beberapa kelompok dengan jumlah siswa 7-8 orang perkelompok			
4	Guru membagikan LKPD dan membagikan materi yang akan dibahas oleh setiap kelompok			
5	Guru memantau setiap siswa dalam studi pustaka dan diskusi kelompok			

UNIVERSITAS ISLAM NEGERI
ALAUDDIN
 M A K A S S A R

Baraka,

2016

Observer

(.....)

LEMBAR OBSERVASI
KETERLAKSANAAN PERANGKAT PEMBELAJARAN
METODE *LEARNING CELL* BERBASIS *GROUP INVESTIGATION*
PADA MATA PELAJARAN FISIKA

Hari/Tanggal :
Sekolah : MAN Baraka
Kelas/Semester : X/1
Materi Pokok : Usaha dan Energi
Pertemuan : Kedua
Pengamat :
Petunjuk :

Lembar ini diisi oleh pengamat pada saat proses pembelajaran, yang memuat aspek-aspek pengukuran dari keterlaksanaan perangkat pembelajaran metode *Learning Cell* Berbasis *Group Investigation*. Berilah tanda *checklist* (√) pada kolom yang sesuai dengan pengamatan Anda:

Efektif : Bila sintaks terlaksana dengan baik dan benar
Kurang efektif : Bila sintaks terlaksana namun terdapat kesalahan
Tidak efektif : Bila sintaks tidak terlaksana

NO	Aspek Yang Diamati	Keterlaksanaan		
		Efektif	Kurang efektif	Tidak efektif
1	Guru menyampaikan tujuan pembelajaran dan memotivasi siswa			
2	Guru menyajikan informasi kepada para siswa mengenai materi yang akan dibahas			
3	Guru meminta para siswa untuk kembali duduk dengan teman			

	kelompoknya			
4	Guru memintasiswa untuk mempresentasikan hasil dari pekerjaan mereka pada pertemuan I			
5	Guru membimbng jalannya proses tanya jawab antara kelompok pemateri dan kelompok lain			
6	Guru memberikan penguatan dan penjelasan tambahan mengenai materi yang telah dibahas			
7	Guru memberikan penghargaan kepada siswa baik dalam bentuk verbal maupun nonverbal			

Baraka,

2016

Observer

(.....)

UNIVERSITAS ISLAM NEGERI
ALAUDDIN
 M A K A S S A R

LEMBAR OBSERVASI

KETERLAKSANAAN PERANGKAT PEMBELAJARAN
 METODE *LEARNING CELL* BERBASIS *GROUP INVESTIGATION*
 PADA MATA PELAJARAN FISIKA

Hari/Tanggal :
 Sekolah : MAN Baraka
 Kelas/Semester : X/1
 Materi Pokok : Usaha dan Energi
 Pertemuan : Ketiga
 Pengamat :

Petunjuk :

Lembar ini diisi oleh pengamat pada saat proses pembelajaran, yang memuat aspek-aspek pengukuran dari keterlaksanaan perangkat pembelajaran metode *Learning Cell* Berbasis *Group Investigation*. Berilah tanda *checklist* (√) pada kolom yang sesuai dengan pengamatan Anda:

Efektif : Bila sintaks terlaksana dengan baik dan benar

Kurang efektif : Bila sintaks terlaksana namun terdapat kesalahan

Tidak efektif : Bila sintaks tidak terlaksana

NO	Aspek Yang Diamati	Keterlaksanaan		
		Efektif	Kurang efektif	Tidak efektif
1	Guru menyampaikan tujuan pembelajaran dan memotivasi siswa			
2	Guru menyajikan informasi kepada para siswa mengenai materi yang akan dibahas			
3	Guru meminta para siswa untuk kembali duduk dengan teman			

	kelompoknya			
4	Guru memintasiswa untuk mempresentasikan hasil dari pekerjaan mereka pada pertemuan I			
5	Guru membimbng jalannya proses tanya jawab antara kelompok pemateri dan kelompok lain			
6	Guru memberikan penguatan dan penjelasan tambahan mengenai materi yang telah dibahas			
7	Guru memberikan penghargaan kepada siswa baik dalam bentuk verbal maupun nonverbal			

Baraka,

2016

Observer

(.....)

UNIVERSITAS ISLAM NEGERI
ALAUDDIN
 M A K A S S A R

D.5.2 LEMBAR OBSERVASI RESPON SISWA

LEMBAR OBSERVASI RESPON PESERTA DIDIK
TERHADAP METODE PEMBELAJARAN *LERANING CELL* BERBASIS *GROUP*
INVESTIGATION

Nama :

Kelas :

NIS :

Petunjuk :

Lembar ini diisi oleh peserta didik setelah mengikuti pembelajaran dengan metode *Learning Cell* berbasis *Group Investigation* sebagai respon peserta didik terhadap metode tersebut. Berilah tanda silang (X) pada kolom ya / tidak sesuai dengan apa yang dirasa setelah mengikuti pembelajaran.

NO	Pernyataan	Tanggapan	
		Ya	Tidak
1	Saya antusias mengikuti pembelajaran dengan metode <i>Learning Cell</i> berbasis <i>Group Investigation</i>		
2	Pembelajaran Fisika dengan metode <i>Learning Cell</i> berbasis <i>Group Investigation</i> memberi kemudahan untuk memahami materi Fisika		
3	Saya merasa pembelajaran dengan metode <i>Learning Cell</i> berbasis <i>Group Investigation</i> tidak efektif		
4	Proses pembelajaran dengan metode <i>Learning Cell</i> berbasis <i>Group Investigation</i> , menumbuhkan dan meningkatkan kerjasama antar teman		
5	Saya kesulitan memahami pelajaran dengan metode <i>Learning Cell</i> berbasis <i>Group Investigation</i>		
6	Saya mampu menerapkan operasi matematika dengan mengikuti pembelajaran dengan metode <i>Learning Cell</i> berbasis <i>Group Investigation</i>		
7	Saya menyukai mengikuti pembelajaran dengan metode <i>Learning Cell</i> berbasis <i>Group Investigation</i>		
8	Saya merasa pembelajaran dengan metode <i>Learning Cell</i> berbasis <i>Group Investigation</i> membosankan		
9	Proses pembelajaran dengan metode <i>Learning Cell</i> berbasis <i>Group Investigation</i> membuat saya termotivasi untuk belajar Fisika		

10	Saya acuh tak acuh dalam pembelajaran dengan metode <i>Learning Cell</i> berbasis <i>Group Investigation</i>		
----	--	--	--

2016

Baraka,

Siswa

(.....)

**E.1 KARTU SOAL KEMAMPUAN NUMERIK****KARTU SOAL PILIHAN GANDA**

TES KEMAMPUAN NUMERIK

Satuan Pendidikan : SMA/MA
 Mata Pelajaran : Fisika
 Materi Ajar : Usaha dan Energi
 Semester : Ganjil
 Bentuk Tes : Tertulis (Pilihan Ganda)
 Penyusun : **Khairul Amaliah Mansyur Adduri**

SKOR			
1	2	3	4

	No. Soal	Kunci Jawaban
		1
Indikator: PENARIKAN AKAR	Sebuah Benda bermassa 2 kg bergerak pada permukaan licin dengan kecepatan awal 2 m/s dan dikerjakan usaha sebesar 21 joule. Kecepatan akhir benda tersebut adalah...	
	3 m/s 4 m/s 5 m/s 6 m/s 7 m/s	
Pembahasan :		
$W = \Delta EK = \frac{1}{2} m (v^2 - v_0^2)$ $\Delta EK = \frac{1}{2} m (v^2 - v_0^2)$ $21 = \frac{1}{2} \cdot 2 (v^2 - 2^2)$ $21 = v^2 - 4$ $v^2 = 21 + 4$ $v^2 = 25$ $v = \sqrt{25}$ $v = 5 \text{ m/s}$		
Instrumen Tes Hasil Belajar ini: Dapat digunakan tanpa revisi Dapat digunakan dengan sedikit revisi. Dapat digunakan dengan banyak revisi Belum dapat digunakan dan masih memerlukan konsultasi Saran/ Komentar Catatan		

SKOR			
1	2	3	4

	No. Soal	Kunci Jawaban
		2
Indikator: PERKALIAN	<p>Sopir mobil sedan ingin memarkir mobilnya tepat 0,5 m di depan mobil truk yang mula-mula berjarak 10 m dari kedudukan sedan. Usaha yang dilakukan oleh mobil sedan yaitu ($F = 50 \text{ N}$) ...</p> <p>F. 575 J G. 475 J H. 450 J I. 435 J J. 425 J</p>	
<p>Pembahasan : $W = F \cdot s$ $s = 10 - 0,5 = 9,5$ $W = 50 \times 9,5$ $W = 475 \text{ J}$</p>		
<p>Instrumen Tes Hasil Belajar ini:</p> <ol style="list-style-type: none"> 1. Dapat digunakan tanpa revisi 2. Dapat digunakan dengan sedikit revisi. 3. Dapat digunakan dengan banyak revisi 4. Belum dapat digunakan dan masih memerlukan konsultasi <p>Saran/ Komentar</p> <p>Catatan :</p> <p>.....</p> <p>.....</p> <p>.....</p>		

SKOR			
1	2	3	4

	No. Soal	Kunci Jawaban
Indikator: PEMBAGIAN	3	D
	<p>Benda bermassa 10 kg berada di atas bidang datar licin dipengaruhi gaya 100 N yang membentuk sudut 60° terhadap horizontal. Usaha yang dilakukan gaya saat benda berpindah 5 m adalah ...</p> <p>F. 100 J G. 150 J H. 200 J I. 250 J J. 500 J</p>	
Pembahasan : $W = F \cdot s \cos \alpha$ $W = 100 \cdot 5 \cdot \cos 60^\circ$ $W = 100 \cdot 5 \cdot \frac{1}{2}$ $W = 500/2$ $W = 250 \text{ J}$		
<p>Instrumen Tes Hasil Belajar ini:</p> <ol style="list-style-type: none"> 1. Dapat digunakan tanpa revisi 2. Dapat digunakan dengan sedikit revisi. 3. Dapat digunakan dengan banyak revisi 4. Belum dapat digunakan dan masih memerlukan konsultasi <p>Saran/ Komentar</p> <p>Catatan :</p> <p>.....</p> <p>.....</p>		

SKOR			
1	2	3	4

	No. Soal	Kunci Jawaban												
		5	A											
<p>Indikator:</p> <p>PENGURANGAN</p>	<p>Sebuah benda dengan massa 10 kg bergerak dengan kecepatan 20 m/s. Dengan mengabaikan gaya gesek pada benda . berapa perubahan energi kinetik benda ketika kecepatnya menjadi 30 m/s ...</p> <p>F. 2500 J G. 3500 J H. 4500 J I. 5500 J J. 6500 J</p>													
<p>Pembahasan :</p> $\Delta EK = \frac{1}{2} m v^2 - \frac{1}{2} m v_0^2$ $\Delta EK = \frac{1}{2} 10(30)^2 - \frac{1}{2} 10 (20)^2$ $\Delta EK = 4500 - 2000$ $\Delta EK = 2500 \text{ J}$														
<p>Instrumen Tes Hasil Belajar ini:</p> <ol style="list-style-type: none"> 1. Dapat digunakan tanpa revisi 2. Dapat digunakan dengan sedikit revisi. 3. Dapat digunakan dengan banyak revisi 4. Belum dapat digunakan dan masih memerlukan konsultasi <p>Saran/ Komentar</p> <p>Catatan :</p> <p>.....</p> <p>.....</p> <p>.....</p>														
		<table border="1"> <tr> <th colspan="4">SKOR</th> </tr> <tr> <th>1</th> <th>2</th> <th>3</th> <th>4</th> </tr> <tr> <td></td> <td></td> <td></td> <td></td> </tr> </table>	SKOR				1	2	3	4				
SKOR														
1	2	3	4											

	No. Soal	Kunci Jawaban
	8	B
Indikator: PENJUMLAHAN	<p>Benda bermassa 1 kg jatuh bebas dari puncak gedung bertingkat yang mempunyai ketinggian 80 meter. Jika gesekan sengan udara diabaikan dan percepatan gravitasi (g) adalah 10 m/s^2 maka energi kinetik benda ketika tiba di permukaan tana . . .</p> <p>F. 400 J G. 800 J H. 1200 J I. 1600 J J. 2000 J</p>	
Diketahui :		
Instrumen Tes Hasil Belajar ini:		
<ol style="list-style-type: none"> 1. Dapat digunakan tanpa revisi 2. Dapat digunakan dengan sedikit revisi. 3. Dapat digunakan dengan banyak revisi 4. Belum dapat digunakan dan masih memerlukan konsultasi 		
Saran/ Komentar		
Catatan :		
<p>.....</p> <p>.....</p> <p>.....</p>		

SKOR			
1	2	3	4

	No. Soal	Kunci Jawaban
Indikator: PERPANGKATAN	9	C
	Seekor burung terbang dengan kelajuan 25 m/s. Bila burung tersebut adalah 2 kg maka energi kinetik burung tersebut adalah . . . A. 225 N B. 425 N C. 625 J D. 825 J E. 1025 J	
Pembahasan : $EK = \frac{1}{2} m.v^2$ $EK = \frac{1}{2} \cdot 2 \cdot 25^2$ $EK = 25^2$ $EK = 625$		
Instrumen Tes Hasil Belajar ini: 1. Dapat digunakan tanpa revisi 2. Dapat digunakan dengan sedikit revisi. 3. Dapat digunakan dengan banyak revisi 4. Belum dapat digunakan dan masih memerlukan konsultasi Saran/ Komentar Catatan : 		

E.2 KARTU SOAL HASIL BELAJAR FISIKA

**KARTU SOAL PILIHAN GANDA
TES HASIL BELAJAR FISIKA**

Satuan Pendidikan : SMA/MA
 Mata Pelajaran : Fisika
 Materi Ajar : Usaha dan Energi
 Semester : Ganjil
 Sasaran pembelajaran : Hasil Belajar Fisika
 Bentuk Tes : Tertulis (Pilihan Ganda)
 Penyusun : **Khairul Amaliah Mansyur Adduri**

SKOR			
1	2	3	4

	No. Soal	Kunci Jawaban												
	1	B												
<p>Indikator: Mendefenisikan energi potensial yang dimiliki oleh suatu benda.</p> <p>Pengetahuan (C₁) KKO : Mendefinisikan</p>	<p>Energi yang dimiliki oleh benda karena kedudukan atau ketinggiannya disebut ...</p> <p>F. Energi kinetik G. Energi potensial H. Energi mekanik I. Energi panas J. Usaha</p>													
<p>Pembahasan : Energi potensial adalah energi yang dimiliki oleh benda karena kedudukan atau ketinggiannya.</p>														
<p>Instrumen Tes Hasil Belajar ini:</p> <ol style="list-style-type: none"> 1. Dapat digunakan tanpa revisi 2. Dapat digunakan dengan sedikit revisi. 3. Dapat digunakan dengan banyak revisi 4. Belum dapat digunakan dan masih memerlukan konsultasi <p>Saran/ Komentar</p> <p>Catatan :</p> <p>.....</p> <p>.....</p> <p>.....</p> <p>.....</p>														
		<table border="1"> <thead> <tr> <th colspan="4">SKOR</th> </tr> <tr> <th>1</th> <th>2</th> <th>3</th> <th>4</th> </tr> </thead> <tbody> <tr> <td></td> <td></td> <td></td> <td></td> </tr> </tbody> </table>	SKOR				1	2	3	4				
SKOR														
1	2	3	4											

	No. Soal	Kunci Jawaban
Indikator: Menghitung besar energi potensial gravitasi yang dimiliki oleh suatu benda. Pengetahuan (C1) KKO : Menghitung	4 Sebuah bola bermassa 0,5 kg dilempar vertikal ke atas hingga mencapai ketinggian 20 m. Bila $g = 10 \text{ m/s}^2$, maka energi potensial benda pada ketinggian tersebut adalah ... 500 J 400 J 300 J 200 J 100 J	E
Pembahasan : Diketahui : $m = 0,5 \text{ kg}$ $h = 20 \text{ m}$ $g = 10 \text{ m/s}^2$ Ditanyakan : $E_p = \dots ?$ Jawab : $E_p = m g h$ $E_p = 0,5 \cdot 10 \cdot 20$ $E_p = 100 \text{ J}$		
Instrumen Tes Hasil Belajar ini: 1. Dapat digunakan tanpa revisi 2. Dapat digunakan dengan sedikit revisi. 3. Dapat digunakan dengan banyak revisi 4. Belum dapat digunakan dan masih memerlukan konsultasi Saran/ Komentar Catatan :		

SKOR			
1	2	3	4

	No. Soal	Kunci Jawaban
<p>Indikator:</p> <p>Mengubah suatu bentuk pernyataan (konsep) dalam bentuk persamaan matematis</p> <p>Pemahaman (C₂)</p> <p>KKO : Mengubah</p>	<p>5</p> <p>Sebuah benda dengan massa m, bergerak dengan kelajuan v. Benda tersebut memiliki energi kinetik (EK), yang besarnya sebanding dengan massanya dan pangkat 2 kecepatannya, secara matematis hubungan ini dapat dituliskan dengan persamaan ...</p> <p>K. $EK = \frac{1}{2} m^2 v$</p> <p>L. $EK = \frac{1}{2v^2} m$</p> <p>M. $EK = \frac{1}{2} mv^2$</p> <p>N. $EK = \frac{1}{2m} v^2$</p> <p>O. $EK = \frac{1}{2} mv$</p>	<p>C</p>
<p>Pembahasan :</p> <p>Secara umum energi kinetik suatu benda yang memiliki massa m dan bergerak dengan kecepatan v dirumuskan oleh persamaan berikut.</p> <p>$E_k = \frac{1}{2} m v^2$</p>		
<p>Instrumen Tes Hasil Belajar ini:</p> <ol style="list-style-type: none"> 1. Dapat digunakan tanpa revisi 2. Dapat digunakan dengan sedikit revisi. 3. Dapat digunakan dengan banyak revisi 4. Belum dapat digunakan dan masih memerlukan konsultasi <p>Saran/ Komentar</p> <p>Catatan :</p> <p>.....</p> <p>.....</p> <p>.....</p>		

SKOR			
1	2	3	4

	No. Soal	Kunci Jawaban
<p>Indikator: Mengubah suatu bentuk pernyataan (konsep) dalam bentuk persamaan matematis</p> <p>Pemahaman (C₂) KKO : Mengubah</p>	<p style="text-align: center;">6</p> <p>Sebuah benda bermassa m dijatuhkan dari ketinggian h dan dipengaruhi oleh gravitasi g. Energi yang dihasilkan sebanding dengan massa dan perubahan ketinggian benda yang dijatuhkan. Secara matematis hubungan ini dapat dituliskan...</p> <p>F. $E = mg\Delta h$ G. $E = \frac{mg}{\Delta h}$ H. $E = \frac{m}{g} \Delta h$ I. $E = \frac{g}{m} \Delta h$ J. $E = \frac{1}{mg\Delta h}$</p>	<p style="text-align: center;">A</p>
<p>Pembahasan : Bila energi potensial dilambangkan dengan E_p, maka persamaan matematisnya adalah sebagai berikut.</p> <p>$E_p = m \cdot g \cdot h$</p>		
<p>Instrumen Tes Hasil Belajar ini:</p> <ol style="list-style-type: none"> 1. Dapat digunakan tanpa revisi 2. Dapat digunakan dengan sedikit revisi. 3. Dapat digunakan dengan banyak revisi 4. Belum dapat digunakan dan masih memerlukan konsultasi <p>Saran/ Komentor</p> <p>Catatan :</p> <p>.....</p> <p>.....</p> <p>.....</p>		

SKOR			
1	2	3	4

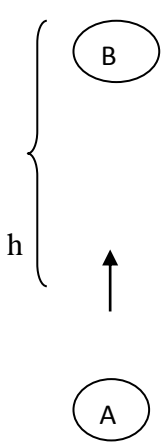
	No. Soal	Kunci Jawaban
	<p>Indikator: Menganalisis besar energi potensial yang dimiliki oleh suatu benda..</p> <p>Analisis (C4) KKO : Menganalisis</p>	<p>10</p> <p>Sebuah bola dengan massa 0,5 kg dilemparkan vertikal ke atas dengan kecepatan 20 m/s. Jika percepatan gravitasi 10 m/s², energi potensial pada titik tertinggi adalah ...</p> <p>100 J 125 J 135 J 145 J 200 J</p>
<p>Pembahasan : Diketahui: $m = 0,5 \text{ kg}$ $v_0 = 20 \text{ m/s}$ $g = 10 \text{ m/s}^2$ Ditanya: $Ep = \dots ?$ Jawab: $h_{\text{maks}} = \frac{v_0^2}{2g} = \frac{20^2}{2 \times 10} = 20 \text{ m}$ sehingga, $Ep = m \cdot g \cdot h$ $= 0,5 \text{ kg} \cdot 20 \text{ m/s}^2 \cdot 20 \text{ m}$ $= 100 \text{ J}$</p>		
<p>Instrumen Tes Hasil Belajar ini:</p> <ol style="list-style-type: none"> 1. Dapat digunakan tanpa revisi 2. Dapat digunakan dengan sedikit revisi. 3. Dapat digunakan dengan banyak revisi 4. Belum dapat digunakan dan masih memerlukan konsultasi <p>Saran/ Komentar Catatan:</p> <p>.....</p> <p>.....</p> <p>.....</p>		

SKOR			
1	2	3	4

	No. Soal	Kunci Jawaban
<p>Indikator: Menghubungkan konsep usaha dan energi potensial</p> <p>Analisis (C₄)</p> <p>KKO : Menghubungkan</p>	<p style="text-align: center;">14</p>	<p style="text-align: center;">D</p> <p>Sebuah tongkat yang panjangnya 40 cm dan tegak di atas permukaan tanah dijatuhkan beban 5 kg dari ketinggian 50 cm di atas ujungnya. Bila gaya tahan rata-rata tanah 10^3 N, maka banyaknya tumbukan beban yang perlu dilakukan terhadap tongkat agar menjadi rata dengan permukaan tanah adalah...</p> <p>A. 4 kali B. 8 kali C. 12 kali D. 16 kali E. 20 kali</p>
<p>Pembahasan :</p> <p>$W = m g \Delta h$ dan $W = F.s$ $F.s = mg\Delta h$ $(10^3) s = 5 (10)(0,5)$ $S = \frac{25}{1000} = 0,025 \text{ m} = 2,5 \text{ cm}$</p> <p>Jadi sekali jatuhnya beban, tongkat masuk tanah sedalam 2,5 cm. Untuk tongkat sepanjang 40 cm, maka jumlah jatuhnya martil: $n = 40 : 2,5 = 16 \text{ kali}$</p>		
<p>Instrumen Tes Hasil Belajar ini:</p> <ol style="list-style-type: none"> 1. Dapat digunakan tanpa revisi 2. Dapat digunakan dengan sedikit revisi. 3. Dapat digunakan dengan banyak revisi 4. Belum dapat digunakan dan masih memerlukan konsultasi <p>Saran/ Komentar</p> <p>Catatan :</p> <p>.....</p> <p>.....</p> <p>.....</p>		

		SKOR			
		1	2	3	4
	No. Soal	Kunci Jawaban			
	15	C			
<p>Indikator: Menerapkan konsep gaya dalam kehidupan sehari-hari Penerapan (C₃)</p> <p>KKO : Menerapkan</p>	<p>Seorang pengendara sepeda motor sedang melaju dengan kecepatan 108 km/jam melihat seekor kucing tepat 50 meter di depannya, maka gaya pengereman per massa total yang harus diberikan agar pengendara tidak menabrak kucing yang berada didepannya adalah ...</p> <p>F. $F/m \neq 0$ G. $F/m = 0$ H. $F/m \geq 9$ I. $F/m \leq 9$ J. $F/m \neq 9$</p>				
	<p>Pembahasan : $W = \Delta. Ek$ $F.s = \frac{1}{2} m (v - v_0)^2$ $F.50 = \frac{1}{2} m (0 - 30)^2$ $F. 50 = 450 m$ $F /m = 450/50$ $F/m = 9$ Jadi sepeda motor mungkin tidak menabrak kucing jika gaya pengereman per massa total lebih dari sama dengan 9</p>				
<p>Instrumen Tes Hasil Belajar ini:</p> <ol style="list-style-type: none"> 1. Dapat digunakan tanpa revisi 2. Dapat digunakan dengan sedikit revisi. 3. Dapat digunakan dengan banyak revisi 4. Belum dapat digunakan dan masih memerlukan konsultasi <p>Saran/ Komentar</p> <p>Catatan</p>					

SKOR			
1	2	3	4

	No. Soal	Kunci Jawaban
		18
<p>Indikator:</p> <p>Menerapkan hukum kekekalan energi mekanik untuk mencari energi kinetik benda</p> <p>Penerapan (C₃) KKO : Menerapkan</p>	<p>Sebuah bola dengan massa 1 kg dilempar vertikal ke atas dengan kecepatan awal 20 m/s. Bila $g = 10 \text{ m/s}^2$, maka energi kinetik saat benda mencapai ketinggian 10 m adalah ...</p> <p>F. 100 J G. 90J H. 70 J I. 50 J J. 60 J</p>	
<p>Pembahasan : Diketahui : $m = 1 \text{ kg}$ $g = 10 \text{ m/s}^2$ $h = 10 \text{ m}$ $v_A = 20 \text{ m/s}$ Ditanyakan : $E_{k_B} = \dots?$ Jawab : $E_{m_A} = E_{m_B}$ $mgh_A + \frac{1}{2} m v_A^2 = mgh_B + \frac{1}{2} m v_B^2$ $1 \cdot 10 \cdot 0 + \frac{1}{2} \cdot 1 \cdot 20^2 = 1 \cdot 10 \cdot 10 + E_{k_B}$ $200 - 100 = E_{k_B}$ $E_{k_B} = 100 \text{ J}$</p>		
<p>Instrumen Tes Hasil Belajar ini:</p> <ol style="list-style-type: none"> 1. Dapat digunakan tanpa revisi 2. Dapat digunakan dengan sedikit revisi. 3. Dapat digunakan dengan banyak revisi 4. Belum dapat digunakan dan masih memerlukan konsultasi <p>Saran/ Komentar</p> <p>Catatan :</p>		

E. 3 ANALISIS VALIDASI INSTRUMEN

E.3.1 ANALISIS VALIDASI KEMAMPUAN NUMERIK

TES KEMAMPUAN NUMERIK

OLEH VALIDATOR

No. Soal	Skor Validator		Rata-rata	Relevansi	Kode Relevansi
	1	2			
1	4	4	4.0	kuat	D
2	4	4	4.0	kuat	D
3	4	4	4.0	kuat	D
4	4	4	4.0	kuat	D
5	4	4	4.0	Kuat	D
6	4	4	4.0	Kuat	D
7	3	4	3.5	kuat	D
8	4	4	4.0	kuat	D
9	4	4	4.0	Kuat	D
10	3	4	3.5	Kuat	D
11	4	4	4.0	Kuat	D
12	4	4	4.0	kuat	D
13	4	4	4.0	Kuat	D
14	4	4	4.0	kuat	D
15	4	4	4.0	kuat	D
16	4	4	4.0	kuat	D
17	3	4	3.5	kuat	D
18	4	4	4.0	kuat	D
19	4	4	4.0	kuat	D
20	4	4	4.0	kuat	D
21	4	4	4.0	kuat	D
22	4	4	4.0	kuat	D
23	3	4	3.5	kuat	D
24	3	4	3.5	Kuat	D
25	4	4	4.0	Kuat	D

Total Skor	95	100	95
Rata-rata skor	3.8	4	3.8
No.	Nama Validator		
1	Nardin, S.pd., M.Pd.		
2	Zainuddin, S.pd., M.Pd		

Keterangan Relevansi:

		Lemah (1,2)	Kuat (3,4)
Validator I	Lemah (1,2)	A	B
Validator II	Kuat (3,4)	C	D

1. Jika validator 1 memberikan skor = 1 dan validator 2 = 1, maka relevansi lemah-lemah atau A.
2. Jika validator 1 memberikan skor = 3 atau 4 dan validator 2 = 1 atau 2, maka relevansi kuat-lemah atau B.
3. Jika validator 1 memberikan skor = 1 atau 2 dan validator 2 = 3 atau 4, maka relevansi lemah-kuat atau C.
4. Jika validator 1 memberikan skor = 3 atau 4 dan validator 2 = 3 atau 4, maka relevansi kuat-kuat atau D.

Dari hasil validasi instrument oleh dua pakar di atas, maka diperoleh:

Relevansi kategori A = 0 Relevansi kategori C = 0

Relevansi kategori B = 0 Relevansi kategori D = 25

Reliabilitas Instrumen

Instrumen dinyatakan reliable jika nilai R_{hitung} yang diperoleh lebih besar dari 0.75. Dalam penelitian ini, reliabilitas instrument dihitung dengan menggunakan uji gregori, sebagai berikut:

$$R = \frac{D}{A + B + C + D}$$
$$= \frac{25}{0 + 0 + 0 + 25} = 1$$

Berdasarkan hasil perhitungan di atas, maka instrument dinyatakan reliable karena

$R_{hitung} = 1$ dan $1 > 0.75$. Sehingga instrument dapat digunakan selanjutnya.



E.3.2 ANALISIS VALIDASI HASIL BELAJAR FISIKA

ANALISIS HASIL VALIDASI INSTRUMEN

TES HASIL BELAJAR FISIKA

OLEH VALIDATOR

No. Soal	Skor Validator		Rata-rata	Relevansi	Kode Relevansi
	1	2			
1	4	4	4.0	Kuat	D
2	4	4	4.0	Kuat	D
3	4	4	4.0	Kuat	D
4	4	4	4.0	Kuat	D
5	4	4	4.0	Kuat	D
6	4	4	4.0	Kuat	D
7	3	4	3.5	Kuat	D
8	4	3	3.5	Kuat	D
9	3	4	3.5	Kuat	D
10	4	4	4.0	Kuat	D
11	4	4	4.0	Kuat	D
12	4	3	4.0	kuat	D
13	4	4	4.0	kuat	D
14	4	4	4.0	kuat	D
15	4	4	4.0	kuat	D
16	4	4	4.0	kuat	D
17	4	4	4.0	Kuat	D
18	4	4	4.0	Kuat	D
19	4	4	4.0	Kuat	D
20	4	4	4.0	Kuat	D
21	4	4	4.0	Kuat	D
22	3	4	3.5	Kuat	D
Total Skor	85	86	86		
Rata-rata skor	3,86	3,91	3,91		
No.	Nama Validator				
1	Nardin, S.pd., M.Pd.				

2	Zainuddin, S.pd., M.Pd
---	------------------------

Keterangan Relevansi:

		Lemah (1,2)	Kuat (3,4)
Validator I	Lemah (1,2)	A	B
Validator II	Kuat (3,4)	C	D

5. Jika validator 1 memberikan skor = 1 dan validator 2 = 1, maka relevansi lemah-lemah atau A.
6. Jika validator 1 memberikan skor = 3 atau 4 dan validator 2 = 1 atau 2, maka relevansi kuat-lemah atau B.
7. Jika validator 1 memberikan skor = 1 atau 2 dan validator 2 = 3 atau 4, maka relevansi lemah – kuat atau C.
8. Jika validator 1 memberikan skor = 3 atau 4 dan validator 2 = 3 atau 4, maka relevansi kuat – kuat atau D.

Dari hasil validasi instrument oleh dua pakar di atas, maka diperoleh:

Relevansi kategori A = 0

Relevansi kategori C = 0

Relevansi kategori B =

Relevansi kategori D = 22

Reliabilitas Instrumen

Instrumen dinyatakan reliable jika nilai R_{hitung} yang diperoleh lebih besar dari 0.75. Dalam penelitian ini, reliabilitas instrument dihitung dengan menggunakan uji gregori, sebagai berikut:

$$R = \frac{D}{A + B + C + D}$$

$$= \frac{22}{0 + 0 + 0 + 22} = 1$$

Berdasarkan hasil perhitungan di atas, maka instrument dinyatakan reliable karena $R_{hitung} = 1$ dan $1 > 0.75$. Sehingga instrument dapat digunakan selanjutnya.



E.3.3 ANALISIS VALIDASI RPP

ANALISIS VALIDASI PENGAMATAN KETERLAKSANAAN KEGIATAN PEMBELAJARAN *LEARNING CELL* BERBASIS *GROUP INVESTIGATION*

No	Aspek yang Dinilai	Penilaian		\bar{x}	Keterangan
		V1	V2		
1	<i>Aspek Petunjuk</i> 1. Petunjuk lembar pengamatan dinyatakan dengan jelas	4	4	4	SV
	2. Kriteria penilaian dinyatakan dengan jelas	4 4	4 4	4 4	SV
2	Aspek Cakupan Unsur-Unsur Kegiatan Pembelajaran Aspek-aspek tentang sintaks termuat dengan lengkap.	4	4	4	SV
	Aspek-aspek tentang sistem sosial termuat dengan lengkap.	4	4	4	SV
	Aspek-aspek tentang prinsip reaksi termuat dengan lengkap.	4	3	3,5	SV
	Aspek-aspek tentang sistem pendukung termuat dengan bahasa dengan lengkap.	4 4	3 3,5	3,5 3,75	SV
3	Aspek Bahasa Menggunakan bahasa yang sesuai dengan kaidah Bahasa Indonesia.	4	4	4	SV
	Menggunakan kalimat/ Pernyataan yang komunikatif.	4	4	4	SV
	Menggunakan bahasa yang sederhana dan mudah dimengerti	4 4	4 4	4 4	SV

4	Penilaian umum terhadap lembar pengamatan keterlaksanaan kegiatan pembelajaran dengan metode <i>Learning Cell</i> Berbasis <i>Group Investigation</i> .	4	4	4	SV
		4	4	4	
Rata-rata Total				3,94	

Keterangan:

I. Angka Penilaian

1. Tidak Relevan
2. Kurang Relevan
3. Relevan
4. Sangat Relevan

II. Penilaian Umum

- A. Dapat Digunakan Tanpa Revisi
- B. Dapat Digunakan Dengan Revisi Kecil
- C. Dapat Digunakan Dengan Revisi Besar
- D. Belum Dapat Digunakan

Perhitungan reliabilita

Validator	Jumlah skor Penilaian	Rata-rata Skor penilaian
1	40	4
2	38	3,8

$$PA = 100 \% \times \left(1 - \frac{A - B}{A + B}\right) = 100 \% \times \left(1 - \frac{40 - 38}{40 + 38}\right) = 97,44 \% \text{ atau } R = 0,9744$$

(Sangat Reliabel)

E.3.4 ANALISI VALIDASI RESPON SISWA

ANALISIS VALIDASI LEMBAR OBSERVASI RESPON SISWA DALAM PEMBELAJARAN LEARNING CELL BERBASIS GROUP INVESTGATION

No	Aspek	Skala Penilaian		\bar{x}	Keterangan
		V1	V2		
1.	PETUNJUK Petunjuk lembar pengamatan aktivitas siswa dinyatakan dengan jelas	4 4	4 4	4 4	
2.	CAKUPAN AKTIVITAS Kategori respon peserta didik yang diamati dinyatakan dengan jelas Kategori respon peserta didik yang diamati termuat dengan lengkap Kategori respon peserta didik yang diamati dapat teramati dengan baik	4 4 4 4,00	4 4 4 4,00	4,0 4,0 4,0 4,0	
3.	BAHASA Menggunakan bahasa yang sesuai Menggunakan bahasa yang mudah dipahami Menggunakan pernyataan yang komunikatif	4 4 4	3 4 4	3,5 4,0 4,0 3,83	SV SV SV
4	Penilaian umum terhadap lembar pengamatan keterlaksanaan kegiatan pembelajaran Learning Cell berbasis Group Investigation	4	4	4	
Rata-rata Total				3,96	

Keterangan:**I. Angka Penilaian**

1. Tidak Relevan
2. Kurang Relevan
3. Relevan
4. Sangat Relevan

II. Penilaian Umum

- A. Dapat Digunakan Tanpa Revisi
- B. Dapat Digunakan Dengan Revisi Kecil
- C. Dapat Digunakan Dengan Revisi Besar
- D. Belum Dapat Digunakan

Perhitungan reliabilitas

Validator	Jumlah skor Penilaian	Rata-rata Skor penilaian
1	32	4
2	31	3,88

$$PA = 100 \% \times \left(1 - \frac{A-B}{A+B}\right) = 100 \% \times \left(1 - \frac{32-31}{32+31}\right) = 98,41 \% \text{ atau } R = 0,9841$$

(Sangat Reliabel)

E.3.5 ANALISI VALIDASI KETERLAKSANAAN PEMBELAJARAN

HASIL ANALISIS VALIDASI LEMBAR OBSERVASI KETERLAKSANAAN PEMBELAJARAN

No	Aspek	Skala Penilaian		\bar{x}	Keterangan
		V1	V2		
1.	Petunjuk Petunjuk lembar pengamatan dinyatakan dengan jelas	4 4,00	4 4,00	4 4,00	
2.	Isi 1. Kategori aktivitas guru dinyatakan dengan jelas 2. Kategori aktivitas guru termuat dengan lengkap 3. Kategori aktivitas guru dapat teramati dengan baik	4 4 4 4,00	4 4 4 4,00	3,5 3,5 4,0 3,67	
3.	BAHASA 1. Menggunakan bahasa yang sesuai 2. Menggunakan bahasa yang mudah dipahami 3. Menggunakan pernyataan yang komunikatif	4 4 4 4,00	3 4 4 3,67	3,5 4,0 4,0 3,83	SV SV SV SV
4	Penilaian umum terhadap Lembar Pengamatan aktivitas guru dalam pembelajaran Learning Cell Berbasis Group Investigation	4	4	4 4,00	
Rata-rata Total				3,86	SV

Keterangan:**I. Angka Penilaian**

1. Tidak Relevan
2. Kurang Relevan
3. Relevan
4. Sangat Relevan

II. Penilaian Umum

- A. Dapat Digunakan Tanpa Revisi
- B. Dapat Digunakan Dengan Revisi Kecil
- C. Dapat Digunakan Dengan Revisi Besar
- D. Belum Dapat Digunakan

Perhitungan reliabilitas

Validator	Jumlah skor Penilaian	Rata-rata Skor penilaian
1	32	4
2	30	3,75

$$PA = 100 \% \times \left(1 - \frac{A-B}{A+B}\right) = 100 \% \times \left(1 - \frac{32-30}{32+30}\right) = 96,77\% \text{ atau } R = 0,9677$$

(Sangat Reliabel)

E.3.6 ANALISIS VALIDASI LKPD

No	Aspek yang Dinilai	Penilaian		\bar{x}	Keterangan
		V1	V2		
1	<i>Materi</i> kesesuaian dengan indicator pencapaian hasil belajar	4	4	4	
	kejelasan rumusan pertanyaan	4	4	4	
	kejelasan jawaban yang diharapkan	4	4	4	
	kejelasan petunjuk pengerjaan	4	4	4	
				4	
2	Aktivitas kesesuaian aktivitas dengan tujuan (indicator pencapaian hasil belajar)	4	4	4	
	kejelasan prosedur urutan kerja	3	4	4	
	Manfaatnya untuk membangun kemampuan metakognitif	4	4	3,5	
	Keterbacaan atau kejelasan bahasa	3	4	3,5	
	Fungsi gambar/tabel pada LKPD	4	3	3,5	
	Peranan LKPD mengaktifkan belajar siswa	4	4	4	
				3,75	
3	Aspek Bahasa				
	Kejelasan kalimat (tidak menimbulkan penafsiran ganda)	4	4	4	
	Penggunaan bahasa yang sesuai dengan kaidah bahasa yang sederhana, mudah dimengerti	4	4	4	

	Penggunaan kata-kata yang dikenal siswa	4	4	4	
	Kejelasan jawaban yang diharapkan	4	4	4	
4	Waktu Rasionalitas alokasi waktu untuk mengerjakan LKPD	4	4	4	
5	Penilaian umum terhadap lembar kegiatan peserta didik sesuai dengan metode pembelajaran	4	4	4	
Rata-rata Total				3,95	

Keterangan:

I. Angka Penilaian

1. tidak baik
2. kurang baik
3. baik
4. baik sekali

II. Penilaian Umum

- a. Belum dapat digunakan
- b. Dapat digunakan dengan revisi besar
- c. Dapat digunakan dengan revisi kecil
- d. Dapat digunakan tanpa revisi

Perhitungan reliabilitas

Validator	Jumlah skor Penilaian	Rata-rata Skor penilaian
1	65	3,82
2	67	3,94

$$PA = 100 \% \times \left(1 - \frac{A-B}{A+B}\right) = 100 \% \times \left(1 - \frac{65-67}{65+67}\right) = 98,48 \% \text{ atau } R = 0,9848$$

(Sangat Reliabel)

F. DOKUMENTASI

F..1 DOKUMENTASI KELAS EKSPERIMEN



ABSENSI DAN PEMBAGIAN KELOMPOK



KEGIATAN DALAM KELOMPOK



PRESENTAS DAN PENGUATAN



TES DAN MENGISI LEMBAR OBSERVASI

AS ISLAM NEGE
UDD
MAKASSAR

F.2.2 DOKUMENTASI KELAS KONTROL



ABSENSI DAN PEMBAGIAN KELOMPOK

KEGIATAN DALAM KELOMPOK

PENGUATAN

TES

G.PERSURATAN

UNIVERSITAS ISLAM NEGERI

ALAUDDIN





UNIVERSITAS ISLAM NEGERI
ALAUDDIN
M A K A S S A R



**KEMENTERIAN AGAMA REPUBLIK INDONESIA
KANTOR KABUPATEN ENREKANG
MADRASAH ALIYAH NEGERI BARAKA**

Jln. Pemuda No. 31/A Baraka 91753 Telp. & Fax. (0420) 2311694

Baraka, 8 November 2016

Nomor : B-421 / MA.21.05.01/PP.00.6/11/ 2016
Lampiran : -
Hal : Surat Keterangan Telah Melakukan Penelitian


Yang bertanda tangan di bawah ini, Kepala Madrasah Aliyah Negeri Baraka Enrekang Propinsi Sulawesi Selatan menerangkan bahwa:

Nama : Khairul Amaliah Mansyur Adduri
NIM : 20600113004
Tempat / Tgl lahir : Kendari, 4 Mei 1995
Jenis Kelamin : Perempuan
Fakultas/Jurusan : Tarbiyah dan Keguruan / Pend. Fisika UIN Makassar
Alamat : Sudu Kec. Alla Kab. Enrekang

Benar telah melakukan penelitian dalam rangka penyusunan Skripsi dengan judul: *"Efektifitas Penggunaan Metode Learning Cell Berbasis Group Investigation Terhadap Kemampuan Numerik dan Hasil Belajar Siswa pada Pokok Bahasan Usaha dan Energi Kelas XI MAN Baraka Kab. Enrekang "*, mulai tanggal 27 Oktober s.d 8 November 2016.

Demikian Surat keterangan ini kami buat untuk dipergunakan sebagaimana mestinya.

A.N. Kepala
Wakamad Bagian Sarana dan
Prasarana



Drs. Ahmad Saharuddin, M.Pd
NIP 196912311994121021



KEMENTERIAN AGAMA
 JURUSAN PENDIDIKAN FISIKA
 FAKULTAS TARBİYAH DAN KEGURUAN
 UNIVERSITAS ISLAM NEGERI (UIN) ALAUDDIN MAKASSAR
 Jl. H.M Yasin Limpo Nomor 36 Samata-Gowa (0411) 424835 (Fax. 424836)

SURAT KETERANGAN VALIDASI INSTRUMEN

Yang bertanda tangan dibawah ini:
 Nama : Zainuddin, S.Pd., M.Pd
 NIDN :
 Jabatan : Dosen

- Dengan ini menyatakan telah memeriksa dan meneliti instrumen tentang
1. Lembar Observasi Keterlaksanaan Metode *Learning Cell* Berbasis *Group Investigation*
 2. Rencana Pelaksanaan Pembelajaran (RPP)
 3. Tes Hasil Belajar
 4. Tes Kemampuan Numerik
 5. Lembar Observasi Respon Siswa
 6. Lembar Kerja Peserta Didik (LKPD)

Yang digunakan untuk pengumpulan data dalam penelitian dari Mahasiswa:

Nama : Khairul Amaliah Mansyur Adduri
 NIM : 20600113004
 Fakultas/Jurusan : Tarbiyah Dan Keguruan/Pendidikan Fisika


Judul penelitian "**Efektivitas Penggunaan Metode Learning Cell Berbasis Group Investigation Terhadap Kemampuan Numerik dan Hasil Belajar Siswa Pada Pokok Bahasan Usaha Dan Energi Kelas X MAN Baraka**"

Setelah diperiksa dan dikoreksi tiap butir instrumen tersebut, maka dinyatakan memenuhi syarat untuk dipergunakan.

Demikian surat pernyataan ini dibuat dan akan dipergunakan sebagaimana mestinya.

Makassar, 02 Oktober 2016

Validator





KEMENTERIAN AGAMA
JURUSAN PENDIDIKAN FISIKA
 FAKULTAS TARBIYAH DAN KEGURUAN
UNIVERSITAS ISLAM NEGERI (UIN) ALAUDDIN MAKASSAR
 Jl. H.M Yasin Limpo Nomor 36 Samata-Gowa (0411) 424835 (Fax. 424836)

SURAT KETERANGAN VALIDASI INSTRUMEN

Yang bertanda tangan dibawah ini:

Nama : Nardin,S.Pd.,M.Pd
 NIDN :0910108905
 Jabatan : Dosen

Dengan ini menyatakan telah memeriksa dan meneliti instrumen tentang

1. Lembar Observasi Keterlaksanaan Metode *Learning Cell* Berbasis *Group Investigation*
2. Rencana Pelaksanaan Pembelajaran (RPP)
3. Tes Hasil Belajar
4. Tes Kemampuan Numerik
5. Lembar Observasi Respon Siswa
6. Lembar Kerja Peserta Didik (LKPD)

Yang digunakan untuk pengumpulan data dalam penelitian dari Mahasiswa:

Nama : Khairul Amaliah Mansyur Adduri
 NIM : 20600113004
 Fakultas/Jurusan : Tarbiyah Dan Keguruan/Pendidikan Fisika

Judul penelitian "**Efektivitas Penggunaan Metode Learning Cell Berbasis Group Investigation Terhadap Kemampuan Numerik dan Hasil Belajar Siswa Pada Pokok Bahasan Usaha Dan Energi Kelas X MAN Baraka**"

Setelah diperiksa dan dikoreksi tiap butir instrumen tersebut, maka dinyatakan memenuhi syarat untuk dipergunakan.

Demikian surat pernyataan ini dibuat dan akan dipergunakan sebagaimana mestinya.

Makassar, 24 September 2016

Validator

Nardin,S.Pd.,M.Pd
 NIDN :0910108905

RIWAYAT HIDUP PENULIS



Nama lengkap penulis, yaitu Khairul Amaliah Mansyur Adduri, lahir di Kendari, pada tanggal 4 Mei 1995, merupakan anak ke-3 dari 5 bersaudara dari pasangan Bapak Drs. H. Mansyur Buja dan Ibu Dra.Hj. Halimah Husain. Penulis berkebangsaan Indonesia dan beragama Islam.

Penulis beralamat di perumahan Mega Rezky Blok R No 3 Gowa Alamat tetap penulis yaitu Sudu Kelurahan Buntu Sugi, Kecamatan, Alla' Kabupaten Enrekang. Adapun riwayat pendidikan penulis, yaitu pada tahun 2007 lulus dari MI Guppi Kambiolangi kecamatan Alla' . Pada tahun 2010 lulus dari MtsN Alla' dan melanjutkan ke MAN Baraka pada tahun yang sama dan lulus pada tahun 2013 . Selanjutnya, penulis melanjutkan studi yaitu kuliah di Universitas Islam Negeri Alauddin Makassar Fakultas Tarbiyah dan Keguruan Jurusan Pendidikan Fisika (S1). Penulis direkrut menjadi asisten elektronika dasar 2 angkatan 2014 dan asisten fisika dasar biologi dan Fisika dasar 1 angkatan 2015. Pada tanggal 29 Mei 2017, semester akhir (delapan) penulis telah berhasil menyelesaikan Skripsi yang berjudul "Efektivitas Penggunaan Metode *Learning Cell* Berbasis *Group Investigation* Terhadap Kemampuan Numerik Dan Hasil Belajar Pada Pokok Bahasan Usaha Dan Energi Siswa Kelas XI Man Baraka.