

HUBUNGAN WAKTU TIDUR DENGAN STATUS GIZI
PADA ANAK REMAJA DI SMA NEGERI 5
MAKASSAR



UNIVERSITAS ISLAM NEGERI
ALAUDDIN
M A K A S S A R

Skripsi

**Skripsi Diajukan untuk Memenuhi Salah Satu Syarat Memperoleh Gelar
Sarjana Kesehatan Masyarakat Jurusan Kesehatan Masyarakat
Pada Fakultas Ilmu Kesehatan
UIN Alauddin Makassar**

UNIVERSITAS ISLAM NEGERI
ALAUDDIN
M A K A S S A R

OLEH
MIFTAHUN NUR
NIM 70200108048

**PROGRAM STUDI KESEHATAN MASYARAKAT
FAKULTAS ILMU KESEHATAN
UNIVERSITAS ISLAM NEGERI ALAUDDIN MAKASSAR**

2012



UNIVERSITAS ISLAM NEGERI

ALAUDDIN

M A K A S S A R

PERNYATAAN KEASLIAN SKRIPSI

Dengan penuh kesadaran, penyusun yang bertanda tangan dibawah ini menyatakan bahwa skripsi ini benar adalah hasil karya penyusun sendiri. Jika dikemudian hari terbukti bahwa skripsi ini merupakan duplikat, tiruan, plagiat, atau dibuat oleh orang lain, sebagian atau seluruhnya, maka skripsi dan gelar yang diperoleh karenanya batal demi hukum.

Makassar, 17 September 2012

Penyusun

Miftahun Nur

70200108048

UNIVERSITAS ISLAM NEGERI
ALAUDDIN
M A K A S S A R

PENGESAHAN SKRIPSI

Skripsi yang berjudul “*Hubungan Waktu Tidur Dengan Status Gizi Pada Anak Remaja Di SMA Negeri 5 Makassar*” yang disusun oleh **Miftahun Nur. S** NIM : **70200108048** mahasiswa Jurusan Kesehatan Masyarakat Fakultas Ilmu Kesehatan Universitas Islam Negeri Alauddin Makassar telah diuji dan dipertahankan dalam sidang skripsi yang diselenggarakan pada hari **Selasa**, tanggal **28 Agustus 2012**, dinyatakan telah dapat diterima sebagai salah satu syarat untuk memperoleh gelar Sarjana Kesehatan Masyarakat.

DEWAN PENGUJI

Ketua : Dr. dr. H. Rasjidin Abdullah, MPH., MH.Kes (.....) *Rasjidin*

Sekretaris : Fatmawati Mallapiang, SKM., M.Kes (.....) *Fatmawati*

Pembimbing I : Irviani A. Ibrahim, SKM., M.Kes (.....) *Irviani*

Pembimbing II: Emmy Bujawaty, SKM., M.Kes (.....) *Emmy*

Penguji I : Adriani Adam, SKM., M.Kes (.....) *Adriani*

Penguji II : Prof. Dr. Sabri Samin, M.Ag (.....) *Sabri*

Samata Gowa, 11 September 2012

Diketahui Oleh:

Dekan Fakultas Ilmu Kesehatan

UIN Alauddin Makassar



Rasjidin
Dr. dr. H. Rasjidin Abdullah, MPH, MH.Kes
NIP. 19530119 198110 1 001

KATA PENGANTAR

بِسْمِ اللَّهِ الرَّحْمَنِ الرَّحِيمِ

Puji syukur penulis panjatkan kehadiran Allah SWT, karena atas limpahan berkah dan nikmat tak terhingga yang diberikannya kepada penulis, sehingga skripsi ini dengan judul “**Hubungan Waktu Tidur Dengan Status Gizi Pada Anak Remaja Di SMA Negeri 5 Makassar**”. telah dapat diselesaikan sebagai salah satu persyaratan untuk mendapatkan gelar Sarjana Kesehatan Masyarakat pada Fakultas Ilmu Kesehatan Universitas Islam Negeri Alauddin Makassar.

Shalawat dan salam tak lupa penulis haturkan kepada Nabi Muhammad Saw, kepada keluarganya, dan kepada sahabat-sahabatnya yang tetap setia yang telah membimbing umat manusia dari alam jahiliah ke alam yang penuh dengan hampan ilmu pengetahuan seperti yang kita rasakan pada saat ini.

Penulis menyadari sepenuhnya bahwa selama mengikuti perkuliahan di UIN Alauddin Makassar sampai penyusunan skripsi ini, diperoleh banyak bimbingan, bantuan dan arahan serta dukungannya. Oleh karena itu, penulis senantiasa patut menghaturkan banyak terima kasih dan penghargaan setinggi-tingginya kepada semua pihak yang berjasa khususnya:

1. Bapak Prof. Dr. H. A. Kadir Gassing, HT., ME., selaku Rektor UIN Alauddin Makassar.
2. Bapak DR.dr. H. Rasyidin Abdullah, MPH.,MH.Kes., selaku Dekan Fakultas Ilmu Kesehatan Universitas Islam Negeri Alauddin Makassar,

beserta Bapak Pembantu Dekan, seluruh staf, dosen dan pegawai atas bantuannya selama penulis menjalani masa studi.

3. Ibu Andi Susilawaty, S.Si, M.Kes sebagai Ketua Jurusan Kesehatan Masyarakat Fakultas Ilmu Kesehatan Universitas Islam Negeri Alauddin Makassar beserta para dosen yang telah banyak memberikan bimbingan serta arahnya.
4. Ibu Irviani A Ibrahim, SKM., M.Kes selaku Pembimbing I dan Ibu Emmy Bujawati, SKM., M.Kes selaku Pembimbing II, atas segala bantuan, waktu, dorongan dan bimbingan yang telah diberikan sehingga skripsi ini dapat diselesaikan.
5. Ibu Adriani Adam, SKM., M.Kes selaku penguji I dan Bapak Prof. Dr. Sabri Samin., M.Ag selaku penguji II yang telah banyak memberikan masukan dalam perbaikan skripsi ini.
6. Bapak Mustafa selaku wakil Kepala Sekolah beserta seluruh staff yang telah memberikan izin serta bantuan kepada saya selama penelitian di SMA Negeri 5 Makassar
7. Teristimewa Almarhum Ayahanda tercinta Sahibu yang dimasa hidupnya sangat berharap penulis bisa menyelesaikan kuliahnya sehingga beliau dapat melihat anaknya wisuda, walaupun itu tidak bisa beliau rasakan sekarang tapi penulis yakin berkat doa beliau dahulu dimasa hidupnya, penulis bisa menggapai cita-cita seperti yang beliau harapkan.

8. Dan Ibunda tersayang yang selalu mendoakan penulis dalam setiap sujudnya. Tanpa dukungan, kasih sayang dan perhatian serta doa beliau, penulis belum tentu bisa berada disini dan menyelesaikan skripsi ini.
9. Saudaraku Hasni, Mirwan, dan Herlina dan Saming saudara yang tidak terlahir serahim denganku yang telah memberikan banyak bantuan dan dukungan baik berupa moril maupun motifasi sehingga penulis dapat menyelesaikan tugas`akhir ini.
10. Sahabat-sahabatku Nurfaidah, Nursuci, St. Amirawati Amri, Fahnita Lahiz, Hasmiati atas persahabatan kalian, doa, bantuan, nasehat dan kata-kata semangat dari kalianlah yang menjadi dorongan pada saya untuk segera menyelesaikan skripsi ini.
11. Kemanakanku Reski yang telah banyak membantu penulis dalam penyelesaian skripsi ini. Teman-teman seperjuanganku Iin, Anha, Amhy yang telah menemani penulis baik suka maupun duka. Temanku Alauddin, Awal, Rini, Namira, Bunda dan Aldy yang telah banyak membantu penulis selama melakukan penelitian dan dalam penyelesaian skripsi.
12. Saudara-saudaraku mahasiswa Kesehatan Masyarakat angkatan 2008 yang tidak dapat saya sebutkan satu per satu atas masukan dan kritiknya beserta canda tawanya selama kebersamaan ini.
13. Semua pihak yang terlibat dalam pelaksanaan penelitian dan penyelesaian skripsi ini, peneliti banyak mengucapkan banyak terima kasih.

Penulis menyadari bahwa persembahan tugas akhir ini tidak ada artinya dibanding dengan pengorbanan mereka, hanya doa yang penulis panjatkan

semoga amal ibadah serta niat yang ikhlas yang diberikan mendapatkan balasan yang berlipat ganda oleh Allah SWT.

Akhirnya disadari bahwa dalam penyusunan skripsi ini masih jauh dari sempurna. Namun penulis berharap semoga skripsi ini memberikan manfaat dalam pengembangan ilmu pengetahuan dan bagi pihak yang berkepentingan.

Makassar, Agustus 2012

Penulis



DAFTAR ISI

HALAMAN SAMPUL	i
HALAMAN PERYATAAN KEASLIAN SKRIPSI	ii
HALAMAN PENGESAHAN	iii
ABSTRAK	iv
KATA PENGANTAR	v
DAFTAR ISI	ix
DAFTAR TABEL	xi
DAFTAR LAMPIRAN	xiii
BAB I PENDAHULUAN	1
A. Latar Belakang	1
B. Rumusan Masalah.....	5
C. Tujuan Penelitian.....	6
D. Manfaat Penelitian	6
BAB II TINJAUAN PUSTAKA	7
A. Tinjauan Umum Tentang Status GIZI	7
B. Tinjauan Umum tentang Tidur	12
C. Kebiasaan Mengonsumsi Makanan Jajanan.....	25
D. Keterpaparan Media.....	28
E. Tinjauan Umum tentang Remaja.....	32
BAB III ICERANGKA KONSEP	34
A. Dasar Pemikiran Variabel	34
B. Model Hubungan Antar Variabel	37
C. Definisi Operasional dan Kriteria Objektif	38
D. Hipotesis Penelitian	39
BAB IV METODE PENELITIAN	41
A. Jenis dan Desain Penelitian	41
B. Lokasi dan Waktu Penelitian.....	41
C. Populasi dan Sampel.....	41
D. Instrument Penelitian	42
E. Metode Pengumpulan Data	43
F. Pengolahan Dan Analisis Data	44
BAB V HASIL DAN PEMBAHASAN	45
A. Profil SMU Negeri 5 Makassar.....	45
B. Hasil Analisis	46
C. Pembahasan.....	57
D. Keterbatasan Penelitian.....	65

BAB VI PENUTUP	67
A. Kesimpulan	67
B. Saran	67
DAFTAR PUSTAKA	69



DAFTAR TABEL

Tabel		Halaman
Tabel 1	Distribusi Frekuensi Responden Berdasarkan Jenis Kelamin di SMA Negeri 5 Makassar	48
Tabel 2	Distribusi Frekuensi Responden Berdasarkan Umur di SMA Negeri 5 Makassar	48
Tabel 3	Distribusi Frekuensi Responden Berdasarkan Pekerjaan Ayah di SMA Negeri 5 Makassar	49
Tabel 4	Distribusi Frekuensi Responden Berdasarkan Pendidikan Ayah di SMA Negeri 5 Makassar	49
Tabel 5	Distribusi Frekuensi Responden Berdasarkan Pekerjaan Ibu di SMA Negeri 5 Makassar	50
Tabel 6	Distribusi Frekuensi Responden Berdasarkan Pendidikan Ibu di SMA Negeri 5 Makassar	51
Tabel 7	Distribusi Frekuensi Responden Berdasarkan Status Gizi di SMA Negeri 5 Makassar	51
Tabel 8	Distribusi Frekuensi Responden Berdasarkan Jam Tidur Malam di SMA Negeri 5 Makassar	52
Tabel 9	Distribusi Frekuensi Responden Berdasarkan Lama Tidur di SMA Negeri 5 Makassar	52
Tabel 10	Distribusi Frekuensi Responden Berdasarkan Aktivitas diluar waktu Tidur di SMA Negeri 5 Makassar	53
Tabel 11	Distribusi Frekuensi Responden Berdasarkan Keterpaparan Media di SMA Negeri 5 Makassar	53
Tabel 12	Distribusi Frekuensi Responden Berdasarkan Frekuensi Makanan Jajanan di SMA Negeri 5 Makassar	54
Tabel 13	Distribusi Hubungan Antara Jam Tidur Dengan Status Gizi di SMA Negeri 5 Makassar	54

Tabel 14	Distribusi Hubungan Antara Lama Tidur Dengan Status Gizi di SMA Negeri 5 Makassar	55
Tabel 15	Distribusi Hubungan Antara Aktivitas Diluar Waktu Tidur Dengan Status Gizi di SMA Negeri 5 Makassar	56
Tabel 16	Distribusi Hubungan Antara Keterpaparan Media Dengan Status Gizi di SMA Negeri 5 Makassar	56
Tabel 17	Distribusi Hubungan Antara Frekuensi Makanan Jajanan Dengan Status Gizi di SMA Negeri 5 Makassar	57



DAFTAR LAMPIRAN

Kriteria Objektif

Perhitungan Sampel

Kuesioner Penelitian

Formulir (*FFQ*)

Master Tabel

Output Frekuensi

Output Crosstabs

Tabel Standar Indeks Massa Tubuh menurut Umur

Daftar Informan

Dokumentasi Penelitian

Surat Pengambilan Data Awal dari kampus

Surat Permohonan Izin Penelitian dari Kampus

Surat Permohonan Izin Penelitian dari Gubernur

Surat Permohonan Izin Penelitian dari Walikota

Surat Permohonan Izin Penelitian dari Dinas Pendidikan Kota Makassar

Surat Keterangan Telah Melakukan Penelitian dari SMA Negeri 5 Makassar

Riwayat Hidup Penulis

ABSTRAK

Nama : Miftahun Nur
Nim : 70200108048
**Judul : HUBUNGAN WAKTU TIDUR DENGAN STATUS GIZI
PADA ANAK REMAJA DI SMA NEGERI 5 MAKASSAR**

Ada beberapa masalah yang dibahas dalam penelitian ini yaitu bagaimana hubungan waktu tidur dengan status gizi pada anak remaja di SMA Negeri 5 Makassar. Adapun masalah-masalah yang akan diteliti yaitu bagaimana hubungan jam tidur dengan status gizi pada anak remaja di SMA Negeri 5 Makassar, bagaimana hubungan lama tidur dengan status gizi pada anak remaja di SMA Negeri 5 Makassar, bagaimana hubungan aktivitas diluar waktu tidur dengan status gizi pada anak remaja di SMA Negeri 5 Makassar, bagaimana hubungan frekuensi makanan jajanan dengan status gizi pada anak remaja di SMA Negeri 5 Makassar, bagaimana hubungan keterpaparan media dengan status gizi pada anak remaja di SMA Negeri 5 Makassar.

Jenis penelitian ini adalah Deskriptif Analitik dengan rancangan penelitian *Cross Sectional Study*. Populasi dalam penelitian ini adalah semua siswa SMA Negeri 5 Makassar yang berjumlah 572 orang. Jumlah sampel dalam penelitian ini adalah 90 orang dengan menggunakan Proportionate Stratified Random Sampling, dengan menggunakan instrument kuesioner dan *Formulir Food Frekuensi (FFQ)*.

Hasil penelitian ini menunjukkan tidak ada hubungan antara jam tidur dengan status gizi, tidak ada hubungan antara lama tidur dengan status gizi, tidak ada hubungan aktivitas diluar waktu tidur dengan status gizi, tidak ada hubungan keterpaparan media dengan status gizi, ada hubungan frekuensi makanan jajanan dengan status gizi pada anak remaja di SMA Negeri 5 Makassar.

Diupayakan agar siswa bisa menjaga kesehatannya dengan memenuhi kebutuhan tidurnya dan tidur diawal malam.

Kata Kunci : Waktu Tidur, status gizi

BAB I

PENDAHULUAN

A. Latar Belakang Masalah

Usia remaja adalah usia yang rentan terhadap masalah gizi, ada tiga alasan mengapa remaja dikategorikan rentan. Pertama, percepatan pertumbuhan dan perkembangan tubuh memerlukan energi dan zat gizi yang lebih banyak. Kedua, perubahan gaya hidup dan kebiasaan pangan menuntut penyesuaian makanan energi dan zat gizi. Ketiga, kehamilan; keikutsertaan dalam olahraga, kecanduan alkohol dan obat. Tiga hal tersebut yang meningkatkan kebutuhan energi dan zat gizi, disamping itu tidak sedikit remaja yang makan secara berlebihan dan akhirnya mengalami obesitas (Arisman, 2004: 52).

Penelitian The Mailman School of Public Health and The Obesity Research Center di Columbia membuktikan bahwa terdapat kecenderungan apabila seseorang terjaga sampai larut malam maka mereka akan menghabiskan waktu dengan mengemil. Para peneliti mengamati perilaku 18.000 orang, berusia 32 sampai 59, yang berpartisipasi dalam survei the National Health and Nutrition Examination periode 1980-an. Hasilnya adalah jika tidak tidur di malam hari, mereka biasanya menghabiskan waktu dengan menonton TV atau bermain komputer. Sambil melakukan kegiatan tersebut biasanya mereka cenderung mengonsumsi makanan lebih banyak atau ngemil. Tak hanya itu, penelitian menunjukkan pula, kurang tidur berhubungan dengan berkurangnya kadar hormon leptin. Hormon yang mengatur nafsu makan, berat badan, dan melaporkan pada otak berapa banyak cadangan makanan yang

tersedia dalam tubuh. Selain hormon leptin, kadar hormon grehlin yang fungsinya merangsang nafsu makan, ditemukan meningkat pada orang-orang yang kurang tidur.

Dr. David Haslam dari National Obesity Forum mengatakan bahwa selain faktor depresi, aktivitas fisik, konsumsi alkohol, tingkat pendidikan, umur dan jenis kelamin, kurang tidur jelas ikut memicu terjadinya kegemukan. Selain itu, stres yang merupakan pengaruh dari pola tidur diketahui mempengaruhi pula kadar hormon dalam tubuh.

Dalam makalah penelitian, yang muncul dalam edisi terbaru dari Eastern Economics Journal, tim ini berpendapat bahwa anak berumur 10 tahun harus tidur selama 9 - 9.5 jam, 12 tahun harus tidur sekitar 8 - 8,5 jam dan anak diatas 16 tahun harus tidur selama 7 jam. Tim tersebut meneliti data dari 1.724 siswa sekolah dasar dan menengah."Dari ujung yang lain, jika seorang anak hanya mendapatkan 5,5 jam tidur malam karena kesibukan yang berlebihan, dia akan tampil lebih baik jika ia mendapatkan tambahan waktu tidur 90 menit setiap malam," kata Showalter menyimpulkan.

Di Indonesia prevalensi anemia gizi kurang sebesar 17,4% diderita oleh remaja putri, 20,7% pada laki-laki dan 14.1% pada perempuan. Prevalensi kurus lebih tinggi di pedesaan (18,7%) dibanding dipertanian (15,4%)

Berdasarkan data Riset Kesehatan Dasar (RISKESDAS) 2007, 21 propinsi dan 216 kabupaten/kota, prevalensi gizi buruk masih berada diatas rata-rata nasional yakni 5,4%. Pada pengukuran gizi buruk dan gizi kurang, terdapat 19

propinsi dengan tingkat prevalensi (kasus per 100 balita) gizi buruk dan kurang prevalensi nasional 18,4%.

Secara nasional prevalensi kekurusan pada remaja umur 16-18 tahun adalah 8,9 persen terdiri dari 1,8 persen sangat kurus dan 7,1 persen kurus. Prevalensi kekurusan terlihat paling rendah di provinsi Sulawesi Utara yaitu 3,6 persen dan paling tinggi di provinsi DI Yogyakarta yaitu 13,8 persen. Terdapat sebanyak 13 provinsi dengan prevalensi kekurusan di atas prevalensi nasional yaitu Provinsi Sumatera Barat, Kepulauan Riau, DKI Jakarta, Jawa Barat, DI Yogyakarta, Banten, Nusa Tenggara Barat, Nusa Tenggara Timur, Kalimantan Barat, Kalimantan Tengah, Kalimantan Selatan, dan Sulawesi Selatan. Prevalensi kegemukan pada anak 16-18 tahun secara nasional masih kecil yaitu 1,4 persen. Terdapat 11 provinsi yang memiliki prevalensi kegemukan pada remaja 16-18 tahun diatas prevalensi nasional, yaitu Provinsi Kepulauan Bangka Belitung, Kepulauan Riau, DKI Jakarta, Jawa barat, DI Yogyakarta, Jawa Timur, Kalimantan Selatan, Sulawesi Utara, Gorontalo (Risikesdas, 2010: 39).

Penelitian yang dilakukan pada siswa ditiga SLTP di Surabaya menunjukkan bahwa pada remaja laki-laki dan perempuan status gizi baik 5%, status gizi pada remaja laki-laki 45,6% sedangkan gizi lebih atau obesitas 10,4%. Masalah ini disebabkan oleh faktor biologis, psikologis, sosial dan pengetahuan (Jaharuddin, 2010: 3)

Menurut penelitian siska 2003, bahwa siswa yang diasramakan di SMU Katolik Rajawali di Makassar terdapat 65,2% yang asupan energinya kurang

dan sekitar 34,8% yang asupan energinya cukup, sedangkan sebagian besar responden berstatus gizi kurang sebanyak 86,1% dan sekitar 13,9% yang berstatus gizi baik penelitian terhadap siswa dipesantren pondok madinah putra makassar (Jaharuddin, 2010: 4).

Penelitian di Propinsi Sulawesi Selatan yang telah dilakukan oleh Rahmawati Abbas (2003) di Pulau Barang Lompo pada kelompok remaja yang mendapat asupan pangan hewani dan sayuran yang cukup sebanyak 1,9% dan yang kurang sebanyak 98,1%, sedang asupan buah buahan yang cukup 3,8% dan yang kurang 96,2%.

Umumnya anak sekolah dan khususnya anak SMU berada di sekolah mulai jam 07.30 sampai 13.30 sehingga memungkinkan ada yang tidak sempat sarapan di rumah dan beralih ke makanan jajanan yang ada disekolah.

Remaja pada usia seperti ini sangat membutuhkan makanan yang cukup karena pada masa ini adalah fase dimana seseorang mengalami perkembangan atau peralihan. Apabila persediaan makanan keluarga kurang atau hanya makan sekali atau dua kali sehari bahkan ada yang lebih menyukai jajan dari pada makan di rumah, maka kelompok ini sangat rentan terhadap gizi kurang (Jaharuddin, 2010: 5)

Berdasarkan latar belakang ini peneliti tertarik untuk melakukan penelitian tentang waktu tidur siswa dengan status gizi remaja pada siswa SMA Negeri 5 Makassar. Karena di SMA 5 ini merupakan salah satu sekolah yang memiliki banyak aktivitas serta merupakan salah satu sekolah unggulan yang ada di Makassar. Dan setelah melakukan wawancara sebelumnya dengan beberapa

siswa, ternyata rata-rata siswa SMA Negeri 5 Makassar banyak yang suka begadang atau tidur larut malam, nah inilah salah satu yang menguatkan peneliti mengapa memilih sekolah tersebut.

B. Rumusan Masalah

Berdasarkan uraian dari latar belakang diatas maka muncul permasalahan yaitu bagaimana hubungan waktu tidur dengan status gizi pada anak remaja di SMA Negeri 5 Makassar. Adapun masalah-masalah yang akan diteliti yaitu:

1. Bagaimana hubungan Jam tidur dengan status gizi pada anak remaja di SMA Negeri 5 Makasaar
2. Bagaimana hubungan lama tidur dengan status gizi pada anak remaja di SMA Negeri 5 Makasaar
3. Bagaimana hubungan aaktivitas diluar waktu tidur dengan status gizi pada anak remaja di SMA Negeri 5 Makasaar
4. Bagaimana hubungan frekuensi makanan jajanan dengan sataus gizi pada anak remaja di SMA Negeri 5 Makassar
5. Bagaimana hubungan keterpaparan media dengan status gizi pada anak remaja di SMA Negeri 5 Makssar.

C. Tujuan Penelitian

Tujuan Umum

Diketahuinya seberapa besar hubungan waktu tidur dengan status gizi pada anak remaja di SMA Negeri 5 Makassar

Tujuan Khusus

1. Diketuahuinya ada atau tidaknya hubungan jam tidur dengan status gizi pada anak remaja di SMA Negeri 5 Makasaar
2. Diketuahuinya ada atau tidaknya hubungan lama tidur dengan status gizi pada anak remaja di SMA Negeri 5 Makasaar
3. Diketuahuinya ada atau tidaknya hubungan aktivitas diluar waktu tidur dengan status gizi pada anak remaja di SMA Negeri 5 Makasaar
4. Diketuahuinya ada atau tidaknya hubungan frekuensi makanan jajanan dengan status gizi pada anak remaja di SMA Negeri 5 Makassar
5. Diketuahuinya ada atau tidaknya hubungan keterpaparan media dengan status gizi pada anak remaja di SMA Negeri 5 Makassar.

D. Manfaat Penelitian

1. Meningkatkan pengetahuan tentang status gizi dan kebutuhan tidur
2. Sebagai masukan ilmiah untuk penelitian selanjutnya
3. Memberikan informasi tentang pentingnya memperhatikan waktu tidur pada anak di SMA Negeri 5 Makassar
4. Dapat memberikan sumbangsih bagi pengembangan pengetahuan tentang masalah penyebab status gizi.

BAB II

TINJAUAN PUSTAKA

A. Tinjauan Umum tentang Status Gizi

1. Pengertian Status Gizi

Status gizi merupakan ekspresi satu aspek atau lebih dari nutriture seorang individu dalam suatu variabel (Hadi 2002 dalam Habibah: 27).

Status gizi adalah ekspresi dari keadaan keseimbangan dalam bentuk variabel tertentu (Supariasa, dkk 2001: 18).

Sedangkan menurut (Irianto, 2006: 25) status gizi adalah ekspresi dari keadaan keseimbangan dalam bentuk variabel tertentu atau dapat dikatakan bahwa status gizi merupakan indikator baik buruknya penyediaan makanan sehari-hari. Status gizi adalah keadaan tubuh sebagai akibat konsumsi makanan dan penggunaan zat-zat gizi. Dibedakan antara status gizi buruk, kurang, baik dan lebih (Almatsier, 2009: 3).

Status gizi normal merupakan suatu ukuran status gizi dimana terdapat keseimbangan antara jumlah energi yang masuk ke dalam tubuh dan energi yang dikeluarkan dari luar tubuh sesuai dengan kebutuhan individu. Energi yang masuk ke dalam tubuh dapat berasal dari karbohidrat, protein, lemak dan zat gizi lainnya (Nix, 2005). Status gizi normal merupakan keadaan yang sangat diinginkan oleh semua orang (Apriadi, 1986).

Status gizi kurang atau yang lebih sering disebut *undernutrition* merupakan keadaan gizi seseorang dimana jumlah energi yang masuk lebih sedikit dari energi yang dikeluarkan. Hal ini dapat terjadi karena jumlah

energi yang masuk lebih sedikit dari anjuran kebutuhan individu (Wardlaw, 2007).

Status gizi lebih (*overnutrition*) merupakan keadaan gizi seseorang dimana jumlah energi yang masuk ke dalam tubuh lebih besar dari jumlah energi yang dikeluarkan (Nix, 2005). Hal ini terjadi karena jumlah energi yang masuk melebihi kecukupan energi yang dianjurkan untuk seseorang, akhirnya kelebihan zat gizi disimpan dalam bentuk lemak yang dapat mengakibatkan seseorang menjadi gemuk (Apriadji, 1986).

2. Penilaian StatSus Gizi

Selama ini telah banyak dihasilkan berbagai pengukuran status gizi balita, dan masing-masing mempunyai argumentasi sendiri dalam mengembangkan pengukuran tersebut. Menurut Supariasa dkk, secara umum penilaian status gizi dapat dibagi 2 yaitu penilaian status gizi secara langsung dan tidak langsung.

Penilaian status gizi secara langsung dibagi menjadi 4 penilaian yaitu antropometri, klinis, biokimia dan biofisik (Supariasa, dkk 2001: 18)

a) Antropometri

Secara umum antropometri artinya ukuran tubuh manusia. Ditinjau dari sudut pandang gizi, maka antropometri gizi berhubungan dengan berbagai macam pengukuran dimensi tubuh dan komposisi tubuh dari berbagai umur dan tingkat gizi.

Antropometri digunakan untuk melihat ketidakseimbangan asupan protein dan energi. Ketidak seimbangan ini terlihat pada pola

pertumbuhan fisik dan proporsi jaringan tubuh seperti lemak, otot dan jumlah air dalam tubuh.

b) Klinis

Pemeriksaan klinis adalah metode yang sangat penting dalam menilai status masyarakat. Metode ini didasarkan atas perubahan-perubahan yang terjadi yang dihubungkan dengan ketidakcukupan zat gizi. Hal ini dapat dilihat pada jaringan epitel seperti kulit, mata, rambut dan mukosa oral atau pada organ-organ yang dekat dengan permukaan tubuh seperti kelenjar tiroid.

Metode ini umumnya digunakan survey klinis secara cepat. Survey ini dirancang untuk mendeteksi secara cepat tanda-tanda klinis umum dari kekurangan salah satu lebih zat gizi. Disamping itu digunakan untuk mengetahui tingkat status gizi seseorang dengan melakukan pemeriksaan fisik yaitu tanda dan gejala atau riwayat penyakit.

c) Biokimia

Penilaian status gizi dengan biokimia adalah pemeriksaan spesimen yang di uji secara laboratoris yang dilakukan pada berbagai macam jaringan tubuh. Jaringan tubuh yang digunakan antara lain darah, urin, tinja, dan juga beberapa jaringan tubuh seperti hati dan otot.

Metode ini digunakan untuk suatu peringatan bahwa kemungkinan akan terjadi keadaan malnutrisi yang lebih parah lagi. Banyak gejala klinis yang kurang spesifik, maka penentuan kimia faal dapat lebih banyak menolong untuk menentukan kekurangan gizi yang spesifik.

d) Biofisik

Penentuan status gizi secara biofisik adalah metode penentuan status gizi dengan melihat kemampuan fungsi (khususnya jaringan) dan melihat perubahan struktur dari jaringan. Umumnya dapat digunakan dalam situasi tertentu seperti kejadian buta senja epidemik. Cara yang digunakan adalah tes adaptasi gelap.

Penilaian status gizi secara tidak langsung dibagi menjadi 3 yaitu: survey konsumsi makanan, statistik vital, dan faktor ekologi (Supariasa, 2001: 20).

a) Survey konsumsi makanan

Survey konsumsi makanan adalah metode penentuan status gizi secara tidak langsung dengan melihat jumlah dan jenis zat gizi yang dikonsumsi. Pengumpulan data konsumsi makanan dapat memberikan gambaran tentang konsumsi berbagai zat gizi pada masyarakat, keluarga dan individu. Survei ini dapat mengidentifikasi kelebihan dan kekurangan zat gizi.

b) Statistik Vital

Pengukuran status gizi dengan statistik vital adalah dengan menganalisis data beberapa statistik kesehatan seperti angka kematian berdasarkan umur, angka kesakitan dan kematian akibat penyebab tertentu data lainnya yang berhubungan dengan gizi. Penyusunannya dipertimbangkan sebagai bagian dari indikator. Indikator langsung pengukuran status gizi masyarakat.

c) Faktor Ekologi

Bengoa mengungkapkan bahwa malnutrisi merupakan masalah ekologi sebagai hasil interaksi beberapa faktor fisik, biologis dan lingkungan budaya. Jumlah makanan yang tersedia sangat tergantung dari keadaan ekologi seperti iklim, tanah, irigasi dan lain-lain.

Pengukuran faktor ekologi dipandang sangat penting untuk mengetahui penyebab malnutrisi di suatu masyarakat sebagai dasar untuk melakukan program intervensi gizi (Supariasa dkk 2001, 18-21)

3. Pengukuran Status Gizi

Di dalam ilmu gizi status gizi tidak hanya diketahui dengan mengukur BB atau TB sesuai dengan umur secara sendiri-sendiri, tetapi juga merupakan kombinasi antara ketiganya. Indikator BB/U menunjukkan secara sensitif status gizi saat ini karena mudah berubah. Namun indikator BB/U tidak spesifik karena berat badan tidak hanya dipengaruhi oleh umur tetapi juga oleh tinggi badan (TB). Indikator TB/U menggambarkan status secara sensitif dan spesifik status gizi saat ini (Soekirman 2000). Menurut WHO (2007) bahwa pengukuran status gizi pada anak 5-19 tahun sudah tidak menggunakan indikator BB/TB akan tetapi menggunakan Indeks Massa Tubuh berdasarkan Umur (IMT/U).

Risikesdas (2010) menyebutkan bahwa Status Gizi anak umur 6-18 tahun dikelompokkan menjadi tiga kelompok umur yaitu 6-12 tahun, 13-15 tahun dan 16-18 tahun. Indikator status gizi yang digunakan untuk kelompok umur ini didasarkan pada pengukuran antropometri berat badan (BB) dan tinggi badan (TB) yang disajikan dalam bentuk tinggi badan menurut umur (TB/U)

dan Indeks Massa Tubuh menurut umur (IMT/U). Indeks massa tubuh anak dihitung berdasarkan rumus berikut:

$$\text{IMT} = \frac{\text{BB}}{\text{TB}^2}$$

Indeks Massa Tubuh Menurut Umur (IMT/U) Anak umur 5 – 18 tahun adalah (Menkes RI, 2010):

Kategori Status Gizi	Ambang Batas (Z-score)
Sangat Kurus	< -3 SD
Kurus	-3 SD Sampai Dengan < -2 SD
Normal	-2 SD Sampai Dengan 1 SD
Gemuk	>1 SD Sampai Dengan 2 SD
Obesitas	>2 SD

B. Tinjauan Umum tentang Tidur

1. Pengertian tidur

Istirahat dan tidur merupakan kebutuhan dasar yang mutlak harus dipenuhi oleh semua orang. Dengan istirahat dan tidur yang cukup, tubuh baru dapat berfungsi secara optimal. Istirahat dan tidur sendiri memiliki makna yang berbeda pada setiap individu. Secara umum, istirahat berarti suatu keadaan tenang, relaks, tanpa tekanan emosional, dan bebas dari perasaan gelisah. Jadi, beristirahat bukan berarti tidak melakukan aktivitas

sama sekali. Terkadang, berjalan-jalan di taman juga bisa dikatakan sebagai suatu bentuk istirahat (perry & potter, 2006: 175).

Sedangkan tidur adalah status perubahan kesadaran ketika persepsi dan reaksi individu terhadap lingkungan menurun. Tidur dikarakteristikan dengan aktifitas fisik yang minimal, tingkat kesadaran yang bervariasi, perubahan proses fisiologis tubuh, dan penurunan respons terhadap stimulus eksternal. Hampir sepertiga dari waktu kita, kita gunakan untuk tidur. Hal tersebut didasarkan pada keyakinan bahwa tidur dapat memulihkan atau mengistirahatkan fisik setelah seharian beraktivitas, mengurangi stress dan kecemasan, serta dapat meningkatkan kemampuan dan konsentrasi saat hendak melakukan aktivitas sehari-hari (perry & potter, 2006: 175).

Sedangkan menurut Usrifatul dan Aziz Alimut (2008) tidur merupakan suatu keadaan tidak sadarkan diri yang relatif, bukan hanya keadaan penuh ketenangan tanpa kegiatan, tetapi lebih kepada suatu urutan siklus yang berulang. Tidur memiliki ciri, yaitu adanya aktivitas yang minim, memiliki kesadaran yang bervariasi, terdapatnya perubahan proses fisiologis, dan terjadinya penurunan respons terhadap rangsangan dari luar.

2. Kebutuhan tidur manusia

Usia merupakan salah satu faktor penentu lamanya tidur yang dibutuhkan seseorang. Semakin tua usia, maka semakin sedikit pula lama tidur yang dibutuhkan (Asmadi, 2008: 142).

a) Bayi baru lahir membutuhkan waktu untuk tidur 14–18 jam sehari

- b) Bayi membutuhkan waktu untuk tidur 12-14 jam sehari
- c) Toddler membutuhkan tidur sekitar 10-11 jam sehari
- d) Pra Sekolah membutuhkan waktu tidur sekitar 11 jam sehari
- e) Usia Sekolah membutuhkan tidur sekitar 10 jam sehari
- f) Remaja membutuhkan waktu tidur sekitar 8,5 jam sehari untuk tidur
- g) Dewasa Muda membutuhkan waktu untuk tidur sekitar 7-9 jam sehari.
- h) Dewasa Pertengahan membutuhkan waktu tidur sekitar 7 jam sehari
- i) Dewasa Tua tidur sekitar 6 jam sehari.

Sedangkan menurut Viginia Academy Of Sleep Medicine membagi kebutuhan tidur yaitu:

- a) Jumlah tidur yang dibutuhkan pada usia 0-2 bulan 10,5-18 jam perhari.
- b) Kebutuhan tidur untuk anak usia 2-12 bulan, Jumlah tidur yang dibutuhkan sekitar 14-15 jam sehari.
- c) Jumlah tidur yang dibutuhkan pada usia 1-3 tahun adalah 12-14 jam
- d) Jumlah tidur yang dibutuhkan pada usia 3-5 tahun sekitar 11-13 jam dalam sehari.
- e) Jumlah tidur yang dibutuhkan pada usia 5-12 sekitar 10-11 jam dalam sehari.
- f) Jumlah tidur yang dibutuhkan pada usia 12-18 tahun adalah sekitar 7-9 jam dalam sehari.

Remaja yang tidurnya kurang dari delapan jam mengkonsumsi kalori lebih banyak ketimbang yang tidur lebih dari delapan jam, oleh karena itu mereka lebih besar risikonya terkena obesitas dan memiliki masalah

kesehatan, seperti tekanan darah tinggi, jantung dan stroke," tutur Casturi. Dari penelitian Casturi dan rekan-rekannya terungkap juga, kurang tidur dapat menurunkan kadar hormon leptin. Hormon tersebutlah yang memerintah otak saat anda sudah merasa kenyang. Kurang tidur membuat kadar hormon ghrelin (hormon yang membuat orang lapar)

"Saat kurang tidur, jumlah leptin menurun, sehingga Anda tidak pernah merasa kenyang setelah makan. Kurang tidur juga membuat kadar ghrelin naik, sehingga menstimulasi orang untuk merasa lapar, sehingga ingin makan lagi," jelas peneliti lainnya, Dr Radha Rao dari DeBakey VA Medical Center, Houston.(<http://pitcing.blogspot.com/>)

3. Waktu tidur yang benar

Jam hidup manusia terbagi atas tiga tahap yaitu delapan jam bekerja normal, delapan jam selanjutnya digunakan untuk kerja ringan dan delapan jam lainnya untuk istirahat total. Tidak ada yang dapat menggantikan jam biologis ini, meskipun manusia menyuplai berbagai macam suplemen untuk tetap fit seharian karena suplemen hanya memiliki sedikit peran dalam produktivitas tubuh dan bahkan akan memperparah penyakit akibat menumpuknya berbagai bahan kimia yang berlebihan dan dapat merugikan tubuh. Maka dari itu istirahat yang cukup sangat penting demi menjaga stabilitas kerja tubuh dan menghindari berbagai dampak yang ditimbulkan dari kurangnya waktu tidur malam hari oleh aktivitas tambahan. (<http://siip.blogdetik.com>).

Seperti yang dijelaskan dalam QS. al-Naba/9-11: 78.

وَجَعَلْنَا نَوْمَكُمْ سُبَاتًا ۖ وَجَعَلْنَا اللَّيْلَ لِبَاسًا ۖ وَجَعَلْنَا النَّهَارَ مَعَاشًا ﴿١٠﴾

Terjemahnya: “Dan Kami Menjadikan tidurmu untuk istirahat, dan Kami Menjadikan malam sebagai pakaian, dan Kami Menjadikan siang untuk mencari penghidupan. (Departemen Agama R.I., al-Qur’an dan Terjemahannya)

Dan kami telah menjadikan tidur kamu sebagai pemutus segala kegiatan kamu sehingga kamu dapat beristirahat, dan kami telah menjadikan malam dengan kegelapannya bagai pakaian yang menutupi pandangan pihak lain dari apa yang enggan diperlihatkan, dan kami telah menjadikan siang untuk mencari sarana dan kebutuhan hidup (Shihab, 2002: 8).

Tafsir al-muntakhab berkomentar bahwa: tidur adalah berhentinya atau berkurangnya kegiatan saraf otak manusia. Karena itulah, ketika tidur energi dan panas badan menurun. Pada waktu tidur, tubuh merasa tenang dan rileks setelah otot atau saraf atau dua-duanya letih bekerja. Semua kegiatan tubuh menurun diwaktu tidur, kecuali proses metabolisme, aliran air seni dari ginjal, dan keringat. Proses-proses tersebut jika berhenti justru akan membahayakan manusia. Sedangkan pernapasan agak berkurang intensitasnya, tapi lebih panjang dan lebih banyak keluar dari dada ketimbang dari perut. Jantung pun akan berdetak lebih lambat sehingga aliran darah menjadi lebih sedikit. Otot-otot yang kejang akan mengendur sehingga mengakibatkan kesulitan bagi seseorang yang tengah tidur untuk melakukan perlawanan. Semua hal itu menyebabkan tidur sebagai waktu istirahat yang paling baik bagi manusia, sebagaimana yang dikatakan ayat ini.

Jam Biologis mempengaruhi gaya hidup seseorang, demikian juga sebaliknya. Dengan mengetahui Jam Biologis yang ideal, kita dapat menyesuaikannya dengan aktivitas kita sehari-hari. Bangun pagi hari subuh, serapan pagi sekitar jam 08.00, beraktivitas hingga jam 12.00, makan siang antara jam 12.00-01.00, makan malam sekitar jam 20.00 malam dan tidur sekitar jam 22.00 malam. Ini merupakan gambaran ideal Jam Biologis Normal seseorang dari populasi atau masyarakat umum. (<http://www.kompasiana.com/ajuskoto>).

Batas waktu untuk mencari penghidupan yaitu 05.00 a.m – 18.00 p.m. (Bisa diatur sesuai kebutuhan). Pagi hari adalah waktu yang sangat ajaib untuk memulai pekerjaan dengan penuh semangat. Semakin pagi, semakin baik. Dengan batas waktu yang panjang antara Subuh di pagi dan Zuhur di siang hari, rentang ini sangat efektif untuk bekerja. Ditambah jeda Zuhur dan Ashar, lalu Ashar hingga Maghrib, sepanjang itu pulalah waktu siang yang dapat digunakan sebelum tubuh kehabisan energi dan konsentrasi.

Sedangkan batas waktu untuk istirahat yaitu 22:00 p.m. – 05:00 a.m. (Bisa diatur sesuai kebutuhan). Istirahat sebenarnya secara filosofis hanya layak bagi yang sudah lelah bekerja. Sebab fungsinya tak lain adalah mengembalikan konsentrasi pikiran dan kekuatan tubuh untuk bekerja, melalui regenerasi sel tubuh dan pemulihan jiwa. Waktu ideal adalah malam hari, minimal 4 jam, optimal 6-8 jam. Jika kekurangan, pikiran akan sulit berkonsentrasi, stamina menurun, mudah stress, dan kehilangan *mood*. Jika

kelebihan, stamina menurun dan rasa malas bertambah.

(<http://aprasetyo.wordpress.com/author/agungprasetyo/>)

4. Aktivitas di luar waktu tidur

Tidur lebih awal dan bangun lebih pagi tak hanya bermanfaat agar anak-anak lebih siap beraktifitas. Tapi juga membantu anak-anak terhindar dari obesitas. Meski sama-sama tidur dalam jumlah yang cukup, anak-anak yang bangun siang karena tidurnya terlalu malam cenderung mengalami kegemukan.

Anak-anak yang tidur larut malam dan bangun siang ternyata cenderung menjadi gemuk karena memiliki kebiasaan menonton TV atau bermain video game selama berjam-jam. Tidak bergerak dan sambil makan menjadi pemicu kegemukannya. Kesimpulan ini diperoleh dari sebuah penelitian yang dimuat dalam jurnal *Sleep* edisi 1 Oktober terhadap 2.200 anak-anak usia 9 sampai 16 tahun di Australia. Peneliti mencatat waktu tidur dan waktu bangun anak-anak tersebut kemudian membandingkan bobotnya dengan penggunaan waktu luangnya selama empat hari. Hasilnya, anak-anak yang tidur lebih larut malam dan bangun lebih siang ternyata cenderung 1,5 kali menjadi lebih gemuk daripada anak-anak yang tidur lebih awal dan bangun lebih awal.

Selanjutnya, anak-anak yang tidur larut malam hampir dua kali lebih mungkin menjadi anak yang tidak aktif secara fisik dan 2,9 kali lebih banyak duduk di depan TV, komputer atau bermain video game selama berjam-jam. Anak-anak yang tidur larut malam dan bangun siang dengan

anak-anak yang pergi tidur lebih awal dan bangun lebih awal memiliki total jam tidur yang hampir sama. Tapi anak-anak yang tidurnya larut dan bangun siang berisiko kelebihan berat badan dan obesitas," kata Carol Maher, Phd, peneliti dari University of South Australia seperti dikutip dari *ScienceDaily* (<http://Pucebebe.com>).

5. Akibat Dari Kurang Tidur

a) **Suatu Bentuk Penyiksaan**

Kurang tidur juga merupakan suatu bentuk penyiksaan. Cara ini pernah digunakan untuk menginterogasi orang lain. Korban dibuat terjaga selama beberapa hari, kemudian diijinkan tidur, dan kemudian dibangunkan paksa dengan tiba-tiba dan diinterogasi. Nicole Bieske, seorang pembicara dari Badan Amnesti Internasional Australia mengatakan bahwa setidaknya kekurangan tidur sangatlah kejam dan tidak berperikemanusiaan.

b) **Gairah seks menurun**

Para ahli melaporkan, kurang tidur pada pria dan wanita menurunkan tingkat libido dan dorongan melakukan hubungan seksual. Hal ini dikarenakan energi terkuras, mengantuk, dan tensi yang meningkat. Bagi pria yang mengidap sleep apnea-masalah pernapasan yang mengganggu saat tidur, menyebabkan gairah seksual "melempem". Sebuah studi yang diterbitkan dalam *Journal of Clinical Endocrinology & Metabolism* 2002 menunjukkan, hampir semua orang yang menderita sleep apnea memiliki kadar testosteron yang rendah. Dan hampir

setengah dari orang yang menderita sleep apnea parah memiliki tingkat testosteron yang rendah pada malam hari.

c) **Memengaruhi Otak**

Kekurangan tidur dapat mempengaruhi kerja otak. Sebuah studi di UCSD Sekolah Obat-obatan dan Sistem Pengobatan Maju di San Diego, dengan menggunakan teknologi imaging gelombang magnetis untuk memantau kerja otak dalam keadaan kurang tidur, menunjukkan bahwa otak bagian cortex frontal menunjukkan aktifitas yang lebih banyak. Meskipun demikian, kinerja memori menurun sangat drastis pada kondisi ini.

d) **Konsentrasi menurun**

Tidur yang baik memainkan peran penting dalam berpikir dan belajar. Kurang tidur dapat mempengaruhi banyak hal. Pertama, dapat mengganggu kewaspadaan, konsentrasi, penalaran, dan pemecahan masalah. Hal ini membuat belajar menjadi sulit dan tidak efisien. Kedua, siklus tidur pada malam hari berperan dalam “menguatkan” memori dalam pikiran. Jika tidak cukup tidur, maka kemampuan mengingat hal-hal yang dipelajari dan dialami selama seharian akan menurun.

e) **Pelupa**

Peneliti dari Amerika dan Perancis menemukan bahwa peristiwa otak yang disebut sharp wave ripples bertanggung jawab menguatkan memori pada otak. Peristiwa ini juga mentransfer informasi dari

hipokampus ke neokorteks di otak, dimana kenangan jangka panjang disimpan. Sharp wave ripples kebanyakan terjadi pada saat tidur.

f) **Ceroboh**

Para ahli mengungkapkan, kurang tidur akan membuat kemampuan motorik kita melambat dan kurang gesit. Akibatnya, kita jadi sering gugup, menabrak atau menumpahkan sesuatu. Hal itu disebabkan refleks kita berkurang dan otak kita kurang fokus sehingga kita jadi terlihat seperti orang ceroboh.

g) **Kecelakaan**

Kurang tidur juga berdampak pada keselamatan setiap hari di jalan. Mengantuk dapat memperlambat waktu mengemudi; setara dengan kondisi mabuk saat menyetir. Sebuah penelitian yang dilakukan Lembaga Keselamatan Lalu Lintas Jalan Raya Nasional Amerika memperkirakan bahwa kelelahan merupakan penyebab 100.000 kecelakaan mobil dan 1.500 kematian terjadi selama setahun di Amerika Serikat, dimana korbannya masih berumur 25 tahun kebawah.

h) **Memicu Rasa Gelisah**

Rasa gelisah setiap malam pasti akan terus menghantui para penggemar begadang yang memiliki kualitas tidur buruk; reaksi tubuh pun bisa menurun. Yang lebih kronis lagi, perasaan bahagia tidak akan menghampiri hidup mereka yang kurang tidur.

i) **Menyebabkan depresi**

Dalam studi tahun 1997, peneliti dari Universitas Pennsylvania melaporkan orang-orang yang tidur kurang dari 5 jam per hari selama tujuh hari menyebabkan stress, marah, sedih, dan kelelahan mental. Selain itu, kurang tidur dan gangguan tidur dapat menyebabkan gejala depresi. Kurang tidur memperparah gejala depresi dan depresi membuat anda lebih sulit tidur. Sisi positifnya, pola tidur yang baik dapat membantu mengobati depresi.

j) **Gangguan jiwa**

Terbiasa begadang untuk menjelajah internet dan chatting di situs jejaring sosial menjadi alasan bagi remaja mengalami kurang tidur. Penelitian itu melibatkan sekitar 20 ribu remaja berusia 17 hingga 24 tahun sebagai subjek penelitian. Kesimpulannya, mereka yang tidur kurang dari lima jam sehari ternyata tiga kali lebih berpotensi mengidap tekanan secara psikologis di tahun berikutnya. Berdasarkan hasil penelitian itu yang diterbitkan oleh Journal Sleep, satu jam kekurangan tidur punya berarti 14 persen risiko gangguan mental. dan itulah yang beliau minati secara khusus. Professor yang meneliti pengobatan psikiatri dan tidur di Universitas Sydney ini percaya bahwa kekurangan tidur berkontribusi bagi peningkatan tingkat depresi.

k) **Meningkatkan resiko kematian**

Berdasarkan hasil penelitian yang dipublikasikan pada 2007, mereka yang telah tidur kurang dari 5-7 jam sehari mengalami kenaikan risiko kematian akibat berbagai faktor, bahkan kurang tidur meningkatkan dua

kali lipat risiko kematian akibat penyakit kardiovaskuler. Kurang tidur juga dapat memengaruhi penafsiran tentang peristiwa. Keadaan tubuh yang lemas membuat kita tidak bisa menilai situasi secara akurat dan bijaksana.

l) **Mudah Lapar**

Kurang tidur bisa melenyapkan hormon yang mengatur nafsu makan. Akibatnya, keinginan menyantap makanan berlemak dan tinggi karbohidrat akan meningkat. Sehingga menyebabkan orang yang gemar begadang akan terus menginginkan asupan kalori tinggi.

m) **Tubuh jadi melar**

Jika mengabaikan efek kurang tidur, maka bersiaplah dengan ancaman kelebihan berat badan. Kurang tidur berhubungan dengan peningkatan rasa lapar dan nafsu makan dan kemungkinan bisa menjadi obesitas. Menurut sebuah studi tahun 2004, orang-orang yang tidur kurang dari enam jam sehari cenderung menjadi lebih gemuk hampir 30 persen daripada mereka yang tidur tujuh sampai sembilan jam sehari. Penelitian terakhir terfokus pada hubungan antara tidur dan peptida yang mengatur nafsu makan.

n) **Rentan terserang Diabetes**

Gula adalah bahan bakar setiap sel dalam tubuh Anda. Jika proses pengolahannya terganggu bisa menyebabkan efek buruk. Dalam penelitian yang dilakukan Universitas Chicago, AS, yang meneliti sejumlah orang selama 6 hari, mendapatkan kondisi ini bisa

mengembangkan resistansi terhadap insulin, yakni hormon yang membantu mengangkut glukosa dari aliran darah ke dalam sel. Mereka yang tidur kurang dari 6 jam per malam dalam penelitian 6 hari ini menemukan, terjadi proses metabolisme gula yang tidak semestinya. Akibatnya bisa menyebabkan timbulnya diabetes.

o) **Gangguan pencernaan**

Dosen Departemen Ilmu Penyakit Dalam Fakultas Kedokteran Universitas Indonesia-Rumah Sakit Cipto Mangunkusumo, Dr H. Ari Fahrial Syam, SpPD-KGEH, MMB menyebutkan bahwa kala malam, kadar asam lambung meningkat. Ini diperparah dengan makanan dan minuman teman begadang. Beliau menyarankan untuk tidak makan makanan berlemak. Pasalnya, makanan berlemak membuat kerja lambung semakin berat dan lambat.

p) **Memengaruhi kesehatan kulit**

Kebanyakan orang mengalami kulit pucat dan mata bengkak setelah beberapa malam kurang tidur. Keadaan tersebut benar karena kurang tidur yang kronis dapat mengakibatkan kulit kusam, garis-garis halus pada wajah dan lingkaran hitam di bawah mata. Bila Anda tidak mendapatkan cukup tidur, tubuh Anda melepaskan lebih banyak hormon stress atau kortisol. Dalam jumlah yang berlebihan, kortisol dapat memecah kolagen kulit, atau protein yang membuat kulit tetap halus dan elastis.

q) **Mudah Sakit**

Ini adalah tanda yang paling sering dijumpai. Orang yang kekurangan waktu tidur lebih rentan terkena infeksi.

r) **Gangguan kesehatan secara umum akibat kelelahan**

Ternyata dampak dari poin yang di atas dapat menyebabkan tubuh menjadi rentan terhadap infeksi virus, seperti influenza, infeksi usus (diare), infeksi virus hepatitis, demam thypoid, dan demam berdarah.

s) **Menurunnya sistem imun**

Pada orang yang memiliki kebiasaan begadang, jam biologis otak akan memprogram sistem kekebalan mencapai puncaknya di malam hari dan akan menurun di pagi hari. Padahal micro organisme jahat dan bibit penyakit serta karsinogenik (senyawa penyebab kanker) sangat banyak di udara yang kita hirup di pagi hari (<http://siip.blogdetik.com>)

C. Kebiasaan Mengonsumsi Makanan Jajanan

Aktivitas Tidur menjadi salah satu aktivitas yang harus disoroti. Terdapat hubungan yang erat antara jumlah waktu tidur anak dengan kejadian obesitas. Selain itu, pendapat yang sama pada penelitian yang dilakukan bahwa semakin banyak tidur, misalnya tujuh hingga sembilan jam semalam, justru merupakan cara yang tepat untuk mendapatkan tubuh yang ramping (John Calborn, 2010: 19).

Kebiasaan makan adalah cara individu atau kelompok individu memilih pangan dan mengkonsumsinya sebagai reaksi terhadap pengaruh fisiologik, psikologik, sosial dan budaya (Suhardjo, 2003).

Jajanan merupakan suatu kegiatan yang biasa dilakukan dan sangat digemari oleh anak-anak sekolah. Makanan jajanan biasanya sangat mudah untuk didapat dan harganya juga relatif terjangkau oleh anak sekolah. Uang jajan merupakan dana yang diterima oleh seorang anak dari orang tua baik untuk kebutuhan harian, mingguan atau bulanan. Bagi anak usia sekolah dasar uang didapat lebih cenderung untuk membeli jajanan yang berada di lingkungan sekolah baik berupa makanan maupun barang-barang (Nuri Rahmawati, 2009: 18).

Jenis jajanan dibagi dalam 2 jenis yaitu meals yakni makanan yang cukup seperti siomay, martabak, nasi uduk dan lainnya. Jenis yang kedua adalah snack yakni makanan ringan yang mengandung zat pengatur seperti biskuit susu, pisang goreng, dan jenis makanan lainnya serta minuman seperti cendol dan sirup. Penganan dari jenis meals di percaya lebih risiko mengakibatkan obesitas dibandingkan penggunaan dari jenis snack, karena kadar kalori meals yang tinggi (Apriadji, 1986).

Makanan jajanan adalah makanan dan minuman yang dipersiapkan dan dijual oleh pedagang kaki lima di jalanan dan di tempat-tempat keramaian umum lain yang langsung dimakan atau dikonsumsi tanpa pengolahan atau persiapan lebih lanjut.

Penelitian menunjukkan bahwa kurang tidur bisa mengganggu kadar gula darah dan menyebabkan tubuh memproduksi sedikit leptin, hormon pengendali nafsu makan, dan menghasilkan lebih banyak ghrelin (kebalikan dari leptin). Karena faktor perubahan biologis ini, tak heran jika masih merasa

lapar meski baru saja makan yang banyak. Orang yang sedang dalam kelelahan, biasanya lebih suka mengonsumsi gula dan karbohidrat sederhana. Akibatnya, tubuh selalu menagih karbohidrat karena gula darah turun dengan cepat dan perut selalu terasa lapar. Kurang tidur bisa melenyapkan hormon yang mengatur nafsu makan. Akibatnya, keinginan menyantap makanan berlemak dan tinggi karbohidrat akan meningkat. Sehingga menyebabkan orang yang gemar begadang akan terus menginginkan asupan kalori tinggi (<http://siip.blogdetik.com/efek-tidur-larut-malam>).

Seperti yang telah dijelaskan dalam QS. al-Nahl/16: 114

فَكُلُوا مِمَّا رَزَقَكُمُ اللَّهُ حَلَلًا طَيِّبًا وَأَشْكُرُوا نِعْمَتَ اللَّهِ إِنَّ كُنتُمْ إِيَّاهُ تَعْبُدُونَ



Terjemahnya: Maka makanlah yang halal lagi baik dari rezeki yang telah diberikan Allah kepadamu, dan syukurilah nikmat Allah, jika kamu hanya menyembah kepada-Nya. (Departemen Agama R.I., al-Qur'an dan Terjemahannya

UNIVERSITAS ISLAM NEGERI

QS. al-A'raf/7: 31

يَا بَنِي آدَمَ خُذُوا زِينَتَكُمْ عِنْدَ كُلِّ مَسْجِدٍ وَكُلُوا وَاشْرَبُوا وَلَا تُسْرِفُوا إِنَّهُ لَا

يُحِبُّ الْمُسْرِفِينَ

Terjemahnya: Wahai anak cucu Adam! Pakailah pakaianmu yang bagus pada setiap (memasuki) mesjid, makan dan minumlah, tetapi jangan berlebihan. Sungguh, Allah tidak menyukai orang yang berlebih-lebihan. (Departemen Agama R.I., al-Qur'an dan Terjemahannya)

Ayat tersebut dijelaskan bahwa Perintah makan dan minum, lagi tidak berlebih-lebihan yakni tidak melampaui batas, merupakan tuntutan yang harus disesuaikan dengan kondisi setiap orang. Ini karena kadar tertentu yang dinilai cukup untuk seseorang. Boleh jadi telah dinilai melampaui batas/belum cukup buat orang lain. Atas dasar itu, kita dapat berkata bahwa penggalan ayat tersebut mengajarkan sikap proporsional dalam makan dan minum. Dalam konteks berlebih-lebihan ditemukan pesan Nabi saw: tidak ada wadah yang dipenuhi manusia lebih buruk dari perut. Cukuplah bagi putra-putri Adam beberapa suap yang dapat menegakkan tubuhnya. Kalaupun harus memenuhi perut, hendaklah sepertiga untuk makanannya, sepertiga untuk minumannya, dan sepertiga untuk pernafasannya.” (Shihab, 2002: 28)

Mereka yang suka begadang cenderung menukar tidur dengan memilih makanan yang paling menggempukkan sebagai kudapan larut malam mereka. Bahkan, meskipun tidak makan apa-apa ketika begadang, hormon pengatur nafsu makan kita menjadi liar dan itu yang akan membuat kita pada keesokan harinya amat bernafsu mengonsumsi makanan yang lebih kaya lemak dan gula (John Calborn, 2010: 19)

D. Keterpaparan Media

Kegiatan menonton televisi dan bermain game menyebabkan pengeluaran energi yang rendah, karena membuat tubuh kurang bergerak. Sebuah penelitian kohort memberikan hasil bahwa menonton TV lebih dari 5 jam dapat meningkatkan prevalensi kejadian obesitas pada anak usia 6-18 tahun

sebesar 18% dan penurunan keberhasilan sembuh dari terapi obesitas sebanyak 33% (Sjarif, 2002 dalam Nuri Rahmawati: 23).

Kejadian obesitas pada anak merupakan masalah kesehatan yang harus mendapatkan penanganan yang serius, karena sekitar 40% anak yang obesitas dan sekitar 80% remaja yang obesitas akan menjadi obesitas pada saat dewasa. Peningkatan berat badan pada anak biasanya dimulai antara umur 5-7 tahun, selama masa puberitas dan pada saat usia remaja. Dalam penelitian kejadian obesitas dipercaya yang menjadi faktor penting terjadinya obesitas adalah karena faktor konsumsi dan kurangnya aktivitas fisik. Anak-anak pada masa sekarang sangat terpaku pada televisi yang dimana mereka dapat menghabiskan waktu selama 24 jam per minggu untuk menonton tayangan di televisi. Banyak juga anak-anak yang menghabiskan waktu sekitar 10 jam per minggu untuk bermain komputer dan video games. Berdasarkan data tersebut maka *The American Academy of Pediatrics* merekomendasikan batasan waktu untuk menonton televisi dan video games untuk anak-anak yaitu sekitar 14 jam per minggu (Wardlaw dan Hampl, 2007: 21).

Anak sekolah usia 5-10 tahun lebih teliti melihat iklan-iklan di televisi dibandingkan anak sekolah usia 11-12 tahun. Anak sekolah usia 11-12 tahun lebih sadar terhadap iklan-iklan di televisi yang mempunyai tujuan komersial, tujuan penjualan produk dan sebagai sponsor.

Pada akhir pekan seperti hari sabtu atau minggu pagi biasanya program televisi untuk anak-anak menayangkan lebih dari 56% iklan tentang makanan, dari iklan makanan itu sekitar 44% makanan yang mengandung lemak,

minyak dan makanan mengandung gula. Frekuensi yang paling sering adalah iklan makanan yang mengandung tinggi gula (Robert dan William, 2000: 5).

Televisi dapat menayangkan program siaran yang mampu menarik perhatian kelompok audiens tertentu yang menjadi target promosi suatu target promosi dan suatu produk tertentu pula. Siaran iklan selalu menjadi pusat perhatian audien pada saat iklan itu ditayangkan. Iklan di televisi dapat menggunakan kekuatan personalitas manusia untuk menjual produknya. Televisi merupakan media yang paling baik daripada media yang lainnya karena dapat menunjukkan cara bekerjanya suatu produk pada saat digunakan (Morissan, 2005).

Menonton televisi menyebabkan peningkatan terhadap makanan ringan (snacks) sehingga menyebabkan penurunan kualitas makanan yang dikonsumsi. Pada keluarga yang menonton televisi bersamaan dengan waktu makan akan cenderung mengkonsumsi buah dan sayuran dengan jumlah yang lebih sedikit, dan lebih tinggi mengkonsumsi makanan seperti pizza, makanan ringan dan minuman ringan. Sebaliknya pada keluarga yang memisahkan waktu makan dan menonton televisi cenderung mengkonsumsi buah dan sayuran lebih tinggi (Wardlaw dan Hampl, 2007: 21).

Banyak sekali cara yang digunakan oleh pihak perusahaan makanan untuk memasarkan produknya. Misalnya pola sampul buku sekolah terdapat logo perusahaan makanan atau gambar makanan dari merk terkenal serta menjadi sponsor dalam kegiatan sekolah. Ada juga cara yang digunakan oleh

perusahaan makanan dengan menampilkan produknya digunakan oleh tokoh film yang digemari anak-anak.

Televisi adalah media utama yang paling mempengaruhi anak usia sekolah. Kelompok ini menonton televisi 26 jam per minggu (Luce,1995). Hampir setengah dari seluruh iklan komersial berisi pesan tentang makanan yang ditayangkan pada saat acara anak-anak berlangsung. Sebagian besar iklan yang ditayangkan di televisi menayangkan makanan tinggi lemak, gula dan garam. Pesan yang disampaikan dalam iklan tersebut biasanya tidak memperhatikan sedikit pun kandungan zat gizi dari produk makanan yang ditayangkan.

Dalam beberapa study epidemiologi ditemukan bahwa adanya hubungan antara menonton TV dengan kejadian obesitas pada anak-anak. Pada saat menonton TV dapat meningkatkan anak untuk mengkonsumsi makanan dan mengkonsumsi makanan yang ditayangkan di TV. Beberapa penelitian mengemukakan bahwa lamanya waktu menonton TV berhubungan dengan meningkatnya pemasukan energi. Dikemukakan juga bahwa remaja yang sering menonton TV lebih sering mengkonsumsi makanan tinggi lemak, fastfood, soft drink dan jarang mengkonsumsi buah-buahan dan sayuran. (Matheson et 1, 2004).

Penelitian terhadap anak di Amerika dengan tingkat sosial ekonomi yang sama menunjukkan bahwa mereka yang menonton TV 5 jam/hari mempunyai resiko obesitas sebesar 5,3 kali lebih besar dibanding mereka yang menonton TV \leq 2 jam setiap harinya (Hidayati dkk, 2006).

Menurut hasil penelitian Hadi (2005) di Yogyakarta dan Bantul menunjukkan bahwa remaja dengan asupan energi normal (< 2.200 kkal/hari) yang memiliki kegiatan menonton TV ≥ 3 jam/hari mempunyai risiko obesitas sebesar 2,7 kali lebih besar daripada mereka yang menonton TV < 3 jam/hari. Pada remaja yang asupan energinya tinggi (2.200 kkal/hari) dan memiliki kegiatan menonton TV ≥ 3 jam/hari. Mempunyai risiko menderita obesitas 12,3 kali lebih tinggi daripada yang asupan energinya < 2.200 kkal/hari dan waktu menonton TV < 3 jam/hari.

Anak yang waktunya lebih banyak dihabiskan untuk menonton TV, meningkatkan untuk mengemil dan mengonsumsi makanan yang diiklankan di TV dan cenderung memengaruhi orangtua mereka untuk membeli makanan-makanan yang ditayangkan di TV. Menonton TV membuat tubuh tidak banyak bergerak dan menurunkan metabolisme, sehingga lemak bertumpuk, tidak terbakar dan akhirnya menimbulkan kegemukan.

E. Tinjauan Umum tentang Remaja

Masa remaja adalah masa yang menyenangkan namun juga merupakan masa yang kritis karena merupakan masa peralihan dari kanak-kanak menuju masa dewasa yang ditandai dengan adanya perubahan aspek fisik, psikis dan psikososial. Berkaitan dengan pertumbuhan fisik tersebut, maka bentuk tubuh yang ideal dan wajah yang menarik merupakan hal yang diidamkan oleh hampir semua remaja apalagi bagi mereka yang mulai mengembangkan potensi diri dan juga hubungan heteroseksual. Untuk itu kecenderungan menjadi

gemuk atau obesitas dapat mengganggu sebagian anak pada masa puber dan menjadi sumber keprihatinan selama tahun-tahun pada awal masa remaja (Hendrick, 1980).

World Health Organization (WHO) mendefinisikan remaja berdasarkan tiga kriteria psikologik dan sosial ekonomi, sehingga secara lengkap definisi remaja menurut WHO adalah suatu masa dimana:

1. Individu berkembang dari saat pertama kali ia menunjukkan tanda-tanda seksual sekunder sampai ia mencapai kematangan.
2. Individu mengalami perkembangan psikologi dan pola identifikasi dari anak-anak menjadi remaja.
3. Terjadi pemilihan dari ketergantungan sosial ekonomi yang penuh kepada keadaan yang relatif lebih mandiri.

WHO menetapkan usia 10 – 20 tahun sebagai batasan usia remaja yang dibagi menjadi dua bagian yaitu remaja awal (10 – 14 tahun) dan remaja akhir (15 – 20 tahun).

Anak remaja sebagai kelompok peralihan merupakan kelompok yang sangat rentan terhadap perubahan-perubahan yang terjadi di lingkungan sekitarnya, misalnya pengaruh terhadap konsumsi makanan modern. Pada kenyataannya makanan modern menimbulkan daya tarik karena lebih praktis, cepat dalam penyajiannya dan juga didukung oleh gengsi masyarakat. Sehingga kebiasaan mengkonsumsi makanan modern sudah menjadi budaya tersendiri bagi remaja khususnya di daerah perkotaan.

BAB III

KERANGKA KONSEP

A. Dasar pemikiran variabel yang akan diteliti

Status gizi merupakan suatu hal yang paling penting dalam menentukan status kesehatan seseorang, semakin baik status gizi seseorang, status kesehatannya juga akan membaik. Status gizi juga berperan dalam tahap pertumbuhan dan perkembangan. Besarnya kebutuhan tubuh terhadap zat-zat gizi tergantung pada beberapa faktor seperti jenis kelamin, umur, berat badan, tinggi badan, aktivitas dan lain-lain.

Pada remaja kebutuhan akan zat gizi meningkat karena dalam masa ini remaja sedang mengalami masa pertumbuhan dan perkembangan baik secara fisik maupun psikis. Masa ini juga dikenal sebagai masa transisi sehingga remaja cenderung lebih rentan terhadap pengaruh lingkungan termasuk dalam kebiasaan dalam mengkonsumsi makanan. Gaya hidup modern dengan konsumsi makanan cepat saji telah menjadi salah satu budaya remaja khususnya di daerah perkotaan. Pada umumnya makanan cepat saji kaya akan kandungan kalori, karbohidrat dan lemak dan miskin akan kandungan zat gizi lainnya, sehingga dengan konsumsi yang berkepanjangan tanpa kontrol dapat menjadi salah satu faktor risiko obesitas.

Fasilitas yang serba mendukung mengakibatkan kecenderungan aktivitas pada remaja semakin menurun. Gaya hidup sedentari yang telah menjadi bagian dari gaya hidup remaja juga memegang peranan terhadap kejadian

obesitas pada remaja. Berkurangnya aktivitas pada remaja mengakibatkan penggunaan energi juga berkurang, yang berarti kalori yang ada tidak dapat digunakan seluruhnya, sehingga kelebihan kalori tersebut akan disimpan dalam bentuk cadangan lemak.

Kekurangan tidur menyebabkan hari terasa makin panjang dan juga menyebabkan metabolisme menjadi lambat, sehingga menyebabkan tubuh menggunakan sedikit energi, menurut penelitian Eropa. Hasilnya, dilaporkan dalam Jurnal Gizi Klinis Amerika, menambahkan bukti bahwa kurangnya tidur dapat menyebabkan peningkatan berat badan, tidak hanya menaikkan rasa lapar tetapi juga mengurangi kecepatan ritme pembakaran kalori.

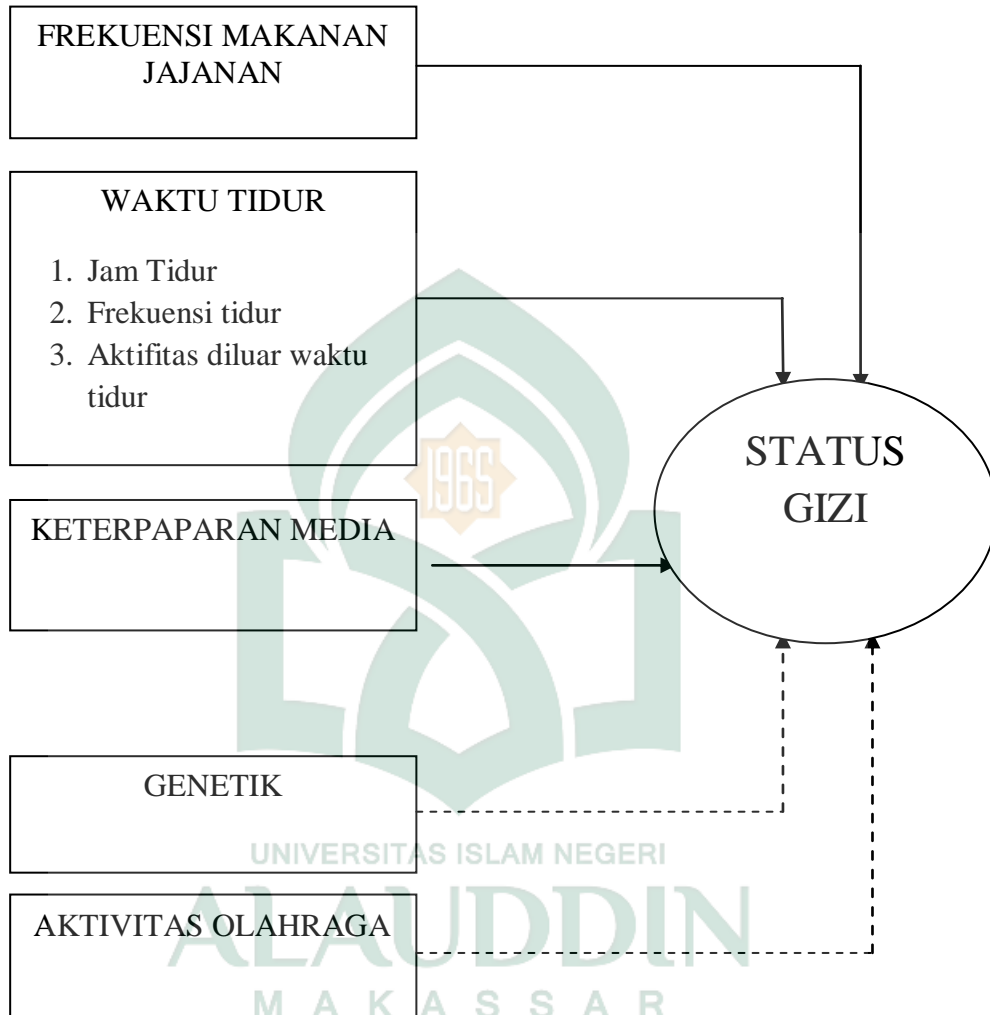
Jam hidup manusia terbagi atas tiga tahap yaitu delapan jam bekerja normal, delapan jam selanjutnya digunakan untuk kerja ringan dan delapan jam lainnya untuk istirahat total. Tidak ada yang dapat menggantikan jam biologis ini, meskipun manusia menyuplai berbagai macam suplemen untuk tetap fit seharian karena suplemen hanya memiliki sedikit peran dalam produktivitas tubuh dan bahkan akan memperparah penyakit akibat menumpuknya berbagai bahan kimia yang berlebihan dan dapat merugikan tubuh. Maka dari itu istirahat yang cukup sangat penting demi menjaga stabilitas kerja tubuh dan menghindari berbagai dampak yang ditimbulkan dari kurangnya waktu tidur malam hari oleh aktivitas tambahan.

Kurang tidur berhubungan dengan peningkatan rasa lapar dan nafsu makan dan kemungkinan bisa menjadi obesitas. Menurut sebuah studi tahun 2004, orang-orang yang tidur kurang dari enam jam sehari cenderung menjadi lebih

gemuk hampir 30 persen daripada mereka yang tidur tujuh sampai sembilan jam sehari. Penelitian terakhir terfokus pada hubungan antara tidur dan peptida yang mengatur nafsu makan. Ghrelin merangsang rasa lapar dan leptin memberi sinyal kenyang ke otak dan merangsang nafsu makan. Waktu tidur singkat dikaitkan dengan penurunan leptin dan peningkatan dalam ghrelin. Kurang tidur tak hanya merangsang nafsu makan. Hal ini juga merangsang hasrat menyantap makanan berlemak dan makanan tinggi karbohidrat. Riset yang tengah berlangsung meneliti apakah tidur yang layak harus menjadi bagian standar dari program penurunan berat badan.



B. Model Hubungan Antara Variabel




Keterangan :




: Variabel Dependen



: Variabel Independen



: Variabel yang diteliti



: Variabel yang tidak diteliti

C. Definisi Operasional dan Kriteria Objektif

- a) Status gizi anak adalah keadaan gizi anak sekolah yang dinyatakan dengan Indeks Massa Tubuh (IMT) yang disesuaikan dengan umur dan jenis kelamin.

Kriteria Objektif berdasarkan IMT/U (RISKESDAS, 2010)

1. Normal: jika -2 SD Sampai Dengan 1 SD
2. Tidak normal: jika -3 SD Sampai Dengan <-2 SD dan >1 Sampai Dengan 2 SD

- b) Keterpaparan media

Keterpaparan media yaitu keterpaparan siswa terhadap media tayangan TV maupun media lain.

Kriteria Objektif

1. Terpapar : jika nilai score responden $\geq 50\%$
2. Tidak terpapar : jika nilai score responden $< 50\%$

- c) Frekuensi makanan jajanan adalah tingkat keseringan anak mengkonsumsi makanan jajanan.

Kriteria Objektif:

1. Sering : apabila nilai total skor jawaban responden \geq nilai rata-rata skor total responden
2. Jarang : apabila nilai total skor jawaban responden \leq nilai rata-rata skor total responden

- d) Waktu Tidur

Waktu tidur adalah waktu yang digunakan seseorang untuk tidur setiap harinya. (<http://aprasetyo.wordpress.com/2008/08/20/>):

1. Jam tidur adalah kebiasaan seseorang memulai untuk tidur setiap malamnya

Baik: Jika tidur pukul 22.00

Tidak baik: Jika tidur diatas pukul 22.00

2. Lama tidur adalah rata-rata jumlah waktu tidur yang digunakan seseorang dalam sehari.

Baik: jika tidur 7-9 jam sehari

Tidak baik: jika tidur < 7 jam sehari

3. Aktifitas diluar waktu tidur adalah aktifitas yang dilakukan oleh seseorang diluar waktu tidurnya dimalam hari.

Cukup: jika score nilai responden $\geq 66,65\%$

Kurang: jika nilai score responden < 66,65%

Hipotesa

H₀

1. Tidak ada hubungan keterpaparan media dengan status gizi pada anak remaja di SMA Negeri 5 Makassar.
2. Tidak ada hubungan frekuensi makanan jajanan dengan status gizi pada anak remaja di SMA Negeri 5 Makassar.
3. Tidak ada hubungan jam tidur dengan status gizi pada anak remaja di SMA Negeri 5 Makassar.

4. Tidak ada hubungan lama tidur dengan status gizi pada anak remaja di SMA Negeri 5 Makassar.
5. Tidak ada hubungan aktivitas diluar waktu tidur dengan status gizi pada anak remaja di SMA Negeri 5 Makassar.

HI

1. Ada hubungan keterpaparan media dengan status gizi pada anak remaja di SMA Negeri 5 Makassar.
2. Ada hubungan frekuensi makanan jajanan dengan status gizi pada anak remaja di SMA Negeri 5 Makassar.
3. Ada hubungan jam tidur dengan status gizi pada anak remaja di SMA Negeri 5 Makassar.
4. Ada hubungan lama tidur dengan status gizi pada anak remaja di SMA Negeri 5 Makassar.
5. Ada hubungan aktivitas diluar waktu tidur dengan status gizi pada anak remaja di SMA Negeri 5 Makassar.



BAB IV

METODOLOGI PENELITIAN

A. Jenis dan Desain Penelitian

Jenis penelitian ini adalah Deskriptif Analitik dengan desain penelitian *cross sectional* yang mempelajari pengaruh variabel bebas (faktor resiko) terhadap variabel tergantung (efek).

B. Waktu dan Tempat Penelitian

Penelitian dilaksanakan pada bulan Agustus dan dilaksanakan di SMA Negeri 5 Makassar

C. Populasi dan Sampel

1. Populasi

Populasi dalam penelitian ini adalah semua siswa dan siswi kelas XI dan XII di SMA Negeri 5 Makassar yang berjumlah 572 dimana XI berjumlah 294 dan kelas XII berjumlah 278

2. Sampel

Sampel dalam penelitian ini adalah sebagian remaja putra dan putri yang tercatat namanya sebagai pelajar kelas XI dan XII di SMA Negeri 5 Makassar Tahun 2012, yang berjumlah 572 siswa. Penentuan sampel dalam penelitian adalah *proportionate stratified random sampling* yang pengambilan sampelnya digunakan bila anggota populasinya tidak homogen yang terdiri atas kelompok yang homogen atau berstrata secara *proporsional*. (Aziz Alimul, 2009)

Pengambilan sampel menggunakan rumus besar sampel yaitu:

$$n = \frac{N}{1 + N (d^2)}$$

Keterangan:

N = Besar Populasi

n = Besar Sampel

d = Tingkat kepercayaan/ketepatan yang diinginkan

berdasarkan hasil perhitungan sampel (terlampir), maka jumlah sampelnya adalah 85 orang yang tersebar di kelas XI dan XII. Sampel tersebut kemudian di tambahkan 5% jadi sampelnya adalah 90 orang.

Untuk kelas XI terbagi atas 2 jurusan yaitu IPA (6 kelas) dan IPS (3 kelas), dan kelas XII juga terbagi atas 2 jurusan yaitu IPA (6 kelas) dan IPS (3 kelas). Untuk menentukan besar sampel setiap kelasnya dilakukan dengan menggunakan rumus (terlampir). Lalu sampel yang terpilih setiap kelas diambil dengan menggunakan metode *random sampling* yaitu cara pengambilan sampel dengan cara acak. (Arikunto, 2000).

D. Instrumen Penelitian

Instrument penelitian adalah alat-alat yang akan digunakan untuk pengumpulan data. Alat yang digunakan dalam penelitian ini adalah:

1. Food frekuensi yaitu daftar jenis makanan yang dikonsumsi dalam 1 minggu terakhir
2. Kuesioner
3. Timbangan berat badan dan Microtoice

E. Metode Pengumpulan Data

Pengumpulan data dilakukan di SMA Negeri 5 Makassar yang memenuhi kriteria.

1. Data Sekunder

Data sekunder yaitu data dari SMA Negeri 5 Makassar berupa data jumlah siswa, nama siswa, kelas, pekerjaan orang tua dan pendidikan orang tua yang didapatkan dari bagian administrasi SMA Negeri 5 Makassar. .

2. Data Primer

a) Data karakteristik responden (Umur, jenis kelamin), pekerjaan orang tua, pendidikan orang tua, frekuensi makanan jajanan, waktu tidur (jam tidur, frekuensi tidur, dan aktivitas diluar waktu tidur) dan keterpaparan media. Data primer ini diperoleh dengan menggunakan metode wawancara dan pengukuran langsung dengan bantuan kuesioner yang telah disediakan.

b) Data ferkuensi makanan jajanan diperoleh dengan metode wawancara dengan menggunakan Food Frekwensi Questionnaire (FFQ) dan kuesioner. Jika siswa tidak menjawab maka diberi skor 0, jika 1-3 kali/bulan maka diberi skor 1, jika 1-3 kali/minggu diberi skor 10, jika 4-6 kali/bulan diberi skor 15, dan jika 1 kali/hari dan > 6 kali/minggu diberi skor 30. Setelah seluruh jenis makanan jajanan diberi skor kemudian dijumlahkan dan dibagi dengan jumlah jenis makanan jajanan. Lalu dikelompokkan menjadi sering \geq median dan tidak sering ($<$ median).

c) Data antropometri didapatkan dengan pengukuran langsung dengan menggunakan timbangan berat badan dan microtoise untuk pengukuran tinggi badan.

F. Pengolahan dan Analisis Data

Data yang terkumpul dilakukan pengkodean untuk diolah dalam komputer dan penetapan skor untuk masing-masing kelompok data kemudian dianalisa secara kuantitatif. Analisis data yang digunakan yaitu analisis Univariat yang dilakukan untuk melihat distribusi frekuensi masing-masing variabel dependen dan independen dan yang kemudian disajikan dalam tabel dan narasi. Kemudian yang kedua yaitu analisis Bivariat, digunakan untuk melihat hubungan antara variabel dependen dengan variabel independen. Analisis yang digunakan adalah uji Chi Square dengan kemaknaan $p < 0,05$.



BAB V

HASIL DAN PEMBAHASAN

A. Profil SMA Negeri 5 Makassar

SMA Negeri 5 Makassar menjadi salah satu alternatif sekolah yang dipilih untuk tempat menimba ilmu bagi masyarakat disekitarnya bahkan dalam perkembangannya dewasa ini, siswa dan orang tua /wali siswa dari berbagai daerah di Sulawesi selatan, Sulawesi Barat dan Sulawesi Tenggara menjadikan SMA Negeri 5 Makassar sebagai alternatif sekolah pilihan. Sekolah ini berada di Jln. Taman Makam Pahlawan No.4 Tello Baru, Kecamatan Panakukang, Kota Makassar. Sekolah ini memiliki luas lahan sebesar 10300 m², dengan luas bangunan yaitu 5419 m². sekolah ini memiliki ruang kelas sebanyak 24 dan berbagai fasilitas lain yang dimiliki SMA Negeri 5 Makassar untuk menunjang kegiatan belajar mengajar. Fasilitas tersebut antara lain: Masjid, perpustakaan, laboratorium biologi, laboratorium fisika, laboratorium kimia, laboratorium komputer, laboratorium bahasa, ruang UKS, dan lapangan basket.

Adapun Visi dan Misi dari Sekolah ini yaitu:

1. Visi Satuan Pendidikan

Terwujudnya SMA yang unggul dengan lulusan yang cerdas, Lingkungan yang Asri, Aman dan Nyaman, Warga Sekolah yang Taqwa, Inovatif, dan Kreatif dalam mempertahankan seni dan budaya lokal,

serta mampu bersaing di era globalisasi melalui peningkatan penguasaan terhadap Ilmu Pengetahuan dan Teknologi.

2. Misi Sekolah

Untuk mencapai visi yang telah dicanangkan oleh SMAN 5 Makassar, maka misi untuk menuju pencapaiannya adalah :

- a) memberdayakan tenaga pendidik dan kependidikan yang memenuhi standar Nasional Pendidikan yang ditetapkan.
- b) Menanamkan kedisiplinan melalui budaya bersih, budaya tertib dan budaya kerja.
- c) Menumbuhkan penghayatan terhadap budaya dan seni daerah sehingga menjadi salah satu sumber kearifan berperilaku dan bermasyarakat.
- d) Menumbuhkan inovasi dalam kehidupan sehari-hari yang dapat menunjang pengembangan profesionalisme.

B. Hasil Analisis

1. Analisis Univariat

Hasil analisis univariat berikut terdiri dari status gizi responden, waktu tidur responden (jam tidur di malam hari, lama tidur, dan aktifitas diluar waktu tidur malam), keterpaparan media, dan frekuensi makanan jajanan responden.

a. Jenis Kelamin

Tabel 1
Distribusi Frekuensi Responden Berdasarkan Jenis Kelamin
di SMA Negeri 5 Makassar

Jenis Kelamin	n	%
laki-laki	22	24.4
Perempuan	68	75.6
Total	90	100.0

Sumber : *data Primer, 2012*

Berdasarkan hasil yang didapatkan dari tabel 1 diatas bahwa dari 90 responden di SMA Negeri 5 Makassar jumlah siswa perempuan lebih banyak yaitu 68 siswa (75,6%), sedangkan jumlah siswa laki-laki lebih sedikit yaitu 22 siswa (24,4%).

b. Umur

Tabel 2
Distribusi Frekuensi Responden Berdasarkan Umur
di SMA Negeri 5 Makassar

Umur	n	%
15 tahun	12	13.3
16 tahun	54	60.0
17 tahun	24	26.7
Total	90	100.0

Sumber : *Data Primer, 2012*

Berdasarkan hasil yang didapatkan dari tabel 2 diatas bahwa dari 90 responden di SMA Negeri 5 Makassar jumlah siswa yang memiliki umur 16 tahun paling banyak yaitu sebesar 54 siswa (60%), dan yang paling sedikit 12 siswa (13.3%) adalah siswa yang memiliki umur 15 tahun.

c. Pekerjaan Ayah

Tabel 3
Distribusi Frekuensi Responden Berdasarkan Pekerjaan Ayah
di SMA Negeri 5 Makassar

Pekerjaan Orang Tua	n	%
pegawai negeri	39	43.3
Guru	4	4.4
polisi/ABRI	7	7.8
pegawai swasta	12	13.3
Wiraswasta	19	21.1
Lainnya	9	10.0
Total	90	100.0

Sumber : *Data Primer, 2012*

Berdasarkan tabel diatas diketahui bahwa pekerjaan ayah siswa paling banyak bekerja sebagai pegawai negeri sebanyak 39 orang (43,3%), dan yang paling sedikit bekerja sebagai polisi/ABRI sebanyak 7 orang (4,4%).

d. Pendidikan Ayah

Tabel 4
Distribusi Frekuensi Responden Berdasarkan Pendidikan Ayah
di SMA Negeri 5 Makassar

Pendidikan Ayah	n	%
S3	7	7.8
S2	27	30.0
S1	33	36.7
D3	4	4.4
SMA/SMK	19	21.1
Total	90	100.0

Sumber : *Data Primer, 2012*

Berdasarkan tabel diatas, diketahui bahwa pendidikan ayah siswa lebih banyak berlatar belakang pendidikan S1 yang berjumlah 33 orang

(36,7%) dan yang lebih sedikit berlatar belakang D3 sebanyak 4 orang (4,4%).

e. Pekerjaan Ibu

Tabel 5
Distribusi Frekuensi Responden Berdasarkan Pekerjaan Ibu
di SMA Negeri 5 Makassar

Pekerjaan Ibu	n	%
pegawai negeri	32	35.6
Guru	13	14.4
Dokter	1	1.1
polisi/ABRI	1	1.1
pegawai swasta	2	2.2
Wiraswasta	5	5.6
ibu rumah tangga	34	37.8
Lainnya	2	2.2
Total	90	100.0

Sumber : *Data Primer, 2012*

Berdasarkan tabel diatas, diketahui bahwa pekerjaan ayah siswa lebih banyak yang bekerja sebagai pegawai negeri yang berjumlah 32 orang (35,6%) dan yang paling sedikit bekerja sebagai polisi/ABRI dan pegawai swasta sebanyak 1 orang (1,1%).

f. Pendidikan Ibu

Tabel 6
Distribusi Frekuensi Responden Berdasarkan Pendidikan Ibu
di SMA Negeri 5 Makassar

Pendidikan Ibu	n	%
S3	3	3.3
S2	23	25.6
S1	32	35.6
D3	7	7.8
SMA/SMK	24	26.7
Total	90	100.0

Sumber : *Data Primer, 2012*

Berdasarkan tabel diatas, diketahui bahwa pendidikan ibu siswa lebih banyak berlatar belakang pendidikan S1 yang berjumlah 32 orang (35,6%) dan yang lebih sedikit berlatar belakang S3 sebanyak 3 orang (3,3%).

g. Status Gizi

Tabel 7
Distribusi Frekuensi Responden Berdasarkan Status Gizi
di SMA Negeri 5 Makassar

Status Gizi	n	%
Kurus	6	6.7
Normal	70	77.8
Gemuk	14	15,6
Total	90	100.0

Sumber : *Data Primer, 2012*

Berdasarkan pada tabel 7 diatas bahwa siswa yang memiliki status gizi normal sebanyak 70 siswa (77,8%) dan yang paling sedikit adalah siswa yang memiliki status gizi kurang atau kurus sebanyak 6 siswa (6,7%) dari 90 siswa.

h. Waktu Tidur

Tabel 8
Distribusi Frekuensi Responden Berdasarkan Jam Tidur Malam di SMA Negeri 5 Makassar

Jam Tidur	n	%
Baik	32	35.6
tidak baik	58	64.4
Total	90	100.0

Sumber : *Data Primer, 2012*

Berdasarkan hasil yang didapatkan dari tabel 8 diatas bahwa siswa yang jam tidurnya baik sebanyak 32 siswa (35,6%) dan yang memiliki jam tidur tidak baik sebanyak 58 siswa (64,4%).

Tabel 9
Distribusi Frekuensi Responden Berdasarkan Lama Tidur di SMA Negeri 5 Makassar

Lama Tidur	n	%
Baik	42	46.7
tidak baik	48	53.3
Total	90	100.0

Sumber : *Data Primer, 2012*

Hasil distribusi responden yang didapatkan berdasarkan lama tidur siswa terdapat 48 (53,3%) siswa yang memiliki lama kualitas lama tidurnya tidak baik dan 42 (46,7%) siswa yang lama tidurnya tergolong baik.

Tabel 10
Distribusi Frekuensi Responden Berdasarkan
Aktivitas Diluar Waktu Tidur
di SMA Negeri 5 Makassar

Aktivitas diluar waktu tidur	n	%
Cukup	18	20.0
Kurang	72	80.0
Total	90	100.0

Sumber : *Data Primer, 2012*

Berdasarkan hasil yang didapatkan dari tabel 10 diatas bahwa siswa yang aktifitas diluar waktu tidurnya dimalam hari dikategorikan cukup sebanyak 18 orang (20,0%) dan siswa yang aktivitas diluar waktu tidurnya dimalam hari berkategori kurang sebanyak 72 orang (80%).

i. Keterpaparan Media

Tabel 11
Distribusi Frekuensi Responden Berdasarkan Keterpaparan Media
di SMA Negeri 5 Makassar

Keterpaparan media	n	%
Terpapar	68	75.6
tidak terpapar	22	24.4
Total	90	100.0

Sumber : *Data Primer 2012*

Berdasarkan tabel diatas, diketahui bahwa siswa lebih banyak yang terpapar media yakni sebanyak 68 siswa (75,6%). Dan yang tidak terpapar sebanyak 22 siswa (24,4%)

j. Frekuensi Makanan Jajanan

Tabel 12
Distribusi Frekuensi Responden Berdasarkan
Frekuensi Makanan Jajanan
di SMA Negeri 5 Makassar

Frekuensi makanan jajanan	n	%
Sering	45	50
Jarang	45	50
Total	90	100.0

Sumber : Data Primer 2012

Berdasarkan hasil yang didapatkan dari tabel 12 diatas bahwa siswa SMA Negeri 5 Makassar yang sering mengkonsumsi makanan jajanan sebanyak 45 siswa (50%) dan yang jarang sebanyak 45 siswa (50%).

2. Analisa Bivariat

a. Hubungan Jam Tidur Dimalam Hari Dengan Status Gizi

Tabel 13
Distribusi Hubungan Jam Tidur Dengan Status Gizi
di SMA Negeri 5 Makassar

Jam Tidur Malam	Status Gizi				Total		Nilai p
	Normal		Tidak normal				
	n	%	n	%	n	%	
Baik	27	84,4	5	15,6	32	100	0,263
Tidak baik	43	74,1	15	25,9	58	100	
Total	70	77,8	20	22,2	90	100	

Sumber : Data Primer, 2012

Dari hasil analisis hubungan antara jam tidur siswa dengan status gizi diperoleh status gizi yang tidak normal lebih tinggi terjadi pada mereka yang jam tidurnya dimalam hari tergolong tidak baik yaitu sebanyak 25,9%. Sedangkan yang status gizinya tidak normal pada siswa yang jam tidurnya dimalam hari dikategorikan baik sebanyak 15,6%. Berdasarkan

hasil uji statistik dengan SPSS versi 16 diperoleh nilai $p= 0,263$. Maka dapat disimpulkan bahwa tidak ada hubungan yang signifikan antara jam tidur dengan status gizi siswa SMA Negeri 5 Makassar.

b. Hubungan Lama Tidur Dengan Status gizi

Tabel 14
Distribusi Hubungan Lama Tidur Dengan Status Gizi
di SMA Negeri 5 Makassar

Lama Tidur	Status Gizi				Total		Nilai p
	Normal		Tidak normal		n	%	
	n	%	n	%			
Baik	34	81	8	19	42	100	0,498
Tidak baik	36	75	11	25	48	100	
Total	70	100	20	100	90	100	

Sumber : *Data Primer, 2012*

Dari hasil analisis hubungan antara lama tidur siswa dengan status gizi diperoleh status gizi yang tidak normal lebih tinggi terjadi pada mereka yang lama tidurnya dalam sehari tergolong tidak baik yaitu sebanyak 25%. Sedangkan yang status gizi tidak normal pada siswa yang lama tidurnya dalam sehari dikategorikan baik sebanyak 19%. Berdasarkan hasil uji statistik dengan SPSS versi 16 diperoleh nilai $p= 0,498$. Maka dapat disimpulkan bahwa tidak ada hubungan yang signifikan antara lama tidur dengan status gizi siswa SMA Negeri 5 Makassar.

c. Hubungan Aktivitas Diluar Waktu Tidur Dengan Status gizi

Tabel 15
Distribusi Hubungan Aktivitas Diluar Waktu Tidur Dengan Status Gizi di SMA Negeri 5 Makassar

Aktivitas diluar waktu tidur	Status Gizi				Total		Nilai P
	Normal		Tidak normal		n	%	
	n	%	n	%			
Cukup	14	77,8	4	22,2	18	100	0,1
Kurang	56	77,8	16	22,2	72	100	
Total	70	77,8	20	22,2	90	100	

Sumber: *Data Primer, 2012*

Dari hasil analisis hubungan antara aktivitas diluar waktu tidur dengan status gizi diperoleh status gizi tidak normal lebih tinggi terjadi pada mereka yang aktivitas diluar waktu tidurnya dikatakan kurang yaitu sebanyak 22,2%. Dan yang status gizinya tidak normal pada siswa yang aktivitas diluar waktu tidurnya dikategorikan cukup sebanyak 22,2%. Berdasarkan hasil uji statistik dengan SPSS versi 16 diperoleh nilai $p=0,1$ Maka dapat disimpulkan bahwa tidak ada hubungan yang signifikan antara aktivitas diluar waktu tidur dengan status gizi siswa SMA Negeri 5 Makassar.

d. Hubungan Keterpaparan Media Dengan Status gizi

Tabel 16
Distribusi Hubungan Keterpaparan Media Dengan Status Gizi di SMA Negeri 5 Makassar

Keterpaparan Media	Status Gizi				Total		Nilai P
	Normal		Tidak normal		n	%	
	n	%	n	%			
Terpapar	50	73,5	18	26,5	68	100	0,159
Tidak terpapar	20	90,9	2	9,1	22	100	
Total	70	77,8	20	22,2	90	100	

Sumber : *Data Primer, 2012*

Dari hasil analisis hubungan antara keterpaparan media dengan status gizi diperoleh status gizi tidak normal lebih tinggi terjadi pada mereka yang terpapar oleh media yaitu sebanyak 26,5%. Sedangkan yang status gizinya tidak normal pada siswa yang tidak terpapar oleh media sebanyak 9,1%. Berdasarkan hasil uji statistik dengan SPSS versi 16 diperoleh nilai $p= 0,159$ Maka dapat disimpulkan bahwa tidak ada hubungan yang signifikan antara keterpapara media dengan status gizi siswa SMA Negeri 5 Makassar.

e. Hubungan Frekuensi Makanan Jajanan Dengan Status Gizi

Tabel 17
Distribusi Hubungan Frekuensi Makanan Jajanan Dengan Status Gizi Siswa SMA Negeri 5 Makassar

Frekuensi makanan jajanan	Status Gizi				Total		Nilai P
	Normal		Tidak normal		n	%	
	n	%	n	%			
Sering	30	66,7	15	33,3	45	100	0,011
Jarang	40	88,9	5	11,1	45	100	
Total	70	100	20	100	90	100	

Sumber : *Data Primer, 2012*

Dari hasil analisis hubungan antara frekuensi makanan jajanan siswa dengan status gizi diperoleh status gizi yang tidak normal lebih tinggi terjadi pada mereka yang sering mengkonsumsi makanan jajanan yaitu sebanyak 33,3%. Sedangkan yang status gizi yang tidak normal pada siswa yang jarang mengkonsumsi makanan jajanan sebanyak 11,1%. Berdasarkan hasil uji statistik dengan SPSS versi 16 diperoleh nilai $p= 0,011$. Maka dapat disimpulkan bahwa ada hubungan yang signifikan

antara frekuensi makanan jajanan dengan status gizi siswa SMA Negeri 5 Makassar.

C. Pembahasan

1. Hubungan waktu tidur dengan status gizi siswa SMA Negeri 5

Makassar

a) Hubungan jam tidur dengan status gizi siswa SMA Negeri 5 Makassar

Anak-anak yang tidur larut malam dan bangun siang ternyata cenderung menjadi gemuk karena memiliki kebiasaan menonton TV atau bermain video game selama berjam-jam, tidak bergerak dan sambil makan menjadi pemicu kegemukannya.

Berdasarkan hasil penelitian di SMA Negeri 5 Makassar dengan uji *chi-square* diperoleh hasil bahwa siswa yang status gizinya normal lebih banyak terjadi pada siswa yang jam tidurnya dikategorikan tidak baik atau tidur diatas pukul 22.00 sebanyak (74,1%) dibandingkan dengan siswa yang status gizinya normal dengan jam tidurnya tergolong baik sebanyak (84,4%). Hasil penelitian ini tidak membuktikan adanya suatu hubungan antara jam tidur dengan status gizi artinya Hipotesa ditolak dan H_0 diterima. Hal ini dikarenakan siswa yang tidurnya larut malam, tidak memiliki kebiasaan mengemil atau mengkonsumsi makanan pada saat tidur diatas pukul 22.00 yang merupakan penyebab seseorang menjadi gemuk. Melainkan mereka yang tidurnya diatas pukul 22.00 dikarenakan sudah menjadi kebiasaan mereka. Hal ini didukung oleh hasil analisis hubungan

antara jam tidur dengan aktivitas diluar waktu tidur. Dari analisis tersebut ditemukan aktivitas diluar waktu tidur yang dikategorikan kurang, lebih tinggi pada siswa yang jam tidurnya tidak baik atau tidur kurang dari 7 jam yaitu sebesar 87,9% sedangkan pada siswa yang aktivitasnya tergolong cukup pada siswa yang jam tidurnya tidak baik sebesar 12,1%. Hal ini menunjukkan bahwa siswa yang jam tidurnya diatas pukul 22.00 beresiko untuk melakukan banyak aktivitas dimalam harinya namun tidak menyertakan aktivitasnya dengan mengkonsumsi makanan.

Hasil penelitian ini sesuai dengan hasil penelitian Karnaeni (2005) dan Nuri Rahmawati (2009) yang juga tidak menemukan adanya hubungan antara waktu tidur dengan obesitas (status gizi lebih).

b) Hubungan lama tidur dengan status gizi siswa SMA Negeri 5 Makassar

Remaja yang tidurnya kurang dari delapan jam mengkonsumsi kalori lebih banyak ketimbang yang tidur lebih dari delapan jam, oleh karena itu mereka lebih besar risikonya terkena obesitas dan memiliki masalah kesehatan. Dari penelitian Casturi dan rekan-rekannya terungkap bahwa kurang tidur dapat menurunkan kadar hormon leptin. Hormon tersebutlah yang memerintah otak saat kita sudah merasa kenyang. "Saat kurang tidur, jumlah leptin menurun, sehingga kita tidak pernah merasa kenyang setelah makan. Kurang tidur juga

membuat kadar ghrelin naik, sehingga menstimulasi orang untuk merasa lapar, sehingga ingin makan lagi.

Berdasarkan hasil penelitian yang telah dilakukan menunjukkan bahwa dari 90 responden yang lama tidurnya tergolong baik dengan status gizi normal sebanyak (81%), dan tidak normal (19%). Sedangkan lama tidurnya tergolong tidak baik dengan status gizi normal sebanyak (75%) dan tidak normal (25%). Berdasarkan fakta diatas dengan nilai $p=0,498$ maka dapat disimpulkan bahwa tidak ada hubungan yang bermakna antara lama tidur dengan status gizi, artinya Hipotesa ditolak dan H_0 diterima. Teori mengatakan bahwa remaja yang tidurnya kurang dari delapan jam mengonsumsi kalori lebih banyak ketimbang yang tidur lebih dari delapan jam, oleh karena itu mereka lebih besar risikonya terkena obesitas. Namun dalam penelitian ini tidak membuktikan hal tersebut ini disebabkan karena siswa yang lama tidurnya tergolong tidak baik dalam artian lama tidurnya kurang dari 7 jam sehari itu tidak mengonsumsi makanan sehingga siswa lebih banyak yang memiliki status gizi normal dibandingkan siswa yang status gizinya tidak normal. Data ini diperoleh dari kuesioner yang telah dibagikan oleh peneliti kepada responden.

Hasil penelitian diatas sejalan dengan penelitian yang dilakukan oleh Mardatillah (2008) pada remaja SMA Islam PB Soedirman di Jakarta Timur yang tidak menemukan adanya hubungan yang

bermakna antara lama waktu tidur dengan status gizi lebih (obesitas). Hal yang sama juga terjadi pada penelitian yang dilakukan oleh Welis (2003) dan Karnaeni (2008) bahwa tidak ada hubungan yang bermakna antara lama waktu tidur dengan kejadian gizi lebih.

c) Hubungan Aktivitas Diluar Waktu Tidur Dengan Status Gizi

Tidur lebih awal dan bangun lebih pagi tak hanya bermanfaat agar anak-anak lebih siap beraktifitas. Tapi juga membantu anak-anak terhindar dari obesitas. Meski sama-sama tidur dalam jumlah yang cukup, anak-anak yang bangun siang karena tidurnya terlalu malam cenderung mengalami kegemukan. Anak-anak yang tidur larut malam dan bangun siang ternyata cenderung menjadi gemuk karena memiliki kebiasaan menonton TV atau bermain vidio game selama berjam-jam, tidak bergerak dan sambil makan menjadi pemicu kegemukannya.

Berdasarkan hasil penelitian di SMA Negeri 5 Makassar didapatkan hasil bahwa tidak ada hubungan yang signifikan antara aktivitas diluar waktu tidur dimalam hari dengan status gizi artinya Hipotesa ditolak dan H0 diterima. Data yang menunjang kemaknaan tersebut, yaitu hasil penelitian menunjukkan bahwa dari 90 responden yang memiliki status gizi tidak normal lebih tinggi terjadi pada anak yang aktivitas diluar waktu tidurnya dikatakan kurang yaitu sebesar (20,8%) dibandingkan pada anak yang aktivitas diluar waktu tidurnya dikatakan cukup yaitu sebesar (27,8%).

Tidak adanya hubungan ini disebabkan karena meskipun responden tidurnya kurang dari 7 jam, tetapi aktivitas yang mereka lakukan diluar waktu tidurnya yang kurang tidak meyertakan aktivitasnya dengan mengkonsumsi makanan yang menyebabkan mereka berisiko untuk menjadi gemuk. Rata-rata aktivitas yang mereka lakukan sesuai dengan hasil kuesioner yang telah diisi oleh responden hanya menonton, main game, baca novel, main HP, belajar tanpa adanya aktivitas tambahan mengkonsumsi makanan. Hal ini didukung oleh hasil analisis yang dilakukan antara aktivitas diluar waktu tidur dengan lama waktu tidur. Proporsi responden dengan aktivitas diluar waktu tidurnya dikatakan kurang lebih banyak pada mereka yang lama tidurnya kurang dari 7 jam yaitu (72%) dari pada responden yang lama tidurnya lebih dari 7 jam yaitu (71,4%)

Seperti yang dijelaskan dalam QS al-Qashahs/28: 73

وَمِنْ رَحْمَتِهِ جَعَلَ لَكُمُ اللَّيْلَ وَالنَّهَارَ لِتَسْكُنُوا فِيهِ وَلِتَبْتَغُوا مِنْ فَضْلِهِ ۗ وَلِعَلَّكُمْ تَشْكُرُونَ

Terjemahnya: Dan adalah karena rahmat-Nya, dia jadikan untukmu malam dan siang, agar kamu beristirahat pada malam hari dan agar kamu mencari sebahagian karunia-Nya (pada siang hari) dan agar kamu bersyukur kepada-Nya (Departemen Agama R.I., al-Qur'an dan Terjemahannya)

Maka berdasarkan konsekwensi dari kesempurnaan hikmah-Nya, Ia menjadikan seluruh aktivitas makhluk berhenti pada suatu waktu (yakni pada malam hari) agar mereka beristirahat pada waktu tersebut,

dan kemudian mereka berpencar pada waktu yang lain (yakni pada siang hari) untuk berusaha mendapatkan kemashlatan dunia dan akhirat. Hal yang demikian itu tidak akan sempurna berlangsung kecuali dengan adanya pergantian siang dan malam. Dan Dzat Yang Maha Kuasa mengatur semua itu tanpa bantuan siapapun. Jadi tidak hanya sebagai rutintas semata, tidur juga merupakan satu wujud dari rahmat-Nya nan luas dan kemahakuasan-Nya yang sempurna. Padanya tersimpan hikmah dan kemashlahatan bagi para makhluk. Tidur juga merupakan satu simbol akan kekuasaan-Nya untuk membangkitkan makhluk setelah Ia mematikan mereka. Setidaknya tidur memiliki dua manfaat penting sebagaimana yang dituturkan Ibnul Qayyim rahimahullah dalam Zaadul Maad.

1. Untuk menenangkan dan mengistirahatkan tubuh setelah beraktivitas.
2. Untuk menyempurnakan proses pencernaan makanan yang telah masuk ke dalam tubuh. Karena pada waktu tidur, panas alami badan meresap ke dalam tubuh sehingga membantu mempercepat proses pencernaan.

Dalam penelitian ini juga dilakukan analisis hubungan antara lama tidur dengan aktivitas diluar waktu tidur. Dari analisis tersebut ditemukan adanya hubungan antara lama tidur dengan aktivitas diluar waktu tidur. Aktivitas diluar waktu tidur yang dikategorikan kurang lebih tinggi pada siswa yang lama tidurnya tidak baik atau tidur

kurang dari 7 jam yaitu sebesar 87,5% sedangkan pada siswa yang aktivitasnya tergolong cukup pada siswa yang lama tidurnya tidak baik sebesar 12,5%. Hal ini menunjukkan bahwa siswa yang lama tidurnya kurang dari 7 jam beresiko untuk melakukan banyak aktivitas dimalam harinya.

2. Hubungan Keterpaparan Media Dengan Status Gizi

Televisi dapat menayangkan program siaran yang mampu menarik perhatian kelompok audiens tertentu yang menjadi target promosi suatu target promosi dan suatu produk tertentu pula. Siaran iklan selalu menjadi pusat perhatian audien pada saat iklan itu ditayangkan. Iklan di televisi dapat menggunakan kekuatan personalitas manusia untuk menjual produknya. Televisi merupakan media yang paling baik daripada media yang lainnya karena dapat menunjukkan cara bekerjanya suatu produk pada saat digunakan

Berdasarkan hasil analisis yang didapat bahwa siswa yang status gizinya normal lebih tinggi pada siswa yang terpapar oleh media yaitu sebesar (73,5%). Dan siswa yang status gizinya tidak normal pada siswa yang terpapar oleh media yaitu sebesar (26,5%). Berdasarkan hasil uji statistik diperoleh nilai $p = 0,159$ maka dapat disimpulkan bahwa tidak ada hubungan yang signifikan antara keterpaparan media dengan status gizi artinya Hipotesa ditolak dan H_a diterima. Hal ini dikarenakan mereka yang status gizinya normal dan terpapar oleh media itu bukan karena terpapar oleh iklan makanan tetapi mereka terpapar oleh iklan

lain. Adapun mereka yang senang dengan tayangan iklan makanan baik itu di TV maupun media cetak namun tidak semua dari mereka membeli produk makanan yang dilihatnya. Data ini diperoleh dari hasil wawancara yang telah peneliti lakukan dengan beberapa responden.

Hasil penelitian ini sesuai dengan hasil penelitian Nuri Rahmawati (2009) yang juga tidak menemukan adanya hubungan antara keterpaparan media dengan status gizi lebih (gemuk).

3. Hubungan Frekuensi Konsumsi Makanan Jajanan Dengan Status Gizi

Jajanan merupakan suatu kegiatan yang biasa dilakukan dan sangat digemari oleh anak-anak sekolah. Makanan jajanan biasanya sangat mudah untuk didapat dan harganya juga relatif terjangkau oleh anak sekolah. Uang jajan merupakan dana yang diterima oleh seorang anak dari orang tua baik untuk kebutuhan harian, mingguan atau bulanan. Bagi anak usia sekolah dasar uang didapat lebih cenderung untuk membeli jajanan yang berada di lingkungan sekolah baik berupa makanan maupun barang-barang (Nuri Rahmawati, 2009: 18).

Dari hasil penelitian yang dilakukan dan setelah dianalisis antara frekuensi makanan jajanan dengan status gizi menunjukkan bahwa status gizi yang tidak normal lebih tinggi pada mereka yang sering mengkonsumsi makanan jajanan yaitu sebesar 33,3% sedangkan siswa yang jarang mengkonsumsi makanan jajanan dengan status gizi tidak normal sebesar 11,1%. Hal ini menunjukkan bahwa sebagian besar siswa

mempunyai kebiasaan sering jajan. Berdasarkan hasil uji *chi-square* diperoleh nilai $p = 0,011$ yang berarti kurang dari $0,05$ ini berarti ada hubungan yang signifikan antara kebiasaan jajan dengan status gizi artinya Hipotesa diterima dan H_0 ditolak. Pekerjaan orang tua sangat berpengaruh terhadap konsumsi makanan anak. Semakin baik pekerjaan orang tua maka semakin tinggi konsumsi makanan jajanan siswa. Dari hasil penelitian sebelumnya didapatkan bahwa ibu yang tidak bekerja lebih berkesempatan untuk menyediakan sarapan pagi bagi anaknya, daripada ibu yang bekerja tidak memiliki banyak waktu untuk menyediakan sarapan untuk anaknya sehingga siswa lebih memilih mengkonsumsi makanan diluar daripada makanan rumah.

Hasil penelitian ini sejalan dengan hasil penelitian Marbun (2002) dan Meilinasari (2002) yang menyatakan adanya hubungan antara kebiasaan jajan dengan status gizi.

D. Keterbatasan Penelitian

Pada penelitian ini terdapat kekurangan akibat keterbatasan yang dialami oleh peneliti. Salah satu keterbatasan penelitian ini yaitu waktu penelitian. Sebelumnya peneliti ingin meneliti sebelum bulan ramadhan, namun karena waktu penelitian yang ditetapkan oleh peneliti bertepatan dengan waktu libur siswa sehingga penelitian ini dipindahkan pada bulan Ramadhan. Waktu tidur siswa pada bulan ramadhan agak sedikit berkurang dari pada diluar bulan ramadhan, hal ini dikarenakan siswa harus bangun untuk sahur. Karena penelitian ini dilakukan pada bulan Ramadhan sehingga status gizi

siswa agak berbeda dari sebelumnya. Hal ini dibuktikan setelah pengukuran berat badan dilakukan pada responden.

Pengukuran Berat Badan (BB) dan Tinggi Badan (TB) dilakukan oleh peneliti dan dibantu oleh beberapa teman yang cukup terlatih, namun tidak bisa dihindari bahwa terjadi kesalahan dalam cara pengukuran maupun pembacaan skala. Setelah itu dilakukan pengambilan dengan cara mengisi kuesioner yang diisi sendiri oleh responden, namun ada beberapa responden yang mengalami kejenuhan pada saat pengisian kuesioner sehingga jawaban yang diperoleh tidak terpuaskan atau responden asal menjawab.



BAB VI

PENUTUP

A. Kesimpulan

Berdasarkan hasil penelitian yang telah dilakukan pada tanggal 1 – 4 Agustus 2012 maka dapat dikemukakan kesimpulan bahwa :

1. Tidak ada hubungan antara jam tidur dengan status gizi siswa di SMA Negeri 5 Makassar
2. Tidak ada hubungan antara lama tidur dengan status gizi siswa di SMA Negeri 5 Makassar
3. Tidak ada hubungan antara aktivitas diluar waktu tidur dengan status gizi siswa di SMA Negeri 5 Makassar
4. Tidak ada hubungan antara keterpaparan media dengan status gizi siswa di SMA Negeri 5 Makssar.
5. Ada hubungan antara frekuensi makanan jajanan dengan status gizi siswa di SMA Negeri 5 Makassar.

B. Saran

Dari hasil penelitian yang didapatkan maka saran-saran yang dapat diberikan adalah sebagai berikut:

1. Bagi Pihak sekolah
 - Khususnya bagi SMA Negeri 5 Makassar agar mengaktifkan fasilitas kesehatan (UKS) ada di sekolah untuk dapat memantau dengan rutin status gizi siswa dengan pengukuran antropometri.

- Melengkapi fasilitas kesehatan yang ada disekolah seperti timbangan dan microtoice agar sekolah dapat melihat perkembangan status gizi siswa.

2. Untuk siswa:

- Siswa harus lebih memperhatikan waktu tidurnya sehingga tidak terlalu lama maupun kurang tidur sehingga tidak mengganggu kesehatannya.
- Tidak terlalu banyak mengkonsumsi makanan jajanan khususnya jenis makanan yang mengandung banyak karbohidrat dan lemak yang bisa menyebabkan timbulnya gizi lebih.

3. Untuk peneliti selanjutnya

Karena penelitian ini telah dilakukan oleh beberapa peneliti kesehatan sebelumnya dengan variabel yang hampir sama, maka penelitian selanjutnya disarankan untuk meneliti waktu tidur dengan melihat prestasi belajar siswa disekolah.

DAFTAR PUSTAKA

- Agus Koto, Rahmad. 2012. *Harmonisasi Gaya Hidup Sehat Dengan Jam Biologis*. <http://www.kompasiana.com/ajuskoto>. Diakses pada tanggal 25 Juni 2012
- Agung, Prasetyo. 2008. *Tabungan Waktu: Waktu Tidur dan Waktu Bekerja*. <http://aprasetyo.wordpress.com/author/agungprasetyo/>. Diakses pada tanggal 25 Juni 2012
- Alimul Hidayat, A.Aziz. *metode Penelitian Keperawatan dan Teknik Analisis Data*. Jakarta: Salemba Medika
- Almatsier, Sunita. *Prinsip Dasar Ilmu Gizi*. Jakarta: PT. Gramedia Pustaka Utama, 2001
- Al-Qur'an dan Terjemahan, 1973
- Asmadi. *Tekhnik Prosedural Keperawatan: Konsep dan Aplikasi Kebutuhan Dasar Klien*. Jakarta: Salemba Medika, 2008
- Arisman. *Gizi Dalam Daur Kehidupan*. Jakarta: Penerbit buku kedokteran, 2004
- Badan Penelitian dan Pengembangan Kesehatan (2010), Kementerian Kesehatan RI. Hasil Riset Kesehatan Dasar (RISKESDAS) Nasional.
- Hadi, Hamam. *Beban Ganda Masalah Gizi Dan Implikasinya Terhadap Kebijakan Pembangunan Kesehatan Nasional*. Yogyakarta: Universitas Gajah Mada, 2005
- Hidayati, NS, Irwan, K dan Hidayat, B. 2006. *Obesitas Pada Anak*. <http://pediatrik.com>. Diakses pada tanggal 16 Mei 2012
- Imam, Sukirman. *Obesitas Konsekuensi Pencegahan dan Pengobatan*. Medan: Makalah Penetapan Guru Besar Fakultas Kedokteran Bidang Bidang Ilmu Patologi Klinik Universitas Sumatera Utara, 2000

- Jaharuddin, 2010. *Faktor-Faktor Yang Berhubungan Dengan Status Gizi Anak Remaja Pada Siswa Madrasah Aliyahb Madani Po-Pao Kabupaten Gowa.*
- Klik, Saya. 2012. *Efek Tidur Larut Malam.* <http://siip.blogdetik.com/efek-tidur-larut-malam>. Diakses pada tanggal 25 Juni 2012
- Matheson, et al. *Children's Food Consumption During Television Viewing.* American Journal For Clinical Nutrition 2004, 79: 1088-94
- Morissan, 2005. Pemasaran Media Penyiaran, Media Penyiaran. Strategi Mengelola Radio dan Televisi. Radina Prakarsa
- Notoatmojo, Sukidjo. *Metodologi Penelitian Kesehatan.* Jakarta: PT Rineka Cipta, 2005
- Potter & Perry. *Buku Ajar Fundamental Keperawatan Edisi 4.* Jakarta: EGC, 2008
- Pucebebe, 2011. *Jam Tidur Sama, Anak Yang Bangun Siang Cenderung Gemuk.* <http://www.pucebebe.com>. Diakses pada tanggal 25 Juni 2012
- Rahmawati, Nur. (2009) *Faktor Aktivitas Fisik, Konsumsi Makanan Fast Food dan Keterpaparan Media Serta Faktor-Faktor Lain Yang Berhubungan Terhadap Kejadian Obesitas Siswa Sekolah SD Islam Al-Azhar Jakarta Selatan*
- Roberts. B. W. dan William. S, 2000. *Nutrition Throughout the Life Cycle.* Fourth Edition. The McGraw-Hill Companies.
- Shihab, M. Quraish, Tafsir Al-Misbah: pesan, kesan dan keserasian Al-Qur'an. Jakarta: Lentera Hati, 2002
- Suhardjo, 2003. Sosio Budaya Gizi, Pusat Antar Universitas, Institut Pertanian Bogor.
- Suparyanto, 2011. *Konsep Dasar Istirahat Tidur.* <http://asuhankeperawatankebidanan.blogspot.com>. Diakses pada tanggal 25 Juni 2012

Supariasa, I Dewa Nyoman, Bachtiar Bakri dan Ibnu Fajar. *Penilaian Status Gizi*. Jakarta: EGC, 2002

Wardlaw dan Hampl, 2007. *Perspective in Nutrition Seventh Edition*. McGraw-Hill Companies, Inc. New York, Amerika

