

**FAKTOR YANG BERHUBUNGAN DENGAN KELELAHAN KERJA
PADA KARYAWAN BAGIAN PRODUKSI PT. EASTERN PEARL
FLOUR MILLS (EPFM)**



**Diajukan Untuk Memenuhi Salah Satu Syarat Meraih Gelar Sarjana
Kesehatan Masyarakat Jurusan Kesehatan Masyarakat
Pada Fakultas Ilmu Kesehatan
UIN Alauddin Makassar**

OLEH :

FITRIANA

UNIVERSITAS ISLAM NEGERI

70200108032

ALAUDDIN

M A K A S S A R

PROGRAM STUDI KESEHATAN MASYARAKAT

FAKULTAS ILMU KESEHATAN

UNIVERSITAS ISLAM NEGERI ALAUDDIN GOWA

TAHUN 2012

PENGESAHAN SKRIPSI

Skripsi yang berjudul “*Faktor Yang Berhubungan Dengan Kelelahan Kerja Pada Karyawan Bagian Produksi Pt. Eastern Pearl Flour Mills (EPFM)*” yang disusun oleh **Fitriana NIM : 70200108032** mahasiswa Jurusan Kesehatan Masyarakat Fakultas Ilmu Kesehatan Universitas Islam Negeri Alauddin Makassar telah diuji dan dipertahankan dalam sidang skripsi yang diselenggarakan pada hari **Jumat**, tanggal **20 Desember 2012**, dinyatakan telah dapat diterima sebagai salah satu syarat untuk memperoleh gelar Sarjana Kesehatan Masyarakat.

DEWAN PENGUJI



Ketua : **Dr. dr. H. Rasjidin Abdullah, MPH, MH.Kes.** (.....)

Sekretaris : **Drs. Wahyuddin G, M.Ag.** (.....)

Pembimbing I : **Nurdiyana S, SKM., MPH.** (.....)

Pembimbing II : **Fatmawaty Mallapiang, SKM., M.Kes.** (.....)

Penguji I : **Hasbi Ibrahim SKM., M.Kes.** (.....)

Penguji II : **Prof. Dr. H. Darussalam, M.Ag.** (.....)

Samata Gowa, 30 April 20130

Diketahui Oleh:

Dekan Fakultas Ilmu Kesehatan

UIN Alauddin Makassar

Dr. dr. H. Rasjidin Abdullah, MPH, MH.Kes.

NIP. 19530119 198110 1 001

ABSTRAK

NAMA : FITRIANA
NIM : 70200108032
JUDUL : **FAKTOR YANG BERHUBUNGAN DENGAN KELELAHAN KERJA PADA KARYAWAN BAGIAN PRODUKSI PT. EASTERN PEARL FLOUR MILLS (EPFM)**

Semua jenis pekerjaan akan menghasilkan kelelahan kerja. Lelah bagi setiap orang akan mempunyai arti tersendiri dan bersifat subyektif. Lelah merupakan suatu aneka keadaan yang disertai penurunan efisiensi dan ketahanan dalam bekerja. Terpilihnya karyawan yang bekerja di perusahaan besar menjalani pekerjaan yang cukup untuk terjadinya kelelahan seperti, memindahkan, mendorong, mengangkat.

Tujuan penelitian ini untuk mengetahui faktor yang berhubungan dengan kelelahan kerja pada karyawan bagian produksi PT. Eastern Pearl Flour Mills Makassar 2012. Jenis penelitian dengan pendekatan Cross Sectional. Analisis diarahkan untuk mendeskripsikan karakteristik umum responden (unit tempat kerja, pendidikan, shift kerja) serta hubungan tiap variabel (umur, masa kerja, tekanan panas, dan intensitas kebisingan) dengan kelelahan kerja. Populasi dalam penelitian ini adalah seluruh tenaga kerja bagian produksi PT. Eastern Pearl Flour Mills sebanyak 221 orang dan terpilih sebanyak 142 orang sebagai sampel dengan menggunakan teknik *Qouta sampling*.

Hasil penelitian menunjukkan bahwa pekerja yang mengalami keluhan kelelahan kerja sebanyak 29 orang dan 113 orang yang tidak mengalami. Dari hasil uji statistik *Chi-square* diperoleh probabilitas 0,018 lebih kecil dari $\alpha = 0,05$ di mana ada hubungan antara umur dengan keluhan kelelahan kerja, demikian halnya dengan intensitas panas dimana diperoleh probabilitas 0,040 lebih kecil dari $\alpha = 0,05$ artinya adanya hubungan intensitas panas dengan keluhan kelelahan kerja. Sebaliknya pada masa kerja dimana probabilitas diperoleh 0,111 sehingga tidak ada hubungan masa kerja dengan keluhan kelelahan kerja, demikian halnya dengan intensitas kebisingan dengan probabilitas 0,697 diatas $\alpha = 0,05$ sehingga tidak ada hubungan antara intensitas kebisingan dengan keluhan kelelahan kerja.

Kesimpulannya yaitu adanya hubungan umur dan tekanan panas dengan keluhan kelelahan sedangkan tidak ada hubungan antara masa kerja dan kebisingan dengan kelelahan kerja. Oleh karena itu disaran kepada PT. Eastern Pearl Flour Mills melakukan penempatan pekerja sesuai dengan umur dan pengalamannya, melakukan pengendalian lingkungan panas di tempat kerja, seperti mengurangi beban kerja dengan beban mekanisasi, menyediakan ruang control yang nyaman untuk para pekerja, melakukan training kepada pekerja agar pekerja mengetahui bahaya tentang tekanan panas. Serta melakukan beberapa pengendalian untuk Intensitas kebisingan dengan menggunakan *Administrative Control* dan *Personal Protective Equipment*

Kata Kunci : *kelelahan kerja, intensitas panas, umur*
Daftar Pustaka : 14 (2002 – 2011)

KATA PENGANTAR

Bismillahirrahmanirrahim

Assalamu Alaikum Wr.Wb.

Segala puja dan puji semata hanya milik Allah swt yang Maha Esa dan Maha Sempurna atas segala rahmat dan hidayah-Nya, sehingga penulis dapat menyelesaikan skripsi ini dengan judul “Faktor Yang Berhubungan Dengan Kelelahan Kerja Pada Karyawan Produksi PT. Eastern Pearl Flour Mills”. Skripsi ini merupakan salah satu syarat untuk memperoleh gelar Sarjana Kesehatan Masyarakat (SKM) pada program studi S1 Kesehatan Masyarakat Fakultas Ilmu Kesehatan Universitas Islam Negeri Alauddin Makassar. Demikian pula, salam dan shalawat penulis peruntukkan kepada Nabi Muhammad SAW yang telah memperjuangkan dan mengangkat harkat dan martabat manusia.

Melalui tulisan ini pula, penulis menyampaikan ucapan terima kasih yang tulus dan teristimewa untuk kedua orang tua tercinta ayahanda ABDULLAH. IDRIS, S.E, MM dan ibunda SURYANI yang dengan penuh ketulusan dan kasih sayang yang begitu besar telah mengorbankan segalanya dalam memelihara, mendidik, dan membesarkan penulis sehingga dapat menyelesaikan pendidikan pada jenjang perguruan tinggi.

Pada kesempatan ini pula penulis menyampaikan ucapan terima kasih kepada:

1. Prof. Dr. H. A. Qadir Gassing, HT, M.S. selaku Rektor Universitas Islam Negeri Alauddin Makassar yang telah memberi izin penelitian dalam rangka penulisan skripsi, beserta seluruh jajarannya.
2. Dr. dr. H. Rasyidin Abdullah, MPH, MH.Kes selaku Dekan Fakultas Ilmu Kesehatan Universitas Islam Negeri Alauddin Makassar.
3. A.Susilawaty, S.Si, M.Kes selaku Ketua Jurusan Kesehatan Masyarakat Universitas Islam Negeri Alauddin Makassar yang telah memberikan bimbingan, arahan dan motivasi dalam penyelesaian skripsi ini.
4. Nurdiyana Syarifuddin, SKM., MPH selaku pembimbing I yang telah membimbing, memberikan saran, arahan dan motivasi dalam penyelesaian skripsi ini.
5. Fatmawaty Mallapiang, SKM., M.Kes selaku pembimbing II yang telah membimbing, memberikan saran, arahan dan motivasi dalam penyelesaian skripsi ini.
6. Hasbi Ibrahim, SKM., M.Kes selaku penguji I yang telah memberikan saran, arahan dan motivasi dalam penyelesaian skripsi ini.
7. Prof. Dr. Darussalam Syamsuddin., M.Ag selaku penguji II yang telah memberikan saran, arahan dan motivasi dalam penyelesaian skripsi ini.
8. Segenap Bapak dan Ibu pengajar, khususnya di Prodi Kesehatan Masyarakat dan Peminatan Kesehatan dan Keselamatan Kerja yang tak sempat disebutkan namanya satu persatu yang telah memberikan ilmu-ilmu yang luar biasa, mengembangkan wawasan, keterampilan, dan cara berfikir, serta senantiasa bersabar atas segala kekurangan dan kesalahan

yang penulis telah perbuat selama kuliah di Universitas Islam Negeri Alauddin Makassar.

9. Saudara-saudariku yang tersayang Tiara Nur Rahmi dan Muh. Ramandhani yang telah memberikan doa, cinta, warna dalam hidupku dan dorongan selama kuliah sampai penyelesaian skripsi ini.
10. *Special thanks for my best friendship* Khairah Kadir (irha) yang banyak memberikan saran, motivasi, pemberi pertimbangan saat penulis ada masalah, teman bicara, menemani kemanapun penulis berjuang dan yang pintu rumahnya terbuka saat penulis membutuhkan, sehingga skripsi ini dapat terselesaikan tepat pada waktunya. Juga Reski Dwi Latifah yang selalu setia mendengarkan keluh-kesah penulis selama mengerjakan skripsi ini.
11. Sahabat-sahabatku sesama penggila K-Pop, Rini Jusriani dan Irma Sri Rejeki yang telah memberikan warna tersendiri dalam tiap kegembiraan yang penulis rasakan, dan mau menjadi saudari penulis selama ini. Juga Ellison, Jinwoon dan Kevin yang memberikan semangat untuk menyelesaikan penulisan skripsi ini.
12. Saudara-saudariku di Jurusan Kesehatan Masyarakat angkatan 2008 (08 Kie Iniee) yang telah mengisi satu bagian hati penulis. Menorehkan segala rasa dan asa selama kebersamaan kita, “tiada dusta diantara kita”. Selama ini bersama melalui segala susah-sedih, tangis-tawa, sakit atau bahagia, dan tak henti-hentinya memberikan semangat dan dukungan selama ini hingga akhir penulisan skripsi.

13. Tim PBL senasib sepenanggungan yang telah memberikan warna dalam hidup dan semangat selama penyusunan skripsi ini.
14. Keluarga KKN 47 yang telah memberikan warna dalam hidupku dan semangat selama penyusunan skripsi ini.
15. Untuk senior-senior di peminatan K3 kak neno yang mau menemani pada saat melakukan pengukuran, dan selalu memberikan masukan dan semangat kepada penulis. Kak firman dan kak ebhie yang mau memberikan konsultasi untuk menyempurnakan skripsi penulis.
16. Tak ketinggalan untuk Muh. Ilham yang selalu ada disaat penulis membutuhkan bantuan, selalu menjawab telpon juga sms, dan juga selalu memberikan saran dan semangat di kala penulis membutuhkan, Dede kusuma Sutarli dan Muh. Risdam yang selalu membuat penulis tertawa dengan semua cerita dan tingkah laku melupakan semua masalah dan penat yang ada sehingga kembali bersemangat.
16. Semua pihak yang tidak dapat penulis sebutkan satu persatu. Atas bantuannya penulis ucapkan terima kasih.

Sebagai suatu karya ilmiah, skripsi ini masih mempunyai banyak kekurangan, baik yang berkaitan dengan materi maupun metodeologi penulisan. Karena itu, dengan segala kerendahan hati penulis mengharapkan kritik dan saran yang sifatnya konstruktif.

Akhir kata penulis mengucapkan banyak terima kasih atas segala bantuan yang telah diberikan, tak ada kata yang rasanya mampu mewakilinya, hanya air mata yang dapat penulis teteskan saat mengingat itu semua, penulis hanya mampu

mengembalikan kepada Allah swt semoga mendapatkan balasan yang setimpal,
dan dianugerahi hidup yang sukses dan bahagia. Amin.



UNIVERSITAS ISLAM NEGERI
ALAUDDIN
M A K A S S A R

DAFTAR ISI

HALAMAN JUDUL	i
LEMBAR PENGESAHAN PROPOSAL	ii
DAFTAR ISI	iii
BAB I PENDAHULUAN.....	
A. Latar Belakang.....	1
B. Rumusan Masalah.....	3
C. Tujuan Penelitian.....	4
D. Manfaat Penelitian.....	4
BAB II TINJAUAN PUSTAKA.....	
A. Tinjauan Umum Kelelahan Kerja.....	6
1. Pengertian Kelelahan Kerja.....	6
2. Jenis Kelelahan Kerja.....	9
3. Mekanisme Kelelahan.....	11
4. Faktor-Faktor yang Mempengaruhi Kelelahan Kerja.....	13
5. Gejala-Gejala Kelelahan Kerja.....	19
6. Pengukuran Kelelahan Kerja.....	21
7. Penanggulangan Kelelahan Kerja.....	23
B. Tinjauan Umum Variabel Yang Di Teliti.....	
1. Umur.....	25
2. Masa Kerja.....	27
3. Tekanan Panas.....	28
4. Kebisingan.....	31
BAB III KERANGKA KONSEP.....	
A. Dasar Pemikiran Variabel yang Diteliti.....	40
B. Pola Pikir Variabel Penelitian.....	42
C. Definisi Operasional dan Kriteria Objektif.....	43
D. Hipotesis Penelitian.....	45
BAB IV METODOLOGI PENELITIAN.....	
A. Jenis Penelitian.....	47
B. Lokasi Penelitian.....	47
C. Populasi dan Sampel.....	47
D. Prosedur Kerja Pengukuran.....	49
E. Prosedur Pengambilan Sampe.....	50
F. Pengumpulan Data.....	51
G. Instrument Penelitian.....	52
H. Pengolahan dan Penyajian Dat.....	52

I. Analisis Data.....	52
BAB V HASIL dan PEMBAHASAN.....	
A. Hasil.....	54
B. Pembahasan.....	72
C. Keterbatasan Penilitia.....	82
BAB VI PENUTUP.....	
A. Kesimpulan.....	85
B. Saran.....	86
DAFTAR PUSTAKA.....	87
LAMPIRAN.....	



UNIVERSITAS ISLAM NEGERI
ALAUDDIN
M A K A S S A R

DAFTAR TABEL

Tabel 2.1	: Nilai Ambang Batas Iklim Kerja Dan Bola (ISSB) Yang Diperkenankan	30
Tabel 2.2	: Daftar Skala Intensitas Kebisingan.....	34
Tabel 2.3	: Daftar Nilai Ambang Batas Kebisingan.....	37
Tabel 5.1	: Distribusi Responden Berdasarkan Unit Kerja di Bagian Produksi PT. Eastern Pearl Flour Mills Makassar Tahun 2012.....	61
Tabel 5.2	: Distribusi Responden Berdasarkan Pendidikan Terakhir di Bagian Produksi PT. Eastern Pearl Flour Mills Makassar Tahun 2012	62
Tabel 5.3	: Distribusi Responden Berdasarkan Shift Kerja di Bagian Produksi PT. Eastern Pearl Flour Mills Makassar Tahun 2012.....	62
Tabel 5.4	: Distribusi Responden Berdasarkan Kelompok Umur di Bagian Produksi PT. Eastern Pearl Flour Mills Makassar Tahun 2012.....	63
Tabel 5.5	: Distribusi Responden Berdasarkan Masa Kerja di Bagian Produksi PT. Eastern Pearl Flour Mills Makassar Tahun 2012.....	64
Tabel 5.6	: Distribusi Responden Berdasarkan Tekanan Panas Pada Setiap Unit di Bagian Produksi PT. Eastern Pearl Flour Mills Makassar Tahun 2012.....	65
Tabel 5.7	: Distribusi Responden Berdasarkan Kerterpaparan Tekanan Panas di Bagian Produksi PT. Eastern Pearl Flour Mills Makassar Tahun 2012.....	66
Tabel 5.8	: Distribusi Responden Berdasarkan Intensitas Kebisingan Pada Setiap Unit di Bagian Produksi PT. Eastern Pearl Flour Mills Makassar Tahun 2012.....	67

Tabel 5.9	: Distribusi Responden Berdasarkan Intensitas Kebisingan di Bagian Produksi PT. Eastern Pearl Flour Mills Makassar Tahun 2012.....	68
Tabel 5.10	: Distribusi Responden Berdasarkan Kelelahan Kerja di Bagian Produksi PT. Eastern Pearl Flour Mills Makassar Tahun 2012.....	68
Tabel 5.11	: Hubungan Umur Dengan Kelelahan Kerja di Bagian Produksi PT. Eastern Pearl Flour Mills Makassar Tahun 2012.....	69
Tabel 5.12	: Hubungan Masa Kerja Dengan Kelelahan Kerja di Bagian Produksi PT. Eastern Pearl Flour Mills Makassar Tahun 2012.....	70
Tabel 5.13	: Hubungan Tekanan Panas Dengan Kelelahan Kerja di Bagian Produksi PT. Eastern Pearl Flour Mills Makassar Tahun 2012.....	71
Tabel 5.14	: Hubungan Intensitas Kebisingan Dengan Kelelahan Kerja di Bagian Produksi PT. Eastern Pearl Flour Mills Makassar Tahun 2012.....	72

DAFTAR LAMPIRAN

Lampiran 1 Lembar Hasil Pengukuran

Lampiran 2 Kuesioner Penelitian

Lampiran 3 Perhitungan Kriteria Obyektif

Lampiran 4 Dokumentasi

Lampiran 5 Master Tabel

Lampiran 6 Analisis Data

Lampiran 7 Struktur Organisasi

Lampiran 8 Denah Pabrik

Lampiran 9 Administrasi Penelitian



BAB I PENDAHULUAN

A. Latar Belakang

Pembangunan dibidang kesehatan pada hakekatnya merupakan bagian integral dari pembangunan kesejahteraan bangsa secara berkesinambungan dan terus-menerus dilakukan oleh bangsa Indonesia untuk menggapai cita-cita luhur yakni terciptanya masyarakat yang adil dan makmur baik spiritual maupun material (Sisca Handayani, 2010, hal 1).

Pembangunan ekonomi berbasis pada pemberdayaan sumber daya manusia yang produktif. Sumber daya manusia menjadi pusat perhatian karena merupakan modal dasar pembangunan dan kekuatan potensial dalam kegiatan ekonomi. Tenaga kerja yang merupakan subjek dan objek pembangunan harus benar-benar dilindungi haknya. Oleh karena itu diperlukan upaya-upaya peningkatan derajat kesehatan agar menghasilkan tenaga kerja yang sehat dan produktif (Sisca Handayani, 2010, hal 1).

Perkembangan teknologi yang semakin maju mendorong Indonesia mencapai tahap industrialisasi, yaitu adanya berbagai macam industri yang ditunjang dengan teknologi maju dan modern. Salah satu konsekuensi dari perkembangan industri yang sangat pesat dan persaingan yang ketat antar perusahaan di Indonesia sekarang ini adalah tertantangnya proses produksi kerja dalam perusahaan supaya terus-menerus berproduksi selama 24 jam. Dengan demikian diharapkan ada

peningkatan kualitas dan kuantitas produksi untuk mencapai keuntungan yang maksimal (Harlinda.S.Lubis, 2009, hal 1).

Pada dasarnya tujuan utama dari perindustrian adalah untuk meningkatkan kesejahteraan manusia dengan lebih memperhatikan subyek-subyek yang terlibat didalamnya, terutama dalam hal perlindungan terhadap manusia dan lingkungan kerja. Peranan manusia dalam industri tidak dapat diabaikan karena sampai saat ini dalam proses produksi masih terdapat adanya ketergantungan antara alat-alat kerja atau mesin dengan manusia, atau dengan kata lain adanya interaksi antara manusia, alat dan bahan serta lingkungan kerja yang dapat menimbulkan beberapa pengaruh terhadap tenaga kerja yang merupakan beban tambahan dari tenaga kerja, dan bisa menimbulkan kelelahan (Sisca Handayani, 2010, hal 1).

Kelelahan adalah aneka keadaan yang disertai penurunan efisiensi dan ketahanan dalam bekerja. Semua jenis pekerjaan akan menghasilkan kelelahan kerja. Lelah bagi setiap orang akan mempunyai arti tersendiri dan bersifat subyektif. Lelah merupakan suatu perasaan. Kelelahan berbeda dengan kejemuhan, sekalipun kejemuhan adalah suatu faktor dari kelelahan. Secara umum gejala kelelahan dapat dimulai dari yang sangat ringan sampai perasaan yang sangat melelahkan. Kelelahan subyektif biasanya terjadi pada akhir jam kerja, apabila beban kerja melebihi 30-40% dari tenaga aerobik. Pengaruh seperti ini berkumpul di dalam tubuh dan mengakibatkan perasaan lelah (Dian Nova Ariani, 2009, hal 3).

Survei di negara maju melaporkan bahwa antara 10-50% masyarakat pekerja mengalami kelelahan kerja. Kelelahan kerja dialami oleh 25% dari seluruh pekerja

wanita dan 20% pekerja pria. Dengan prevalensi kelelahan sekitar 20% diantara pasien yang datang membutuhkan pelayanan kesehatan (Monica Lidya, 2010, hal 5).

Kelelahan merupakan masalah yang harus mendapat perhatian. Menurut Setyawati (1985) bahwa lebih dari 50% tenaga kerja dibagian dapur suatu hotel bertaraf Internasional di Yogyakarta yang datang ke balai pengobatan menderita kelelahan kerja disamping gejala umum seperti sakit kepala dan vertigo (Monica Lidya, 2010, hal 5).

Karyawan-karyawan yang bekerja di perusahaan besar menjalani pekerjaan yang cukup untuk terjadinya kelelahan seperti, memindahkan, mendorong, mengangkat, dan para pekerja juga terpapar dengan lingkungan fisik seperti bising dan panas yang dapat meningkatkan kelelahan fisik para pekerja PT. Eastern Pearl Flour Mills.

B. Rumusan Masalah

Berdasarkan latar belakang diatas, maka ingin diketahui bagaimana faktor yang berhubungan dengan kelelahan kerja pada karyawan bagian produksi PT. Eastern Pearl Flour Mills Makassar 2012.

C. Tujuan Penelitian

1. Tujuan Umum

Penelitian ini bertujuan untuk mengetahui faktor yang berhubungan dengan kelelahan kerja pada karyawan bagian produksi PT. Eastern Pearl Flour Mills Makassar 2012.

2. Tujuan Khusus

- a. Untuk mengetahui hubungan umur dengan kelelahan kerja pada karyawan bagian produksi PT. Eastern Pearl Flour Mills Makassar 2012.
- b. Untuk mengetahui hubungan masa kerja terhadap kelelahan kerja pada karyawan bagian produksi PT. Eastern Pearl Flour Mills Makassar 2012.
- c. Untuk mengetahui hubungan tekanan panas dengan kelelahan kerja karyawan pada bagian produksi PT. Eastern Pearl Flour Mills Makassar 2012.
- d. Untuk mengetahui hubungan kebisingan dengan kelelahan kerja karyawan pada bagian produksi PT. Eastern Pearl Flour Mills Makassar 2012.

D. Manfaat Penelitian

1. Manfaat Praktis

Sebagai bahan masukan bagi perusahaan tempat penelitian dilaksanakan sehingga dapat merencanakan kebijakan dalam hal kesehatan dan keselamatan kerja di masa yang akan datang.

2. Manfaat Keilmuan

Hasil penelitian ini dapat memperkaya cakrawala dunia keilmuan tentang faktor yang berhubungan dengan kelelahan kerja pada karyawan dan merupakan salah satu bahan bacaan bagi peneliti berikutnya.

3. Manfaat Bagi Peneliti

Merupakan pengalaman berharga dalam memperluas wawasan dan pengetahuan peneliti tentang masalah yang berkaitan dengan faktor yang berhubungan dengan kelelahan kerja pada karyawan.



BAB II TINJAUAN PUSTAKA

A. Tinjauan Umum Tentang Kelelahan Kerja

1. Pengertian Kelelahan

Pengertian kelelahan secara sempit memang hanya sebatas pada lelah fisik yang dirasakan saja. Hal ini dikarenakan setiap orang yang merasakan kelelahan hanya terbatas pada keluhan-keluhan fisik yang mereka rasakan saja. Gejala yang ditimbulkan, perubahan fisik dan perasaan yang dirasakan memang berbeda pada masing-masing individu. Dari sudut pandang keselamatan kerja, medis dan psikologi pun memiliki definisi-definisi atau pengertian yang berbeda-beda mengenai kelelahan, tergantung dari disiplin ilmu yang dipelajari. Untuk mengetahui lebih jauh dari definisi kelelahan yang tepat (Suma'mur, 2009, hal 190).

Hal ini telah dikemukakan dalam firman Allah yaitu pada Q.S. At Taubah /09: 105 yang berbunyi:

وَقُلِ اعْمَلُوا فَسَيَرَى اللَّهُ عَمَلَكُمْ وَرَسُولُهُ وَالْمُؤْمِنُونَ وَسَتُرَدُّونَ إِلَىٰ عِلْمِ الْغَيْبِ
وَالشَّهَادَةِ فَيُنَبِّئُكُمْ بِمَا كُنْتُمْ تَعْمَلُونَ ﴿١٠٥﴾

Terjemahnya:

Bekerjalah kamu, Maka Allah dan Rasul-Nya serta orang-orang mukmin akan melihat pekerjaanmu itu, dan kamu akan dikembalikan kepada (Allah) yang mengetahui akan yang ghaib dan yang nyata, lalu diberitakan-Nya kepada kamu apa yang telah kamu kerjakan.

Ayat tersebut menyatakan bahwa : “ Katakanlah, wahai Muhammad saw., bahwa Allah menerima taubat,” dan katakanlah juga: “*Bekerjalah* kamu, demi Allah semata dengan aneka amal yang saleh dan bermanfaat, baik untuk diri kamu maupun untuk masyarakat umum, *maka Allah akan melihat*, yakni menilai dan memberi ganjaran *amal* karena itu, maka *Rasul-Nya* serta orang-orang mukmin akan melihat dan menilainya juga, kemudian menyelesaikan perlakuan mereka dengan amal-amal itu dan selanjutnya kamu akan dikembalikan melalui kematian *kepada Allah swt. Yang Maha Mengetahui yang ghoib dan yang nyata*, lalu diberitahukan-Nya kepada kamu sanksi dan ganjaran atas apa yang telah kamu kerjakan, baik yang tampak di permukaan maupun yang kamu sembunyikan dalam hati.” (M. Quraish Shihab, 2002, hal 237).

Terbaca di atas bahwa, setelah menyampaikan harapan tentang pengampunan Allah swt., ayat ini melanjutkan dengan perintah beramal saleh. Agaknya hal ini diperlukan karena, walaupun taubat telah diperoleh, tetapi waktu yang telah lalu dan yang telah diisi dengan kedurhakaan kini tidak mungkin kembali lagi. Manusia telah mengalami kerugian dengan berlalunya waktu itu tanpa diisi dengan kebajikan. Karena itu, ia perlu giat melakukan aneka kebaikan agar kerugian tidak terlalu besar (M. Quraish Shihab, 2002, hal 237).

Menurut Saito 1999 yang dikutip oleh Dian Nova Ariani kelelahan adalah perpaduan dari wujud penurunan fungsi mental dan fisik yang menghasilkan berkurangnya semangat kerja sehingga

mengakibatkan efektifitas dan efisiensi kerja menurun (Dian Nova Ariani, 2009, hal 9).

Menurut Koemer 1997 kelelahan kerja merupakan gejala yang ditandai adanya perasaan lelah dan kita akan merasakan malas dan aktifitas akan melemah serta ketidakseimbangan pada kondisi tubuh. Kelelahan mempengaruhi aktivitas fisik, mental, dan tingkat emosional seseorang, dimana dapat mengakibatkan kurangnya kewaspadaan, yang ditandai dengan kemunduran reaksi pada sesuatu dan berkurangnya kemampuan motorik (Dian Nova Ariani, 2009, hal 10).

Job dan Dalziel 2001 mendefinisikan kelelahan berdasarkan pada tingkatan keadaan otot tubuh, viscera atau sistem saraf pusat, dimana di dahului oleh aktivitas fisik dan proses mental, serta waktu istirahat yang mencukupi, sebagai hasil dari kapasitas sel yang tidak mencukupi atau cakupan energi untuk memelihara yang alami dan atau diproses dengan menggunakan sumber-sumber yang normal (Dian Nova Ariani, 2009, hal 10).

Menurut Cameron kelelahan kerja merupakan kriteria yang kompleks yang tidak hanya menyangkut kelelahan fisiologis dan psikologis tetapi dominan hubungannya dengan penurunan kinerja fisik, adanya perasaan lelah, penurunan motivasi dan penurunan produktivitas kerja (Harlinda.S.Lubis, 2009, hal 8).

Kelelahan kerja (*job bournout*) adalah sejenis stress yang banyak dialami oleh orang-orang yang bekerja dalam pekerjaan-pekerjaan

pelayanan terhadap manusia lainnya seperti perawat kesehatan, transportasi, kepolisian, dan sebagainya (Harlinda.S.Lubis, 2009, hal 8).

Kelelahan kerja dalam suatu industri berkaitan pada gejala-gejala yang saling berhubungan yaitu perasan lelah dan perubahan fisiologis dalam tubuh (syaraf dan otot tidak berfungsi dengan baik atau tidak secepat seperti keadaan normal) yang disebabkan oleh keadaan kimiawi setelah bekerja dan dapat menurunkan kapasitas kerja. Kelelahan kerja merupakan kriteria yang komplek yang tidak hanya menyangkut kelelahan fisiologis dan psikologis tetapi dominan hubungannya dengan penurunan kinerja fisik. Adanya perasaan lelah, penurunan motivasi dan penurunan produktivitas kerja (Handayani S, 2010, hal 12).

Hal ini telah dikemukakan dalam firman Allah yaitu pada Q.S. Al Furqaan /025: 47 yang berbunyi:

وَهُوَ الَّذِي جَعَلَ لَكُمُ اللَّيْلَ لِبَاسًا وَالنَّوْمَ سُبَاتًا وَجَعَلَ النَّهَارَ ذُشُورًا

Terjemahnya:

Dialah yang menjadikan untukmu malam (sebagai) pakaian, dan tidur untuk istirahat, dan Dia menjadikan siang untuk bangun berusaha.

Ayat di atas menyatakan: *Dan* diantara bukti-bukti keesaan Allah dan kekuasaan-Nya adalah bahwa *Dia-lah* sendiri yang menjadikan untuk kamu sekalian malam dengan kegelapannya sebagai pakaian yang menutupi diri kamu, dan menjadikan tidur sebagai pemutus aneka kegiatan kamu sehingga kamu dapat beristirahat guna memulihkan tenaga, dan *Dia*

juga yang menjadikan siang untuk *bertebaran antara lain* berusaha mencari rezeki (M. Quraish Shihab, 2002, hal 101).

Dari ayat diatas menjelaskan 3 hal yaitu, pertama Allah menciptakan malam sebagai pakaian, kedua Allah menjadikan tidur untuk istirahat dan yang ketiga Allah menjadikan siang bagi manusia untuk bertebaran dimuka bumi guna berusaha dan menebar kebaikan (M. Quraish Shihab, 2002, hal 101).

Dalam tafsir lain menjelaskan bahwa “*Dan tidur untuk istirahat*” artinya berhenti beraktifitas, semata-mata untuk menenangkan badan, mulai lelah dengan banyak beraktifitas mencari rizki disiang hari jika begitu malam tiba, seluruh aktivitas berhenti dan manusia juga beristirahat, maka manusia pun tidur untuk mengistirahat kan badan sekaligus rohani/ ruh . “ *Dan dia menjadikan menjadikan siang untuk bangun berusaha ”* maksudnya manusia bangkit pada siang hari untuk mencari kehidupan, pencaharian dan mengais rezeki (Syaiikh Shafiyurrahman al-Mubarakfuri, 2010, hal 511)

Dengan demikian kita menjadi mengerti bahwa istirahat yang cukup itu sangat bermanfaat untuk mengembalikan kondisi dan kestabilan tubuh sehingga tubuh dapat terhindar dari kejadian negatif seperti kecelakaan dalam bekerja yang menyebabkan kelelahan kerja (Harlinda.S.Lubis, 2009, hal 8).

2. Jenis kelelahan

Kelelahan kerja dapat dibedakan yang berdasarkan :

- a. Waktu terjadinya kelelahan kerja, yaitu :
 - 1) Kelelahan akut, terutama disebabkan oleh kerja suatu organ atau seluruh tubuh secara berlebihan.
 - 2) Kelelahan kronis, yaitu kelelahan yang disebabkan oleh sejumlah faktor yang berlangsung secara terus-menerus dan terakumulasi. Gejala-gejala yang tampak jelas akibat lelah kronis ini dapat dicirikan seperti :
 - a) Meningkatnya emosi dan rasa jengkel sehingga orang menjadi kurang toleran atau a-sosial terhadap orang lain.
 - b) Munculnya sikap apatis terhadap pekerjaan.
 - c) Depresi yang berat, dan lain-lain (Putra, 2011, hal 13).
- b. Penyebab terjadinya kelelahan
 - 1) Faktor fisiologis, yaitu akumulasi dari substansi toksin (asam laktat) dalam darah, penurunan waktu reaksi (Putra, 2011, hal 14).

Suplai darah yang mencukupi dan aliran darah yang lancar ke otot sangat penting dikarenakan menentukan kemampuan proses metabolisme dan memungkinkan proses metabolisme dan kontraksi otot tetap berjalan. Kontraksi otot yang kuat menghasilkan tekanan di dalam otot dan dapat menghentikan aliran darah sehingga kontraksi maksimal hanya akan berlangsung beberapa detik. Gangguan pada aliran darah

mengakibatkan kelelahan otot yang berakibat otot tidak dapat berkontraksi, meskipun rangsangan syaraf motorik masih berjalan (Dian Nova Ariani, 2009, hal 21).

- 2) Faktor psikologis, yaitu konflik yang mengakibatkan stress yang berkepanjangan, ditandai dengan menurunnya prestasi kerja, rasa lelah dan ada hubungannya dengan faktor psikososial (Putra, 2011, hal 14). Kelelahan psikologi berkaitan dengan depresi, gugup, dan kondisi psikososial yang lain. Kelelahan jenis ini diperburuk dengan adanya stres (Dian Nova Ariani, 2009, hal 21).

c. Proses dalam otot yang terdiri dari :

- 1) Kelelahan otot, adalah suatu penurunan kapasitas otot dalam bekerja akibat kontraksi yang berulang. Kontraksi otot yang berlangsung lama mengakibatkan keadaan yang dikenal sebagai kelelahan otot. Otot yang lelah akan menunjukkan kurangnya kekuatan, bertambahnya waktu kontraksi dan relaksasi, berkurangnya koordinasi serta otot menjadi gemetar.
- 2) Kelelahan umum, adalah perasaan yang menyebar yang disertai adanya penurunan kesiagaan dan kelambanan pada setiap aktivitas (Grandjean, 1985). Perasaan adanya kelelahan secara umum dapat ditandai dengan berbagai kondisi antara lain : lelah pada organ penglihatan (mata), mengantuk, stress (pikiran tegang) dan rasa malas bekerja atau circadian fatigue. Selain itu kelelahan umum dicirikan dengan menurunnya perasaan ingin

bekerja, serta kelelahan umum disebut juga kelelahan fisik dan kelelahan syaraf (Putra, 2011, hal 14).

3. Mekanisme Kelelahan

Konsep kelelahan merupakan reaksi fungsional dari pusat kesadaran yaitu cortex cerebri yang dipengaruhi oleh dua sistem penghambat (inhibisi dan system penggerak/aktivasi) Sampai saat ini masih berlaku dua teori tentang kelelahan otot, yaitu:

a. Teori Kimia

Secara teori kimia bahwa terjadinya kelelahan adalah akibat berkurangnya cadangan energi dan meningkatnya sistem metabolisme sebagai penyebab hilangnya efisiensi otot, sedangkan perubahan arus listrik pada otot dan syaraf adalah penyebab sekunder.

b. Teori syaraf pusat

Bahwa perubahan kimia hanya penunjang proses, yang mengakibatkan dihantarkannya rangsangan syaraf oleh syaraf sensorik ke otak yang disadari sebagai kelelahan otot. Rangsangan aferen ini menghambat pusat-pusat otak dalam mengendalikan gerakan sehingga frekuensi potensial gerakan pada sel syaraf menjadi berkurang. Berkurangnya frekuensi ini akan menurunkan kekuatan dan kecepatan kontraksi otot dan gerakan atas perintah kemauan menjadi lambat.

Kondisi dinamis dari pekerjaan akan meningkatkan sirkulasi darah yang juga mengirimkan zat-zat makanan bagi otot dan mengusir asam laktat. Karena suasana kerja dengan otot statis aliran darah akan menurun, maka asam laktat akan terakumulasi dan mengakibatkan.

kelelahan otot lokal. Disamping itu juga dikarenakan beban otot yang tidak merata pada jaringan tertentu yang pada akhirnya akan mempengaruhi kinerja (*performance*) seseorang. Kelelahan diatur oleh sentral dari otak. Pada susunan syaraf pusat, terdapat sistem aktivasi dan inhibisi. Kedua sistem ini saling mengimbangi tetapi kadang-kadang salah satu daripadanya lebih dominan sesuai dengan kebutuhan. Sistem aktivasi bersifat simpatis, sedang inhibisi adalah parasimpatis. Agar tenaga kerja berada dalam keserasian dan keseimbangan, kedua sistem tersebut berada pada kondisi yang memberikan stabilitas pada tubuh (Sisca Handayani, 2010, hal 18).

4. Faktor- faktor yang mempengaruhi kelelahan kerja

Menurut Siswanto yang dikutip dari Harlinda.S.Lubis (2009), faktor penyebab kelelahan kerja berkaitan dengan:

- a. Pengorganisasian kerja yang tidak menjamin istirahat dan rekreasi, variasi kerja dan intensitas pembebanan fisik yang tidak serasi dengan pekerjaan.
- b. Faktor Psikologis, misalnya rasa tanggung jawab dan khawatir yang berlebihan, serta konflik yang kronis/ menahun.

- c. Lingkungan kerja yang tidak menjamin kenyamanan kerja serta tidak menimbulkan pengaruh negatif terhadap kesehatan pekerja.
- d. Status kesehatan (penyakit) dan status gizi.
- e. Monoton (pekerjaan/ lingkungan kerja yang membosankan)
(Harlinda.S.Lubis, 2009, hal 14).

Terjadinya kelelahan tidak begitu saja, tetapi ada faktor yang menyebabkannya. Faktor yang menyebabkan kelelahan tersebut antara lain:

a. Faktor dari dalam individu

1) Usia

Kebutuhan zat tenaga terus meningkat sampai akhirnya menurun pada usia 40 tahun. Berkurangnya kebutuhan zat tenaga tersebut dikarenakan telah menurunnya kekuatan fisik sehingga kegiatan yang bisa dilakukan biasanya juga berkurang dan lebih lambat.

Usia atau umur merupakan waktu atau masa hidup seseorang selama masih hidup di dunia yang dihitung mulai dari manusia dilahirkan. Para ahli psikologi membagi umur menjadi beberapa kelompok-kelompok yang didasarkan pada pertumbuhan fisik dan pertumbuhan mental antara lain :

- a) Masa dewasa dini : 18 tahun – 40 tahun
- b) Masa dewasa madya : 41 tahun – 60 tahun.

Usia berkaitan dengan kinerja karena pada usia yang meningkat akan diikuti dengan proses degenerasi dari organ sehingga dalam

hal ini kemampuan organ akan menurun. Dengan adanya penurunan kemampuan organ, maka hal ini akan menyebabkan tenaga kerja akan semakin mudah mengalami kelelahan.

2) Jenis Kelamin

Pada tenaga kerja wanita akan terjadi siklus biologis setiap bulan di dalam mekanisme tubuhnya sehingga akan mempengaruhi kondisi fisik maupun psikisnya dan hal ini akan menyebabkan tingkat kelelahan wanita akan lebih besar dari pada tingkat kelelahan pria.

3) Status Gizi

Status gizi adalah salah satu faktor dari faktor kapasitas kerja, dimana keadaan gizi buruk dengan beban kerja yang berat akan mengganggu kerja dan menurunkan efisiensi serta mengakibatkan kelelahan. Dalam laporan FAO/WHO/UNU (1985) dinyatakan bahwa Indeks Masa Tubuh (IMT) merupakan indikator status gizi orang dewasa. Nilai IMT dihitung menurut ilmu berat badan (dalam kilogram) dibagi kuadrat tinggi badan (dalam meter). Status gizi umum spesifik zat gizi, melainkan lebih erat kaitannya dengan energi dan protein dapat diukur dengan antropometri. Dengan kata lain antropometri atau ukuran tubuh dapat memberi gambaran status energi dan protein seseorang, karenanya antropometri sering digunakan sebagai indikator status gizi yang berkaitan dengan masalah kurang energi protein.

4) Status Kesehatan

Adanya beberapa penyakit yang dapat mempengaruhi kelelahan, penyakit tersebut antara lain :

- a) Penyakit Jantung Seseorang yang mengalami nyeri jantung jika kekurangan darah, kebanyakan menyerang bilik kiri jantung sehingga paru-paru akan mengalami bendungan dan penderita akan mengalami sesak napas sehingga akan mengalami kelelahan.
- b) Penyakit gangguan ginjal Pada penderita gangguan ginjal, sistem pengeluaran sisa metabolisme akan terganggu sehingga tertimbun dalam darah (*uremi*). Penimbunan sisa metabolisme menyebabkan kelelahan.
- c) Penyakit asma Pada penderita penyakit asma terjadi gangguan saluran udara *bronkus* kecil *bronkiolus*. Proses transportasi oksigen dan karbondioksida terganggu sehingga terjadi akumulasi karbondioksida dalam tubuh yang menyebabkan kelelahan. Terganggunya proses tersebut karena jaringan otot paru-paru terkena radang.
- d) Tekanan darah rendah pada penderita tekanan darah rendah kerja jantung untuk memompa darah ke bagian tubuh yang membutuhkan kurang maksimal dan lambat sehingga kebutuhan oksigennya tidak terpenuhi, akibatnya proses kerja yang membutuhkan oksigen terhambat.

- e) Pada penderita penyakit paru-paru pertukaran O₂ dan CO₂ terganggu sehingga banyak tertimbun sisa metabolisme yang menjadi penyebab kelelahan.
- f) Tekanan darah tinggi pada tenaga kerja yang mengalami tekanan darah tinggi akan menyebabkan kerja jantung menjadi lebih kuat sehingga jantung membesar. Pada saat jantung tidak mampu mendorong darah beredar ke seluruh tubuh dan sebagian akan menumpuk pada jaringan seperti tungkai dan paru. Selanjutnya terjadi sesak napas bila ada pergerakan sedikit karena tidak tercukupi kebutuhan oksigennya akibatnya pertukaran darah terhambat. Pada tungkai terjadi penumpukan sisa metabolisme yang menyebabkan kelelahan (Monica Lidia, 2010, hal 7).

b. Faktor dari luar

1) Beban Kerja dan Masa Kerja

Beban kerja adalah volume pekerjaan yang dibebankan kepada tenaga kerja baik berupa fisik maupun mental dan menjadi tanggung jawabnya. Setiap pekerjaan merupakan beban bagi pelakunya dan masing-masing tenaga kerja mempunyai kemampuan sendiri untuk menangani beban kerjanya sebagai tambahan dari beban kerja langsung ini. Pekerjaan biasanya dilakukan dalam suatu lingkungan atau situasi yang akan menjadi beban tambahan pada jasmani dan rohani tenaga kerja tersebut.

Seperti faktor lingkungan fisik, kimia, biologi, ergonomi dan psikologi. Beban kerja menentukan berapa lama seseorang dapat bekerja tanpa mengakibatkan kelelahan atau gangguan. Pada pekerjaan yang terlalu berat dan berlebihan akan mempercepat pula kelelahan kerja seseorang. Nadi kerja merupakan petunjuk besar kecilnya beban kerja.

Masa kerja merupakan lama waktu seseorang bekerja pada suatu instansi atau tempat kerja. Pada masa kerja ini dapat berpengaruh pada kelelahan kerja khususnya kelelahan kronis, semakin lama seorang tenaga kerja bekerja pada lingkungan kerja yang kurang nyaman dan menyenangkan maka kelelahan pada orang tersebut akan menumpuk terus dari waktu ke waktu.

2) Lingkungan kerja fisik

Lingkungan kerja fisik yang mempengaruhi kelelahan antara lain penerangan, kebisingan dan iklim kerja:

a) Penerangan atau pencahayaan

Penerangan yang kurang baik di lingkungan kerja bukan saja akan menambah beban kerja, karena mengganggu pelaksanaan pekerjaan, tetapi menimbulkan kesan yang kotor. Untuk mengurangi kelelahan fisik akibat dari penerangan yang tidak cukup dikaitkan dengan faktor obyek dan umur pekerja dapat dilakukan antara lain perbaikan kontras, meningkatkan

penerangan dan pengaturan jam kerja yang sesuai dengan umur tenaga kerja.

b) Iklim Kerja atau Tekanan Panas

Iklim kerja merupakan interaksi berbagai variabel seperti temperatur, kelembaban udara, kecepatan gerak angin dan suhu radiasi, iklim kerja adalah keadaan udara di tempat kerja.

Pengukuran tekanan panas pada suatu tempat salah satunya adalah dengan mengukur ISBB atau indeks suhu basah dan bola, antara lain:

1. Untuk pekerja di luar gedung $ISBB = 0,7 \times \text{suhu basah} + 0,2 \times \text{suhu radiasi} + 0,1 \text{ suhu kering.}$
2. Untuk pekerja di dalam gedung $ISBB = 0,7 \times \text{suhu basah} + 0,3 \times \text{suhu radiasi.}$

c) Kebisingan

Suara yang terlalu bising dan berlangsung lama dapat menimbulkan stimulasi daerah di dekat area penerimaan pendengaran berdenging. Keadaan ini akan menimbulkan kelelahan adalah reaksi fungsional dari pusat kesadaran yaitu *cortex celebri* yang dipengaruhi oleh sistem yang antagonistik, yaitu sistem penghambat (inhibisio) dan sistem (aktivasi).

d) Faktor Ergonomi

Ergonomi dapat mengurangi beban kerja dan kelelahan kerja.

Ergonomi juga berperan dalam memaksimalkan kenyamanan, keamanan dan efisiensi pekerja (Monica Lidia, 2010, hal 8).

5. Gejala-gejala kelelahan

Gejala-gejala yang berhubungan dengan kelelahan, yaitu :

- a. Perasaan berat di kepala.
- b. Menjadi lelah seluruh badan.
- c. Kaki merasa berat.
- d. Menguap.
- e. Merasa kacau pikiran.
- f. Menjadi mengantuk.
- g. Merasakan beban pada mata.
- h. Kaku dan canggung dalam pergerakan.
- i. Tidak seimbang dalam berdiri.
- j. Mau berbaring (Suma'mur, 1994, hal 190).

Berikut ini diberikan suatu daftar yang bisa digunakan sebagai patokan untuk mengetahui telah datangnya gejala-gejala atau perasaan-perasaan dari kelelahan :

- a. Perasaan berat dikepala, menjadi lelah seluruh badan, kaki terasa berat, menguap, pikiran merasa kacau, mengantuk, mata terasa “berat”, kaku dan canggung dalam gerakan, tidak seimbang dalam berdiri, dan merasa ingin berbaring.

- b. Merasa susah berpikir, lelah berbicara, menjadi gugup, tidak dapat berkonsentrasi, tidak dapat mempunyai perhatian terhadap sesuatu, tidak dapat mengontrol sikap, dan tidak dapat tekun dalam pekerjaan.
- c. Sakit kepala, kekakuan bahu, merasa nyeri di punggung, pernapasan merasa tertekan, haus, suara serak, merasa pening, spasme dari kelopak mata, tremor pada anggota badan, dan merasa kurang sehat badan.

Gejala-gejala yang termasuk kelompok 1, menunjukkan pelemahan kegiatan, kelompok 2 menunjukkan pelemahan motivasi dan kelompok 3 menunjukkan kelelahan fisik akibat psikologis (Handayani S, 2010, hal 27).

6. Pengukuran kelelahan

Pengukuran kelelahan dapat dilakukan dengan berbagai cara, yaitu:

- a. Kualitas dan kuantitas hasil kerja

Pada metode ini, kualitas output digambarkan sebagai jumlah proses kerja (waktu yang digunakan setiap item) atau proses operasi yang dilakukan setiap unit waktu. Namun demikian banyak faktor yang harus dipertimbangkan seperti; target produksi, faktor sosial, dan perilaku psikologis dalam kerja. Sedangkan kualitas output (kerusakan produk, penolakan produk) atau frekuensi kecelakaan dapat menggambarkan terjadinya kelelahan, tetapi faktor tersebut bukanlah merupakan *causal factor*.

b. Pencatatan perasaan subyektif kelelahan kerja

Pencatatan perasaan subyektif kelelahan kerja, yaitu dengan cara Kuesioner. Subjective Self Rating Tes dari Industrial Fatigue Research Committee (IFRC) Jepang, merupakan salah satu kuesioner yang dapat untuk mengukur tingkat kelelahan subyektif. Kuesioner tersebut berisi 30 daftar pertanyaan yang terdiri dari :

- 1) 10 pertanyaan tentang pelemahan kegiatan: perasaan berat di kepala, lelah seluruh badan, berat di kaki, menguap, pikiran kacau, mengantuk, ada beban pada mata, gerakan canggung dan kaku, berdiri tidak stabil, ingin berbaring.
- 2) 10 pertanyaan tentang pelemahan motivasi: susah berpikir, lelah untuk berbicara, gugup, tidak berkonsentrasi, sulit memusatkan perhatian, mudah lupa, kepercayaan, merasa cemas, sulit mengontrol sikap, tidak tekun dalam pekerjaan.
- 3) 10 pertanyaan tentang gambaran kelelahan fisik: sakit di kepala, kaku di bahu, nyeri di punggung, sesak nafas, haus, suara serak, merasa pening, spasme di kelopak mata, tremor pada anggota badan, merasa kurang sehat.

c. Alat Ukur perasaan kelelahan kerja (KAUPKK)

KAUPK2 (Kuesioner Alat Ukur Perasaan Kelelahan Kerja) merupakan parameter untuk mengukur perasaan kelelahan kerja sebagai gejala subyektif yang dialami pekerja dengan perasaan yang

tidak menyenangkan. Keluhan-keluhan yang dialami pekerja sehari-hari membuat mereka mengalami kelelahan kronis.

d. Pengukuran gelombang listrik pada otak dengan Electroencephalography (EEG).

e. Uji psiko-motor (psychomotor test).

1) Pada metode ini melibatkan fungsi persepsi, interpretasi dan reaksi motor. Salah satu cara yang dapat digunakan adalah dengan pengukuran waktu reaksi adalah dengan pengukuran waktu reaksi. Waktu reaksi adalah jangka waktu dari pemberian suatu rangsang sampai kepada suatu saat kesadaran atau dilaksanakan kegiatan. Dalam uji waktu reaksi dapat digunakan nyala lampu, denting suara, sentuhan kulit atau goyangan badan. Terjadinya pemanjangan waktu reaksi merupakan petunjuk adanya pelambatan pada proses faal syaraf dan otot.

2) Sanders & McCormick (1987) mengatakan bahwa waktu reaksi adalah waktu untuk membuat suatu respon yang spesifik saat satu stimuli terjadi. Waktu reaksi terpendek biasanya berkisar antara 150 s/d 200 milidetik. Waktu reaksi tergantung dari stimuli yang dibuat; intensitas dan lamanya perangsangan; umur subjek; dan perbedaan individu-individu lainnya.

3) Setyawati (1996) melaporkan bahwa dalam uji waktu reaksi, ternyata stimuli terhadap cahaya lebih signifikan daripada stimuli suara. Hal tersebut disebabkan karena stimuli suara lebih cepat

diterima oleh reseptor daripada stimuli cahaya (Handayani S, 2010, hal 27).

- f. Alat ukur waktu reaksi yang telah dikembangkan di Indonesia biasanya menggunakan nyala lampu dan denting suara sebagai stimuli. Uji mental, pada metode ini konsentrasi merupakan salah satu pendekatan yang dapat digunakan untuk menguji ketelitian dan kecepatan dalam menyelesaikan pekerjaan. Bourdon Wiersman test merupakan salah satu alat yang dapat digunakan untuk menguji kecepatan, ketelitian dan konsentrasi (Harlinda.S.Lubis, 2009, hal 20).

7. Penanggulangan Kelelahan kerja

Sikap tubuh dalam kerja harus merupakan sikap tubuh yang alami, tidak dipaksakan dan tidak canggung, sehingga dicapai efisiensi dan produktivitas kerja yang optimal dan memberi kenyamanan waktu bekerja. Dengan demikian selalu diusahakan agar semua pekerjaan dilakukan dalam sikap ergonomis. Sikap tubuh dalam bekerja harus dilakukan dengan sikap duduk dan sikap berdiri secara bergantian. Segala posisi dan sikap yang tidak alami dihindarkan atau diusahakan agar beban statis dapat sekeci-kecilnya (Harlinda.S.Lubis, 2009, hal 20).

Karakteristik kelelahan kerja akan meningkat dengan semakin lamanya pekerjaan yang dilakukan, sedangkan menurunnya rasa lelah (*recovery*) adalah didapat dengan memberikan istirahat yang cukup. Istirahat sebagai usaha pemulihan dapat dilakukan dengan berhenti kerja sewaktu-waktu sebentar sampai tidur malam hari .

Kelelahan dapat dikurangi dengan berbagai cara, diantaranya :

- a. Sediakan kalori secukupnya sebagai input untuk tubuh
- b. Bekerja dengan menggunakan metoda kerja yang baik, misalnya bekerja dengan memakai prinsip ekonomi gerakan.
- c. Memperhatikan kemampuan tubuh, artinya mengeluarkan tenaga tidak melebihi pemasukannya dengan memperhatikan batasan-batasannya
- d. Memperhatikan waktu kerja yang teratur. Berarti harus dilakukan pengaturan terhadap jam kerja, waktu istirahat dan sarana-sarananya masa-masa libur dari rekreasi, dan lain-lain.
- e. Mengatur lingkungan fisik sebaik-baiknya, seperti temperatur, kelembaban, sirkulasi udara, pencahayaan, kebisingan, getaran, bau atau wangi-wangian dan lain-lain.
- f. Berusaha untuk mengurangi monotoni dan ketegangan-ketegangan akibat kerja, misalnya dengan menggunakan warna dan dekorasi ruangan kerja, menyediakan musik, menyediakan waktu-waktu olahraga dan lain-lain.

Observasi yang pernah dilakukan, bahwa perasaan letih seperti haus, lapar dan perasaan lainnya yang sejenis merupakan alat pelindung alami sebagai indikator bahwa keadaan fisik dan psikis seseorang menurun(Harlinda.S.Lubis, 2009, hal 20).

B. Tinjauan Umum Tentang Variabel Yang Diteliti

1. Usia

Usia dapat mempengaruhi kelelahan pekerja. Semakin tua umur seseorang semakin besar tingkat kelelahan. Fungsi faal tubuh yang dapat berubah karena faktor usia mempengaruhi ketahanan tubuh dan kapasitas kerja seseorang (Monica Lidia, 2010, hal 12).

Menurut Setyawati dalam Monica Lidia menyatakan bahwa umur dapat berpengaruh terhadap perasaan lelah tenaga kerja. Pada umur tua seorang tenaga kerja mempunyai stabilitas emosional lebih baik daripada usia muda yang dapat berakibat positif dalam melakukan pekerjaannya (Monica Lidia, 2010, hal 10).

Umur kronologis manusia dapat digolongkan dalam berbagai masa yakni masa anak, remaja, dan dewasa. Masa dewasa dapat dibagi menjadi dewasa muda (18-30), dewasa setengah baya (31-60) dan masa lanjut usia (lebih dari 60 tahun). Pekerja yang tua secara resmi dinyatakan oleh UUD diskriminasi usia dalam pekerjaan (*Age discrimination in Employment Act of*) 1967, seperti diubah pada 1977, berusia 40 tahun dan lebih. Pada usia 40 tahun kapasitas fisik seperti penglihatan, pendengaran dan kecepatan reaksi menurun. Namun, hanya sedikit orang yang berusia 40 tahun yang menganggap dirinya tua atau lebih tua (Monica Lidia, 2010, hal 11).

Hal ini dikemukakan dalam firman Allah yaitu pada Q.S Al-Qashash/28:26 yang berbunyi :

قَالَتْ إِحَدُهُمَا يَا أَبَتِ اسْتَجِرْهُ ۖ إِنَّ خَيْرَ مَنِ اسْتَجَرْتَ الْقَوِيُّ الْأَمِينُ ﴿٢٦﴾

Terjemahnya:

Salah seorang dari kedua wanita itu berkata: "Ya bapakku ambillah ia sebagai orang yang bekerja (pada kita), karena Sesungguhnya orang yang paling baik yang kamu ambil untuk bekerja (pada kita) ialah orang yang kuat lagi dapat dipercaya".

Kekuatan yang dimaksud adalah kekuatan dalam berbagai bidang. Karena itu, terlebih dahulu harus dilihat bidang apa yang akan ditugaskan kepada yang dipilih. Selanjutnya kepercayaan yang dimaksud adalah integritas pribadi yang menuntut adanya sifat amanah sehingga tidak merasa bahwa apa yang ada dalam genggamannya adalah milik pribadi, tetapi milik pemberi amanat, yang harus dipelihara dan apabila diminta kembali, maka harus rela mengembalikannya (M. Quraish Shihab, 2002, hal 101).

Dalam tafsir Ibnu Katsir "*karena Sesungguhnya orang yang paling baik yang kamu ambil untuk bekerja (pada kita) ialah orang yang kuat lagi dapat dipercaya,*" maka sang ayah berkata, "Apa yang kamu ketahui tentang dia?" Anak menjawab, "Ya mampu mengangkat batu besar yang hanya mampu diangkat oleh sepuluh orang laki-laki dan ketika aku ingin berjalan di depan, ia berkata kepadaku, 'kamu harus berjalan dibelakang! (tidak boleh di depan laki-laki). Bila yang aku tempuh itu salah, lemparkan saja aku dengan kerikil, supaya aku dapat berjalan kerumahmu sesuai dengan jalan yang benar. '" (Syaikh Shafiyyurrahman al-Mubarakfuri, 2010, hal 761)

Umur dan pengalaman kerja berpengaruh besar pada pekerja untuk melakukan tindakan aman dan tindakan tidak aman serta penguasaan untuk

mengatur keselamatan diri sendiri di lapangan (Harlinda.S.Lubis, 2009, hal 22).

2. Masa Kerja

Lince 2007 dalam Monica Lidya menyatakan dalam hasil penelitiannya bahwa semakin lama masa kerja berpengaruh kepada tingkat kelelahan diakibatkan tingkat monotoninya kerja yang telah terakumulasi selama bertahun-tahun (Monica Lidia, 2010, hal 10).

Masa kerja adalah suatu kurun waktu atau lamanya tenaga kerja itu bekerja di suatu tempat. Masa kerja dapat mempengaruhi kinerja baik positif maupun negatif. Akan memberi pengaruh positif pada kinerja bila dengan semakin lamanya masa kerja proposal semakin berpengalaman dalam melaksanakan tugasnya. Sebaliknya akan memberikan pengaruh negatif apabila dengan semakin lamanya masa kerja maka akan timbul kebiasaan pada tenaga kerja. Hal ini biasanya terkait dengan pekerjaan yang bersifat monoton dan berulang-ulang (Monica Lidia, 2010, hal 10).

Masa kerja dapat memberikan pengaruh tenaga kerja yang baik positif maupun negatif. Hal dapat memberikan pengaruh positif kepada tenaga kerja bila dengan lamanya seseorang bekerja maka dia akan semakin berpengalaman dalam melakukan tugasnya. Sebaliknya akan memberikan pengaruh negatif apabila semakin lamanya seseorang bekerja maka akan menimbulkan kebosanan. Menurut Suma'mur (1994) semakin lama seseorang dalam bekerja maka semakin banyak dia telah terpapar

bahaya yang ditimbulkan oleh lingkungan kerja tersebut (Harlinda.S.Lubis, 2009, hal 23).

3. Tekanan Panas

Iklm kerja adalah kombinasi dari berbagai variabel seperti temperatur, kelembaban udara, kecepatan gerak angin dan panas radiasi, iklim kerja adalah keadaan udara di tempat kerja. Suhu kerja yang nikmat bagi pekerja di Indonesia adalah 24° - 26° C (Suma'mur, 2009, hal 153).

Tekanan panas adalah total panas tubuh seseorang yang berasal dari kombinasi panas metabolik (*internal*) dan panas lingkungan (*eksternal*). Yang dimaksud dengan panas metabolic adalah hasil sampingan (*by-product*) dari proses kimia yang terjadi pada sel, jaringan dan organ (*Fundamentals of industrial Hygiene, 4 th edition, Thermal stress*). Panas yang dihasilkan dari proses metabolisme tersebut berasal dari aktivitas manusia. Suhu nikmat bekerja sekitar $24 - 26^{\circ}$ C bagi orang-orang Indonesia, suhu dingin mengurangi efisiensi dengan keluhan kaku atau kurangnya koordinasi otot. Suhu panas terutama berakibat menurunnya prestasi kerja pikir. Penurunan sangat hebat sesudah 32° C. Suhu panas mengurangi kelincahan, memperpanjang waktu reaksi dan waktu pengambilan keputusan, mengganggu kecermatan kerja otak, mengganggu koordinasi syaraf perasa dan motoris (Moch Noval Mauludi, 2010, hal 76).

Lingkungan kerja yang panas umumnya lebih banyak menimbulkan permasalahan dibandingkan lingkungan kerja dingin. Hal ini

terjadi karena pada umumnya manusia lebih mudah melindungi dirinya dari pengaruh suhu udara yang rendah dari pada suhu udara yang tinggi. Lingkungan kerja yang panas dan lembab akan menurunkan produktifitas kerja yang juga akan membawa dampak negatif terhadap keselamatan dan kesehatan kerja (Moch Noval Mauludi, 2010, hal 76).

Tekanan panas merupakan kombinasi dari temperatur, kelembaban udara, kecepatan gerak angin dan panas radiasi yang dipadankan dengan produksi panas oleh tubuh sendiri (Suma'mur, 2009, hal 153).

Gangguan-gangguan yang dapat terjadi akibat tekanan panas, yaitu:

- a. Gegabah
- b. Kejang - kejang
- c. Kelelahan/keletihan
- d. Pingsan
- e. Stroke
- f. Kematian

Tekanan panas dapat menyebabkan kelelahan dikarenakan oleh :

- a. Berkepanjangannya keringat yang menyebabkan dehidrasi.
- b. Kehausan/dahaga, kepala pening, tidak teratur dalam bekerja.

NAB iklim kerja menurut peraturan Menteri Tenaga Kerja RI Nomor : kep- 51/men/1999, yaitu :

Tabel 2.1
Nilai Ambang Batas Iklim Kerja Indeks Suhu dan Bola (ISBB) yang Diperkenankan

Pengukuran Waktu Kerja Setiap Jam		ISBB (⁰ C)		
		Beban Kerja		
Waktu kerja	Waktu Istirahat	Ringan	Sedang	Berat
Bekerja terus menerus (8 jam kerja)		30	26,7	25
75%	25%	30,6	28	25,9
50%	50%	31,4	29,4	27,9
25%	75%	32,2	31,1	30

Sumber : Depnaker, 1999, hal 811

4. Kebisingan

Bising pada umumnya didefinisikan sebagai bunyi yang tidak dikehendaki (WHO, 1995). Suara dikatakan bising bila suara-suara tersebut menimbulkan gangguan terhadap lingkungan seperti gangguan percakapan, gangguan tidur dan lain-lain (Apriyanti Sihole, 2011, hal 8).

Menurut Peraturan Menteri Kesehatan RI No.718/Menkes/Per/XI/1987 : kebisingan adalah terjadinya bunyi yang tidak diinginkan sehingga mengganggu dan atau dapat membahayakan kesehatan. Bising ini merupakan kumpulan nada-nada dengan macam macam intensitas yang tidak diinginkan sehingga mengganggu kesehatan orang terutama pendengaran. Sedangkan menurut Surat Edaran Menteri Tenaga Kerja Transmigrasi dan Koperasi No. SE 01/Men/1978,

kebisingan di tempat kerja adalah semua bunyi atau suara-suara yang tidak dikehendaki yang bersumber dari alat-alat di tempat kerja (Depkes RI, 1993).

Hasil Penelitian Noor Fatimah (2002), di bagian Packing PT. Palur Raya Karang Anyer, ada 90% tenaga kerja mengalami kelelahan sedang, dan 10% kelelahan berat akibat paparan bising sebesar 82,4 dBA (Iva Purnama, 2011, hal 5).

Berdasarkan data PT. Jamsostek tahun 2007 di Propinsi Sumatera Utara terdapat 9.349 kasus, tahun 2008, terdapat 9.096 kasus, tahun 2009, 10.770 kasus. kecelakaan kerja di beberapa perusahaan, jika dihubungkan dengan nihil kecelakaan atau zero accident kecelakaan kerja oleh Depnaker 90% terjadi dibagian produksi, maka target nihil kecelakaan belum terpenuhi (Iva Purnama, 2010, hal 5).

Dalam bahasa K3, National Institute of Occupational Safety and Health (NIOSH) telah mendefinisikan status suara atau kondisi kerja dimana suara berubah menjadi polutan secara lebih jelas, yaitu :

- a. suara-suara dengan tingkat kebisingan lebih dari 104 dBA.
- b. kondisi kerja yang mengakibatkan seorang karyawan harus menghadapi tingkat kebisingan lebih besar dari 85 dBA selama lebih dari 8 jam (Apriyanti Sihole, 2011, hal 8).

Berdasarkan frekuensi, tingkat tekanan , tingkat bunyi dan tenaga bunyi, maka bising dibagi dalam tiga kategori :

- a. Audible noise (bising pendengaran)

Bising ini disebabkan oleh frekuensi bunyi antara 31,5 – 8.000 Hz.

- b. Occupational noise (bising yang berhubungan dengan pekerjaan)

Bising ini disebabkan oleh bunyi mesin di tempat kerja, bising dari mesin ketik.

- c. Impuls noise (impact noise = bising impulsif)

Bising yang terjadi akibat adanya bunyi yang keras, misalnya pukulan palu, ledakan meriam, tembakan dan lain – lain.

Berdasarkan waktu terjadinya, maka bising dibagi dalam beberapa jenis :

- a. Bising kontinyu dengan spektrum luas, misalnya karena mesin, kipas angin.
- b. Bising kontinyu dengan spektrum sempit, misalnya bunyi gergaji, penutup gas.
- c. Bising terputus – putus, misalnya lalu lintas, bunyi kapal terbang di udara.
- d. Bising sehari penuh (full noise time).
- e. Bising setengah hari (part time noise).
- f. Bising terus – menerus (steady noise).
- g. Bising impulsive (impuls noise) ataupun bising sesaat (dr. J. F. Gabriel, tahun 1996, hal 89).

Sedangkan menurut Suma'mur, jenis kebisingan dibagi atas :

- a. Kebisingan kontinu dengan spektrum frekuensi yang luas (steady state, wide band noise), misalnya mesin-mesin, kipas angin, dapur pijar dan lain-lain.

- b. Kebisingan kontinu dengan spektrum frekuensi yang sempit (steady state, narrow band noise) misalnya gergaji sikuler, katup gas dan lain-lain.
- c. Kebisingan terputus-putus (intermittent), misalnya lalu lintas, suara kapal terbang dilapangan udara.
- d. Kebisingan impulsif (impact or impulsive noise) seperti tembakan bedil atau lain sebagainya.
- e. Kebisingan impulsif berulang, misalnya mesin tempa diperusahaan (Apriyanti Sihole, 2011, hal 10).

Berdasarkan skala intensitas maka tingkat kebisingan dapat dibagi menjadi : sangat tenang, tenang, sedang, kuat, sangat hiruk-pikuk dan menulikan. Intensitas bunyi adalah arus energi per satuan luas yang dinyatakan dalam satuan desibel (dB). Berikut ini diberikan daftar skala intensitas kebisingan.

Tabel 2.2
Daftar Skala Intensitas Kebisingan

Tingkat Kebisingan	Intensitas (dB)	Batas Dengar Tertinggi
Menulikan	120	Halilintar Meriam Mesin uap
	110	
	100	
Sangat hiruk pikuk	90	Jalan hiruk pikuk Perusahaan sangat gaduh Pluit polisi
	80	
Kuat	70	Kantor gaduh Jalan pada umumnya Radio Perusahaan
	60	
Sedang	50	Rumah gaduh Kantor umumnya Percakapan kuat Radio perlahan
	40	
Tenang	30	Rumah tenang Kantor perorangan Auditorium Percakapan
	20	
Sangat tenang	10	Bunyi daun Berbisik Batas dengar terendah
	0	

Sumber : dr. J. F. Gabriel, tahun 1996, hal 90

Pengaruh kebisingan seperti tidur terganggu, beberapa ketegangan mental yang disebabkan oleh kebisingan, akan menyebabkan bertambah cepatnya denyut nadi serta hipertensi, yang dapat mengarah kepada suatu bahaya lain di mana si penderita tidak dapat mendengar teriakan atau suara peringatan sehingga memungkinkan dapat mengakibatkan kecelakaan. Secara terus-menerus berada ditengah-tengah kebisingan ditempat kerja dan lalu lintas dapat berakibat hilangnya kepekaan mendengar yang mengarah kepada ketulian (Apriyanti Sihole, 2011, hal 11).

Lebih rinci lagi gangguan akibat kebisingan dapat berupa :

a. Gangguan fisiologis

Pada umumnya, bising bernada tinggi sangat mengganggu, apalagi bila terputus-putus atau yang datangnya tiba-tiba. Gangguan dapat berupa peningkatan tekanan darah (± 10 mmHg), peningkatan nadi, konstriksi pembuluh darah perifer terutama pada tangan dan kaki, serta dapat menyebabkan pucat dan gangguan sensoris.

b. Gangguan psikologis

Gangguan psikologis dapat berupa rasa tidak nyaman, kurang konsentrasi, susah tidur, cepat marah. Bila kebisingan diterima dalam waktu lama dapat menyebabkan penyakit psikosomatik berupa gastritis, stres, kelelahan, dan lain-lain.

c. Gangguan komunikasi

Gangguan komunikasi biasanya disebabkan masking effect (bunyi yang menutupi pendengaran yang jelas) atau gangguan kejelasan suara. Komunikasi pembicaraan harus dilakukan dengan cara berteriak. Gangguan ini bisa menyebabkan ter-ganggunya pekerjaan, sampai pada kemungkinan terjadinya kesalahan karena tidak mendengar isyarat atau tanda bahaya; gangguan komunikasi ini secara tidak langsung membahayakan keselamatan tenaga kerja.

d. Gangguan keseimbangan

Bising yang sangat tinggi dapat menyebabkan kesan berjalan di ruang angkasa atau melayang, yang dapat menimbulkan gangguan fisiologis berupa kepala pusing (vertigo) atau mual-mual.

e. Efek pada pendengaran

Efek pada pendengaran adalah gangguan paling serius karena dapat menyebabkan ketulian. Ketulian bersifat progresif. Pada awalnya bersifat sementara dan akan segera pulih kembali bila menghindari dari sumber bising, namun bila terus menerus bekerja di tempat bising, daya dengar akan hilang secara menetap dan tidak akan pulih kembali.

f. Efek pada Pekerjaan

Kebisingan mengganggu perhatian yang perlu terus menerus dicurahkan. Maka dari itu tenaga kerja yang melakukan pengamatan dan pengawasan terhadap satu proses produksi atau hasil dapat membuat kesalahan-kesalahan, akibat dari terganggunya konsentrasi. Ada tenaga kerja yang sangat peka terhadap kebisingan, terutama pada nada tinggi, salah satu sebab karena reaksi psikologis. Juga kebisingan berakibat meningkatnya kelelahan. Pada pekerja yang lebih banyak berpikir, kebisingan sebaiknya ditekan serendah-rendahnya.

Tingkat kebisingan dinyatakan dalam desibel (dB) yang membandingkan tingkat tekanan suara. Berikut beberapa contoh tingkat

suara itu: 60-70 dB untuk pembicaraan biasa, 80-90 dB untuk lalu lintas ramai dan 140-150 dB untuk bunyi mesin jet. Tingkat maksimal yang dapat didengar telinga manusia adalah 130 dB, walaupun dianjurkan sebaiknya manusia jangan sampai dihadapkan pada tingkat suara setinggi itu. Intensitas suara 90-95 dB dapat merusak pendengaran (Anggrayni Risita, 2011, hal 78).

Nilai Ambang Batas (NAB) kebisingan telah direkomendasikan menurut ACGIH dan ISO (International Standart Organization) sebesar 85 dB (A) sedangkan menurut OSHA (Occupational Safety and Health Assosiation) sebesar 90 dB(A) untuk waktu kerja 8 jam sehari dan 40 jam seminggu (Anggrayni Risita, 2011, hal 78).

Tabel 2.3
Daftar Nilai Ambang Batas Kebisingan

Batas Suara (db)	Lama Pemaparan Tiap Hari (jam)
80	16
85	8
90	4
95	2
100	1
105	$\frac{1}{2}$
110	$\frac{1}{4}$
115	$\frac{1}{8}$

Sumber : dr. J. F. Gabriel, tahun 1996, hal 93

BAB III KERANGKA KONSEP

A. Dasar Pemikiran Variabel Yang Diteliti

Kelelahan kerja (*job bournout*) adalah sejenis stress yang banyak dialami oleh orang-orang yang bekerja dalam pekerjaan-pekerjaan pelayanan terhadap manusia lainnya seperti perawat kesehatan, transportasi, kepolisian, dan sebagainya.

Berbagai kondisi kerja yang ada di perusahaan, seperti kebisingan, pencahayaan, tekanan panas, beban kerja sendiri (umur, masa kerja, lama kerja, status gizi, dan sebagainya) dapat menimbulkan atau mempercepat terjadinya kelelahan. Namun pada penelitian ini, peneliti hanya membatasi pada beberapa variabel penelitian, dimana masing-masing faktor tersebut seperti:

1. Umur

Umur seseorang dalam bekerja ternyata ikut berpengaruh terhadap kelelahan kerja. Ada anggapan yang menyatakan bahwa semakin tua umur seseorang, maka akan semakin cepat merasakan lelah (>30 tahun). Berbeda dengan usia muda, mereka akan lebih bertahan lama dalam bekerja. Semakin tua umur seseorang, maka kecepatan reaksi pun menurun akibat kelambatan dalam menerima stimulus.

2. Masa kerja

Masa kerja adalah sebagian pengalaman kerja yaitu lamanya seseorang disuatu instansi atau organisasi yang dihitung sejak pertama

kali bekerja. Masa kerja seseorang dalam instansi perlu diketahui karena masa kerja itu dapat menjadi salah satu indikator tentang kecenderungan pada pekerjaan dalam berbagai segi kehidupan organisasional.

3. Tekanan Panas

Tekanan panas merupakan kombinasi dari temperatur, kelembaban udara, kecepatan gerak angin dan panas radiasi yang dipadankan dengan produksi panas oleh tubuh sendiri (Suma'mur, 2009, hal 153).

Gangguan-gangguan yang dapat terjadi akibat tekanan panas, yaitu:

- a. Gegabah.
- b. Kejang – kejang.
- c. Kelelahan atau keletihan.
- d. Pingsan.
- e. Stroke.
- f. Kematian.

4. Kebisingan

Bising pada umumnya didefinisikan sebagai bunyi yang tidak dikehendaki (WHO, 1995). Suara dikatakan bising bila suara-suara tersebut menimbulkan gangguan terhadap lingkungan seperti gangguan percakapan, gangguan tidur dan lain-lain

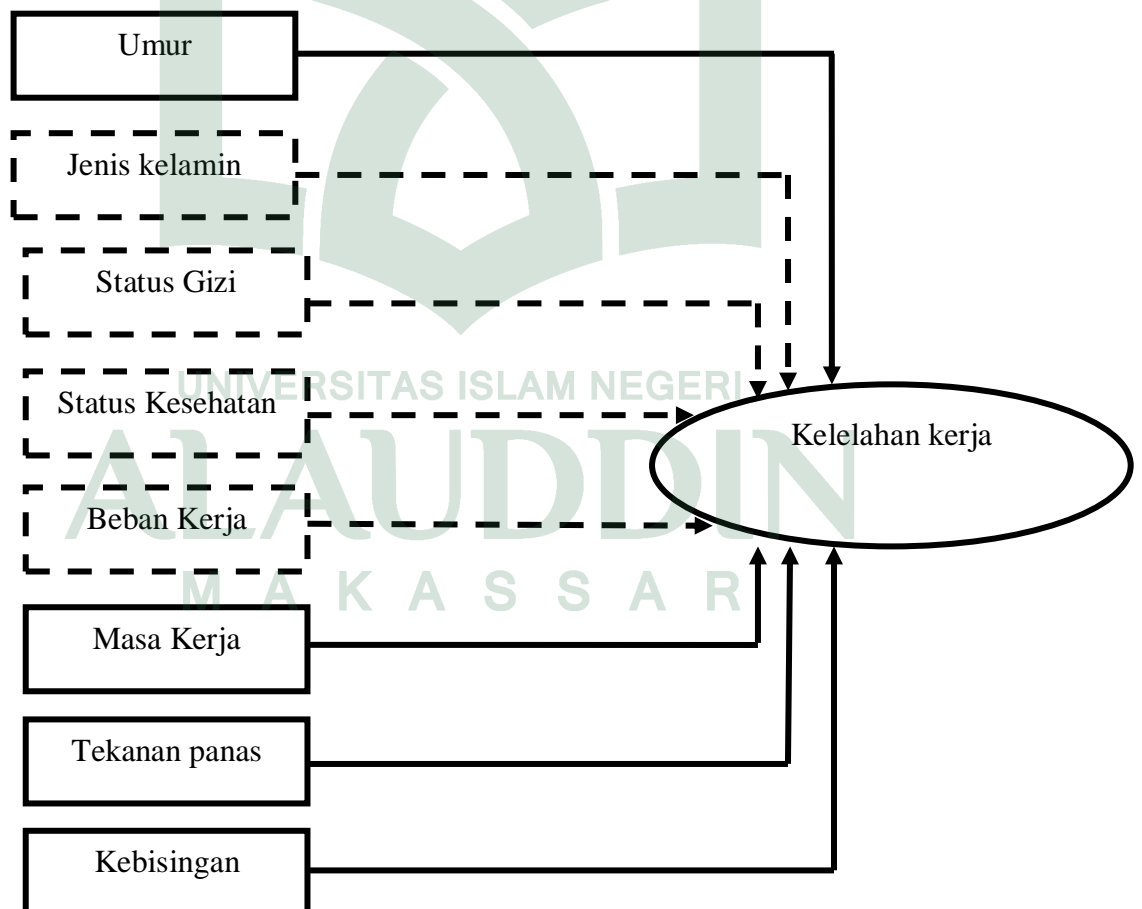
Kebisingan mengganggu perhatian yang perlu terus menerus dicurahkan. Maka dari itu tenaga kerja yang melakukan pengamatan dan pengawasan terhadap satu proses produksi atau hasil dapat

membuat kesalahan-kesalahan, akibat dari terganggunya konsentrasi. Ada tenaga kerja yang sangat peka terhadap kebisingan, terutama pada nada tinggi, salah satu sebab karena reaksi psikologis. Kebisingan berakibat meningkatnya kelelahan. Pada pekerja yang lebih banyak berpikir, kebisingan sebaiknya ditekan serendah-rendahnya.

B. Pola Pikir Variabel Penelitian

Seperti konsep pemikiran yang telah dikemukakan diatas, disusunlah gambaran pola pikir hubungan antar variabel seperti berikut :

Gambar 1
Kerangka Konsep Penelitian



Keterangan :



: Variabel independen



: Variabel dependen



: Variabel yang tidak diteliti

C. Definisi Operasional Dan Kriteria Objektif

1. Umur

Variabel umur dalam penelitian ini adalah waktu yang dihabiskan responden sejak lahir sampai penelitian ini dilakukan yang diukur berdasarkan ulang tahun terakhir mereka dengan menggunakan satuan umur tahun.

Kriteria Objektif:

Muda : apabila responden berusia ≤ 40 tahun

Tua : apabila responden berusia > 40 tahun

2. Masa kerja

Masa kerja dalam penelitian ini adalah waktu dimana seseorang memulai karirnya di tempat penelitian sampai penelitian ini dilakukan dalam satuan tahun.

Kriteria Objektif:

Baru : bila responden sudah bekerja ≤ 5 tahun.

Lama : bila responden sudah bekerja > 5 tahun.

3. Tekanan Panas

Tekanan panas adalah keadaan udara di tempat kerja. Pengukuran tekanan panas pada suatu tempat salah satunya adalah dengan mengukur ISBB atau indeks suhu basah dan bola.

Kriteria objektif :

Memenuhi Syarat : apabila suhu tempat kerja tidak melewati NAB peraturan Menteri Tenaga Kerja RI Nomor : kep- 51/men/1999 yang telah ditentukan atau 26°C .

Tidak Memenuhi Syarat : apabila suhu tempat kerja melewati NAB peraturan Menteri Tenaga Kerja RI Nomor : kep- 51/men/1999 yang telah ditentukan atau $\geq 26^{\circ}\text{C}$.

4. Kebisingan

kebisingan adalah terjadinya bunyi yang tidak diinginkan sehingga mengganggu dan atau dapat membahayakan kesehatan. Pengukuran kebisingan menggunakan Sound Level Meter.

Kriteria objektif :

Memenuhi Syarat : apabila bunyi bising yang ditimbulkan melewati NAB peraturan Menteri Tenaga Kerja RI Nomor : kep- 51/men/1999 yang telah ditentukan atau ≤ 85 dB.

Tidak Memenuhi Syarat : apabila bunyi bising yang ditimbulkan tidak melebihi NAB peraturan Menteri Tenaga Kerja RI Nomor : kep- 51/men/1999 yang telah ditentukan atau ≥ 85 dB.

5. Kelelahan kerja

Kelelahan dalam penelitian ini adalah keluhan-keluhan kelelahan yang dirasakan oleh karyawan setelah melaksanakan pekerjaan. Dinilai berdasarkan total skor dari kuesioner KUPKK. Pilihan dari pertanyaan mengenai keluhan kelelahan dibuat dalam bentuk pilihan dan dinilai dengan skala likert untuk setiap pilihannya.

Kriteria objektif :

Lelah : jika mempunyai total skor dari kuesioner tentang kelelahan ≥ 67 % dari seluruh pertanyaan yang diajukan.

Tidak Lelah : jika mempunyai total skor dari kuesioner tentang kelelahan < 67 % dari seluruh pertanyaan yang diajukan.

D. Hipotesis Penilaian

1. Hipotesis Awal (H_0)

- a. Tidak ada hubungan yang signifikan antara umur dengan kelelahan kerja pada karyawan bagian produksi PT. Eastern Pearl Flour Mills Makassar 2012.

- b. Tidak ada hubungan yang signifikan antara masa kerja terhadap kelelahan kerja pada karyawan bagian produksi PT. Eastern Pearl Flour Mills Makassar 2012.
- c. Tidak ada hubungan yang signifikan antara tekanan panas dengan kelelahan kerja karyawan pada bagian produksi PT. Eastern Pearl Flour Mills Makassar 2012.
- d. Tidak ada hubungan yang signifikan antara kebisingan dengan kelelahan kerja karyawan pada bagian produksi PT. Eastern Pearl Flour Mills Makassar 2012.

2. Hipotesis Alternatif (H_a)

- a. Ada hubungan yang signifikan antara umur dengan kelelahan kerja pada karyawan bagian produksi PT. Eastern Pearl Flour Mills Makassar 2012.
- b. Ada hubungan yang signifikan antara masa kerja terhadap kelelahan kerja pada karyawan bagian produksi PT. Eastern Pearl Flour Mills Makassar 2012.
- c. Ada hubungan yang signifikan antara tekanan panas dengan kelelahan kerja karyawan pada bagian produksi PT. Eastern Pearl Flour Mills Makassar 2012.
- d. Ada hubungan yang signifikan antara kebisingan dengan kelelahan kerja karyawan pada bagian produksi PT. Eastern Pearl Flour Mills Makassar 2012.

BAB IV METODE PENELITIAN

A. Jenis Penelitian

Penelitian ini merupakan penelitian analitik dengan pendekatan Cross Sectional. Yang diteliti adalah faktor yang berhubungan dengan kelelahan kerja pada karyawan bagian produksi PT. Eastern Pearl Flour Mills Makassar 2012.

B. Lokasi Penelitian

Lokasi penelitian PT. Eastern Pearl Flour Mills (EPFM) yang terletak di jalan Hatta no.32 Makassar dan jalan Nusantara Baru 36 Makassar.

C. Populasi dan Sampel

1. Populasi

Populasi di penelitian ini adalah seluruh tenaga kerja bagian produksi PT. Eastern Pearl Flour Mills yang terdiri dari 221 karyawan.

2. Sampel

Sampel adalah sebagian populasi yang akan dijadikan objek penelitian. Penentuan sampel penelitian dilakukan dengan menggunakan metode *Qouta sampling*. Penentuan besar sampel berdasarkan populasi dilakukan dengan menggunakan perhitungan :

$$n = \frac{N}{1 + N (d^2)}$$

Keterangan :

n : besar sampel

N : besar populasi

D : tingkat kepercayaan atau ketepatan yang diinginkan

Perhitungan banyaknya sampel sebagai berikut.

Diketahui :

N : 221

D : 0,05

$$n = \frac{221}{1 + 221 (0,05^2)}$$

$$n = \frac{221}{1 + 221 (0,0025)}$$

$$n = \frac{221}{1 + 0,552}$$

$$n = \frac{221}{1,552}$$

$$n = 142,3 \text{ atau dibulatkan } 142 \text{ orang}$$

Jadi, besar sampel dalam penelitian ini adalah sebanyak 142 orang

Dari hasil perhitungan didapatkan sampel tenaga kerja di departemen produksi sejumlah 142 responden .

Dalam pengambilan sampel penelitian ini, karena bagian produksi PT. Eastern Pearl Flour Mills Makassar dibagi menjadi beberapa divisi. Maka untuk menghindari penyebaran sampel yang tidak merata pada setiap divisi dilakukan dengan metode non random dengan teknik *Quota Sampling*. *Quota Sampling* yaitu tehknik sampling yang menetapkan sejumlah anggotasampel secara

Quontum atau jatah dari setiap factory, maka diperoleh jumlah Qouta atau jatah sampel disetiap devisi dengan rumus secara berikut :

$$\text{Quota Setiap Factory} = \frac{\sum \text{karyawan di Factory } n}{\text{populasi}} \times \text{sampel size}$$

$$\text{Pelletizing} = \frac{14}{221} \times 142 = 8,9 = 9$$

$$\text{Milling ABCD} = \frac{43}{221} \times 142 = 27,6 = 28$$

$$\text{Milling E} = \frac{26}{221} \times 142 = 17$$

$$\text{Wheat SILO} = \frac{12}{221} \times 142 = 7,7 = 8$$

$$\text{Packing City Side} = \frac{32}{221} \times 142 = 21,8 = 22$$

$$\text{Packing Sea Side} = \frac{31}{221} \times 142 = 19,9 = 20$$

$$\text{Warehouse City Side} = \frac{23}{221} \times 142 = 14,7 = 15$$

$$\text{Warehouse City Side} = \frac{36}{221} \times 142 = 23,1 = 23$$

Setelah itu untuk menerapkan siapa saja yang menjadi responden dalam setiap Quota atau jatah, sampel dalam masing – masing factory selanjutnya dapat dilakukan dengan cara *sampling random* yaitu teknik pengambilan sampel secara acak dengan menggunakan undian (lotere).

D. Prosedur Kerja Pengukuran

1. Tekanan panas

a. Peralatan

- 1) Heat stress monitor
- 2) Stopwatch

b. Cara Kerja

- 1) Pasangkan Globe Ball, Dry Ball, Wet Ball pada masing-masing tempatnya sesuai petunjuk alat.
- 2) Pada wet ball beri aquades 5-10 tetes.
- 3) Kemudian “on” kan alat. Pada display akan tampil hasil pengukuran berupa GB (glove ball), WB (wet ball), DB (Dry Ball).
- 4) Kemudian lakukan pengukuran selama 15 menit. Lalu catat hasilnya.

2. Kebisingan

a. Peralatan

- 1) Sound Level Meter
- 2) Stopwatch

b. Cara Kerja

- 1) Sebelum melakukan pengukuran lakukan counter map lokasi sumber suara kurang lebih setinggi telinga.
- 2) Tekan “ON ” pada alat
- 3) Catat hasil yang tertera pada display alat.
- 4) Pengukuran dilakukan selama 5 kali dalam range 30 detik.

E. Teknik Penarikan Sampel

Dalam pengambilan sampel dilakukan dengan teknik *random sampling* dengan prosedur penagambilan sampel sebagai berikut :

- a. Menghitung jumlah karyawan yang bekerja secara shift untuk mengetahui besar populasi.
- b. Menghitung besar sampel dengan menggunakan rumus besar sampel.
- c. Setelah mengetahui jumlah sampel yang dibutuhkan, maka akan ditentukan karyawan yang menjadi responden dengan cara menentukan terlebih dahulu sampel yang dibutuhkan pada tiap tingkatan. Kemudian dilot berdasarkan urutan nama pegawai.
- d. Dari nomor tersebut kemudian dilakukan pengundian dan akan terpilih sampel yang dibutuhkan.

F. Pengumpulan Data

Dalam pengumpulan data ini penulis menggunakan teknik :

1. Library Reseach

Yaitu mencari bahan dari sumber-sumber bacaan seperti buku-buku dan skripsi yang relevan dengan kecelakaan kerja

2. Field Research

Dalam *research* lapangan dikenal 2 bentuk pengumpulan data yaitu:

a. Kuesioner

Dengan cara memberikan daftar pertanyaan yang akan diisi oleh responden.

b. Pengukuran

Dengan cara melakukan pengukuran terhadap tekanan panas menggunakan alat ISBB dan kebisingan menggunakan alat *Sound Level Meter*.

c. Observasi

Dengan cara melakukan pengamatan langsung terhadap responden ditempat kerja.

G. Instrumen Penelitian

Dalam melaksanakan kegiatan ini digunakan alat-alat untuk wawancara seperti kuesioner (daftar pertanyaan) dan observasi dengan menggunakan kuesioner alat ukur perasaan kelelahan kerja (KAUPK2).

H. Pengolahan dan Pengajian Data

Pengolahan data dilakukan menggunakan komputer menggunakan SPSS 16 *for windows*, *Microsoft office Excel* dan hasilnya disajikan dalam bentuk tabel distribusi frekuensi disertai penjelasannya.

I. Pengujian Hipotesis

Data yang terkumpul dari penelitian ini dianalisis menggunakan teknik statistika deskriptif dan statistika inferensial. Statistika deskriptif digunakan untuk mendeskriptifkan karakteristik penampilan. Teknik statistika deskriptif yang digunakan dengan adalah tabel distribusi frekuensi, rata-rata, dan persentase. Teknik statistika inferensial yang digunakan adalah *Chi Square* (X^2) yang dimaksud untuk menguji hipotesis penelitian. Adapun rumus dari *Chi Square* :

$$X^2 = \sum \frac{(O-E)^2}{E}$$

Penilaian/ interpretasi:

- a. H_0 ditolak jika nilai $P < 0,05$ berarti ada hubungan yang bermakna.
- b. H_0 diterima jika nilai $P > 0,05$ berarti tidak ada hubungan yang bermakna.



BAB V

HASIL DAN PEMBAHASAN

A. Hasil Penelitian

1. Gambaran umum penelitian

a. Sejarah Singkat

Sampai akhir tahun 1960-an Indonesia belum ada pabrik tepung terigu sehingga untuk memenuhi kebutuhan masyarakat, maka tepung terigu di impor. Namun seiring dengan meningkatnya kesejahteraan masyarakat, tentu hal ini menuntut keberadaan produsen tepung terigu Indonesia.

Masalah diatas teratasi dengan berdirinya tiga pabrik tepung terigu di Indonesia pada tahun 1972, yaitu di Jakarta, Surabaya, dan Makassar. Dan saat ini bertambah lagi satu pabrik di Semarang. Untuk pabrik yang berada di Makassar beralamat di Jalan Hatta no. 302 dan Jalan Nusantara Baru 36 Makassar dengan nama PT. EASTERN PEARL FLOUR MILLS.

b. Fasilitas Pabrik PT. Eastern Pearl Flour Mills

Fasilitas-fasilitas yang ada dipabrik PT. Eastern Pearl Flour Mills, yaitu :

- 1) Unit Milling
- 2) Silo gandum
- 3) Flour silo dan packing produk dan by produk
- 4) Pelletizing (penggilingan dedak yang diolah menjadi pelet)

- 5) Gudang tepung dan pelet silo
- 6) Laboratorium
- 7) *Office Seaside* dan *Cityside*
- 8) Fasilitas lainnya.

Adapun fasilitas lainnya yang dimiliki oleh PT. Eastern Pearl Flour Mills, yaitu: work shop, mesjid dan musolah, koperasi dan toko koperasi, kantin, dan poliklinik.

c. Produksi

Produk utama PT. Eastern Pearl Flour Mills ada 4 merek terigu yaitu **Merek Gunung, Kompas, Gerbang, dan Gatokaca**, semua terigu yang dihasilkan merupakan kualitas utama.

d. Gambaran Tempat Penelitian

1) *Milling ABCD*

Tahap *milling* atau penggilingan, pada proses ini biji gandum dipecahkan kulitnya kemudian dipisahkan dengan ayakan (*sifter*) menurut granulasi dan jenis (*endosperm* dan kulit).

Bangunan ini berada pada *Sea Side Plant* atau daerah dekat dengan laut. Bangunan tersebut terdiri dari 6 lantai, didalam ruangan tiap lantainya memiliki beberapa jendela akan tetapi kondisi di dalam ruangan cukup tertutup hal ini dikarenakan jendela di dalam ruangan ini tidak diperbolehkan untuk dibuka sesuai dengan peraturan yang ada. Pekerja yang bekerja disini hanya mengawasi mesin-mesin di setiap lantai di *milling ABCD*.

Walaupun bunyi mesin cukup bising sehingga para pekerja menggunakan *ear plug* pada saat bekerja di ruangan *milling*, selain *ear plug* pekerja juga memakai helm. Lantai ruangan cukup licin dikarenakan oleh debu-debu proses penggilingan terigu yang keluar dari dalam mesin. lantai yang dipenuhi dengan tepung tersebut akan di bersihkan setiap beberapa jam sekali.

2) *Milling E*

Bangunan ini berada pada *City Side Plant* atau daerah kota. Bangunan *milling E* terdiri dari 6 lantai, di dalam ruangan tiap lantainya memiliki beberapa jendela akan tetapi kondisi di dalam ruangan cukup tertutup hal ini dikarenakan jendela di dalam ruangan ini tidak boleh dibuka sesuai dengan peraturan yang diterapkan. Para pekerja yang bekerja disini hanya mengawasi mesin-mesin di setiap lantai di *milling E*. Suara mesin pada *milling E* sangat bising sehingga para pekerja yang bekerja untuk mengawasi memakai pelindung telinga seperti *ear muff* dan helm.

3) *Packing Sea Side*

Pengepakan terigu baik jenis karung maupun beratnya berdasarkan ketentuan dari perusahaan juga melakukan pengkodeaan produksi, tata cara penyimpanan dan pendistribusian.

Packing Sea Side memiliki 8 lantai tempat pengepakan dan penumpukkan hasil produksi dari PT. Eastern, terdapat mesin yang

bekerja untuk mengisi terigu ke dalam karung dan menyegelnya. Jendela dan ventilasi di ruangan ini tertutup. Pekerja pada ruangan ini bertugas untuk mengangkat terigu yang telah di isi dan di segel kemudian di tumpuk sesuai dengan kode produksi. Pada saat mesin sudah mengisi karung dengan tepung terigu setelah penuh dan disegel kemudian karung itu diangkat dan di tumpuk menjadi satu. Karung yang telah ditumpuk kemudian di pindahkan ke *warehouse sea side* sesuai kode.

4) *Packing City Side*

Packing City Side memiliki 8 lantai mulai dari gran floor sampe lantai 7 sebagai tempat pengepakan dan penumpukkan hasil produksi dari PT. Eastern, terdapat mesin yang bekerja untuk mengisi terigu ke dalam plastik berukuran 1kg, menyegel dan kemudian dimasukkan dalam kardus. Jendela dan ventilasi di ruangan ini tertutup. Pekerja pada ruangan ini bertugas untuk mengangkat terigu yang telah di isi dan di segel kemudian di tumpuk sesuai dengan kode produksi. Pada saat mesin sudah mengisi plastik 1kg dengan tepung terigu setelah penuh dan disegel kemudian tepung itu diangkat dan di tumpuk menjadi satu. Kardus yang telah ditumpuk kemudian di pindahkan ke *warehouse city side* sesuai kode.

5) *Warehouse Sea Side*

Warehouse Sea Side adalah gudang penyimpanan terigu dalam bentuk karung di mana tempat ini penuh dengan tumpukan karung-karung tepung terigu *terletaknya di sea side plant*. Untuk memindahkan karung terigu pekerja menggunakan *fork clip*. Tersedia jalur untuk *fork clip* sehingga *fork clip* tidak menabrak pekerja lain dan tetap pada jalurnya pada saat memindahkan barang. Selain itu di pintu *warehouse sea side* terdapat beberapa truk yang akan diisi dengan karung terigu, karena pintu *warehouse sea side* terbuka lebar memungkinkan banyak udara yang masuk ke dalam ruangan. Setelah karung-karung terigu di angkat dan dipindahkan dengan *fork clip* kemudian tepung itu diangkat ke dalam truk yang kosong dan siap di pasarkan.

6) *Warehouse City Side*

Warehouse City Side adalah gudang penyimpanan terigu bagian *city plant*, gudang ini merupakan gudang penyimpanan dalam bentuk kardus. Pekerja memindahkan kardus terigu menggunakan *fork clip*. *Fork clip* memiliki jalur sendiri sehingga *fork clip* tidak menabrak pekerja lain dan tetap pada jalurnya pada saat memindahkan barang. Selain itu di pintu *warehouse city side* terbuka lebar dan terdapat beberapa truk yang akan diisi dengan kardus-kardus terigu. Setelah kardus terigu di angkat dan

dipindahkan dengan *fork clip* kemudian tepung itu diangkat ke dalam truk yang kosong dan siap di pasarkan.

7) *Pelletizing*

Pabrik pengolahan gandum menjadi aman karena mengenal adanya limbah, sebab yang tidak menjadi tepung (*brand dan pollard*) masih dapat menjadi produk yang bermanfaat. *Brand dan pollard* masih bisa diambil bagian sisa-sisa tepungnya untuk bahan baku perekat kayu yang biasa disebut tepung industri. *Brand dan pollard* dapat menjadi pakan ternak, bahkan *pollard* menjadi bahan baku pabrik pakan ternak.

Pelletizing memiliki 10 lantai, gedung ini tempat mengubah limbah pabrik menjadi bahan baku yang dapat digunakan lagi. Jendela di ruangan ini tidak dibuka, pekerja mengawasi mesin-mesin di setiap lantainya, akan tetapi mesin di ruangan *pelletizing* mengeluarkan bunyi bising kontinyu dimana hanya pada saat bahan dimasukkan ke dalam mesin terjadi kebisingan yang tinggi di tempat ini. Ruangannya cukup gelap diantara ruangan-ruangan yang lain.

8) *Wheat Silo*

Wheat Silo merupakan tempat penyimpanan gandum, gandum di pisahkan sesuai dengan jenisnya dan kemudian di bawa teruskan ke *cleaning*. Pada ruangan ini terdapat tempat

penyimpanan gandum dan mesin untuk mengalirkan gandum-gandum tersebut untuk diolah unit cleaning.

e. Struktur Organisasi

Struktur organisasi menunjukkan hal-hal yang menjadi tugas pokok dan fungsi dari masing-masing bagian atau komponen yang harus dilaksanakan berdasarkan prinsip-prinsip dan tanggungjawab guna meningkatkan efektivitas kerja dalam suatu organisasi dalam rangka mencapai sasaran yang telah ditentukan atau ditargetkan terlebih dahulu.

Untuk mencapai target tersebut maka pada setiap pengolahan perusahaan harus mempunyai bagian tugas dan tanggung jawab yang jelas. Hal ini di maksudkan agar setiap kegiatan yang ada dalam perusahaan dapat dikerjakan dengan lebih terkonsentrasi dan terarah. Adapun struktur organisasi PT. EPFM terdapat dalam lampiran.

2. Karakteristik Responden

a. Unit Kerja

Adapun karakteristik responden yang diamati dalam penelitian ini yaitu unit kerja di bagian produksi. Distribusi responden berdasarkan unit kerja di bagian produksi PT. Eastern Pearl Flour Mills Makassar tahun 2012 disajikan pada tabel 5.1

Tabel 5.1
Distribusi Responden Berdasarkan Unit Kerja di Bagian Produksi
PT. Eastern Pearl Flour Mills Makassar Tahun 2012

Unit Kerja	Jumlah (n)	Persentase (%)
millingABCD	28	19,7
millingE	17	12,0
packingCs	22	15,5
packingSS	20	14,1
Pelletizing	9	6,3
warehouseCS	15	10,6
warehouseSS	23	16,2
wheatSilo	8	5,6
Total	142	100

Sumber : *Data Primer, 2012*

Berdasarkan tabel di atas dapat diketahui bahwa dari 142 responden (100%) yang paling banyak menjadi responden adalah pada unit milling ABCD sebanyak yakni 28 responden (19.7%) dan paling sedikit yakni dari wheat silo yakni sebanyak 8 responden (5,6%).

b. Pendidikan

Distribusi responden berdasarkan pendidikan terakhir di bagian produksi PT. Eastern Pearl Flour Mills Makassar tahun 2012 disajikan pada tabel 5.2

Tabel 5.2
Distribusi Responden Berdasarkan Pendidikan Terakhir di Bagian
Produksi PT. Eastern Pearl Flour Mills Makassar Tahun 2012

Pendidikan Terakhir	Jumlah (n)	Persentase (%)
S1	28	19,7
D3	5	3,5
SMA	106	74,6
SMP	2	1,4
SD	1	0,7
Total	142	100

Sumber : *Data Primer, 2012*

Berdasarkan tabel di atas dapat diketahui bahwa dari 142 responden (100%) paling banyak responden memiliki pendidikan terakhir adalah SMA sebanyak 106 responden (74,6%) dan paling sedikit adalah SD sebanyak 1 responden (0,7%).

c. Shift kerja

Distribusi responden berdasarkan *shift* kerja di bagian produksi PT. Eastern Pearl Flour Mills Makassar tahun 2012 disajikan pada tabel 5.3.

Tabel 5.3
Distribusi Responden Berdasarkan Shift Kerja di Bagian Produksi
PT. Eastern Pearl Flour Mills Makassar Tahun 2012

Shift Kerja	Jumlah (n)	Persentase (%)
Siang	76	53,5
Malam	66	46,5
Total	142	100

Sumber : *Data Primer, 2012*

Berdasarkan tabel di atas dapat diketahui bahwa dari 142 responden (100%) diketahui bahwa responden yang menjalani *shift* kerja siang adalah sebanyak 76 responden (53,5%) dan responden yang menjalani *shift* kerja malam sebanyak 66 responden (46,5%).

3. Hasil Univariat

a. Umur

Tenaga kerja memiliki variasi umur yang berbeda. Berikut distribusi responden berdasarkan umur di bagian produksi PT. Eastern Pearl Flour Mills Makassar tahun 2012 disajikan pada tabel 5.4.

Tabel 5.4
Distribusi Responden Berdasarkan Umur di Bagian Produksi PT.
Eastern Pearl Flour Mills Makassar Tahun 2012

Umur	Jumlah (n)	Persentase (%)
20-30	41	28,8
31-40	54	38
41-50	39	27,4
51-60	8	5,8
Total	142	100

Sumber : *Data Primer, 2012*

Berdasarkan tabel di atas dapat diketahui bahwa dari 142 responden (100%) diketahui bahwa responden yang kelompok umur paling banyak yaitu 31-40 sebanyak 54 responden (38%), dan kelompok umur yang paling sedikit menjadi responden yaitu 51-60 yaitu 8 responden (5,8%).

b. Masa Kerja

Tenaga kerja memiliki masa kerja yang bervariasi ada yang masih baru dan ada yang sudah lama. Berikut distribusi responden berdasarkan masa kerja di bagian produksi PT. Eastern Pearl Flour Mills Makassar tahun 2012 disajikan pada tabel 5.5.

Tabel 5.5
Distribusi Responden Berdasarkan Masa Kerja di Bagian
Produksi PT. Eastern Pearl Flour Mills Makassar Tahun 2012

Masa Kerja	Jumlah (n)	Persentase (%)
1-10	82	57,7
11-20	42	29,6
21-30	17	11,9
31-40	1	0,8
Total	142	100

Sumber : *Data Primer, 2012*

Berdasarkan tabel di atas dapat diketahui bahwa dari 142 responden (100%) diketahui bahwa responden yang masa kerjanya yang paling banyak 1-10 yaitu 82 responden (57,7%) dan masa kerja yang paling sedikit menjadi responden yaitu 31-40 yaitu 1 responden (0,8%)

c. Tekanan Panas / Suhu Pada Setiap Unit

Hasil pengukuran panas pada setiap unit di bagian produksi bervariasi. Berikut distribusi responden berdasarkan tekanan panas pada setiap unit di bagian produksi PT. Eastern Pearl Flour Mills Makassar tahun 2012 disajikan pada tabel 5.6.

UNIVERSITAS MUHAMMADIYAH
ALAUDDIN
 M A K A S S A R

Tabel 5.6
Distribusi Responden Berdasarkan Tekanan Panas Pada Setiap
Unit di Bagian Produksi PT. Eastern Pearl Flour Mills Makassar
Tahun 2012

Unit Kerja	ISSB Rata-rata (°C) di Setiap Lantai										Ket
	Ground floor	1	2	3	4	5	6	7	8	9	
millingABCD		25	25	25	26	25	26				Memenuhi Syarat
millingE		31	31	30	28	26	26				Tidak Memenuhi Syarat
packingCs	30	30	30	30	31	31	31	31	31	31	Tidak Memenuhi Syarat
packingSS		26	26	26				26	26		Memenuhi Syarat
Pelletizing	25	25	25	25	25	26	26	26	26	26	Memenuhi Syarat
warehouseCS	30										Tidak Memenuhi Syarat
warehouseSS	26										Memenuhi Syarat
wheatSilo						26					Memenuhi Syarat

Sumber : *Data Primer, 2012*

Berdasarkan tabel di atas dapat diketahui bahwa beberapa tempat yang tekanan panas tidak memenuhi syarat yaitu packingCs, millingE, warehouseCs dan tempat yang tekanan panasnya memenuhi syarat yaitu millingABCD, pelletizing, packingSs, warehouse Ss, dan wheatSilo.

d. Keterpaparan Tekanan Panas

Tenaga kerja mengalami keterpaparan tekanan panas. Berikut distribusi responden berdasarkan keterpaparan tekanan panas di

bagian produksi PT. Eastern Pearl Flour Mills Makassar tahun 2012 disajikan pada tabel 5.7.

Tabel 5.7
Distribusi Responden Berdasarkan Kerterpaparan Tekanan Panas di Bagian Produksi PT. Eastern Pearl Flour Mills Makassar Tahun 2012

Tekanan Panas ($^{\circ}$C)	Jumlah (n)	Persentase (%)
Memenuhi Syarat	96	67,6
Tidak Memenuhi syarat	46	32,4
Total	142	100

Sumber : *Data Primer, 2012*

Berdasarkan tabel di atas dapat diketahui bahwa dari 142 responden (100%) diketahui bahwa responden yang terpapar tekanan panas yang memenuhi syarat yaitu 96 responden (67,6%) sedangkan responden yang terpapar tekanan panas yang tidak memenuhi syarat yaitu 46 responden (32,4%).

e. Intensitas Kebisingan Pada setiap Unit

Hasil pengukuran intensitas kebisingan pada setiap unit di bagian produksi bervariasi. Berikut distribusi responden berdasarkan intensitas kebisingan pada setiap unit di bagian produksi PT. Eastern Pearl Flour Mills Makassar tahun 2012 disajikan pada tabel 5.8.

Tabel 5.8
Distribusi Responden Berdasarkan Intensitas Kebisingan Pada
Setiap Unit di Bagian Produksi PT. Eastern Pearl Flour Mills
Makassar Tahun 2012

Unit Kerja	Bising (dB) di Setiap Lantai										Ket
	Ground floor	1	2	3	4	5	6	7	8	9	
millingABCD		96	97	92	90	87	88				Tidak Memenuhi Syarat
millingE		98	97	89	91	91	93				Tidak Memenuhi Syarat
packingCs	77	81	82	79	85	92	84	84	84		Memenuhi Syarat
packingSS		82	82	91				92	87		Tidak Memenuhi Syarat
Pelletizing	78	87	83	84	89	90	89	84	83	87	Memenuhi Syarat
warehouseCS	82										Memenuhi Syarat
warehouseSS	77										Memenuhi Syarat
wheatSilo						85					Memenuhi Syarat

Sumber : *Data Primer, 2012*

Berdasarkan tabel di atas dapat diketahui bahwa beberapa tempat yang mengalami kebisingan yaitu millingABCD, millingE, dan pelletizing sedangkan yang normal yaitu packingCs, pelletizing, warehouseCs, warehouseSS, dan wheatSilo.

f. Keterpaparan Intensitas Kebisingan

Tenaga kerja mengalami intensitas kebisingan. Berikut distribusi responden berdasarkan intensitas kebisingan di bagian produksi PT. Eastern Pearl Flour Mills Makassar tahun 2012 disajikan pada tabel 5.9.

Tabel 5.9
Distribusi Responden Berdasarkan Intensitas Kebisingan di
Bagian Produksi PT. Eastern Pearl Flour Mills Makassar Tahun
2012

Intensitas Kebisingan (dB)	Jumlah (n)	Persentase (%)
Tidak Memenuhi Syarat	82	42,3
Memenuhi syarat	60	57,7
Total	142	100

Sumber : *Data Primer, 2012*

Berdasarkan tabel di atas dapat diketahui bahwa dari 142 responden (100%) diketahui bahwa responden yang intensitas kebisingannya tidak memenuhi syarat yaitu 82 responden (57,7%) sedangkan responden yang intensitas kebisingannya memenuhi syarat yaitu 60 responden (42,3%).

g. Kelelahan Kerja

Tenaga kerja mengalami intensitas kelelahan kerja yang berbeda. Berikut distribusi responden berdasarkan kelelahan kerja di bagian produksi PT. Eastern Pearl Flour Mills Makassar tahun 2012 disajikan pada tabel 5.10.

Tabel 5.10
Distribusi Responden Berdasarkan Kelelahan Kerja di Bagian
Produksi PT. Eastern Pearl Flour Mills Makassar Tahun 2012

Kelelahan Kerja	Jumlah (n)	Persentase (%)
Lelah	29	20,4
Tidak Lelah	113	79,6
Total	142	100

Sumber : *Data Primer, 2012*

Berdasarkan tabel di atas dapat diketahui bahwa dari 142 responden (100%) diketahui bahwa responden yang mengalami kelelahan kerja yaitu 29 responden (20,4%) dan yang tidak mengalami kelelahan kerja yaitu 113 reponden (79,6).

4. Hasil Bivariat

a. Hubungan Umur Dengan Kelelahan Kerja

Berikut tabel hubungan umur dengan kelelahan kerja di bagian produksi PT. Eastern Pearl Flour Mills disajikan pada tabel 5.11.

Tabel 5.11
Hubungan Umur Dengan Kelelahan Kerja di Bagian Produksi
PT. Eastern Pearl Flour Mills Makassar Tahun 2012

Umur	Kelelahan kerja				Jumlah (n)
	Lelah	Persen (%)	Tidak Lelah	Persen (%)	
Muda	15	51,7	84	74,3	99
Tua	14	48,3	29	25,6	43
Total	29	100	113	100	142

Sumber : *Data Primer, 2012*

Tabel diatas menunjukkan bahwa responden kelompok umur muda mengalami kelelahan kerja sebanyak 15 (51,7%) responden dan pada kelompok umur tua yang mengalami kelelahan kerja sebanyak 14 (48,3 %) responden .

Hasil statistik yang menggunakan *Chi-square* diperoleh ($P = 0,018$). Karena nilai P lebih kecil daripada 0,05 maka H_0 ditolak dan H_a diterima .

Interpretasi : adanya hubungan antara kelompok umur dengan kelelahan kerja di bagian produksi PT. Eastern Pearl Flour Mills.

Artinya semakin tua umur para pekerja maka semakin tinggi juga keluhan kelelahan kerja yang dialami oleh para pekerja tersebut.

b. Hubungan Masa Kerja Dengan Kelelahan Kerja

Berikut tabel hubungan masa kerja dengan kelelahan kerja di bagian produksi PT. Eastern Pearl Flour Mills disajikan pada tabel 5.12.

Tabel 5.12
Hubungan Masa Kerja Dengan Kelelahan Kerja di Bagian
Produksi PT. Eastern Pearl Flour Mills Makassar Tahun 2012

Masa Kerja	Kelelahan kerja				Jumlah (n)
	Lelah	Persen (%)	Tidak Lelah	Persen (%)	
Baru	6	26	41	36,3	47
Lama	23	74	72	63,7	95
Total	29	100	113	100	142

Sumber : *Data Primer, 2012*

Tabel diatas menunjukkan bahwa responden yang masa kerjanya baru yang mengalami kelelahan kerja sebanyak 6 responden (26%) dan pada kelompok masa kerja lama yang mengalami kelelahan kerja sebanyak 23 responden (74 %).

Hasil statistik yang menggunakan *Chi-square* diperoleh ($P = 0,111$). Karena nilai P lebih besar daripada 0,05 maka H_0 diterima dan H_a ditolak.

Interpretasi : tidak adanya hubungan antara masa kerja dengan kelelahan kerja di bagian produksi PT. Eastern Pearl Flour Mills.

Artinya tidak adanya pengaruh antara lamanya masa kerja pekerja dengan tingkat keluhan lelahan yang dialaminya.

c. Hubungan Tekanan Panas Dengan Kelelahan

Berikut tabel hubungan tekanan panas dengan kelelahan kerja di bagian produksi PT. Eastern Pearl Flour Mills disajikan pada tabel 5.13.

Tabel 5.13
Hubungan Tekanan Panas Dengan Kelelahan Kerja di Bagian Produksi PT. Eastern Pearl Flour Mills Makassar Tahun 2012

Tekanan Panas ($^{\circ}$ C)	Kelelahan kerja				Jumlah (n)
	Lelah	Persen (%)	Tidak Lelah	Persen (%)	
Memenuhi Syarat	15	51,7	81	71,6	96
Tidak Memenuhi syarat	14	48,3	32	28,4	46
Total	29	100	113	100	142

Sumber : *Data Primer, 2012*

Tabel diatas menunjukkan bahwa responden yang bekerja pada suhu yang memenuhi syarat mengalami kelelahan kerja sebanyak 15 responden (51,7%) dan pada responden yang bekerja pada suhu tidak memenuhi syarat yang mengalami kelelahan kerja sebanyak 14 responden (48,3%).

Hasil statistik yang menggunakan *Chi-square* diperoleh ($P = 0,040$). Karena nilai P lebih kecil daripada 0,05 maka H_0 ditolak dan H_a diterima.

Interpretasi : adanya hubungan antara tekanan panas dengan kelelahan kerja di bagian produksi PT. Eastern Pearl Flour Mills.

Artinya semakin tinggi tekanan panas di tempat kerja pekerja maka semakin tinggi juga keluhan kelelahan kerja yang dialami oleh para pekerja tersebut.

d. Hubungan Intensitas Kebisingan Dengan Kelelahan Kerja

Berikut tabel hubungan intensitas kebisingan dengan kelelahan kerja di bagian produksi PT. Eastern Pearl Flour Mills disajikan pada tabel 5.14.

Tabel 5.14
Hubungan Intensitas Kebisingan Dengan Kelelahan Kerja di Bagian Produksi PT. Eastern Pearl Flour Mills Makassar Tahun 2012

Intensitas Kebisingan (dB)	Kelelahan kerja				Jumlah (n)
	Lelah	Persen (%)	Tidak Lelah	Persen (%)	
Memenuhi Syarat	18	62	64	56,6	82
Tidak Memenuhi syarat	11	38	49	43,4	60
Total	29	100	113	100	142

Sumber : *Data Primer, 2012*

Tabel diatas menunjukkan bahwa responden yang bekerja pada intensitas kebisingan memenuhi syarat mengalami kelelahan kerja sebanyak 18 responden (62%) dan pada responden yang bekerja pada suhu tidak memenuhi syarat yang mengalami kelelahan kerja sebanyak 11 responden (38%).

Hasil statistik yang menggunakan *Chi-square* diperoleh ($P = 0,597$). Karena nilai P lebih besar daripada 0,05 maka H_0 diterima dan H_a ditolak.

Interpretasi : tidak adanya hubungan antara intensitas kebisingan dengan kelelahan kerja di bagian produksi PT. Eastern Pearl Flour Mills.

Artinya tidak adanya pengaruh antara tingginya tingkat intensitas kebisingan dengan tingkat kelelahan yang dialaminya.

B. Pembahasan

1. Umur

Dari hasil penelitian diperoleh bahwa persentase responden kelompok umur muda mengalami keluhan kelelahan kerja sebanyak 51,7 % dan persentase pada kelompok umur tua yang mengalami keluhan kelelahan kerja sebanyak 48,3 % .

Dari hasil uji statistik yang menggunakan *Chi-square* diperoleh adanya hubungan antara kelompok umur dengan kelelahan kerja. Hal ini dapat dilihat dari nilai P (0,018).

Artinya semakin tua umur para pekerja maka semakin tinggi juga kelelahan kelelahan kerja yang dialami oleh para pekerja tersebut.

Hal ini tidak sejalan dengan penelitian Moch. Noval Mauludi (2010), di PT. Indocement Tunggul Prakarsa TBK yang menyatakan bahwa pekerja usia > 40 tahun yang mengalami kelelahan kerja berat (KKB) sebesar 32,0%, sedangkan pekerja usia < 40 tahun yang mengalami KKB sebesar 20,6%. Pekerja usia > 40 tahun yang mengalami kelelahan kerja sedang (KKS) sebesar 44,0%, sedangkan pekerja usia < 40 tahun yang mengalami KKS sebesar 34,9%. Dari hasil uji statistik didapatkan nilai

probabilitas sebesar 0,192. Artinya pada $\alpha = 0,05$ tidak ada hubungan antara kelompok usia dengan kelelahan kerja.

Dari penelitian Moch. Noval Mauludi (2010), menunjukkan bahwa pekerja yang berusia 40-50 tahun akan lebih cepat menderita kelelahan kerja dibandingkan dengan pekerja relative lebih muda (Moch. Noval Mauludi, 2010, hal 100).

Dalam penelitian ini responden yang berusia muda lebih banyak mengalami keluhan kelelahan kerja. Dalam hal penelitian ini peneliti mendapatkan banyak responden pada usia produktif. Hal ini terkait dengan firman Allah yaitu pada Q.S Al-Qashash/28:26 yang berbunyi :

قَالَتْ إِحْدَاهُمَا يَا أَبَتِ اسْتَجِرْهُ ^ط إِنَّ خَيْرَ مَنِ اسْتَجَرْتَ الْقَوِيُّ الْأَمِينُ ﴿٢٦﴾

Terjemahnya:

Salah seorang dari kedua wanita itu berkata: "Ya bapakku ambillah ia sebagai orang yang bekerja (pada kita), karena Sesungguhnya orang yang paling baik yang kamu ambil untuk bekerja (pada kita) ialah orang yang kuat lagi dapat dipercaya".

Kekuatan yang dimaksud adalah kekuatan dalam berbagai bidang. Karena itu, terlebih dahulu harus dilihat bidang apa yang akan ditugaskan kepada yang dipilih. Selanjutnya kepercayaan yang dimaksud adalah integritas pribadi yang menuntut adanya sifat amanah sehingga tidak merasa bahwa apa yang ada dalam genggamannya adalah milik pribadi, tetapi milik pemberi amanat, yang harus dipelihara dan apabila diminta kembali, maka harus rela mengembalikannya (M. Quraish Shihab, 2002, hal 101).

Orang yang paling baik bekerja adalah orang yang masih muda, atau masih produktif. Orang yang masih kuat bekerja akan tetapi bertanggung jawab dengan pekerjaan yang dilakukannya.

Kelelahan kerja tidak hanya di pengaruhi dari usia seseorang. Menurut Setyawati dalam Monica Lidia (2010), hal ini disebabkan oleh umur dapat berpengaruh terhadap perasaan lelah tenaga kerja. Pada umur tua seorang tenaga kerja mempunyai stabilitas emosional lebih baik daripada usia muda yang dapat berakibat positif dalam melakukan pekerjaannya. (Monica Lidia, 2010, hal 7).

Selain itu beban kerja yang di peroleh oleh pekerja membuat perasaan lelah terjadi, seperti mengangkut, memindahkan, mengangkat dan mendorong menjadi faktor lain sebagai pekerja mendapat keluhan kelelahan. Terbukti bahwa responden yang paling banyak mengalami keluhan kelelahan adalah bagian produksi dimana pada bagian ini para responden lebih banyak melakukan kegiatan fisik.

Pekerjaan fisik yang berat jika diperpanjang akan mengakibatkan perubahan fisiologis dan dapat diukur. Misalnya saja, detak jantung, penggunaan oksigen dan ketegangan otot. Setiap beban kerja harus disesuaikan dengan kemampuan tubuh seseorang. Apabila beban kerja lebih besar dari kemampuan tubuh maka akan terjadi rasa tidak nyaman (paling awal), kelelahan (*overstress*), kecelakaan, cedera, rasa sakit, penyakit dan produktivitas menurun (paling akhir). Sebaliknya, apabila

beban kerja lebih kecil dari kemampuan tubuh maka akan terjadi *understress*, kejenuhan, kebosanan, kelesuan, kurang produktif dan sakit.

2. Masa Kerja

Dari hasil penelitian diperoleh bahwa persentase responden yang masa kerja lama tahun yang mengalami keluhan kelelahan kerja sebanyak 74 % dan persentase responden yang masa kerja baru yang mengalami keluhan kelelahan kerja sebanyak 26%.

Dari hasil uji statistik yang menggunakan *Chi-square* diperoleh tidak adanya hubungan antara masa kerja dengan kelelahan kerja. Hal ini dapat dilihat dari nilai P (0,111).

Artinya tidak adanya pengaruh antara lamanya masa kerja pekerja dengan tingkat keluhan lelahan yang dialaminya.

Hal ini sejalan dengan penelitian Moch. Noval Mauludi (2010), di PT. Indocement Tunggal Prakarsa TBK yang menyatakan bahwa pekerja dengan masa kerja > 10 tahun yang mengalami kelelahan kerja berat (KKB) sebesar 26,2% sedangkan pekerja dengan masa kerja < 10 tahun yang mengalami KKB sebesar 21,7%. Pekerja dengan masa kerja > 10 tahun yang mengalami kelelahan kerja sedang (KKS) sebesar 35,7% sedangkan pekerja dengan masa kerja < 10 tahun yang mengalami KKS sebesar 39,1%. Pekerja dengan masa kerja > 10 tahun yang mengalami kelelahan kerja ringan (KKR) sebesar 38,1% sedangkan pekerja dengan masa kerja < 10 tahun yang mengalami KKR sebesar 39,1%. Dari hasil

uji statistik didapatkan nilai probabilitas sebesar 0.880. Artinya pada $\alpha=0,05\%$ tidak ada hubungan antara masa kerja dengan kelelahan kerja.

Masa kerja adalah panjangnya waktu terhitung mulai pertama kali masuk kerja hingga saat penelitian. Tekanan melalui fisik (beban kerja) pada suatu waktu tertentu mengakibatkan berkurangnya kinerja otot, gejala yang ditunjukkan juga berupa pada makin rendahnya gerakan. Keadaan ini tidak hanya disebabkan oleh suatu sebab tunggal seperti terlalu beratnya beban kerja, namun juga oleh tekanan-tekanan yang terakumulasi setiap harinya pada suatu masa yang panjang (Moch. Noval Mauludi, 2010, hal 99).

Hal ini telah dikemukakan dalam firman Allah yaitu pada Q.S. At Taubah /09: 105 yang berbunyi:

وَقُلِ اعْمَلُوا فَسَيَرَى اللَّهُ عَمَلَكُمْ وَرَسُولُهُ وَالْمُؤْمِنُونَ وَسَتُرَدُّونَ إِلَىٰ عِلْمِ الْغَيْبِ
وَالشَّهَادَةِ فَيُنبِّئُكُمْ بِمَا كُنْتُمْ تَعْمَلُونَ ﴿١٠٥﴾

Terjemahnya:

Bekerjalah kamu, Maka Allah dan Rasul-Nya serta orang-orang mukmin akan melihat pekerjaanmu itu, dan kamu akan dikembalikan kepada (Allah) yang mengetahui akan yang ghaib dan yang nyata, lalu diberitakan-Nya kepada kamu apa yang telah kamu kerjakan.

Ayat tersebut menyatakan bahwa : “ Katakanlah, wahai Muhammad saw., bahwa Allah menerima taubat,” dan katakanlah juga: “*Bekerjalah kamu, demi Allah semata dengan aneka amal yang saleh dan bermanfaat, baik untuk diri kamu maupun untuk masyarakat umum, maka Allah akan melihat, yakni menilai dan memberi ganjaran amal*

karena itu, maka *Rasul-Nya* serta orang-orang mukmin akan melihat dan menilainya juga, kemudian menyelesaikan perlakuan mereka dengan amal-amal itu dan selanjutnya kamu akan dikembalikan melalui kematian kepada Allah swt. Yang Maha Mengetahui yang *ghoib* dan yang nyata, lalu diberitahukan-Nya kepada kamu sanksi dan ganjaran atas apa yang telah kamu kerjakan, baik yang tampak di permukaan maupun yang kamu sembunyikan dalam hati.” (M. Quraish Shihab, 2002, hal 237).

Masa kerja ini dapat berpengaruh pada kelelahan kerja khususnya kelelahan kronis, semakin lama seorang tenaga kerja bekerja pada lingkungan kerja yang kurang nyaman dan menyenangkan maka kelelahan pada orang tersebut akan menumpuk terus dari waktu ke waktu. (Monica Lidia, 2010, hal 10).

Akan tetapi masa kerja yang lama dapat memberi pengaruh positif kepada tenaga kerja bila dengan lamanya seseorang bekerja maka dia akan semakin berpengalaman dalam melakukan tugasnya. Hal dapat memberikan pengaruh positif kepada tenaga kerja bila dengan lamanya seseorang bekerja maka dia akan semakin berpengalaman dalam melakukan tugasnya. Sebaliknya akan memberikan pengaruh negatif apabila semakin lamanya seseorang bekerja maka akan menimbulkan kebosanan. (Monica Lidia, 2010, hal 10).

Hal ini juga yang menyebabkan mengapa 74% pekerja lama banyak mengalami keluhan kelelahan kerja. Para pekerja yang telah lama bekerja akan terpapar beban kerja di tempat kerja, sehingga membuat kerja otot

pekerja tersebut mulai berkurang dan membuat gerakannya mulai melambat. Selain itu adanya tekanan-tekanan yang terakumulasi setiap harinya pada suatu masa yang panjang ikut berkontribusi menyebabkan rasa bosan dalam bekerja. Bila keadaan ini berlarut-larut akan mengakibatkan memburuknya kesehatan, yang disebut juga kelelahan klinis atau kronis. Perasaan lelah pada keadaan ini kerap muncul ketika bangun di pagi hari, justru sebelum saatnya bekerja.

3. Tekanan Panas

Dari hasil penelitian diperoleh persentase bahwa responden yang bekerja pada suhu yang memenuhi syarat mengalami keluhan kelelahan kerja 51,7% dan pada responden yang bekerja pada suhu tidak memenuhi syarat yang mengalami keluhan kelelahan kerja sebanyak 48,3%.

Dari hasil uji statistik yang menggunakan *Chi-square* diperoleh adanya hubungan antara tekanan panas dengan kelelahan kerja. Hal ini dapat dilihat dari nilai P (0,040).

Artinya semakin tinggi tekanan panas di tempat kerja pekerja maka semakin tinggi juga keluhan kelelahan kerja yang dialami oleh para pekerja tersebut.

Hal ini sejalan dengan hasil penelitian Anggrayni Risita Sari (2011), di Industri Pembuatan Batu Bata Dusun Sukorejo Sragen bahwa dari 30 responden, 50% yang bekerja di suhu 27⁰ C mengalami keluhan kelelahan ringan dan 50% responden yang bekerja 33⁰ C mengalami

keluhan kelelahan sedang. Uji statistik yang menggunakan *Chi-square* diperoleh adanya hubungan antara tekanan panas dengan kelelahan kerja

Hal ini sejalan dengan teori yang mengatakan bahwa tekanan panas dapat mempengaruhi kelelahan kerja. Melakukan aktivitas pada daerah panas, tubuh secara otomatis akan memberikan reaksi untuk memelihara suhu kisaran panas lingkungan yang konstan dengan menyeimbangkan panas yang diterima dari luar dengan menghilangkan panas dari dalam tubuh (Anggrayni Risita Sari, 2011, hal 7).

Dalam teori juga mengatakan bahwa tekanan dapat mengganggu performansi kerja dan gangguan perilaku yang menyebabkan kelelahan, selain itu juga tekanan panas dapat menyebabkan *dehidrasi* yaitu kehilangan cairan tubuh secara berlebihan yang disebabkan baik oleh pengganti cairan yang tidak cukup maupun gangguan kesehatan pada kehilangan cairan tubuh > 1,5 % gejalanya tidak nampak, kelelahan muncul lebih awal dan mulut kering (Anggrayni Risita Sari, 2011, hal 17).

Keadaan panas pada bagian produksi PT. Eastern Pearl Mills disebabkan oleh semua ventilasi dan jendela ditutup sesuai dengan standar ISO 2000 untuk makanan, yang tidak memperbolehkan adanya bahan lain yang tercampur dalam produksi.

Tetapi dalam penelitian ini responden yang mengalami keluhan kelelahan kerja berasal pada tekanan panas yang memenuhi syarat di

mana pekerja lebih banyak yang berusia muda dan belum bisa mengontrol stabilitas emosi dan beradaptasi dengan pekerjaannya.

Ada beberapa cara pengendalian lingkungan panas di tempat kerja, yaitu:

- a. Mengurangi beban kerja dengan beban mekanisasi.
- b. Menyediakan ruang control yang nyaman untuk para pekerja.
- c. Menyediakan tempat air minum di tempat pekerja bekerja.
- d. Melakukan training kepada pekerja agar pekerja mengetahui bahaya tentang tekanan panas.

4. Intensitas Kebisingan

Dari hasil penelitian diperoleh bahwa persentase responden yang bekerja pada intensitas kebisingan ≤ 85 dB mengalami keluhan kelelahan kerja sebanyak 51,7%, dan pada responden yang bekerja pada suhu > 85 dB yang mengalami keluhan kelelahan kerja sebanyak 48,3%.

Dari hasil uji statistik yang menggunakan *Chi-square* diperoleh tidak adanya hubungan antara intensitas kebisingan dengan kelelahan kerja. Hal ini dapat dilihat dari nilai P (0,697).

Artinya tidak adanya pengaruh antara tingginya tingkat intensitas kebisingan dengan tingkat keluhan lelahan yang dialaminya.

Hal ini tidak sejalan dengan hasil penelitian Iva purnama (2011), di Pabrik Kertas Rokok PT. PDM Indonesia yang mengatakan bahwa pekerja yang mengalami keluhan kelelahan pada kebisingan > 85 dB

sebanyak 90,9% sedangkan yang tidak mengalami keluhan kelelahan pada kebisingan ≤ 85 dB sebanyak 9,1 %. Dari hasil uji statistik didapatkan nilai probabilitas sebesar 0,016. Artinya pada $\alpha= 0,05$ ada hubungan antara kelompok usia dengan kelelahan kerja.

Kelelahan adalah reaksi fungsional dari pusat kesadaran yaitu *cortex cerebri* yang dipengaruhi oleh dua sistem antagonistik yaitu sistem penghambat atau inhibisi dan sistem penggerak atau aktivasi, dimana keduanya berada pada susunan syaraf pusat. Sistem penghambat terdapat dalam *thalamus* yang mampu menurunkan kemampuan manusia bereaksi dan menyebabkan kecenderungan untuk tidur. Adapun sistem penggerak terdapat dalam *formatio retikularis* yang dapat merangsang pusat-pusat vegetatif untuk konversi ergotropis dari dalam tubuh ke arah bekerja. Maka keadaan seseorang pada suatu saat tergantung pada hasil kerja diantara dua sistem antagonistik tersebut. Apabila sistem aktivasi lebih kuat maka seseorang dalam keadaan segar untuk bekerja, sebaliknya manakala sistem penghambat lebih kuat maka seseorang dalam keadaan kelelahan (Iva Purnama, 2011, hal 7).

Oleh karena itu kebisingan dapat berpengaruh terhadap tenaga kerja yaitu dapat mengurangi kenyamanan dalam bekerja, mengganggu komunikasi, mengurangi konsentrasi, dapat mengganggu pekerjaan dan menyebabkan timbulnya kesalahan karena tingkat kebisingan yang kecil pun dapat mengganggu konsentrasi sehingga

muncul sejumlah keluhan yang berupa perasaan lamban dan keengganan untuk melakukan aktivitas (Iva Purnama, 2011, hal 7).

Mesin-mesin produksi di PT. Eastern Pearl Flour Mills berjalan selama 24 jam untuk memenuhi permintaan pasar. Mesin-mesin tersebut antara lain mesin *milling*, mesin *cleaning*, dan *pelletizing* yang mengeluarkan suara bising ketika mesin-mesin sedang bekerja.

Oleh karena itu pekerja yang mengawasi mesin akan terpapar kebisingan karena para pekerja tersebut harus mengawasi mesin-mesin yang sedang bekerja secara menetap. Pekerja yang bekerja pada bagian produksi diwajibkan memakai APD pelindung telinga seperti ear muff dan ear plug, yang pemakaiannya diawasi oleh petugas *safety* di PT. Eastern Pearl Flour Mills.

PT. Eastern Pearl Flour Mills juga menyediakan ruang kontrol kedap suara, sehingga apabila pekerja tidak sedang mengawasi mesin maka akan masuk kedalam ruang kontrol tersebut untuk mengurangi keterpaparan terhadap kebisingan.

Untuk menghindari terjadinya kelelahan kerja akibat kebisingan yang diterima pekerja salah satunya dengan cara; 1). *Administrative control* ; pelatihan pada pekerja dan menyediakan ruang kontrol sehingga pekerja bisa beristirahat dan tidak terus menerus terpapar kebisingan. 2). *Personal Protective Equipment* ; menggunakan Alat Pelindung Diri berupa safety ear plug atau ear muff. Alat pelindung telinga wajib digunakan jika pekerja memasuki area dengan intensitas

kebisingan diatas 85 dBA. Adapun cara perhitungan NRR (*noise redustion rating*) dalam menentukan alat pelindung telinga yang tepat sesuai dengan nilai kebisingan yang lebih dari NAB dapat digunakan rumus.

C. Keterbatasan Penelitian

Adapun keterbatasan penelitian ini, yaitu :

1. Penelitian kelelahan kerja ini hanya terbatas pada beberapa faktor saja sehingga disarankan kepada peneliti selanjutnya dapat mengukur keluhan kelelahan menggunakan faktor lainnya (getaran, gizi pekerja, penerangan, beban kerja, dll).
2. Pengukuran kelelahan dengan kuesioner ini digunakan metode wawancara langsung dengan responden, didasarkan pada gejala-gejala yang dirasakan oleh responden yang sifatnya cukup subyektif sehingga masih bisa menimbulkan bias karena tidak memberikan jawaban yang objektif.
3. Para responden hanya bisa diwawancarai pada saat pulang dan apabila ada pimpinan unit di bagian tempatnya bekerja sehingga hal ini bisa menimbulkan bias.
4. Pengukuran intensitas kebisingan dan tekanan panas hanya dilakukan satu *shift* kerja.

BAB VI PENUTUP

A. Kesimpulan

Berdasarkan hasil penelitian yang telah dilakukan dapat ditarik kesimpulan sebagai berikut :

1. Adanya hubungan antara kelompok umur dengan kelelahan kerja di bagian produksi PT. Eastern Pearl Flour Mills Makassar tahun 2012.
2. Tidak adanya hubungan antara masa kerja dengan kelelahan kerja di bagian produksi PT. Eastern Pearl Flour Mills Makassar tahun 2012.
3. Adanya hubungan antara tekanan panas dengan kelelahan kerja di bagian produksi PT. Eastern Pearl Flour Mills Makassar tahun 2012
4. Tidak adanya hubungan antara intensitas kebisingan dengan kelelahan kerja di bagian produksi PT. Eastern Pearl Flour Mills Makassar tahun 2012.

B. Saran

Adapun saran yang dapat diberikan sebagai berikut :

1. Melakukan penempatan pekerja sesuai dengan umur dan pengalamannya.
2. Ada beberapa cara pengendalian lingkungan panas di tempat kerja, yaitu:
 - a. Mengurangi beban kerja dengan beban mekanisasi.
 - b. Menyediakan ruang control yang nyaman untuk para pekerja.
 - c. Menyediakan tempat air minum di tempat pekerja bekerja.
 - d. Melakukan training kepada pekerja agar pekerja mengetahui bahaya tentang tekanan panas.
3. Untuk menghindari terjadinya kelelahan akibat kebisingan dapat dilakukan dengan mengurangi paparan kebisingan yang diterima pekerja salah satunya dengan cara, yaitu:

- a. *Administrative control* ; pelatihan pada pekerja, menyediakan ruang kontrol sehingga pekerja bisa beristirahat dan tidak terus menerus terpapar kebisingan.
 - b. *Personal Protective Equipment* ; menggunakan Alat Pelindung Diri berupa *safety ear plug* atau *ear muff*. Alat pelindung telinga wajib digunakan jika pekerja memasuki area dengan intensitas kebisingan diatas 85 dBA.
4. Mengadakan pemeriksaan berkala pada para pekerja agar meningkatkan kesehatan pekerja.
 5. Perlunya penelitian lebih lanjut mengenai variabel yang belum diteliti dan upaya yang tepat untuk meneliti keluhan kelehan kerja.



DAFTAR PUSTAKA

- Departemen Agama RI. 2002. Al-Qur'an dan terjemahannya. CV darus Sunnah ; Jakarta.
- Direktorat Pengawasan Ketenaga Kerjaan, Kementerian Tenaga Kerja Dan Transmigrasi. 2011. Simpunan Peraturan Perundang-Undangan Keselamatan Dan Kesehatan Kerja. Jakarta.
- Alam Mustika.2005. Skripsi: "*Studi Keluhan Kelelahan Akibat Kerja Pada Tenaga Kerja Bagian Proccesing PT. Coca-Cola Indonesia*". Makassar; Fakultas Kesehatan Masyarakat: UNHAS
- Al-Mubarakfuri Syaikh Shafiyyurrahman. 2010. "*Tafsir Ibnu Katsir*". Jakarta: Pustaka Ibnu Katsir
- Ariani Diah Novita. 2009. Skripsi: "*Tinjauan Faktor-Faktor Yang Mempengaruhi Tingkat Kelelahan*". Depok; Fakultas Kesehatan Masyarakat; UI
- Gabriel. J. R., 1996, *Fisika Kedokteran*, Jakarta ;ECG
- Handayani Sisca, 2010. Skripsi: "*Gambaran Perasaan Kelelahan Kerja Pada Pekerja Kebun Mata Pao*" Medan; Fakultas Kesehatan Masyarakat; USU
- Lidya Monica, 2010. Skripsi: "*Gambaran Kelelahan Kerja Pada Penjahit Di Pasar Petisah Kecamatan Medan Baru*". Medan; Fakultas Kesehatan Masyarakat; USU
- Lubis Harlinda Sari.2009. Skripsi: "*Perbedaan Kelelahan Kerja Pada Operator Antara Shift Pagi Dan Shift Malam Di SPBU 14203163 Tanjung Morawa*". Medan; Fakultas Kesehatan Masyarakat; USU
- Mauludi Moch Noval. 2010. Skripsi: "*Faktor –Faktor Yang Berhubungan Dengan Kelelahan Pada Pekerja Di Proses Produksi Kantong Semen Pbd (Paper Bag Division) Pt. Indocement Tunggal Prakarsa Tbk*". Jakarta. Fakultas Kedokteran dan Ilmu Kesehatan. UIN Syarif Hidayatullah
- Purnama Iva. 2011. Skripsi : "*Pengaruh Kondisi Lingkungan Terhadap Kelelahan Para Pekerja Di Pabrik Kertas Rokok PT. PDM Indonesia*". Medan; Fakultas Kesehatan Masyarakat; USU

Sari Anggrayni Risita. 2011. Skripsi : *“Pengaruh Tekanan Panas Terhadap Kelelahan Kerja Pada Pekerja di Industri Pembuatan Batu Bata Dusun Sukorejo Sragen ”*. Surakarta; fakultas Kedokteran; USM

Shihab M. Qurish. 2002. *“Tafsir Al-Misbah ; Pesan, Kesan, Dan Keserasian Al-Qur’an”*. Jakarta; Lentera hati

Sihole Apriyanti, 2008. Skripsi: *“Hubungan Kebisingan Terhadap Stress Pada Pekerja Bagian Produksi PT. Hadi Baru ”*. Medan; Fakultas Kesehatan Masyarakat; USU

Suma'mur, 2009. *Higine dan kesehatan Kerja*, Jakarta. Penerbit Karuniko, Universitas Terbuka.

Putra T.H.2011. Skripsi: *“Pengaruh Shift Kerja Terhadap Kelelahan Kerja Pada Karyawan Bagian Produksi Seksi Reduksi Subseksi Reduction Operation PT Inalum Kuala Tanjung”*. Medan; Fakultas Kesehatan Masyarakat; USU

LAMPIRAN 2

KUESIONER PENELITIAN

FAKTOR YANG BERHUBUNGAN DENGAN KELELAHAN KERJA PADA KARYAWAN BAGIAN PRODUKSI PT. EASTERN PEARL FLOUR MILLS (EPFM) MAKASSAR 2012

A. Karakteristik Responden

Nama :
Umur : tahun
Status Kawin : Kawin/ Tidak Kawin
Masa Kerja : tahun
Pendidikan :
Shift Kerja : Pagi / Malam

A. Kuesioner Alat Ukur Perasaan Kelelahan Kerja (KAUPK2)

1. Apakah anda merasa sukar berpikir ?
 - a. Ya, sering b. Ya, jarang c. Tidak Pernah
2. Apakah anda merasa lelah berbicara ?
 - a. Ya, sering b. Ya, jarang c. Tidak Pernah
3. Apakah anda merasa gugup menghadapi sesuatu ?
 - a. Ya, sering b. Ya, jarang c. Tidak Pernah
4. Apakah anda merasa tidak pernah berkonsentrasi dalam mengerjakan sesuatu pekerjaan ?
 - a. Ya, sering b. Ya, jarang c. Tidak Pernah
5. Apakah anda merasa tidak mempunyai perhatian terhadap sesuatu ?
 - a. Ya, sering b. Ya, jarang c. Tidak Pernah
6. Apakah anda cenderung lupa terhadap sesuatu ?
 - a. Ya, sering b. Ya, jarang c. Tidak Pernah
7. Apakah anda merasa kurang percaya terhadap diri sendiri ?

- a. Ya, sering b. Ya, jarang c. Tidak Pernah
8. Apakah anda merasa tidak tekun dalam melaksanakan pekerjaan anda ?
- a. Ya, sering b. Ya, jarang c. Tidak Pernah
9. Apakah anda merasa enggan menatap mata orang lain ?
- a. Ya, sering b. Ya, jarang c. Tidak Pernah
10. Apakah anda merasa enggan bekerja dengan cekatan ?
- a. Ya, sering b. Ya, jarang c. Tidak Pernah
11. Apakah anda merasa tidak tenang dalam bekerja ?
- a. Ya, sering b. Ya, jarang c. Tidak Pernah
12. Apakah anda merasa lelah seluruh tubuh ?
- a. Ya, sering b. Ya, jarang c. Tidak Pernah
13. Apakah anda merasa bertindak lamban ?
- a. Ya, sering b. Ya, jarang c. Tidak Pernah
14. Apakah anda merasa tidak kuat lagi berjalan ?
- a. Ya, sering b. Ya, jarang c. Tidak Pernah
15. Apakah anda merasa sebelum bekerja sudah lelah ?
- a. Ya, sering b. Ya, jarang c. Tidak Pernah
16. Apakah anda merasa daya pikir menurun ?
- a. Ya, sering b. Ya, jarang c. Tidak Pernah
17. Apakah anda merasa cemas terhadap sesuatu hal ?
- a. Ya, sering b. Ya, jarang c. Tidak Pernah

(Sumber : Santoso, Gempur. 2004. *Ergonomi Manusia, Peralatan dan Lingkungan*. Prestasi Pustaka Publisher. Jakarta)

LAMPIRAN 3

Perhitungan Kriteria Obyektif Kelelahan

Jumlah pertanyaan : 17 butir
Skala pertanyaan : 1-3
Skor tertinggi : $17 \times 3 = 51 = 100\%$
Skor terendah : $17 \times 1 = 17$
 $\frac{17}{51} \times 100\% = 33,3\%$
Jadi, kisaran (range) : skor tertinggi - skor terendah
: $100\% - 33,3\%$
: $66,7\%$

Kriteria obyektif untuk upaya dibagi menjadi 2 kategori (lelah dan tidak lelah)

$$I = \frac{R}{K}$$
$$= \frac{66,7\%}{2}$$
$$= 33,3\%$$

Skor standar = $100\% - 33,3\% = 66,7\%$ dibulatkan menjadi 67%

Jadi, $\geq 67\%$ = lelah

$< 67\%$ = tidak lelah

Untuk skoring upaya pernyataan nomor kelelahan ;

Ya

= 3

Kadang-kadang

= 2

Tidak

= 1

LAMPIRAN 4

DOKUMENTASI



Sound Level Meter



Heat Stress Monitor




PT Eastern Pearl Flour Mills



Sea Said plant



City Said Plant



Ruang kontrol



Pengukuran Tekanan Panas



Pengukuran Intensitas Kebisingan



Pengukuran Intensitas Kebisingan



PT Eastern Pearl Flour Mills

No. 446/PERS/EPFM/VIII/2012



16 Agustus 2012

Kepada Yth.
Bapak Dekan
Fakultas Ilmu Kesehatan
Universitas Islam Negeri Alauddin Makassar
Di_
Makassar

No.	No. Pokok	Nama	Jurusan
1	70200108032	Fitriana	Kesehatan Masyarakat

Dengan hormat,

Sehubungan dengan surat Bapak No. FIK/PP.00.9/2/49/2012 tanggal 31 Juli 2012 perihal permohonan *Izin Penelitian*, maka dengan ini disampaikan bahwa permohonan untuk mahasiswa tersebut dapat kami terima untuk melakukan *Penelitian* dengan judul;

"Faktor Yang Berhubungan Dengan Kelelahan Keja Pada Karyawan Bagian Produksi PT Eastern Pearl Flour Mills Makassar Tahun 2012".

Adapun syarat-syarat yang harus dipenuhi oleh mahasiswa ybs. selama melakukan *Penelitian* pada perusahaan kami, adalah sbb. :

1. Mematuhi semua aturan dan tata-tertib yang berlaku di perusahaan kami.
2. Menjaga kerahasiaan data & pemakaian alat-alat serta perlengkapan kerja milik perusahaan dengan baik.
3. Perusahaan kami tidak menanggung asuransi kecelakaan apabila terjadi pada mahasiswa tersebut selama melakukan penelitian di areal perusahaan.
4. Memberikan laporan hasil penelitian akhir sebelum disahkan pihak kampus untuk ujian dalam bentuk lembar persetujuan hasil penelitian yang akan disahkan oleh departemen terkait di perusahaan kami.

Jika syarat-syarat tersebut di atas dapat dipenuhi, maka mahasiswa ybs. dapat memulai *Penelitian* pada tanggal 6-31 Agustus 2012 dengan membawa surat persetujuan dari Bapak. Apabila surat persetujuan tersebut tidak kami terima, maka mahasiswa ybs. tidak diperkenankan melakukan *Penelitian*.

Demikian penyampaian kami, atas perhatian Bapak kami ucapkan terima kasih.



Hormat kami,


Ida Mulyani Said
Personnel Assistant Manager

cc.: - General Manager HR & Adm. PT. EPFM (sebagai laporan)
- Hse

HEAD OFFICE AND FACTORY - File
Jl. Hatta 302 Makassar, 90164 Sulawesi selatan, Indonesia
Telp. (0411) 322220 (Hunting) 322030-322258, Fax. (0411) 325483

Representative Office :
Jl. Jend. Sudirman Kav. 25 CIMB Niaga Plaza (Ex. Plaza Lippo) Lantai 6,
Jakarta 12920 - Indonesia
Telp. (021) 5267725 (Hunting), Fax. (021) 5267715

www.epflour.com

Terigu Bergizi, Kaya Nutrisi

SURAT KETERANGAN

547/Pers/EPFM/X/2012


Yang bertanda tangan di bawah ini menerangkan bahwa mahasiswi berikut:

Nama : Fitriana
No. Induk : 70200108032
Tempat/Tanggal lahir : Palembang, 30 Juli 1990
Asal Institusi : Universitas Islam Negeri Alauddin Makassar
Fakultas/Jurusan : Ilmu Kesehatan / Kesehatan Masyarakat

Benar telah melakukan pengambilan data di PT Eastern Pearl Flour Mills, dalam rangka pemenuhan syarat mata kuliah Metodologi Penelitian dengan tema : "Faktor Yang Berhubungan Dengan Kelelahan Kerja Pada Karyawan Bagian Produksi Pt. Eastern Pearl Flour Mills (EPFM)."

Demikian surat keterangan ini diberikan untuk dipergunakan seperlunya.

Makassar, 30 Oktober 2012
PT. Eastern Pearl Flour Mills



Ida Mulyani Said
Personnel Assistant Manager

UNIVERSITAS ISLAM NEGERI
ALAUDDIN
M A K A S S A R

HEAD OFFICE AND FACTORY
Jl. Hatta 302 Makassar, 90164 Sulawesi selatan, Indonesia
Telp. (0411) 322220 (Hunting), 322030-322258, Fax. (0411) 325483

Representative Office :
Jl. Jend. Sudirman Kav. 25 CIMB Niaga Plaza (Ex. Plaza Lippo) Lantai 6,
Jakarta 12920 - Indonesia
Telp. (021) 5267725 (Hunting), Fax. (021) 5267715

www.epflour.com

Terigu Bergizi, Kaya Nutrisi

PENGESAHAN SKRIPSI

Skripsi yang berjudul “*Faktor Yang Berhubungan Dengan Kelelahan Kerja Pada Karyawan Bagian Produksi Pt. Eastern Pearl Flour Mills (EPFM)*” yang disusun oleh **Fitriana NIM : 70200108032** mahasiswa Jurusan Kesehatan Masyarakat Fakultas Ilmu Kesehatan Universitas Islam Negeri Alauddin Makassar telah diuji dan dipertahankan dalam sidang skripsi yang diselenggarakan pada hari **Jumat, tanggal 20 Desember 2012**, dinyatakan telah dapat diterima sebagai salah satu syarat untuk memperoleh gelar Sarjana Kesehatan Masyarakat.

DEWAN PENGUJI

- Ketua** : Dr. dr. H. Rasjidin Abdullah, MPH., MH.Kes. (.....)
- Sekretaris** : Drs. Wahyuddin G., M. Ag. (.....)
- Pembimbing I** : Nurdianah S, SKM., MPH. (.....)
- Pembimbing II** : Fatmawaty Mallapiang, SKM., M.Kes. (.....)
- Penguji I** : Hasbi Ibrahim SKM., M.Kes. (.....)
- Penguji II** : Prof. Dr. H. Darussalam., M.Ag. (.....)

Samata Gowa, 30 April 20130

Diketahui Oleh:

Dekan Fakultas Ilmu Kesehatan,

UIN Alauddin Makassar

UNIVERSITAS ISLAM NEGERI

ALAUDDIN
M A K A S S A R



Dr. dr. H. Rasjidin Abdullah, MPH, MH.Kes.

NIP. 19530119 198110 1 001



KEMENTERIAN AGAMA
UNIVERSITAS ISLAM NEGERI ALAUDDIN MAKASSAR
FAKULTAS ILMU KESEHATAN

Campus II : Jl. Sultan Alauddin No. 36 Samata Sungguminasa-Gowa Telp. (0411) 424835 Fax. 424836

Nomor : FIK/PP.00.9/2149/2012

Samata-Gowa, 31 Juli 2012

Lamp : -

Hal : Permohonan Izin Penelitian

Kepada Yth.

Direktur PT. Eastern Pearl Flour Mills.

di-

Samata-Gowa

Assalamu 'alaikum wr wb


Sehubungan dengan penyelesaian Skripsi mahasiswa Program Studi Kesehatan Masyarakat Fakultas Ilmu Kesehatan UIN Alauddin Makassar, maka kami mohon kesediaan Bapak/Ibu memberikan izin kepada mahasiswa yang tersebut di bawah ini:

Nama : Fitriana
NIM : 70200108032
Program Studi : Kesehatan Masyarakat
Judul Penelitian : Faktor Yang Berhubungan Dengan Kelelahan Kerja Pada Karyawan Bagian Produksi PT. Eastern Pearl Flour Mills Makassar Tahun 2012.
Dosen Pembimbing : 1. Nurdianah S, SKM., MPH.
2. Fatmawaty Mallapiang, SKM., M.Kes.

untuk melakukan penelitian.

Demikian harapan kami, atas perhatian dan kerjasamanya disampaikan terima kasih.

UNIVERSITAS ISLAM NEGERI

Wassalam
Dekan

M A K A S S A R
Dr. dr.H. Rasjidin Abdullah, MPH, MH.Kes
NIP. 19530119 198110 1 001

Tembusan :

5. Dekan Fakultas Ilmu Kesehatan UIN Alauddin Makassar (sebagai laporan).
6. Masing-masing Pembimbing
7. Mahasiswa yang bersangkutan.
8. Arsip



PEMERINTAH PROVINSI SULAWESI SELATAN
BADAN PENELITIAN DAN PENGEMBANGAN DAERAH

Jalan Urip Sumohardjo No. 269 Telp. 436936-436937 FAX. 436934

Makassar (90321)

Makassar, 01 Agustus 2012

Nomor : 070.5.1/10-039/Balitbangda
Lampiran : -
Perihal : Izin/Rekomendasi Penelitian

Kepada
Yth. Pimpinan PT. Eastern Pearl Flour Mills
di-
Makassar

Berdasarkan surat Dekan Fak. Ilmu Kesehatan UIN Alauddin Makassar Nomor : FIK/PP.00.9/2149/2012 tanggal 31 Juli 2012 perihal tersebut diatas, mahasiswa/peneliti dibawah ini :

Nama : Fitriana
Nomor Pokok : 70200108032
Program Studi : Kesehatan Masyarakat
Pekerjaan : Mahasiswa
Alamat : Jl. Sultan Alauddin No. 63, Makassar

Bermaksud untuk melakukan penelitian di daerah/kantor saudara dalam rangka penyusunan skripsi/tesis, dengan judul :

"FAKTOR YANG BERTHUBUNGAN DENGAN KELELAHAN KERJA PADA KARYAWAN BAGIAN PRODUKSI PT.EASTREN PEARL FLOUR MILLS MAKASSAR TAHUN 2012 "

Yang akan dilaksanakan dari : Tgl. 06 s/d 31 Agustus 2012

Sehubungan dengan hal tersebut diatas, pada prinsipnya kami **menyetujui** kegiatan dimaksud dengan ketentuan :

1. Sebelum dan sesudah melaksanakan kegiatan, kepada yang bersangkutan melapor kepada Bupati/Walikota Cq. Kepala Bappeda/Balitbangda, apabila kegiatan dilaksanakan di Kab./Kota;
2. Penelitian tidak menyimpang dari izin yang diberikan;
3. Mentaati semua peraturan perundang-undangan yang berlaku dan mengindahkan adat istiadat setempat;
4. Menyerahkan 2 (dua) eksemplar copy hasil penelitian kepada Gubernur Sulsel.Cq. Kepala Badan Penelitian dan Pengembangan Daerah Propinsi Sulawesi Selatan;
5. Surat izin akan dicabut kembali dan dinyatakan tidak berlaku apabila ternyata pemegang surat izin ini tidak mentaati ketentuan tersebut di atas.

Demikian disampaikan untuk dimaklumi dan dipergunakan seperlunya.

ALA UDDIN
M A K A

PEMERINTAH PROVINSI SULAWESI SELATAN
a.n. KEPALA BADAN
Sekretaris

Drs. H. M. Pangurisang Parawansa M.Si
Pangkat : Pembina Tk I
NIP : 19620414 198812 1 001

TEMBUSAN : Kepada Yth.:

1. Gubernur Sulawesi Selatan di Makassar (sebagai laporan);
2. Dekan FIK UIN Alauddin Makassar di Makassar ;
3. Kepala Badan Lintas Kabupaten dan Kota Prov. Sulsel
4. Mahasiswa yang bersangkutan;
5. Pertinaqal



KEMENTERIAN AGAMA
UNIVERSITAS ISLAM NEGERI ALAUDDIN MAKASSAR
FAKULTAS ILMU KESEHATAN

Kampus II : Jl. Sultan Alauddin No. 36 Samata Sungguminasa-Gowa Telp. (0411)424835 Fax. 424836

Nomor : FIK/PP.00.9/1795/2012

Samata, 03-Juli-2012

Lamp : -

Hal : Permohonan Izin Pengambilan Data

Kepada Yth.
Kepala HDR PT. Eastern Pearl Flour Mills
di-
Makassar

Assalamu Alaikum Wr. Wb.

Sehubungan dengan penyusunan proposal mahasiswa Jurusan Kesehatan Masyarakat semester VIII (delapan) Fakultas Ilmu Kesehatan Universitas Islam Negeri Alauddin Makassar yang tersebut di bawah ini :

Nama : Fitriana
NIM : 70200108032
Judul : Hubungan Shift Kerja Malam dengan Penampilan Kerja dan Perubahan Pola Tidur Karyawan.

maka kami mohon bantuan Bapak/Ibu agar mahasiswa kami tersebut dapat diberikan izin untuk mengambil data awal untuk penyelesaian proposal penelitian.

Demikian, atas bantuan dan kerjasamanya disampaikan terima kasih.

Wassalam
Dekan,



Rasyidin

DR. dr. H. Rasyidin Abdullah, MPH., MH.Kes.
NIP. 19530119 198110 1 001

Tembusan:
- Rektor UIN Alauddin Makassar (sebagai laporan)

UNIVERSITAS
ALAUDDIN
MAKASSAR

KEMENTERIAN AGAMA
UNIVERSITAS ISLAM NEGERI ALAUDDIN MAKASSAR
FAKULTAS ILMU KESEHATAN
LABORATORIUM KESELAMATAN DAN KESEHATAN KERJA
Kampus 2 : Jalan Sultan Alauddin no.36 Samata Sungguminasa – Gowa Tlp. (0411) 424835

Pengukuran Kebisingan (Sound Level Meter)
 Milling City Side PT. EASTERN PEARL FLOUR MILLS
 Hari : Rabu, 08 Agustus 2012
 Waktu : 11.00

No	Divisi/ Unit	Hasil Pengukuran (dB)					Rata-Rata	Ket
		I	II	III	IV	V		
1	Lantai 6	88,7	87,2	88,2	87,5	87	88	Bising
2	Lantai 5	86,9	85,7	86,5	87	86,7	87	Bising
3	Lantai 4	90,6	92,7	89,5	89,2	87,7	90	Bising
4	Lantai 3	93,5	92,7	93,2	91,2	91	92	Bising
5	Lantai 2	93,6	96,2	102	95,7	96,4	97	Bising
6	Lantai 1	94,4	95,1	99	94,7	95	96	Bising

Keterangan : Standar Berdasarkan Peraturan Menteri Tenaga Kerja RI Nomor : Kep- 51/Men/1999

Tentang Nilai Ambang Batas Fisika (Keterangan : 85 Db)

Makassar, Oktober 2012


Penanggung jawab

Kepala Lab. Keselamatan dan Kesehatan Kerja



Hasbi Ibrahim, SKM, M.kes


Laboran



Ria Anggraeni Syahrir, SKM

Mengetahui,

Dekan FIK Alauddin Makassar



Dr. dr. H. Rasjidin Abdullah, MPH.,MH. kes

NIP. 19530119 198110 1 001



UNIVERSITAS ISLAM NEGERI
ALAUDDIN
 K A S S A R

KEMENTERIAN AGAMA
UNIVERSITAS ISLAM NEGERI ALAUDDIN MAKASSAR
FAKULTAS ILMU KESEHATAN
LABORATORIUM KESELAMATAN DAN KESEHATAN KERJA
Kampus 2 : Jalan Sultan Alauddin no.36 Samata Sungguminasa – Gowa Tlp. (0411) 424835

Pengukuran Kebisingan (Sound Level Meter)
 Cleaning City Side PT. EASTERN PEARL FLOUR MILLS
 Hari : Rabu, 08 Agustus 2012
 Waktu : 11.00

No	Divisi/ Unit	Hasil Pengukuran (dB)					Rata-Rata	Ket
		I	II	III	IV	V		
1	Lantai 9	87	89,9	89	88,4	88,2	89	Bising
2	Lantai 8	86,4	85,2	84,7	85,7	85,5	86	Bising
3	Lantai 7	91,7	91	90,5	92	92,1	91	Bising
4	Lantai 6	89,5	89,4	91,5	91,4	91,6	91	Bising
5	Lantai 5	90,1	89,9	93	91,5	90,3	91	Bising
6	Lantai 4	93	92,7	94	94,6	94,2	94	Bising
7	Lantai 3	92,3	91,3	92,1	92,4	92,8	92	Bising
8	Lantai 2	92,2	93,2	93	92,2	93	93	Bising
9	Lantai 1	90,3	90,6	90,5	91,2	91,9	91	Bising
10	Grand floor	86,7	87,5	86,7	86,2	87,8	87	Bising

Keterangan : Standar Berdasarkan Peraturan Menteri Tenaga Kerja RI Nomor : Kep- 51/Men/1999
 Tentang Nilai Ambang Batas Fisika (Keterangan : 85 Db)

Makassar, Oktober 2012

Penanggung jawab

Kepala Lab. Keselamatan dan Kesehatan Kerja



Hasbi Ibrahim, SKM, M.kes

Laboran



Ria Anggraeni Syahrir, SKM

Mengetahui,

Dekan FIK Alauddin Makassar



Dr. dr. H. Rasjidin Abdullah, MPH..MH. kes
 NIP. 19530119-198110 1 001

KEMENTERIAN AGAMA
 UNIVERSITAS ISLAM NEGERI ALAUDDIN MAKASSAR
 FAKULTAS ILMU KESEHATAN
 LABORATORIUM KESELAMATAN DAN KESEHATAN KERJA
 Kampus 2 : Jalan Sultan Alauddin no.36 Samata Sungguminasa – Gowa Tlp. (0411) 424835

Pengukuran Kebisingan (Sound Level Meter)
 Packing City Side PT. EASTERN PEARL FLOUR MILLS
 Hari : Rabu, 08 Agustus 2012
 Waktu : 11.00


No	Divisi/ Unit	Hasil Pengukuran (dB)					Rata-Rata	Ket
		I	II	III	IV	V		
1	Lantai 7	79,5	81	79,4	83,4	83,6	81	Normal
2	Lantai 6	82,3	81,9	82,3	81,9	82	82	Normal
3	Lantai 5	78,7	78,8	79	78	80,1	79	Normal
4	Lantai 4	83,6	84,2	85,1	87,9	82,9	85	Normal
5	Lantai 4 (luar)	88,7	95,3	91,6	92,6	93,7	92	Bising
6	Lantai 3	82	81,4	86	85,8	85	84	Normal
7	Lantai 2	84	87,1	85,9	82,1	82	84	Normal
8	Lantai 1	81	84,5	87,3	83,8	84,8	84	Normal
9	Grand floor	80,4	82,2	75	74,3	73,1	77	Normal

Keterangan : Standar Berdasarkan Peraturan Menteri Tenaga Kerja RI Nomor : Kep- 51/Men/1999
 Tentang Nilai Ambang Batas Fisika (Keterangan : 85 Db)

Makassar, Oktober 2012

Penanggung jawab

Kepala Lab. Keselamatan dan Kesehatan Kerja



Hasbi Ibrahim, SKM, M.kes

Laboran




Riz Anggraeni Syahrir, SKM

Mengetahui,

Dekan FIK Alauddin Makassar




 Dr. dr. H. Rasjidin Abdullah, MPH..MH. kes
 NIP. 19530119 198110 1 001

KEMENTERIAN AGAMA
UNIVERSITAS ISLAM NEGERI ALAUDDIN MAKASSAR
FAKULTAS ILMU KESEHATAN
LABORATORIUM KESELAMATAN DAN KESEHATAN KERJA
Kampus 2 : Jalan Sultan Alauddin no.36 Samata Sungguminasa – Gowa Tlp. (0411) 424835

Pengukuran Kebisingan (Sound Level Meter)
Packing Sea Side PT. EASTERN PEARL FLOUR MILLS
Hari : Rabu, 08 Agustus 2012
Waktu : 11.00

No	Divisi/ Unit	Hasil Pengukuran (dB)					Rata-Rata	Ket
		I	II	III	IV	V		
1	Lantai 8	86,3	87,5	84,6	86,3	89,7	87	Bising
2	Lantai 7	90,6	91,5	90,3	94,7	95	92	Bising
3	Lantai 3	91,9	93,5	88,9	89,2	93,6	91	Bising
4	Lantai 2	81,7	80,6	86,8	81,4	81,4	82	Normal
5	Lantai 1	82,7	81,2	83,2	81,2	81,9	82	Normal

Keterangan : Standar Berdasarkan Peraturan Menteri Tenaga Kerja RI Nomor : Kep- 51/Men/1999

Tentang Nilai Ambang Batas Fisika (Keterangan : 85 Db)

Makassar, Oktober 2012

Penanggung jawab

Kepala Lab. Keselamatan dan Kesehatan Kerja

Laboran

Hasbi Ibrahim, SKM, M.kes

Ria Anggraeni Syahrir, SKM

Mengetahui,

Dekan FIK Alauddin Makassar

Dr. H. Rasjidin Abdullah, MPH..MH. kes

NIP. 19530119 198110 1 001



KEMENTERIAN AGAMA
UNIVERSITAS ISLAM NEGERI ALAUDDIN MAKASSAR
FAKULTAS ILMU KESEHATAN
LABORATORIUM KESELAMATAN DAN KESEHATAN KERJA
Kampus 2 : Jalan Sultan Alauddin no.36 Samata Sungguminasa – Gowa Tlp. (0411) 424835

Pengukuran Kebisingan (Sound Level Meter)
 Pelletizing Sea Side PT. EASTERN PEARL FLOUR MILLS
 Hari : Rabu, 08 Agustus 2012
 Waktu : 11.00

No	Divisi/ Unit	Hasil Pengukuran (dB)					Rata-Rata	Ket
		I	II	III	IV	V		
1	Lantai 9	87,4	85,3	87,5	86,7	86,8	87	Bising
2	Lantai 8	84,5	83,9	82,3	83	83,4	83	Normal
3	Lantai 7	84,1	82,6	82,9	83,8	84,3	84	Normal
4	Lantai 6	88,1	87,3	89,9	91,5	90,5	89	Bising
5	Lantai 5	86	90,9	90	91,5	91	90	Bising
6	Lantai 4	85,7	91,5	90,1	89,5	90,5	89	Bising
7	Lantai 3	82,6	83,3	79,6	85,5	82,2	83	Normal
8	Lantai 2	82,2	88,1	79	83,7	80,1	83	Normal
9	Lantai 1	87,9	78,4	82,2	89	88	85	Normal
10	Grand floor	76	81,1	72,7	83,1	77	78	Normal

Keterangan : Standar Berdasarkan Peraturan Menteri Tenaga Kerja RI Nomor : Kep- 51/Men/1999
 Tentang Nilai Ambang Batas Fisika (Keterangan : 85 Db)

Makassar, Oktober 2012

Penanggung jawab

Kepala Lab. Keselamatan dan Kesehatan Kerja

Laboran

Hasbi Ibrahim, SKM, M.kes

Ria Anggraeni Syahrir, SKM

Mengetahui,
 Dekan FIK Alauddin Makassar

Rasjidin
 /Dr. dr. H. Rasjidin Abdullah, MPH.,MH. kes
 NIP. 19530119 198110 1 001

KEMENTERIAN AGAMA
UNIVERSITAS ISLAM NEGERI ALAUDDIN MAKASSAR
FAKULTAS ILMU KESEHATAN
LABORATORIUM KESELAMATAN DAN KESEHATAN KERJA
Kampus 2 : Jalan Sultan Alauddin no.36 Samata Sungguminasa – Gowa Tlp. (0411) 424835

Pengukuran Kebisingan (Sound Level Meter)
 Cleaning Sea Side PT. EASTERN PEARL FLOUR MILLS
 Hari : Rabu, 08 Agustus 2012
 Waktu : 11.00

No	Divisi/ Unit	Hasil Pengukuran (dB)					Rata-Rata	Ket
		I	II	III	IV	V		
1	Lantai 12 (west side)	79,6	81,7	82,6	82,9	83,3	82	Normal
2	Lantai 12 (east side)	84,1	84,5	84,9	85,2	89,3	86	Bising
3	Lantai 11 (west side)	70,6	74,4	74,7	84,6	81,9	77	Normal
4	Lantai 11 (east side)	87,4	86,8	86,9	88,2	91,7	88	Bising
5	Lantai 10 (west side)	86,1	81,1	86,3	86,5	86,6	85	Normal
6	Lantai 10 (east side)	90	91,8	89,3	89	90,9	90	Bising
7	Lantai 9 (west side)	90,5	90	87,1	88,1	92,2	90	Bising
8	Lantai 9 (east side)	98,1	97,3	97,2	94,8	96,2	97	Bising
9	Lantai 8 (west side)	89,9	89,7	87	84,5	86	87	Bising
10	Lantai 8 (east side)	101	99,3	99	99,2	99,8	100	Bising
11	Lantai 7 (west side)	91,8	91,3	93,9	90,3	91,2	92	Bising
12	Lantai 7 (east side)	90,1	89,2	91,2	93	91,2	91	Bising

13	Lantai 6	88,6	92,3	94,3	88,4	90,2	91	Bising
14	Lantai 5	85	89,4	86,5	82,4	82,4	85	Normal
15	Lantai 4	83,4	81,1	88,3	83,4	81	83	Bising
16	Lantai 3	90,2	89,7	89,5	90,5	91	90	Bising
17	Lantai 2	91,4	91,2	90,9	90,6	93,5	92	Bising
18	Lantai 1	91,3	86,1	91,9	94,3	94,3	92	Bising
19	Grand floor	94,6	92,1	90,5	93,5	93,5	93	Bising

Keterangan : Standar Berdasarkan Peraturan Menteri Tenaga Kerja RI Nomor : Kep- 51/Men/1999
Tentang Nilai Ambang Batas Fisika (Keterangan : 85 Db)

Makassar, Oktober 2012

Penanggung jawab
Kepala Lab. Keselamatan dan Kesehatan Kerja



Hasbi Ibrahim, SKM, M.kes


Laboran



Rja Anggraeni Syahrir, SKM

Mengetahui,

Dekan FK Alauddin Makassar



Dr. dr. H. Rasjidin Abdullah, MPH.,MH. kes

NIP. 19530119 198110 1 001

UNIVERSITAS ISLAM NEGERI
ALAUDDIN
M A K A S S A R

KEMENTERIAN AGAMA
UNIVERSITAS ISLAM NEGERI ALAUDDIN MAKASSAR
FAKULTAS ILMU KESEHATAN
LABORATORIUM KESELAMATAN DAN KESEHATAN KERJA
Kampus 2 : Jalan Sultan Alauddin no.36 Samata Sungguminasa – Gowa Tlp. (0411) 424835

Pengukuran Kebisingan (Sound Level Meter)
 Milling Sea Side PT. EASTERN PEARL FLOUR MILLS
 Hari : Rabu, 08 Agustus 2012
 Waktu : 11.00

No	Divisi/ Unit	Hasil Pengukuran (dB)					Rata-Rata	Ket
		I	II	III	IV	V		
1	Lantai 6	93,3	94,9	92,7	91,4	92,4	93	Bising
2	Lantai 5	89	90,3	90,8	90,8	92	91	Bising
3	Lantai 4	91,5	90,3	91,4	90,1	90,2	91	Bising
4	Lantai 3	87,3	89,1	89,2	90,2	88,3	89	Bising
5	Lantai 2	96,1	97,3	98,6	97,2	98,1	97	Bising
6	Lantai 1	98,2	98,6	98,7	96,7	98,5	98	Bising

Keterangan : Standar Berdasarkan Peraturan Menteri Tenaga Kerja RI Nomor : Kep- 51/Men/1999

Tentang Nilai Ambang Batas Fisika (Keterangan : 85 Db)

Makassar, Oktober 2012

Penanggung jawab

Kepala Lab. Keselamatan dan Kesehatan Kerja

Laboran



Hasbi Ibrahim, SKM, M.kes



Rja Anggraeni Syahrir, SKM

Mengetahui,

Dekan FIK Alauddin Makassar



Dr. dr. H. Rasjidin Abdullah, MPH.,MH. kes

NIP. 19530119 198110 1 001



KEMENTERIAN AGAMA
UNIVERSITAS ISLAM NEGERI ALAUDDIN MAKASSAR
FAKULTAS ILMU KESEHATAN
LABORATORIUM KESELAMATAN DAN KESEHATAN KERJA
Kampus 2 : Jalan Sultan Alauddin no.36 Samata Sungguminasa – Gowa Tlp. (0411) 424835

Pengukuran Tekanan Panas (Heat Stress Monitor)
Milling City Side PT. EASTERN PEARL FLOUR MILLS
Hari : Rabu, 08 Agustus 2012
Waktu : 11.00

No	Divisi/ Unit	Hasil Pengukuran (°C)	Ket
1	Lantai 6	26	Normal
2	Lantai 5	26	Normal
3	Lantai 4	28	Panas
4	Lantai 3	30	Panas
5	Lantai 2	31	Panas
6	Lantai 1	31	Panas

Keterangan : Standar Berdasarkan Peraturan Menteri Tenaga Kerja RI Nomor : Kep- 51/Men/1999
Tentang Nilai Ambang Batas Fisika (Keterangan : 26°C)

Makassar, Oktober 2012

Penanggung jawab


Kepala Lab. Keselamatan dan Kesehatan Kerja

Laboran

Hasbi Ibrahim, SKM, M.kes

Ria Anggraeni Syahrir, SKM

Mengetahui,
Dekan FIK Alauddin Makassar


Dr. dr. H. Rasjidin Abdullah, MPH.,MH. kes
NIP. 19530119 198110 1 001

KEMENTERIAN AGAMA
 UNIVERSITAS ISLAM NEGERI ALAUDDIN MAKASSAR
 FAKULTAS ILMU KESEHATAN
 LABORATORIUM KESELAMATAN DAN KESEHATAN KERJA
 Kampus 2 : Jalan Sultan Alauddin no.36 Samata Sungguminasa – Gowa Tlp. (0411) 424835

Pengukuran Tekanan Panas (Heat Stress Monitor)
 Cleaning City Side PT. EASTERN PEARL FLOUR MILLS
 Hari : Rabu, 08 Agustus 2012
 Waktu : 11.00

No	Divisi/ Unit	Hasil Pengukuran (°C)	Ket
1	Lantai 9	26	Normal
2	Lantai 8	26	Normal
3	Lantai 7	26	Normal
4	Lantai 6	26	Normal
5	Lantai 5	26	Normal
6	Lantai 4	28	Normal
7	Lantai 3	29	Normal
8	Lantai 2	31	Panas
9	Lantai 1	31	Panas
10	Grand floor	32	Panas

Keterangan : Standar Berdasarkan Peraturan Menteri Tenaga Kerja RI Nomor : Kep- 51/Men/1999
 Tentang Nilai Ambang Batas Fisika (Keterangan : 26°C)

Makassar, Oktober 2012

Penanggung jawab

Kepala Lab. Keselamatan dan Kesehatan Kerja

Laboran

Hasbi Ibrahim, SKM, M.kes

Ria Anggraeni Syahrir, SKM

Mengetahui,

Dekan-FIK Alauddin Makassar

Dr. dr. H. Rasjidin Abdullah, MPH.,MH. kes
 NIP. 19530119 198110 1 001

KEMENTERIAN AGAMA
UNIVERSITAS ISLAM NEGERI ALAUDDIN MAKASSAR
FAKULTAS ILMU KESEHATAN
LABORATORIUM KESELAMATAN DAN KESEHATAN KERJA
Kampus 2 : Jalan Sultan Alauddin no.36 Samata Sungguminasa – Gowa Tlp. (0411) 424835

Pengukuran Tekanan Panas (Heat Stress Monitor)
Milling Sea Side PT. EASTERN PEARL FLOUR MILLS
Hari : Rabu, 08 Agustus 2012
Waktu : 11.00

No	Divisi/ Unit	Hasil Pengukuran (°C)	Ket
1	Lantai 6	26	Normal
2	Lantai 5	25	Normal
3	Lantai 4	26	Normal
4	Lantai 3	25	Normal
5	Lantai 2	25	Normal
6	Lantai 1	25	Normal

Keterangan : Standar Berdasarkan Peraturan Menteri Tenaga Kerja RI Nomor : Kep- 51/Men/1999
Tentang Nilai Ambang Batas Fisika (Keterangan : 26°C)

Makassar, Oktober 2012


Penanggung jawab
Kepala Lab. Keselamatan dan Kesehatan Kerja

Laboran

Hasbi Ibrahim, SKM, M.kes

Ria Anggraeni Syahrir, SKM

Mengetahui,
Dekan FIK Alauddin Makassar


/Dr. dr. H. Rasjidin Abdullah, MPH.,MH. kes
NIP. 19530119 198110 1 001

UNIVERSITAS ISLAM NEGERI ALAUDDIN MAKASSAR
FAKULTAS ILMU KESEHATAN
LABORATORIUM KESELAMATAN DAN KESEHATAN KERJA
Kampus 2 : Jalan Sultan Alauddin no.36 Samata Sungguminasa – Gowa Tlp. (0411) 424835

Pengukuran Tekanan Panas (Heat Stress Monitor)
Cleaning Sea Side PT. EASTERN PEARL FLOUR MILLS
Hari : Rabu, 08 Agustus 2012
Waktu : 11.00

No	Divisi/ Unit	Hasil Pengukuran (°C)	Ket
1	Lantai 12 (west side)	27	Normal
2	Lantai 12 (east side)	26	Normal
3	Lantai 11 (west side)	27	Normal
4	Lantai 11 (east side)	27	Normal
5	Lantai 10 (west side)	26	Normal
6	Lantai 10 (east side)	26	Normal
7	Lantai 9 (west side)	26	Normal
8	Lantai 9 (east side)	26	Normal
9	Lantai 8 (west side)	26	Normal
10	Lantai 8 (east side)	27	Normal
11	Lantai 7 (west side)	27	Normal
12	Lantai 7 (east side)	27	Normal

13	Lantai 6	25	Normal
14	Lantai 5	26	Normal
15	Lantai 4	26	Normal
16	Lantai 3	26	Normal
17	Lantai 2	24	Normal
18	Lantai 1	25	Normal
19	Grand floor	25	Normal

Keterangan : Standar Berdasarkan Peraturan Menteri Tenaga Kerja RI Nomor : Kep- 51/Men/1999
Tentang Nilai Ambang Batas Fisika (Keterangan : 26°C)

Makassar, Oktober 2012

Penanggung jawab

Kepala Lab. Keselamatan dan Kesehatan Kerja

Laboran



Hasbi Ibrahim, SKM, M.kes




Ria Anggraeni Syahrir, SKM

Mengetahui,

Dekan FIK Alauddin Makassar




Dr. dr. H. Rasjidin Abdullah, MPH., MH. kes
NIP. 19530119 198110 1 001

UNIVERSITAS ISLAM NEGERI
ALAUDDIN
M A K A S S A R

KEMENTERIAN AGAMA
UNIVERSITAS ISLAM NEGERI ALAUDDIN MAKASSAR
FAKULTAS ILMU KESEHATAN
LABORATORIUM KESELAMATAN DAN KESEHATAN KERJA
Kampus 2 : Jalan Sultan Alauddin no.36 Samata Sungguminasa – Gowa Tlp. (0411) 424835

Pengukuran Tekanan Panas (Heat Stress Monitor)
Packing Sea Side PT. EASTERN PEARL FLOUR MILLS
Hari : Rabu, 08 Agustus 2012
Waktu : 11.00

No	Divisi/ Unit	Hasil Pengukuran (°C)	Ket
1	Lantai 8	26	Normal
2	Lantai 7	26	Normal
3	Lantai 3	26	Normal
4	Lantai 2	26	Normal
5	Lantai 1	26	Normal

Keterangan : Standar Berdasarkan Peraturan Menteri Tenaga Kerja RI Nomor : Kep- 51/Men/1999
Tentang Nilai Ambang Batas Fisika (Keterangan : 26°C)

Makassar, Oktober 2012

Penanggung jawab

Kepala Lab. Keselamatan dan Kesehatan Kerja

Hasbi Ibrahim, SKM, M.kes

Laboran

Ria Anggraeni Syahrir, SKM

Mengetahui,

Dekan FIK Alauddin Makassar



Dr. dr. H. Rasjidin Abdullah, MPH., MH. kes
NIP. 19530119 198110 1 001

UNIVERSITAS ISLAM NEGERI
ALAUDDIN
M A K A S S A R

KEMENTERIAN AGAMA
UNIVERSITAS ISLAM NEGERI ALAUDDIN MAKASSAR
FAKULTAS ILMU KESEHATAN
LABORATORIUM KESELAMATAN DAN KESEHATAN KERJA
Kampus 2 : Jalan Sultan Alauddin no.36 Samata Sungguminasa – Gowa Tlp. (0411) 424835

Pengukuran Tekanan Panas (Heat Stress Monitor)
Pelletizing Sea Side PT. EASTERN PEARL FLOUR MILLS
Hari : Rabu, 08 Agustus 2012
Waktu : 11.00

No	Divisi/ Unit	Hasil Pengukuran (°C)	Ket
1	Lantai 9	26	Normal
2	Lantai 8	26	Normal
3	Lantai 7	26	Normal
4	Lantai 6	26	Normal
5	Lantai 5	26	Normal
6	Lantai 4	25	Normal
7	Lantai 3	25	Normal
8	Lantai 2	25	Normal
9	Lantai 1	25	Normal
10	Grand floor	25	Normal

Keterangan : Standar Berdasarkan Peraturan Menteri Tenaga Kerja RI Nomor : Kep- 51/Men/1999
Tentang Nilai Ambang Batas Fisika (Keterangan : 26°C)

Makassar, Oktober 2012

Penanggung jawab


Kepala Lab. Keselamatan dan Kesehatan Kerja

Laboran

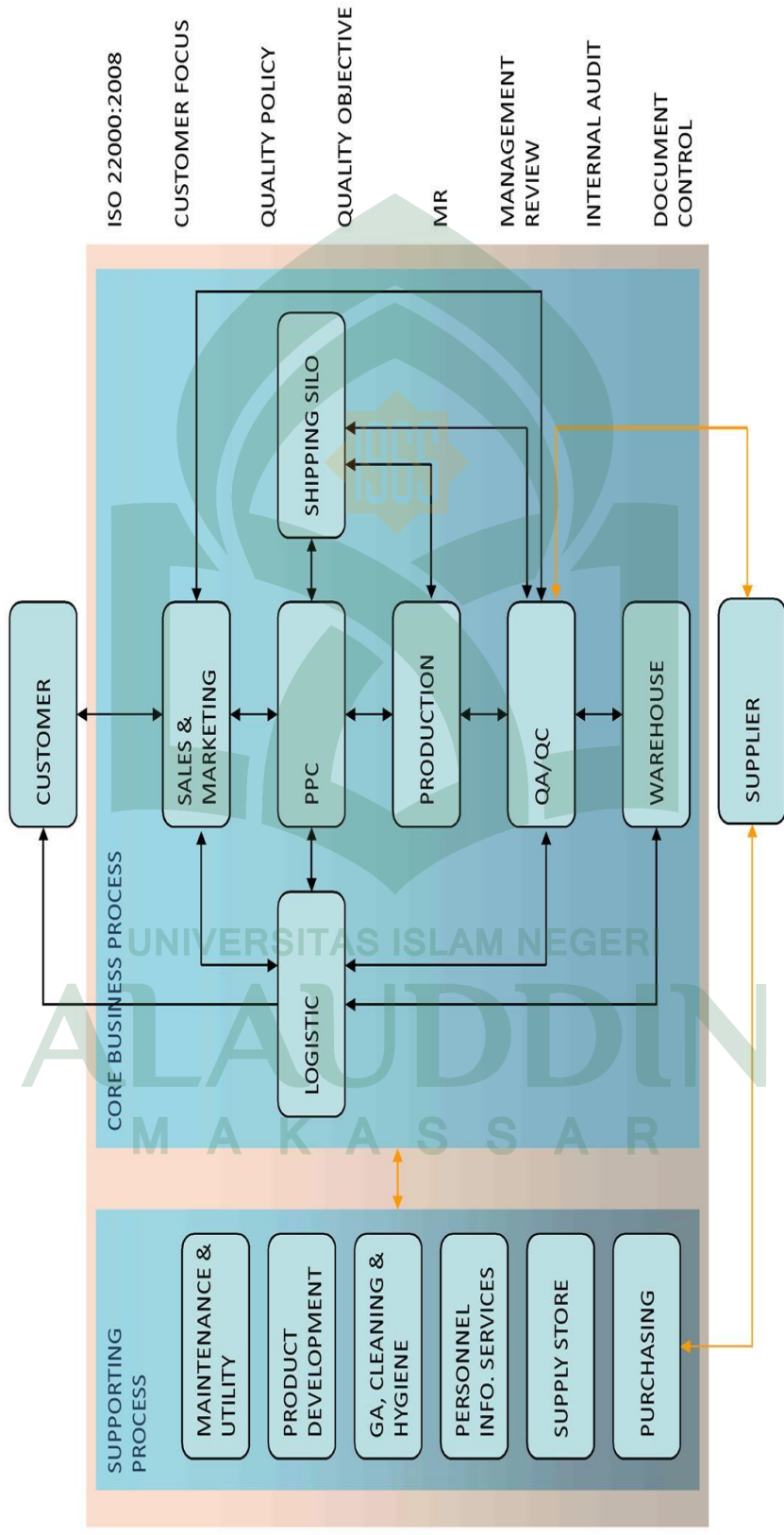
Hasbi Ibrahim, SKM, M.kes

Ria Anggraeni Syahrir, SKM

Mengetahui,
Dekan FIK Alauddin Makassar


Dr. dr. H. Rasjidin Abdullah, MPH.,MH. kes
NIP. 19530119 198110 1 001

Business Map PT Eastern Pearl Flour Mills



LAMPIRAN 6

Divisi tempat kerja

		Frequency	Percent	Valid Percent	Cumulative Percent
Valid	millingABCD	28	19.7	19.7	19.7
	millingE	17	12.0	12.0	31.7
	packingCs	22	15.5	15.5	47.2
	packingSS	20	14.1	14.1	61.3
	pelletizing	9	6.3	6.3	67.6
	warehouseCS	15	10.6	10.6	78.2
	warehouseSS	23	16.2	16.2	94.4
	wheatSilo	8	5.6	5.6	100.0
	Total	142	100.0	100.0	

Pendidikan terakhir responden

		Frequency	Percent	Valid Percent	Cumulative Percent
Valid	D3	5	3.5	3.5	3.5
	S1	28	19.7	19.7	23.2
	SD	1	.7	.7	23.9
	SMA	77	54.2	54.2	78.2
	SMEA	3	2.1	2.1	80.3
	SMK	18	12.7	12.7	93.0
	SMP	2	1.4	1.4	94.4
	STM	8	5.6	5.6	100.0
	Total	142	100.0	100.0	

Shift kerja

		Frequency	Percent	Valid Percent	Cumulative Percent
Valid	Siang	76	53.5	53.5	53.5
	Malam	66	46.5	46.5	100.0
	Total	142	100.0	100.0	

Kelompok Umur

		Frequency	Percent	Valid Percent	Cumulative Percent
Valid	muda	99	69.7	69.7	69.7
	Tua	43	30.3	30.3	100.0
	Total	142	100.0	100.0	

Kelompok Masa Kerja

		Frequency	Percent	Valid Percent	Cumulative Percent
Valid	Baru	47	33.1	33.1	33.1
	Lama	95	66.9	66.9	100.0
	Total	142	100.0	100.0	

tingkat kebisingan

		Frequency	Percent	Valid Percent	Cumulative Percent
Valid	77	15	10.6	10.6	10.6
	82	23	16.2	16.2	26.8
	83	22	15.5	15.5	42.3
	85	22	15.5	15.5	57.7
	87	48	33.8	33.8	91.5
	92	12	8.5	8.5	100.0
	Total	142	100.0	100.0	

Kelompok tingkat kebisingan * Kelompok Kelelahan Crosstabulation

Count		Kelompok Kelelahan		Total
		Lelah	Tidak lelah	
	Kelompok tingkat kebisingan Bising	11	49	60
	Tidak bising	18	64	82
	Total	29	113	142

derajat suhu

		Frequency	Percent	Valid Percent	Cumulative Percent
Valid	25	39	27.5	27.5	27.5
	26	61	43.0	43.0	70.4
	29	17	12.0	12.0	82.4
	30	3	2.1	2.1	84.5
	31	22	15.5	15.5	100.0
	Total	142	100.0	100.0	

Kelompok suhu

	Frequency	Percent	Valid Percent	Cumulative Percent
Valid Tidak normal	46	32.4	32.4	32.4
Normal	96	67.6	67.6	100.0
Total	142	100.0	100.0	

Kelompok Umur * Kelompok Kelelahan Crosstabulation

Count		Kelompok Kelelahan		Total
		Lelah	Tidak lelah	
Kelompok Umur	muda	15	84	99
	Tua	14	29	43
Total		29	113	142

Chi-Square Tests

	Value	df	Asymp. Sig. (2-sided)	Exact Sig. (2-sided)	Exact Sig. (1-sided)
Pearson Chi-Square	5.589 ^a	1	.018		
Continuity Correction ^b	4.569	1	.033		
Likelihood Ratio	5.281	1	.022		
Fisher's Exact Test				.024	.018
Linear-by-Linear Association	5.550	1	.018		
N of Valid Cases ^b	142				

a. 0 cells (,0%) have expected count less than 5. The minimum expected count is 8,78.

b. Computed only for a 2x2 table

Kelompok Masa Kerja * Kelompok Kelelahan Crosstabulation

Count		Kelompok Kelelahan		
		Lelah	Tidak lelah	Total
Kelompok Masa Kerja	Baru	6	41	47
	Lama	23	72	95
Total		29	113	142

Chi-Square Tests

	Value	df	Asymp. Sig. (2-sided)	Exact Sig. (2-sided)	Exact Sig. (1-sided)
Pearson Chi-Square	2.534 ^a	1	.111		
Continuity Correction ^b	1.879	1	.170		
Likelihood Ratio	2.698	1	.100		
Fisher's Exact Test				.127	.083
Linear-by-Linear Association	2.516	1	.113		
N of Valid Cases ^b	142				

a. 0 cells (,0%) have expected count less than 5. The minimum expected count is 9,60.

b. Computed only for a 2x2 table

Kelompok tingkat kebisingan * Kelompok Kelelahan Crosstabulation

Count		Kelompok Kelelahan		
		Lelah	Tidak lelah	Total
Kelompok tingkat kebisingan	Bising	11	49	60
	Tidak bising	18	64	82
Total		29	113	142

Chi-Square Tests

	Value	df	Asymp. Sig. (2-sided)	Exact Sig. (2-sided)	Exact Sig. (1-sided)
Pearson Chi-Square	.279 ^a	1	.597		
Continuity Correction ^b	.101	1	.751		
Likelihood Ratio	.281	1	.596		
Fisher's Exact Test				.676	.378
Linear-by-Linear Association	.277	1	.599		
N of Valid Cases ^b	142				

a. 0 cells (,0%) have expected count less than 5. The minimum expected count is 12,25.

b. Computed only for a 2x2 table

Kelompok suhu * Kelompok Kelelahan Crosstabulation

Count		Kelompok Kelelahan		
		Lelah	Tidak lelah	Total
Kelompok suhu	Tidak normal	14	32	46
	Normal	15	81	96
Total		29	113	142

Chi-Square Tests

	Value	df	Asymp. Sig. (2-sided)	Exact Sig. (2-sided)	Exact Sig. (1-sided)
Pearson Chi-Square	4.197 ^a	1	.040		
Continuity Correction ^b	3.335	1	.068		
Likelihood Ratio	4.015	1	.045		
Fisher's Exact Test				.048	.036
Linear-by-Linear Association	4.167	1	.041		
N of Valid Cases ^b	142				

a. 0 cells (,0%) have expected count less than 5. The minimum expected count is 9,39.

b. Computed only for a 2x2 table

LAMPIRAN 5

MASTER TABEL

No. Res	Nama	Divisi	Umur	Status_kawin	masa_krja	pendidikan	shift_krja	KAUPKK1	KAUPKK2	KAUPKK3
1	EA	warehouseCS	34.0	Kawin	8.0	S1	Pagi	Ya,jarang	Tidak Pernah	Ya,jarang
2	ZN	warehouseCS	21.0	Belum Kawin	1.0	D3	Pagi	Ya,jarang	Tidak Pernah	Ya,sering
3	AS	warehouseCS	33.0	Kawin	8.0	SMA	Malam	Ya,jarang	Ya,jarang	Tidak Pernah
4	RN	warehouseCS	42.0	Kawin	14.0	SMA	Malam	Ya,jarang	Ya,jarang	Ya,jarang
5	BU	warehouseCS	44.0	Kawin	16.0	SMA	Pagi	Ya,sering	Ya,sering	Ya,jarang
6	AR	warehouseCS	41.0	Kawin	11.0	S1	Pagi	Tidak Pernah	Tidak Pernah	Ya,jarang
7	AP	warehouseCS	47.0	Kawin	15.0	SMEA	Pagi	Ya,jarang	Tidak Pernah	Ya,sering
8	SD	warehouseCS	43.0	Kawin	16.0	SMA	Pagi	Tidak Pernah	Tidak Pernah	Ya,jarang
9	HN	warehouseCS	25.0	Belum Kawin	1.0	SMA	Malam	Ya,jarang	Ya,jarang	Ya,jarang
10	RY	warehouseCS	36.0	Kawin	8.0	SMA	Pagi	Tidak Pernah	Tidak Pernah	Ya,sering
11	NG	warehouseCS	44.0	Kawin	16.0	SMA	Pagi	Ya,jarang	Tidak Pernah	Tidak Pernah
12	RS	warehouseCS	41.0	Kawin	11.0	SMA	Pagi	Ya,jarang	Ya,jarang	Ya,jarang
13	UR	warehouseSS	25.0	Belum Kawin	4.0	STM	Pagi	Tidak Pernah	Tidak Pernah	Ya,jarang
14	KN	warehouseSS	47.0	Kawin	24.0	SMA	Malam	Tidak Pernah	Tidak Pernah	Tidak Pernah
15	HM	warehouseSS	52.0	Kawin	24.0	SMA	Pagi	Ya,jarang	Ya,jarang	Ya,jarang
16	HH	warehouseSS	47.0	Kawin	28.0	STM	Malam	Tidak Pernah	Tidak Pernah	Tidak Pernah
17	HS	warehouseSS	48.0	Kawin	18.0	SMA	Malam	Ya,jarang	Tidak Pernah	Ya,jarang
18	RN	warehouseSS	42.0	Kawin	20.0	SMA	Malam	Tidak Pernah	Ya,jarang	Ya,jarang
19	SM	warehouseSS	50.0	Kawin	28.0	SMA	Malam	Ya,sering	Ya,sering	Ya,sering

20	IN	warehouseSS	50.0	Kawin	26.0	SMA	Malam	Ya,jarang	Ya,sering	Ya,jarang
21	NH	warehouseSS	33.0	Kawin	3.0	SMA	Pagi	Tidak Pernah	Tidak Pernah	Ya,jarang
22	LO	warehouseSS	35.0	Kawin	16.0	SMA	Pagi	Tidak Pernah	Tidak Pernah	Ya,jarang
23	RD	warehouseSS	39.0	Kawin	3.0	SMA	Pagi	Tidak Pernah	Tidak Pernah	Ya,jarang
24	BR	warehouseSS	34.0	Kawin	3.0	SMA	Malam	Tidak Pernah	Tidak Pernah	Tidak Pernah
25	EN	warehouseSS	35.0	Kawin	3.0	SMA	Malam	Tidak Pernah	Tidak Pernah	Ya,jarang
26	AF	warehouseSS	49.0	Kawin	15.0	SMA	Malam	Tidak Pernah	Tidak Pernah	Ya,jarang
27	AW	warehouseSS	50.0	Kawin	19.0	SMA	Malam	Tidak Pernah	Tidak Pernah	Ya,jarang
28	YI	packingSS	42.0	Kawin	20.0	SMA	Pagi	Tidak Pernah	Tidak Pernah	Ya,sering
29	DR	packingSS	29.0	Kawin	4.0	SMA	Malam	Tidak Pernah	Tidak Pernah	Tidak Pernah
30	MI	packingSS	25.0	Belum Kawin	1.0	SMK	Malam	Tidak Pernah	Tidak Pernah	Tidak Pernah
31	SI	packingSS	27.0	Belum Kawin	1.0	SMA	Pagi	Ya,sering	Ya,jarang	Ya,jarang
32	NN	packingSS	33.0	Kawin	1.0	SMK	Pagi	Ya,jarang	Ya,jarang	Ya,jarang
33	HZ	packingSS	39.0	Kawin	9.0	SMK	Malam	Ya,jarang	Ya,sering	Tidak Pernah
34	SA	packingSS	29.0	Kawin	1.0	SMA	Malam	Tidak Pernah	Tidak Pernah	Ya,jarang
35	IN	packingSS	31.0	Kawin	2.0	SMA	Malam	Ya,jarang	Tidak Pernah	Ya,jarang
36	HM	packingSS	47.0	Kawin	29.0	SMP	Malam	Ya,jarang	Tidak Pernah	Ya,jarang
37	JN	packingSS	21.0	Belum Kawin	2.0	SMK	Malam	Ya,jarang	Ya,jarang	Ya,jarang
38	HN	packingSS	32.0	Belum Kawin	4.0	SMK	Malam	Tidak Pernah	Tidak Pernah	Tidak Pernah
39	NR	packingSS	34.0	Kawin	10.0	SMA	Pagi	Tidak Pernah	Tidak Pernah	Tidak Pernah
40	MN	packingSS	27.0	Belum Kawin	3.0	SMA	Malam	Tidak Pernah	Tidak Pernah	Tidak Pernah
41	SA	packingSS	38.0	Kawin	4.0	SMA	Malam	Tidak Pernah	Ya,jarang	Tidak Pernah
42	AA	millingABCD	30.0	Kawin	8.0	S1	Pagi	Ya,jarang	Ya,jarang	Ya,jarang
43	IW	millingABCD	39.0	Kawin	10.0	S1	Pagi	Tidak Pernah	Tidak Pernah	Tidak Pernah
44	AI	millingABCD	33.0	Kawin	8.0	S1	Pagi	Tidak Pernah	Ya,jarang	Ya,jarang

45	HL	millingABCD	33.0	Kawin	9.0	S1	Pagi	Tidak Pernah	Tidak Pernah	Tidak Pernah
46	HE	millingABCD	37.0	Kawin	5.0	S1	Malam	Ya,jarang	Ya,jarang	Ya,jarang
47	AD	millingABCD	33.0	Kawin	8.0	S1	Malam	Ya,jarang	Ya,jarang	Ya,jarang
48	KG	millingABCD	30.0	Kawin	4.0	SMK	Malam	Ya,jarang	Ya,sering	Ya,jarang
49	NA	millingABCD	25.0	Belum Kawin	1.0	SMA	Malam	Ya,jarang	Tidak Pernah	Tidak Pernah
50	SN	millingABCD	43.0	Kawin	12.0	SMP	Pagi	Ya,sering	Ya,jarang	Ya,sering
51	BO	millingABCD	35.0	Belum Kawin	9.0	S1	Pagi	Ya,jarang	Tidak Pernah	Ya,jarang
52	KI	millingABCD	34.0	Kawin	9.0	S1	Pagi	Tidak Pernah	Tidak Pernah	Ya,jarang
53	HS	wheatSilo	53.0	Kawin	26.0	STM	Malam	Ya,sering	Tidak Pernah	Ya,sering
54	TN	wheatSilo	53.0	Kawin	32.0	SMA	Malam	Tidak Pernah	Tidak Pernah	Tidak Pernah
55	RY	wheatSilo	33.0	Kawin	8.0	S1	Pagi	Ya,jarang	Ya,jarang	Ya,jarang
56	SM	wheatSilo	30.0	Kawin	9.0	SMK	Pagi	Tidak Pernah	Ya,sering	Ya,jarang
57	IH	pelletizing	37.0	Kawin	12.0	STM	Malam	Tidak Pernah	Tidak Pernah	Ya,jarang
58	NA	pelletizing	24.0	Kawin	2.0	S1	Pagi	Ya,jarang	Tidak Pernah	Tidak Pernah
59	IS	pelletizing	25.0	Kawin	5.0	S1	Pagi	Ya,jarang	Ya,jarang	Ya,jarang
60	MD	pelletizing	36.0	Kawin	10.0	SMA	Pagi	Ya,jarang	Ya,jarang	Ya,jarang
61	JB	pelletizing	37.0	Kawin	15.0	SMA	Malam	Ya,jarang	Tidak Pernah	Ya,jarang
62	AB	pelletizing	28.0	Belum Kawin	3.0	STM	Pagi	Ya,jarang	Ya,jarang	Tidak Pernah
63	CC	pelletizing	33.0	Kawin	8.0	STM	Pagi	Tidak Pernah	Tidak Pernah	Tidak Pernah
64	NE	pelletizing	37.0	Kawin	4.0	S1	Malam	Tidak Pernah	Tidak Pernah	Ya,jarang
65	NO	pelletizing	37.0	Kawin	16.0	STM	Pagi	Ya,sering	Ya,jarang	Ya,sering
66	SA	packingCs	46.0	Kawin	12.0	SMA	Malam	Tidak Pernah	Ya,jarang	Ya,jarang
67	AF	packingCs	41.0	Kawin	16.0	S1	Malam	Ya,sering	Tidak Pernah	Ya,sering
68	MM	packingCs	28.0	Kawin	9.0	SMK	Pagi	Ya,jarang	Tidak Pernah	Tidak Pernah
69	BS	packingCs	53.0	Kawin	29.0	SMA	Pagi	Tidak Pernah	Tidak Pernah	Tidak Pernah

70	MN	packingCs	43.0	Kawin	20.0	SMA	Malam	Ya,sering	Tidak Pernah	Ya,sering
71	RA	millingE	32.0	Kawin	8.0	S1	Malam	Tidak Pernah	Tidak Pernah	Tidak Pernah
72	FA	millingE	33.0	Kawin	9.0	S1	Pagi	Ya,sering	Ya,jarang	Tidak Pernah
73	KS	millingABCD	30.0	Kawin	4.0	SMK	Pagi	Ya,jarang	Ya,jarang	Ya,sering
74	HA	millingABCD	30.0	Kawin	30.0	SMA	Pagi	Ya,sering	Ya,sering	Ya,sering
75	AF	millingABCD	34.0	Kawin	8.0	S1	Pagi	Ya,jarang	Tidak Pernah	Tidak Pernah
76	MG	millingABCD	46.0	Kawin	18.0	SMA	Pagi	Ya,jarang	Ya,jarang	Ya,sering
77	II	millingABCD	34.0	Kawin	9.0	S1	Pagi	Ya,jarang	Ya,jarang	Ya,jarang
78	MR	millingABCD	34.0	Kawin	9.0	S1	Pagi	Tidak Pernah	Tidak Pernah	Ya,jarang
79	MA	millingABCD	29.0	Belum Kawin	3.0	SMK	Pagi	Ya,jarang	Ya,jarang	Ya,jarang
80	MB	millingABCD	20.0	Belum Kawin	1.0	SMA	Malam	Ya,jarang	Ya,jarang	Ya,jarang
81	SS	millingABCD	28.0	Kawin	4.0	SMK	Pagi	Tidak Pernah	Ya,sering	Ya,jarang
82	RW	millingABCD	35.0	Belum Kawin	8.0	S1	Malam	Ya,sering	Ya,jarang	Ya,jarang
83	PJ	packingSS	48.0	Kawin	27.0	SMA	Malam	Tidak Pernah	Tidak Pernah	Ya,jarang
84	AB	packingSS	53.0	Kawin	29.0	SMA	Pagi	Ya,jarang	Ya,jarang	Ya,jarang
85	RR	wheatSilo	35.0	Kawin	10.0	S1	Malam	Ya,jarang	Ya,jarang	Tidak Pernah
86	BP	millingE	51.0	Kawin	29.0	SMA	Pagi	Ya,jarang	Tidak Pernah	Ya,jarang
87	AW	millingE	22.0	Belum Kawin	3.0	SMA	Pagi	Tidak Pernah	Ya,jarang	Ya,jarang
88	FS	millingE	25.0	Belum Kawin	3.0	D3	Malam	Ya,jarang	Tidak Pernah	Ya,jarang
89	MR	millingE	34.0	Kawin	9.0	S1	Pagi	Tidak Pernah	Tidak Pernah	Tidak Pernah
90	RL	millingE	42.0	Kawin	16.0	SMA	Malam	Ya,sering	Ya,sering	Ya,jarang
91	SY	millingE	33.0	Kawin	8.0	D3	Pagi	Ya,jarang	Ya,jarang	Ya,jarang
92	DH	packingCs	20.0	Belum Kawin	2.0	SMK	Malam	Ya,jarang	Tidak Pernah	Tidak Pernah
93	WA	packingCs	42.0	Kawin	15.0	SMEA	Pagi	Tidak Pernah	Tidak Pernah	Tidak Pernah
94	DG	packingCs	43.0	Kawin	15.0	SMA	Pagi	Tidak Pernah	Tidak Pernah	Tidak Pernah

95	JF	packingCs	36.0	Kawin	4.0	SMA	Malam	Ya,jarang	Ya,jarang	Ya,jarang
96	AI	packingCs	45.0	Kawin	10.0	SMA	Malam	Ya,sering	Ya,sering	Ya,sering
97	JN	packingCs	38.0	Kawin	15.0	SMEA	Malam	Tidak Pernah	Tidak Pernah	Tidak Pernah
98	JS	packingCs	42.0	Kawin	17.0	SMA	Pagi	Ya,sering	Ya,sering	Ya,jarang
99	WR	packingCs	40.0	Kawin	15.0	SMA	Pagi	Ya,sering	Ya,sering	Ya,sering
100	SP	packingCs	23.0	Kawin	3.0	SMA	Malam	Tidak Pernah	Tidak Pernah	Tidak Pernah
101	YU	packingCs	43.0	Kawin	15.0	SMA	Pagi	Ya,jarang	Tidak Pernah	Ya,sering
102	RA	packingCs	30.0	Kawin	10.0	SMA	Malam	Tidak Pernah	Tidak Pernah	Tidak Pernah
103	FS	packingCs	40.0	Kawin	15.0	SMA	Malam	Ya,jarang	Ya,jarang	Ya,sering
104	LB	packingCs	20.0	Kawin	20.0	SMA	Malam	Ya,jarang	Ya,jarang	Ya,jarang
105	ON	packingCs	25.0	Belum Kawin	3.0	SMK	Pagi	Tidak Pernah	Tidak Pernah	Tidak Pernah
106	XM	packingCs	22.0	Belum Kawin	2.0	SMA	Pagi	Tidak Pernah	Tidak Pernah	Tidak Pernah
107	YA	packingCs	29.0	Belum Kawin	3.0	SMK	Malam	Ya,jarang	Ya,jarang	Ya,jarang
108	JK	millingE	30.0	Kawin	5.0	SMA	Pagi	Ya,jarang	Ya,jarang	Tidak Pernah
109	NR	millingE	40.0	Kawin	11.0	SMK	Pagi	Tidak Pernah	Tidak Pernah	Tidak Pernah
110	SR	millingE	35.0	Kawin	15.0	SMA	Pagi	Ya,jarang	Ya,jarang	Ya,jarang
111	AS	millingE	41.0	Kawin	16.0	SD	Malam	Tidak Pernah	Ya,jarang	Tidak Pernah
112	JY	warehouseCS	50.0	Kawin	25.0	SMA	Malam	Ya,jarang	Ya,jarang	Ya,jarang
113	JW	warehouseCS	45.0	Kawin	20.0	SMA	Pagi	Ya,jarang	Ya,jarang	Ya,jarang
114	KV	warehouseCS	20.0	Kawin	15.0	SMA	Pagi	Ya,jarang	Ya,jarang	Ya,jarang
115	SU	millingABCD	44.0	Kawin	19.0	SMA	Pagi	Tidak Pernah	Tidak Pernah	Tidak Pernah
116	BU	millingABCD	34.0	Kawin	9.0	S1	Pagi	Ya,jarang	Tidak Pernah	Ya,jarang
117	MU	millingABCD	51.0	Kawin	25.0	STM	Pagi	Ya,sering	Tidak Pernah	Ya,sering
118	TF	millingABCD	24.0	Belum Kawin	1.0	SMK	Pagi	Tidak Pernah	Ya,jarang	Tidak Pernah
119	AU	millingABCD	34.0	Kawin	9.0	S1	Pagi	Tidak Pernah	Tidak Pernah	Tidak Pernah

120	ID	millingABCD	34.0	Kawin	8.0	S1	Malam	Tidak Pernah	Ya,jarang	Tidak Pernah
121	AN	millingABCD	50.0	Kawin	23.0	SMA	Malam	Tidak Pernah	Ya,jarang	Ya,jarang
122	SP	wheatSilo	37.0	Kawin	13.0	D3	Malam	Tidak Pernah	Tidak Pernah	Ya,sering
123	MJ	wheatSilo	34.0	Kawin	10.0	S1	Pagi	Tidak Pernah	Tidak Pernah	Ya,jarang
124	BA	millingE	51.0	Kawin	29.0	SMA	Pagi	Ya,jarang	Tidak Pernah	Ya,jarang
125	WW	millingE	22.0	Belum Kawin	3.0	SMA	Pagi	Tidak Pernah	Ya,jarang	Ya,jarang
126	FF	millingE	25.0	Belum Kawin	3.0	D3	Malam	Ya,jarang	Tidak Pernah	Ya,jarang
127	RR	millingE	34.0	Kawin	9.0	S1	Pagi	Tidak Pernah	Tidak Pernah	Tidak Pernah
128	LL	millingE	42.0	Kawin	16.0	SMA	Malam	Ya,sering	Ya,sering	Ya,jarang
129	AA	packingCs	30.0	Kawin	10.0	SMA	Malam	Tidak Pernah	Tidak Pernah	Tidak Pernah
130	YY	packingSS	42.0	Kawin	20.0	SMA	Pagi	Tidak Pernah	Tidak Pernah	Ya,sering
131	DD	packingSS	29.0	Kawin	4.0	SMA	Malam	Tidak Pernah	Tidak Pernah	Tidak Pernah
132	MQ	packingSS	25.0	Belum Kawin	1.0	SMK	Malam	Tidak Pernah	Tidak Pernah	Tidak Pernah
133	ZX	packingSS	27.0	Belum Kawin	1.0	SMA	Pagi	Ya,sering	Ya,jarang	Ya,jarang
134	IZ	warehouseSS	50.0	Kawin	26.0	SMA	Malam	Ya,jarang	Ya,sering	Ya,jarang
135	NX	warehouseSS	33.0	Kawin	3.0	SMA	Pagi	Tidak Pernah	Tidak Pernah	Ya,jarang
136	LQ	warehouseSS	35.0	Kawin	16.0	SMA	Pagi	Tidak Pernah	Tidak Pernah	Ya,jarang
137	RW	warehouseSS	39.0	Kawin	3.0	SMA	Pagi	Tidak Pernah	Tidak Pernah	Ya,jarang
138	BZ	warehouseSS	34.0	Kawin	3.0	SMA	Malam	Tidak Pernah	Tidak Pernah	Tidak Pernah
139	EE	warehouseSS	35.0	Kawin	3.0	SMA	Malam	Tidak Pernah	Tidak Pernah	Ya,jarang
140	AZ	warehouseSS	49.0	Kawin	15.0	SMA	Malam	Tidak Pernah	Tidak Pernah	Ya,jarang
141	WQ	warehouseSS	50.0	Kawin	19.0	SMA	Malam	Tidak Pernah	Tidak Pernah	Ya,jarang
142	CU	wheatSilo	30.0	Kawin	9.0	SMK	Pagi	Tidak Pernah	Ya,sering	Ya,jarang

M A K A S S A R

Ya,sering	Tidak Pernah	Tidak Pernah	Ya,sering	Tidak Pernah	Ya,jarang	Tidak Pernah	Tidak Pernah	Ya,jarang
Ya,jarang	Ya,jarang	Tidak Pernah	Ya,jarang	Tidak Pernah	Tidak Pernah	Ya,jarang	Ya,jarang	Tidak Pernah
Ya,jarang	Tidak Pernah	Ya,jarang	Tidak Pernah	Tidak Pernah	Tidak Pernah	Tidak Pernah	Tidak Pernah	Ya,sering
Ya,jarang	Ya,jarang	Ya,jarang	Tidak Pernah	Tidak Pernah	Ya,jarang	Tidak Pernah	Ya,jarang	Tidak Pernah
Tidak Pernah	Tidak Pernah	Ya,jarang	Tidak Pernah	Tidak Pernah	Tidak Pernah	Tidak Pernah	Tidak Pernah	Tidak Pernah
Tidak Pernah	Tidak Pernah	Ya,jarang	Tidak Pernah	Tidak Pernah	Tidak Pernah	Ya,jarang	Tidak Pernah	Ya,jarang
Tidak Pernah	Tidak Pernah	Ya,jarang	Tidak Pernah	Tidak Pernah	Tidak Pernah	Tidak Pernah	Ya,jarang	Tidak Pernah
Tidak Pernah	Tidak Pernah	Tidak Pernah	Tidak Pernah	Tidak Pernah	Tidak Pernah	Tidak Pernah	Tidak Pernah	Ya,jarang
Tidak Pernah	Ya,jarang	Ya,jarang	Ya,sering	Tidak Pernah	Ya,jarang	Ya,jarang	Tidak Pernah	Tidak Pernah
Tidak Pernah	Ya,jarang	Tidak Pernah	Ya,sering	Ya,sering	Ya,jarang	Tidak Pernah	Ya,jarang	Ya,jarang
Tidak Pernah	Tidak Pernah	Tidak Pernah	Tidak Pernah	Tidak Pernah	Tidak Pernah	Tidak Pernah	Tidak Pernah	Tidak Pernah
Tidak Pernah	Tidak Pernah	Tidak Pernah	Tidak Pernah	Tidak Pernah	Tidak Pernah	Tidak Pernah	Tidak Pernah	Tidak Pernah
Tidak Pernah	Tidak Pernah	Tidak Pernah	Tidak Pernah	Tidak Pernah	Tidak Pernah	Tidak Pernah	Tidak Pernah	Tidak Pernah
Tidak Pernah	Ya,jarang	Tidak Pernah	Tidak Pernah	Tidak Pernah	Tidak Pernah	Tidak Pernah	Tidak Pernah	Tidak Pernah
Ya,jarang	Tidak Pernah	Ya,jarang	Tidak Pernah	Tidak Pernah	Tidak Pernah	Tidak Pernah	Tidak Pernah	Tidak Pernah
Ya,jarang	Tidak Pernah	Ya,jarang	Tidak Pernah	Tidak Pernah	Tidak Pernah	Tidak Pernah	Tidak Pernah	Tidak Pernah
Tidak Pernah	Ya,jarang	Tidak Pernah	Tidak Pernah	Tidak Pernah	Tidak Pernah	Tidak Pernah	Tidak Pernah	Tidak Pernah
Tidak Pernah	Tidak Pernah	Ya,jarang	Tidak Pernah	Tidak Pernah	Ya,sering	Ya,jarang	Tidak Pernah	Ya,sering

UNIVERSITAS ISLAM NEGERI

KAUPKK13	KAUPKK14	KAUPKK15	KAUPKK16	KAUPKK17	Prsen_Kelelahan	klp_umur	klp_msKrj	Klp_kllhan
Tidak Pernah	Tidak Pernah	Ya,jarang	Tidak Pernah	Ya,jarang	47.0	Muda	Lama	Tidak Lelah
Ya,jarang	Tidak Pernah	Tidak Pernah	Tidak Pernah	Tidak Pernah	59.0	Muda	Baru	Tidak Lelah
Ya,jarang	Tidak Pernah	Tidak Pernah	Ya,jarang	Ya,jarang	63.0	Muda	Lama	Tidak Lelah
Tidak Pernah	Tidak Pernah	Tidak Pernah	Tidak Pernah	Ya,jarang	55.0	Tua	Lama	Tidak Lelah
Ya,jarang	Ya,jarang	Ya,sering	Ya,sering	Tidak Pernah	82.0	Tua	Lama	Lelah

Tidak Pernah	Tidak Pernah	Tidak Pernah	Ya,jarang	Tidak Pernah	43.0	Muda	Lama	Tidak Lelah
Ya,jarang	Tidak Pernah	Tidak Pernah	Ya,sering	Tidak Pernah	53.0	Tua	Lama	Tidak Lelah
Tidak Pernah	Tidak Pernah	Tidak Pernah	Ya,jarang	Tidak Pernah	45.0	Tua	Lama	Tidak Lelah
Ya,jarang	Tidak Pernah	Tidak Pernah	Ya,jarang	Ya,jarang	53.0	Muda	Baru	Tidak Lelah
Tidak Pernah	Tidak Pernah	Tidak Pernah	Ya,jarang	Tidak Pernah	47.0	Muda	Lama	Tidak Lelah
Tidak Pernah	Tidak Pernah	Ya,jarang	Ya,jarang	Tidak Pernah	45.0	Tua	Lama	Tidak Lelah
Tidak Pernah	Tidak Pernah	Tidak Pernah	Ya,jarang	Ya,jarang	55.0	Muda	Lama	Tidak Lelah
Tidak Pernah	Tidak Pernah	Tidak Pernah	Tidak Pernah	Ya,jarang	37.0	Muda	Baru	Tidak Lelah
Tidak Pernah	Tidak Pernah	Tidak Pernah	Tidak Pernah	Tidak Pernah	41.0	Tua	Lama	Tidak Lelah
Tidak Pernah	Tidak Pernah	Tidak Pernah	Ya,jarang	Ya,jarang	51.0	Tua	Lama	Tidak Lelah
Tidak Pernah	Tidak Pernah	Tidak Pernah	Tidak Pernah	Tidak Pernah	41.0	Tua	Lama	Tidak Lelah
Ya,jarang	Ya,jarang	Ya,sering	Ya,jarang	Ya,jarang	69.0	Tua	Lama	Lelah
Ya,jarang	Ya,jarang	Ya,jarang	Ya,jarang	Ya,jarang	67.0	Tua	Lama	Lelah
Ya,jarang	Tidak Pernah	Ya,jarang	Ya,jarang	Ya,jarang	73.0	Tua	Lama	Lelah
Ya,jarang	Ya,sering	Ya,sering	Ya,sering	Ya,sering	75.0	Tua	Lama	Lelah
Tidak Pernah	Tidak Pernah	Tidak Pernah	Tidak Pernah	Ya,jarang	37.0	Muda	Baru	Tidak Lelah
Tidak Pernah	Tidak Pernah	Tidak Pernah	Tidak Pernah	Ya,jarang	37.0	Muda	Lama	Tidak Lelah
Tidak Pernah	Tidak Pernah	Tidak Pernah	Tidak Pernah	Ya,jarang	37.0	Muda	Baru	Tidak Lelah
Tidak Pernah	Tidak Pernah	Tidak Pernah	Tidak Pernah	Ya,jarang	37.0	Muda	Baru	Tidak Lelah
Tidak Pernah	Tidak Pernah	Tidak Pernah	Tidak Pernah	Ya,jarang	41.0	Muda	Baru	Tidak Lelah
Tidak Pernah	Tidak Pernah	Tidak Pernah	Tidak Pernah	Ya,jarang	41.0	Tua	Lama	Tidak Lelah
Tidak Pernah	Tidak Pernah	Tidak Pernah	Tidak Pernah	Tidak Pernah	37.0	Tua	Lama	Tidak Lelah
Tidak Pernah	Tidak Pernah	Tidak Pernah	Tidak Pernah	Ya,jarang	45.0	Tua	Lama	Tidak Lelah
Tidak Pernah	Tidak Pernah	Tidak Pernah	Tidak Pernah	Ya,jarang	39.0	Muda	Baru	Tidak Lelah
Tidak Pernah	Tidak Pernah	Tidak Pernah	Tidak Pernah	Tidak Pernah	35.0	Muda	Baru	Tidak Lelah

Tidak Pernah	Tidak Pernah	Tidak Pernah	Tidak Pernah	Tidak Pernah	53.0	Muda	Baru	Tidak Lelah
Ya,jarang	Tidak Pernah	Tidak Pernah	Tidak Pernah	Ya,jarang	53.0	Muda	Baru	Tidak Lelah
Ya,sering	Ya,sering	Ya,sering	Ya,sering	Tidak Pernah	75.0	Muda	Lama	Lelah
Ya,jarang	Tidak Pernah	Tidak Pernah	Tidak Pernah	Tidak Pernah	43.0	Muda	Baru	Tidak Lelah
Ya,jarang	Tidak Pernah	Tidak Pernah	Ya,jarang	Ya,jarang	49.0	Muda	Baru	Tidak Lelah
Tidak Pernah	Ya,jarang	Tidak Pernah	Tidak Pernah	Ya,jarang	43.0	Tua	Lama	Tidak Lelah
Ya,jarang	Ya,jarang	Ya,jarang	Ya,jarang	Ya,jarang	65.0	Muda	Baru	Tidak Lelah
Tidak Pernah	Tidak Pernah	Tidak Pernah	Tidak Pernah	Tidak Pernah	33.0	Muda	Baru	Tidak Lelah
Ya,jarang	Tidak Pernah	Tidak Pernah	Ya,jarang	Ya,jarang	45.0	Muda	Lama	Tidak Lelah
Tidak Pernah	Tidak Pernah	Tidak Pernah	Tidak Pernah	Tidak Pernah	33.0	Muda	Baru	Tidak Lelah
Ya,jarang	Ya,jarang	Ya,sering	Ya,sering	Ya,sering	69.0	Muda	Baru	Lelah
Ya,jarang	Ya,jarang	Tidak Pernah	Tidak Pernah	Ya,jarang	53.0	Muda	Lama	Tidak Lelah
Tidak Pernah	Tidak Pernah	Tidak Pernah	Tidak Pernah	Tidak Pernah	39.0	Muda	Lama	Tidak Lelah
Ya,jarang	Tidak Pernah	Ya,jarang	Tidak Pernah	Ya,jarang	57.0	Muda	Lama	Tidak Lelah
Ya,jarang	Tidak Pernah	Tidak Pernah	Tidak Pernah	Ya,sering	47.0	Muda	Lama	Tidak Lelah
Tidak Pernah	Ya,jarang	Tidak Pernah	Tidak Pernah	Ya,jarang	53.0	Muda	Baru	Tidak Lelah
Tidak Pernah	Ya,jarang	Ya,jarang	Ya,jarang	Ya,jarang	53.0	Muda	Lama	Tidak Lelah
Ya,jarang	Tidak Pernah	Tidak Pernah	Tidak Pernah	Ya,sering	73.0	Muda	Baru	Lelah
Ya,jarang	Ya,jarang	Tidak Pernah	Ya,jarang	Ya,jarang	59.0	Muda	Baru	Tidak Lelah
Ya,jarang	Ya,jarang	Tidak Pernah	Ya,sering	Tidak Pernah	65.0	Tua	Lama	Tidak Lelah
Ya,jarang	Ya,jarang	Ya,jarang	Ya,jarang	Ya,jarang	67.0	Muda	Lama	Lelah
Tidak Pernah	Tidak Pernah	Tidak Pernah	Tidak Pernah	Ya,jarang	41.0	Muda	Lama	Tidak Lelah
Ya,sering	Ya,sering	Tidak Pernah	Ya,sering	Tidak Pernah	80.0	Tua	Lama	Lelah
Ya,jarang	Tidak Pernah	Ya,jarang	Ya,jarang	Ya,jarang	57.0	Tua	Lama	Tidak Lelah
Tidak Pernah	Tidak Pernah	Ya,jarang	Ya,jarang	Ya,jarang	49.0	Muda	Lama	Tidak Lelah

Tidak Pernah	Ya, jarang	Tidak Pernah	Ya, jarang	Ya, jarang	57.0	Muda	Lama	Tidak Lelah
Tidak Pernah	Tidak Pernah	Tidak Pernah	Ya, jarang	Ya, jarang	51.0	Muda	Lama	Tidak Lelah
Tidak Pernah	Tidak Pernah	Tidak Pernah	Ya, jarang	Tidak Pernah	43.0	Muda	Baru	Tidak Lelah
Tidak Pernah	Tidak Pernah	Tidak Pernah	Tidak Pernah	Ya, jarang	51.0	Muda	Baru	Tidak Lelah
Ya, jarang	Ya, jarang	Tidak Pernah	Ya, jarang	Ya, jarang	53.0	Muda	Lama	Tidak Lelah
Ya, jarang	Tidak Pernah	Tidak Pernah	Ya, jarang	Ya, jarang	53.0	Muda	Lama	Tidak Lelah
Tidak Pernah	Tidak Pernah	Tidak Pernah	Tidak Pernah	Ya, jarang	47.0	Muda	Baru	Tidak Lelah
Tidak Pernah	Tidak Pernah	Ya, jarang	Ya, jarang	Ya, jarang	53.0	Muda	Lama	Tidak Lelah
Ya, jarang	Tidak Pernah	Ya, jarang	Ya, jarang	Tidak Pernah	51.0	Muda	Baru	Tidak Lelah
Tidak Pernah	Tidak Pernah	Tidak Pernah	Ya, jarang	Ya, jarang	57.0	Muda	Lama	Tidak Lelah
Tidak Pernah	Ya, jarang	Ya, sering	Ya, jarang	Ya, sering	69.0	Tua	Lama	Lelah
Ya, jarang	Ya, sering	Ya, sering	Ya, jarang	Ya, sering	75.0	Muda	Lama	Lelah
Tidak Pernah	Tidak Pernah	Tidak Pernah	Ya, jarang	Ya, jarang	51.0	Muda	Lama	Tidak Lelah
Ya, sering	Ya, sering	Tidak Pernah	Ya, sering	Tidak Pernah	63.0	Tua	Lama	Tidak Lelah
Ya, jarang	Tidak Pernah	Tidak Pernah	Ya, jarang	Ya, jarang	57.0	Tua	Lama	Tidak Lelah
Tidak Pernah	Tidak Pernah	Ya, jarang	Ya, jarang	Tidak Pernah	39.0	Muda	Lama	Tidak Lelah
Tidak Pernah	Tidak Pernah	Ya, jarang	Ya, sering	Tidak Pernah	51.0	Muda	Lama	Tidak Lelah
Ya, jarang	Tidak Pernah	Ya, jarang	Tidak Pernah	Tidak Pernah	65.0	Muda	Baru	Tidak Lelah
Ya, sering	Ya, sering	Ya, sering	Ya, sering	Ya, jarang	86.0	Muda	Lama	Lelah
Tidak Pernah	Tidak Pernah	Tidak Pernah	Ya, jarang	Ya, jarang	41.0	Muda	Lama	Tidak Lelah
Ya, jarang	Ya, sering	Tidak Pernah	Ya, jarang	Ya, jarang	73.0	Tua	Lama	Lelah
Tidak Pernah	Tidak Pernah	Tidak Pernah	Tidak Pernah	Ya, jarang	55.0	Muda	Lama	Tidak Lelah
Tidak Pernah	Tidak Pernah	Tidak Pernah	Ya, jarang	Ya, jarang	45.0	Muda	Lama	Tidak Lelah
Ya, jarang	Tidak Pernah	Ya, jarang	Tidak Pernah	Ya, sering	67.0	Muda	Baru	Lelah
Ya, jarang	Ya, jarang	Ya, jarang	Ya, jarang	Ya, jarang	61.0	Muda	Baru	Tidak Lelah

Ya, jarang	Tidak Pernah	Tidak Pernah	Ya, jarang	Ya, jarang	53.0	Muda	Baru	Tidak Lelah
Ya, jarang	Tidak Pernah	Ya, jarang	Ya, jarang	Ya, jarang	63.0	Muda	Lama	Tidak Lelah
Tidak Pernah	Tidak Pernah	Ya, jarang	Tidak Pernah	Ya, jarang	43.0	Tua	Lama	Tidak Lelah
Tidak Pernah	Tidak Pernah	Tidak Pernah	Ya, jarang	Tidak Pernah	59.0	Tua	Lama	Tidak Lelah
Tidak Pernah	Tidak Pernah	Tidak Pernah	Ya, jarang	Tidak Pernah	47.0	Muda	Lama	Tidak Lelah
Ya, jarang	Tidak Pernah	Tidak Pernah	Ya, jarang	Ya, jarang	59.0	Tua	Lama	Tidak Lelah
Ya, jarang	Tidak Pernah	Tidak Pernah	Ya, jarang	Tidak Pernah	53.0	Muda	Baru	Tidak Lelah
Tidak Pernah	Tidak Pernah	Ya, jarang	Ya, jarang	Ya, jarang	53.0	Muda	Baru	Tidak Lelah
Tidak Pernah	Tidak Pernah	Ya, jarang	Ya, jarang	Ya, jarang	47.0	Muda	Lama	Tidak Lelah
Ya, jarang	Ya, jarang	Ya, jarang	Ya, sering	Ya, jarang	69.0	Tua	Lama	Lelah
Ya, jarang	Ya, jarang	Tidak Pernah	Ya, jarang	Ya, jarang	67.0	Muda	Lama	Lelah
Tidak Pernah	Tidak Pernah	Tidak Pernah	Ya, jarang	Ya, jarang	43.0	Muda	Baru	Tidak Lelah
Ya, jarang	Ya, jarang	Ya, jarang	Ya, sering	Tidak Pernah	53.0	Tua	Lama	Tidak Lelah
Tidak Pernah	Tidak Pernah	Tidak Pernah	Tidak Pernah	Ya, jarang	43.0	Tua	Lama	Tidak Lelah
Ya, jarang	Ya, jarang	Ya, jarang	Ya, jarang	Ya, jarang	67.0	Muda	Baru	Lelah
Tidak Pernah	Tidak Pernah	Ya, jarang	Ya, sering	Ya, sering	71.0	Tua	Lama	Lelah
Tidak Pernah	Ya, jarang	Tidak Pernah	Tidak Pernah	Tidak Pernah	37.0	Muda	Lama	Tidak Lelah
Ya, sering	Ya, jarang	Ya, sering	Ya, sering	Ya, jarang	69.0	Tua	Lama	Lelah
Ya, sering	Ya, jarang	Ya, sering	Ya, sering	Ya, sering	94.0	Muda	Lama	Lelah
Tidak Pernah	Tidak Pernah	Tidak Pernah	Tidak Pernah	Tidak Pernah	31.0	Muda	Baru	Tidak Lelah
Tidak Pernah	Ya, jarang	Ya, sering	Ya, sering	Ya, sering	73.0	Tua	Lama	Lelah
Tidak Pernah	Tidak Pernah	Tidak Pernah	Tidak Pernah	Tidak Pernah	35.0	Muda	Lama	Tidak Lelah
Ya, sering	Ya, jarang	Ya, jarang	Ya, jarang	Ya, sering	78.0	Muda	Lama	Lelah
Ya, jarang	Ya, jarang	Ya, jarang	Ya, sering	Ya, sering	82.0	Muda	Lama	Lelah
Tidak Pernah	Ya, jarang	Ya, jarang	Tidak Pernah	Tidak Pernah	47.0	Muda	Baru	Tidak Lelah

Ya, jarang	Ya, jarang	Ya, jarang	Ya, jarang	Ya, jarang	51.0	Muda	Baru	Tidak Lelah
Ya, sering	Ya, jarang	Ya, jarang	Tidak Pernah	Tidak Pernah	71.0	Muda	Baru	Lelah
Ya, sering	Ya, jarang	Ya, jarang	Ya, sering	Ya, sering	71.0	Muda	Baru	Lelah
Tidak Pernah	Tidak Pernah	Tidak Pernah	Tidak Pernah	Tidak Pernah	43.0	Muda	Lama	Tidak Lelah
Ya, jarang	Tidak Pernah	Tidak Pernah	Tidak Pernah	Ya, jarang	65.0	Muda	Lama	Tidak Lelah
Tidak Pernah	Tidak Pernah	Tidak Pernah	Ya, jarang	Tidak Pernah	43.0	Muda	Lama	Tidak Lelah
Ya, jarang	Ya, jarang	Ya, sering	Ya, sering	Ya, sering	63.0	Tua	Lama	Tidak Lelah
Tidak Pernah	Tidak Pernah	Ya, jarang	Ya, jarang	Ya, jarang	61.0	Tua	Lama	Tidak Lelah
Tidak Pernah	Ya, jarang	Ya, jarang	Ya, jarang	Ya, jarang	67.0	Muda	Lama	Lelah
Tidak Pernah	Tidak Pernah	Ya, jarang	Ya, jarang	Tidak Pernah	39.0	Tua	Lama	Tidak Lelah
Ya, jarang	Ya, jarang	Ya, jarang	Ya, jarang	Ya, jarang	59.0	Muda	Lama	Tidak Lelah
Tidak Pernah	Ya, sering	Tidak Pernah	Ya, sering	Ya, sering	69.0	Tua	Lama	Lelah
Ya, jarang	Tidak Pernah	Tidak Pernah	Ya, jarang	Tidak Pernah	51.0	Muda	Baru	Tidak Lelah
Tidak Pernah	Tidak Pernah	Tidak Pernah	Tidak Pernah	Ya, jarang	39.0	Muda	Lama	Tidak Lelah
Tidak Pernah	Tidak Pernah	Tidak Pernah	Tidak Pernah	Ya, jarang	43.0	Muda	Lama	Tidak Lelah
Tidak Pernah	Tidak Pernah	Ya, jarang	Ya, jarang	Ya, jarang	51.0	Tua	Lama	Tidak Lelah
Tidak Pernah	Tidak Pernah	Tidak Pernah	Tidak Pernah	Ya, sering	53.0	Muda	Lama	Tidak Lelah
Ya, jarang	Tidak Pernah	Tidak Pernah	Ya, jarang	Tidak Pernah	45.0	Muda	Lama	Tidak Lelah
Ya, jarang	Tidak Pernah	Tidak Pernah	Ya, jarang	Ya, jarang	59.0	Tua	Lama	Tidak Lelah
Ya, jarang	Tidak Pernah	Tidak Pernah	Ya, jarang	Tidak Pernah	53.0	Muda	Baru	Tidak Lelah
Tidak Pernah	Tidak Pernah	Ya, jarang	Ya, jarang	Ya, jarang	53.0	Muda	Baru	Tidak Lelah
Tidak Pernah	Tidak Pernah	Ya, jarang	Ya, jarang	Ya, jarang	47.0	Muda	Lama	Tidak Lelah
Ya, jarang	Ya, jarang	Ya, jarang	Tidak Pernah	Ya, jarang	61.0	Tua	Lama	Tidak Lelah
Tidak Pernah	Tidak Pernah	Tidak Pernah	Tidak Pernah	Tidak Pernah	35.0	Muda	Lama	Tidak Lelah
Tidak Pernah	Tidak Pernah	Tidak Pernah	Tidak Pernah	Ya, jarang	45.0	Tua	Lama	Tidak Lelah

pelletizing	tidak bising	normal
pelletizing	tidak bising	normal
pelletizing	tidak bising	normal
pelletizing	tidak bising	normal
packingCs	tidak bising	tidak normal
packingCs	tidak bising	tidak normal
packingCs	tidak bising	tidak normal
packingCs	tidak bising	tidak normal
packingCs	tidak bising	tidak normal
millingE	bising	tidak normal
millingE	bising	tidak normal
millingABCD	bising	normal
millingABCD	bising	normal
millingABCD	bising	normal
millingABCD	bising	normal
millingABCD	bising	normal
millingABCD	bising	normal
millingABCD	bising	normal
millingABCD	bising	normal
millingABCD	bising	normal
millingABCD	bising	normal
millingABCD	bising	normal
packingSS	bising	tidak normal
packingSS	bising	tidak normal
wheatSilo	tidak bising	normal
millingE	bising	tidak normal

millingE	bising	tidak normal
millingE	bising	tidak normal
millingE	bising	tidak normal
millingE	bising	tidak normal
millingE	bising	tidak normal
packingCs	tidak bising	tidak normal
packingCs	tidak bising	tidak normal
packingCs	tidak bising	tidak normal
packingCs	tidak bising	tidak normal
packingCs	tidak bising	tidak normal
packingCs	tidak bising	tidak normal
packingCs	tidak bising	tidak normal
packingCs	tidak bising	tidak normal
packingCs	tidak bising	tidak normal
packingCs	tidak bising	tidak normal
packingCs	tidak bising	tidak normal
packingCs	tidak bising	tidak normal
packingCs	tidak bising	tidak normal
packingCs	tidak bising	tidak normal
packingCs	tidak bising	tidak normal
packingCs	tidak bising	tidak normal
packingCs	tidak bising	tidak normal
packingCs	tidak bising	tidak normal
packingCs	tidak bising	tidak normal
packingCs	tidak bising	tidak normal
packingCs	tidak bising	tidak normal
millingE	bising	tidak normal
millingE	bising	tidak normal
millingE	bising	tidak normal
millingE	bising	tidak normal

warehouseCS	tidak bising	tidak normal
warehouseCS	tidak bising	tidak normal
warehouseCS	tidak bising	tidak normal
millingABCD	bising	normal
millingABCD	bising	normal
millingABCD	bising	normal
millingABCD	bising	normal
millingABCD	bising	normal
millingABCD	bising	normal
wheatSilo	tidak bising	tidak normal
wheatSilo	tidak bising	tidak normal
millingE	tidak bising	tidak normal
millingE	tidak bising	tidak normal
millingE	tidak bising	tidak normal
millingE	tidak bising	tidak normal
millingE	tidak bising	tidak normal
packingCs	tidak bising	tidak normal
packingSS	bising	normal
packingSS	bising	normal
packingSS	bising	normal
packingSS	bising	normal
warehouseSS	tidak bising	normal
warehouseSS	tidak bising	normal
warehouseSS	tidak bising	normal

warehouseSS	tidak bising	normal
warehouseSS	tidak bising	normal
warehouseSS	tidak bising	normal
warehouseSS	tidak bising	normal
warehouseSS	tidak bising	normal
wheatSilo	tidak bising	normal



RIWAYAT HIDUP



Penulis dilahirkan pada tanggal 30 Juli 1990 di Palembang Sumatera Selatan sebagai putri pertama dari tiga bersaudara dari pasangan Bapak Abdullah Idris, S.E.,MM dan Ibu Suryani. Penulis menyelesaikan pendidikan di Play Group Tadika Puri Palembang pada tahun 1995, TK Aisyiyah Makassar pada tahun 1996, SDN Mangkura IV Makassar pada tahun 2002, SMP Negeri 2 Watampone

Kabupaten Bone pada tahun 2005, SMA Negeri 4 Watampone Kabupaten Bone pada tahun 2008 dan pada tahun yang sama yaitu pada tahun 2008 penulis melanjutkan pendidikan di Fakultas Ilmu Kesehatan Jurusan Kesehatan Masyarakat Universitas Islam Negeri Alauddin Gowa-Makassar Sulawesi Selatan. Selama menempuh pendidikan di SMP dan SMA penulis aktif dalam organisasi intra yaitu sebagai anggota OSIS dan Mading. Hal tersebut tidak hanya berhenti pada tahap itu saja, selama menempuh jenjang perkuliahan penulis aktif juga dalam organisasi intra yaitu sebagai anggota HMJ Kesehatan Masyarakat (2009/2010).