

**GAMBARAN PENGETAHUAN, SIKAP DAN TINDAKAN AKSEPTOR KB
TERHADAP TINDAKAN TUBEKTOMI DI PUSKESMAS KASSI-KASSI
MAKASSAR TAHUN 2012**



KARYA TULIS ILMIAH

**Diajukan Sebagai Salah Satu Syarat Dalam Menyelesaikan Pendidikan
Program Ahli Madya Kebidanan Fakultas Ilmu Kesehatan
Universitas Islam Negeri Alauddin Makassar**

OLEH :

DEWI KARTINI

NIM : 70400009006

**UNIVERSITAS ISLAM NEGERI
ALAUDDIN
M A K A S S A R**

**PRODI KEBIDANAN
FAKULTAS ILMU KESEHATAN**

UNIVERSITAS ISLAM NEGERI ALAUDDIN

MAKASSAR

2012

PERNYATAAN KEASLIAN KARYA TULIS ILMIAH

Dengan penuh kesadaran dan kerendahan hati, penulis yang bertanda tangan dibawah ini, menyatakan bahwa Karya Tulis Ilmiah ini adalah benar hasil karya penulis sendiri. Jika dikemudian hari terbukti bahwa karya tulis ilmiah ini merupakan duplikat, tiruan plagiat, atau dibuat orang lain secara keseluruhan atau sebagian, maka karya tulis ilmiah dan gelar yang diperoleh karenanya, batal demi hukum.



Makassar, 29 Agustus 2012

Penyusun

DEWI KARTINI

UNIVERSITAS ISLAM NEGERI 70400009006

ALAUDDIN
M A K A S S A R

LEMBAR PERSETUJUAN KARYA TULIS ILMIAH

Nama : DEWI KARTINI
Nim : 70400009006
Judul : **Gambaran Pengetahuan, Sikap, dan Tindakan Akseptor KB Terhadap Tindakan Tubektomi di Puskesmas Kass-kassi Makassar Tahun 2012.**

KTI ini telah disetujui untuk diajukan pada seminar hasil Fakultas Ilmu Kesehatan Jurusan Kebidanan Universitas Islam Negeri Alauddin Makassar.

Pembimbing

dr. Rini Fitriani, M.Kes

Nip. 198008082008012021

UNIVERSITAS ISLAM NEGERI
ALAUDDIN
M A K A S S A R
Mengetahui :
**Ketua Prodi Kebidanan Fakultas Ilmu Kesehatan
Universitas Islam Negeri Alauddin Makassar**

Sitti Saleha, S.SiT, SKM, M.Keb

Nip : 197601262 00642

HALAMAN PENGESAHAN KARYA TULIS ILMIAH

Karya Tulis Ilmiah yang berjudul ”**Gambaran Pengetahuan, Sikap dan Tindakan Akseptor KB Terhadap Kotrasepsi Tubektomi di Puskesmas Kassikassi Makassar Tahun 2012**” yang disusun oleh Dewi Kartini, Nim : 70400009006, Mahasiswa Prodi Kebidanan Fakultas Ilmu Kesehatan, telah diuji dan dipertahankan dalam ujian Karya Tulis Ilmiah yang diselenggarakan pada hari rabu tanggal 29 Agustus 2012 M, dinyatakan telah dapat diterima sebagai salah satu syarat untuk memperoleh Gelar Ahli Madya Kebidanan (dengan beberapa perbaikan).

Makassar, 29 Agustus 2012

DEWAN PENGUJI

Ketua : Dr. dr. H.Rasyidin Abdullah, MPH., MH. Kes (.....)

Sekretaris : Sitti Saleha, S.Si.T, SKM, M.Keb (.....)

Pembimbing : dr. Rini Fitriani, M.Kes (.....)

Penguji I : dr. Nadyah, M.Kes (.....)

Penguji II : Drs. Muh. Sabir Maidin, M. Ag (.....)

Mengetahui

**Plt. Dekan Fakultas Ilmu Kesehatan
Universitas Islam Negeri Alauddin Makassar**

Dr. dr. H.Rasyidin Abdullah, MPH., MH. Kes

Nip. 19530119 198110 1 001

KATA PENGANTAR

بِسْمِ اللّٰهِ الرَّحْمٰنِ الرَّحِیْمِ

Assalamu Alaikum Warahmatullahi Wabarakatuh

Puji syukur penulis panjatkan kehadirat Allah SWT atas segala rahmat dan karunia-Nya kepada penulis sehingga penyusunan Karya Tulis Ilmiah ini dengan judul “Gambaran Pengetahuan, Sikap dan Tindakan Akseptor KB Terhadap Tindakan Tubektomi di Puskesmas Kassi-kassi Makassar Mei 2012” dapat penulis selesaikan sebagai salah satu syarat menyelesaikan pendidikan di Fakultas Ilmu Kesehatan Jurusan Kebidanan Universitas Islam Negeri Alauddin Makassar.

Dalam penyusunan Karya Tulis Ilmiah ini penulis menghadapi banyak kesulitan dan hambatan yang dihadapi dalam tahap persiapan, pelaksanaan, dan penyelesaian penelitian ini. Namun hal ini dapat teratasi dengan kerja keras dengan bimbingan dan dorongan, semangat bantuan serta doa dari berbagai pihak.

Ucapan terima kasih yang tidak terhingga penulis persembahkan kepada Ayahanda H. Mustahang, serta ibunda tercinta Hj. Nurmi, yang selama ini mengasuh, mendidik, dan membesarkan dengan penuh rasa kasih sayang serta memberikan fasilitas yang cukup memadai, segala pengorbanan dan doa ibunda yang tulus dan ikhlas, serta motivasi yang diberikan tanpa pamrih, saudara – saudaraku Armansyah dan Irpan, beserta seluruh keluarga besarku terimakasih untuk semua bantuan, doa restunya yang tak berujung, segala pengertian dan nasehat yang tak pernah berhenti serta segala motivasi dan pengorbanan tiada akhir sehingga terselesaikannya Karya Tulis Ilmiah ini

Selesainya penyusunan karya Tulis Ilmiah ini. Juga tidak terlepas dari adanya bantuan dan dukungan dari berbagai pihak, untuk itu pada kesempatan inii

perkenankanlah penulis menyampaikan ucapan terima kasih yang tidak terhingga kepada:

1. Bapak prof Dr. H. A. Qadir Gassing, HT. M.S, selaku rektor UIN Alauddin Makassar.
2. dr. Rini Fitriani, M.Kes selaku pembimbing yang dengan ikhlas telah meluangkan waktu untuk memberikan bimbingan, arahan, dan petunjuk kepada penulis dari awal hingga akhir dalam proses penyusunan Karya Tulis ilmiah ini.
3. dr. Nadyah, M.Kes selaku penguji Karya Tulis Ilmiah yang telah banyak memberikan masukan dan motivasi sehingga penulis dapat menyelesaikan Karya Tulis Ilmiah ini.
4. Bapak Drs. Muh Sabir Maidin, M.Ag selaku penguji agama Karya Tulis Ilmiah yang telah banyak memberikan masukan dan motivasi sehingga penulis dapat menyelesaikan Karya Tulis Ilmiah ini.
5. Ibu Sitti Saleha, S.Si.T.,S.KM.,M.Keb selaku ketua jurusan Kebidanan yang senantiasa memberikan dorongan untuk penyelesaian studi pada fakultas Kesehatan Jurusan Kebidanan Alauddin Makassar.
6. Bapak dan ibu dosen serta seluruh staf akademik Fakultas Ilmu Kesehatan serta staf akademik jurusan kebidanan yang telah memberikan motifasi, bimbingan serta ilmu yang begitu berharga selama penulis menjalani proses pendidikan di UIN Alauddin Makassar.
7. Gubernur Sul-Sel dalam hal ini kepada Balitbangda Prov.Sul-Sel, Walikota Makassar, Kepada Dinas Kesehatan Kota Makassar, dan Kepala Puskesmas Kassikassi Makassar beserta staf yang telah bersedia menerima dan membantu penelitian ini.
8. Kepada sahabat terbaikku yang penulis banggakan (Satriani, Ridha, Hajar, Husna dan Novy), yang telah banyak memberikan saran serta masukan yang sangat membangun, teman seperjuanganku dalam melakukan penelitian Asridha dan Satriani. khusus kepada teman-teman PKK III Pkm Mamajang Makassar (Hajar, Ima, Iffa, Hj.Esa, Nurul, Wati)

9. H.Abdul Wahab yang selalu memberikan dukungan dan doa.
10. Rekan-rekan mahasiswa kebidanan UIN Alauddin Makassar angkatan 2009 yang penulis tidak dapat menyebutkan satu persatu namanya, yang juga telah memberikan dukungan dan kerjasamanya serta doa kepada penulis selama menjalani pendidikan di UIN Alauddin

Penulis menyadari bahwa Karya Tulis Ilmiah ini masih jauh dari kesempurnaan, untuk itu saran dan kritik yang sifatnya membangun sangat penulis harapkan. Tidak lupa penulis memohon maaf yang sebesar-besarnya jika ada salah dan khilaf selama proses penyusunan Karya Tulis Ilmiah ini.

Akhir kata, Allah tiada Tuhan melainkan Dia, yang hidup kekal lagi terus menerus mengurus makhluk-Nya. Semoga segala apa yang diberikan kepada penulis mendapat balasan yang setimpal dari-Nya. Amin...

Wassalamu Alaikum Warahmatullahi Wabarakatuh

Makassar, 29 Agustus 2012

Penulis

DEWI KARTINI

70400009006

UNIVERSITAS ISLAM NEGERI
ALAUDDIN
M A K A S S A R

DAFTAR ISI

HALAMAN JUDUL	i
HALAMAN PERNYATAAN KEASLIAN KTI.....	ii
HALAMAN PERSETUJUAN KTI.....	iii
HALAMAN PENGESAHAN KTI.....	iv
KATA PENGANTAR.....	v
DAFTAR ISI	vi
DAFTAR TABEL.....	vii
DAFTAR GAMBAR.....	viii
DAFTAR LAMPIRAN.....	ix
ABSTRAK.....	x
BAB I PENDAHULUAN.....	1
A. Latar Belakang Masalah	1
B. Rumusan Masalah.....	5
C. Tujuan Penelitian.....	5
1. Tujuan Umum.....	5
2. Tujuan Khusus.....	5
D. Manfaat penelitian.....	6
BAB II TINJAUAN PUSTAKA.....	7
A. Tinjauan Umum tentang Kontrasepsi.....	7
1. Pengertian	7

2. Macam-macam.....	7
3. Syarat-syarat.....	13
4. Efektifitas.....	14
B. Tinjauan Umum tentang Tubektomi.....	14
1. Pengertian.....	14
2. Teknik-teknik.....	15
3. Manfaat.....	16
4. Yang dapat menjalani.....	17
5. Yg sebaiknya tidak menjalani.....	17
6. Mekanisme kerja.....	18
7. Keterbatasan.....	18
8. Kontraindikasi.....	18
9. Keuntungan.....	18
10. Kerugian.....	19
C. Tinjauan Khusus Variabel yang diteliti.....	19
1. Definisi Pngetahuan.....	19
2. Definisi Sikap.....	21
3. Definisi Tindakan.....	22
D. Tinjauan Islam Tentang Kontraseps.....	22
E. Kerangka Konsep Penelitian.....	29
F. Bagan Kerangka Konsep.....	31
G. Defenisi Operasional dan Kriteria Objektif.....	31

BAB III METODE PENELITIAN.....	33
A. Jenis Penelitian.....	33
B. Tempat dan Waktu Penelitian.....	33
C. Populasi dan Sampel.....	33
D. Besar Sampel.....	34
E. Pengolahan Data dan Analisis Data.....	35
F. Penyajian Data.....	36
BAB IV HASIL PENELITIAN DAN PEMBAHASAN.....	37
A. Hasil Penelitian.....	37
B. Pembahasan.....	41
BAB V KESIMPULAN DAN SARAN.....	48
A. Kesimpulan.....	48
B. Saran.....	49
DAFTAR PUSTAKA	
LAMPIRAN	

DAFTAR TABEL

No. Tabel		Halaman
Tabel 4.1	Karakteristik Responden berdasarkan Umur.....	37
Tabel 4.2	Karakteristik Responden berdasarkan Pendidikan.....	38
Tabel 4.3	Karakteristik Responden berdasarkan Pekerjaan.....	38
Tabel 4.4	Karakteristik Responden berdasarkan jenis Kontrasepsi.....	39
Tabel 4.5	Distribusi Pengetahuan Responden tentang Tubektomi.....	39
Tabel 4.5	Distribusi Sikap Responden terhadap Tubektomi.....	40
Tabel 4.6	Distribusi Tindakan Responden terhadap Tubektomi.....	40

DAFTAR GAMBAR

Gambar	Halaman
Gambar 1.1 Kondom.....	8
Gambar 1.2 Spermisida.....	8
Gambar 1.3 Diafragma.....	9
Gambar 1.4 Metode kalender.....	10
Gambar 1.5 Pil.....	11
Gambar 1.6 Suntik KB.....	12
Gambar 1.7 Implant.....	13
Gambar 1.8 AKDR/IUD.....	13
Gambar 1.9 Tubektomi.....	14

UNIVERSITAS ISLAM NEGERI
ALAUDDIN
M A K A S S A R

DAFTAR LAMPIRAN

- Lampiran I : Lembar Kegiatan Konsultasi.
- Lampiran II : Lembar Persetujuan Responden (*Informed Consent*).
- Lampiran III : Lembar Kuesioner Gambaran Pengetahuan, Sikap dan Tindakan Akseptor KB Terhadap Tindakan Tubektomi di Puskesmas Kassi-kassi Makassar Tahun 2012.
- Lampiran IV : Surat Permohonan Izin Pengambilan Data Awal dari Universitas Islam Negeri Alauddin Makassar kepada Kepala Dinas Kesehatan Kota Makassar.
- Lampiran V : Surat Permohonan Izin Pengambilan Data Awal dari Kepala Dinas Kesehatan Kota Makassar kepada Kepala Puskesmas Kassi-kassi Makassar.
- Lampiran VI : Surat Permohonan Izin Penelitian dari Universitas Islam Negeri Alauddin Makassar kepada Gubernur Sulawesi Selatan (Kepala Balitbangda Provinsi Sulawesi Selatan).
- Lampiran VII : Surat Izin/Rekomendasi Penelitian dari Gubernur Sulawesi Selatan/ Badan Penelitian dan Pengembangan Daerah (Balitbangda) Provinsi Sulawesi Selatan kepada Walikota Makassar.

- Lampiran VIII : Surat Izin Penelitian dari Kantor Kesatuan Bangsa dan Perlindungan Masyarakat Pemerintah Kota Makassar/Walikota Makassar kepada Kepala Dinas Kesehatan Kota Makassar.
- Lampiran IX : Surat Izin Penelitian dari Kepala Dinas Kesehatan Kota Makassar kepada Kepala Puskesmas Kassi-kassi Makassar.
- Lampiran X : Surat Keterangan Selesai Penelitian dari Puskesmas Kassi-kassi Makassar.
- Lampiran XI : Master Tabel Penelitian
- Lampiran XII : Daftar Riwayat Hidup



ABSTRAK

JURUSAN KEBIDANAN
UNIVERSITAS ISLAM NEGERI ALAUDDIN
KARYA TULIS ILMIAH, MEI 2012

Dewi Kartini, 70400009006

Pembimbing: dr. Rini Fitriani, M.Kes

“GAMBARAN PENGETAHUAN, SIKAP DAN TINDAKAN AKSEPTOR KB TERHADAP TINDAKAN TUBEKTOMI DI PUSKESMAS KASSI-KASSI MAKASSAR TAHUN 2012”

Halaman judul + V Bab + viii + 50 Halaman + 7 tabel + Lampiran

Keluarga berencana adalah usaha untuk mengatur jumlah dan jarak anak yang diinginkan. Untuk dapat mencapai hal tersebut maka dibuatlah beberapa cara atau alternatif untuk mencegah ataupun menunda kehamilan. Kontrasepsi Tubektomi merupakan kelompok kontrasepsi yang pemakaiannya berada pada urutan keempat di seluruh Dunia. Sebagian besar (85%) menggunakan kontrasepsi oral, sedangkan implan dan kontrasepsi suntik hanya 5%.

Penelitian ini bertujuan mengetahui gambaran pengetahuan, sikap dan tindakan akseptor KB terhadap tubektomi. Penelitian ini dilakukan tanggal 30 april-30 mei 2012 dengan menggunakan metode deskriptif, populasi adalah semua Akseptor KB di Puskesmas Kassi-kassi Makassar Tahun 2012 sebanyak 100 orang dan sampel yaitu peserta Akseptor KB aktif di Puskesmas Kassi-kassi Makassar Tahun 2012 yang memenuhi kriteria Inklusi sebanyak 80 orang dengan teknik pengambilan sampel secara *purposive sampling*.

Hasil penelitian menunjukkan bahwa dari 80 Akseptor KB yang menggunakan kontrasepsi berdasarkan umur 20-35 tahun yaitu 57 orang (71,25%) dan >35 tahun dan <40 tahun yaitu sebanyak 23 orang (28,75%), SD yaitu 10 orang (12,5%), SMP yaitu 14 orang (17,5%), SMA yaitu 46 orang (57,5%) dan S1 yaitu 10 orang (12,5%), IRT yaitu 55 orang (68,75%), Wiraswasta yaitu 15 orang (18,75%) dan PNS 10 orang (12,5%), Suntikan 45 orang (56,25%), PIL yaitu 30 orang (37,5%) dan Tubektomi yaitu 5 orang (6,25%) dan baik yaitu 30 orang (37,5%), kurang yaitu 50 orang (62,5%) dan positif yaitu 70 orang (87,5%), negatif yaitu 10 orang (12,5%) dan tepat yaitu 63 orang (78,8%), tidak tepat yaitu 17 orang (20,3%).

Masyarakat perlu membentuk kelompok pengguna alat kontrasepsi tubektomi agar ibu-ibu dapat mengetahui informasi menyangkut manfaat maupun efek samping, sehingga apabila ada ketidakcocokan dari kontrasepsi tersebut dapat diantisipasi agar tidak terlalu khawatir.

Daftar Pustaka : 20 literatur (2001-2012)

Kata Kunci : Kontrasepsi Tubektom

ABSTRACT

DEPARTMENT MIDWIFERY
ISLAMIC STATE UNIVERSITY Alauddin
WRITE SCIENTIFIC WORKS, MAY 2012

Dewi Kartini, 70400009006

Preceptor : dr. Rini Fitriani, M.Kes

**“OVERVIEW OF KNOWLEDGE, ATTITUDES AND ACTIONS OF ACTION
ACCEPTORS KB TUBECTOMY IN HEALTH KASSI-KASSI MAKASSAR YEAR
2012”**

The title page of Chapter V + + viii + 49 + 7 table + page appendix

Family planning is an attempt to regulate the number and spacing of children wanted. In order to achieve this then be made one way or alternatives to prevent or delay pregnancy.

Tubectomy Contraception is the use of contraception was ranked fourth in the World. The majority (85%) used oral contraceptives, contraceptive implants and injections, while only 5%.

This study aims to reveal the knowledge, attitudes and actions towards tubectomy acceptors of family planning. The study was conducted on 30 April-30 May 2012 using the descriptive method, the population is all Acceptors KB Kassi-Kassi in Makassar Health Center in 2012 and as many as 100 samples are active participants in the health center family planning acceptor Kassi-Kassi Makassar 2012 that meet the criteria for inclusion 80 people with the purposive sampling technique sampling.

The results showed that of the 80 acceptor FP contraceptive use by age 20-35 years at 57 people (71.25%) and > 35 years and <40 years as many as 23 people (28.75%), SD is 10 people (12.5%), SMP is 14 people (17.5%), high school is 46 people (57.5%) and S1 are 10 people (12.5%), IRT is 55 people (68.75%), entrepreneurs are 15 people (18.75%) and PNS 10 people (12.5%), injection of 45 people (56.25%), PIL is 30 people (37.5%) and Tubectomy are 5 people (6.25 %) and both are 30 people (37.5%), less the 50 people (62.5%) and positive that 70 people (87.5%), negative ie 10 people (12.5%) and on the 63 people (78.8%), not exactly the 17 people (20.3%).

People need to form a group of users tubectomy contraception that women can find information regarding the benefits and side effects, so if there is a mismatch of contraception can be anticipated so that was not too worried.

References: 20 literature (2001-2012)

Keywords: Contraception Tubectomy

BAB I

PENDAHULUAN

A. Latar belakang

Program keluarga berencana (KB) awalnya dimaksudkan untuk mengatur kelahiran dalam rangka meningkatkan kesejahteraan ibu dan anak dalam perkembangan program KB yang ditujukan untuk memberdayakan norma keluarga kecil bahagia dan sejahtera (NKKBS). Pada tahun 2001 sampai 2010 di Indonesia untuk mewujudkan pesan norma keluarga kecil bahagia dan sejahtera, keluarga berencana merupakan upaya kesehatan preventif yang paling dasar dan utama untuk mengoptimalkan manfaat keluarga. Cara pelayanan kesehatan keluarga berencana harus digabungkan dengan pelayanan kesehatan reproduksi (Saifuddin, 2003).

Keluarga berencana adalah usaha untuk mengatur jumlah dan jarak anak yang diinginkan. Untuk dapat mencapai hal tersebut maka dibuatlah beberapa cara atau alternatif untuk mencegah ataupun menunda kehamilan. Cara-cara tersebut termasuk kontrasepsi atau pencegahan kehamilan dan perencanaan keluarga.

Hasil penelitian Sahid (2008) tentang Tubektomi dari 43 respon ditemukan pengguna akseptor tubektomi mayoritas sudah mendapat konseling pra tubektomi sehingga dapat disimpulkan bahwa penting untuk memberikan informasi terkait tubektomi untuk memberikan pemahaman positif tentang hal ini. Oleh sebab itu bagi pasangan suami istri yang akan

melaksanakan tubektomi ini perlu konseling dari tenaga kesehatan seperti dokter atau perawat yang melayani kontrasepsi keluarga berencana.

Dampak penambahan penduduk yang cepat antara lain adalah dalam bidang pendidikan (semakin banyak anak yang tidak mendapatkan pendidikan yang memadai), bidang pelayanan kesehatan (banyak masyarakat yang tidak mendapat pelayanan kesehatan yang mencukupi), bidang tenaga kerja (banyaknya angka pengangguran karena terbatasnya lapangan pekerjaan), bidang sosial ekonomi (pendapatan per kapita masyarakat yang rendah), serta bidang lingkungan hidup (keseimbangan alam akan terganggu).

Lembaran Data Populasi Dunia pada tahun 2000 menunjukkan Indonesia berada pada peringkat kelima dalam hal jumlah penduduk terbanyak, yaitu sebesar 237.500.000 jiwa. Untuk menekan pertumbuhan penduduk tersebut, maka sejak tanggal 23 Desember 1957 telah berdiri PKBI (Perkumpulan Keluarga Berencana Indonesia).

Kontrasepsi Tubektomi merupakan kelompok kontrasepsi yang pemakaiannya berada pada urutan keempat di seluruh Dunia. Sebagian besar (85%) menggunakan kontrasepsi oral, sedangkan implan dan kontrasepsi suntik hanya 5%. Namun, beberapa negara mungkin banyak mengandalkan salah satu metode tertentu. Sebagai contoh, program Nasional Afrika Selatan sangat mengendalikan kontrasepsi suntik (Glasier dan Gebbie, 2006).

Di negara-negara maju, metode yang paling populer adalah kontrasepsi oral (16%), kondom pria (14%), dan koitus interruptus (13%).

Sebaliknya di negara-negara yang sedang berkembang sterilisasi wanita (20%), AKDR (13%), kontasepsi oral (6%) dan vasektomi (5%) adalah metode yang sering dilaporkan (Glasier dan Gebbie. 2006).

Data yang diperoleh dari BKKBN Sulawesi Selatan jumlah akseptor KB tahun 2011 sebanyak 890.131 akseptor. Untuk pemakaian kontrasepsi tertinggi adalah pengguna kontrasepsi suntikan sebanyak 166.424 orang (18,69%), pengguna pil sebanyak 135.061 orang (15,17%), pengguna kondom sebanyak 50.234 orang (5,64%), pengguna implant sebanyak 21.60 orang (2,42%), pengguna IUD sebanyak 9.036 orang (1,01%), pengguna Metode Operasi Wanita (MOW) sebanyak 2.776 orang (0,31%), pengguna Metode Operasi Pria (MOP) sebanyak 505 orang (0,06%). (Januari-Desember 2011) dan mempunyai keluhan yang dominan yaitu berupa gangguan haid 100 orang, perubahan Berat badan 150 orang, sakit kepala 54 orang dan lain-lain 40 orang tidak ada keluhan 200 orang (BKKBN. 2011).

Di provinsi Sulawesi Selatan berdasarkan dari data yang diperoleh dari BKKBN tahun 2011 jumlah akseptor aktif sebanyak 980.883 akseptor, yaitu IUD 43.963 (4,48%), Metode Operasi Wanita (MOW) 16.201 (1,65%), Metode Operasi Pria (MOP) 1.155 (0,11%), kondom 74.051 (7,54%), Implant 93.529 (9,53%), Suntik 426.999 (43,52%), Pil 324.985 (33,13%). Jumlah PUS akseptor KB baru sampai bulan Desember 2011 adalah 883.39 akseptor. untuk kontrasepsi yang digunakan IUD 8.012 (0,81%), Metode Operasi Wanita (MOW) 2.164 (0,22%), Metode Operasi Pria (MOP) 431 (0,05%),

Kondom 449.556 (45,83%), Implant 18.200 (1,85 %), Suntik 144.905 (14,77%), Pil 119.477 (12,18%) (BKKBN. 2011).

Survei yang diperoleh dari Dinas Kesehatan Provinsi Sul-Sel (2011) Akseptor KB aktif khusus di Makassar yaitu, IUD 444 (0,13%), Metode Operasi Wanita (MOW) 162 (0,04%), Metode Operasi Pria (MOP) 61 (0,01%), Kondom 960 (0,28%), Implant 767 (0,22%), Suntik 11.974 (0,00%), Pil 78.98 (0,02%). Selanjutnya akseptor KB baru yaitu IUD 81 (0,02%), Metode Operasi Wanita (MOW) 13 (0,00%), Metode Operasi Pria (MOP) 54 (0,01%), Kondom 336 (0,09%), Implant 767 (0,22%), Suntik 1870 (0,55%), Pil 165 (0,04%) (Laporan Reproduksi / KB Provinsi Sulawesi Selatan tahun 2011).

Data yang diperoleh dari pengguna KB di wilayah kerja Puskesmas Kassi-kassi selama periode desember 2011, Akseptor KB suntik Sebanyak 40 jiwa, Pil 30 jiwa, Implant sebanyak 4 jiwa, IUD sebanyak 4 jiwa, Metode Operasi Wanita (MOW) 4 jiwa dan Metode Operasi Pria (MOP) sebanyak 18 jiwa (Medical Record Puskesmas Kassi-kassi 2011).

Data yang ada bahwa keuntungan dari kontrasepsi tubektomi yaitu resiko terhadap komplikasi kecil, tidak berpengaruh pada hubungan suami istri sehingga banyak yang menggunakan kontrasepsi Tubektomi dibandingkan yang lain. Sedangkan kerugian dari kontrasepsi Tubektomi yaitu ketidaknyamanan dalam jangka pendek setelah tindakan, dan tidak menjamin perlindungan terhadap penularan infeksi menular seksual, hepatitis B, atau infeksi virus HIV.

Berdasarkan uraian tersebut di atas, maka peneliti tertarik untuk meneliti tentang gambaran pengetahuan, sikap dan tindakan akseptor KB terhadap tindakan Tubektomi di puskesmas Kassi-kassi Makassar tahun 2012.

B. Rumusan Masalah

Berdasarkan uraian ini latar belakang yang mengacu pada tujuan yang akan dicapai pada penelitian, maka dirumuskan masalah sebagai berikut :

1. Bagaimana pengetahuan akseptor KB terhadap tindakan tubektomi di Puskesmas Kassi-kassi tahun 2012?
2. Bagaimana sikap akseptor KB terhadap tindakan tubektomi di Puskesmas Kassi-kassi tahun 2012?
3. Bagaimana tindakan akseptor KB terhadap tindakan tubektomi di Puskesmas Kassi-kassi tahun 2012?

C. Tujuan Penelitian

1. Tujuan umum

Untuk mengetahui gambaran pengetahuan, sikap dan tindakan akseptor KB terhadap tindakan tubektomi di Puskesmas Kassi-kassi tahun 2012.

2. Tujuan khusus

- a. Untuk mengetahui pengetahuan dan sikap Akseptor KB tentang pengertian kontrasepsi tubektomi selama pemakaian.
- b. Untuk mengetahui pengetahuan dan sikap Akseptor KB tentang jenis kontrasepsi selama pemakaian.
- c. Untuk mengetahui pengetahuan dan sikap Akseptor KB tentang manfaat kontrasepsi selama pemakaian.

- d. Untuk mengetahui pengetahuan dan sikap Akseptor KB tentang kekurangan kontrasepsi.

D. Manfaat Penelitian

1. sebagai sumber informasi dan memperkaya khasanah ilmu pengetahuan dan bahan acuan bagi peneliti selanjutnya.
2. Sebagai sumber informasi bagi penentu kebijakan dan pelaksanaan program bagi instansi kementrian kesehatan khususnya di Puskesmas Kassi-kassi Makassar dalam menyusun program perencana berkaitan dengan gambaran pengetahuan, sikap dan tindakan Akseptor KB terhadap tindakan tubektomi.
3. Sebagai bahan acuan yang diharapkan dapat bermanfaat terutama dalam pengembangan institusi yang berkaitan dengan gambaran pengetahuan, sikap dan tindakan Akseptor KB terhadap tindakan tubektomi.

BAB II

TINJAUAN PUSTAKA

A. Tinjauan Umum Tentang Kontrasepsi

1. Pengertian tentang kontrasepsi

- a) Kontrasepsi adalah upaya untuk mencegah terjadinya kehamilan baik yang bersifat permanen atau menetap yang dapat dilakukan secara mekanis, menggunakan alat, tanpa alat atau dengan operasi (Wink josastro. 2006).
- b) Kontrasepsi adalah suatu cara untuk mencegah terjadinya kehamilan yang bertujuan untuk menjarangkan kehamilan, merencanakan anak dan meningkatkan kesejahteraan keluarga agar keluarga dapat memberi perhatian maksimal pada anak (Sarwono. 2005).

Bahwa kontrasepsi adalah upaya untuk menjarangkan terjadinya kehamilan baik yang bersifat sementara maupun bersifat permanen dan dapat dilakukan secara mekanis dengan menggunakan alat, atau tanpa alat dengan cara mekanis serta obat-obatan.

2. Macam-macam Metode Kontrasepsi

Kontrasepsi dapat dilakukan dengan dua cara yaitu metode sederhana dan metode moderen, seperti diuraikan sebagai berikut:

a. Metode sederhana

- 1) Kondom adalah selubung/sarung karet yang terbuat dari berbagai bahan seperti latex (karet), plastik (vinyl), atau bahan alami

(produksi hewani) yang di pasang pada penis pada saat hubungan seksual. Cara kerjanya menghalangi terjadinya pertemuan sperma dan sel telur, mencegah penularan mikroorganisme (Saifuddin A.B 2006,17).



Gambar 1.1. Kondom

(Sumber: <http://images.detik.com/content/2011/09/28/kondom-ts-dlm.jpg>)

- 2) Spermisida adalah bahan kimia (biasanya non oksinol-9) digunakan untuk menonaktifkan atau membunuh sperma. Dikemas dalam bentuk aerosol (busa), tablet vagina dan krim. Cara kerjanya menyebabkan sel membran sperma terpecah, memperlambat pergerakan sperma, dan menurunkan kemampuan pembuahan sel telur (Saifuddin A.B 2006,24).



Gambar 1.2. Spermisida

(Sumber:http://files.wordpress.com/2009/12/0526_spermisida1.jpg%)

- 3) Vagina Diafragma adalah kap berbentuk bulat cembung, terbuat dari lateks (karet) yang diinsersikan kedalam vagina sebelum berhubungan seksual dan menutup serviks. Cara kerjanya menahan sperma agar tidak mendapatkan akses mencapai saluran alat reproduksi bagian atas (uterus dan tuba fallopi) dan sebagai alat tempat spermisida (Saifuddin A.B 2006,21).

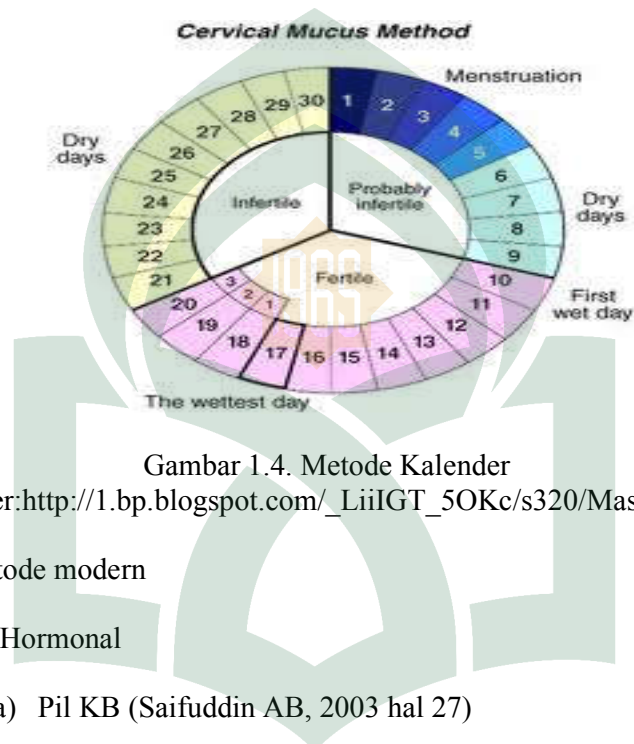


Gambar 1.3. Diafragma

(Sumber:<http://3.bp.blogspot.com/21MEDjf8/U/s1600/diafragma-kb.jpg>)

- 4) Senggama terputus (coitus interruptus) adalah penarikan penis dari vagina sebelum terjadi ejakulasi dengan demikian semen (air mani) sengaja dilumpuhkan diluar senggama untuk mencegah sel mani memasuki arena fertilisasi. Hal ini berdasarkan kenyataan bahwa reflex ejakulasi datangnya dapat disadari oleh sebagian pria (Saifuddin A.B 2006, 31).
- 5) Pantang berkala adalah tidak melakukan persetubuhan pada masa subur istri. Untuk menentukan masa subur istri dipakai 3 patokan yaitu:
- a) Ovulasi terjadi 14 ± 2 hari sebelum haid yang akan datang.

- b) Sperma dapat hidup dan membuahi dalam 48 jam setelah ejakulasi.
- c) Ovum dapat hidup 24 jam setelah ovulasi (Winkjosastro H, 2001, hal 906).



Gambar 1.4. Metode Kalender

(Sumber: http://1.bp.blogspot.com/_LiiIGT_5OKc/s320/Masa+subur.gif)

b. Metode modern

1) Hormonal

a) Pil KB (Saifuddin AB, 2003 hal 27)

1). Pil kombinasi adalah pil kontrasepsi berisi estrogen maupun progesteron (progesteron, gestagen). Dosis estrogen ada yang 0,05 mg, 0,08 mg dan 0,1 mg per tablet.

Sedangkan dosis dan jenis progesteronnya bervariasi dari masing-masing pabrik pembuatannya. Pil kombinasi terdiri dari:

a. Monofasik adalah pil yang tersedia dalam kemasan 21 tablet mengandung hormon aktif estrogen/progesterin

dalam dosis yang sama dengan 7 tablet tanpa hormon aktif.

b. Bifasik adalah pil yang tersedia dalam kemasan 21 tablet hormon aktif estrogen/progestin dengan dosis 2 yang berbeda dengan 7 tablet tanpa hormon efektif.

c. Trifasik adalah pil yang tersedia dalam kemasan 21 tablet mengandung hormon aktif estrogen/progestin dengan 3 dosis yang berbeda dengan 7 tablet tanpa hormon aktif

2). Pil Mini (Low Dose Continuous Progesteron) adalah pil kontrasepsi yang hanya terdiri dari progesteron saja dalam dosis yang rendah (0,5 mg atau kurang) dan diberikan secara terus-menerus setiap hari tanpa berhenti.



Gambar 1.5. Pil
(Sumber: <http://1.bp.blogspot.com/FmcMoZE/s400/pil+kb.jpg>)

b) Suntikan KB (Manuaba 2002 hal. 36)

1. Depo progestin yang mengandung medroxy progesteron asetat
150 mg.

2. Cyclofem yang mengandung Medroxy Progesteron Asetat 50 mg dan komponen estrogen.
3. Norigest 200 mg yang merupakan Derivate testosteron.



Gambar 1.6 Suntik KB

(Sumber: <http://tentangkb.files.wordpress.com/2010/01/suntik-kb.jpg>)

c) Susuk KB (Saifuddin AB, 2003 Hal 14)

Sebagian masalah yang berkaitan dengan pencabutan disebabkan oleh pemasangan tidak tepat oleh karena itu hanya petugas yang terlatih (dokter, bidan, dan perawat) yang diperbolehkan memasang maupun mencabut implant. Untuk mengurangi masalah yang timbul setelah pemasangan semua tahap proses pemasangan harus dilakukan secara hati-hati dan lembut dengan menggunakan upaya pencegahan infeksi yang dianjurkan.

Di Indonesia dikenal beberapa jenis implant yaitu:

1. Norplant
2. Implanon
3. Indoplanon
4. Sinopland

5. Jedena

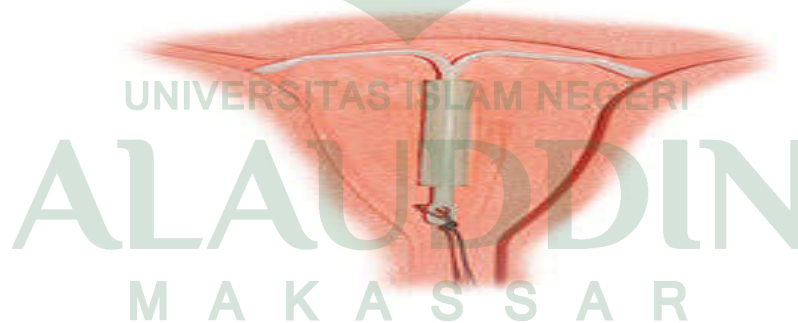


Gambar 1.7. Implant

(Sumber: <http://2bp.blogspot.com/CFDZfs95Rqg/7w42VJ3gk/s400/implanon.jpg>)

2) AKDR/IUD (Intra Uteri Devices)

AKDR bekerja terutama mencegah sperma dan ovum bertemu, walaupun AKDR membuat sperma masuk kedalam alat reproduksi perempuan dan mengurangi kemampuan sperma untuk fertilisasi. Memungkinkan untuk mencegah implantasi telur dalam uterus (Saifuddin AB, 2003, hal 73).



Gambar 1.8. AKDR/IUD

(Sumber: <http://tentangkb.files.wordpress.com/2012/01/fromwikipediacom.jpg>)

3. Syarat-syarat yang harus dipenuhi oleh suatu metode kontrasepsi yang baik adalah:

- a. Aman dan tidak berbahaya

- b. Sederhana tidak perlu dilakukan oleh dokter
- c. Murah
- d. Pemakaian jangka lama (continuation rata tinggi)

Sampai saat ini belumlah sepenuhnya tersedia dalam satu kemasan kontrasepsi yang benar-benar 100% ideal atau sempurna (Hartanto. 2004).

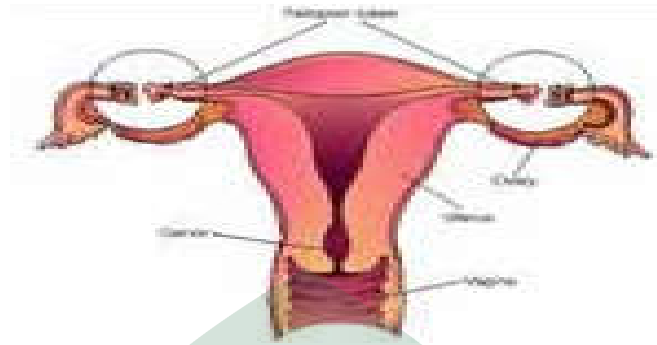
4. Efektifitas Kontrasepsi

- a. Pemakaian adalah efektifitas yang terlihat dalam kenyataan dilapangan setelah pemakaian efektifitas teoritis adalah kemampuan sebuah cara kontrasepsi untuk mencegah kehamilan apabila cara tersebut digunakan sebagaimana semestinya sesuai dengan teori yang berlaku.
- b. Efektifitas praktis jumlah besar, yang meliputi segala sesuatu yang mempengaruhi pemakaian seperti kesalahan pemakaian, pemberhentian pemakaian, dll.

B. Tinjauan Umum Tentang Kontrasepsi Tubektomi

1. Pengertian kontrasepsi Tubektomi

Kontrasepsi Tubektomi adalah prosedur sukarela untuk menghentikan fertilitas (kesuburan) seorang perempuan secara permanen. Dengan mengoklusi tuba fallopi mengikat dan memotong atau memasang cincin sehingga sperma tidak dapat bertemu dengan ovum (Saifuddin AB,2003 hal 78).



Gambar 1.7. Tubektomi

(Sumber:<http://3.bp.blogspot.com/Do2tlkbRDI/I/s1600/tubektomi.jpg>)

2. Cara Penutupan Tuba (Hartanto H.2004, hal 274)

a) Teknik Irving

- 1) Tuba fallopi diikat pada 2 tempat dengan benang yang dapat diserap kemudian dibagi diantara kedua ikatan.
- 2) Ujung atau puntung distal ditanamkan kedalam mesosalpinx.

b) Teknik Madlener

- 1) Bagian tengah tuba fallopi diangkat sehingga membentuk suatu loop
- 2) Dasar dan loop dijepit dengan klem kemudian diikat dengan benang yang tidak diserap

c) Teknik Pomeroy

- 1) Bagian tengah tuba fallopi dijepit dengan klem lalu diangkat sehingga membentuk suatu loop.
- 2) Dasar dan loop diikat dengan benang yang dapat diserap.
- 3) bagian loop diatas ikatan potong.

d) Teknik Parkland

- 1) Suatu segmen kecil dan tuba fallopi dipisahkan dan mesosalpinx

2) Masing-masing ujung dan segmen tersebut diikat dengan benang chromic kemudian dipotong diantara kedua ikatan dan segmen tuba fallopi di buang.

e) Teknik Kroener

1) Fimbria dijepit dengan sebuah klem

2) Bagian tuba proksimal dari jepitan diikat dengan shelai benang sutera atau dengan catgut yang tidak mudah diabsorpsi

3) Bagian tuba distal dari jepitan dipotong (fimbriektomi)

f) Teknik Aldrige

peritonium dari ligamentum latum di buka dan kemudian tuba bagian distal bersama dengan fimbria ditanam kedalam ligamentum latum.

g) Teknik Cincin Fallope/ Teknik Young Ring

1) Cincin fallope terbuat dari silikon, dengan aplikator bagian isthmus tuba ditarik dan cincin dipasang pada bagian tuba

2) Sesudah terpasang lipatan tuba tampak keputih-putihan oleh karena itu tidak mendapat suplai darah lagi dan akan menjadi fibrotik

3) Cincin fallope dapat dipasang pada laparatomi mini, laparoskopik atau dengan laparaskator.

3. Manfaat Kontrasepsi Tubektomi

a). Kontrasepsi

1) Sangat efektif (0,2-4 kehamilan per 100 perempuan selama tahun pertama pengguna)

2) Tidak mempengaruhi proses menyusui

- 3) Tidak bergantung pada factor senggama
- 4) Baik bagi klien apabila kehamilan akan terjadi risiko kesehatan yang serius
- 5) Pembedahan sederhana
- 6) Tidak ada efek samping jangka panjang
- 7) Tidak ada perubahan dalam fungsi seksual

b). Non kontrasepsi

- 1) Berkurangnya risiko kanker ovarium

4. Yang dapat menjalani Tubektomi

- (1) Perempuan usia >26 tahun
- (2) Perempuan dengan paritas >2
- (3) Perempuan yang telah yakin menjadi keluarga besar
- (4) Perempuan yang pada kehamilannya menimbulkan risiko
- (5) Perempuan pasca persalinan
- (6) Perempuan pasca keguguran

5. Yang sebaiknya tidak menjalani Tubektomi

- (1) Hamil (sudah terdeteksi atau dicurigai)
- (2) Menderita tekanan darah tinggi
- (3) Kencing manis (diabetes)
- (4) Penyakit jantung
- (5) Penyakit paru-paru
- (6) Perdarahan vaginal yang belum terjelaskan (hingga harus dievaluasi)

- (7) Infeksi sistemik atau pelvik yang akut (hingga masalah itu disembuhkan atau dikontrol)

6. Mekanisme kerja

- (1) Mini laparatomi
- (2) Laparoskopi

Dengan mengoklusi tuba fallopi (mengikat dan memotong atau memasang cincin) sehingga sperma tidak dapat bertemu dengan ovum.

7. Keterbatasan Tubektomi

- (1) Harus dipertimbangkan karena sifat permanen metode kontrasepsi ini
- (2) Klien dapat menyesal dikemudian hari
- (3) Resiko komplikasi kecil
- (4) Rasa sakit/ ketidaknyamanan dalam jangka pendek setelah tindakan
- (5) Dilakukan oleh dokter yang terlatih
- (6) Tidak melindungi dari infeksi menular seksual

8. Kontra indikasi

Untuk menghindari terjadinya komplikasi ada beberapa kontra indikasi antara lain:

- (1) Penderita dengan penyakit jantung/paru-paru
- (2) Hernia
- (3) Berat badan tidak lebih dari 70 kg (anjuran)

9. Keuntungan

- (1) Sangat efektif dan permanen
- (2) Dapat mencegah kehamilan lebih dari 99 %

- (3) Tidak ada efek samping dalam jangka panjang
- (4) Tidak mempengaruhi proses menyusui
- (5) Pembedahan sederhana, dilakukan dengan anestesi lokal
- (6) Tidak mengganggu hubungan seksual.

10. Kerugian

- (1) Rasa sakit/ ketidak nyamanan dalam jangka pendek setelah tindakan
- (2) Ada kemungkinan mengalami resiko pembedahan

C. Tinjauan Khusus Tentang Variabel yang Diteliti

1. Definisi pengetahuan

Pengetahuan adalah hasil ‘tahu’, dan ini terjadi setelah orang melakukan penginderaan terhadap suatu objek tertentu. pengindraan terjadi melalui pancaindra manusia, yakni: indra penglihatan, indra pendengaran, penciuman, rasa, dan raba. Sebagian besar pengetahuan manusia diperoleh melalui mata dan telinga.

a. Tingkat pengetahuan

Pengetahuan adalah salah satu komponen dari perilaku yang menurut Bloom termasuk kognitif dominan yang terdiri dari 6 tingkatan yaitu.

3) Tahu (*Know*)

Tahu artinya sebagai mengingat suatu materi yang telah dipelajari sebelumnya. Termasuk kedalam pengetahuan tingkat ini adalah mengingat kembali (*recall*) sesuatu yang spesifik dari seluruh bahan dipelajari atau rangsangan yang telah diterima.

4) Memahami (*Comprehension*)

Memahami diartikan sebagai suatu kemampuan untuk menjelaskan secara benar tentang objek yang diketahui, dan dapat menginterpretasikan materi tersebut secara benar.

5) Aplikasi (*Application*)

Aplikasi diartikan sebagai kemampuan untuk menggunakan materi yang telah dipelajari pada situasi atau kondisi sebenarnya

6) Analisis (*Analysis*)

Analisis adalah suatu kemampuan untuk menjabarkan materi suatu objek kedalam komponen-komponen, tetapi masih dalam satu struktur organisasi, dan masih ada kaitannya satu sama lain.

7) Sintesis (*Synthesis*)

Sintesis menunjuk pada suatu kemampuan untuk meletakkan atau menghubungkan bagian-bagian dalam suatu bentuk keseluruhan yang baru.

8) Evaluasi (*Evaluation*)

Evaluasi ini berkaitan dengan kemampuan untuk melakukan justifikasi atau penilaian terhadap suatu materi atau objek (Notoatmodjo. 2007).

Melihat kompleks pengetahuan menurut (Notoatmodjo. 2007) ini maka dapat dimengerti bahwa apabila kita dapat mengukur tingkat pengetuan masyarakat dilihat dari cara berfikir aplikasi, namun demikian dalam usaha untuk merubah tingkah laku

masyarakat peningkatan pengetahuan perlu diharapkan untuk merubah sikap.

2. Definisi Sikap

Sikap adalah merupakan suatu reaksi atau respon yang masih tertutup stimulus atau obyek dalam kehidupan sehari-hari adalah merupakan reaksi yang bersifat emosional terhadap stimulus sosial

Seperti halnya dengan pengetahuan, sikap ini terdiri dari berbagai tingkatan yaitu:

a) Menerima (*Receiving*)

Menerima, diartikan bahwa orang (subjek) mau dan memperhatikan (objek). Misalnya sikap orang terhadap gendang dilihat dari kesediaan dan perhatian itu terhadap ceramah-ceramah.

b) Merespons (*Responding*)

Memberi jawaban apabila ditanya, mengerjakan dan menyelesaikan tugas yang diberikan adalah suatu indikasi dari sikap. Karena dengan suatu usaha untuk menjawab pertanyaan atau mengerjakan tugas yang diberikan, lepas pekerjaan itu benar atau salah, berarti orang menerima ide tersebut.

c) Menghargai (*Valuing*)

Mengajak orang lain untuk mengerjakan atau mendiskusikan dengan orang lain terhadap suatu masalah adalah suatu indikasi sikap tingkat tiga.

d) Bertanggung jawab (*Responsible*)

Bertanggung jawab atas segala sesuatu yang telah dipilihnya dengan segala resiko merupakan sikap yang paling tinggi (Notoatmodjo. 2007).

3. Definisi Tindakan

Tindakan adalah suatu perilaku yang dilakukan oleh seseorang atas kecenderungan sikap untuk bertindak. Sikap belum tentu terwujud dalam tindakan, sebab untuk terwujudnya tindakan perlu faktor lain yaitu antara lain adanya fasilitas, saran dan prasarana (Kamus Bahasa Indonesia).

D. Tinjauan Islam Tentang Kontrasepsi

Keluarga berencana (KB) mempunyai arti yang sama dengan istilah yang umum dipakai di dunia internasional yakni *family planning* atau *parenthood*, yaitu suatu perencanaan yang kongkrit mengenai kapan anaknya diharapkan lahir agar setiap anaknya lahir disambut dengan rasa gembira dan syukur dan merencanakan berapa anak yang dicita-citakan, yang disesuaikan dengan kemampuannya dan situasi kondisi masyarakat dan negaranya.

Islam sangat menganjurkan untuk menambah dan memperbanyak keturunan, karena banyaknya keturunan yang akan memperkuat umat islam secara sosial,ekonomi dan militer, dan menambah kemuliaan dan kekuatan, jika terdapat darurat yang bersifat pribadi yang mengharuskan pembatasan keturunan, maka kedua suami istri harus diperlakukan sesuai dengan kondisi darurat, dan batasan darurat ini kembalikan kepada hati nurani dan kualitas agama seperti pribadi (PP Muhammadiyah. 2009).

Keluarga berencana menurut Islam adalah merencanakan jumlah keturunan semaksimal mungkin dengan memperhatikan jarak kelahiran sesuai syariat (BBKKBN. 2008).

Para ulama yang membolehkan KB sepakat bahwa KB yang dibolehkan syariat adalah usaha pengaturan atau penjarangan kelahiran atau usaha pencegahan kehamilan sementara atas kesepakatan suami-istri karena situasi dan kondisi tertentu untuk kepentingan (*maslahat*) keluarga dengan demikian KB disini mempunyai arti sama dengan *tanzim al nasl* (pengaturan keturunan). Sejauh pengertiannya *tanzim al nasl* bukan *tahdid al nasl* (pembatasan keturunan) dalam arti pemandulan (*taqdim*) dan aborsi (*isqath al-haml wa al ijhadl*) maka KB tidak dilarang.

Selain menganjurkan memperbanyak anak, Islam juga memerintahkan untuk memperhatikan kualitas pendidikan anak itu sendiri. Dan di antara metode untuk mengotimalkan pendidikan anak adalah dengan mengatur jarak kelahiran (PP Muhammadiyah. 2009).

Hal ini penting mengingat bila setiap tahun melahirkan anak, akan membuat sang ibu tidak punya kesempatan untuk memberikan perhatian kepada anaknya. Bahkan bukan perhatian yang berkurang, nutrisi dalam bentuk Air Susu Ibu (ASI) yang sangat dibutuhkan pun akan berkurang. Padahal secara alamiyah, seorang bayi idealnya menyusu kepada ibunya selama dua tahun meski bukan sebuah kewajiban (PP Muhammadiyah. 2009).


Al Qur'an mengajarkan kita untuk menyusui selama 2 tahun penuh. Kita ketahui bahwa proses menyusui di pacu ekskresi hormon prolaktin yang

membuat Air Susu Ibu (ASI). Sedangkan prolaktin ini menghambat hormon yang membuat menstruasi dan kesuburan, sehingga menyusui penuh selama 2 tahun itu pun juga merupakan suatu bentuk penjarangan kehamilan.

Islam menganjurkan untuk memperbanyak keturunan dan mensyukuri setiap anak yang lahir laki-laki maupun perempuan. Namun dibalik itu Islam juga memberi keringanan bahkan menyeruhkan kepada setiap Muslim untuk mengatur keturunannya demi kualitas generasi berikutnya Secara umum mengatur kehamilan diperbolehkan dalam Al-Qur'an, tidak ada ayat yang secara langsung menjeleskan tentang KB, namun dapat dilihat pada ayat berikut yang secara tidak langsung menganjurkan untuk ber-KB.

Firman Allah SWT.

1. Q. S Al- Baqarah / 2: 233



Terjemahnya:

Para ibu hendaklah menyusukan anak-anaknya selama dua tahun penuh, yaitu bagi yang ingin menyempurnakan penyusuan. dan kewajiban ayah memberi makan dan Pakaian kepada para ibu dengan cara ma'ruf. seseorang tidak dibebani melainkan menurut kadar kesanggupannya. janganlah seorang ibu menderita kesengsaraan Karena anaknya dan seorang ayah Karena anaknya, dan warispun berkewajiban demikian. apabila keduanya ingin permusyawaratan, Maka tidak ada dosa atas keduanya. dan jika kamu ingin anakmu disusukan oleh orang lain, Maka tidak ada dosa bagimu apabila kamu memberikan pembayaran menurut yang patut. bertakwalah kamu kepada Allah dan Ketahuilah bahwa Allah Maha melihat apa yang kamu kerjakan.

Allah mewajibkan kepada ibu menyusui bayinya, karena air susu ibu mempunyai pengaruh yang besar kepada anaknya. Air susu ibu juga merupakan makanan yang paling baik untuk bayi, dan tidak di sangsikan oleh para ahli gizi. Di samping itu dengan fitrah kejadiannya memiliki rasa kasih sayang yang mendalam sehingga penyusuan langsung dari ibu, berhubungan erat dengan perkembangan jiwa dan mental anak.

Demikianlah pembagian kewajiban kedua orang tua terhadap bayinya yang diatur oleh Allah swt. Sementara itu diberi pula keringanan terhadap kewajiban, umpama kesehatan ibu terganggu atau seorang dokter mengatakan tidak baik bila disusukan oleh ibu karena suatu hal, maka tidak mengapa kalau anak mendapat susunan atau makanan dari orang lain.

Demikian juga apabila bapak tidak mempunyai kesanggupan melaksanakan kewajibannya karena miskin maka ia boleh melaksanakan kewajibannya sesuai dengan kesanggupannya.

Ulama fikih berbeda pendapat tentang siapa yang berhak untuk menyusukan dan memelihara anak tersebut, jika terjadi perceraian antara suami-istri. Imam Malik berpendapat bahwa ibunya yang berkewajiban menyusukan anak tersebut, walaupun ia tidak memiliki air susu; kalau ia masih memiliki harta maka anak itu disusukan pada orang lain dengan mempergunakan harta ibunya. Imam syafi'i dalam hal ini berpendapat bahwa kewajiban tersebut adalah kewajiban bapak.

2. Q.S. Al-Nisa /4: 9



Terjemahnya:

Dan hendaklah takut kepada Allah orang-orang yang seandainya meninggalkan dibelakang mereka anak-anak yang lemah, yang mereka khawatir terhadap (kesejahteraan) mereka. oleh sebab itu hendaklah mereka bertakwa kepada Allah dan hendaklah mereka mengucapkan perkataan yang benar.

Dari ayat- ayat diatas maka dapat ditarik kesimpulan bahwa petunjuk yang perlu dilaksanakan dalam KB antara lain :menjaga kesehatan istri, mempertimbangkan kepentingan anak, memperhitungkan biaya hidup berumah tangga.

Di antara maksud tujuan agama Islam (*maqasih syari'ah*) dari adanya pernikahan adalah untuk mendapatkan keturunan dan menghindari suami atau isteri jatuh kepada perbuatan zina. Oleh karena itu, dalam banyak hadits disebutkan bahwa Rasulullah SAW memerintahkan ummatnya untuk

menikahi wanita yang penyayang dan subur (untuk memperoleh keturunan). Dalam sebuah hadits *shahih* riwayat Imam Ahmad dari *Anas bin Malik* disebutkan seperti dibawah ini:

حَدَّثَنَا عَلِيُّ حَدَّثَنَا مُعَاذُ حَدَّثَنِي أَبِي عَنْ قَتَادَةَ عَنِ الْحَسَنِ عَنْ سَمُرَةَ أَنَّ نَبِيَّ اللَّهِ صَلَّى اللَّهُ عَلَيْهِ وَسَلَّمَ نَهَى عَنِ النَّبْتِ (رواه احمد)

Terjemahnya:

(AHMAD - 19329) : *Telah menceritakan kepada kami Ali, telah menceritakan kepada kami Mu'adz, telah menceritakan kepadaku Ayahku dari Qatadah dari Al Hasan dari Samurah bin Jundub, bahwa Nabi shallallahu 'alaihi wasallam melarang hidup membujang (tidak menikah)''.*

Hadits ini, tidak berarti menikahi yang tidak subur tidak boleh, akan tetapi sangat dianjurkan dan alangkah lebih baiknya apabila menikahi wanita-wanita subur yang dapat melahirkan dan menghasilkan keturunan.

Dari hadits-hadits di atas nampak bahwa di antara tujuan utama adanya pernikahan adalah untuk memperoleh keturunan. Dalam Al-Qur'an, Allah juga mengancam mereka yang tidak mau memperoleh keturunan dengan alasan semata-mata karena takut miskin, rizki seret dan lain sebagainya. Hal ini sudah merupakan janji Allah bahwa, Allah yang akan memberikan rezki kepada anak tersebut.

Syarat dibolehkannya penggunaan alat pencegah kehamilan secara umum pencegahan kehamilan itu hukum dibolehkan, asal memenuhi dua persyaratan utama :

1. Motivasi Motivasi yang melatar-belakanginya bukan karena takut tidak mendapat rezeki yang dibenarkan adalah mencegah sementara kehamilan untuk mengatur jarak kelahiran itu sendiri atau karena pertimbangan medis

berdasarkan penelitian ahli medis berkaitan dengan keselamatan nyawa manusia bila harus mengandung anak. Dalam kasus tertentu, seorang wanita bila hamil bisa membahayakan nyawanya sendiri atau nyawa anak yang dikandungnya. Dengan demikian maka dharar itu harus ditolak.

2. Metode atau alat pencegah kehamilan Metode pencegah kehamilan serta alat-alat yang digunakan haruslah yang sejalan dengan syariat Islam. Ada metode yang secara langsung pernah dicontohkan langsung oleh Rasulullah SAW dan para shahabat dan ada juga yang memang diserahkan kepada dunia medis dengan syarat tidak melanggar norma dan etika serta prinsip umum ketentuan Islam.

a. Cara KB Dalam Tinjauan Islam

1. Cara KB yang diperbolehkan

Ada beberapa macam cara pencegahan kehamilan yang diperbolehkan oleh syara' antara lain, menggunakan pil, suntikan, spiral, kondom, diafragma, tablet vaginal, tissue. Cara ini diperbolehkan asal tidak membahayakan nyawa sang ibu. Dan cara ini dapat dikategorikan kepada azl yang tidak dipermasalahkan hukumnya.

Sebagaimana hadits Nabi :

M A K A S A R (كنا نعزل على عهد رسول الله ص. م. فلم ينهها (رواه مسلم))

Kami dahulu dizaman Nabi SAW melakukan azl, tetapi beliau tidak melarangnya.

2. Cara KB yang dilarang

Ada juga cara pencegahan kehamilan yang dilarang oleh syara', yaitu dengan cara merubah atau merusak organ tubuh yang

bersangkutan. Cara-cara yang termasuk kategori ini antara lain, vasektomi, tubektomi. Hal ini tidak diperbolehkan karena hal ini menentang tujuan pernikahan untuk menghasilkan keturunan (Fuadiah, 2011).

E. Kerangka Konsep Penelitian

1. Dasar pemikiran variabel yang diteliti

a) Kontrasepsi Tubektomi

Kontrasepsi Tubektomi adalah prosedur bedah sukarela untuk menghentikan fertilitas (kesuburan) seorang perempuan secara permanen. Dengan mengoklusi tuba fallopi mengikat dan memotong atau memasang cincin sehingga sperma tidak dapat bertemu dengan ovum.

b) Pengetahuan

Pengetahuan adalah hasil 'tahu', dan ini terjadi setelah orang melakukan pengindaran terhadap suatu objek tertentu. pengindaran terjadi melalui pancaindra manusia, yakni: indra penglihatan, indra pendengaran, penciuman, rasa, dan raba. Sebagian besar pengetahuan manusia diperoleh melalui mata dan telinga.

Pengetahuan Akseptor KB tentang Tubektomi sangat mempengaruhi sikap dan tindakan selanjutnya. Olehnya itu, maka perlu kiranya pengetahuan Akseptor KB tentang segala hal yang berkaitan dengan Tubektomi sehingga ketika Akseptor KB telah mengetahui

semua hal tersebut maka Akseptor KB dapat menerapkan dalam bentuk sikap dan tindakan yang sesuai.

c) Sikap

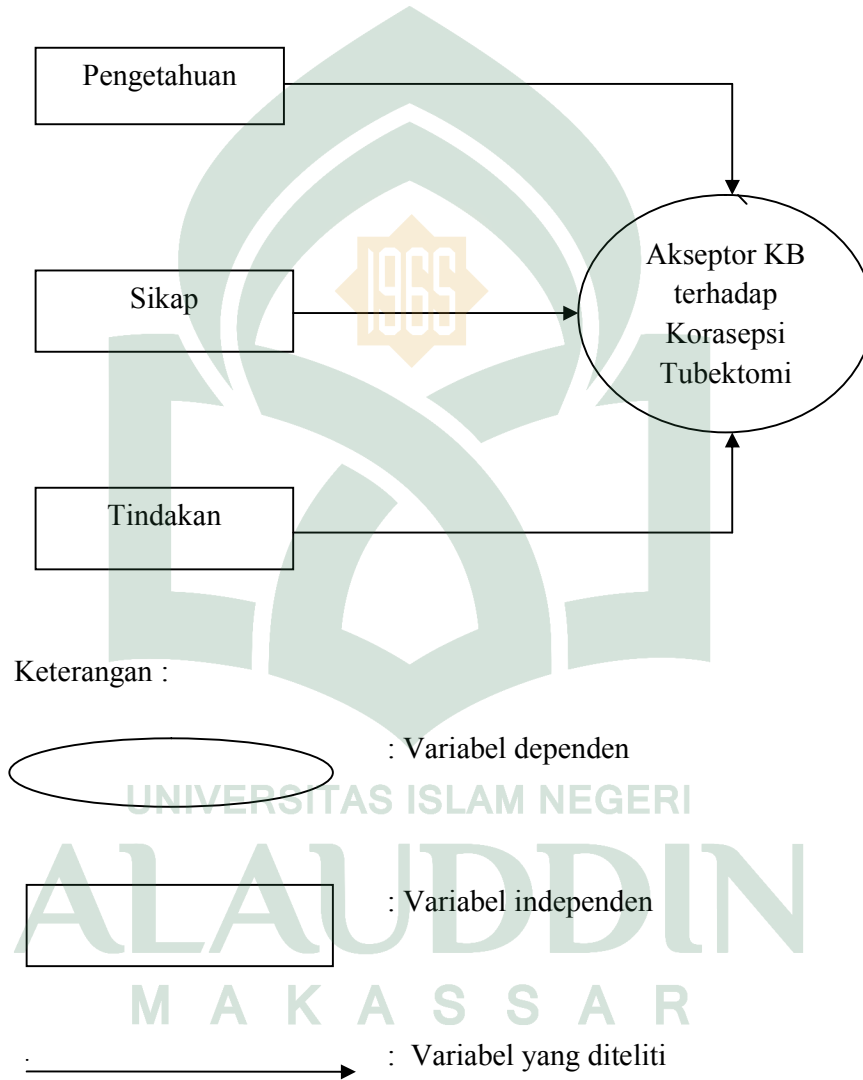
Adalah merupakan suatu reaksi atau respon yang masih tertutup stimulus atau obyek dalam kehidupan sehari-hari adalah merupakan reaksi yang bersifat emosional terhadap stimulus sosial (Notoatmodjo. 2007).

Dari Hasil penelitian Sahid (2008) tentang Tubektomi dari 43 respon ditemukan pengguna akseptor tubektomi mayoritas sudah mendapat konseling pra tubektomi sehingga dapat disimpulkan bahwa penting untuk memberikan informasi terkait tubektomi untuk memberikan pemahaman positif tentang hal ini. Oleh sebab itu bagi pasangan suami istri yang akan melaksanakan tubektomi ini perlu konseling dari tenaga kesehatan seperti dokter atau perawat yang melayani kontrasepsi keluarga berencana.

d) Tindakan

Tindakan adalah suatu perilaku yang dilakukan oleh seseorang atas kecenderungan sikap untuk bertindak. sikap belum tentu terwujud dalam tindakan, sebab untuk terwujudnya tindakan perlu faktor lain, yaitu antara lain adanya fasilitas, saran dan prasarana (Kamus Bahasa Indonesia).

F. Bagan kerangka konsep



G. Defenisi operasional dan kriteria objektif

1. Pengetahuan

Tingkat pengetahuan akseptor KB terhadap tubektomi adalah kategori akseptor yang didapatkan berdasarkan nilai yang diperoleh dari jawaban kuisioner yang berkaitan dengan pengetahuan yang dimiliki tentang program keluarga berencana berkualitas, jumlah anak, kesehatan keluarga, di Puskesmas Kassi-kassi Makassar periode 2012. Skala data yang digunakan adalah ordinal (Sugiyono, 2010).

Baik : Apabila jawaban akseptor $\geq 50\%$

Kurang : Apabila jawaban akseptor $< 50\%$

2. Sikap

Sikap dalam penelitian ini adalah tindakan yang dilakukan oleh responden terhadap Kontrasepsi Tubektomi. Skala data yang digunakan adalah ordinal (Sugiyono, 2010).

a. Positif : Apabila jawaban akseptor $\geq 50\%$

b. Negatif : Apabila jawaban akseptor $< 50\%$

3. Tindakan

Tindakan pemilihan kontrasepsi adalah bagaimana akseptor KB bertindak terhadap kontrasepsi yang ingin dia pilih yang dinilai dengan skala nominal, dengan kriteria objektif tepat dan tidak tepat (Sugiyono, 2010).

Tepat : Apabila jawaban akseptor $\geq 50\%$

Tidak tepat : Apabila jawaban akseptor $< 50\%$

BAB III

METODE PENELITIAN

A. Jenis Penelitian

Jenis penelitian yang digunakan adalah penelitian deskriptif. Penelitian deskriptif adalah suatu penelitian yang dilakukan dengan tujuan untuk membuat gambaran atau deskriptif secara objektif mengenai pengetahuan tentang Alat Kontrasepsi tubektomi.

B. Lokasi dan Waktu Penelitian

1. Lokasi penelitian

Penelitian ini akan dilaksanakan di Puskesmas Kassi-kassi Makassar.

Dengan batas- batas :

- a. Sebelah utara : kelurahan bara-baraya Karuwisi
- b. Sebelah timur : kelurahan panaikang Tamangapa
- c. Sebelah selatan: kelurahan mangasa Bongaya
- d. Sebelah barat : kelurahan Maricaya Parangtambung

Lokasi ini dipilih karena didasarkan jumlah pengguna Akseptor KB.

2. Waktu penelitian

Penelitian ini dilaksanakan mulai 30 April- 30 Mei 2012.

C. Populasi dan Sampel

1. Populasi

Populasi adalah keseluruhan subjek/ objek penelitian. Populasi dalam penelitian ini adalah semua Akseptor KB di Puskesmas Kassi-kassi Makassar yang berjumlah 100 Akseptor.

2. Sampel

Sampel adalah sebagian yang diambil dari keseluruhan obyek yang diteliti dan dianggap mewakili populasi (Sugiyono, 2007). Adapun yang menjadi sampel dalam penelitian ini adalah peserta Akseptor KB aktif di Puskesmas Kassi-kassi Makassar yaitu sebanyak 80 Akseptor, berdasarkan kriteria Insklusi.

a. Kriteria Insklusi

Kriteria Insklusi adalah karakteristik umum subyek penelitian dari suatu populasi target yang akan diteliti (Nursalam, 2003).

Kriteria Insklusi dalam penelitian ini adalah:

1. Akseptor KB yang mempunyai catatan medik lengkap.
2. Semua Akseptor KB aktif yang bersedia menjadi responden.

b. Kriteria Eksklusi

Kriteria Eksklusi adalah menghilangkan atau mengeluarkan subyek yang memenuhi kriteria Insklusi dari studi karena berbagai hal (Nursalam, 2003).

Kriteria Eksklusi dalam penelitian ini adalah:

1. Akseptor KB yang baru menggunakan kontrasepsi.
2. Akseptor KB yang tidak bersedia menjadi responden.

D. Besar Sampel

Jumlah sampel dalam penelitian ini adalah dari jumlah populasi akseptor KB aktif di Puskesmas Kassi-kassi Makassar dengan jumlah populasi 100 dengan menggunakan rumus sebagai berikut:

$$n = \frac{N}{1 + N(d^2)}$$

Keterangan :

N = Besar papulasi

n = Besar sampel

d = Tingkat kepercayaan / ketepatan yang di inginkan

Dimana N = 100

$$n = \frac{100}{1 + 100(0,05^2)}$$

$$n = \frac{100}{1 + 100(0,0025)}$$

$$n = \frac{100}{1,25}$$

$$= 80$$

Jadi jumlah sampel dalam penilaian ini sebanyak 80.

E. Pengolahan Data dan Analisis Data

a. Pengolahan data

Data yang diperoleh melalui pengumpulan data selanjutnya diolah secara manual menggunakan kalkulator berdasarkan variabel yang diteliti.

b. Analisa data

Analisis data dapat dilakukan dengan cara deskriptif dengan melihat presentase data yang terkumpul dan disajikan tabel distribusi frekuensi kemudian dicari besarnya presentase jawaban masing-masing responden

dan selanjutnya dilakukan pembahasan dengan menggunakan teori keperpustakaan yang ada.

Analisis data dilakukan dengan menggunakan rumus distribusi frekuensi sebagai berikut:

$$P = f/n \times 100\%$$

F. Penyajian Data

a. Editing

Memeriksa kembali kebenaran pengisian dengan tujuan agar data yang masuk dapat diolah secara benar sehingga pengolahan data dikelompokkan dengan menggunakan aspek pengaturan.

b. Coding

Pemberian nilai atau kode pada pilihan jawaban yang sudah lengkap, diberi skor (1) untuk jawaban yang benar dan skor (0) untuk jawaban yang salah. Untuk pilihan jawaban ragu-ragu, diberi kode (2) untuk kepentingan tabulasi data, namun pilihan jawaban ragu-ragu tetap dimasukkan dalam kategori jawaban salah.

c. Tabulating

Pengolahan dan penyajian data dalam bentuk tabel deskriptif sederhana. Bertujuan untuk mempermudah analisa data dan pengolahan data serta pengambilan kesimpulan, data dimasukkan dalam bentuk tabel distribusi frekuensi.

BAB IV

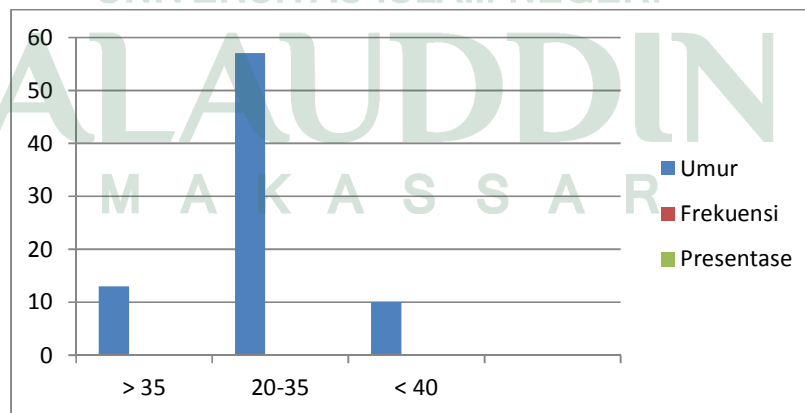
HASIL PENELITIAN DAN PEMBAHASAN

1. Hasil Penelitian

Dari hasil penelitian yang dilaksanakan mulai tanggal 30 April sampai 30 Mei 2012 di Puskesmas Kassi-kassi Makassar telah didapatkan Sampel sebanyak 80 orang Akseptor KB. Variabel yang diteliti adalah pengetahuan, sikap dan tindakan. Dari keseluruhan sampel yang diperoleh melalui Kuisisioner dan Wawancara, selanjutnya dilakukan pengolahan dan hasilnya disajikan dalam tabel distribusi, frekuensi dan presentase. Selengkapnya di uraikan sebagai berikut:

A. Karakteristik Umur

Tabel 4.1
Distribusi Akseptor Keluarga Berencana Menurut Kelompok Umur di Puskesmas Kassi-kassi Makassar Tahun 2012

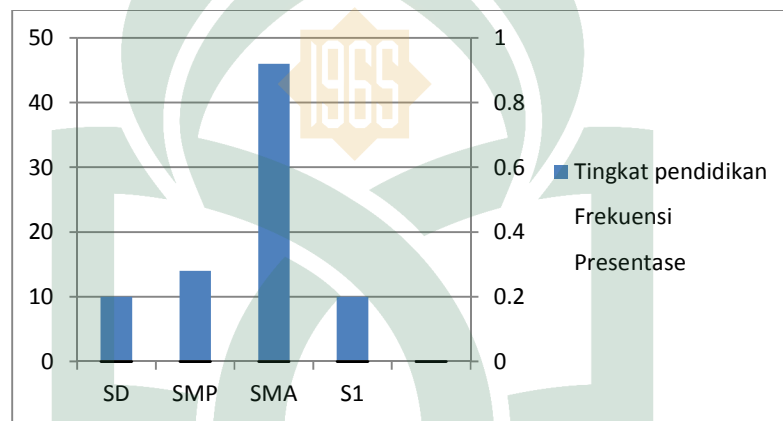


Sumber : wawancara / kuisisioner

Tabel 4.1 diatas menunjukkan bahwa dari 80 akseptor kontrasepsi di Puskesmas Kassi-kassi Makassar Mayoritas berumur antara 20-35 tahun sebanyak 57 responden atau presentase (71.25%).

B. Pendidikan

Tabel 4.2
Distribusi Akseptor Keluarga Berencana Menurut Kelompok Pendidikan di Puskesmas Kassi-kassi Makassar Tahun 2012

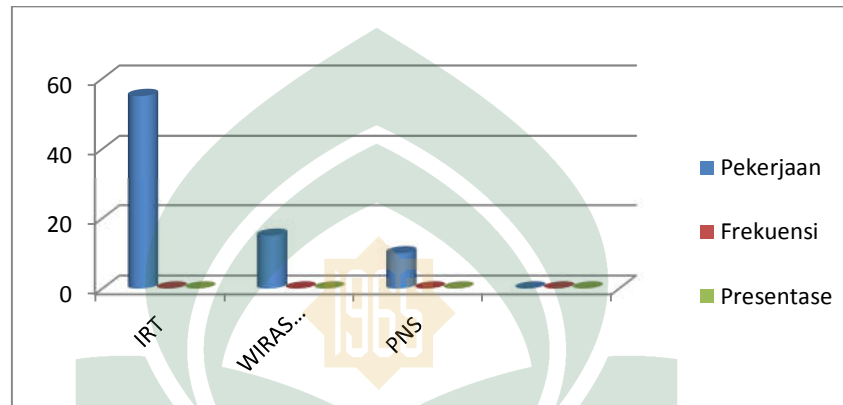


Sumber : wawancara / kuisisioner

Tabel 4.2 menunjukkan bahwa dari 80 akseptor kontrasepsi di Puskesmas Kassi-kassi Makassar tingkat pendidikan akseptor paling banyak adalah SMA sebanyak 46 responden atau presentase (57.5%).

C. Pekerjaan

Tabel 4.3
Distribusi Akseptor Keluarga Berencana Menurut Kelompok
Pekerjaan di Puskesmas Kassi-kassi Makassar
Tahun 2012



Sumber : wawancara / kuisioner

Tabel 4.3 menunjukkan bahwa dari 80 Akseptor kontrasepsi, mayoritas berjenis pekerjaan IRT sebanyak 55 Responden atau presentase (68.75%).

1. Distribusi Akseptor Menurut jenis kontrasepsi

Tabel 4.4
Distribusi Akseptor Keluarga Berencana Menurut Jenis Alat
Kontrasepsi di Puskesmas Kassi-kassi Makassar
Tahun 2012



Sumber : wawancara / kuisioner

Berdasarkan tabel 4.4 menunjukkan bahwa dari 80 Akseptor KB di Puskesmas Kassi-kassi Makassar tahun 2012 mayoritas menggunakan alat kontrasepsi suntik sebanyak 45 Responden atau presentase (56.25%).

2. Distribusi Sampel

a. Pengetahuan

Tabel 4.5
Distribusi Pengetahuan Responden di Puskesmas Kassi-kassi
Makassar Tahun 2012

Pengetahuan	Frekuensi	Presentase (%)
Baik	30	37.5
Kurang	50	62.5
Jumlah	80	100

Sumber : Wawancara / Kuisisioner

Tabel 4.5 menunjukkan bahwa dari 80 responden yang memiliki Pengetahuan baik tentang kontrasepsi tubektomi adalah sebanyak 30 responden (37.5%) dan 50 responden yang mempunyai pengetahuan kurang tentang kontrasepsi tubektomi (62.5%).

- b. Sikap ibu tentang pemakaian alat kontrasepsi tubektomi dipuskesmas Kassi-kassi Makassar tahun 2012.

Tabel 4.6
Distribusi Sikap Responden Tentang Kontrasepsi Tubektomi
di Puskesmas Kassi-kassi Makassar
Tahun 2012

Sikap	Frekuensi	Presentase (%)
Positif	70	87.5
Negatif	10	12.5
Jumlah	80	100

Sumber : Wawancara / Kuisisioner

Tabel 4.6 menunjukkan bahwa dari 80 responden, diketahui jumlah responden yang memiliki sikap setuju tentang pemakaian alat tubektomi adalah sebanyak 70 responden (87.5%) dan 10 responden yang mempunyai sikap tidak setuju (12.5%).

- c. Tindakan ibu tentang pemakaian alat kontrasepsi tubektomi di Puskesmas Kassi-kassi Makassar tahun 2012.

Tabel 4.7
Distribusi Responden tentang Pemakaian Kontrasepsi
Tubektomi di Puskesmas Kassi-kassi Makassar
Tahun 2012

Tindakan	Frekuensi	Presentase (%)
Tepat	63	78.75
Tidak tepat	17	21.25
Jumlah	80	100

Sumber : wawancara / kuisisioner

Tabel 4.7 menunjukkan bahwa dari 80 responden, diketahui jumlah responden yang memiliki tindakan yang tepat tentang pemakaian alat kontrasepsi tubektomi adalah sebanyak 63 responden (78.75%) dan 17 responden yang melakukan tindakan tidak tepat (21.25%).

2. Pembahasan

A. Pengetahuan

Pengetahuan ibu mengenai alat kontrasepsi tubektomi dipuskesmas Kassi-kassi Makassar 2012.

Tabel 4.5 maka diketahui pengetahuan responden tentang alat kontrasepsi tubektomi umumnya kurang baik. Dimana diketahui jumlah responden yang memiliki pengetahuan yang baik adalah sebanyak 30 responden atau dengan presentase (37.5%) dan yang memiliki pengetahuan yang kurang sebanyak 50 responden atau dengan presentase (62.5%).

Pengetahuan merupakan faktor pemudah bagi Ibu-ibu untuk terlaksananya KB (Keluarga Berencana). Hal inilah yang menjadi dasar dimana ibu-ibu cukup mengetahui dan paham mengenai alat kontrasepsi tubektomi. Para ahli mengatakan semakin tinggi tingkat pendidikan seorang wanita maka makin mudah dalam menerima informasi sehingga ibu mempunyai kemampuan berfikir secara rasional (Kristiyanasari, 2010).

Hasil penelitian di Puskesmas Kassi-kassi Makassar dapat di simpulkan bahwa jumlah responden yang pengetahuannya baik lebih banyak dari pada ibu yang berpengetahuan kurang. Hal ini disebabkan

karna tingkat pendidikan ibu rata-rata SMP dan SMA. Ini terjadi karna pendidikan menunjukkan hubungan yang positif dengan pemakaian jenis kontrasepsi artinya semakin tinggi pendidikan cenderung memakai kontrasepsi efektif. Hal itu dikarenakan pendidikan dapat memperluas pengetahuan mengenai alat kontrasepsi, meningkatkan kecermatan dalam memilih alat kontrasepsi yang dibutuhkan dan juga kemampuan untuk mengetahui akibat sampingan dari masing-masing alat kontrasepsi. tapi itu bukan dasar seseorang tahu atau tidak informasi luar.

Responden masih banyak menjawab salah pada pengetahuan tentang efek samping dari operasi tutup. Menurut Notoadmojo (2003) bahwa pengetahuan merupakan hasil tahu dan ini terjadi setelah melakukan pengamatan terhadap objek tertentu. Pengetahuan akan mempengaruhi perilaku hidup seseorang dalam meningkatkan kesehatan secara kondusif.

Sesuai dengan teori yang telah di bahas sebelumnya dapat diambil kesimpulan bahwa tingkat pengetahuan akseptor KB tentang alat kontrasepsi tubektomi dipengaruhi oleh faktor pendidikan, usia, dan pekerjaan.

Peneliti juga berpendapat bahwa pengetahuan seseorang tidak hanya diperoleh melalui pendidikan tapi bisa juga diperoleh melalui pengalaman dan cerita dari orang lain. Dalam hal ini responden yang berpartisipasi dalam penelitian ini, bisa dipengaruhi oleh berbagai faktor termasuk informasi melalui petugas kesehatan, teman, saudara, tetangga, buku, majalah atau surat kabar. Dengan demikian, informasi-informasi

yang diperoleh dapat memberikan hasil yang beraneka ragam dan mempengaruhi tingkat pengetahuan responden mengenai kontrasepsi tubektomi. Hal yang sama diungkapkan oleh Notoatmodjo (2007), bahwa pengetahuan (knowledge) adalah hasil tahu, dan ini terjadi setelah orang melakukan penginderaan terhadap suatu objek tertentu. pengindraan terjadi melalui pancaindra manusia, yakni: indra penglihatan, indra pendengaran, penciuman, rasa, dan raba. Sebagian besar pengetahuan manusia diperoleh melalui mata dan telinga.

B. Sikap

Sikap ibu mengenai alat kontrasepsi tubektomi di Puskesmas Kassi-kassi Makassar.

Hasil penelitian menunjukkan bahwa sebagian besar responden memiliki sikap yang positif tentang alat kontrasepsi tubektomi. Dari 80 responden, diketahui jumlah responden yang memiliki sikap positif tentang pemakaian alat kontrasepsi tubektomi adalah sebanyak 70 responden atau dengan presentase (87.5%) dan 10 orang responden yang memiliki sikap yang negatif (12.5%).

Penelitian yang sama pernah dilakukan oleh Mubarak tahun 2007 diketahui bahwa responden lebih banyak memilih setuju pada pernyataan positif tentang menggunakan operasi tutup tidak perlu berulang kali melakukan tindakan operasi. Untuk pernyataan yang negatif, responden mayoritas menjawab tidak setuju tentang pemakaian operasi tutup pilihan bagi pasangan yang ingin mempunyai anak lagi.

Peneliti juga berpendapat bahwa sikap ibu yang negatif mengenai tubektomi disebabkan karena kurangnya pemahaman tentang tubektomi atau bisa juga ibu pasangan usia subur kurang percaya diri untuk memilih kontrasepsi ini sebagai pilihan kontrasepsi karena ini merupakan hal yang baru bagi mereka. Sikap merupakan suatu reaksi atau respon yang masih tertutup stimulus atau obyek dalam kehidupan sehari-hari adalah merupakan reaksi yang bersifat emosional terhadap stimulus sosial. (Nonoatmodjo, 2007).

C. Tindakan

Tindakan ibu mengenai alat kontrasepsi tubektomi di Puskesmas Kassi-kassi Makassar tahun 2012.

Hasil penelitian menunjukkan bahwa sebagian besar responden melakukan hal yang tepat. Dari hasil responden, diketahui jumlah responden yang melakukan tindakan yang tepat tentang pemakaian alat kontrasepsi tubektomi adalah sebanyak 63 responden atau (78.8%) dan 17 responden yang melakukan tindakan yang tidak tepat (20.3%).

Peneliti dapat menyimpulkan bahwa tindakan yang tepat yang dilakukan oleh responden saat ini cukup baik, namun hal ini harus dipertahankan bahkan lebih ditingkatkan lagi, sebab masih ada pula ibu yang melakukan tindakan yang kurang tepat dimana mereka menganggap bahwa dengan tidak melakukan hal tersebut tidak akan mengganggu aktifitas mereka.

Banyak hal yang menyebabkan responden tidak tepat dalam melakukan tindakan dimana kurang tangkap dalam memahami sesuatu sehingga jauh dari kata tepat.



BAB V

KESIMPULAN DAN SARAN

A. Kesimpulan

Berdasarkan hasil penelitian yang diperoleh, maka penulis dapat menarik kesimpulan sebagai berikut:

1. Pengetahuan ibu tentang alat kontrasepsi tubektomi kurang di Puskesmas Kassi-kassi Makassar dengan presentase 62.5%, sedangkan yang baik dengan presentase 37.5%.
2. Sikap ibu tentang alat kontrasepsi tubektomi cukup baik di Puskesmas Kassi-kassi Makassar dengan presentase 87.5 %, sedangkan yang kurang dengan presentase 12.5%.
3. Tindakan ibu tentang kontrasepsi tubektomi cukup baik di Puskesmas Kassi-kassi Makassar dengan presentase 78.75%, sedangkan yang kurang dengan presentase 21.25%.

B. Saran

1. Bagi Akseptor KB
 - a. Pengetahuan ibu yang menggunakan alat kontrasepsi tubektomi perlu ditingkatkan khususnya para ibu yang belum paham betul tentang apa itu yang dimaksud dengan alat kontrasepsi yang selama ini diterangkan oleh tenaga kesehatan khususnya para bidan.

- b. Perlunya para ibu menyempatkan waktu untuk menghadiri atau mendatangi tempat penyuluhan tentang segala sesuatu yang berkaitan dengan penggunaan alat kontrasepsi tubektomi secara umum.
- c. Masyarakat perlu membentuk kelompok pengguna alat kontrasepsi tubektomi agar ibu-ibu dapat mengetahui informasi menyangkut manfaat maupun efek samping. Sehingga apabila ada ketidakcocokan dari kontrasepsi tersebut dapat diantisipasi agar tidak terlalu khawatir

2. Bagi Bidan

Sebagai bidan dalam melakukan tindakan perlu membina hubungan yang baik antara klien dan keluarga sehingga tercapai tujuan yang diinginkan.

3. Bagi Institusi Pendidikan

Perlu kiranya pihak Institusi Fakultas Ilmu Kesehatan UIN Alauddin Makassar terutama Jurusan Kebidanan untuk menyediakan buku penuntun penulisan Karya Tulis Ilmiah (KTI) dengan tujuan untuk lebih memudahkan dan mengarahkan penulis dalam melakukan penyusunan Karya Tulis Ilmiah (KTI).

4. Bagi Petugas Kesehatan

Diharapkan kepada petugas kesehatan untuk meningkatkan frekuensi penyuluhan tentang kontrasepsi tubektomi secara umum kepada masyarakat. Dan diharapkan kepada tenaga kesehatan agar memberikan penyuluhan bukan hanya di pandang dari segi medis saja, tetapi juga menurut pandangan Agama seperti menurut pandangan Al-Qur'an dan Al-

Hadist. Khususnya tentang kontrasepsi tubektomi, agar mereka dapat mengetahui dan memahami lebih dini tentang pentingnya menggunakan kontrasepsi, sehingga setelah melahirkan ibu-ibu dapat menggunakan kontrasepsi secara tepat.



UNIVERSITAS ISLAM NEGERI
ALAUDDIN
M A K A S S A R

DAFTAR PUSTAKA

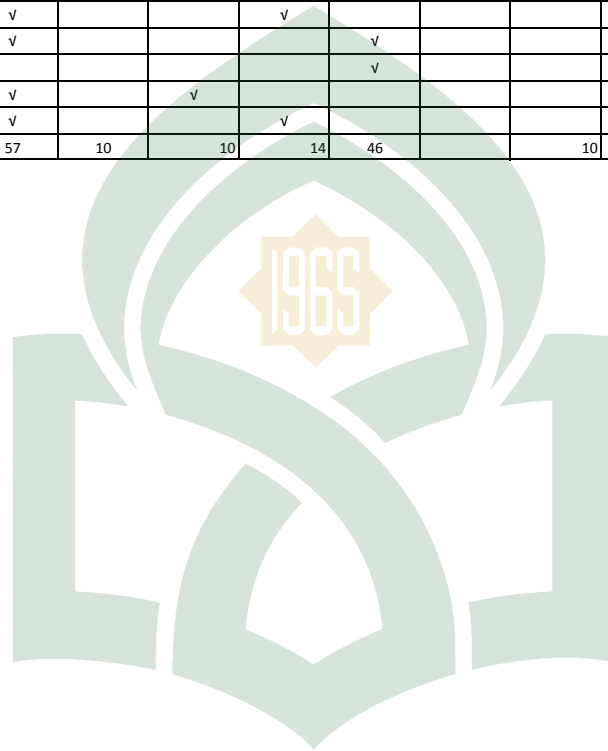
- AL-Qur'an dan Terjemahannya. Departemen Agama RI. Bandung: CV Penerbit Diponegoro. 2007.
- AL-Qur'an dan Tafsirnya. (Edisi yang Disempurnakan) Jakarta: Kementerian Agama RI. 10 jilid; 24 cm.
- Anonim. <http://www.tanyakedokteranda.com/artikel/201003/part-1> (20 Februari 2012).
- Anonim. 2007, Efek samping Tubektomi, <http://www.balipost.co.id> on line, (22 februari 2012).
- Glasier, Gebbie. *Keluarga Berencana Dan Kesehatan Reproduksi*. Cet. Pertama. Jakarta: PT. Buku Kedokteran EGC, 2006. taka Sarwono Prwirohardjo. Jakarta.
- Hartanto Hanafi. 2004. *Keluarga Berencana dan Kontrasepsi*. Pustaka Sinar Harapan. Jakarta.
- Handayani, S. *Pelayanan Keluarga Berencan*. Cet. Pertama. Yogyakarta: PT. Pustaka Rihana, 2010.
- Hidayati, R. *Metode Dan Teknik Penggunaan Alat Kontrasepsi*. Jakarta: PT. Salemba Medika, 2009.
- Ida Ayu Chandranita Manuaba, *Memahami Kesehatan Reproduksi Wanita*. Cet. Pertama. Jakarta: PT. Buku Kedokteran EGC, 2009.
- Klein, Susan dan Ebma Thomson. 2008. *Panduan Lengkap Kebidanan*. Yogyakarta.
- Muhammad Shiddiq AL-Jawi' *Hukum KB Menurut Islam*. <http://infogratis88.blogspot.com/2010/01/html?ixzzlFZjwK4Xn> (27 februari 2012).
- Mansjoer, Arif, et al. 2001. *Kapita Selekta Kedokteran*. Ed 3, Jilid 1; Jakarta: Media Aesculapius.
- Manuaba IBG, 2004, *Kepaniteraan Klinik Obstetri dan Ginekologi*. Penerbit EGC, Jakarta
- Notoatmodjo, S. *Ilmu Kesehatan Masyarakat*. Cet. Ketiga. Jakarta: PT. Rineka Cipta, 2007.
- Notoatmodjo S, 2005, *Metodologi Penelitian Kesehatan*, PT. Rineka Cipta, Jakarta

- Proverawati, Atikah. *Panduan Memilih Kontrasepsi*. Cet. Pertama. Yogyakarta: PT. Nuha Medika, 2010.
- Pariera Valens, 2006, *KB Layak Menjadi Kebutuhan Utama Keluarga*, (Online), (F://WarnetQ/New Page 1.mht, diakses 28 Maret 2012)
- Rekam Medik Puskesmas Kassi-kassi, 2012. Rekapitulasi Akseptor Keluarga Berencana
- Saifuddin. A.B, 2003. *Buku Panduan Praktis Pelayanan Kesehatan Maternal dan Neonatal*. YBP-SP, Jakarta
- Sarwono Prawirohardjo, 2005. *Buku Panduan Praktis Pelayanan Kontrasepsi*, YBP-S, Jakarta.
- Saifuddin. A.B, 2006, *Buku Panduan Praktis Pelayanan Kontrasepsi*, Edisi 1. Yayasan Bina Pustaka Sarwono Prawirohardjo, Jakarta
- Suci Kumala Hygiena. *Tubektomi dan Vasektomi Untuk Sterilisasi*. Blog Pribadi Suci Kumala.
- Varney, Helen. *Buku Ajar Asuhan Kebidanan*. Cet. Pertama. Jakrta: PT. Buku Kedokteran EGC, 2007.
- Winkjosastro, dkk, 2002, Ilmu Kebidanan, Yayasan Bina Pustaka sarwono Prawirohardjo, Jakarta

LAMPIRAN 1

No.urut	Responden	UMUR			PENDIDIKAN					PEKERJAAN		
		>35	20-35	<40	SD	SMP	SMA	Diploma	S1	IRT	WRS	PNS
1	Ny "A"		√			√				√		
2	Ny "B"		√				√			√		
3	Ny "C"		√				√			√		
4	Ny "D"		√				√			√		
5	Ny "E"		√		√					√		
6	Ny "F"			√			√			√		
7	Ny "G"		√				√				√	
8	Ny "H"			√			√			√		
9	Ny "I"		√				√			√		
10	Ny "J"		√			√				√		
11	Ny "K"		√				√			√		
12	Ny "L"		√				√			√		
13	Ny "M"		√		√						√	
14	Ny "N"			√			√			√		
15	Ny "O"		√				√			√		
16	Ny "P"	√					√			√		
17	Ny "Q"		√			√				√		
18	Ny "R"		√		√					√		
19	Ny "S"		√				√				√	
20	Ny "V"		√				√			√		
21	Ny "W"		√		√					√		
22	Ny "NX"		√			√				√		
23	Ny "Y"			√			√				√	
24	Ny "Z"		√				√			√		
25	Ny "A"			√			√			√		
26	Ny "B"		√				√			√		
27	Ny "C"		√				√			√		
28	Ny "D"		√				√				√	
29	Ny "E"			√	√					√		
30	Ny "F"			√			√			√		
31	Ny "G"		√		√					√		
32	Ny "H"	√				√				√		
33	Ny "I"		√		√					√		
34	Ny "J"		√				√			√		
35	Ny "K"						√			√		
36	Ny "L"	√					√				√	
37	Ny "M"	√	√				√			√		
38	Ny "N"						√			√		
39	Ny "O"	√					√				√	
40	Ny "P"		√					√				√
41	Ny "Q"		√				√				√	
42	Ny "R"			√			√			√		
43	Ny "S"		√				√			√		
44	Ny "T"		√				√			√		
45	Ny "U"		√				√			√		
46	Ny "V"		√					√				√
47	Ny "W"		√				√			√		
48	Ny "X"	√						√				√
49	Ny "Y"		√					√				√
50	Ny "Z"		√				√			√		
51	Ny "A"	√					√			√		
52	Ny "A"	√						√				√
53	Ny "A"		√					√				√
54	Ny "A"			√			√			√		
55	Ny "A"			√			√			√		
56	Ny "B"		√		√					√		
57	Ny "B"	√			√					√		
58	Ny "B"	√					√			√		
59	Ny "B"		√				√			√		
60	Ny "B"		√				√			√		

61	Ny "C"								√			√
62	Ny "C"		√						√			√
63	Ny "C"		√				√			√		
64	Ny "C"		√				√				√	
65	Ny "C"								√			√
66	Ny "D"		√				√				√	
67	Ny "D"		√						√			√
68	Ny "D"		√				√			√		
69	Ny "D"		√			√					√	
70	Ny "D"	√				√				√		
71	Ny "E"		√				√			√		
72	Ny "E"						√			√		
73	Ny "E"		√				√			√		
74	Ny "E"	√					√				√	
75	Ny "E"		√				√			√		
76	Ny "E"		√			√				√		
77	Ny "E"		√				√				√	
78	Ny "F"	√					√				√	
79	Ny "F"		√		√					√		
80	Ny "F"		√			√				√		
JUMLAH		13	57	10	10	14	46		10	55	15	10



UNIVERSITAS ISLAM NEGERI
ALAUDDIN
 M A K A S S A R

DAFTAR RIWAYAT HIDUP

A. Identitas Peneliti

Nama : DEWI KARTINI
Nim : 70400009006
Tempat / tanggal lahir : Bugis, 23 April 1992
Jenis Kelamin : Perempuan
Suku : Bugis
Agama : Islam
Alamat : jl. Sultan Abdullah 1 No. 1

B. Nama Orang Tua

Nama Ayah : H. MUSTAHANG
Nama Ibu : Hj. NURMI
Alamat : Bulukumba, Sulawesi Selatan

C. Riwayat Pendidikan

1. Tahun 1997 – 2003: Sekolah Dasar Negeri 1 (SDN) Bontobahari Kec. Desa Ara Sulawesi Selatan.
2. Tahun 2003 – 2006: SMP Negeri 1 Kota Bima Kab. NTB
3. Tahun 2006 – 2009: SMA Negeri 1 Bontobahari Kab. Bulukumba
4. Tahun 2009 – 2012: Prodi Kebidanan Fak. Ilmu Kesehatan Universitas Islam Negeri Alauddin Makassar