

BAB I

PENDAHULUAN

A. Latar belakang

Gagal ginjal kronik (GGK) adalah suatu proses patofisiologis dengan etiologi yang beragam, mengakibatkan penurunan fungsi ginjal yang progresif, dan umumnya berakhir dengan gagal ginjal. Selanjutnya, gagal ginjal adalah suatu keadaan klinis yang ditandai dengan penurunan fungsi ginjal yang ireversibel, pada suatu derajat yang memerlukan terapi pengganti ginjal yang tetap, berupa dialisis atau transplantasi ginjal. (Perhimpunan Dokter Spesialis Penyakit Dalam Indonesia, 2006).

Penyakit ginjal kronis merupakan kerusakan ginjal progresif yang berakibat fatal dan ditandai dengan uremia (urea dan limbah nitrogen) lainnya yang beredar dalam darah serta komplikasinya jika tidak dilakukan dialisis atau transplantasi ginjal. (Nursalam, 2006). Metode terapi *dialysis* menjadi pilihan utama dan merupakan perawatan umum adalah hemodialisis. (Lubis, 2006).

Sebagaimana hadist Nabi Muhammad saw :

Jabir r.a membawakan hadits dari Rasulullah saw:

لِكُلِّ دَاءٍ دَوَاءٌ، فَإِذَا أُصِيبَ دَوَاءُ الدَّاءِ بَرَأَ بِإِذْنِ اللَّهِ عَزَّ وَجَلَّ

Artinya :

“Setiap penyakit ada obatnya. maka bila obat itu mengenai penyakit akan sembuh dengan izin Allah Subhanahu wa Ta’ala.”

**HUBUNGAN TINGKAT DEPRESI DENGAN KUALITAS
HIDUP PASIEN GAGAL GINJAL KRONIK
DI RSU KOTA MAKASSAR**



SKRIPSI

Diajukan untuk memenuhi salah satu syarat meraih gelar sarjana keperawatan pada
Fakultas Ilmu Kesehatan UIN Alauddin Makassar

ANDI ASWAN NUR

70300108016

UNIVERSITAS ISLAM NEGERI
ALAUDDIN

MAKASSAR
JURUSAN KEPERAWATAN

FAKULTAS ILMU KESEHATAN

UNIVERSITAS ISLAM NEGERI ALAUDDIN MAKASSAR

2012

PERNYATAAN KEASLIAN SKRIPSI

Dengan penuh kesadaran, penyusun yang bertanda tangan di bawah ini menyatakan bahwa skripsi ini adalah hasil karya penulis sendiri dan belum pernah ada dikumpulkan oleh orang lain untuk memperoleh gelar dari berbagai jenjang pendidikan di Perguruan Tinggi manapun.



UNIVERSITAS ISLAM NEGERI
ALAUDDIN
M A K A S S A R

KATA PENGANTAR

بِسْمِ اللَّهِ الرَّحْمَنِ الرَّحِيمِ

Assalamualaikum Warahmatullahi Wabarakatuh

Puji Syukur penulis panjatkan kehadiran Allah SWT atas berkat, rahmat, taufiq hidayah dan Inayah-Nya sehingga skripsi dengan judul :

“Hubungan Tingkat Depresi Dengan Kualitas Hidup Pasien Gagal Ginjal Kronik di RSUD Kota Makassar.

Skripsi ini dibuat untuk memenuhi salah satu syarat guna menempuh ujian akhir pada pendidikan Strata satu (S1), Jurusan keperawatan Fakultas ilmu kesehatan Universitas Islam Negeri Alauddin Makassar.

Teristimewa untuk yang tercinta, terkasih, dan tersayang, sumber inspirasi terbesar, semangat hidup menggapai cita-cita dan penghargaan yang setinggi-tingginya serta sujud sembah kepada **Ayahanda Nur Hasli** dan **Ibunda Andi Nirwana, S.pd** atas segala pengorbanan yang tidak terduga, telah memberikan dukungan moril dan doa tulus sehingga penulis dapat menyelesaikan pendidikan ini. Adik-adikku **Andi Aswid Nur** dan **Andi Azhary** serta Keluarga Besarku yang juga memberi dukungan dan doa restu.

Penyusunan skripsi ini tentu saja tidak dapat penulis lakukan tanpa tambal sulam pemikiran dan sederet bentuk kontibusi lainnya dari berbagai pihak. Oleh sebab itu penulis menghaturkan terima kasih sedalam-dalamnya kepada bapak **Abd Madjid, S. Kep, Ns, M. Kep, Sp. KMB** sebagai pembimbing I dan bapak **Arman, S. Kep, Ns**, sebagai pembimbing II yang telah yang memberikan motivasi dan dorongan serta meluangkan waktunya untuk membimbing penulis sehingga penyusunan Skripsi ini dapat terselesaikan.

Berbagai hambatan penulis hadapi selama penyusunan skripsi ini namun berkat bimbingan, arahan dan bantuan dari berbagai pihak maka hambatan tersebut dapat teratasi.

Dan dengan segala kerendahan hati, melalui kesempatan ini saya menyampaikan rasa terima kasih dan penghargaan yang tinggi kepada :

1. Bapak **Prof. Dr. H. A Qadir Gassing, HT, MS** selaku Rektor Universitas Islam Negeri Alauddin Makassar.
2. Bapak **Dr. Dr. H. Rasjidin Abdullah, MPH., MH., Kes** selaku Dekan Fakultas Ilmu Kesehatan.
3. Ibu **Nur Hidayah S. Kep, Ns, M.Kes** selaku Ketua prodi Jurusan Keperawatan Fakultas Ilmu Kesehatan sekaligus sebagai penguji I yang selalu memberikan motivasi dan dorongan serta telah banyak memberikan kritik dan saran yang luar biasa dalam menyelesaikan skripsi ini.
4. Bapak **Prof. DR. Darussalam, M. Ag** selaku Penguji II yang telah memberikan kritik dan saran yang bersifat membangun demi penyempurnaan Skripsi ini.
5. Terima kasih kepada pasien RSUD Labuang Baji Makassar dan RS Wahidin Sudirohusodoyang telah menjadi responden dalam penelitian ini.
6. Terima kasih buat anak ShizoFren (**Ayu, Yani, Wiwi, Marwah, Husnul, Diba, Dian, Calla, Susi, Emmang**) yang telah menjadi sahabat sekaligus saudara yang telah menyediakan waktunya untuk mendengarkan semua keluhan kesahku dan memberikan warna dalam persahabatan kita.
7. Yang terspesial buat **Irna Dewi Sutami, S. Kep** yang selalu memberikan motivasi dan kekuatan serta selalu menjadi penyemangat selama ini. Terima kasih juga untuk segala bantuan sehingga skripsi ini dapat terselesaikan pada waktunya. Love you Irna tolle gajah

8. Terima kasih kepada teman teman KEPERAWATAN 08 terkhusus Kep B atas segala dorongan, kerjasama dan pengertiannya selama menjalani masa-masa perkuliahan. Semoga kebaikan dan bantuan yang telah diberikan kepada penulis, Allah SWT akan membalasnya dengan imbalan yang setimpal. Penulis juga menyadari bahwa masih sangat banyak kekurangan dan keterbatasan dalam Skripsi ini, oleh karena itu kritik dan saran untuk kesempurnaan Skripsi ini sangat di harapkan.

Penulis berharap semoga Skripsi ini dapat bermanfaat, baik itu bagi Penulis pribadi, Dunia Keperawatan, Dunia Pendidikan dan masyarakat pada umumnya. Amin.

Wabillahitaufiq walhidayah wassalamu alaikum warahmatullahi wabarakatuh.

Makassar, Desember 2012

Penulis

UNIVERSITAS ISLAM NEGERI
ALAUDDIN
M A K A S S A R

DAFTAR ISI

	Halaman
HALAMAN JUDUL	i
LEMBAR PENGESAHAN	ii
MOTTO	iii
PERNYATAAN KEASLIAN	iv
ABSTRAK	v
KATA PENGANTAR	vi
DAFTAR ISI	ix
DAFTAR TABEL	xii
DAFTAR LAMPIRAN	xiii
BAB I PENDAHULUAN	1
A. Latar Belakang	1
B. Rumusan Masalah	5
C. Tujuan Penelitian	5
D. Manfaat Penelitian	5
BAB II TINJAUAN PUSTAKA	7
A. Tinjauan Umum Tentang Gagal Ginjal Kronik	7
B. Tinjauan Umum Tentang Hemodialisa	13
C. Tinjauan Umum Tentang Kualitas Hidup	18
D. Tinjauan Umum Tentang Depresi	29
E. Tinjauan Umum Tentang Konsep Islam Mengenai Depresi dan Kualitas Hidup	35
BAB III KERANGKA KONSEP	41
A. Kerangka Konsep Penelitian	41
B. Definisi Operasional dan Kriteria Objektif	42

BAB IV METODE PENELITIAN	43
A. Jenis Penelitian	43
B. Tempat dan Waktu Penelitian	43
C. Populasi dan Sampel	43
D. Tehnik Pengambilan Sampel	44
E. Pengumpulan Data	44
F. Pengolahan dan Analisa Data	46
G. Etika Penelitian	47
BAB V HASIL DAN PEMBAHASAN	49
A. Hasil Penelitian	49
B. Pembahasan	53
BAB VI KESIMPULAN DAN SARAN	59
A. Kesimpulan	59
B. Saran	59
DAFTAR PUSTAKA	
LAMPIRAN	
RIWAYAT HIDUP	

DAFTAR TABEL

	Halaman
Tabel 2.1	Klasifikasi Sebab-Sebab Gagal Ginjal Kronik 9
Tabel 2.2	Tahap 1 – Konversi Nilai Poin Pertanyaan KDQOL - SF 27
Tabel 2.3	Tahap 2 – Rata-Ratakan Nilai untuk Membentuk Skala 28
Tabel 2.4	Derajat depresi 34
Table 5.1	Distribusi Frekuensi Karakteristik Responden 50
Tabel 5.2	Distribusi Frekuensi Berdasarkan Tingkat Depresi 51
Tabel 5.3	Distribusi Frekuensi Berdasarkan Kualitas Hidup..... 52
Tabel 5.4	Hubungan Tingkat Depresi Dengan kualitas Hidup 54

ABSTRAK

NAMA : Andi Aswan Nur
NIM : 70300108016
JUDUL : **Hubungan Tingkat Depresi dengan Kualitas Hidup Pasien Gagal Ginjal Kronik di Rumah Sakit Umum Kota Makassar**

Gagal ginjal kronik (GGK) adalah suatu proses patofisiologis dengan etiologi yang beragam, mengakibatkan penurunan fungsi ginjal yang progresif, dan umumnya berakhir dengan gagal ginjal. Selanjutnya, gagal ginjal adalah suatu keadaan klinis yang ditandai dengan penurunan fungsi ginjal yang ireversibel, pada suatu derajat yang memerlukan terapi pengganti ginjal yang tetap, berupa dialisis atau transplantasi ginjal. Tujuan penelitian adalah untuk mengetahui hubungan tingkat depresi dengan kualitas hidup pasien gagal ginjal kronik di RSUD Kota Makassar. Penelitian ini menggunakan metode analisa dengan pendekatan *cross sectional*. Sampel yang dipilih sebanyak 30 responden yang merupakan pasien gagal ginjal kronik di RSUD Kota Makassar. Data diambil dengan menggunakan kuesioner. Data di analisis menggunakan *chi-square* dengan nilai alfa (0.0001)

Karakteristik responden di Rumah Sakit Umum Kota Makassar dari 30 responden sebanyak 25 responden atau 83.3 %, tidak depresi dan memiliki kualitas hidup baik dan tidak ada responden yang tidak depresi memiliki kualitas hidup buruk. Sementara ada 5 responden atau 16.7 % dari 30 responden yang depresi dan memiliki kualitas hidup buruk dan tidak ada responden yang depresi yang memiliki kualitas hidup baik. Hasil penelitian ini menunjukkan ada hubungan yang signifikan antara tingkat depresi dengan kualitas hidup ditandai dengan nilai p (0.000) yang berarti $<$ nilai alfa (0.001). Memperhatikan hasil penelitian ini, diharapkan untuk peneliti selanjutnya dapat melibatkan factor lain yang berhubungan pasien gagal ginjal kronik.

Kata Kunci : gagal ginjal kronik, kualitas hidup, tingkat depresi

Hadist diatas menjelaskan bahwa Al-Qur`anul Karim dan As-Sunnah yg shahih sarat dengan beragam penyembuhan dan obat yang bermanfaat dengan izin Allah Subhanahu wa Ta'ala. Sehingga mesti kita tidak terlebih dahulu berpaling dan meninggalkan untuk beralih kepada pengobatan kimiawi yang ada di masa sekarang ini.

Dari kutipan di atas, dapat dipahami bahwa penyakit yang menimpa manusia bisa saja merupakan ujian. Karena itulah Al-Imam Ibnu Qayyim Al-Jauziyyah rahimahullahu berkata: “Sungguh para tabib telah sepakat bahwa ketika memungkinkan pengobatan dengan bahan makanan maka jangan beralih kepada obat-obatan”. Ketika memungkinkan mengkonsumsi obat yang sederhana maka jangan beralih memakai obat yang kompleks. Setiap penyakit yang bisa ditolak dengan makanan-makanan tertentu dan pencegahan janganlah mencoba menolak dengan obat-obatan. (Shyhab, 2009).

Pasien hemodialisa akan mengalami permasalahan dalam berbagai sisi kehidupannya. Sampai saat ini masih sedikit penelitian yang mengkaji kualitas hidup pasien gagal ginjal kronik yang menjalani hemodialisa khususnya yang mengalami depresi serta pola makan. Untuk itu perlu diketahui hal-hal apa saja yang dapat mempengaruhi kualitas hidup pasien tersebut sehingga dapat disusun suatu strategi penatalaksanaan secara paripurna. Yang dimaksud dengan pengelolaan yang paripurna adalah semua pengelolaan atau tindakan, baik berupa pencegahan, pengobatan, tindakan operasi, pemberian nutrisi, latihan fisik, psikoterapi, metode dialysis tertentu yang bertujuan untuk memaksimalkan potensi yang ada pada pasien sehingga akhirnya didapatkan

kualitas hidup yang optimal. Disadari sepenuhnya bahwa setiap kemampuan fisik, psikis pasien masing-masing berbeda sehingga pengelolaannya pun harus disesuaikan dengan keadaan pasien (*tailor made*). Namun mereka pada dasarnya mereka mendapatkan perlakuan yang sama. (Wijaya, 2005)

Pasien yang menjalani hemodialisa harus dihadapkan dengan berbagai masalah seperti depresi dan pola makan. Masalah tersebut berhubungan dengan terapi hemodialisa (misalnya pelaksanaan terapi hemodialisa 2-3 kali seminggu selama 3-4 jam). Hal ini akan mempengaruhi kualitas hidup pasien gagal ginjal kronis (Smaltzer & Bare, 2004).

Depresi pada pasien dialisis dapat mempengaruhi mortalitas terlepas dari keteraturannya menjalani dialisis itu sendiri. Angka rawat inap pada pasien gagal ginjal kronik dengan gangguan mental menjadi lebih tinggi 1,5 – 3,0 kali dibandingkan dengan pasien penyakit kronik lainnya dan juga dikatakan bahwa depresi merupakan faktor resiko independen terhadap angka kematian pada pasien ini. (*National Kidney Foundation, 2002*).

Hasil penelitian Prasetya (2010) menyimpulkan bahwa terdapat pengaruh depresi terhadap kualitas hidup pasien gagal ginjal kronik yang menjalani hemodialisis. Nilai kualitas hidup pasien gagal ginjal kronik yang menjalani hemodialisis dan mengalami depresi menurun secara signifikan. Untuk itu, intervensi yang dibutuhkan tidak hanya intervensi medis fisik, tetapi juga dibutuhkan intervensi psikiatri untuk lebih meningkatkan kualitas hidup pasien gagal ginjal kronik tersebut.

Di Rumah Sakit Umum Daerah Labuang Baji Makassar, jumlah kunjungan rawat jalan dengan diagnosa gagal ginjal pada tahun 2009 sebanyak 4149 kunjungan, tahun 2010 sebanyak 3518 kunjungan, tahun 2011 sebanyak 1477 kunjungan, dan pada tahun 2012 (Januari – Februari) jumlah kunjungan sebanyak 539 kunjungan (Rekam Medik RSUD. Labuang Baji Makassar, 2009).

Rumah Sakit Umum Daerah Labuang Baji Makassar merupakan salah satu dari beberapa Rumah Sakit di Kota Makassar yang menyediakan pelayanan hemodialisis, dan sampai Februari 2012 jumlah pasien yang menjalani terapi hemodialisis berjumlah 28 Pasien.

Dari observasi awal serta wawancara singkat dengan kepala ruangan hemodialisis di ruang hemodialisis RS. Labuang Baji Makassar, didapatkan perubahan fisik yang terjadi pada mereka yang menjalani hemodialisis yaitu pruritus (gatal-gatal pada kulit), kering, dan belang yang merupakan efek dari proses hemodialisis.

Di rumah sakit Wahidin Sudirhusodo merupakan rumah sakit terbaik di Kota Makassar juga menyediakan pelayanan hemodialisa, sampai Maret 2012 jumlah pasien yang menjalani terapi hemodialisa berjumlah 60 pasien yang berulang

Berdasarkan fenomena-fenomena diatas, maka penulis ingin mengetahui gambaran karakteristik kualitas hidup pasien yang menjalani hemodialisis di Rumah Sakit Kota Makassar.

B. Rumusan Masalah

Bedasarkan latar belakang yang telah di jelaskan diatas, maka yang menjadi rumusan masalah adalah “Bagaimana Hubungan Tingkat Depresi Dengan Kualitas Hidup Pasien Gagal Ginjal Kronik di RSUD Kota Makassar.

C. Tujuan Penelitian

1. Tujuan Umum

Untuk mengetahui hubungan tingkat depresi dengan kualitas hidup pasien gagal ginjal kronik di RSUD Kota makassar

2. Tujuan Khusus

- a. Untuk mengetahui tingkat depresi kualitas hidup pasien gagal ginjal kronis di Rumah Sakit Umum Kota Makassar.
- b. Untuk mengetahui kualitas hidup pasien gagal ginjal kronis di Rumah Sakit Umum Kota Makassar.
- c. Untuk mengetahui hubungan tingkat depresi dengan kualitas hidup pasien gagal ginjal kronis di Rumah Sakit Kota.

D. Manfaat Penelitian

1. Bagi Rumah Sakit

Khusus tenaga keperawatan diharapkan dapat membantu pasien gagal ginjal kronis yang menjalani terapi hemodialisa untuk memberi informasi sebagai referensi untuk meningkatkan pelayanan dalam usaha memperbaiki kualitas hidup pasien yang menjalani hemodialisis kronik dan yang mengalami depresi.

2. Bagi Institusi Pendidikan

Dapat dijadikan informasi dan sumber penelitian bagi mahasiswa Program Studi Ilmu Keperawatan Universitas Islam Negeri Makassar

3. Bagi Peneliti

Dapat menambah pengetahuan serta pengalaman dalam penanganan pasien gagal ginjal kronis yang menjalani terapi hemodialisa serta dapat pula di jadikan bahan informasi dan masukan bagi mahasiswa yang ingin melakukan penelitian selanjutnya yang berhubungan dengan penelitian yang dilakukan oleh penulis.

4. Bagi Masyarakat

Meningkatkan pemahaman tentang penyakit gagal ginjal kronis yang menjalani terapi hemodialisa dan dapat menerima pasien penderita gagal ginjal kronis sehingga dapat meningkatkan kepercayaan diri mereka di tengah-tengah kehidupan bermasyarakat.

BAB II

TINJAUAN PUSTAKA

A. Tinjauan Umum Tentang Gagal Ginjal Kronik

1. Pengertian


Penyakit Gagal Ginjal adalah suatu penyakit dimana fungsi organ ginjal mengalami penurunan hingga akhirnya tidak lagi mampu bekerja sama sekali dalam hal penyaringan pembuangan elektrolit tubuh, menjaga keseimbangan cairan dan zat kimia tubuh seperti sodium dan kalium didalam darah atau produksi urin. Penyakit gagal ginjal berkembang secara perlahan kearah yang semakin buruk dimana ginjal sama sekali tidak lagi mampu bekerja sebagaimana fungsinya. Dalam dunia kedokteran dikenal 2 macam jenis gagal ginjal yaitu gagal ginjal akut dan gagal ginjal kronis. (Sylvia & Lorraine, 2005)

Penyakit ginjal kronik (PGK) adalah suatu proses patofisiologis dengan etiologi yang multipel, mengakibatkan penurunan fungsi ginjal yang progresif, dan pada umumnya berakhir pada stadium penyakit ginjal tahap akhir. Dimana pada stadium ini terjadi penurunan fungsi ginjal yang ireversibel dan memerlukan terapi pengganti ginjal yang tetap, berupa dialisis atau transplantasi ginjal. (Suwitra, 2006)

Gagal ginjal kronik atau penyakit ginjal tahap akhir merupakan gangguan fungsi ginjal yang progresif dan ireversibel dimana kemampuan tubuh gagal untuk mempertahankan metabolisme dan keseimbangan

cairan dan elektrolit, menyebabkan uremia (retensi urea dan sampah nitrogen lainnya dalam darah). (Suharyanto & Madjid, 2009)


Firman Allah dalam Q.S Al Anbiyya/21 : 83-84



Artinya :

Dan (ingatlah kisah) Ayub, ketika ia menyeru Tuhannya: "(Ya Tuhanku), Sesungguhnya Aku Telah ditimpa penyakit dan Engkau adalah Tuhan yang Maha Penyayang di antara semua penyayang".dan Maka kamipun memperkenankan seruannya itu, lalu kami lenyapkan penyakit yang ada padanya dan kami kembalikan keluarganya kepadanya, dan kami lipat gandakan bilangan mereka, sebagai suatu rahmat dari sisi kami dan untuk menjadi peringatan bagi semua yang menyembah Allah.

Dari ayat di atas dijelaskan bahwa keniscayaan adanya ujian bagi setiap anugerah-Nya. Hal itu memberi contoh melalui kisah Nabi Ayyub as. yang juga memperoleh limpahan karunia, tetapi diuji dengan kebinasaan dan kehancuran anugerah itu, bahkan dengan penyakit yang diderita beliau. Namun demikian, hendaklah yang diuji meneladani sikap Nabi Ayyub as (Syihab, 2009).



2. Etiologi

Price & Wilson (2005) mengklasifikasikan sebab-sebab gagal ginjal kronik dalam tabel berikut :

Tabel 2.1
Klasifikasi Sebab-Sebab Gagal Ginjal Kronik

Klasifikasi Penyakit	Penyakit
a. Infeksi	a) Pielonefritis kronik
b. Penyakit peradangan	a) Glomerulonefritis
c. Penyakit vascular hipersensitif	a) Nefrosklerosis benigna b) Nefrosklerosis maligna
d. Gangguan jaringan penyambung	a) Lupus eritematosus sistemik b) Poliarteritis nodosa c) Sklerosis sistemik progresif
e. Gangguan congenital dan herediter	a) Penyakit ginjal polikistik b) Asidosis tubulus ginjal
f. Penyakit metabolik	a) Diabetes mellitus b) Gout c) Hiperparatiroidisme d) Amiloidosis
g. Nefropati toksik	a) Penyalahgunaan analgesik b) Nefropati timbale
h. Nefropati obstruktif	a) Saluran kemih bagian atas : kalkuli, neoplasma, fibrosis retinoperitoneal

	b) Saluran kemih bagian bawah : hipertrofi prostat, striktur uretra, anomaly congenital pada leher kandung kemih dan uretra
--	--

3. Klasifikasi Gagal Ginjal Kronis

The Kidney Disease Outcomes Quality Initiative (K/DOQI) 2009, menjelaskan klasifikasi penyakit gagal ginjal kronis didasarkan atas dasar derajat penyakit dan atas dasar diagnosis etiologi.

Klasifikasi atas dasar derajat penyakit dibuat berdasarkan laju filtrasi glomerulus (LFG) dibagi menjadi derajat satu yaitu merupakan tahap dimana telah terjadi kerusakan ginjal dengan peningkatan LFG lebih besar dari 90 mL/min/1.73 m² atau LFG normal, derajat dua terjadi bila reduksi LFG mulai berkurang sedikit (kategori mild) yaitu 60-89 mL/min/1.73 m², derajat tiga dimana reduksi LFG telah lebih banyak berkurang (kategori moderate) yaitu 30-59 mL/min/1.73 m², derajat empat terjadi reduksi LFG sangat banyak berkurang yaitu 15-29 mL/min/1.73 m², dan derajat lima telah terjadi gagal ginjal dengan LFG yaitu kurang dari 15 mL/min/1.73 m². ((*K/DOQI The Kidney Disease Outcomes Quality Initiative*, 2009)

Klasifikasi atas dasar diagnosis dapat dibagi menjadi tiga bagian yaitu bagian pertama penyakit ginjal diabetis seperti penyakit diabetes tipe 1 dan tipe 2, bagian kedua penyakit ginjal nondiabetis seperti penyakit

glomerular, penyakit vascular, penyakit tubulointerstitial, penyakit kistik serta bagian ketiga adalah penyakit pada transplantasi seperti penyakit rejeksi kronis, keracunan obat, penyakit *recurren*, transplantasi *glomerulopathy*. (*K/DOQI The Kidney Disease Outcomes Quality Initiative*, 2009)

4. Manifestasi Klinis Gagal Ginjal Kronis

Gambaran klinik gagal ginjal kronis berat disertai sindrom azotemia sangat kompleks, meliputi kelainan-kelainan berbagai organ seperti kelainan hemopoeisis, saluran cerna, mata, kulit, selaput serosa, kelainan neuropsikiatri dan kelainan kardiovaskular (Sudoyo, 2006).

a. Kelainan hemopoeisis

Anemia normokrom normositer dan normositer (MCV 78-94 CU), sering ditemukan pada pasien gagal ginjal kronis. Anemia yang terjadi sangat bervariasi bila ureum darah lebih dari 100 mg% atau bersihan kreatinin kurang dari 25 ml per menit.

b. Kelainan saluran cerna

Mual dan muntah sering merupakan keluhan utama dari sebagian pasien gagal ginjal kronis terutama pada stadium terminal. Patogenesis mual dan muntah masih belum jelas, diduga mempunyai hubungan dengan dekomresi oleh flora usus sehingga terbentuk amonia. Amonia inilah yang menyebabkan iritasi atau rangsangan mukosa lambung dan usus halus. Keluhan-keluhan saluran cerna ini

akan segera mereda atau hilang setelah pembatasan diet protein dan antibiotika.

c. Kelainan mata

Visus hilang (*azotemia amaurosis*) hanya dijumpai pada sebagian kecil pasien gagal ginjal kronis. Gangguan visus cepat hilang setelah beberapa hari mendapat pengobatan gagal ginjal kronis yang adekuat, misalnya hemodialisis. Kelainan saraf mata menimbulkan gejala nistagmus, miosis dan pupil asimetris. Kelainan retina (retinopati) mungkin disebabkan hipertensi maupun anemia yang sering dijumpai pada pasien gagal ginjal kronis. Penimbunan atau deposit garam kalsium pada *conjunctiva* menyebabkan gejala *red eye syndrome* akibat iritasi dan hipervaskularisasi. Keratopati mungkin juga dijumpai pada beberapa pasien gagal ginjal kronis akibat penyulit hiperparatiroidisme sekunder atau tersier.

d. Kelainan kulit

Gatal sering mengganggu pasien, patogenesisnya masih belum jelas dan diduga berhubungan dengan hiperparatiroidisme sekunder. Keluhan gatal ini akan segera hilang setelah tindakan paratiroidektomi. Kulit biasanya kering dan bersisik, tidak jarang dijumpai timbunan kristal urea pada kulit muka dan dinamakan *urea frost*.

e. Kelainan selaput serosa

Kelainan selaput serosa seperti pleuritis dan perikarditis sering dijumpai pada gagal ginjal kronis terutama pada stadium terminal. Kelainan selaput serosa merupakan salah satu indikasi mutlak untuk segera dilakukan dialisis.

f. Kelainan neuropsikiatri

Beberapa kelainan mental ringan seperti emosi labil, dilusi, insomnia, dan depresi sering dijumpai pada pasien gagal ginjal kronis. Kelainan mental berat seperti konfusi, dilusi, dan tidak jarang dengan gejala psikosis juga sering dijumpai pada pasien gagal ginjal kronis. Kelainan mental ringan atau berat ini sering dijumpai pada pasien dengan atau tanpa hemodialisis, dan tergantung dari dasar kepribadiannya (personalitas).

g. Kelainan kardiovaskular

Patogenesis gagal jantung kongestif (GJK) pada gagal ginjal kronis sangat kompleks. Beberapa faktor seperti anemia, hipertensi, aterosklerosis, kalsifikasi sistem vaskular, sering dijumpai pada pasien gagal ginjal kronis terutama pada stadium terminal dan dapat menyebabkan kegagalan faal jantung.

B. Tinjauan Umum Tentang Hemodialisa

1. Pengertian

Hemodialisa adalah suatu prosedur dimana kotoran di buang dari darah melalui ginjal buatan (mesin hemodialisa). Prosedur ini digunakan

untuk mengatasi keadaan dimana ginjal tidak sanggup membuang kotoran tubuh. (Des & Pearle, 2007).

Setyawan dalam (Nurdin, 2009) menjelaskan terapi hemodialisa adalah suatu teknologi tinggi sebagai terapi pengganti untuk mengeluarkan sisa-sisa metabolisme atau racun tertentu dari peredaran darah manusia seperti air, natrium, kalium, hidrogen, urea, kreatinin, asam urat, dan zat-zat lain melalui membran semi permeabel sebagai pemisah darah dan cairan dialisat pada ginjal buatan dimana terjadi proses difusi, osmosis dan ultrafiltrasi.

2. Jenis-jenis Dialisis

Alam & Hadibroto (2007), mengklasifikasikan tentang jenis-jenis dialisis sebagai berikut :

a. Cuci darah dengan mesin dialiser (Hemodialisa)

Cara yang umum dilakukan untuk menangani gagal ginjal di Indonesia adalah dengan menggunakan mesin cuci darah (dialiser) yang berfungsi sebagai ginjal buatan. Darah dipompa keluar dari tubuh, masuk kedalam mesin dialiser untuk dibersihkan melalui proses difusi dan ultrafiltrasi dengan dialisat (cairan khusus untuk dialisis), kemudian di alirkan kembali kedalam tubuh. Proses cuci darah ini dilakukan 1-3 kali seminggu di Rumah Sakit, dan setiap kalinya memerlukan waktu sekitar 2-5 jam. Namun, selain diperlukan berulang (8-10 kali perbulan) bagi mereka yang mengidap gangguan jantung, stroke, atau berusia lanjut, hemodialisa klinis dapat membebani kerja

jantung sewaktu proses pemerasan cairan tubuh untuk dibersihkan selama lima jam.

Agar prosedur hemodialisa dapat berlangsung, perlu dibuat akses untuk keluar masuknya darah dari tubuh. Akses tersebut dapat bersifat sementara (temporer) maupun menetap (permanen). Akses temporer berupa kateter yang dipasang pada pembuluh darah balik (vena) di daerah leher. Sedangkan akses permanen biasanya dibuat dengan akses fistula, yaitu menghubungkan salah satu pembuluh darah balik dengan pembuluh darah nadi (arteri) pada lengan bawah, yang dikenal dengan nama cimino. Untuk memastikan aliran darah pada cimino tetap lancar, secara berkala perlu diperiksa adanya getaran yang ditimbulkan oleh aliran darah pada cimino tersebut.

b. Cuci darah melalui perut (*Dialysis peritoneal*)

Dialysis Peritoneal adalah metode cuci darah dengan bantuan membran selaput rongga perut (peritoneum), sehingga darah tidak perlu lagi dikeluarkan dari tubuh untuk dibersihkan seperti yang terjadi pada mesin dialisis. CAPD (*Continous Ambulatory Peritoneal Dialysis*) adalah pengembangan dari APD (*Automated Peritoneal Dialysis*), yang dapat dilakukan dirumah pada malam hari sewaktu tidur dengan bantuan mesin khusus yang di programkan terlebih dahulu, sedangkan CAPD tidak membutuhkan mesin khusus tersebut, sehingga dapat dikatakan sebagai cara dialisis mandiri yang dapat dilakukan sendiri dirumah atau dikantor.

Untuk melakukan pencucian (dialisis) darah mandiri, perlu dibuat akses sebagai tempat keluar-masuknya cairan dialisat (cairan khusus untuk dialis) dari dan kedalam rongga perut (peritoneum). Akses ini berupa kateter yang ‘ditanam’ di dalam rongga perut melalui proses pembedahan dengan posisi sedikit di bawah pusar. Lokasi munculnya sebagian kateter tersebut dari dalam perut disebut *exit site*. Proses dialisis diawali dengan memasukkan cairan dialisat ke dalam rongga perut, melalui selang kateter yang telah dipasang melalui pembedahan yang hanya memerlukan waktu sekitar 30 menit. Setelah itu, dibiarkan selama 4-6 jam, tergantung dari anjuran dokter. ketika dialisat berada di dalam rongga perut, zat-zat racun dari dalam darah dibersihkan, dan kelebihan cairan tubuh akan ditarik kedalam cairan dialisat. Zat-zat racun yang terlarut didalam darah akan pindah (*difusi*) kedalam cairan *dialisat* melalui selaput rongga perut (membran peritoneum) yang berfungsi sebagai alat penyaring. Cairan *dialisat* yang mengandung gula (*dekstrosa*) memiliki kemampuan untuk menarik kelebihan air melalui proses ultrafiltrasi, setelah itu setiap 4-6 jam sekali, cairan *dialisat* yang berfungsi sebagai pengganti ginjal, diganti dengan cairan baru. Proses penggantian ini pun tidak menimbulkan rasa sakit, hanya perlu waktu sekitar 30 menit.

3. Tujuan Hemodialisa

Nurdin (2009), menjelaskan tujuan dari kegiatan hemodialisa, yaitu:

- a. Membuang produk metabolisme protein seperti urea, kreatinin dan asam urat.
- b. Membuang kelebihan air.
- c. Mempertahankan atau mengembalikan *system buffer* tubuh.
- d. Mempertahankan atau mengembalikan kadar elektrolit tubuh.
- e. Memperbaiki status kesehatan penderita.

4. Komplikasi

Komplikasi terapi dialisis sendiri dapat mencakup hal-hal berikut (Smaltzer & Bare, 2004) :

- a. Hipotensi dapat terjadi selama terapi dialisis ketika cairan dikeluarkan.
- b. Emboli udara merupakan komplikasi yang jarang tetapi dapat saja terjadi jika udara memasuki sistem vaskuler pasien.
- c. Nyeri dada dapat terjadi karena CO₂ menurun bersamaan dengan terjadinya sirkulasi darah diluar tubuh.
- d. Pruritus dapat terjadi selama terapi dialisis ketika produk akhir metabolisme meninggalkan kulit.
- e. Gangguan keseimbangan dialisis terjadi karena perpindahan cairan serebral dan muncul sebagai serangan kejang. Komplikasi ini kemungkinan terjadi lebih besar jika terdapat gejala uremia yang berat.
- f. Kram otot yang nyeri terjadi ketika cairan dan elektrolit dengan cepat meninggalkan ruang ekstrasel.
- g. Mual dan muntah merupakan peristiwa yang sering terjadi

5. Keuntungan dan Kerugian Hemodialisa

Mahdiana (2011), menjelaskan keuntungan dan kerugian hemodialisa sebagai berikut :

a. Keuntungan:

- 1) Tidak susah menyiapkan peralatan HD sendiri.
- 2) Kondisi pasien lebih terpantau karena prosedur HD dilakukan dirumah sakit oleh tenaga kesehatan terlatih.
- 3) Jumlah protein yang hilang selama pada proses HD lebih sedikit.

b. Kerugian:

- 1) Fungsi ginjal yang tersisa cepat menurun.
- 2) Pembatasan asupan cairan dan diet lebih ketat.
- 3) Kadar hemoglobin lebih rendah, sehingga kebutuhan akan *eritropoietin* lebih tinggi.

C. Tinjauan Umum Tentang Kualitas Hidup

1. Pengertian

Menurut (*World Health Organisation*) WHO 1994, kualitas hidup didefinisikan sebagai persepsi individu sebagai laki-laki atau pun perempuan dalam hidup, ditinjau dari konteks budaya dan sistem nilai dimana mereka tinggal, dan hubungan dengan standar hidup, harapan, kesenangan, dan perhatian mereka. Hal ini terangkum secara kompleks mencakup kesehatan fisik, status psikologis, tingkat kebebasan, hubungan sosial, dan hubungan kepada karakteristik lingkungan mereka. (Saxena, 2002)

Kualitas hidup adalah istilah yang merujuk pada emosional, sosial dan kesejahteraan fisik seseorang, juga kemampuan mereka untuk berfungsi dalam kehidupan sehari-hari (Donald, 2001).

Kualitas hidup dapat diartikan sebagai derajat dimana seseorang menikmati kemungkinan dalam hidupnya, kenikmatan tersebut memiliki dua komponen yaitu pengalaman, kepuasan dan kepemilikan atau pencapaian beberapa karakteristik dan kemungkinan-kemungkinan tersebut merupakan hasil dari kesempatan dan keterbatasan setiap orang dalam hidupnya dan merefleksikan interaksi faktor personal lingkungan. (Chang, Viktor & Weissman, 2004).

Kualitas hidup adalah kondisi dimana pasien kendati penyakit yang dideritanya dapat tetap merasa nyaman secara fisik, psikologis, sosial maupun spiritual serta secara optimal memanfaatkan hidupnya untuk kebahagiaan dirinya maupun orang lain. Kualitas hidup tidak terkait dengan lamanya seseorang akan hidup karena bukan domain manusia untuk menentukannya. Untuk dapat mencapai kualitas hidup perlu perubahan secara fundamental atas cara pandang pasien terhadap penyakit gagal ginjal terminal (GGT) itu sendiri. (Suhud, 2009)

Mc Carney & Lason (1987) mendefinisikan kualitas hidup sebagai derajat kepuasan hati karena terpenuhinya kebutuhan eksternal maupun persepsinya. (Yuwono, 2010)

2. Faktor-faktor yang Mempengaruhi Kualitas Hidup Pasien Gagal Ginjal Kronik

Faktor yang mempengaruhi kualitas hidup pasien dimana faktor ini dapat dibagi menjadi dua bagian. Bagian yang pertama adalah sosio demografi yaitu jenis kelamin, umur, suku/ etnik, pendidikan, pekerjaan dan status perkawinan. Bagian kedua adalah medis yaitu lama menjalani hemodialisa, stadium penyakit, dan penatalaksanaan medis yang dijalani.. Yuwono (2010) dalam penelitiannya mengatakan bahwa faktor-faktor yang mempengaruhi kualitas hidup pasien gagal ginjal adalah umur, jenis kelamin, etiologi gagal ginjal, cara terapi pengganti, status nutrisi dan kondisi komorbid. (Desita, 2010)

3. Kualitas Hidup dari Berbagai Aspek

Kualitas hidup bisa dipandang dari segi subjektif dan objektif. Dari segi subjektif merupakan perasaan enak dan puas atas segala sesuatu secara umum, sedangkan secara objektif adalah pemenuhan tuntutan kesejahteraan materi, status sosial dan kesempurnaan fisik secara sosial atau budaya. Penilaian kualitas hidup penderita gagal ginjal dapat juga dilihat pada aspek kesehatan fisik, kesehatan mental, fungsi sosial, *role function* dan perasaan sejahtera. (Fatayi, 2008)

Ventegodt (2003) menjelaskan, kualitas hidup berarti hidup yang baik, hidup yang baik sama seperti hidup dengan kehidupan yang berkualitas tinggi. Dalam hal ini dapat dikelompokkan dalam 3 bagian yang berpusat pada aspek hidup yang baik yaitu:

- a. Kualitas hidup subjektif yaitu suatu hidup yang baik yang dirasakan oleh masing-masing individu yang memilikinya. Masing-masing

individu secara personal mengevaluasi bagaimana mereka menggambarkan sesuatu dan perasaan mereka.

- b. Kualitas hidup eksistensial yaitu seberapa baik hidup seseorang merupakan level yang berhak untuk dihormati dan dimana individu dapat hidup dalam keharmonisan.
- c. Kualitas objektif yaitu bagaimana hidup seseorang dirasakan oleh dunia luar. Kualitas objektif dinyatakan dalam kemampuan seseorang untuk beradaptasi pada nilai-nilai budaya dan menyatakan tentang kehidupannya.

Ketiga aspek kualitas hidup ini keseluruhan dikelompokkan dengan pernyataan yang relevan pada kualitas hidup yang dapat ditempatkan dalam suatu spektrum dari subjektif ke objektif, elemen eksistensial berada diantaranya yang merupakan komponen kualitas hidup meliputi kesejahteraan, kepuasan hidup, kebahagiaan, makna dalam hidup, gambaran biologis kualitas hidup, mencapai potensi hidup, pemenuhan kebutuhan dan faktor-faktor objektif. (*American Thoracic Society*, 2002).

- a. Kesejahteraan yaitu kesejahteraan berhubungan dekat dengan bagaimana sesuatu berfungsi dalam suatu dunia objektif dan dengan faktor eksternal hidup. Ketika kita membicarakan tentang perasaan baik maka kesejahteraan merupakan pemenuhan kebutuhan dan realisasi diri.

- b. Kepuasan hidup yaitu menjadi puas berarti merasakan bahwa hidup yang seharusnya, ketika pengharapan, kebutuhan dan gairah hidup diperoleh disekitarnya maka seseorang puas, kepuasan adalah pernyataan mental yaitu keadaan kognitif.
- c. Kebahagiaan yaitu menjadi bahagia bukan hanya menjadi menyenangkan dan hati puas, ini merupakan perasaan yang spesial yang berharga dan sangat diinginkan tetapi sulit di peroleh. Tidak banyak orang percaya bahwa kebahagiaan diperoleh dari adaptasi terhadap budaya seseorang, kebahagiaan diasosiasikan dengan dimensi-dimensi non rasional seperti cinta, ikatan erat dengan sifat dasar tetapi bukan dengan uang, status kesehatan atau faktor-faktor objektif lain.
- d. Makna dalam hidup yaitu makna dalam hidup merupakan suatu konsep yang sangat penting dan jarang digunakan. Pencarian makna hidup melibatkan suatu penerimaan dari ketidak berartian dan kesengatan berartian dari hidup dan suatu kewajiban untuk mengarahkan diri seseorang membuat perbaikan apa yang tidak berarti.
- e. Gambaran biologis kualitas hidup yaitu gambaran biologis kualitas hidup yaitu sistem informasi biologis dan tingkat keseimbangan eksistensial dilihat dari segi ini kesehatan fisik mencerminkan tingkat sistem informasi biologi seperti sel-sel dalam tubuh membutuhkan informasi yang tepat untuk berfungsi secara benar dan untuk menjaga kesehatan dan kebaikan tubuh. Kesadaran kita dan pengalaman hidup

juga terkondisi secara biologis. Pengalaman dimana hidup bermakna atau tidak dapat dilihat sebagai kondisi dari suatu sistem informasi biologis. Hubungan antara kualitas hidup dan penyakit diilustrasikan dengan baik dan menggunakan suatu teori individual sebagai suatu sistem informasi biologis.

- f. Mencapai potensi hidup yaitu teori pencapaian potensi hidup merupakan suatu teori dari hubungan antara sifat dasarnya. Titik permulaan biologis ini tidak mengurangi kekhususan dari makhluk hidup tetapi hanya tingkat dimana ini merupakan teori umum dari pertukaran informasi yang bermakna dalam sistem hidup dari sel ke organisme sosial.
- g. Pemenuhan kebutuhan yaitu kebutuhan dihubungkan dengan kualitas hidup dimana ketika kebutuhan seseorang terpenuhi kualitas hidup tinggi. Kebutuhan merupakan suatu ekspresi sifat dasar kita yang pada umumnya di miliki oleh makhluk hidup. Pemenuhan kebutuhan dihubungkan pada aspek sifat dasar manusia. Kebutuhan yang kita rasakan baik ketika kebutuhan kita sudah terpenuhi. Informasi ini berada dalam suatu bentuk komplek yang dapat dikurangi menjadi sederhana yakni kebutuhan aktual.
- h. Faktor-faktor objektif yaitu aspek objektif dari kualitas hidup dihubungkan dengan faktor-faktor eksternal hidup dan secara baik mudah di wujudkan. Hal tersebut mencakup pendapatan, status perkawinan, status kesehatan dan jumlah hubungan dengan orang lain.

Kualitas hidup objektif sangat mencerminkan kemampuan untuk beradaptasi pada budaya dimana kita tinggal. Secara umum pengkajian kualitas hidup berhubungan dengan kesehatan yang menggambarkan suatu usaha untuk menentukan bagian variabel-variabel dalam dimensi kesehatan, berhubungan dengan dimensi khusus dari hidup yang telah ditentukan untuk menjadi penting secara umum atau untuk orang yang memiliki penyakit spesifik. Konseptualisasi kualitas hidup berhubungan dengan kesehatan menegaskan efek penyakit pada fisik, peran sosial, psikologi/emosional dan fungsi kognitif. Gejala-gejala persepsi kesehatan dan keseluruhan kualitas hidup sering tercakup dalam konsep kualitas hidup berhubungan dengan kesehatan.

4. Komponen Kualiatas Hidup

University of Toronto pada tahun 2004 (dalam Kurtus, 2005) menyebutkan kualitas hidup dapat dibagi dalam 3 bagian yaitu kesehatan, kepemilikan (hubungan individu dengan lingkungan) dan harapan (prestasi dan aspirasi individu).

a. Kesehatan

Kesehatan dalam kualitas hidup dapat dibagi menjadi 3 bagian yaitu secara fisik, psikologis dan spiritual. Secara fisik yang terdiri dari kesehatan fisik, personal higiene, nutrisi, olah raga, pakaian dan penampilan fisik secara umum. Secara psikologis yang terdiri dari kesehatan dan penyesuaian psikologis, kesadaran, perasaan, harga diri,

konsep diri dan kontrol diri. Secara spiritual terdiri dari nilai-nilai pribadi, standar-standar pribadi dan kepercayaan spiritual.

b. Kepemilikan

Kepemilikan (hubungan individu dengan lingkungannya) dalam kualitas hidup di bagi menjadi 2 bagian yaitu secara fisik dan sosial. Secara fisik terdiri dari rumah, tempat kerja/sekolah, tetangga/lingkungan dan masyarakat. Secara sosial dekat dengan orang lain, keluarga, teman/rekan kerna, lingkungan dan masyarakat.

c. Harapan

Merupakan keinginan dan harapan yang akan dicapai sebagai perwujudan dari individu seperti terpenuhinya nilai (prestasi dan aspirasi individu) sehingga individu tersebut merasa berharga atau dihargai di dalam lingkungan keluarga maupun masyarakat sekitarnya melalui suatu tindakan nyata yang bermanfaat dari hasil karyanya.

5. Alat Ukur Kualitas Hidup

Dalam penelitian ini digunakan *Kidney Disease Quality of Life-Short Form* (KDQOL-SF) yang merupakan pengembangan dari *Short Form 36* (SF-36). Alat ukur ini merupakan alat ukur khusus yang digunakan untuk menilai kualitas hidup pasien PGK dan pasien yang menjalani dialisis (Hays, 2002).

a. Hal-hal yang dinilai pada KDQOL-SF meliputi:

1) Target untuk penyakit ginjal

a) Gejala/permasalahan klinis yang dialami

- b) Efek dari penyakit ginjal
- c) Tingkat penderitaan oleh karena sakit ginjal
- d) Status pekerjaan
- e) Fungsi kognitif
- f) Kualitas interaksi sosial
- g) Fungsi seksual
- h) Kualitas tidur
- i) Dukungan sosial
- j) Kualitas pelayanan staf unit dialisis
- k) Kepuasan pasien

2) Item skala survei SF-36

- a) Fungsi fisik
- b) Peran – fisik
- c) Persepsi rasa sakit
- d) Persepsi kesehatan umum

e) Emosi

f) Peran – emosional

g) Fungsi sosial

h) Energi/kelelahan

b. Cara ukur : pengisian kuesioner

c. Alat ukur : KDQOL-SF (*Kidney Disease Quality of Life – Short Form*) versi 1,3.

d. Kategori : Kuesioner berisi 24 pertanyaan dengan konversi skor mengikuti aturan tabel II.1. Setelah dikonversi menjadi angka, kelompok pertanyaan tertentu kemudian dirata-ratakan mengikuti tabel II.2.

Penilaian kualitas hidup secara umum merupakan rata-rata dari seluruh aspek dan diinterpretasikan menurut skala:

- 1) Kualitas hidup baik (nilai rerata tingkat kesehatan secara umum > 59)
- 2) Kualitas hidup buruk (nilai rerata tingkat kesehatan secara umum ≤ 59)

e. Skala pengukuran : ordinal

Tabel 2.2 Langkah 1- Konversi Nilai Poin Pertanyaan KDQOL-SF

No	Nomor Pertanyaan	Respon	Nilai
1	4a-d, 5a-c, 21	1 ----- >	0
		2 ----- >	100
2	3a-j	1 ----- >	0
		2 ----- >	50
		3 ----- >	100
3	19a, b	1 ----- >	0
		2 ----- >	33,33
		3 ----- >	66,66
		4 ----- >	100
4	10, 11a,c, 12a-d	1 ----- >	0
		2 ----- >	25
		3 ----- >	50
		4 ----- >	75
		5 ----- >	100
5	9b, c, f, g, i, 13e, 18b	1 ----- >	0
		2 ----- >	20
		3 ----- >	40

		4 ----- >	60
		5 ----- >	80
		6 ----- >	100
6	20	1 ----- >	100
		2 ----- >	0
7	1-2, 6, 8, 11b,d, 14a-1, 15a-h, 16a-b, 24a-b	1 ----- >	100
		2 ----- >	75
		3 ----- >	50
		4 ----- >	25
		5 ----- >	0
8	7, 9a, d, e, h, 13a-d,f, 18a,c	1 ----- >	100
		2 ----- >	80
		3 ----- >	60
		4 ----- >	40
		5 ----- >	20
		6 ----- >	0
9	17, 22	Respon x 10	0-100
10	23	1-7	(Ans-1)*16,67
11	16	Jika "TIDAK" -- >	data tidak dihitung

Tabel 2.3. Tahap 2 – Rata-Ratakan Nilai untuk Membentuk Skala

No	Skala	Jumlah Pertanyaan	Setelah Konversi dengan Tabel II.1, Rata-Ratakan Poin-Poin Berikut
1	Target untuk penyakit ginjal		
	a. Gejala/permasalahan	12	14a-k, l
	b. Efek penyakit ginjal	8	15a-h
	c. Beban penyakit ginjal	4	12a-d
	d. Status pekerjaan	2	20, 21
	e. Fungsi kognitif	3	13b, d, f
	f. Kualitas interaksi	3	13a, c, e

	sosial		
	g.Fungsi seksual	2	16a, b
	h.Kualitas tidur	4	17, 18a-c
	i. Dukungan sosial	2	19a, b
	j. Kualitas pelayanan staf dialysis	2	24a, b
	k.Kepuasan pasien	1	23
2	Item skala survei SF-36		
	a. Fungsi fisik	10	3a-j
	b.Peran – fisik	4	4a-d
	c.Persepsi rasa sakit	2	7, 8
	d.Kesehatan umum	5	1, 11a-d
	e.Kesejahteraan emosi	5	9b, c, d, f, h
	f. Peran – emosional	3	5a-c
	g.Fungsi sosial	2	6, 10
	h.Energi/kelelahan	4	9a, e, g, i

D. Tinjauan Umum Tentang Depresi

1. Pengertian

Depresi memiliki arti yang sangat luas, dari deskripsi perasaan sedih yang normal, melalui perasaan dan cara berpikir yang pervasif dan persisten, hingga psikosis. Deskripsi buku ajar mengenai depresi yang terlihat di rumah sakit umumnya sangat berbeda dengan manifestasi yang terlihat di layanan lini pertama. (Hale, 2009)

Depresi merupakan masalah psikologis yang paling sering dihadapi oleh pasien PGK terutama pasien PGK tahap akhir (gagal ginjal kronis). Walaupun simptomatologi depresif sering ditemukan pada pasien-pasien dialisis, sindrom depresi klinis harus terdiri atas gejala-gejala yang khas

termasuk anhedonia dan perasaan sedih, tidak berguna, bersalah, putus asa, dll. Diikuti oleh gangguan tidur, nafsu makan, dan libido. *Beck Depression Inventory* (BDI) merupakan kuesioner yang mudah untuk digunakan dan sangat membantu dalam skrining depresi klinis pada populasi pasien PGK (Finkelstein, 2000).

Dalam sebuah studi kohort yang menggunakan PHQ-9 dikemukakan bahwa tidak terdapat perbedaan yang berarti depresi dan kualitas hidup yang bermakna antara PGK dan GGK (PGK derajat 4 dan 5). Tidak ditemukan perbedaan proporsi bermakna pada pasien dengan depresi ringan, sedang, dan berat; tingkat kerusakan ginjal yang dialami pasien tidak memiliki hubungan dengan tingkat depresi. (Abdel-Kader, 2009).

2. Etiologi

Depresi dapat berupa reaksi kejiwaan seseorang terhadap stresor yang dialaminya. Penyakit fisik merupakan salah satu bentuk stresor psikososial. Depresi melibatkan berbagai faktor yang saling memengaruhi. Depresi dapat merefleksikan interaksi antara faktor-faktor biologis, faktor psikologis serta stresor sosial dan lingkungan. Berdasarkan model diatesis-stres, faktor-faktor sosiokultural merupakan stresor yang dapat mencetuskan timbulnya depresi melalui penurunan neurotransmitter dalam otak. Hal ini lebih cenderung terjadi pada orang dengan predisposisi genetik tertentu. Diatesis untuk depresi juga dapat berbentuk kerentanan psikologis berupa gaya berpikir yang cenderung depresi. Namun, suatu

gangguan depresi mungkin tidak berkembang atau berkembang dalam bentuk ringan pada orang-orang yang memiliki sumber daya coping yang lebih efektif dalam menghadapi situasi yang penuh tekanan. (Kaplan, 2010)

Penurunan fungsi ginjal berhubungan erat dengan penurunan fungsi psikososial, ansietas, distress, penurunan rasa sejahtera, depresi dan persepsi yang negatif terhadap penyakit. Depresi pada pasien PGK dilaporkan disebabkan oleh rasa tidak puas terhadap hidup dan fungsi ginjal (Wijaya, 2005)

3. Tanda dan gejala

Diagnostic and Statistical Manual of Mental DSM-IV mendeskripsikan tanda dan gejala untuk gangguan depresi adalah sbb:

- 1) Mood depresi hampir sepanjang hari, setiap hari.
- 2) Hilangnya minat atau rasa senang secara drastis dalam semua atau hampir semua aktivitas.
- 3) Berat badan berkurang atau bertambah secara signifikan (5% dalam sebulan tanpa ada upaya diet, penurunan ataupun peningkatan nafsu makan).
- 4) Gangguan tidur.
- 5) Kelelahan.
- 6) Agitasi atau retardasi psikomotor.
- 7) Rasa bersalah atau tidak berguna.
- 8) Sulit konsentrasi.

9) Pikiran berulang tentang kematian.

Diagnosis depresi berat adalah bila terdapat 5 dari 9 gejala, salah satunya adalah perasaan depresi atau hilang minat atau rasa senang. Gejala dan tanda ini berlangsung hampir sepanjang hari, hampir setiap hari selama 2 minggu. (*American Psychiatric Association, 2000*)

4. Jenis-jenis Depresi

Menurut klasifikasi organisasi kesehatan dunia WHO (dalam <http://www.workingwell.org.au/>), berdasarkan tingkat penyakitnya, depresi dibagi menjadi (Lubis, 2009) :

1) *Mild depression/minor depression* dan *dysthymic disorder* pada depresi ringan, *mood* yang rendah datang dan pergi dan penyakit datang setelah kejadian *stressful* yang spesifik. Individu akan merasa cemas dan tidak bersemangat. Perubahan gaya hidup biasanya dibutuhkan untuk mengurangi depresi jenis ini.

2) *Moderate despression*

Pada depresi yang sedang *mood* yang rendah berlangsung terus dan individu mengalami simptom fisik juga walaupun berbeda-beda tiap individu. Perubahan gaya hidup saja tidak cukup dan bantuan perlu untuk mencukupinya.

3) *Severe depression/major depression*

Depresi berat adalah penyakit yang tingkat depresinya parah. Individu akan mengalami gangguan dalam kemampuan untuk bekerja, tidur, makan dan menikmati hal yang menyenangkan dan

penting untuk mendapatkan bantuan medis secepat mungkin. Depresi ini dapat muncul sekali atau dua kali atau beberapa kali dalam hidupnya. *Major depression* ditandai dengan adanya lima atau lebih simtom yang ditunjukkan dalam *major depressive episode* dan berlangsung selama dua minggu berturut-turut.

5. Penatalaksanaan Depresi

Terapi depresi dapat dilakukan secara non farmakologi, farmakologi ataupun kombinasi keduanya tergantung tingkat keparahan depresi yang dialami oleh seseorang. Namun terapi depresi dengan kombinasi keduanya menunjukkan efek yang jauh lebih baik dibandingkan bila salah satu saja. (Marianne, 2011) :

1) Terapi Non Farmakologi

Terapi non farmakologi merupakan terapi tanpa menggunakan obat-obatan. Terapi ini kerap diberikan karena pemberian obat antidepresi kadangkala tidak langsung memberikan hasil yang optimal atau bahkan tidak memberikan hasil. Yang termasuk ke dalam terapi ini adalah *cognitive behavioral therapy*, *electro convulsive therapy*, *bright light therapy*, serta *repetitive transcranial magnetic stimulation*.

2) Terapi Farmakologi

Obat-obat antidepresi mempengaruhi system *cortical*, *limbic*, hipotalamus dan *brainstem* yang merupakan hal mendasar pada pengaturan kesadaran, mood dan fungsi otonom. Keputusan

menggunakan antidepresan didasarkan pada riwayat pasien terhadap respon obat, riwayat keluarga terhadap respon obat, sub tipe depresi, keadaan klinis pada saat tersebut, derajat keparahan, potensi terjadinya interaksi obat, efek samping serta biaya obat. Obat-obat antidepresi diklasifikasikan berdasarkan mekanisme kerjanya yaitu golongan *selective serotonin reuptake inhibitor*, *tricyclic antidepressants*, *monoamine oxidase inhibitors*, serta golongan lainnya.

6. Derajat depresi

Derajat depresi di klasifikasikan berdasarkan gejala, maka dapat ditentukan berdasarkan yang dialami oleh pasien tersebut (Marianne, 2011):

Tabel 2.4 Derajat Depresi

No	Derajat Depresi	Kriteria
1	Ringan (<i>Mild</i>)	Jika terdapat sekurang-kurangnya 2 dari 3 gejala utama ditambah sekurang-kurangnya 2 dari gejala tambahan yang sudah berlangsung minimal 2 minggu. Tidak boleh ada gejala yang berat
2	Sedang (<i>Moderate</i>)	Jika terdapat sekurang-kurangnya 2 dari 3 gejala utama ditambah sekurang-kurangnya 3 (sebaiknya 4) gejala tambahan
3	Berat	Jika terdapat 3 gejala utama ditambah

	(Severe)	sekurang-kurangnya 4 gejala tambahan, beberapa diantaranya harus berintensitas berat.
--	----------	---

7. Cara ukur depresi

Depresi merupakan suatu masa terganggunya fungsi manusia yang berkaitan dengan alam perasaan yang sedih dan gejala penyertanya, termasuk perubahan pada pola tidur dan nafsu makan, psikomotor, konsentrasi, anhedonia, kelelahan, rasa putus asa dan tidak berdaya, serta gagasan bunuh diri (Kaplan, 2010).

1. Cara ukur : pengisian kuesioner
2. Alat ukur : BDI-II (*Beck Depression Inventory - II*)
3. Kategori :

Kuesioner terdiri atas 21 pertanyaan dengan skor setiap pertanyaan adalah nomor di depan jawaban yang dilingkari oleh responden. Seluruh skor kemudian dijumlahkan dan diinterpretasikan menurut skala:

- a) Tidak Depresi (total skor 0-13)
- b) Depresi (total skor 14-63)

4. Skala pengukuran : ordinal

E. Tinjauan Umum Tentang Konsep Islam Mengenai Depresi Dan Kualitas

Hidup

1. Depresi

Karena musibah sangat erat kaitannya dengan kesabaran, maka sebelum ayat 156 Allah SWT mengingatkan untuk memberi berita gembira, Ketika Ummat Islam menghadapi musibah maka dianjurkan mengingat Allah SWT dengan mengatakan :

Inna lillahi wainna Ilaihi rajiun

Sebagaimana firmanNya:

الَّذِينَ إِذَا أَصَابَتْهُمُ مُصِيبَةٌ قَالُوا إِنَّا لِلَّهِ وَإِنَّا إِلَيْهِ رَاجِعُونَ (156) أُولَئِكَ عَلَيْهِمْ صَلَوَاتٌ مِنْ رَبِّهِمْ وَرَحْمَةٌ وَأُولَئِكَ هُمُ الْمُتَهْتَدُونَ (157) أُولَئِكَ عَلَيْهِمْ صَلَوَاتٌ مِنْ رَبِّهِمْ وَرَحْمَةٌ وَأُولَئِكَ هُمُ الْمُتَهْتَدُونَ (157)

Artinya:

(yaitu) orang-orang yang apabila ditimpa musibah, mereka mengucapkan, "Inna lillahi wa inna ilaihi raji'un." 156 Mereka itulah yang mendapatkan keberkatan yang sempurna dan rahmat dari Rabbnya, dan mereka itulah orang-orang yang mendapat petunjuk". 157.

Kata-kata "*Inna lillahi wa inna ilaihi raji'un*" inilah, dikenal dengan istilah istirja', yang keluar dari lisan-lisan mereka saat didera musibah.

"Mereka menghibur diri dengan mengucapkan perkataan ini saat dilanda (bencana) dan meyakini, bahwa mereka milik Allah Subhanahu wa Ta'ala.

Dia berhak melakukan apa saja terhadap ciptaan-Nya. Mereka juga mengetahui, tidak ada sesuatu (amalan baik) yang hilang di hadapan-Nya pada hari Kiamat. Musibah-musibah itu mendorong mereka mengakui keberadaanya sebagai ciptaan milik Allah, akan kembali kepada-Nya di akhirat kelak. Allah Subhanahu wa Ta'ala menjadikan kata-kata itu

sebagai sarana untuk mencari perlindungan bagi orang-orang yang dilanda musibah dan penjagaan bagi orang-orang yang sedang diuji. Karena kata-kata itu mengandung makna yang penuh berkah. (yaitu) orang-orang yang apabila ditimpa musibah, mereka mengucapkan, "*Inna lillahi wa inna ilaihi raji'un*." Mereka itulah yang mendapatkan keberkatan yang sempurna dan rahmat dari Rabbnya, dan mereka itulah orang-orang yang mendapat petunjuk". "Ini merupakan rangkaian kenikmatan dari Allah Subhanahu wa Ta'ala bagi orang-orang yang bersabar dan mengucapkan kalimat istirja'. Yang dimaksud "*shalawat*" dari Allah bagi hamba-Nya, yaitu ampunan, rahmat dan keberkahan, serta kemuliaan yang diberikan kepadanya di dunia dan di akhirat. Sedangkan kata "rahmat" diulang lagi, untuk menunjukkan penekanan dan penegasan makna yang sudah disampaikan".

Dan ada posisi dimana manusia tidak mampu menerima realita dan ketentuannya yang sedang terjadi pada dirinya. Saat itu manusia melakukan perlawanan secara frontal maka bisa jadi hal demikian tidak dapat membantu dirinya karena semuanya telah diatu oleh ketentuannya.

Sebagaimana firmanNya :

مَا أَصَابَ مِنْ مُصِيبَةٍ إِلَّا بِإِذْنِ اللَّهِ وَمَنْ يُؤْمِنْ بِاللَّهِ يَهْدِ اللَّهُ قَلْبَهُ وَاللَّهُ بِكُلِّ شَيْءٍ عَلِيمٌ

Artinya :

Tidak ada sesuatu musibah pun yang menimpa seseorang kecuali dengan izin Allah; Dan barangsiapa yang beriman kepada Allah, niscaya Dia akan memberi petunjuk kepada.

Ayat di atas, adalah merupakan dalil, bahwa amalan termasuk dalam lingkup keimanan. Ayat ini juga menunjukkan, bahwa kesabaran merupakan pintu hidayah bagi hati. Dan seorang mukmin membutuhkan kesabaran dalam segala keadaan. Yang lebih penting lagi, saat dilanda berbagai macam musibah, maka kesabaran benar-benar dituntut untuk selalu dikuatkan keberadaannya. Tidak bisa tidak, karena musibah-musibah yang terjadi tidak lepas dari ketentuan Allah Ta'ala. Sehingga ketidaksabaran, justru akan menggoreskan cacat pada keimanan seseorang terhadap Allah. Karena itu yang terbaik adalah meningkatkan pengetahuan kronotif pada penyakit yang diderita.

Sebagaimana FirmanNya :

اقْرَأْ بِاسْمِ رَبِّكَ الَّذِي خَلَقَ

Artinya :

Bacalah dengan menyebut nama Tuhanmu.

Dalam Ayat ini Allah Swt memerintahkan kita agar menerangkan ilmu. Setelah itu kewajiban kedua adalah mentransfer ilmu tersebut kepada generasi berikutnya. Dalam hal pendidikan, ada dua kesimpulan yang dapat kita ambil dari firman Allah Swt tersebut; yaitu *Pertama*, kita belajar, meneliti dan mendapatkan dan meningkatkan ilmu yang sebanyak-banyaknya. *Kedua*, berkenaan dengan penelitian yang dalam ayat tersebut digunakan kata *qalam* yang dapat kita artikan sebagai alat

untuk mencatat dan meneliti yang nantinya akan menjadi warisan kita kepada generasi berikutnya, mengajaknya.

2. Kualitas Hidup

Manusia dalam perseorangan amat terbatas umurnya, tetapi fikirannya tidaklah pendek. Cita-citanya tidaklah pendek. Usaha orang yang terdahulu di samping oleh orang yang akan datang kemudian. Oleh sebab itu, orang seorang terbatas hidupnya namun kumpulan manusia dipendekkan “kemanusiaan” panjanglah umurnya, sepanjang masa adanya manusia di dalam dunia ini.


Firman Allah dalam Q.S Al-Mu'minum/23 : 118

Artinya :

Katakanlah (hai UtusanKu) : Tuhanku! Beri ampunlah dan curahkanlah kasihmu, dan Engkau adalah lebih baik dari sekalian orang yang pengasih.

Dari ayat diatas dijelaskan bahwa walaupun kecil-kecil badanmu, namun tugasmu besar. Walaupun amat pendek masa yang kamu pakai di dunia, namun persambung-sambungan di antara umur pendek generasi baru, karena amal usaha kamu, menjadi bernilai dan menjadi amat panjang. Tetapi ada juga manusia yang datang ke dunia tidak ada yang tahu dan kelak mati sematinya, hilangpun sehilangnya, tidak pula ada orang yang tahu. Orang yang hidup tetapi tidak ada umur. (Hamka, 1982)

Firman Allah Q.S Al Qashash/ 28 : 77



Artinya :

Dan carilah pada apa yang telah dianugerahkan Allah kepadamu (kebahagiaan) negeri akhirat, dan janganlah kamu melupakan bahagianmu dari (kenikmatan) duniawi dan berbuat baiklah (kepada orang lain) sebagaimana Allah telah berbuat baik, kepadamu, dan janganlah kamu berbuat kerusakan di (muka) bumi. Sesungguhnya Allah tidak menyukai orang-orang yang berbuat kerusakan.

Dari ayat diatas dijelaskan harta benda adalah anugerah Allah. Janganlah ia melupakan kehidupan hakiki di akhirat. Bila seseorang mati, tak satupun harta benda di dunia di bawa, kecuali yang telah dibelanjakan di jalan Allah. Namun, semangat untuk meraih kebaikan di akhirat janganlah mendorong orang melupakan keperluan hidup di dunia. Tinggallah dalam rumah yang baik, pakailah kendaraan yang baik dan moga-moga semuanya itu diberi puncak kebahagiaan dengan pasangan hidup yang setia. (Hamka, 1982)

BAB III KERANGKA KONSEP

A. Kerangka Konsep Penelitian

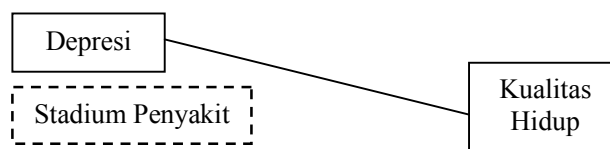
Kerangka konsep ini bertujuan untuk memperlihatkan gambaran karakteristik kualitas hidup pasien gagal ginjal kronik berdasarkan tingkat depresi pada pasien yang menjalani terapi hemodialisa di Rumah Sakit Umum Kota Makassar

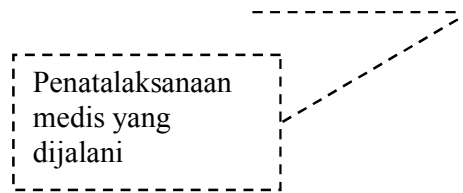
Penelitian ini meneliti gambaran karakteristik kualitas hidup pasien gagal ginjal kronik berdasarkan tingkat depresi yang menjalani terapi hemodialisa.

Berdasarkan pada masalah dan tujuan yang ingin dicapai dalam penelitian ini, maka kerangka konsep dalam penelitian ini digambarkan sebagai berikut :

Variabel Independen

Variabel Dependen





Keterangan :

Diteliti :

Tidak diteliti :

B. Defenisi Operasional dan Kriteria Objektif

1. Depresi

Depresi merupakan suatu masa terganggunya fungsi manusia yang berkaitan dengan alam perasaan yang sedih dan gejala penyertanya, termasuk perubahan pada pola tidur dan nafsu makan, psikomotor, konsentrasi, kelelahan, rasa putus asa dan tidak berdaya, serta gagasan bunuh diri, yang diukur dengan alat ukur kuisioner dengan skala depresi.

(Kaplan, 2010)

- Kriteria objektif :

a. Tidak depresi (total skor 0-13)

b. Depresi (total skor 14-63)

2. Kualita Hidup

Kualitas hidup adalah gabungan berbagai aspek kehidupan yang terdiri dari kesehatan jasmani, kesehatan mental, derajat optimisme, serta kemampuan dalam berperan aktif dan menikmati aktivitas sosial sehari-hari yang berhubungan dengan pekerjaan, kehidupan rumah tangga,

kehidupan sosial, dan hobi yang diukur dengan menggunakan alat ukur kuisioner. (Wijaya, 2005)

- Kriteria Objektif

1) Kualitas hidup baik (nilai rerata tingkat kesehatan secara umum > 59)

2) Kualitas hidup buruk (nilai rerata tingkat kesehatan secara umum ≤ 59)

BAB IV
METODE PENELITIAN

A. Jenis Penelitian

Pada penelitian ini menggunakan metode analitik dengan pendekatan *Cross Sectional* (hubungan dan asosiasi) adalah jenis penelitian yang menekankan pada tingkat depresi data variabel independen dan dependen (kualitas hidup) hanya satu kali pada suatu saat.

B. Tempat dan Waktu Penelitian

1. Tempat penelitian

Penelitian ini dilaksanakan di Rumah Sakit Umum Kota Makassar, yaitu RSUD Labuang Baji dan RS Wahidin Sudirohusodo Makassar.

2. Waktu penelitian

Penelitian ini akan dilaksanakan di Rumah Sakit Umum Kota, yaitu RSUD Labuang Baji dan RS Wahidin Sudirohusodo Makassar pada bulan Juni s.d Juli 2012.

C. Populasi dan Sampel

1. Populasi

Populasi adalah keseluruhan objek penelitian atau objek yang diteliti (Notoatmojo, 2005). Dalam penelitian ini populasinya adalah seluruh pasien hemodialisa yang berada di ruang hemodialisa Rumah Sakit Umum Kota Makassar, yaitu RSUD Labuang Baji Makassar sebanyak 28 pasien dan RS Wahidin Sudirohusodo Makassar sebanyak 62 pasien.

2. Sampel

Sampel terdiri dari bagian populasi terjangkau yang dapat dipergunakan sebagai subjek penelitian melalui sampling (Nursalam, 2008).

Pada penelitian ini jumlah sampel yang digunakan adalah semua responden yang dirawat di RSU Kota Makassar yaitu RSUD Labuang Baji Makassar dan RS Wahidin Sudirohusodo Makassar yang menjalani terapi hemodialisa dengan cara *quota sampling* yaitu berdasarkan semua sampel.

D. Teknik Pengambilan Sampel

Teknik Sampling

Sampling adalah proses menyeleksi porsi dari populasi untuk dapat mewakili populasi (Nursalam, 2003). Dalam penelitian ini pemilihan sampel dengan cara *quota sampling* yaitu tehnik penentuan sampel, dimana setelah besar sampel ditetapkan, maka jumlah itu dijadikan dasar untuk mengambil unit sampel yang diperlukan sesuai dengan kriteria sampel yang dibutuhkan.

E. Pengumpulan Data

1. Instrumen Penelitian

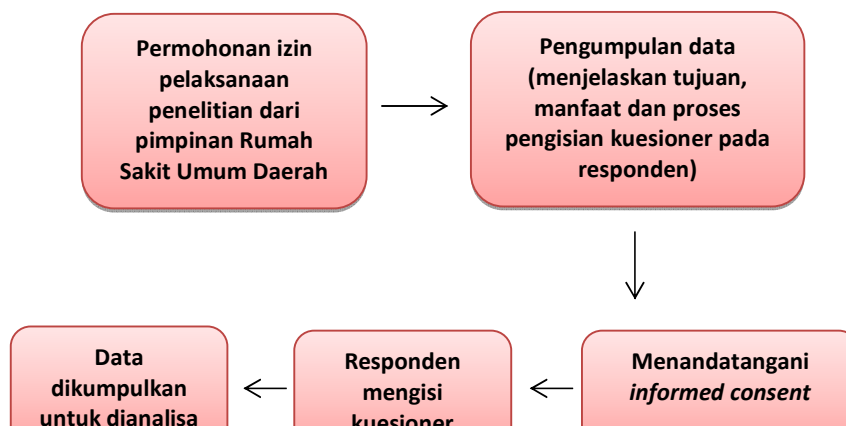
a. Depresi

Untuk mengetahui terkait depresi pada responden di gunakan kuisisioner yang terdiri dari 21 pertanyaan yang menggunakan alat ukur BDI-II (*Beck Depression Inventory - II*), Skor tertinggiya adalah 4 dan skor terendahnya adalah 0. Setiap pertanyaan adalah nomor di depan jawaban yang dilingkari oleh responden. Seluruh skor kemudian dijumlahkan dan diinterpretasikan kemudian dimasukkan ke kriteria objektif.

b. Kualitas Hidup

Untuk mengetahui terkait kualitas hidup pada responden di gunakan kuisisioner yang terdiri dari 24 pertanyaan yang menggunakan alat ukur *Kidney Disease Quality of Life-Short Form (KDQOL-SF)*, skor tertinggiya adalah 7 dan skor terendahnya adalah 1 dengan konversi skor mengikuti aturan tabel II.1. Setelah dikonversi menjadi angka, kelompok pertanyaan tertentu kemudian dirata-ratakan mengikuti tabel II.2. Penilaian kualitas hidup secara umum merupakan rata-rata dari seluruh aspek dan diinterpretasikan menurut skala kemudian dimasukkan ke kriteria objektif.

2. Prosedur Pengumpulan Data



F. Pengolahan dan Analisa Data

1. Pengolahan Data

Pengolahan data yang digunakan dalam penelitian ini adalah:

a. Editing

Proses editing dilakukan setelah data terkumpul dan dilakukan dengan memeriksa kelengkapan data, memeriksa kesinambungan data, dan keseragaman data.

b. Koding

Koding merupakan pemberian nilai atau kode pada data yang sudah lengkap.

c. Tabulating

Data diolah dan disajikan dalam bentuk tabel berdasarkan sifat-sifat yang dimiliki.

d. Analisa Data

Analisa dilakukan dengan menggunakan program SPSS for windows versi 16. Nilai data yang diperoleh dari masing-masing

variabel yaitu menggunakan analisa univariat dan bivariat. Analisa statistic digunakan untuk data kategorikal dengan uji *chi-square*, dikatakan bermakna bila nilai p adalah $<0,0001$.

e. Penyajian data

Semua data yang dikumpulkan dianalisa secara tabulasi dengan menggunakan sistem komputerisasi kemudian hasil analisis yang diperoleh disajikan dalam bentuk tabel serta penjelasan hasil analisis dalam bentuk narasi.

G. Etika Penelitian

Sebelum melakukan penelitian, peneliti terlebih dahulu mengajukan usulan atau proposal penelitian untuk mendapatkan rekomendasi dari Dekan Fakultas Ilmu Kesehatan UIN Alauddin Makassar. Setelah mendapatkan rekomendasi, selanjutnya mengajukan izin pada pihak-pihak terkait dengan proses penelitian, dalam hal ini Rumah Sakit Umum Daerah Labuang Baji Makassar berbagai pihak partisipan tersebut, peneliti melakukan penelitian dengan memperhatikan aspek-aspek seperti di bawah ini:

1. lembar persetujuan (*Informed Consent*)

Lembaran persetujuan diberikan kepada responden, terlebih dahulu peneliti memberikan penjelasan maksud dan tujuan penelitian yang akan dilakukan serta dampak yang mungkin terjadi selama dan sesudah pengumpulan data. Jika responden bersedia diteliti maka diberi lembar permohonan menjadi responden (lembar satu) dan lembar persetujuan menjadi responden (lembar dua) yang harus

ditandatangani, tetapi jika responden menolak untuk diteliti maka peneliti tidak akan memaksa dan tetap akan menghormati hak-haknya.

2. Tanpa nama (*Anonymity*)

Adalah tidak memberikan nama responden pada lembar yang akan diukur, hanya menuliskan kode pada lembar pengumpulan data. Untuk menjaga kerahasiaan informasi dari responden, peneliti tidak akan mencantumkan nama responden pada lembar pengumpulan data, tetapi dengan memberikan nomor kode pada masing-masing lembar yang dilakukan oleh peneliti sebelum lembar pengumpulan data diberikan kepada responden.

3. Kerahasiaan (*Confidentiality*)

Kerahasiaan informasi partisipan dijamin peneliti, hanya data tertentu yang dilaporkan sebagai hasil penelitian, dalam hal ini data yang berkaitan dengan batas-batas dalam etika atau nilai-nilai pribadi dalam partisipan (Nursalam, 2003).

BAB V

HASIL DAN PEMBAHASAN

A. Hasil Penelitian

Penelitian ini termasuk penelitian kuantitatif dengan pendekatan (*cross sectional*), yaitu suatu rancangan yang mengkaji hubungan variabel independen (tingkat depresi) dengan variabel dependen (kualitas hidup).

Penelitian dilaksanakan di Rumah Sakit Kota Makassar yaitu RSUD Labuang Baji Makassar dari tanggal 20 Juli s/d 20 Agustus 2012 dengan jumlah sampel 15 orang dan RS Wahidin Sudirohusodo Makassar dari bulan Juli sampai Agustus 2012 dengan jumlah sampel 30 orang. Data yang dipakai dalam penelitian ini adalah data primer yang di ambil melalui teknik wawancara langsung dengan menggunakan kuisisioner yang langsung diberikan kepada responden. Dari hasil pengolahan data yang dilakukan, disajikan dalam bentuk distribusi frekuensi berbentuk tabel yang meliputi karakteristik responden yang dapat tergambar sebagai berikut:

1. Analisis Univariat

Analisis univariat dalam penelitian ini menyajikan data demografi responden sebagai variabel yang diteliti meliputi jenis kelamin, umur, pekerjaan, lama menjalani hemodialisa, agama dan pendidikan. Analisis univariat bertujuan untuk melihat distribusi frekuensi dari variabel yang diteliti.

Hasil Penelitian karakteristik responden di Rumah Sakit Umum Kota Makassar berdasarkan umur dapat dilihat pada tabel tabel 5.1

Tabel 5.1
Distribusi Frekuensi Karakteristik Responden

Variabel	f	%
Jenis Kelamin		
Laki-laki	22	73.3 %
Perempuan	8	26.7 %
Umur		
25 – 35	5	16,7%
36 – 45	6	20%
46 – 55	8	26,7%
56 – 65	10	33,3%
66 – 75	1	3,3%
Pendidikan		
S1	15	50 %
SMA	7	23.3 %
SMP	3	10 %
SD	1	3.3 %
Tidak Sekolah	4	13.3 %
Pekerjaan		
PNS	8	26.7 %
Swasta	3	10 %
Wiraswasta	9	30 %
Pensiunan	2	6.7 %
Petani	5	16.7 %
Tidak bekerja	3	10 %
Lama Menjalani Hemodialisa		
< 2 Tahun	9	30 %
> 2 Tahun	21	70 %

Sumber data, 2012

Hasil Penelitian karakteristik responden di Rumah Sakit Umum Kota Makassar berdasarkan umur dapat dilihat pada tabel tabel 5.1. Berdasarkan tabel diatas, dari 30 responden diperoleh karakteristik berdasarkan jenis kelamin laki-laki sebanyak 22 responden, yaitu 73.3 % sedangkan yang berjenis perempuan sebanyak 8 responden, yaitu 26.7 %. Karakteristik reponden berdasarkan umur dapat dilihat bahwa yang paling banyak adalah umur 56-65, yaitu sebanyak 10 responden atau 33.3 %, sedangkan yang paling sedikit adalah umur 66-75 yaitu

sebanyak 1 responden atau 3.3 %. Karakteristik responden berdasarkan pendidikan dapat dilihat bahwa yang paling banyak adalah S1, yaitu sebanyak 15 responden atau 50 %, sedangkan yang paling sedikit adalah SD yaitu sebanyak 1 responden atau 3.3 %.

Karakteristik responden berdasarkan pekerjaan dapat dilihat bahwa yang paling banyak adalah wiraswasta, yaitu sebanyak 9 responden atau 30 %, sedangkan yang paling sedikit adalah pensiunan yaitu sebanyak 2 responden atau 6.7 %. Karakteristik responden berdasarkan lama menjalani hemodialisa dapat dilihat bahwa yang paling banyak adalah > 2 tahun, yaitu sebanyak 21 responden atau 70 %, sedangkan yang paling sedikit adalah < 2 tahun yaitu sebanyak 9 responden atau 30%.

2. Analisis Bivariat

Analisis bivariat dalam penelitian ini menyajikan data tingkat depresi, kualitas hidup dan hubungan tingkat depresi dengan kualitas hidup.

a. Tingkat depresi

Hasil penelitian tingkat depresi pada pasien gagal ginjal kronik di RSUD Kota Makassar

Tabel 5.2
Distribusi responden berdasarkan tingkat depresi

Tingkat depresi	f	%
Tidak depresi	11	36.7 %
Depresi	19	63.3 %
Jumlah	30	100 %

Sumber : Data primer, 2012

Berdasarkan tabel diatas, proporsi responden yang tingkat tidak depresi yaitu sebanyak 11 responden atau 36.7 %, sedangkan yang mengalami depresi sebanyak 19 responden atau 63.3 %.

b. Kualitas hidup

Hasil penelitian kualitas hidup pada pasien gagal ginjal kronik di RSUD Kota Makassar

Tabel 5.3
Distribusi responden berdasarkan kualitas hidup

Kualitas hidup	f	%
Baik	25	83.3 %
Buruk	5	16.7 %
Jumlah	30	100 %

Sumber : Data primer, 2012

Berdasarkan tabel diatas, proporsi responden yang kualitas hidupnya baik sebanyak 25 responden atau 83.3 %, hal ini dikarenakan responden telah lama menjalani terapi hemodialisa sehingga responden mampu beradaptasi dengan penyakitnya, selain itu kualitas hidupnya baik juga karena didukung oleh pelayanan di ruangan HD yang selalu mendukung agar bisa menjadi orang yang sehat mungkin, sedangkan yang memiliki kualitas hidup buruk sebanyak 5 responden atau 16.7 % itu dikarenakan kurangnya pemahaman tentang kesehatannya saat menjalani hemodialisa sehingga mempengaruhi penyakit ginjalnya, selain itu timbul efek dari penyakit gagal ginjal ketika menjalani terapi hemodialisa. Responden juga merasa kurang dukungan atau motivasi dari pelayanan di ruang hemodialisa.

- c. Hubungan tingkat depresi dengan kualitas hidup pasien gagal ginjal kronik.

Tabel 5.4
Hubungan tingkat depresi dengan kualitas hidup

Tingkat depresi	Kualitas hidup				Total	
	Baik		Buruk			
	n	%	n	%	n	%
Tidak Depresi	25	83.3	0	0	25	83.3
Depresi	0	0	5	16.7	5	16.7
Jumlah	25	83.3	5	16.7	30	100

Sumber data primer (2012) $p = 0.000$

Sebanyak 25 responden atau 83.3 % dari 30 responden tidak depresi dan memiliki kualitas hidup baik dan tidak ada responden yang memiliki kualitas hidup buruk.

Sementara ada 5 responden atau 16.7 % dari 30 responden yang depresi dan memiliki kualitas hidup buruk dan tidak ada responden yang depresi yang memiliki kualitas hidup baik.

Hasil analisa data dengan *chi-square* menunjukkan nilai $p = 0.000$ yang berarti $<$ nilai alfa (0.001) sehingga hasil menyatakan adanya hubungan tingkat depresi dengan kualitas hidup pasien gagal ginjal kronik di RSUD Kota Makassar.

B. Pembahasan

Pada periode penelitian yang dimulai pada bulan Juni – Juli 2012, didapatkan sampel sebanyak 30 responden yang didapatkan di Rumah Sakit Umum di Makassar. Dari penelitian ini didapatkan hasil pembahasan sebagai berikut :

1. Analisis Univariat

Karakteristik responden pada tabel 5 menunjukkan bahwa dari 30 responden berdasarkan klasifikasi jenis kelamin paling banyak pada jenis kelamin laki-laki yaitu sebanyak 22 orang (73,3%) dan pada jenis kelamin perempuan hanya sebanyak 8 orang (26,7%). Dan pada table 5.2 yang terdiri dari 30 responden dan klasifikasi berdasarkan umur di dapatkan umur yang paling rentang adalah umur 56-65 yaitu sebanyak 10 orang (33,3%) dan yang paling sedikit pada umur 66-75 yaitu sebanyak 1 orang (3,3%).

Gagal ginjal sering ditemukan pada usia lanjut disebabkan penurunan laju filtrasi glomerulus. Setelah usia 30 tahun, nilai LFG menurun dengan kecepatan sekitar 1ml/menit/tahun. Pada proses penuaan, jumlah nefron berkurang dan berkurangnya kemampuan untuk menggantikan sel-sel yang mengalami kerusakan. Penurunan faal ginjal ini bias sampai 50% pada usia mencapai 60 tahun (Choi, 2003). Menurut Siregar di RSUD St. Elisabeth medan, penderita GGK terbanyak pada kelompok umur >45 tahun.

GGK lebih sering di jumpai pada pria daripada wanita dikarenakan hormone estrogen yang dimiliki oleh wanita bersifat anti oksidan dan dari studi komparatif Choi dkk terhadap penderita Nefropati Diabetik tahap akhir, penderita pria lebih banyak dari perempuan dengan perbandingan 3:2 .

2. Analisa Bivariat

a. Tingkat depresi pada pasien gagal ginjal kronik di RSUD Kota Makassar

Depresi merupakan masalah psikologis yang paling sering dihadapi pasien GJK. Individu dengan penyakit kronik memiliki kecenderungan lebih tinggi untuk menderita gangguan depresi. Lebih dari sepertiga populasi pasien dengan penyakit kronis pernah mengalami gejala depresi dengan asumsi bahwa mereka mengalami penurunan terhadap rasa sejahtera atau makin putus asanya mereka terhadap pengobatan yang telah dijalani (Wijaya, 2005).

Pada tabel 5.6, terlihat jelas bahwa pada pasien gagal ginjal kronik proporsi responden yang tingkat tidak depresi yaitu sebanyak 11 responden atau 36.7 %, sedangkan yang mengalami depresi sebanyak 19 responden atau 63.3 %.

Dari hasil penelitian Kimmel (2001) dengan menggunakan (*Beck Depression Inventory*) BDI sebagai metode skrining depresi menemukan bahwa sebagian besar pasien hemodialisis mengalami depresi, yaitu dalam rentang sekitar 40,8% - 52,1%.

Suatu pengamatan klinis yang telah lama dan telah direplikasi mengemukakan berbagai teori yang menyimpulkan bahwa peristiwa kehidupan yang menyebabkan stres kronik lebih sering mendahului episode pertama gangguan mood daripada episode selanjutnya. Hubungan tersebut telah dilaporkan untuk pasien-pasien gangguan depresif. Suatu teori yang diajukan diantaranya mengemukakan bahwa

stres yang menyertai episode pertama gangguan mood menyebabkan perubahan biologi otak yang bertahan lama. Perubahan bertahan lama tersebut dapat menyebabkan perubahan keadaan fungsional berbagai *neurotransmitter* dan sistem pemberian signal *intraneuronal*. (Kaplan, 2010).

Penyakit fisik merupakan salah satu bentuk stresor psikososial. Dalam kasus ini, pasien gagal ginjal kronik dan keputusan untuk harus menjalani hemodialisis sepanjang hayat merupakan stresor kronik bagi pasien. Maka, pada pasien-pasien gagal ginjal kronik yang menjalani terapi hemodialisa ini akan didapat suatu proporsi depresi yang merupakan permasalahan tambahan bagi pasien (Chilcot, 2008)

b. Kualitas hidup pasien gagal ginjal kronik di RSUD Kota Makassar

Kualitas hidup merepresentasikan apresiasi subjektif pasien terhadap pengaruh penyakit yang dideritanya ataupun pengaruh dari pengobatan penyakitnya terhadap dirinya yang penilaiannya dilakukan secara multidimensional. Kelompok pasien yang memiliki penyakit yang sama dan tujuan terapi yang sama dapat memiliki laporan kualitas hidup yang berbeda dikarenakan oleh perbedaan harapan dan kemampuan beradaptasi dari masing-masing pasien terhadap penyakit yang dideritanya (Cella, 2008).

Berdasarkan table 5.7, proporsi responden yang kualitas hidupnya baik sebanyak 25 responden atau 83.3 %, hal ini dikarenakan responden telah lama menjalani terapi hemodialisa sehingga responden

mampu beradaptasi dengan penyakitnya, selain itu kualitas hidupnya baik juga karena didukung oleh pelayanan di ruangan HD yang selalu mendukung agar bisa menjadi orang yang sehat mungkin, sedangkan yang memiliki kualitas hidup buruk sebanyak 5 responden atau 16.7 % itu dikarenakan kurangnya pemahaman tentang kesehatannya saat menjalani hemodialisa sehingga mempengaruhi penyakit ginjalnya, selain itu timbul efek dari penyakit gagal ginjal ketika menjalani terapi hemodialisa. Responden juga merasa kurang dukungan atau motivasi dari pelayanan di ruang hemodialisa.

c. Hubungan tingkat depresi dengan kualitas hidup pasien gagal ginjal kronik.

Berdasarkan hasil analisis bivariat yang dilakukan untuk mengetahui hubungan tingkat depresi dengan kualitas hidup pasien gagal ginjal kronik yang masuk dalam kriteria Dari hasil penelitian ini didapatkan bahwa sebanyak 25 responden atau 83.3 % dari 30 responden tidak depresi dan memiliki kualitas hidup baik dan tidak ada responden yang memiliki kualitas hidup buruk.

Sementara ada 5 responden atau 16.7 % dari 30 responden yang depresi dan memiliki kualitas hidup buruk dan tidak ada responden yang depresi yang memiliki kualitas hidup baik.

Penelitian Wijaya (2005) di RSCM dan RS PGI Cikini Jakarta menemukan bahwa kualitas hidup pasien gagal ginjal kronik mengalami dengan depresi mengalami penurunan kualitas hidup bila

dibandingkan dengan pasien gagal ginjal kronik tanpa mengalami depresi.

Dalam penelitian ini dilakukan uji *chi-square* dan diperoleh hasil perbedaan yang signifikan ($p < 0,0001$) antara perbandingan depresi dan kualitas hidup. Hal ini menunjukkan bahwa ada pengaruh depresi terhadap kualitas hidup pasien PGK yang menjalani hemodialisis. Hasil ini didukung oleh penelitian Wijaya (2005) yang juga menunjukkan signifikansi yang sama pada uji *chi-square* yang dilakukan ($p < 0,0001$)



BAB VI

KESIMPULAN DAN SARAN

A. Kesimpulan

Berdasarkan hasil penelitian tentang hubungan tingkat depresi dengan kualitas hidup pasien gagal ginjal kronik di RSUD Labuang Baji Makassar sebanyak 15 pasien dan RS Wahidin Sudirohusodo Makassar sebanyak 15 pasien, maka dapat ditarik kesimpulan sebagai berikut :

1. Tingkat depresi pasien gagal ginjal kronik di RSUD Labuang Baji Makassar masih banyak yaitu 19 responden atau 63.3 % sedangkan yang paling sedikit 11 responden atau 36.7 %.
2. Kualitas hidup pasien gagal ginjal kronik di RSUD Labuang Baji Makassar sebanyak 25 responden atau 83.3 % sedangkan yang paling sedikit 5 responden atau 16.7 %.
3. Ada hubungan antara tingkat depresi dengan kualitas hidup pasien gagal ginjal kronik di RSUD Labuang Baji Makassar. Kualitas hidup pasien gagal ginjal kronik yang menjalani hemodialisa di RSUD Labuang Baji Makassar.

B. Saran

1. Bagi masyarakat agar tidak mendiskriminasi pasien gagal ginjal kronik yang menjalani terapi hemodialisa yang ada di sekitar lingkungan masyarakat, karena penyakit gagal ginjal kronis yang menjalani terapi hemodialisa sebenarnya tidak perlu ditakuti. Dengan demikian mereka mempunyai rasa percaya diri yang tinggi sehingga mereka dapat memanfaatkan sisa kemampuan yang dimiliki.

2. Bagi perawat dan tenaga kesehatan lain agar melakukan pendekatan yang lebih baik terhadap pasien hemodialisis khususnya pendekatan psikiatri karena keadaan depresi masih sangat tinggi terhadap penderita gagal ginjal kronik yang menjalani terapi hemodialisa.



DAFTAR PUSTAKA

- Alam & Hadibroto. *Gagal Ginjal*. Gramedia Pustaka Utama, Jakarta. 2007.
- American Thoracic Society, 2002. *Quality of life resource*. <http://www.atsqol.org>. Di akses 01 Januari 2012.
- Abdel-Kader. 2009. *Symptom Burden, Depression, and Quality of Life in Chronic and End-Stage Kidney Disease*. *Clin J Am Soc Nephrol* 4: 1057-106. http://www.kidney.org/professional/kidney/guidelines_ckd_comp_g14.htm. Diakses pada tanggal 12 april 2012.
- American Psychiatric Association, 2000. *Mood Disorder*. Diagnostic and Statistical Manual of Mental Disorders 4th ed Text Revision (DSM-IV-TR). Arlington, VA: American Psychiatric Association.
- Cella, 2008. *Evaluation of Health-Related Quality of Life*. UpToDate literature review version 17.3.
- Chang, Viktor & Weissman. 2004. *Fast fact and concept #52 : Quality of life*. <http://www.eperc.mcw.edu/fastfactpdf/concept %pdf>. Pada tanggal 12 Desember 2010.
- Chilcot, J. 2008. *Depression on Dialysis*. *Nephron Clin Pract* 108: c256-c264.
- Choi, SR, dkk., 2003. *Comparatif Study of Renal Replacement Therapy in Korea Diabetik End. Stage Renal Disease Patients : a Single Center Study*. *Yonsei Medical Journal* Vol. 44 No.3
- Desita. (2010). *Pengaruh Dukungan Keluarga Terhadap Peningkatan Kualitas Hidup Pasien Gagal Ginjal Kronik yang Menjalani Hemodialisa di RSUP HAM Medan*
- Des & Pearle. *Ginjal Si Penyaring Ajaib*. Indonesia Publishing House. 2007
- Donald. 2001. *What is quality of life?*. <http://www.evidence-based-medicine.co.uk>. Di akses 01 Januari 2012.
- Fatayi. 2008. *Kualitas Hidup Penderita Gagal Ginjal yang Menjalani Terapi CAPD (Continuous Ambulatory Peritoneal Dialysis) di wilayah Balik Papan Kalimantan Timur*. http://www.grft.org/image_prod/upload_pdf/7696.2009.pdf. Di akses 02 Januari 2012

- Finkelstein. 2000. *Depression in Chronic Dialysis Patients: Assessment and Treatment*. *Nephrol Dial Transplant* 15: 1911-1913. [http://www.corp.mcwhy.edu/fastfsdfgactpdf/concept %pdf](http://www.corp.mcwhy.edu/fastfsdfgactpdf/concept%pdf). di akses pada tanggal 12 Desember 2010.
- Hamka. *Tafsir Al-azhar*. Jakarta : Pustaka panji Mas. 1982.
- Hays, 2002. *Kidney Disease Quality of Life Short Form (KDQOL-SF™), Version 1.3: A Manual for Use and Scoring*. Santa Monica, CA: RAND, P-7994. <http://www.kdqol.org/guidelinescompare/kdoqi.html>. di akses 01 Januari 2012.
- Hale. *Depresi*. In: Davies, T. and Craig, T.K.J., ed. *ABC Kesehatan Mental*. Jakarta: EGC. 2009.
- K/DOQI. 2009. *The Kidney Disease Outcomes Quality Initiative (K/DOQI) of the National Kidney foundation (NKF)*. <http://www.kdigo.org/guidelinescompare/kdoqi.html>. di akses 01 Januari 2012.
- Kurtus. 2005. *University of Toronto Quality of Life Model*. http://www.school-for-champions.com/life/toronto_univ_quality_life.htm di akses 01 januari 2012
- Kaplan. *Sinopsis Psikiatri: Ilmu Pengetahuan Perilaku Psikiatri Klinis Jilid I*. Tangerang: Bina Rupa Aksara. 2010
- Lubis. *Depresi: Tinjauan psikologis*. Jakarta : Kencana. 2009.
- Lubis. 2006. *Dukungan Sosial Pasien Gagal Ginjal Terminal yang Melakukan Terapi Hemodialisa*. <http://repository.usu.ac.id/bitstream/123456789/1920/1/06010311.pdf> di akses 15 januari 2012
- Mahdiana. *Panduan Kesehatan Jantung dan Ginjal*. Citra Medical: Yogyakarta. 2011.
- Marianne. 2011. *Depresi dan Penanganannya*. <http://repository.usu.ac.id/handle/123456789/28312>. diakses 29 Februari 2012
- National Kidney Foundation. 2002. *Association of Level of GFR with Indices of Functioning and Well-being*. New York: National Kidney Foundation. http://www.kidney.org/professionals/Kdoqi/guidelines_ckd/p6_comp_g12.htm. di akses 18 januari 2012

- Nursalam. *Konsep Penerapan Metodologi Penelitian Ilmu Keperawatan*. Jakarta: Salemba Raya. 2003
- Notoatmodjo. *Metodologi Penelitian Kesehatan*. Edisi Revisi. Jakarta: PT Rineka Cipta. 2005.
- Nurdin. 2009. *Hemodialisa*. http://annurhospital.com/web/index.php?option=com_content&view=article&id=55&Itemid=84, Diakses 18 februari 2012.
- Price & Wilson. *Patofisiologi Konsep Klinis Proses-Proses Penyakit*. EGC : Jakarta. 2005.
- Perhimpunan Dokter Spesialis Penyakit Dalam. *Buku Ajar Ilmu Penyakit Dalam*. Jakarta: Pusat Penerbitan Departemen Ilmu Penyakit Dalam Fakultas Kedokteran Universitas Indonesia. 2006.
- Prasetya, 2010. *Pengaruh depresi terhadap kualitas hidup pasien penyakit ginjal kronik yang menjalani hemodialisis*. <http://repository.usu.ac.id/handle/123456789/6446>. diakses 20 februari 2012.
- Sylvia & Lorraine. *Patofisiologi edisi 6 volume 2*. Jakarta : EGC. 2005
- Suwitra. *Penyakit Ginjal Kronik*. Buku Ajar Ilmu Penyakit Dalam jilid I. Jakarta: Balai Penerbit FKUI. 2006.
- Suharyanto & Madjid. *Asuhan Keperawatan pada Klien dengan Gangguan Sistem Perkemihan*. Jakarta: Trans Info Media. 2009.
- Syihab, Quraisy. *Tafsir Al- Mishbah*. Jakarta: Lentera Hati. 2009.
- Sudoyo. *Buku Ajar Ilmu Penyakit Dalam Jilid I. Edisi Keempat*. Jakarta: Pusat Penerbitan Departemen Ilmu Penyakit Dalam FKUI. 2006.
- Smeltzer & Bare. *Buku Ajar Keperawatan Medikal-Bedah vol -2*, EGC, Jakarta. 2004.
- Saxena. 2002. *WHOQOL-SRPB Field-Test Instrument*. http://www.who.int/mental_health/media/en/622.pdf. di akses 01 Januari 2012
- Suhud. 2009. *Apakah itu Kualitas Hidup?*. http://www.ygdi.org/foto_prod/upload_pdf/7696design%20dialife_april%2009.pdf. Di akses 02 Januari 2012
- Ventegodt. 2003. *QOL I.the IQOL theory of global quality of life concept*. <http://www.thescientificword.com>. Di akses 01 Januari 2012.

Wijaya. *Kualitas Hidup Pasien Penyakit Ginjal Kronik yang Menjalani Hemodialisis dan Mengalami Depresi*. Jakarta: Fakultas Kedokteran. 2005.

Wijaya. *Kualitas Hidup Pasien Penyakit Ginjal Kronik yang Menjalani Hemodialisis dan Mengalami Depresi*. Jakarta: Fakultas Kedokteran. 2005.

Wijaya. *Kualitas Hidup Pasien Penyakit Ginjal Kronik yang Menjalani Hemodialisis dan Mengalami Depresi*. Jakarta: Fakultas Kedokteran. 2005.

Yuwono. 2010. *Kualitas Hidup Menurut Spitzer pada Penderita Gagal Ginjal Terminal yang Menjalani Hemodialisa di Unit Hemodialisis RSUP Dr. Kariadi Semarang*.



UNIVERSITAS ISLAM NEGERI
ALAUDDIN
M A K A S S A R

L

A

M

P

I

R

UNIVERSITAS ISLAM NEGERI
ALAUDDIN
M A K A S S A R

N

**SURAT PERSETUJUAN RESPONDEN
(INFORMED CONCENT)**

Surat persetujuan menjadi responden

Saya bertanda tangan dibawah ini bersedia untuk menjadi responden dalam penelitian yang dilakukan mahasiswa Program Studi Ilmu Keperawatan Fakultas Ilmu kesehatan UIN Alauddin Makassar dengan judul:”**HUBUNGAN TINGKAT DEPRESI DENGAN KUALITAS HIDUP PASIEN GAGAL GINJAL KRONIK DI RSU KOTA MAKASSAR**”.

Demikianlah surat pernyataan ini saya setujui dengan suka rela tanpa paksaan dari pihak manapun semoga dapat dipergunakan seperlunya.

Makassar, Juli 2012

UNIVERSITAS ISLAM NEGERI
(.....)
ALAUDDIN Responden
M A K A S S A R

Beck Depression Inventory – II

Instruksi:

Silakan membaca masing-masing kelompok pertanyaan dengan seksama, dan pilih salah satu pernyataan yang terbaik pada masing-masing kelompok yang menggambarkan dengan baik bagaimana perasaan anda selama dua minggu terakhir, termasuk hari ini. Lingkari nomor pernyataan yang telah anda pilih. Jika beberapa pernyataan dalam beberapa kelompok sama bobotnya, lingkari nomor yang paling tinggi untuk kelompok itu. Pastikan bahwa anda tidak memilih lebih dari satu pernyataan untuk satu kelompok, termasuk item 16 (perubahan pola tidur) dan item 18 (perubahan selera makan).

1. Kesedihan

- a. Saya tidak merasa sedih. (4)
- b. Saya sering merasa sedih. (3)
- c. Saya sedih sepanjang waktu. (2)
- d. Saya merasa sangat sedih atau tidak gembira, sampai saya tidak dapat menahannya. (1)

2. Pesimistik

- a. Saya yakin dengan masa depan saya. (1)
- b. Saya merasa takut dengan masa depan saya daripada biasanya. (2)
- c. Saya tidak berharap segalanya menjadi lebih baik untuk saya. (3)

- d. Saya merasa putus asa dengan masa depan saya dan keadaan hanya menjadi semakin buruk. (4)

3. Kegagalan masa lalu

- a. Saya tidak merasakan saya gagal. (1)
- b. Saya telah gagal lebih dari yang seharusnya. (2)
- c. Saat saya menoleh ke belakang, saya melihat banyak kegagalan. (3)
- d. Saya merasa orang yang sepenuhnya dengan kegagalan. (4)

4. Kehilangan kesenangan

- a. Saya memperoleh kesenangan dari semua hal yang saya nikmati.
- b. Saya kurang menikmati sesuatu daripada seperti biasanya.
- c. Saya mendapat sedikit kesenangan dari hal-hal yang biasanya saya nikmati.
- d. Saya tidak mendapat kesenangan apapun dari semua yang biasa saya nikmati.

3. Perasaan bersalah

- 0. Saya sama sekali tidak merasa bersalah.
- 1. Saya merasa bersalah pada kebanyakan hal yang saya lakukan atau seharusnya yang saya lakukan.
- 2. Saya merasa bersalah pada kebanyakan waktu.
- 3. Saya merasa bersalah setiap waktu.

4. Perasaan merasa dihukum

- 0. Saya tidak merasakan saya sedang dihukum.
- 1. Saya merasa saya mungkin dihukum.

2. Saya mengharapkan untuk dihukum.
3. Saya merasa saya sedang dihukum.

5. Benci diri sendiri

0. Saya merasa sama dengan diri saya selama ini.
1. Saya kehilangan kepercayaan terhadap diri saya.
2. Saya kecewa dengan diri saya.
3. Saya tidak menyukai diri saya.

6. Pengkritikan terhadap diri sendiri

0. Saya tidak mengkritik atau menyalahkan diri saya lebih dari seperti biasanya.
1. Saya lebih kritis terhadap diri saya lebih dari biasanya.
2. Saya mengkritik diri saya untuk semua kesalahan saya.
3. Saya menyalahkan diri saya untuk semua kejadian buruk yang terjadi.

7. Pikiran atau keinginan untuk bunuh diri

0. Saya tidak mempunyai pikiran apapun untuk membunuh diri saya sendiri.
1. Saya mempunyai pikiran untuk membunuh diri saya sendiri, tapi saya takut.
2. Saya merasa ingin bunuh diri.
3. Saya ingin bunuh diri, bila ada kesempatan.

8. Menangis

0. Saya tidak menangis lagi seperti biasanya.
1. Saya menangis lebih dari biasanya.
2. Saya menangis pada masalah-masalah yang kecil.
3. Saya sudah tidak sanggup lagi untuk menangis.

9. Tidak bisa beristirahat

0. Saya bisa beristirahat seperti biasanya.
1. Saya merasa kurang bisa beristirahat seperti biasanya.
2. Saya tidak bisa beristirahat atau sangat sulit untuk diam.
3. Saya sangat tidak bisa beristirahat atau saya harus tetap bergerak untuk melakukan sesuatu.

10. Kehilangan minat

0. Saya tidak kehilangan minat terhadap orang lain atau aktivitas tertentu.
1. Saya sedikit berminat terhadap orang lain atau sesuatu hal daripada keadaan sebelumnya.
2. Saya kehilangan hampir seluruh minat terhadap orang atau hal lain.
3. Sangat sulit untuk berminat terhadap apapun.

11. Keragu-raguan

0. Saya membuat keputusan sebaik keadaan sebelumnya.
1. Saya sedikit kesulitan untuk membuat keputusan daripada seperti biasanya.
2. Saya lebih sulit membuat keputusan daripada seperti biasanya.
3. Saya kesulitan membuat keputusan apapun.

14. Ketidakberartian

0. Saya menganggap diri saya berarti.
1. Saya tidak menganggap diri saya berarti dan berguna seperti biasanya.
2. Saya merasa sangat tidak berarti dibandingkan dengan orang lain.
3. Saya merasa diri saya sama sekali tidak berarti.

15. Kehilangan energi

0. Saya mempunyai banyak energi seperti biasanya.
1. Saya kekurangan energi dibandingkan keadaan biasanya.
2. Saya tidak mempunyai energi yang cukup untuk melakukan banyak hal.
3. Saya tidak mempunyai cukup energi untuk melakukan apapun.

16. Perubahan dalam pola tidur

0. Saya tidak mengalami perubahan dalam pola tidur.
- 1a. Saya kadang-kadang tidur lebih dari biasanya.
- 1b. Saya kadang-kadang kurang tidur dari biasanya.
- 2a. Saya tidur lebih sering dari biasanya.

2b. Saya tidur lebih kurang dari biasanya.

3a. Saya tidur hampir sepanjang hari.

3b. Saya terbangun 1-2 jam lebih awal dan tidak dapat tidur lagi.

17. Mudah tersinggung

0. Saya tidak mudah tersinggung seperti sebelumnya.

1. Saya lebih mudah tersinggung daripada sebelumnya.

2. Saya lebih sering tersinggung daripada sebelumnya.

3. Saya tersinggung setiap waktu.

18. Perubahan dalam selera makan

0. Saya tidak mengalami perubahan selera makan.

1a. Selera makan saya kadang-kadang kurang daripada biasanya.

1b. Selera makan saya kadang-kadang bertambah daripada biasanya.

2a. Selera makan saya kurang daripada biasanya.

2b. Selera makan saya lebih daripada biasanya.

3a. Saya tidak selera makan sama sekali.

3b. Saya gila makan setiap saat.

19. Kesulitan berkonsentrasi

0. Saya dapat berkonsentrasi baik seperti biasanya.

1. Saya tidak berkonsentrasi sebaik sebelumnya.

2. Sangat sulit untuk berkonsentrasi untuk jangka lama.

3. Saya tidak dapat berkonsentrasi pada apapun.

20. Capek atau lelah

0. Saya tidak merasa capek atau lelah dibandingkan keadaan sebelumnya.
1. Saya mudah capek atau lelah daripada yang biasanya.
2. Saya sangat lelah atau capek dalam melakukan apapun daripada yang biasanya.
3. Saya terlalu capek atau lelah untuk melakukan hampir semua aktivitas daripada yang biasanya.

21. Kehilangan minat seks

- 0 Saya tidak mempunyai perubahan dalam minat seks.
- 1 Saya sedikit kurang tertarik terhadap seks dibandingkan yang biasanya.
- 2 Saya kurang tertarik dengan seks sekarang.
- 3 Saya kehilangan minat seks sepenuhnya.

Total Skor = _____



UNIVERSITAS ISLAM NEGERI
ALAUDDIN
M A K A S S A R

KIDNEY DISEASE AND QUALITY OF LIFE – SHORT FORM™

KESEHATAN ANDA

1. Secara umum, anda merasa kesehatan anda:

(lingkari satu nomor)

- | | |
|-------------------|---|
| Sempurna | 1 |
| Sangat baik | 2 |
| Baik | 3 |
| Cukup baik | 4 |
| Buruk | 5 |

2. **Dibandingkan satu tahun yang lalu**, bagaimana anda menilai kondisi kesehatan **anda saat ini** secara umum?

(lingkari satu nomor)

- | | |
|---|---|
| Jauh lebih baik dari pada setahun yang lalu | 1 |
| Agak lebih baik daripada setahun yang lalu | 2 |
| Sama seperti setahun yang lalu..... | 3 |
| Agak lebih buruk daripada setahun yang lalu | 4 |
| Jauh lebih buruk daripada setahun yang lalu | 5 |

3. Hal-hal berikut ini adalah tentang segala aktivitas yang kemungkinan anda lakukan pada saat tertentu. **Apakah kondisi kesehatan anda saat ini membatasi anda** dalam melakukan aktivitas tersebut? Jika ya, seberapa terbataskah?

(lingkari satu nomor pada tiap baris)

	Ya, Sangat terbatas	Ya, agak terbatas	Tidak terbatas sama sekali
a. Aktivitas berat, seperti berlari, mengangkat beban berat, melakukan olahraga berat	1	2	3
b. Aktivitas yang biasa, seperti memindahkan meja, menggunakan penyedot debu, bowling, atau bermain golf	1	2	3
c. Mengangkat atau membawa barang belanjaan	1	2	3
d. Menaiki beberapa anak tangga	1	2	3
e. Menaiki satu anak tangga	1	2	3
f. Berjongkok, berlutut, sujud	1	2	3
g. Berjalan lebih dari satu	1	2	3

setengah kilometer			
h. Berjalan beberapa blok	1	2	3
i. Berjalan satu blok	1	2	3
j. Mandi dan memakai baju sendiri	1	2	3

4. Selama **4 minggu terakhir**, apakah anda mempunyai masalah-masalah berikut dengan pekerjaan atau aktivitas sehari-hari **dikarenakan kondisi kesehatan fisik anda saat ini?**

(lingkari satu nomor pada tiap baris)

	Ya	Tidak
a. Mengurangi banyaknya waktu yang mampu anda habiskan untuk bekerja atau beraktivitas?	1	2
b. Menyelesaikan lebih sedikit pekerjaan dari yang biasanya anda lakukan?	1	2
c. Tidak bekerja seteliti atau secermat biasanya?	1	2
d. Mengalami kesulitan dalam melakukan pekerjaan atau aktivitas tertentu? (perlu usaha dan tenaga lebih)?	1	2

5. Selama **4 minggu terakhir**, apakah anda mempunyai masalah-masalah seperti dibawah ini saat anda bekerja atau melakukan aktivitas sehari-hari **sebagai akibat dari masalah emosi anda** (seperti merasa depresi atau cemas)?

(lingkari satu nomor pada tiap baris)

	Ya	Tidak
a. Mengurangi banyaknya waktu yang mampu anda habiskan untuk bekerja atau beraktivitas?	1	2
b. Menyelesaikan lebih sedikit pekerjaan dari yang biasanya anda lakukan?	1	2
c. Tidak bekerja seteliti atau secermat biasanya?	1	2

6. Selama **4 minggu terakhir**, seberapa besar **kesehatan fisik** atau **masalah emosional** anda mengganggu aktivitas sosial anda dengan keluarga, teman, tetangga, atau kelompok?

(lingkari satu nomor)

- Tidak terganggu sama sekali 1
- Sedikit terganggu 2
- Lumayan terganggu 3
- Terganggu 4
- Sangat terganggu 5

7. Seberapa parah rasa **sakit** yang anda alami selama **4 minggu terakhir**?

(lingkari satu nomor)

- | | |
|---------------------|---|
| Tidak ada | 1 |
| Sangat ringan | 2 |
| Ringan | 3 |
| Lumayan parah | 4 |
| Parah | 5 |
| Sangat parah | 6 |

8. Selama **4 minggu terakhir**, seberapa besar **rasa sakit yang anda rasakan** mengganggu pekerjaan anda (termasuk pekerjaan rumah dan pekerjaan di luar rumah)?

(lingkari satu nomor)

- | | |
|--------------------------------|---|
| Tidak sama sekali..... | 1 |
| Sedikit mengganggu..... | 2 |
| Mengganggu | 3 |
| Mengganggu sekali | 4 |
| Sangat Mengganggu sekali | 5 |

9. Pertanyaan-pertanyaan berikut adalah mengenai bagaimana perasaan anda selama **4 minggu terakhir**. Pada setiap pertanyaan, berilah satu jawaban yang paling menggambarkan perasaan anda. Seberapa sering dalam **4 minggu terakhir....**

(lingkari satu nomor pada tiap baris)

	Tidak pernah	Sedikit waktu	Kadang-kadang	Sering	Hampir setiap waktu	Setiap waktu
a. Anda merasa sangat bersemangat (penuh energi)?	1	2	3	4	5	6
b. Anda merasa sangat gugup?	1	2	3	4	5	6
c. Anda merasa sangat sedih dan tidak ada yang dapat menghibur anda?	1	2	3	4	5	6

d. Anda merasa tenang dan damai?	1	2	3	4	5	6
e. Anda merasa sangat bersemangat ?	1	2	3	4	5	6
f. Anda merasa sangat terpuruk dan sedih?	1	2	3	4	5	6
g. Anda merasa sangat kelelahan?	1	2	3	4	5	6
h. Anda merasa sangat gembira?	1	2	3	4	5	6
i. Merasa mudah lelah?	1	2	3	4	5	6

10. Selama **4 minggu terakhir**, seberapa **sering** masalah **kesehatan fisik dan emosi** anda mengganggu aktivitas sosial anda (seperti mengunjungi teman, saudara, dll.)?

(lingkari satu nomor)

- Setiap waktu..... 1
- Hampir setiap waktu..... 2
- Kadang-kadang 3
- Sedikit mengganggu 4
- Tidak pernah 5

11. Pilihlah jawaban yang paling menggambarkan seberapa **BENAR** atau **SALAH** setiap pernyataan berikut bagi anda.

(lingkari satu nomor pada tiap baris)

	Sangat benar	Benar	Tidak tahu	Salah	Sangat salah
a. Saya merasa lebih mudah sakit daripada orang lain	1	2	3	4	5
b. Saya merasa sehat seperti orang lain	1	2	3	4	5
c. Saya berharap kesehatan saya bertambah buruk	1	2	3	4	5

d. Kesehatan	saya					
sangatlah		1	2	3	4	5
baik						



UNIVERSITAS ISLAM NEGERI
ALAUDDIN
M A K A S S A R

PENYAKIT GINJAL ANDA

12. Seberapa **BENAR** atau **SALAH** setiap pernyataan di bawah ini bagi anda?

(lingkari satu nomor pada tiap baris)

	Sangat benar	Benar	Tidak tahu	Salah	Sangat salah
a. Penyakit ginjal yang saya derita selalu banyak mengganggu kehidupmn saya	1	2	3	4	5
b. Terlalu banyak waktu yang saya habiskan menghadapi penyakit ginjal yang saya derita	1	2	3	4	5
c. Saya merasa frustrasi menghadapi penyakit ginjal yang saya derita	1	2	3	4	5
d. Saya merasa menjadi beban bagi keluarga saya	1	2	3	4	5

13. Pertanyaan-pertanyaan di bawah ini tentang apa yang anda rasakan dan bagaimana kehidupan anda **selama 4 minggu terakhir**. Untuk setiap pertanyaan, berikanlah satu jawaban terdekat yang menurut anda paling benar.

(lingkari satu nomor pada tiap baris)

	Tidak pernah	Sedikit waktu	Kadang-kadang	Sering	Hampir setiap waktu	Setiap waktu
a. Anda mengasingkan diri dari orang sekitar anda?	1	2	3	4	5	6
b. Anda bereaksi secara lambat terhadap sesuatu yang diucapkan atau dilakukan orang lain?	1	2	3	4	5	6
c. Anda suka marah dengan orang lain di sekitar anda?	1	2	3	4	5	6

d. Anda mempunyai kesulitan dalam berkonsentrasi atau berpikir?	1	2	3	4	5	6
e. Anda bergaul baik dengan orang lain?	1	2	3	4	5	6
f. Anda sering bingung?	1	2	3	4	5	6

14. Selama **4 minggu terakhir**, seberapa jauh anda terganggu oleh masing-masing hal di bawah ini?

(lingkari satu nomor pada tiap baris)

	Tidak terganggu sama sekali	Sedikit terganggu	Terganggu	Sangat terganggu	Sangat terganggu sekali
a. Rasa sakit pada otot-otot anda?	1	2	3	4	5

b. Nyeri dada?	1	2	3	4	5
c. Kram?	1	2	3	4	5
d. Kulit gatal?	1	2	3	4	5
e. Kulit kering?	1	2	3	4	5
f. Nafas pendek?	1	2	3	4	5
g. Rasa ingin pingsan atau pusing?	1	2	3	4	5
h. Kurang nafsu makan?	1	2	3	4	5
i. Lelah yang berlebihan ?	1	2	3	4	5
j. Kesemutan pada kaki atau tangan?	1	2	3	4	5

k. Mual atau gangguan perut?	1	2	3	4	5
------------------------------	---	---	---	---	---

(sambungan di atas) selama **4 minggu terakhir**, apakah hal ini mengganggu anda?

(lingkari satu nomor pada tiap baris)

Hanya untuk pasien hemodialisis

	Tidak terganggu sama sekali	Sedikit terganggu	Kadang-kadang terganggu	Sangat terganggu	Amat sangat terganggu
l. Masalah dengan pembuluh darah?	1	2	3	4	5

EFEK PENYAKIT GINJAL TERHADAP HIDUP ANDA

15. Beberapa orang merasa terganggu oleh pengaruh penyakit ginjal pada kehidupan sehari-hari, sementara sebagian tidak. Berapa jauh penyakit ginjal **mengganggu** anda dalam setiap hal di bawah ini?

(lingkari satu nomor pada tiap baris)

	Tidak terganggu sama sekali	Sedikit terganggu	Agak terganggu	Sangat terganggu	Sangat terganggu sekali
a. Pembatasan cairan?	1	2	3	4	5
b. Pembatasan diet/ makanan?	1	2	3	4	5
c. Kemampuan anda untuk bekerja di sekitar rumah?	1	2	3	4	5
d. Kemampuan anda untuk bepergian?	1	2	3	4	5
e. Ketergantungan terhadap dokter dan	1	2	3	4	5

paramedis lainnya?					
f. Stres/cemas yang disebabkan oleh penyakit ginjal?	1	2	3	4	5
g. Kehidupan seksual anda?	1	2	3	4	5
h. Penampilan pribadi anda?	1	2	3	4	5

16. Pernahkah anda melakukan aktivitas seksual dalam **4 minggu terakhir?**

(lingkari satu nomor)

TIDAK.....1 (langsung ke pertanyaan 17)

YA.....2

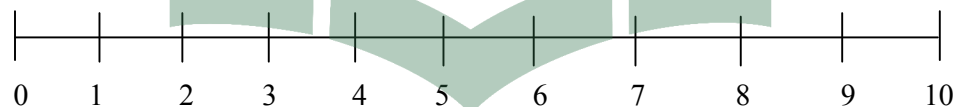
	Bukan masalah	Sedikit masalah	Agak bermasalah	Sangat bermasalah	Sangat bermasalah sekali
a. Menikmati seks?	1	2	3	4	5

b. Terangsang gairah seks?	1	2	3	4	5
----------------------------	---	---	---	---	---

Untuk pertanyaan di bawah ini, berilah nilai kualitas tidur anda dengan menggunakan skala dari 0 yang menunjukkan “sangat buruk” sampai 10 yang menunjukkan “sangat baik”.

Apabila anda berpikir bahwa kualitas tidur anda berada di tengah-tengah antara “sangat buruk” dan “sangat baik”, lingkarilah 5. Apabila anda berpikir tidur anda satu tingkat lebih baik dibanding 5, lingkarilah 6. Apabila satu tingkat lebih rendah dari 5, lingkarilah 4, dan begitu seterusnya.

17. Pada skala dari 0 sampai 10, bagaimana anda menilai kualitas tidur anda secara keseluruhan? (lingkari satu nomor)



Sangat buruk **UNIVERSITAS ISLAM NEGERI** Sangat baik

18. Berapa kali selama **4 minggu terakhir** anda....

	Tidak pernah	Jarang	Kadang-kadang	Sering	Hampir setiap waktu	Setiap waktu
a. Terbangun di malam hari dan sulit tidur	1	2	3	4	5	6

kembali?						
b. Dapat tidur sebanyak waktu yang anda butuhkan (tidur cukup)?	1	2	3	4	5	6
c. Mempunyai masalah untuk tetap terjaga sepanjang hari?	1	2	3	4	5	6

19. Sehubungan dengan **keluarga dan teman-teman** anda, seberapa puas anda dengan:

(lingkari satu nomor pada tiap baris)

	Sangat tidak puas	Agak tidak puas	Agak puas	Puas
a. Banyaknya waktu yang anda habiskan bersama teman dan keluarga?	1	2	3	4
b. Dukungan yang anda terima dari keluarga dan teman anda?	1	2	3	4

20. Selama **4 minggu terakhir**, apakah anda bekerja (pada pekerjaan yang menghasilkan uang)?

(lingkari satu nomor)

Ya..... 1

Tidak..... 2

21. Apakah kesehatan anda mengakibatkan anda terhambat dalam melakukan pekerjaan yang menghasilkan uang? (lingkari satu nomor)

Ya..... 1

Tidak..... 2

22. Secara keseluruhan, bagaimana anda menilai kesehatan anda?

(lingkari satu nomor)



Sangat buruk

Antara baik dan buruk

Sangat baik

KEPUASAN TERHADAP PELAYANAN

23. Pikirkan tentang pelayanan yang sering anda terima selama HD. Dalam hubungan kepuasan tersebut, bagaimana anda menilai keramahan dan perhatian yang ditunjukkan kepada anda sebagai seorang manusia?

(lingkari satu nomor)

- Sangat buruk 1
- Buruk 2
- Biasa 3
- Baik 4
- Sangat baik 5
- Memuaskan 6
- Paling baik 7

24. Seberapa **BENAR** atau **SALAH** masing-masing pernyataan di bawah ini?

(lingkari satu nomor pada setiap baris)

	Sangat benar	Benar	Tidak tahu	Salah	Sangat salah
a. Staf HD mendukung saya menjadi orang yang sehat mungkin	1	2	3	4	5
b. Staf HD mendukung saya dalam beradaptasi dengan penyakit ginjal yang saya derita	1	2	3	4	5



UNIVERSITAS ISLAM NEGERI
ALAUDDIN
M A K A S S A R

Data Jawaban Beck Depression Inventory - II (BDI - II) Pasien

No	1 Inisial	Poin Jawaban BDI - II																				Total	Interprestasi	
		B1	B2	B3	B4	B5	B6	B7	B8	B9	B10	B11	B12	B13	B14	B15	B16	B17	B18	B19	B20			B21
1	AR	1	0	0	1	2	1	1	2	0	2	1	0	1	1	2	3	0	1	2	1	2	24	depresi
2	AK	0	0	0	1	1	0	0	3	0	0	0	0	1	0	2	1	1	2	1	1	2	16	depresi
3	RH	1	0	1	1	1	1	0	0	0	0	0	1	0	1	2	1	1	1	1	1	1	15	depresi
4	RYB	1	1	0	1	2	3	1	3	0	0	1	0	1	2	3	1	1	1	2	1	1	26	depresi
5	SE	1	1	0	2	1	0	1	0	0	2	1	1	1	0	1	1	1	1	1	1	2	19	depresi
6	TK	1	0	1	1	1	0	0	2	0	2	1	1	1	0	1	2	0	1	0	1	1	17	depresi
7	YPF	1	1	0	1	1	1	1	2	0	1	1	2	1	0	2	1	1	1	2	1	1	22	depresi
8	AND	1	0	0	0	0	1	0	1	0	1	1	0	1	0	1	1	0	2	2	1	0	13	tidak depresi
9	CDR	0	0	0	1	1	1	0	0	0	0	1	1	0	0	1	1	0	1	1	1	0	10	tidak depresi
10	RNI	2	2	1	1	3	1	3	2	0	1	3	2	0	1	2	2	2	1	2	2	0	34	depresi
11	YTH	3	3	1	2	1	3	1	2	1	3	1	3	2	1	2	1	3	1	2	3	3	42	depresi
12	SBD	0	2	1	1	1	0	1	1	0	0	0	1	1	0	1	1	1	1	1	1	2	17	depresi
13	HS	1	1	1	1	1	1	2	2	0	1	1	1	1	1	3	1	1	1	1	0	1	23	depresi
14	MP	1	1	1	1	1	1	1	1	2	2	2	1	1	1	1	1	1	1	1	1	1	24	depresi
15	ED	1	2	1	2	1	1	1	1	1	2	2	1	1	2	1	1	1	1	1	1	1	26	depresi
16	SV	1	1	1	1	1	1	1	1	0	0	1	1	1	1	2	1	1	1	2	2	2	23	depresi
17	YN	3	0	0	3	1	0	0	0	1	3	2	0	0	0	1	0	0	1	0	2	2	19	depresi
18	ADB	2	3	2	1	1	1	0	2	1	2	1	3	2	2	2	1	1	2	2	1	1	33	depresi
19	ADS	0	2	3	0	0	2	1	0	0	0	0	1	0	0	0	0	0	0	0	1	0	10	tidak depresi
20	HSK	3	2	2	2	2	3	3	1	2	2	2	3	3	3	1	1	1	1	1	1	1	40	depresi
21	BDG	3	3	1	2	1	3	1	2	1	3	1	3	2	1	2	1	3	1	2	3	3	42	depresi
22	DAAS	1	1	0	1	1	1	3	2	3	1	1	2	2	2	2	3	1	1	1	2	33	depresi	
23	BSR	3	3	1	2	1	3	1	2	1	3	1	3	2	1	2	1	3	1	2	3	3	42	depresi
24	AC	2	1	2	0	1	1	3	2	0	3	0	0	1	0	0	1	0	2	1	3	2	25	depresi
25	LJ	3	3	1	2	1	3	1	2	1	3	1	3	0	1	2	1	3	1	2	3	3	40	depresi
26	AM	3	0	0	0	1	0	0	0	1	1	0	0	0	0	0	0	1	1	0	0	1	9	tidak depresi
27	AD	3	0	0	3	0	0	0	1	0	0	0	0	1	0	1	0	0	1	0	0	0	11	tidak depresi
28	DJ	1	0	2	2	1	3	2	2	0	0	1	1	1	1	2	2	1	0	0	1	3	26	depresi
29	F	1	3	0	3	3	3	2	2	0	0	2	0	0	0	0	3	1	2	0	1	0	26	depresi
30	HAM	3	1	0	3	0	0	0	0	0	2	0	2	1	0	2	2	1	1	1	1	3	23	depresi

Depresi : 25

Tidak Depresi : 5



UNIVERSITAS ISLAM NEGERI
ALAUDDIN
M A K A S S A R

Keterangan Interpretasi BDI – II :

Tidak depresi = 0 – 13

Depresi = 14 - 63

1 = Depresi Ringan

2 = Depresi Sedang

3 = Depresi Berat



UNIVERSITAS ISLAM NEGERI
ALAUDDIN
M A K A S S A R

Data Jawaban *Kidney Disease Quality of Life - Short Form (KDQOL - SF)*

No	Nama		Jawaban Pertanyaan KDQOL - SF																																
	Inisial		SF 1	SF 2	SF 3A	SF 3B	SF 3C	SF 3D	SF 3E	SF 3F	SF 3G	SF 3H	SF 3I	SF 3J	SF 4A	SF 4B	SF 4C	SF 4D	SF 5A	SF 5B	SF 5C	SF 6	SF 7	SF 8	SF 9A	SF 9B	SF 9C	SF 9D	SF 9E	SF 9F	SF 9G	SF 9H	SF 9I	SF 10	
1	AR		4	2	1	1	2	2	3	1	1	1	1	2	1	1	1	1	1	1	2	3	4	3	3	3	3	3	3	3	2	2	3	2	3
2	AK		4	4	1	1	1	2	3	2	1	1	2	3	1	1	1	1	1	1	3	4	3	3	3	2	3	3	3	5	3	5	3		
3	RH		4	4	2	1	2	2	3	2	1	3	3	3	1	2	2	1	1	1	4	3	2	3	1	2	3	2	4	4	3	4	3		
4	RYB		3	2	1	1	2	3	3	3	2	2	3	3	1	1	1	2	2	1	2	2	2	3	4	3	3	4	3	3	3	5	3		
5	SE		4	4	1	1	1	2	2	1	1	1	1	2	2	2	1	1	2	2	2	4	3	3	2	3	4	4	3	5	4	2	6	3	
6	TK		4	1	1	1	2	2	3	3	3	2	2	3	1	1	1	1	1	1	1	1	1	2	5	1	1	5	5	1	3	3	3	5	
7	YPF		3	3	2	2	2	2	2	2	2	2	2	2	1	1	1	1	1	1	1	2	3	2	3	3	3	3	3	3	3	3	3	3	
8	AND		4	4	1	3	3	2	3	2	1	2	3	3	1	1	2	1	1	1	2	2	3	2	3	1	3	4	4	3	5	3	5	3	
9	CDR		4	3	1	1	2	1	2	2	1	1	2	3	1	1	1	2	1	1	1	2	4	2	3	2	1	6	6	3	3	4	3	3	
10	RNI		4	3	1	1	1	2	1	1	2	2	2	1	1	1	1	1	1	1	4	4	3	4	3	3	2	2	2	3	2	3	3		
11	YTH		3	4	1	2	2	1	2	2	1	1	1	3	1	2	1	2	1	2	1	1	3	1	4	1	3	3	5	3	2	3	3	5	
12	SBD		4	2	2	1	1	1	3	1	1	1	2	3	1	1	1	1	1	1	2	3	2	5	3	3	5	5	3	4	4	4	4		
13	HS		4	4	2	2	2	2	3		2			1				1	1	1	2	4	3	4	3	3	2	3	3	2	4	4	3		
14	MP		4	4	2	2	1	1	2	2	2	2	1	2	1	2	2	1	1	2	1	4	3	3	3	2	3	2	3	2	3	2	3	3	
15	ED		2	2	2	2	1	1	2	2	2	1	2	1	1	2	1	1	1	2	1	1	4	3	3	2	3	3	2	2	3	2	3	3	
16	SV		4	4	2	2	1	1	2	2	2	1	2	1	1	2	1	1	1	2	2	1	3	2	3	4	3	4	3	3	4	4	3	2	
17	YN		1	1	3	3	2	2	1	2	3	2	2	2	1	1	1	2	1	2	2	1	1	1	2	2	2	3	3	3	3	2	1	1	
18	ADB		5	4	1	1	1	2	2	2	2	1	1	2	1	1	1	1	1	1	1	4	4	4	2	3	4	2	1	4	5	2	4	4	
19	ADS		1	1	1	2	1	2	2	2	1	2	2	1	2	1	1	1	1	1	2	1		1	1	4	2	2	2	2	2	3	3	3	
20	HSK		4	4	1	1	2	2	2	2	1	1	2	3	1	1	1	1	1	1	1	4	5	3	2	2	3	3	3	3	3	3	4	3	
21	PDG		3	4	1	2	2	1	2	2	1	1	1	3	1	2	1	2	1	2	1	1	3	1	4	1	3	3	5	3	2	3	3	5	
22	DAAS		5	3	1	1	2	2	2	2	1	2	1	4	1	1	1	1	1	1	3	5	4	1	1	4	3	3	4	4	2	4	4	4	
23	BSR		3	4	1	2	2	1	2	2	1	1	1	3	1	2	1	2	1	2	1	1	3	1	4	1	3	3	5	3	2	3	3	5	
24	AC		3	4	3	2	1	2	3	2	1	1	2	3	1	1	2	1	1	1	2	2	2	1	3	1	4	1	6	1	1	5	5	3	
25	LJ		4	4	1	2	2	1	2	2	1	1	3	1	2	1	2	1	2	1	1	3	3	4	1	4	3	5	3	2	3	3	5		
26	AM		1	1	2	2	2	3	2	2	1	2	2	2	1	1	2	2	1	1	1	2	2	1	2	2	3	3	3	2	2	4	5	3	
27	AD		1	1	1	2	1	1	1	1	2	1	2	1	1	1	1	1	2	1	2	1	1	1	2	3	4	2	1	2	3	2	1	1	
28	DJ		4	4	1	1	2	2	2	2	1	1	2	3	1	1	1	1	1	1	4	5	3	2	2	3	3	3	3	3	3	3	4	3	
29	F		3	4	1	2	2	1	2	2	1	1	1	3	1	2	1	2	1	2	1	1	3	1	4	1	3	3	5	3	2	3	3	5	
30	HM		5	3	1	1	2	2	2	2	1	2	1	4	1	1	1	1	1	1	3	5	4	1	1	4	3	3	4	4	2	4	4	4	

SF 11A	SF 11B	SF 11C	SF 11D	SF 12A	SF 12B	SF 12C	SF 12D	SF 13A	SF 13B	SF 13C	SF 13D	SF 13E	SF 13F	SF 14A	SF 14B	SF 14C	SF 14D	SF 14E	SF 14F	SF 14G	SF 14H	SF 14I	SF 14J	SF 14K	SF 14L	SF 15A	SF 15B	SF 15C	SF 15D	SF 15E	SF 15F	SF 15G	SF 15H	SF 16A		
4	4	4	4	2	2	2	1	3	3	3	3	3	3	3	3	3	3	3	3	3	3	3	3	3	3	4	4	4	4	1	4	4	4	4		
4	4	4	4	2	1	4	5	1	4	3	3	2	2	4	2	4	4	4	4	2	2	5	4	2	4	4	4	5	2	1	2	5	3	5		
3	4	5	4	1	1	2	3	3	2	3	3	3	4	4	2	4	1	2	3	3	2	4	5	2	2	4	4	4	3	2	1	2	3	4		
1	4	5	2	2	1	3	1	3	3	3	4	4	5	2	3	2	2	1	2	2	4	4	4	3	2	2	2	3	2	4	3	2	3	2		
2	3	4		3	2	2	2	1	3	3	2	4	4	2	3	3	3	3	3	2	2	2	2	2	2	3	2	2	2	1	2	3	2	3		
4	2	4	2	2	2	4	3	1	1	3	3	6	1	1	1	1	2	1	1	1	1	1	1	1	1	3	1	3	1	1	2	3	1	4		
2	4	5	3	2	2	3	4	1	4	3	3	3	3	2	2	2	3	3	4	3	3	4	4	4	4	3	3	3	2	3	3	4	3	2		
2	4	5	4	2	2	4	4	1	1	2	2	6	3	2	2	1	5	2	5	4	5	5	2	5		3	3	2	3	4	3	1	3	1		
2	2	4	2	2	2	4	2	1	1	1	1	1	1	1	4	4	4	4	1	1	1	1	3	4	3	3	2	4	2	4	3	4	1	4		
2	5	5	5	1	1	2	2	3	3	3	3	3	3	3	3	2	2	3	2	2	5	3	3	3	2	4	4	3	3	2	3	5	2	4		
2	2	4	2	2	2	2	2	1	3	1	1	4	3	1	2	1	3	2	3	2	2		4	3	2	2	4	2	2	3	2	1	1	1		
2	4	5	4	2	2	3	2	1	1	2		4	1	3	1	3	2	3	2	1	2	2	2	1		5	3	2	3	3	1	4	5			
2	4	2	4	2	2	2	2	3	4	4	3	2	4		2	3	4	2	3	3	4	3	3	3	2	3	2	4	2	2	3	4	3	4		
2	3	2	3	3	3	2	2	3	2	3	2	3	3	2	2	3	2	3	2	2	2	2	2	3	2	2	3	2	2	2	3	2	2	2		
2	3	2	2	2	2	3	3	3	2	2	3	2	3	2	2	3	3	2	2	3	2	3	2	3	2	2	3	2	2	2	2	2	2	1	1	
4	2	3	3	2	3	3	2	3	3	2	3	2	2	2	3	2	2	2	3	2	3	2	3	2	2	2	3	2	3	2	3	2	2	2	2	
2	3	3	3	2	2	2	3	3	3	3	2	2	2	2	3	3	3	2	2	2	1	1	1	1	2	2	2	2	1	3	3	3	3	2	2	
1	4	3	4	2	2	2	2	3	3	3	4	4	4	3	3	4	4	4	4	4	5	5	4	4	4	4	4	5	5	4	5	3	4	4	4	
1	2	2	2	3	2	2	2	3	2	2	2	3	3	3	2	2	2	3	3	3	4	2	1	1	1	2	2	3	2	1	1	1	3	3		
2	4	4	5	2	2	2	2	3	3	4	4	3	4	3	3	3	2	5	3	3	5	5	4	4	4	4	4	4	4	2	4	5	3	4		
			2	2	2	2	2	1	3	1	1	4	3	1	2	1	3	2	3	2	2		4	3	2	2	4	2	2	3	2	1	1	1		
2	4	5	5	1	2	2	2	4	4	4	4	2	4	2	4	2	3	4	2	2	5	5	4	3	4	4	3	4	4	2	2	5	4	5		
2	2	4	2	2	2	2	2	1	3	1	1	4	3	1	2	1	3	2	3	2	2		4	3	2	2	4	2	2	3	2	1	1	1		
3	2	4	2	2	2	4	2	3	4		2	6	3	2	4	4	2	1	4	4	4	5	3	2	4	3	2	4	3	3	4	5	4	2		
2	2	4	2	2	2	2	2	1	3	1	1	4	3	1	3	2	3	2	3	2	2	2	2	4	3	2	2	4	2					1	1	1
3	3	3	2	2	3	2	2																													
5	1	1	2	1	2	3	2	2	2	2	1	3	4	3	3	3	2	2	2	3	2	2	2	1		1	2	2	3	2	2	2	2	2		
2	4	4	5	2	2	2	2	3	3	4	4	3	4	3	3	3	2	5	3	3	5	5	4	4	4	4	4	4	4	2	4	5	3	4		
			2	2	2	2	2	1	3	1	1	4	3	1	2	1	3	2	3	2	2	2	4	3	2	2	4	2	2	3	2	1	1	1		
2	4	5	5	1	2	2	2	4	4	4	4	2	4	2	4	2	3	4	2	2	5	5	4	3	4	4	3	4	4	2	2	5	4	5		

SF 16B	SF 17	SF 18A	SF 18B	SF 18C	SF 19A	SF 19B	SF 20	SF 21	SF 22	SF 23	SF 24A	SF 24B
4	1	6	1	5	2	3	2	1	1	6	2	2
5	5	4	1	1	2	4	2	1	5	4	2	2
3	3	4	3	4	2	4	2	1	3	3	2	2
2	6	4	4	3	2	2	1	1	5	4	2	2
3	5	4	2	3	4	4	2	1	6	5	1	1
2	4	5	6	1	4	4	2	1	8	3	2	2
3	5	3	3	4	1	4	2	1	3	4	2	2
1	5	3	4	2	2	1	2	1	4	3	2	2
1		4	4	5	1	4	1	2		3	2	2
3	3	4	2	2	3	3	2	1	2	3	1	
2					2	1	2	2	4	3	2	1
	5	2	2	2	3	4	1	1	6	4	2	2
4	2	3	3		1	4	2	1	3	3	1	1
2	3	2	3	2	1	2	2	1	3	4	2	2
2	3	1	2	2	2	1	1	2	3	3	2	2
3	4	2	3	2	1	2	1	1	3	2	2	3
2	6			3	1	1	2	2	6	3	3	3
3		3	2	1	3	3	2		5	5	1	1
3	2	6	3	3	3	1	1	1	6	1	2	2
4	3	4	4	2	1	4	1	2	2	4	2	2
2					2	1	2	2	4	3	2	1
5	4	4	4		1	4	2	1	3	6	1	2
2					2	1	2	2	4	3	2	1
3	6	3	4	3	2	3	3	2	2	2	2	
2					2	1	2	2	4	3	2	1
2	2	4	2	2	2	1	1	1	5	2	2	2
4	3	4	4	2	1	4	1	2	2	4	2	2
2					2	1	2	2	4	3	2	1
5	4	4	4		1	4	2	1	3	6	1	2



UNIVERSITAS ISLAM NEGERI

ALAUDDIN

MAKASSAR

Keterangan Komponen KDQOL - SF :

1. Target untuk penyakit ginjal
 - a. **GP** = Gejala Permasalahan
 - b. **EPG** = Efek dari penyakit ginjal
 - c. **BPG** = Tingkat penderitaan oleh karena sakit ginjal
 - d. **SP** = Status pekerjaan
 - e. **FK** = Fungsi kognitif
 - f. **KIS** = Kualitas interaksi social
 - g. **FS** = Fungsi seksual
 - h. **KT** = Kualitas tidur
 - i. **DS** = Dukungan social
 - j. **PSD** = Kualitas pelayanan staf unit dialysis
 - k. **KP** = Kepuasan pasien
2. Item skala survey SF-36
 - a. **FF** = Fungsi fisik
 - b. **PF** = Peran fisik
 - c. **PN** = Persepsi rasa sakit
 - d. **PKU** = Persepsi kesehatan umum
 - e. **KE** = kesejahteraan emosi
 - f. **PE** = Peran emosional
 - g. **FS** = Fungsi social
 - h. **EK** = Energi kelelahan

Keterangan Interpretasi Kualitas Hidup :

3 = Baik

4 = Buruk

M A K A S S A R

RIWAYAT HIDUP



ANDI ASWAN NUR dilahirkan pada tanggal 17 Juli 1989 di Selayar, Kecamatan Bontosikuyu Kabupaten Selayar. Penulis merupakan anak pertama dari tiga bersaudara, buah kasih sayang Ayahanda Nur Hasli dan Ibunda Andi Nirwana, S. Pd

Penulis mulai pendidikan di SDN Pariangan Desa Harapan Kec. Bontosikutu Kabupaten Selayar pada tahun 1995 dan tamat pada tahun 2001. Penulis melanjutkan pendidikan di SLTP Neg 1 Bontosikuyu Desa Harapan Kabupaten Selayar pada tahun 2001 dan tamat pada tahun 2004. Kemudian, penulis melanjutkan pendidikan di SMU Neg 1 Bontosikuyu Kabupaten Selayar pada tahun 2004 dan tamat pada tahun 2007. Pada tahun 2008, penulis mengikuti jalur SNMPTN dan diterima di Universitas Islam Negeri Alauddin Makassar Fakultas Ilmu Kesehatan.

Berkat rahmat Allah SWT dan iringan doa dari orang tua dan saudara, usaha penulis dalam mengikuti pendidikan di UIN Alauddin Makassar berhasil dengan diterimanya skripsi yang berjudul *"Hubungan Tingkat Depresi Dengan Kualitas Hidup Pasien gagal Ginjal Kronik di RSUD Kota Makassar"*.

Pengalaman Organisasi :

1. Wakil ketua OSIS SMA Neg. 1 Periode 2006 - 2007
2. Anggota Wasispala SMA Neg. 1 Bontosikuyu
3. Koordinator Bakat & Minat HMJ Keperawatan periode 2008 – 2009
4. Koordinator Advokasi & Pengabdian Masyarakat BEM FIK UIN Alauddin
Makassar periode 2010 - 2011

