

**PENGARUH PENYULUHAN KESEHATAN TENTANG SADARI
(Pemeriksaan Payudara Sendiri) TERHADAP PENGETAHUAN
MAHASISWI KEPERAWATAN UIN ALAUDDIN
MAKASSAR**



Skripsi

Diajukan untuk Memenuhi Salah Satu Syarat Meraih Gelar Sarjana
Keperawatan Jurusan Keperawatan
pada Fakultas Ilmu Kesehatan
UIN Alauddin Makassar

Oleh :

ISNANI DINIYATI IMAN
70300108041

**UNIVERSITAS ISLAM NEGERI ALAUDDIN MAKASSAR
FAKULTAS ILMU KESEHATAN
JURUSAN KEPERAWATAN
2012**

PERNYATAAN KEASLIAN SKRIPSI


Dengan penuh kesadaran, penyusun yang bertanda tangan di bawah ini menyatakan bahwa skripsi ini benar adalah hasil karya penyusun sendiri. Jika di kemudian hari terbukti bahwa ia merupakan duplikat, tiruan, plagiat atau dibuat oleh orang lain, sebagian atau seluruhnya, maka skripsi dan gelar yang diperoleh karenanya batal demi hukum.

Makassar, 17 Juli 2012

Penyusun,

Isnani Diniyati Iman

Nim: 70300108041



PENGESAHAN SKRIPSI

Skripsi yang berjudul, **“Pengaruh Penyuluhan Kesehatan tentang SADARI (Pemeriksaan Payudara Sendiri) terhadap Mahasiswi Keperawatan UIN Alauddin Makassar”**, yang disusun oleh **Isnani Diniyati Iman, NIM: 70300108041**, Mahasiswa Jurusan Keperawatan pada Fakultas Ilmu Kesehatan UIN Alauddin Makassar, telah diuji dalam sidang *Munaqasyah* yang diselenggarakan pada hari Selasa tanggal 17 Juli 2012, bertepatan dengan 27 Sya’ban 1433 H, dinyatakan telah dapat diterima sebagai salah satu syarat untuk memperoleh gelar sarjana pada Fakultas Ilmu Kesehatan, Jurusan Keperawatan (dengan berbagai perbaikan)

Makassar, 17 Juli 2012
27 Sya’ban 1433 H

DEWAN PENGUJI

Ketua : Risnah, SKM, S. Kep, Ns, M. Kes (.....)

Sekretaris : Hj.St. Suriah Zen, S. Kep, Ns, M. Kes (.....)

Penguji I : Nurhidayah, S. Kep, Ns, M. Kes (.....)

Penguji II : Dr. Nurman Said, M.A (.....)

Diketahui oleh:

Dekan Fakultas Ilmu Kesehatan

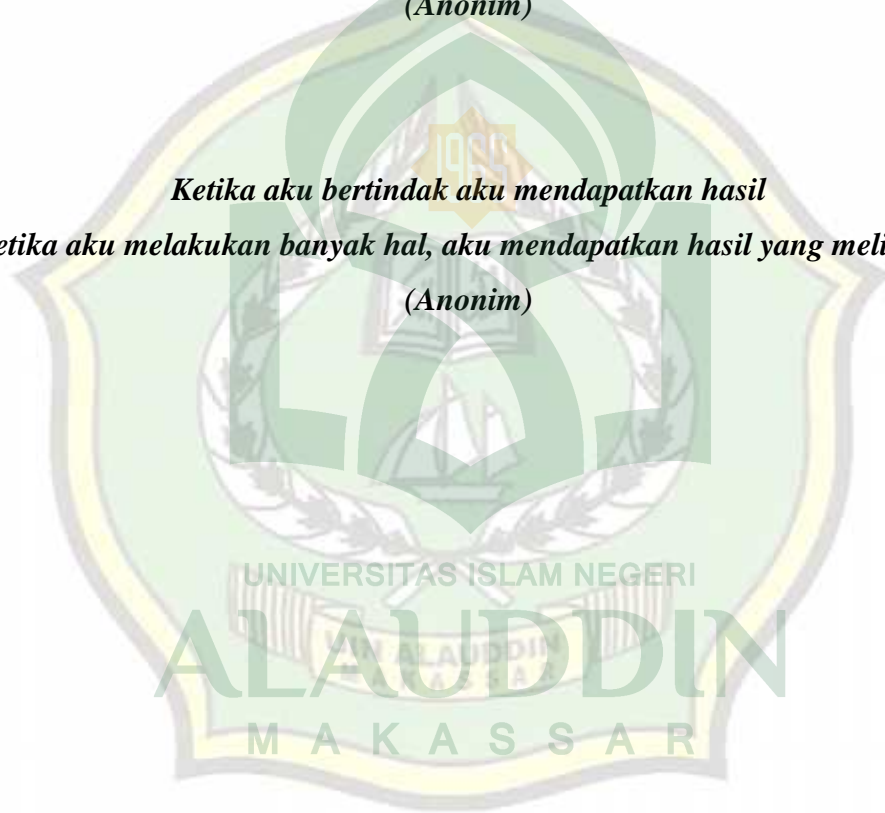
UIN Alauddin Makassar

Dr. Dr. H. Rasyidin Abdullah, MPH., MH., Kes
NIP. 19530119 198110 1 001

MOTTO

*Hidup Itu Dijalani
Bukan Dikhayalkan
Mari Berusaha
Jangan Hanya Berharap
(Anonim)*

*Ketika aku bertindak aku mendapatkan hasil
Ketika aku melakukan banyak hal, aku mendapatkan hasil yang melimpah
(Anonim)*



**Kupersembahkan untuk
Ayah & Ibu
Muh. Imanuddin dan Sitti Aisyah**

KATA PENGANTAR



Puji dan syukur penulis panjatkan kehadiran Allah SWT yang telah melimpahkan Rahmat-Nya berupa kesehatan jasmani dan rohani serta akal pikiran sehingga penulis dapat menyelesaikan skripsi dengan judul: ***“Pengaruh Penyuluhan Kesehatan tentang SADARI (Pemeriksaan Payudara sendiri) terhadap Pengetahuan Mahasiswi Keperawatan UIN Alauddin Makassar”***, sebagai salah satu syarat dalam menyelesaikan Pendidikan S1 Keperawatan UIN Alauddin Makassar.

Bersamaan dengan ini perkenankanlah penulis dengan penuh penghormatan dan ucapan terima kasih yang sebesar-besarnya kepada Ayahanda Muh. Imanuddin, Ibunda tercinta Sitti Aisyah (almh) dan Saudaraku Aiman Nuraddin atas segala pengorbanan, kesabaran, limpahan kasih sayang, bimbingan, serta doa restunya dalam membesarkan dan mendidik penulis hingga saat ini, sehingga menjadikan motivasi terbesar dalam hidup penulis dengan segenap kemampuan tanpa pamrih untuk mewujudkan cita-cita penulis.

Pada kesempatan ini pula, penulis menyampaikan terima kasih dan penghargaan yang setinggi-tingginya kepada yang terhormat:

1. Bapak Prof. DR. H. A. Qadir Gassing HT., M.S. selaku Rektor beserta Pembantu Rektor I,II, dan III UIN Alauddin Makassar.
2. Bapak DR. dr. H. Rasyidin Abdullah, MPH.,MH., Kes. Selaku Dekan Fakultas Ilmu Kesehatan beserta Pembantu Dekan I,II,III UIN Alauddin Makassar.
3. Ibu Nur Hidayah, S. Kep. Ns.,M. Kes selaku Ketua Prodi Keperawatan UIN Alauddin Makassar sekaligus tim penguji kompetensi dan Muh. Anwar Hafid, S. Kep, Ns, M. Kes. selaku Sekertaris Prodi Keperawatan UIN Alauddin Makassar yang telah memberikan pelayanan, arahan, motivasi dalam menyelesaikan skripsi penulis.

4. Seluruh dosen dan staf jurusan Keperawatan Fakultas Ilmu Kesehatan UIN Alauddin Makassar, yang telah banyak memberikan ilmu pengetahuan kepada penulis.
5. Penghargaan penulis yang setinggi-tingginya dengan hati yang tulus kepada Ibu Risnah, SKM, S. Kep, Ns, M. Kes, sebagai pembimbing satu dan Ibu Hj. St. Suriah Zen, S.Kep, Ns, M. Kes, selaku pembimbing dua yang telah meluangkan waktu, tenaga, pikiran, dan nasehatnya untuk membimbing penulis sejak awal rencana penelitian hingga selesainya skripsi ini.
6. Kepada Dr. Nurman Said, M.A, selaku tim penguji agama yang telah meluangkan waktu dan memberi saran serta kritikan demi kesempurnaan skripsi ini.
7. Terima kasih kepada seluruh pegawai dalam lingkungan civitas Fakultas Ilmu Kesehatan UIN Alauddin Makassar.
8. Spesial buat Ayahanda Muh. Imanuddin, Ibunda Sitti Aisyah (almh). Kakakku Aiman Nuraddin S.E, Briptu Dede Arifandi, Kusthiawathy S.H dan keluarga besarku. Terima kasih atas nasihat-nasihatnya dan motivasinya yang bermanfaat dalam hidupku. Itu akan ku kenang selamanya.
9. Kepada Harun Al-Rasyid yang senantiasa tulus mendampingi dan mau mendengarkan keluh kesah selama penulis menyusun skripsi ini serta senantiasa menjadi tempat berbagi suka dan duka.
10. Sahabat-sahabatku, Nurul Muhlisa Ilman, anak-anak EightyOoNers (Dyah, Hardianti, Ira, Farra, Rahma, Iwa, Maya), Calla, Diba, Cici, Rahman, Ardiansyah Dahlan, Tara, Angga, Indra, kak Muta, Zul B, kak Sukma dan seluruh keluarga besar Keperawatan Angkatan 08 yang senantiasa mendukung dan memberikan doa selama penulis mengikuti pendidikan di UIN Alauddin Makassar. Sedia
11. Responden yang bersedia membantu dalam penelitian ini.

Semoga amal kebbaikannya diterima disisi Allah S.W.T. Penulis menyadari bahwa dalam penyusunan skripsi ini masih jauh dari kesempurnaan, oleh karena itu dengan segala kerendahan hati penulis sangat mengharapkan kritikan dan saran yang untuk perbaikan dimasa mendatang.

Akhir kata semoga skripsi ini dapat bermanfaat bagi perkembangan ilmu pengetahuan khususnya ilmu keperawatan.

Makassar, 17 Juli 2012

Isnani Diniyati Iman
Nim. 70300108041



DAFTAR ISI

HALAMAN JUDUL	i
PERNYATAAN KEASLIAN SKRIPSI.....	ii
LEMBAR PENGESAHAN	iii
MOTTO	iv
KATA PENGANTAR	v
DAFTAR ISI.....	viii
DAFTAR TABEL	x
DAFTAR GAMBAR.....	xi
DAFTAR SINGKATAN.....	xii
DAFTAR LAMPIRAN	xiii
ABSTRAK	xiv
BAB I PENDAHULUAN	
A. Latar Belakang	1
B. Rumusan Masalah	5
C. Tujuan Penelitian	5
D. Manfaat Penelitian	5
BAB II TINJAUAN PUSTAKA	
A. Tinjauan umum tentang kanker payudara	7
B. Tinjauan umum tentang SADARI (Pemeriksaan Payudara Sendiri)	17
C. Tinjauan umum tentang pengetahuan	27
D. Tinjauan Umum tentang Penyuluhan Kesehatan	33
BAB III KERANGKA KONSEP	
A. Variabel yang diteliti	37
B. Kerangka Konsep	38
C. Hipótesis Penelitian	38
D. Alur Penelitian.....	39
E. Defenisi Operasional dan kriteria Objektif	40

BAB IV METODE PENELITIAN

A. Desain Penelitian	41
B. Populasi dan Sampel	41
C. Lokasi dan waktu	42
D. Prosedur pengambilan dan Pengumpulan data	42
E. Metode Pengumpulan Data	43
F. Pengolahan dan Analisis data	44
G. Instrument penelitian	45
H. Etika Penelitian	46

BAB V HASIL DAN PEMBAHASAN

A. Hasil Analisis Univariat	49
B. Hasil Analisis Bivariat	56
C. Pembahasan	57

BAB VI KESIMPULAN DAN SARAN

A. Kesimpulan	65
B. Saran	65

DAFTAR PUSTAKA

LAMPIRAN – LAMPIRAN

RIWAYAT HIDUP



DAFTAR TABEL

	Halaman
Tabel 2.1 Rekomendasi <i>American Cancer Society</i>	15
Tabel 4.1 Skor penilaian pengetahuan SADARI.....	46
Tabel 5.1 Distribusi Frekuensi dan Persentase Responden Berdasarkan Umur	50
Tabel 5.2 Distribusi Frekuensi dan Persentase Responden Berdasarkan Asal Daerah	51
Tabel 5.3 Distribusi Frekuensi dan persentase Responden Berdasarkan Umur Haid Pertama (Menarce)	52
Tabel 5.4 Distribusi Frekuensi dan Persentase Tingkat Pengetahuan Responden Sebelum diberi Penyuluhan Kesehatan Tentang SADARI	54
Tabel 5.5 Distribusi Tingkat Pengetahuan Responden Setelah Diberi Penyuluhan Kesehatan tentang SADARI	55
Tabel 5.6 Hasil uji statistik Paired t-test Peningkatan Pengetahuan Tentang SADARI Sebelum dan Sesudah diberikan Penyuluhan pada Mahasiswi Keperawatan	57


DAFTAR GAMBAR

Gambar 2.1 kanker payudara stadium III	12
Gambar 2.2 langkah-langkah SADARI	25
Gambar 3.1 kerangka konsep	38



DAFTAR SINGKATAN

ACS	: American Cancer Society
IAPI	: Ikatan Dokter Ahli Patologi Indonesia
IARC	: Internasional Agency Cancer Registry
SADARI	: Pemeriksaan Payudara Sendiri
SIRS	: Sistem Informasi Rumah Sakit
YKJP	: Yayasan Kanker Payudara Jakarta
WHO	: World Health Organization



DAFTAR LAMPIRAN

- Lampiran 1 Permohonan menjadi Responden
- Lampiran 2 Persetujuan menjadi Responden
- Lampiran 3 Lembar Kuesioner Penelitian
- Lampiran 4 Satuan Acara Penyuluhan
- Lampiran 5 Leaflet Penyuluhan Kesehatan tentang SADARI
- Lampiran 6 Tabulasi Data Penelitian
- Lampiran 7 Hasil Uji Statistik SPSS Versi 16,00
- Lampiran 8 Data Sekunder
- Lampiran 9 Daftar Riwayat Hidup



ABSTRAK

Nama : Isnani Diniyati Iman
Nim : 70300108041
Judul : Penyuluhan Kesehatan tentang SADARI (Pemeriksaan Payudara Sendiri) terhadap Pengetahuan Mahasiswi Keperawatan UIN Alauddin Makassar

Kanker payudara menempati urutan pertama dari seluruh kanker yang terjadi pada wanita. Salah satu upaya untuk mengetahui gejala kanker payudara yaitu dengan melakukan SADARI (Pemeriksaan Payudara Sendiri). Menurut data dari Dinas Kesehatan Provinsi Sulawesi Selatan menyebutkan kasus kanker payudara pada tahun 2008 yang tercatat sebanyak 203 kasus di Rumah Sakit, dan 316 di Puskesmas. Sedangkan pada tahun 2009 jumlah kasus kanker payudara meningkat yaitu 252 di Rumah Sakit dan 600 di Puskesmas. Berdasarkan hasil observasi dan wawancara peneliti tiga dari 63 mahasiswi keperawatan angkatan 2008 UIN Alauddin pernah mengalami tumor payudara. Tujuan dari penelitian ini untuk melihat pengaruh penyuluhan kesehatan tentang SADARI terhadap pengetahuan mahasiswi keperawatan UIN Alauddin Makassar.

Penelitian ini menggunakan desain penelitian *deskriptif analitik* dengan teknik sampel *purposive sampling*, didapatkan 254 responden yang memenuhi kriteria. Penelitian dilaksanakan di kampus II UIN Alauddin Makassar pada tanggal 12 Mei 2012 – 4 Juli 2012. Data yang dikumpulkan meliputi karakteristik responden berdasarkan umur, asal daerah, umur haid pertama dan pengetahuan responden tentang SADARI sebelum dan sesudah dilakukan penyuluhan dengan menggunakan kuesioner. Analisa data menggunakan *uji statistik t sampel paired* (uji t berpasangan).

Dari hasil penelitian diperoleh pengetahuan responden sebelum diberikan penyuluhan kesehatan sebanyak 61,81% dan setelah diberikan penyuluhan kesehatan meningkat menjadi 86,22%. Hal ini dibuktikan oleh hasil *uji statistik t berpasangan* yang dilakukan untuk mengetahui pengaruh penyuluhan kesehatan terhadap pengetahuan responden. Dimana *uji t paired* di peroleh nilai p sebesar 0,000 ($< \alpha = 0,05$). Nilai p tersebut, maka keputusannya adalah H_0 diterima dan H_a ditolak yang berarti ada pengaruh penyuluhan tentang SADARI terhadap pengetahuan responden.

Kata kunci : Penyuluhan kesehatan, pengetahuan, SADARI.

BAB I

PENDAHULUAN

A. Latar belakang

Dunia kedokteran dan kaum wanita semakin resah akibat laju perkembangan dari angka kejadian penyakit kanker payudara yang sangat cepat. Berdasarkan data *International Agency Cancer Registry* (IACR) tahun 2002, kanker payudara menempati urutan pertama dari seluruh kanker pada wanita (*incidence rate* 38 per 100.000 wanita), kasus baru yang ditemukan 22,7% dengan jumlah kematian 14% per tahun dari seluruh kasus kanker pada wanita di dunia. Hal yang sama terjadi dimana kanker tertinggi yang diderita wanita Indonesia adalah kanker payudara dengan angka kejadian 26 per 100.000 perempuan. Berdasarkan data Sistem Informasi Rumah Sakit (SIRS) tahun 2007, kanker payudara menempati urutan pertama pada pasien rawat inap di seluruh RS di Indonesia (21,69%). (Depkes, 2007)

Sementara di Indonesia, penyakit kanker payudara belum secara luas dimengerti oleh masyarakat. Pun mengenai cara pencegahan melalui deteksi dini yang bisa dilakukan oleh diri sendiri. Publikasi dan kampanye mengenai pencegahan dini terhadap serangan kanker payudara juga sangat minim, apalagi di kalangan masyarakat menengah ke bawah yang banyak terpapar berbagai bahan yang memungkinkan sebagai pemicu kanker payudara. (Asther, Yayasan kesehatan payudara Jakarta, 2007)

Dr. Kardinah, Sp.Rad, radiologist Rumah Sakit Kanker Dharmais yang juga aktif di Yayasan Kesehatan Payudara Jakarta (YKPJ) mengatakan bahwa akhir-akhir ini penderita kanker payudara tidak lagi didominasi oleh perempuan usia 40 tahun ke atas, namun ada kecenderungan menyerang perempuan di usia lebih muda bahkan 20-an tahun. Informasi ini tentu saja perlu menjadi perhatian berbagai pihak, khususnya kaum perempuan, untuk mengenali dan berusaha mengantisipasi kemungkinannya sedini mungkin, mengingat kanker payudara adalah penyakit yang berbahaya dan mematikan. Minimnya informasi dan upaya publikasi mengenai antisipasi dini serangan kanker payudara dan bagaimana merujuk penderita mulai dari layanan kesehatan paling bawah sampai ke rumah sakit khusus yang menangani kanker belum terkelola dengan baik. Kondisi ini cukup menyulitkan untuk penanganan secara cepat dan penemuan kasus kanker stadium dini. Mengenai hal ini, dr Kardinah mengatakan bahwa sebagian besar pasien yang datang berobat ke RS Dharmais telah menderita kanker pada stadium lanjut, sehingga harapan sembuh atau harapan hidup mereka semakin kecil. (Asther, Yayasan kesehatan payudara Jakarta, 2007)

Menurut data dari Dinas Kesehatan Provinsi Sulawesi Selatan menyebutkan kanker yang paling banyak menyerang masyarakat adalah kanker payudara. Seperti yang terlihat dari kasus kanker payudara pada tahun 2008 yang tercatat sebanyak 203 kasus di Rumah Sakit, dan 316 di Puskesmas. Sedangkan pada tahun 2009 jumlah kasus kanker payudara

meningkat yaitu 252 di Rumah Sakit dan 600 di Puskesmas. (Data dinkes 2008 dan 2009 dalam irha 2010).

Sampai saat ini belum ditemukan penyebab timbulnya kanker payudara secara pasti. Namun, dari keberhasilan beberapa ahli klinik dalam bidang kanker menemukan beberapa prinsip untuk deteksi dini dan pengobatan penyakit kanker payudara yang segera memberikan masa depan yang cerah bagi penderita kanker payudara. (Tjindarbumi, dalam Chandra, 2009)

Penemuan dini kanker payudara dapat dilakukan dengan menggunakan pemeriksaan yang mudah dan dapat di lakukan sendiri, yaitu pemeriksaan payudara sendiri (SADARI). Pemeriksaan payudara sendiri adalah pengembangan kepedulian seorang wanita terhadap kondisi payudaranya sendiri.(Nisman,2011). Banyak wanita yang memiliki pola benjolan pada payudaranya yang normal, tapi untuk mengetahui gumpalan mana yang normal dan mana yang tidak, penting bagi wanita untuk menjadi *sefamilier* mungkin dengan struktur internal payudaranya. Satu-satunya cara adalah melakukan pemeriksaan secara teratur dan berulang untuk merasakan payudara melalui kulit (Brown,2011). Selain mudah dilakukan, pemeriksaan ini juga membuat para wanita merasa nyaman karena pemeriksaan ini dilakukan sendiri tanpa bantuan orang lain. Menurut Audrey, et al. (2009), pendeteksian dini perlu dilakukan untuk menurunkan mortalitas kanker payudara bahkan deteksi dini ini dapat menurunkan mortalitas sebesar 40 %. Umumnya kanker payudara terdeteksi pertama kali oleh penderitanya sendiri. Untuk itu agar kanker tersebut dapat dideteksi lebih awal, pemeriksaan

payudara sendiri perlu dilakukan secara rutin setiap bulan oleh para wanita, baik wanita yang beresiko tinggi maupun wanita tanpa resiko.(Chandra,2009).

Rekomendasi dari *American Cancer Society* (2003) menganjurkan wanita sebaiknya melakukan SADARI segera ketika mereka mulai mengalami pertumbuhan payudara sebagai gejala pubertas. Pada wanita muda agak sulit karena payudara mereka masih sangat berserabut, sehingga dianjurkan sebaiknya mulai melakukan SADARI pada usia 20 tahun karena pada usia tersebut umumnya jaringan payudara pada wanita terbentuk dengan sempurna (Depkes, 2007).

Akan tetapi pada kenyataannya, walaupun pemeriksaan payudara sendiri itu mudah, tidak menimbulkan nyeri, aman serta diharap dapat menekan angka kematian akibat kanker payudara namun ternyata masih banyak wanita yang tidak melakukan pemeriksaan payudara sendiri.

Berdasarkan hasil observasi lapangan yang dilakukan oleh peneliti sebelumnya, terdapat 3 dari 63 mahasiswi angkatan 2008 pernah mengalami tumor payudara. Dari hasil wawancara yang dilakukan oleh peneliti, para mahasiswi mengakui bahwa mereka baru menemukan adanya benjolan yang ditemukan pada saat melakukan SADARI dimana mahasiswi telah memahami dan tahu akan pentingnya pemeriksaan payudara sendiri. Namun beberapa dari mahasiswi keperawatan yang lain mengatakan bahwa masih jarang diantara mereka yang tahu atau bahkan melakukan pemeriksaan payudara sendiri. Hal ini tentu menjadi sebuah pertanyaan dimana seorang

mahasiswi keperawatan masih ada yang belum tahu dan memahami dengan baik mengenai SADARI itu sendiri.

Bertolak dari pemikiran itulah peneliti lantas tertarik untuk melakukan penelitian dalam bentuk penyuluhan kesehatan di Program Studi Keperawatan, Fakultas Kesehatan UIN Alauddin Makassar. Lebih jauh lagi, peneliti ingin meneliti pengaruh penyuluhan kesehatan tentang SADARI (pemeriksaan payudara sendiri) terhadap pengetahuan mahasiswi keperawatan UIN Alauddin Makassar.

B. RUMUSAN MASALAH

Berdasarkan latar belakang yang telah dijelaskan diatas, maka rumusan masalah yang diambil adalah “ Adakah pengaruh penyuluhan kesehatan tentang SADARI (pemeriksaan payudara sendiri) terhadap pengetahuan mahasiswi keperawatan UIN Alauddin Makassar “

C. TUJUAN PENELITIAN

Penelitian ini bertujuan untuk mengetahui pengaruh penyuluhan kesehatan tentang SADARI (pemeriksaan payudara sendiri) terhadap pengetahuan mahasiswi keperawatan UIN Alauddin Makassar.

D. MANFAAT PENELITIAN

1. Manfaat bagi peneliti

Sebagai bahan bacaan yang dapat menambah wawasan atau acuan yang dapat bermanfaat bagi peneliti selanjutnya.

2. Bagi responden

Memberikan informasi dan gambaran mengenai pengetahuan SADARI pada mahasiswi keperawatan UIN Alauddin Makassar untuk lebih meningkatkan perhatian terhadap pendidikan kesehatan khususnya tentang SADARI, juga dapat digunakan sebagai bahan bacaan dan masukan bagi mahasiswa keperawatan yang melakukan penelitian di UIN Alauddin Makassar.

3. Manfaat bagi masyarakat

Sebagai informasi yang bersifat ilmiah dan bahan pertimbangan atau masukan untuk menambah wawasan tentang SADARI bagi masyarakat dan penelitian selanjutnya.

4. Manfaat bagi institusi

Mengembangkan kurikulum dan meningkatkan peran pendidik dalam menyampaikan pengetahuan SADARI dan bagi mahasiswi secara lebih menarik sehingga mampu melakukan peningkatan program penyuluhan tentang SADARI pada wanita dengan lebih akurat dan menyeluruh.

BAB II

TINJAUAN PUSTAKA

A. Tinjauan umum tentang kanker payudara

1. Pengertian

Kanker payudara merupakan salah satu kanker terbanyak ditemukan di Indonesia. Biasanya kanker ini ditemukan pada umur 40-49 tahun dan letak terbanyak di kuadran lateral atas. (Mansjoer Arif,2009)

Kanker payudara (*Carcinoma mammae*) adalah kanker yang terjadi pada payudara karena adanya pertumbuhan yang tidak terkendali dari sel-sel kelenjar dan salurannya. (Nisman,2011)

Kanker payudara adalah proliferasi keganasan pada sel epitel yang membatasi duktus atau lobus payudara. Pada awalnya hanya terdapat hiperplasia sel dengan perkembangan sel-sel yang atipikal. Sel-sel ini berkelanjutan menjadi karsinoma insitu dan menginvasi stroma. Kanker membutuhkan waktu 7 tahun untuk tumbuh dari satu sel menjadi massa yang cukup besar untuk dipalpasi, (kira-kira berdiameter 1 cm). Pada ukuran itu sekitar 25 % kanker payudara sudah mengalami metastasis. (Price,Sylvia Anderson,2005)

2. Etiologi

Penyebab kanker payudara belum dapat ditentukan namun terdapat beberapa faktor resiko yang telah ditetapkan, keduanya adalah lingkungan dan genetik. Faktor-faktor yang berkaitan dengan peningkatan resiko kanker payudara adalah tempat tinggal di negara berkembang bagian

barat, keadaan sosioekonomi yang rendah, ras riwayat penyakit proliferaatif, awitan dini menars, terlambatnya kelahiran anak pertama, menopause yang terlambat, keadaan nullipara, terapi hormone eksogen, terpajan radiasi dan faktor-faktor makanan (obesitas dan asupan alkohol yang tinggi). (Price,Sylvia Anderson,2005)

Meskipun belum ada penyebab spesifik kanker payudara yang diketahui, para peneliti telah mengidentifikasi sekelompok faktor resiko. Faktor ini dapat membantu mengembangkan program-program pencegahan. Hal yang harus selalu diingat bahwa hampir 60% wanita didiagnosa kanker payudara tidak mempunyai faktor-faktor resiko yang teridentifikasi kecuali hanya lingkungan hormonal mereka. Dengan demikian semua wanita dianggap beresiko untuk mengalami kanker payudara selama kehidupan mereka. Namun demikian, mengidentifikasi faktor resiko merupakan cara untuk mengidentifikasi wanita yang mungkin diuntungkan dari kelangsungan hidup yang terus meningkat dan pengobatan dini. (Smeltzer,bare,2002)

Terdapat beberapa faktor resiko yang mampu memicu terjadinya kanker payudara diantaranya :

- a. Umur > 30 tahun.
- b. Melahirkan anak pertama pada usia > 35 tahun.
- c. Tidak kawin atau nullipara.
- d. Usia menars < 12 tahun.
- e. Usia menopause > 55 tahun.

- f. Pernah mengalami infeksi, trauma, atau operasi tumor jinak payudara.
- g. Terapi hormonal lama.
- h. Mempunyai kanker payudara kontralateral.
- i. Pernah menjalani operasi ginekologis misalnya tumor ovarium.
- j. Pernah mengalami radiasi di daerah dada.
- k. Ada riwayat keluarga kanker payudara pada ibu, saudara perempuan ibu, saudara perempuan, adik/kakak.
- l. Kontrasepsi oral pada pasien tumor payudara jinak seperti kelainan fibrokistik yang ganas.(Mansjoer, Arief, 2009)

3. Tanda dan gejala

Kanker payudara pada tahap dini biasanya tidak menimbulkan keluhan. Penderita merasa sehat, tidak merasa nyeri, dan tidak terganggu aktivitas sehari-harinya. Satu-satunya gejala yang mungkin dirasakan pada stadium dini adalah adanya benjolan kecil di payudara. Keluhan baru timbul bila penyakit sudah memasuki stadium lanjut. Keluhan yang dirasa seperti :

- a. Ada benjolan pada payudara bila diraba dengan tangan,
- b. Bentuk dan ukuran pada payudara berubah, berbeda dari sebelumnya,
- c. Luka pada payudara yang sudah lama, tidak sembuh dengan pengobatan,
- d. Eksim pada puting susu sekitarnya yang sudah lama, tidak sembuh dengan pengobatan,

- e. Keluar darah, nanah, atau cairan encer dari puting atau keluar air susu pada perempuan yang sedang tidak hamil atau tidak sedang menyusui,
- f. Puting susu tertarik ke dalam, dan
- g. Kulit payudara mengerut seperti kulit jeruk (*peau d'orange*).
(Dalimartha, 2007)

4. Tingkatan atau klasifikasi kanker payudara

- a. Stadium 0

Tahap sel kanker payudara tetap berada dalam kelenjar payudara tanpa invasi ke dalam jaringan payudara normal yang berdekatan.

- b. Stadium I

Adalah 2 cm atau kurang dan batas yang jelas (kelenjar getah bening normal). Pada stadium I ini, kemungkinan penyembuhan secara sempurna adalah 70 %. Untuk memeriksa ada atau tidak metastase ke bagian tubuh yang lain, harus diperiksa di laboratorium.

- c. Stadium II A

Tumor tidak ditemukan pada payudara tapi sel-sel kanker ditemukan di kelenjar getah bening ketiak. Atau tumor dengan ukuran 2 cm atau kurang dan telah menyebar ke kelenjar getah bening ketiak/aksiller. Atau tumor yang lebih besar dari 2 tapi tidak lebih besar dari 5 cm dan belum menyebar ke kelenjar getah bening ketiak.

d. Stadium II B

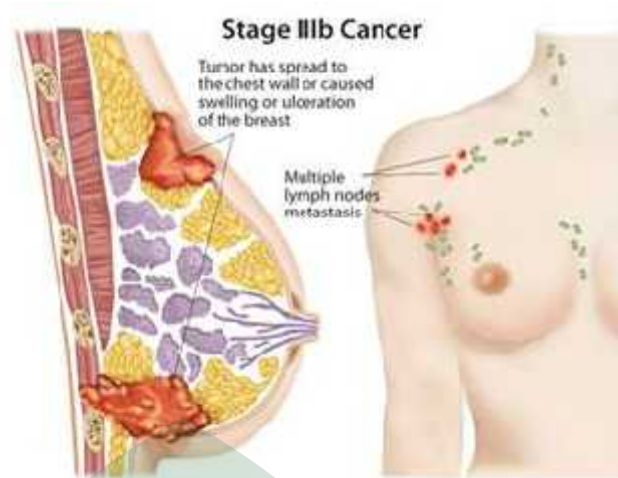
Tumor yang lebih besar dari 2 cm, tetapi tidak ada yang lebih besar dari 5 cm dan telah menyebar ke kelenjar getah bening yang berhubungan dengan ketiak atau tumor yang lebih besar dari 5 cm tapi belum menyebar ke kelenjar getah bening ketiak. Pada stadium I dan II biasanya dilakukan operasi untuk mengangkat sel-sel kanker yang ada pada seluruh bagian penyebaran, dan setelah operasi dilakukan penyinaran untuk memastikan tidak ada lagi sel-sel kanker yang tertinggal.

e. Stadium III A

Tidak ditemukan tumor di payudara. Kanker ditemukan di kelenjar getah bening ketiak yang melekat bersama atau dengan struktur lainnya, atau kanker ditemukan di kelenjar getah bening di dekat tulang dada, atau tumor dengan ukuran berapa pun dimana kanker telah menyebar ke kelenjar getah bening ketiak, terjadi pelekatan dengan struktur lainnya, atau kanker ditemukan di kelenjar getah bening di dekat tulang dada.

f. Stadium III B

Tumor dengan ukuran tertentu dan telah menyebar ke dinding dada dan/atau kulit payudara dan mungkin telah menyebar ke kelenjar getah bening yang berlekatan dengan struktur lainnya, atau kanker mungkin telah menyebar ke kelenjar getah bening di dekat tulang dada. Kanker payudara inflamatori (berinflamasi) dipertimbangkan paling tidak pada tahap III B.



Gambar 2.1 kanker payudara stadium III

g. Stadium III C

Ada atau tidaknya tanda kanker di payudara atau mungkin telah menyebar ke dinding dada dan/atau kulit payudara dan kanker telah menyebar ke kelenjar getah bening baik di atas atau di bawah tulang belakang dan kanker mungkin telah menyebar ke kelenjar getah bening di dekat tulang dada. Sel kanker telah menyebar ke seluruh tubuh seperti hati, paru-paru, otak, tulang dll, dimana kemungkinan untuk sembuh tinggal sedikit. Pengobatan payudara sudah tidak ada artinya lagi. Biasanya pengobatan hanya dilakukan penyinaran dan *chemotherapie* (pemberian obat yang dapat membunuh sel kanker).

h. Stadium IV

Kanker telah menyebar atau metastase ke bagian lain dari tubuh. (Rasjidi, 2009)

5. Terapi Kanker Payudara :

Untuk melakukan terapi pada penderita payudara biasanya ditentukan dari berbagai faktor yaitu stadium tumor, status nodus, usia, status, menopausal status reseptor dan gambaran histologi tumor. Terapi yang diberikan berupa terapi primer juga terdapat terapi neoadjuvant (terapi yang diberikan sebelum terapi primer biasanya bertujuan untuk

mengecilkan tumor) dan terapi adjuvant, terapi yang diberikan setelah terapi primer. Terapi bisa berupa pembedahan (mastektomi, operasi, konservasi payudara, lumpektomi), radiasi, kemoterapi, maupun terapi hormonal.(Arkhan, 2010)

6. Pencegahan kanker payudara

Strategi Mencegah Kanker Payudara

a. Pencegahan primer.

Pencegahan primer adalah pencegahan yang paling utama. Caranya adalah dengan upaya menghindari diri dari keterpaparan pada berbagai faktor resiko dan melaksanakan pola hidup sehat. Cara ini dilakukan oleh para wanita yang belum sama sekali terdeteksi adanya kanker payudara. Hal ini sangat bagus bila dilakukan, sebab dapat mencegah kanker payudara secara dini.

Hal-hal yang dapat dilakukan dengan pencegahan primer adalah :

- 1) Membatasi konsumsi alkohol
- 2) Menjaga berat badan ideal
- 3) Berkonsultasi dengan dokter mengenai cara alternatif untuk menambah atau hormon lainnya
- 4) Menggabungkan aktivitas fisik kedalam kehidupan sehari-hari.
- 5) Mengonsumsi makanan kaya serat dan rendah lemak.
- 6) Perbanyak konsumsi buah-buahan dan sayuran.

b. Pencegahan sekunder

Terkadang kita tidak tahu bahwa kita dapat terkena resiko kanker payudara. Dari pola makan yang salah atau dari riwayat keluarga yang pernah menderita kanker ini. Pencegahan sekunder merupakan pencegahan yang dilakukan terhadap individu yang memiliki resiko untuk terkena kanker payudara. Setiap wanita yang normal dan memiliki siklus haid normal merupakan populasi *at risk* dari kanker payudara. Pencegahan sekunder dilakukan dengan melakukan deteksi dini. Beberapa metode deteksi ini terus mengalami perkembangan.

Deteksi dini merupakan hal yang terpenting untuk mengontrol kanker payudara. Para peneliti telah menunjukkan bahwa angka harapan hidup berhubungan langsung dengan stadium penyakit saat diagnosis. ACS telah menetapkan petunjuk penapisan untuk wanita tanpa gejala yang meliputi tiga metode deteksi dini :

- 1) SADARI (Pemeriksaan payudara sendiri), harus dilakukan setiap bulan oleh semua wanita berusia mulai dari 20 tahun.
- 2) Pemeriksaan payudara klinis oleh professional kesehatan harus dilakukan setiap 3 tahun untuk wanita usia 20 sampai 40 tahun, dan setiap tahun untuk wanita di atas 40 tahun.
- 3) Mammografi harus dimulai pada usia 40 tahun. Penapisan mammografi rutin harus dilakukan setiap 1 sampai 2 tahun sekali

untuk wanita usia 40 sampai 49 tahun, dan setiap tahun untuk wanita usia 50 tahun ke atas.(Otto, 2005)

Rekomendasi terbaik untuk mammografi dari penuntun *American Cancer Society*.

Table 2.1 Rekomendasi *American Cancer Society*

Rekomendasi terbaik untuk mammografi dari penuntun <i>American Cancer Society</i>	
Usia	Pemeriksaan Pemindaian
20 tahun	BSE tiap bulan
20-39 tahun	CBE setiap 3 bulan
40 tahun	CBE dan memografi setiap bulan

BSE, breast self examination, CBE, clinical breast examination

(Price, Sylvia Anderson dan Lorraine 2005)

c. Pencegahan tersier

Pencegahan ini ditujukan pada individu yang telah positif menderita kanker payudara. Penanganan yang tepat sesuai dengan stadiumnya akan dapat mengurangi kecacatan dan memperpanjang harapan hidup penderita. Pencegahan ini untuk meningkatkan kualitas hidup penderita serta mencegah komplikasi penyakit dan meneruskan pengobatan. Tindakan pengobatan yang dapat dilakukan adalah dengan :

- 1) Operasi walaupun tidak berpengaruh banyak terhadap ketahanan penderita.

- 2) Tindakan kemoterapi dengan sitostatika.
- 3) Pada stadium tertentu, pengobatan diberikan hanya berupa sistematik.
- 4) Dianjurkan untuk mencari pengobatan alternatif.

Cara lain untuk melakukan pencegahan kanker payudara sebagai berikut :

- 1) Jangan menggunakan bra yang terlalu ketat terlalu lama. Kalau bisa ketika tidur bra dilepas.
- 2) Hilangkan kebiasaan merokok dan minum alkohol.
- 3) Periksa payudara sendiri secara rutin, misalnya satu bulan sekali.
- 4) Hindari radiasi dari Sinar-X atau berbagai macam radiasi lainnya.
- 5) Rajin mengonsumsi sayuran dan buah-buahan yang banyak mengandung vitamin sebagai zat antioksidan.
- 6) Selain itu, banyak-banyaklah mengonsumsi kacang kedelai, tempe, tahu, dan sebagainya. Kacang kedelai mulai mengandung fitoestrogen genistein yang dapat membantu mengurangi resiko tumbuhnya kanker payudara.
- 7) Rajin berolahraga meski hanya sebatas olahraga ringan seperti jogging.

- 8) Kurangi makanan yang banyak mengandung lemak, terutama lemak hewani.
- 9) Hindari stress. (Nisman,2011)

B. Tinjau umum tentang SADARI (Pemeriksaan Payudara Sendiri)

1. Pengertian

Salah satu hal yang penting dalam menjaga kesehatan payudara adalah dengan mewaspadai payudara dari segala kelainan, terutama yang berkaitan dengan benjolan pada payudara. Umumnya kanker payudara ditemukan pada stadium lanjut akibat kelalaian penderita dalam mendeteksi benjolan ataupun kelainan pada payudaranya. Padahal, kemungkinan sembuh tentu akan semakin besar bila benjolan kanker pada terdeteksi lebih awal.

SADARI (Pemeriksaan payudara sendiri) adalah pengembangan kepedulian seorang wanita terhadap kondisi payudaranya sendiri.(Nisman,2011).

Pemeriksaan payudara sendiri atau BSE (*Breast Self Examination*) adalah suatu proses pemeriksaan yang dilakukan para wanita terhadap payudara mereka untuk mendeteksi adanya benjolan abnormal agar segera diberikan perhatian medis.(Fokayode,2005)

SADARI adalah pemeriksaan payudara sendiri antara hari ke-5 dan ke-10 dari siklus menstruasi, dengan menghitung hari pertama haid sebagai hari ke-1. (Smaltzer, bare 2002)

2. Siapa yang harus melakukan SADARI

Menurut Long, wanita yang dianjurkan melakukan SADARI atau *Breast Self Examination* dan saran waktu pelaksanaan SADARI adalah sebagai berikut :

- a. Wanita usia subur : 7-8 hari setelah menstruasi
- b. Wanita pasca menopause : pada waktu tertentu setiap bulan
- c. Setiap wanita berusia di atas 20 tahun perlu melakukan SADARI setiap bulan.
- d. Wanita yang berisiko tinggi sebelum mencapai usia 50 tahun perlu melakukan mamografi setiap tahun, pemeriksaan payudara oleh dokter setiap 2 tahun.
- e. Wanita yang berusia antara 20-40 tahun :
 - 1) Mammogram awal atau dasar antara usia 35-40 tahun
 - 2) Melakukan pengujian payudara pada dokter setiap 3 tahun.
- f. Wanita yang berusia antara 40-49 tahun melakukan pemeriksaan payudara pada dokter dan mamografi setiap 1-2 tahun.
- g. Wanita yang berusia di atas 50 tahun melakukan pemeriksaan payudara pada dokter dan mamografi setiap tahun.(Nisman,2011)

3. Manfaat SADARI

Payudara memiliki sejumlah area dengan karakteristik berbeda. Misalnya bagian luar atas (dekat ketiak) kemungkinan besar memiliki gumpalan dan benjolan. Bagian bawah mungkin terasa seperti pantai berpasir/berbatu. Area di bawah puting dapat terasa seperti kumpulan biji-

bijian. Bagian lain mungkin terasa berbeda. Yang penting adalah memahami karakteristik dari setiap area. Juga memperhatikan apakah ada hal abnormal di area tertentu. Misalnya, di area yang biasanya terasa seperti pantai pasir. Ini merupakan hal abnormal dan harus menjadi perhatian. Jika ada perubahan yang mencurigakan dan bertahan selama satu bulan penuh atau menjadi tambah parah seiring dengan waktu, sebaiknya perlu untuk konsultasi ke dokter.

Deteksi dini merupakan langkah awal yang sangat penting untuk mengetahui secara dini adanya tumor atau benjolan pada payudara sehingga dapat mengurangi tingkat kematian karena penyakit kanker tersebut. Keuntungan dari deteksi dini bermanfaat untuk meningkatkan kemungkinan harapan hidup pada wanita penderita sendiri melalui pemeriksaan dengan benar. Selain itu, SADARI adalah metode termurah, tercepat, termurah, dan paling sederhana yang dapat mendeteksi dini kanker payudara. (Nisman, 2011)

Karena banyak kanker payudara terdeteksi oleh wanita itu sendiri, penyuluhan pada setiap wanita diprioritaskan mengenai bagaimana dan kapan melakukan pemeriksaan payudara mereka sendiri. Diperkirakan bahwa hanya 25% sampai 30% wanita melakukan pemeriksaan payudara sendiri dengan baik dan teratur setiap bulannya. Wanita yang lebih muda yang mungkin mempunyai benjolan normal pada payudara mereka ternyata kesulitan dalam melakukan SADARI. Bahkan wanita yang melakukan SADARI mungkin menunda untuk mencari bantuan medis

karena ketakutan, faktor ekonomi, kurang pendidikan, enggan untuk bertindak jika dia tidak merasa nyeri, faktor-faktor psikologi dan kesopanan. (Smaltzer, bare 2002)

Penganjur pemeriksaan payudara sendiri berargumentasi bahwa sebagian besar lesi dapat terdeteksi secara sendiri, sehingga membuat SADARI penting untuk mendeteksi dini kanker payudara. Dilain pihak, terdapat keyakinan bahwa benjolan yang dideteksi melalui SADARI adalah temuan yang bersifat kebetulan dan bahwa tidak ada studi yang secara konklusif menunjukkan bahwa SADARI menurunkan mortalitas secara keseluruhan dari kanker payudara. Namun demikian, SADARI terus menjadi bagian penting bagi promosi kesehatan. SADARI dapat diajarkan dan dipraktikkan kepada semua wanita. Perawat berperan dalam menginformasikan dan memberi pengajaran kepada semua wanita tentang keuntungan SADARI secara teratur dan pentingnya mencari bantuan medis segera ketika ditemukan benjolan. (Smeltzer, Bare, 2002)

4. Tujuan SADARI

SADARI dilakukan dengan tujuan sebagai berikut :

- a. SADARI hanya mendeteksi secara dini kanker payudara, bukan untuk mencegah kanker payudara. Dengan adanya deteksi dini maka kanker payudara dapat terdeteksi pada stadium awal sehingga pengobatan dini akan memperpanjang hidup penderita kanker payudara.

- b. Menurunkan angka kematian penderita karena kanker yang ditemukan pada stadium awal akan memberikan harapan hidup lebih lama.(Nisman,2011)

5. Waktu yang tepat untuk dilakukan SADARI

Waktu yang tepat untuk memeriksa payudara sendiri adalah satu minggu setelah selesai haid. Jika siklus haid telah berhenti, maka sebaiknya dilakukan pemeriksaan payudara sendiri pada waktu yang sama setiap bulannya dan waktu yang dibutuhkan untuk melakukannya tidak lebih dari 5 menit.(Nisman,2011)

6. Cara melakukan SADARI

Pemeriksaan payudara sendiri dapat dilakukan dengan cara berdiri (menghadap cermin), berbaring dengan meletakkan bantal dibawah punggung dan pada saat mandi. Adapun teknik pemeriksaan payudara sendiri yaitu (Smeltzer, Bare 2002) :

a. Langkah 1

Dimulai dengan melihat payudara di cermin dengan posisi pundak tegap dan kedua tangan di pinggang, dengan melihat :

- 1) Payudara, dari ukuran, bentuk, dan warna yang biasa diketahui.
- 2) Payudara dengan bentuk sempurna tanpa perubahan bentuk dan pembengkakan.




Langkah 1. Bercermin dengan kedua tangan di pinggang

Jika terlihat perubahan seperti berikut ini, segera ke dokter untuk berkonsultasi :

- 1) Kulit mengkerut, terjadi lipatan, ada tonjolan.
- 2) Puting berubah posisi biasanya seperti tertarik ke dalam.
- 3) Kemerahan, nyeri, ruam-ruam, atau bengkak.

b. Langkah 2

Mengangkat kedua tangan dan mengamati jika ada perubahan-perubahan yang telah disebut pada langkah pertama.



Langkah 2. Angkat kedua tangan cermati setiap perubahan pada payudara

c. Langkah 3

Saat bercermin, cermati apakah ada cairan yang keluar dari kedua puting (baik itu cairan bening, seperti susu, berwarna kuning, atau bercampur darah).



Langkah 3. Pencet puting, perhatikan cairan yang keluar

d. Langkah 4

Berikutnya, merasakan payudara dengan cara berbaring dengan menggunakan tangan kanan untuk merasakan payudara kiri, begitu

sebaliknya. Gunakan pijatan pelan namun mantap (tapi bukan keras) dengan tiga ujung jari, yaitu jari telunjuk, tengah, dan jari manis. Jaga posisi ujung jari datar terhadap permukaan payudara. Gunakan gerakan memutar, sekali putaran mencakup seperempat bagian payudara.



Langkah 4. Pijatlah payudara sambil berbaring

Pijat seluruh payudara dari atas sampai ke bawah, kiri, kanan, dan dari tulang pundak sampai bagian atas perut serta dari ketiak sampai belahan payudara.

Untuk memastikan seluruh payudara telah dipijat, lakukan hal sebagai berikut :

1. Buatlah pola memutar, mulai dari puting, buat gerakan memutar semakin lama semakin besar sampai mencapai bagian tepi payudara.
2. Buatlah gerak naik turun. Gerakan ini bagi sebagian besar wanita dianggap lebih efektif. Pastikan merasakan seluruh

jaringan payudara dari depan (puting) sampai bagian belakang. Gunakan pijatan ringan untuk kulit dan jaringan tepat di bawah kulit, pijatan sedang untuk bagian tengah payudara, dan pijatan kuat untuk jaringan bagian dalam. Saat mencapai jaringan bagian dalam, usahakan agar dapat merasakan tulang iga.

e. **Langkah 5**

Terakhir, rasakan payudara saat berdiri atau duduk, atau saat mandi karena bagi sebagian wanita, mereka merasa lebih mudah memijat saat kulit payudara dalam keadaan basah dan licin. Lakukan dengan gerakan yang sama seperti dijelaskan dalam langkah 4.



Langkah 5. Pijatlah payudara saat mandi (Handayani, 2011)

Gambar 2.2 Langkah-langkah SADARI

7. Masalah yang ditemukan saat SADARI

Berikut beberapa masalah atau kelainan yang mungkin ditemukan saat SADARI dilakukan. Hal-hal yang dapat terjadi pada payudara antara lain adalah sebagai berikut:

- a. Terjadi pembengkakan.
- b. Terjadi perubahan warna kulit, mirip seperti kulit jeruk.
- c. Terjadi tarikan puting ke arah dalam.
- d. Terjadi perlukaan.
- e. Timbul rasa nyeri.
- f. Terjadi pembengkakan di daerah ketiak.
- g. Terjadi perlukaan di daerah ketiak. (Nisman, 2011)

8. Apa yang di lakukan bila menemukan benjolan ?

SADARI baru di lakukan oleh sebagian kecil wanita. Diperkirakan hanya 25% sampai 30% wanita yang melakukan pemeriksaan payudara sendiri dengan baik dan teratur setiap bulannya. Umumnya langkah ini dihindari karena menimbulkan bayangan yang menakutkan. Pertama sadarilah bahwa upaya SADARI yang dilakukan adalah untuk melakukan deteksi dini sangat awal sehingga kita punya harapan besar bahwa masalah yang kita temui adalah masalah yang sangat ringan dan bisa diobati, dan penyembuhannya dapat dilakukan dengan baik. yang kedua berusaha untuk tenang jika menemukan benjolan itu. Jangan berusaha memijit-mijit benjolan tersebut karena pemijatan tidak akan membuat benjolan mengecil, sebaliknya justru dapat membuat masalah menjadi lebih berat

jika benjolan ini merupakan masalah atau penyakit. yang ketiga adalah segera konsultasikan dengan dokter yang tepat untuk mendapatkan pemeriksaan lanjut.

Pilihlah dokter ahli bedah untuk berkonsultasi. Dokter akan melakukan pemeriksaan diagnosis yang teliti terhadap masalah yang sedang dihadapi dan mintapenjelasan detail atas penyakit tersebut. Sikap tenang pada saat menemukan benjolan juga akan membuat petugas kesehatan melakukan pemeriksaan dan pengobatan dengan lebih teliti. Jika diliputi kecemasan, hal itu justru dapat meningkatkan resiko dilakukan tindakan yang tidak perlu. (Nisman,2011)

C. Tinjauan umum tentang pengetahuan

1. Defenisi

Menurut Kamus Besar Bahasa Indonesia, pengetahuan adalah segala sesuatu yang diketahui; kepandaian: (Departemen Pendidikan Nasional,2008)

Sedangkan menurut Notoatmodjo (2005), pengetahuan (*knowledge*) merupakan hasil penginderaan manusia, atau hasil tahu seseorang terhadap objek melalui indera yang dimilikinya (mata, hidung, telinga dan sebagainya). Dengan sendirinya, pada waktu penginderaan sampai menghasilkan pengetahuan tersebut sangat dipengaruhi oleh intensitas perhatian dan persepsi terhadap objek mempunyai intensitas atau tingkat yang berbeda-beda.

Pengetahuan adalah suatu hasil dari proses tindakan manusia dengan melibatkan seluruh keyakinan yang berupa kesadaran dalam menghadapi objek yang ingin dikenal. Alat-alat untuk memperoleh pengetahuan atau sumber-sumber pengetahuan adalah pengalaman indera, nalar atau *reason*, dan intuisi.

Dalam al-Qur'an surat al-Qashash ayat 77 disebutkan:

وَأَتَّبِعْ فِي مَآءَاتِنِكَ اللَّهُ الدَّارَ الْآخِرَةَ وَلَا تَنْسَ نَصِيبَكَ مِنَ الدُّنْيَا
وَأَحْسِنْ كَمَا أَحْسَنَ اللَّهُ إِلَيْكَ وَلَا تَبْغِ الْفَسَادَ فِي الْأَرْضِ إِنَّ اللَّهَ لَا يُحِبُّ
الْمُفْسِدِينَ ﴿٧٧﴾

Terjemahan :

“ Dan carilah pada apa yang telah dianugerahkan Allah kepadamu (kebahagiaan) negeri akhirat, dan janganlah kamu melupakan bahagianmu dari (kenikmatan) duniawi dan berbuat baiklah (kepada orang lain) sebagaimana Allah telah berbuat baik, kepadamu, dan janganlah kamu berbuat kerusakan di (muka) bumi. Sesungguhnya Allah tidak menyukai orang-orang yang berbuat kerusakan.”

Manusia tidak dianjurkan oleh Islam hanya mencari pengetahuan yang hanya berorientasi pada urusan akhirat saja. Akan tetapi, manusia diharapkan tidak melupakan pengetahuan tentang urusan dunia. Meskipun kehidupan dunia ini hanyalah sebuah permainan dan senda gurau belaka, atau hanyalah sebuah sandiwara raksasa yang diciptakan oleh Tuhan semesta alam. Namun, pada dasarnya manusia diharapkan mampu menjaga keseimbangan dirinya dalam menjalani realita kehidupan ini, termasuk dalam mencari pengetahuan.(Al-Quran dan Terjemahan)

2. Tingkatan pengetahuan

Menurut Benyamin Bloom dalam Notoadmodjo (2005) pengetahuan tercakup dalam domain kognitif dimana mempunyai 6 tingkat yaitu :

a. Tahu (*know*)

Tahu diartikan sebagai mengingat suatu materi yang telah dipelajari sebelumnya setelah mengamati sesuatu. Kata tahu yang dimaksudkan kedalam pengetahuan tingkat ini adalah mengingat kembali (*recall*) sesuatu yang spesifik dari seluruh bahan yang dipelajari atau rangsangan yang diterima. Al-Qur'an juga menjelaskan bahwa tidak sama orang yang mengetahui dengan yang tidak mengetahui, karena manusia yang berakallah yang bisa menerima pelajaran dengan baik sebagaimana dijelaskan dalam QS. Al-Mujadilah (58) ayat 11, Allah S.W.T berfirman :

يَتَأْتِيهَا الَّذِينَ ءَامَنُوا إِذَا قِيلَ لَكُمْ تَفَسَّحُوا فِي الْمَجَالِسِ فَافْسَحُوا يَفْسَحِ اللَّهُ لَكُمْ وَإِذَا قِيلَ أَنْشُرُوا فَأَنْشُرُوا يَرْفَعِ اللَّهُ الَّذِينَ ءَامَنُوا مِنْكُمْ وَالَّذِينَ أُوتُوا الْعِلْمَ دَرَجَاتٍ وَاللَّهُ بِمَا تَعْمَلُونَ خَبِيرٌ

Terjemahan :

“Hai orang-orang beriman apabila kamu dikatakan kepadamu: "Berlapang-lapanglah dalam majlis", Maka lapangkanlah niscaya Allah akan memberi kelapangan untukmu. dan apabila dikatakan: "Berdirilah kamu", Maka berdirilah, niscaya Allah akan meninggikan orang-orang yang beriman di antaramu dan orang-orang yang diberi ilmu pengetahuan beberapa derajat. dan Allah Maha mengetahui apa yang kamu kerjakan.”

Dalam ayat di atas menjelaskan bahwa ilmu yang dimiliki oleh seorang mempunyai peranan yang sangat besar untuk meninggikan derajat seseorang. Allah akan meninggikan derajat orang-orang yang beriman dan orang-orang yang berilmu pengetahuan, bukan hanya karena ilmu yang dimilikinya, akan tetapi adanya amal dan pengajaran yang dilakukan kepada pihak lain yang dapat memberi banyak manfaat baik secara lisan maupun secara tulisan.

Ilmu disini tidak terbatas pada ilmu-ilmu agama saja, tetapi termasuk di dalamnya ilmu-ilmu keduniaan. Apapun ilmu yang dimiliki seseorang bila ilmu itu bermanfaat bagi dirinya dan orang lain, ilmu itu tergolong salah satu dalam tiga pusaka yang tidak akan punah meskipun pemiliknya telah meninggal dunia. Tiga pusaka dimaksud adalah sedekah jariah, ilmu yang bermanfaat dan anak yang shaleh yang mendoakan kepada orang tuanya.

b. Memahami (*comprehension*)

Memahami suatu objek bukan sekedar tahu terhadap objek tersebut, tidak sekedar dapat menyebutkan, tetapi orang tersebut harus dapat menginterpretasikan secara benar tentang objek yang diketahui tersebut.

c. Aplikasi (*application*)

Aplikasi diartikan apabila orang yang telah memahami objek yang dimaksud dapat menggunakan atau mengaplikasikan prinsip yang diketahui tersebut pada situasi yang lain.

d. Analisis (*analysis*)

Analisis adalah kemampuan seseorang untuk menjabarkan dan/atau memisahkan, kemudian mencari hubungan antara komponen-komponen yang terdapat dalam suatu masalah atau objek yang diketahui. Indikasi bahwa pengetahuan seseorang itu sudah sampai pada tingkat analisis adalah apabila orang tersebut telah dapat membedakan, atau memisahkan, mengelompokkan, membuat diagram (bagan) terhadap pengetahuan atas objek tersebut.

e. Sintesis (*synthesis*)

Sintesis menunjukkan suatu kemampuan seseorang untuk merangkum atau meletakkan satu hubungan yang logis dari komponen-komponen pengetahuan yang dimiliki. Dengan kata lain, sintesis adalah suatu kemampuan untuk menyusun formulasi baru dari formulasi-formulasi yang telah ada.

f. Evaluasi (*evaluation*)

Evaluasi berkaitan dengan kemampuan seseorang untuk melakukan justifikasi atau penilaian terhadap suatu objek tertentu. Penilaian ini dengan sendirinya didasarkan pada suatu kriteria yang ditentukan sendiri atau norma-norma yang berlaku dimasyarakat.

3. Faktor-faktor yang mempengaruhi pengetahuan

a. Pendidikan

Pendidikan berarti bimbingan yang diberikan seseorang pada orang lain terhadap sesuatu hal agar mereka dapat memahami. Tidak

dapat dipungkiri bahwa makin tinggi pendidikan seseorang semakin mudah pula mereka menerima informasi, dan pada akhirnya makin banyak pula pengetahuan yang dimilikinya. Sebaliknya jika seseorang tingkat pendidikannya rendah, akan menghambat perkembangan sikap seseorang terhadap penerimaan, informasi dan nilai-nilai yang baru diperkenalkan.

b. Umur

Dengan bertambahnya umur seseorang akan terjadi perubahan pada aspek fisik dan psikologis (mental). Pertumbuhan pada fisik secara garis besar.

c. Minat

Sebagai suatu kecenderungan atau keinginan yang tinggi terhadap sesuatu. Minat menjadikan seseorang untuk mencoba dan menekuni suatu hal dan pada akhirnya diperoleh pengetahuan yang lebih mendalam.

d. Pengalaman

Pengalaman adalah suatu kejadian yang pernah dialami seseorang dalam berinteraksi dengan lingkungannya. Ada kecenderungan pengalaman yang kurang baik seseorang akan berusaha melupakan, namun jika pengalaman terhadap objek tersebut menyenangkan maka secara psikologis akan timbul kesan yang sangat mendalam dan akhirnya dapat pula membentuk sikap positif dalam kehidupannya.

e. Informasi

Kemudahan untuk memperoleh suatu informasi dapat membantu memepercepat seseorang untuk memperoleh pengetahuan yang baru. (Notoadmodjo,2005)

4. Ukuran pengetahuan

Pengetahuan merupakan domain yang sangat penting untuk terbentuknya tindakan seseorang. Adapun cara untuk mengukur tingkat pengetahuan seseorang khususnya mengenai kesehatan yaitu dengan mengajukan pertanyaan-pertanyaan secara langsung (wawancara) atau melalui pertanyaan-pertanyaan tertulis atau angket. Indikator pengetahuan kesehatan adalah tingginya tingkat pengetahuan responden tentang kesehatan, atau besarnya persentase kelompok responden atau masyarakat tentang variabel-variabel atau komponen-komponen kesehatan. Kedalaman pengetahuan yang ingin kita ketahui atau kita ukur dapat kita sesuaikan dengan tingkatan-tingkatan di atas

- a. Tingkat pengetahuan baik bila skor $>75\%$ -100%
- b. Tingkat pengetahuan cukup bila skor 60%-75%
- c. Tingkat pengetahuan kurang bila skor $<60\%$. (Notoadmodjo,2005)

D. Tinjauan Umum tentang Penyuluhan Kesehatan

Penyuluhan kesehatan adalah kegiatan pendidikan yang dilakukan dengan cara menyebarkan pesan, menanamkan keyakinan, sehingga masyarakat tidak saja sadar, tahu dan mengerti, tetapi juga mau dan bisa melakukan suatu anjuran yang ada hubungannya dengan kesehatan.

Penyuluhan kesehatan adalah gabungan dari berbagai kegiatan dan kesempatan yang berlandaskan prinsip-prinsip belajar untuk mencapai suatu keadaan, dimana individu, keluarga, kelompok atau masyarakat secara keseluruhan ingin hidup sehat, tahu bagaimana caranya dan melakukan apa yang bisa dilakukan, secara perseorangan maupun secara kelompok dan meminta pertolongan. Pendidikan kesehatan adalah suatu proses perubahan pada diri seseorang yang dihubungkan dengan pencapaian tujuan kesehatan individu, dan masyarakat . Pendidikan kesehatan tidak dapat diberikan kepada seseorang oleh orang lain, bukan seperangkat prosedur yang harus dilaksanakan atau suatu produk yang harus dicapai, tetapi sesungguhnya merupakan suatu proses perkembangan yang berubah secara dinamis, yang didalamnya seseorang menerima atau menolak informasi, sikap, maupun praktek baru, yang berhubungan dengan tujuan hidup sehat. Tujuan pendidikan kesehatan adalah :

1. Tercapainya perubahan perilaku individu, keluarga dan masyarakat dalam membina dan memelihara perilaku hidup sehat dan lingkungan sehat, serta berperan aktif dalam upaya mewujudkan derajat kesehatan yang optimal.
2. Terbentuknya perilaku sehat pada individu, keluarga, kelompok dan masyarakat yang sesuai dengan konsep hidup sehat baik fisik, mental dan sosial sehingga dapat menurunkan angka kesakitan dan kematian.
3. Menurut WHO tujuan penyuluhan kesehatan adalah untuk merubah perilaku perseorangan dan atau masyarakat dalam bidang kesehatan.

Metode yang dapat dipergunakan dalam memberikan penyuluhan kesehatan adalah (Notoatmodjo, 2002) :

1. Metode Ceramah

Adalah suatu cara dalam menerangkan dan menjelaskan suatu ide, pengertian atau pesan secara lisan kepada sekelompok sasaran sehingga memperoleh informasi tentang kesehatan.

2. Metode Diskusi Kelompok

Adalah pembicaraan yang direncanakan dan telah dipersiapkan tentang suatu topik pembicaraan diantara 5 – 20 peserta (sasaran) dengan seorang pemimpin diskusi yang telah ditunjuk.

3. Metode Curah Pendapat

Adalah suatu bentuk pemecahan masalah di mana setiap anggota mengusulkan semua kemungkinan pemecahan masalah yang terpikirkan oleh masing – masing peserta, dan evaluasi atas pendapat – pendapat tadi dilakukan kemudian.

4. Metode Panel

Adalah pembicaraan yang telah direncanakan di depan pengunjung atau peserta tentang sebuah topik, diperlukan 3 orang atau lebih panelis dengan seorang pemimpin.

5. Metode Bermain peran

Adalah memerankan sebuah situasi dalam kehidupan manusia dengan tanpa diadakan latihan, dilakukan oleh dua orang atau lebih untuk dipakai sebagai bahan pemikiran oleh kelompok.

6. Metode Demonstrasi

Adalah suatu cara untuk menunjukkan pengertian, ide dan prosedur tentang sesuatu hal yang telah dipersiapkan dengan teliti untuk memperlihatkan bagaimana cara melaksanakan suatu tindakan, adegan dengan menggunakan alat peraga. Metode ini digunakan terhadap kelompok yang tidak terlalu besar jumlahnya.

7. Metode Simposium

Adalah serangkaian ceramah yang diberikan oleh 2 sampai 5 orang dengan topik yang berlebihan tetapi saling berhubungan erat.

8. Metode Seminar

Adalah suatu cara di mana sekelompok orang berkumpul untuk membahas suatu masalah dibawah bimbingan seorang ahli yang menguasai bidangnya. (Andrea, 2008)



BAB III

KERANGKA KONSEP


A. VARIABLE YANG DITELITI

Penyuluhan kesehatan merupakan sebuah pendidikan kesehatan yang diberikan guna menambah informasi dan pengetahuan terhadap individu maupun kelompok. Pengetahuan adalah segala sesuatu yang diketahui baik setelah mendengar atau menyaksikan apa yang telah diajarkan. Tindakan manusia senantiasa melibatkan seluruh keyakinan yang berupa kesadaran dalam menghadapi apa yang telah diketahui, terlebih ketika hal tersebut dianggap mendatangkan manfaat.

SADARI (Pemeriksaan payudara sendiri) adalah pengembangan kepedulian seorang wanita terhadap kondisi payudaranya sendiri. Hal ini merupakan suatu tindakan yang dilakukan seseorang untuk mendeteksi secara dini adanya gejala kanker payudara. Pemeriksaan ini dapat dilakukan dengan tiga cara, yaitu dengan berdiri (menghadap cermin), berbaring, dan pada saat mandi.

B. KERANGKA KONSEP

Untuk memudahkan pemahaman, maka secara sederhana variabel yang akan diteliti digambarkan sebagai berikut:



Gambar 3.1 Kerangka Konsep Penelitian

C. HIPOTESIS PENELITIAN

Hipotesis adalah jawaban sementara dari rumusan masalah atau pertanyaan penelitian (Nursalam 2008). Adapun hipotesis dalam penelitian ini antara lain :

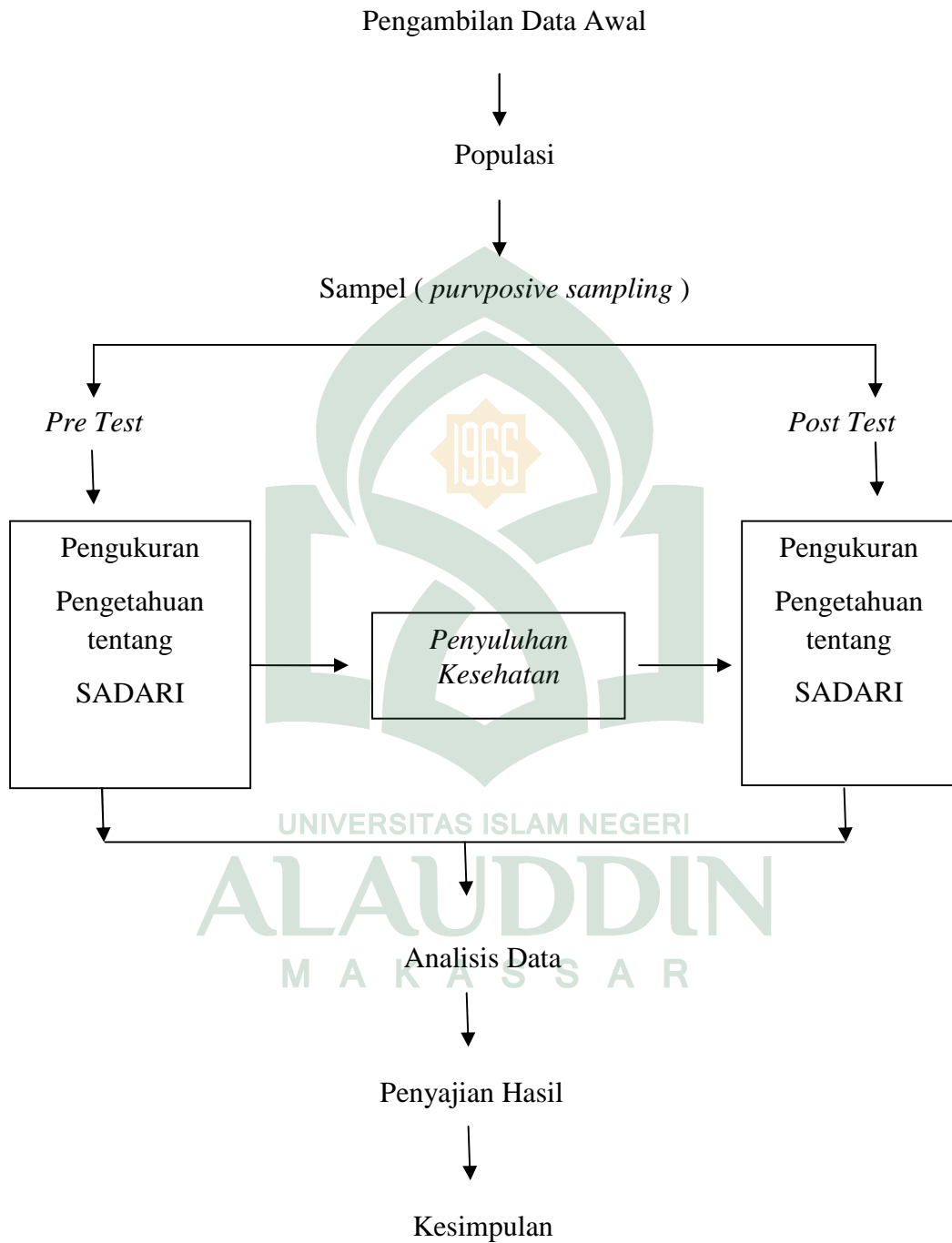
1. Hipotesis Nol (H_0)

Tidak ada pengaruh penyuluhan kesehatan tentang SADARI terhadap pengetahuan mahasiswi keperawatan UIN Alauddin.

2. Hipotesis Alternatif (H_a)

Ada pengaruh penyuluhan kesehatan tentang SADARI terhadap pengetahuan mahasiswi keperawatan UIN Alauddin.

D. ALUR PENELITIAN



E. DEFENISI OPERASIONAL DAN KRITERIA OBJEKTIF

Pengetahuan tentang SADARI adalah pemahaman atau hal-hal yang diketahui oleh responden meliputi pengertian, manfaat, siapa saja yang harus melakukan, waktu pelaksanaan dan cara melakukan SADARI. Diukur menggunakan kuesioner dengan menggunakan skala nominal.

Kriteria objektif pre-test :

Baik : Jika nilai responden yang benar mencapai 9 dari nilai median.

Kurang : Jika nilai responden yang benar mencapai 9 dari nilai median.

Kriteria objektif post-test :

Baik : Jika nilai responden yang benar mencapai 15 dari nilai median.

Kurang : Jika nilai responden yang benar mencapai 15 dari nilai median.

BAB IV

METODE PENELITIAN

A. Desain Penelitian

Desain yang digunakan penelitian ini adalah penelitian *deskriptif analitik* dengan menggunakan rancangan model *pre test-post test* untuk mengukur dan membandingkan tingkat pengetahuan sebelum dan sesudah diberi penyuluhan. (Notoadmojo,2005)

B. Populasi dan Sampel

1. Populasi

Populasi merupakan keseluruhan subjek yang mempunyai karakteristik tertentu yang sesuai dengan penelitian. Populasi dalam penelitian ini adalah semua mahasiswi keperawatan UIN Alauddin Makassar.

2. Sampel

Teknik pengambilan sampel yang digunakan dalam penelitian ini adalah *purposive sampling* yaitu teknik penentuan sampel dengan pertimbangan tertentu.(Nursalam,2008). Adapun pertimbangan kriterianya adalah sebagai berikut :

a. Kriteria inklusi

- 1) Mahasiswi keperawatan dan program Ners
- 2) Mahasiswi yang berumur 20 tahun
- 3) Bersedia menjadi responden dalam penelitian ini

b. Kriteria eksklusi

- 1) Mahasiswa keperawatan UIN Alauddin
- 2) Mahasiswi yang sedang cuti akademik/sesuatu yang berhalangan hadir saat penelitian berlangsung.
- 3) Mahasiswi yang sedang sakit atau kurang sehat pada saat penelitian berlangsung.

Dengan adanya pertimbangan kriteria diatas maka jumlah sampel yang diambil sesuai kriteri dalam penelitian ini yaitu sebanyak 254 mahasiswi.

C. Lokasi dan waktu

1. Lokasi

Penelitian ini dilaksanakan di kampus II UIN Alauddin Makassar Program Studi keperawatan Fakultas Ilmu Kesehatan.

2. Waktu

Penelitian ini dilaksanakan pada bulan 12 Mei – 4 Juli 2012.

D. Prosedur pengambilan dan pengumpulan data

1. Data primer

Data primer adalah data yang diperoleh secara langsung dari sumber penelitian yaitu mahasiswi Keperawatan UIN Alauddin Makassar.

2. Data Sekunder

Data yang pengumpulannya tidak dilakukan sendiri oleh peneliti, tetapi diperoleh dari pihak lain. Dalam hal ini peneliti mengambil dari

dokumentasi yang dimiliki Fakultas Ilmu Kesehatan Program Studi Keperawatan UIN Alauddin Makassar .

E. Metode pengumpulan data

Metode yang digunakan dalam penelitian ini adalah dengan metode kuesioner, yaitu daftar pertanyaan yang diajukan secara tertulis kepada sejumlah responden untuk mendapatkan informasi atau jawaban. (Notoatmodjo, 2005).

Setelah sampel terpilih, sampel dikumpulkan pada satu waktu yang kemudian diberi *informed consent* untuk persetujuan untuk bersedia menjadi responden, setelah itu peneliti menyebarkan kuesioner pada semua mahasiswi keperawatan sebelum melakukan penyuluhan, responden diberi penjelasan tentang tujuan penelitian yang dilakukan, dan kemudian responden diminta untuk mengisi lembaran kuesioner yang telah disediakan. Kuesioner yang digunakan berbentuk pertanyaan, responden tinggal memilih jawaban sesuai pengetahuan responden. Kuesioner yang digunakan adalah kuesioner langsung. Kuesioner yang diberikan langsung kepada orang yang diminta informasinya tentang dirinya sendiri. Lembaran kuesioner yang telah diisi responden kemudian dikumpulkan dan selanjutnya diolah. Setelah itu dilakukan penyuluhan sebagai sumber informasi yang dapat merubah pengetahuan, dan kemudian kuesioner disebarkan kembali pada responden yang sama untuk mengetahui pengaruh penyuluhan terhadap pengetahuan mereka.

F. Pengolahan dan analisa data

1. Pengolahan Data

Pengolahan data dilakukan secara manual yaitu dengan mengisi kuesioner yang disediakan. Pengolahan data tersebut kemudian diolah menggunakan program SPSS dengan tahap-tahap sebagai berikut:

a. Editing

Proses *editing* dilakukan setelah data terkumpul dan dilakukan dengan memeriksa kelengkapan data, kesalahan pengisian dan konsistensi dari setiap jawaban.

b. Koding

Dilakukan untuk memudahkan dalam pengolahan data, semua jawaban atau data perlu disederhanakan yaitu dengan simbol-simbol tertentu, untuk setiap jawaban (pengkodean).

c. Tabulasi data

Setelah selesai pembuatan kode selanjutnya dengan pengolahan data ke dalam satu tabel menurut sifat-sifat yang dimiliki sesuai dengan tujuan penelitian.

d. Analisa data

Setelah dilakukan tabulasi data, selanjutnya data diolah dengan menggunakan metode uji statistik sebagai berikut :

1) Analisis univariat

Adalah proses menganalisis tiap-tiap variabel penelitian yang ada secara deskriptif dengan menghitung distribusi frekuensi dan persentase dari tiap variabel (Notoatmodjo,2005).

2) Analisis bivariat

Adalah analisis yang dilakukan terhadap dua variabel yang diduga berhubungan atau berkorelasi (Notoatmodjo,2005).

Dalam hal ini peneliti ingin mengetahui ada atau tidaknya pengaruh atau untuk membuktikan hipotesis pengaruh variabel dianalisis dengan menggunakan uji statistik yang akan digunakan adalah *uji T-test sampel paired*, dengan tingkat kemaknaan = 0,05 yang dilakukan dengan bantuan komputer SPSS versi 16.0. Setelah uji hipotesis dilakukan dengan taraf kesalahan 5% dan derajat kebebasan $df=1$, maka penilaian hipotesis ; H_a diterima jika $p < 0,05$.

G. Instrumen penelitian

Instrumen penelitian adalah alat bantu penelitian yang digunakan untuk melakukan proses pengumpulan data.(Setiadi,2007). Untuk mengumpulkan data penelitian ini, peneliti menggunakan intrumen berupa kuesioner.

Dalam instrumen tersebut berisi pertanyaan-pertanyaan penelitian untuk mendapatkan informasi dari responden. Pertanyaan tersebut tentang karakteristik responden dan pengetahuan tentang SADARI dengan memakai alternatif salah satu jawaban.

Kuesioner untuk mengukur pengetahuan terdiri dari 16 pertanyaan, dalam bentuk pilihan ganda dengan satu jawaban benar. Jawaban benar akan diberi nilai 1 dan salah diberi nilai 0 untuk pertanyaan *favourable* sedangkan benar diberi nilai 0 dan salah diberi nilai 1 untuk pertanyaan *unfavorabel*.

Tabel 4.1 Skor penilaian pengetahuan SADARI

Jawaban	Fovarable	Unvaforable
Benar	1	0
Salah	0	1

H. Etika penelitian

Dalam penelitian ini penulis menggunakan mahasiswi Keperawatan UIN Alauddin sebagai responden (subyek) oleh karenanya untuk melindungi dan menjaga kerahasiaan mahasiswi, peneliti menggunakan prinsip kemanfaatan, prinsip menghormati hak asasi, prinsip keadilan, prinsip autonomi serta prinsip kepercayaan fasilitas yang digunakan adalah *Informed Consent*, *Anonymity*, dan *Confidentiality*.

1. *Informed Consent*

Merupakan cara persetujuan antara peneliti dengan responden penelitian dengan memberikan lembar persetujuan (*informed consent*). Lembar persetujuan diberikan pada saat melakukan pencarian/pengumpulan data. *Informed consent* ini bertujuan setelah mendapat informasi yang jelas dan menandatangani formulir yang

disediakan, bila subyek menerima untuk dilakukan penelitian dan bila subyek menolak, peneliti tidak memaksa dan tetap menghormati haknya,

2. *Anonymity* (tanpa nama)

Persetujuan menjaga kerahasiaan, identitas subyek, peneliti tidak akan mencantumkan nama subyek pada lembar pengumpulan data.

3. *Confidentiality*

Merupakan kerahasiaan informasi yang diberikan oleh responden dan dijamin oleh peneliti.



BAB V

HASIL PENELITIAN DAN PEMBAHASAN

Penelitian ini dilakukan di kampus II UIN Alauddin Makassar, program studi keperawatan fakultas ilmu kesehatan pada tanggal 12 Mei 2012 – 4 Juli 2012 mengenai pengaruh penyuluhan kesehatan tentang SADARI terhadap pengetahuan mahasiswi keperawatan UIN Alauddin Makassar dengan teknik pengambilan sampel menggunakan *purposive sampling* yaitu memilih sampel dari seluruh anggota populasi dengan pertimbangan tertentu atau inklusi. Mahasiswi yang menjadi responden minimal berusia 20 tahun atau lebih sehingga dalam penelitian ini yang memenuhi kriteria inklusi sebanyak 254 mahasiswi. Penelitian dilakukan dengan terlebih dahulu membagikan kuesioner kepada responden sebagai pre-test kemudian memberikan penyuluhan kesehatan tentang SADARI setelah itu dibagikan kembali kuesioner dengan pertanyaan yang sama sebagai post-test. Data tersebut selanjutnya diolah untuk dilakukan pengolahan data dengan *editing, coding, scoring, dan tabulating*. Kemudian ditentukan frekuensi dan persentasenya dalam bentuk tabel sesuai variabel yang telah ditentukan. Hasil pengolahan data dari penelitian ini sebagai berikut :

A. Hasil Analisis Univariat

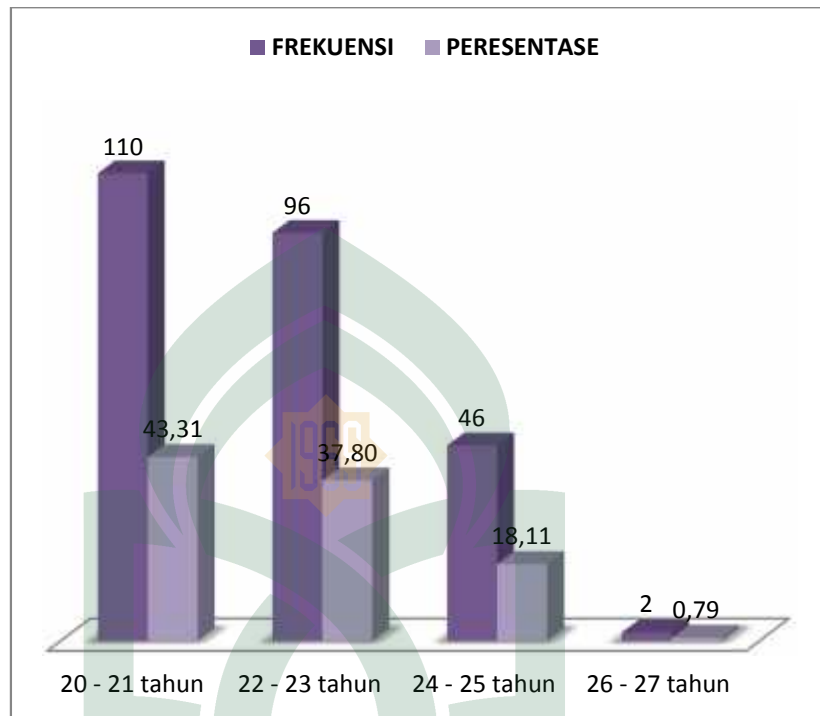
Analisis univariat menggambarkan distribusi frekuensi dari kategori variable yang menjadi perhatian dalam penelitian ini.

a. Distribusi Karakteristik Responden

1) Distribusi Umur Responden

Distribusi frekuensi dan persentase responden berdasarkan umur, didapatkan frekuensi umur terbanyak terdapat pada rentang umur 20-21 tahun dengan jumlah frekuensi sebesar 110 responden atau 43.31%. Selanjutnya diikuti umur 22-23 tahun dengan jumlah frekuensi 96 responden, umur 24-25 tahun sebanyak 46 responden dan umur 26-27 tahun berjumlah 2 responden dengan persentase 0.79%. Untuk lebih lengkapnya dapat dilihat pada tabel 5.1 berikut ini.

Tabel 5.1
Distribusi Frekuensi dan Persentase Responden Berdasarkan Umur

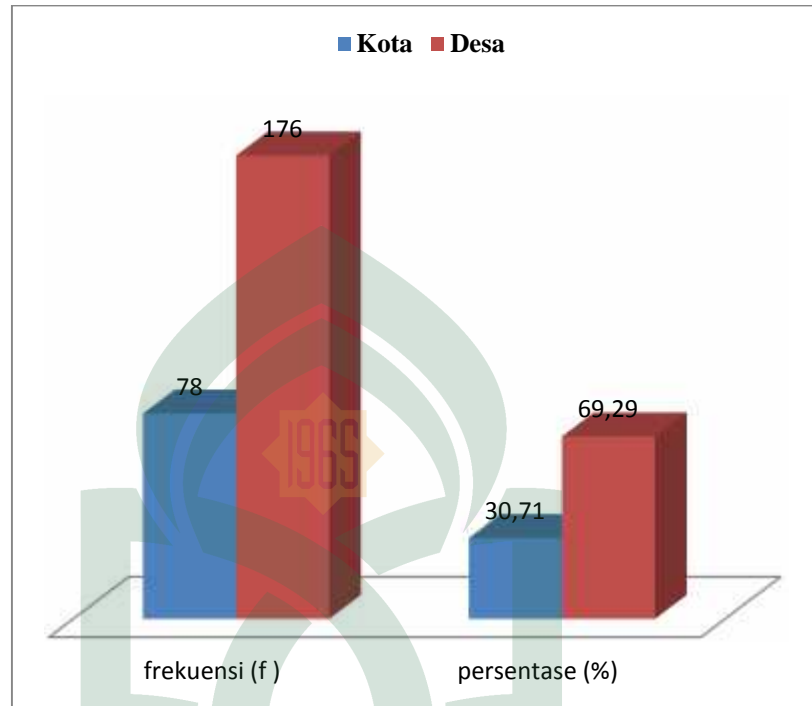


Sumber : Data Primer 2012

2) Distribusi Asal Daerah Responden

Berdasarkan tabel 5.2 didapatkan responden terbanyak berasal dari desa dengan jumlah frekuensi sebesar 176 atau 69.29% dan responden dengan asal daerah kota sebesar 78 responden dengan persentase 30.71%. Untuk lebih lengkapnya dapat dilihat pada tabel 5.2 berikut ini.

Tabel 5.2
Distribusi Frekuensi dan Persentase Responden
Berdasarkan Asal Daerah



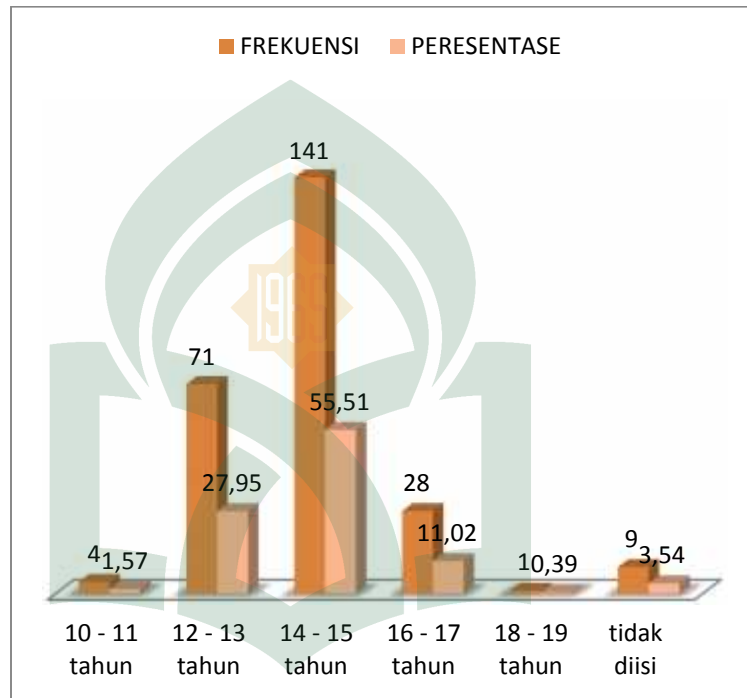
Sumber : Data Primer 2012

3) Distribusi Usia Haid Pertama (Menarce) Responden

Berdasarkan tabel 5.3 distribusi frekuensi dan persentase responden berdasarkan umur haid pertama (Menarce), responden terbanyak mengalami haid pertama pada umur 14-15 tahun dengan persentase 55.51%. Responden dengan umur 10-11 tahun sebanyak 4 responden, umur 12-13 tahun sebanyak 71 responden, umur 16-17 tahun sebanyak 28 responden dan yang mengalami haid pada umur 18 tahun sebanyak 1 responden dengan persentase 0.39%. Ditemukan

juga responden yang tidak mengisi data kuisioner umur haid pertama sebanyak 9 responden. Hal ini dapat dilihat pada tabel 5.3 berikut.

Tabel 5.3
Distribusi Frekuensi dan Persentase Responden
Berdasarkan Umur Haid Pertama (Menarce)



Sumber : Data Primer 2012

b. Distribusi Tingkat Pengetahuan Responden

Distribusi frekuensi dan persentase responden berdasarkan tingkat pengetahuan sebelum diberikan penyuluhan kesehatan, responden berpengetahuan baik sebesar 157 (61,81%) dan yang berpengetahuan kurang sebanyak 97 (58,19%) responden. Adapun tingkat pengetahuan setelah diberikan penyuluhan kesehatan, responden

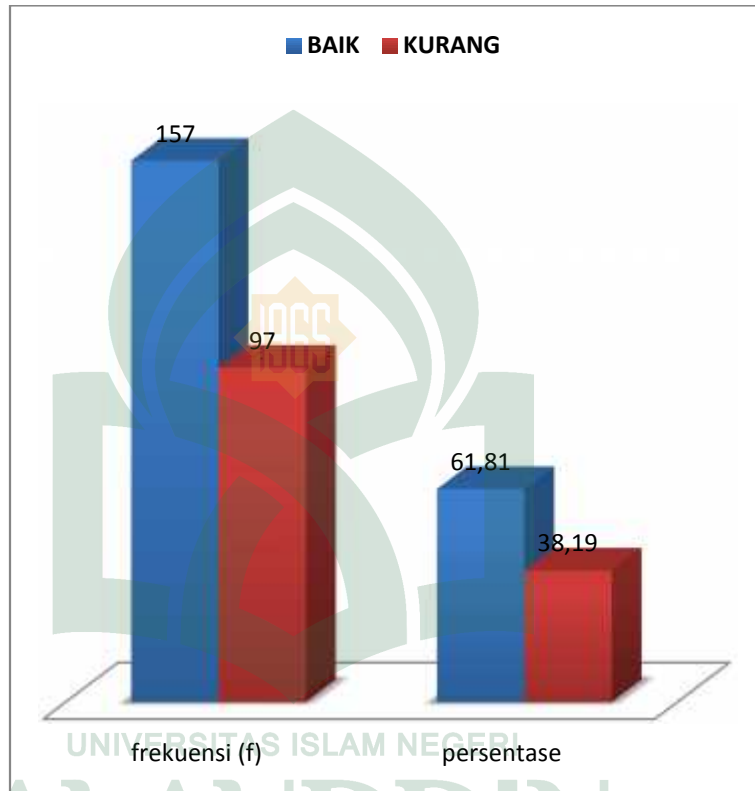
berpengetahuan baik sebesar 219 (86,22%) responden dan yang berpengetahuan kurang sebanyak 35 (13,78%) responden. Hal ini sesuai dengan tabel 5.4 dan tabel 5.5 dimana jika dilihat dari kenaikan nilai tersebut dapat dinyatakan bahwa pengetahuan mahasiswi tentang SADARI meningkat lebih baik setelah diberikan penyuluhan kesehatan dibanding dengan sebelum penyuluhan.

Untuk melihat ada tidaknya pengaruh penyuluhan yang dilakukan terhadap pengetahuan mahasiswi tentang SADARI dapat dilakukan dengan menggunakan *paired t-test* (uji t berpasangan) yang akan dibahas pada analisis bivariat.



1) Distribusi Tingkat Pengetahuan Responden Pre-Test

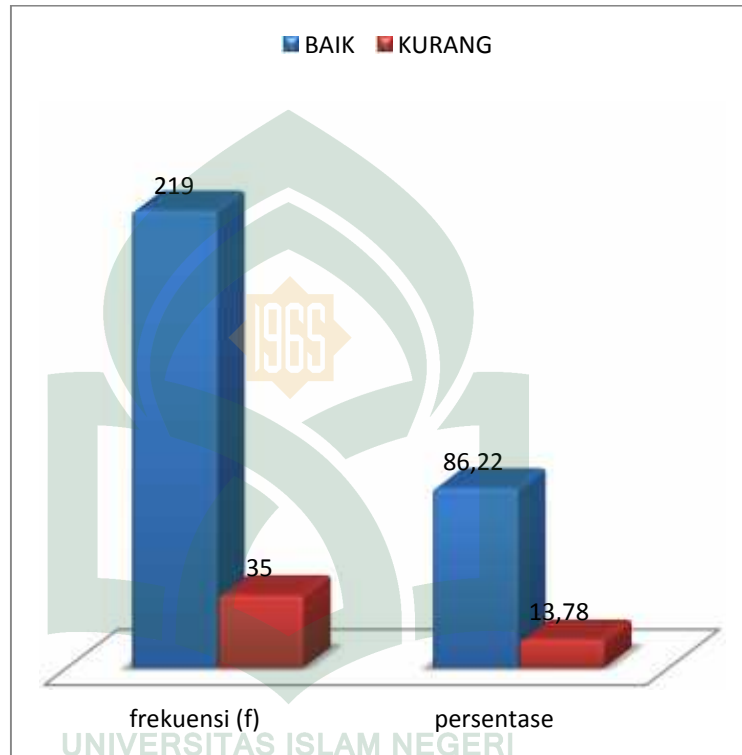
Tabel 5.4
Distribusi Frekuensi dan Persentase Responden Berdasarkan
Tingkat Pengetahuan Sebelum diberikan Penyuluhan
Kesehatan tentang SADARI



Sumber : Data Primer 2012

2) Distribusi Tingkat Pengetahuan Responden Post-Test

Tabel 5.5
Distribusi Frekuensi dan Persentase Responden Berdasarkan
Tingkat Pengetahuan Setelah diberikan Penyuluhan
Kesehatan tentang SADARI



Sumber : Data Primer 2012

ALAUDDIN
M A K A S S A R

B. Hasil Analisis Bivariat

Analisa bivariat dilakukan untuk melihat ada tidaknya perbedaan signifikan tingkat pengetahuan pada mahasiswi sebelum dan sesudah diberikan penyuluhan. Setelah melakukan penelitian mengenai pengaruh penyuluhan kesehatan tentang SADARI terhadap pengetahuan mahasiswi keperawatan didapatkan bahwa tingkat pengetahuan sebelum dan sesudah penyuluhan memiliki perbedaan yang signifikan/bermakna. Hal ini didukung oleh hasil uji statistik *paired t-test* dengan nilai p yang diperoleh sebesar 0.000 ($< \alpha=0,05$). Nilai p $< \alpha$, maka keputusannya adalah H_a diterima dan H_0 ditolak yaitu terdapat perubahan tingkat pengetahuan setelah diberikan penyuluhan mengenai SADARI. Dari hipotesa yang dirumuskan maka akan diperoleh hasil setelah dilakukan analisa data dan dapat dibuktikan bahwa hipotesa diterima dan dapat disimpulkan bahwa penyuluhan mengenai SADARI berpengaruh terhadap peningkatan pengetahuan mahasiswi. Untuk lebih jelasnya dapat dilihat pada tabel 5.6 berikut ini

Tabel 5.6
Hasil uji statistik paired t-test peningkatan pengetahuan tentang
SADARI sebelum dan sesudah diberikan penyuluhan
pada mahasiswi keperawatan

Kategori tingkat pengetahuan	Mean	Standar deviasi	t	p-value
Sebelum penyuluhan	61.81	4.8681	-7.456	0.00
Setelah penyuluhan	86.22	3.4537		

Sumber : Data Primer 2012

C. Pembahasan

Semua responden merupakan mahasiswi keperawatan UIN Alauddin Makassar dengan frekuensi umur responden paling banyak antara umur 20-21 tahun yaitu 110 responden atau 43.31%. Responden dalam penelitian ini diambil dari mahasiswi keperawatan angkatan 2008, 2009, dan angkatan 2010 serta ditambah dengan profesi Ners angkatan I dan II yang sebagian besar memiliki pengetahuan yang baik mengenai kanker payudara dan SADARI, khusus pada mahasiswi profesi Ners angkatan I dan II yang telah menempuh pendidikan S1 Keperawatan sehingga dalam hal ini mahasiswi profesi Ners memiliki pengetahuan yang lebih baik. Hal ini sesuai dengan teori yang menyebutkan bahwa tingkat pendidikan yang ditempuh oleh individu salah satu faktor yang mendukung kemampuannya adalah untuk menerima informasi, seperti yang dituliskan oleh Utami (2007) bahwa semakin tinggi

tingkat pendidikan seseorang maka makin luas pula cara pandang dan pikirnya dalam menghadapi suatu keadaan yang terjadi disekitarnya.

Sesuai dengan Varney (2004) yang mengungkapkan bahwa insiden kanker payudara meningkat seiring dengan penambahan usia, maka dari itu kesadaran akan pentingnya upaya perilaku SADARI sebagai upaya deteksi dini kanker payudara perlu ditingkatkan pula. Hal ini senada dengan rekomendasi dari *American Cancer Society* yang menganjurkan bagi wanita yang mulai masuk usia 20 tahun keatas untuk melakukan deteksi dini dengan melakukan pemeriksaan payudara sendiri (SADARI) secara teratur (setiap bulan) penting untuk deteksi dini tumor. SADARI harus dilakukan oleh semua wanita sejak usia 20 tahun dan dilakukan setiap bulan (7 hari setelah menstruasi). (Corwin, Elizabeth, 2009)

Gambaran karakteristik responden yang terlibat dalam penelitian ini sesuai dengan tabel 5.2 menunjukkan 69.29% responden berasal dari desa dan 30.71% berasal dari kota. Berdasarkan data tersebut peneliti berasumsi bahwa asal daerah tidak mempengaruhi responden dalam mendapatkan informasi khususnya tentang SADARI karena dewasa ini responden mempunyai kesempatan mendapat informasi yang cukup melalui media informasi baik itu melalui televisi, radio, brosur, internet, *broadcast BBM*, surat kabar, ataupun media informasi lainnya.

Menurut asumsi peneliti pengetahuan yang dimiliki seseorang tidak lepas dari banyaknya informasi yang diterima baik melalui penglihatan, pendengaran ataupun menyaksikan secara langsung. Hal ini sesuai dengan teori Soekidjo Notoadmodjo (2007) yang mengatakan bahwa pengetahuan (*knowledge*) merupakan hasil tahu dan ini terjadi setelah orang melakukan pengindraan terhadap suatu objek tertentu. Pengindraan terjadi melalui panca indra manusia, yakni penglihatan, pendengaran, penciuman, rasa dan raba. Sebagian besar pengetahuan manusia diperoleh melalui mata dan telinga.

Yang dimaksud dengan pengindraan dalam hal ini adalah dengan memberikan pendidikan atau penyuluhan kesehatan. Penyuluhan kesehatan pada dasarnya merupakan salah satu penyampaian informasi yang dilakukan melalui komunikasi dua arah dilakukan untuk meningkatkan pengetahuan sehingga menghasilkan pemahaman yang baik yang kemudian mencerminkan perilaku yang baik pula. Jika teknik komunikasi dilakukan dengan tepat dan baik dalam frekuensi dan waktu yang cukup maka akan mampu meningkatkan pengetahuan dan pemahaman tentang SADARI.

Dalam penelitian ini setiap responden diharapkan kesediaannya untuk menjawab pertanyaan sesuai dengan petunjuk. Sebelumnya dilakukan pretest lalu diberikan penyuluhan kesehatan dan setelah itu dilakukan posttest dengan soal yang sama antara pretest dan posttest.

Dari hasil penelitian diperoleh data tingkat pengetahuan responden sebelum dan setelah diberi penyuluhan meningkat baik dari 61,81% menjadi 86,22% ini disebabkan selama penelitian terlihat ada keseriusan responden saat proses penyuluhan kesehatan dilakukan, tampak dengan antusiasnya mengikuti seluruh rangkaian penyuluhan kesehatan, selain itu ternyata ada beberapa responden yang belum mendapatkan informasi sebelumnya sehingga banyak dari responden yang bertanya tentang materi SADARI yang diberikan, sehingga menjadi salah satu faktor penunjang keberhasilan penyuluhan kesehatan yang diberikan. Hal ini sesuai dengan pendapat Ratna (2010) yang menyatakan bahwa penyuluhan berpengaruh terhadap pengetahuan wanita tentang SADARI sebagai deteksi dini kanker payudara dan sesuai dengan teori yang dikemukakan oleh Bloom yang mengatakan bahwa pengetahuan seseorang adalah merupakan bagian dari “kognitif domain” yaitu bagaimana terjadi proses tahu yang terdiri dari enam tingkatan yaitu tahu (*know*), memahami (*comprehension*), aplikasi (*application*), analisis (*analysis*), sintesis (*Synthesis*), dan evaluasi (*evaluation*). Pengetahuan atau kognitif juga merupakan domain yang sangat penting dalam membentuk tindakan seseorang (*over behavior*). Pengetahuan akan membentuk perilaku yang merupakan *outcome* dari proses belajar.

Pada penelitian ini juga masih terdapat tingkat pengetahuan yang kurang tentang SADARI. Peneliti berasumsi bahwa hal ini bisa saja

disebabkan oleh beberapa hal diantaranya adalah faktor pengalaman seseorang yang mempengaruhi pengetahuan seseorang dan tergantung dengan ingatan seseorang pada saat mengisi kuisioner. Memahami bukan hanya sekedar tahu terhadap informasi tersebut tetapi juga dapat menginterpretasikan dengan baik dan benar. Maka dari itu meskipun responden pernah mendapatkan informasi tentang SADARI tetapi responden tidak melakukan penginderaan dengan baik, hal ini berarti pemahaman responden kurang baik.

Pernyataan ini sejalan dengan firman Allah S.W.T pada surat Az-Zumar ayat 9 yang berbunyi :

أَمَّنْ هُوَ قَنِيتٌ ءَانَاءَ اللَّيْلِ سَاجِدًا وَقَائِمًا يَحْذَرُ الْآخِرَةَ وَيَرْجُوا رَحْمَةَ رَبِّهِ ۗ قُلْ هَلْ

يَسْتَوِي الَّذِينَ يَعْمُونَ وَالَّذِينَ لَا يَعْلَمُونَ ۗ إِنَّمَا يَتَذَكَّرُ أُولُو الْأَلْبَابِ ﴿٩﴾

Terjemahan :

(apakah kamu Hai orang musyrik yang lebih beruntung) ataukah orang yang beribadat di waktu-waktu malam dengan sujud dan berdiri, sedang ia takut kepada (azab) akhirat dan mengharapkan rahmat Tuhannya? Katakanlah: "Adakah sama orang-orang yang mengetahui dengan orang-orang yang tidak mengetahui?" Sesungguhnya orang yang berakallah yang dapat menerima pelajaran.

Katakanlah adakah sama orang-orang yang mengetahui hak-hak Allah dan mengesankannya dengan orang-orang yang tidak mengetahui hak Allah dan mengkufurinya. Sesungguhnya orang yang dapat menarik banyak

pelajaran adalah *ulul albab*, yakni orang-orang yang cerah pikirannya. Dapat diasumsikan bahwa ketika seseorang bersedia dengan semangat untuk menyiapkan dirinya untuk menerima informasi maka hal ini dapat mengubah pengetahuannya dalam arti meningkatkan pengetahuannya tentang SADARI, terlebih informasi tersebut mendatangkan mudharat karena merupakan suatu bentuk deteksi dini terhadap penyakit kanker payudara. Sehingga dapat dikatakan dalam ayat ini menegaskan bahwa memang terdapat perbedaan antara orang yang berpengetahuan dan yang tidak berpengetahuan. (Shihab, M Quraish, 2009).

Melalui penyuluhan kesehatan ini diharapkan mampu memberikan informasi kepada responden dalam peranannya sebagai seorang wanita yang seyogianya dapat melakukan SADARI (setiap bulan) sebagai deteksi dini kanker payudara. Terlebih responden dalam hal ini adalah mahasiswi calon perawat profesional yang kelak bergelut dalam dunia kesehatan tentunya telah memiliki pengetahuan khususnya tentang SADARI.

Menurut Soekidjo Notoadmodjo (2007) ada beberapa beberapa faktor yang mempengaruhi pengetahuan seseorang, diantaranya pendidikan, informasi/media massa, sosial budaya dan ekonomi, lingkungan, pengalaman dan usia. Jika diintegrasikan dengan dunia Islam maka perubahan itu tidak datang dengan sendirinya tetapi butuh proses stimulus karena Allah S.W.T menciptakan kita sebagai makhluk yang sempurna yang memiliki akal pikiran

untuk dijalan yang di ridhoi oleh Allah dan apa yang dimiliki sesungguhnya adalah milik Allah sehingga kita dituntut untuk berada dijalanNya dan merubah diri kita, mengangkat diri kita dan keluarga ke arah yang lebih baik sesuai dengan perintah sehingga Allah memberikan ridho dan petunjuk-Nya dalam kehidupan kita di dunia. (Muhammad, 2009)

Hal ini sesuai dengan firman Allah S.W.T yang berbunyi QS. Hud 11 : 46

قَالَ يَنْفُوحُ إِنَّهُ لَيْسَ مِنْ أَهْلِكَ إِنَّهُ عَمَلٌ غَيْرُ صَالِحٍ فَلَا تَسْأَلْنِي مَا لَيْسَ لَكَ بِهِ عِلْمٌ
إِنِّي أَعْطُكَ أَنْ تَكُونَ مِنَ الْجَاهِلِينَ

Terjemahan :

Allah berfirman: "Hai Nuh, Sesungguhnya dia bukanlah termasuk keluargamu (yang dijanjikan akan diselamatkan), Sesungguhnya (perbuatannya)[722] perbuatan yang tidak baik. sebab itu janganlah kamu memohon kepada-Ku sesuatu yang kamu tidak mengetahui (hakekat)nya. Sesungguhnya Aku memperingatkan kepadamu supaya kamu jangan termasuk orang-orang yang tidak berpengetahuan."

Hasil penelitian ini dapat memberikan gambaran kepada kita bahwa pengetahuan responden meningkat setelah diberikan penyuluhan kesehatan tentang SADARI. Hal ini dibuktikan oleh hasil *uji statistik t* berpasangan yang dilakukan untuk mengetahui pengaruh penyuluhan kesehatan terhadap pengetahuan responden. Dimana *uji t paired* di peroleh nilai p sebesar 0.000, nilai p kurang dari 0,05 (Nilai p , dimana $< =0,05$), maka keputusannya adalah H_a diterima dan H_o ditolak yang berarti ada peningkatan pengetahuan

responden setelah diberikan penyuluhan mengenai SADARI. Hasil penelitian ini didukung oleh penelitian Asni (2011) yang menyatakan bahwa ada pengaruh penyuluhan kesehatan terhadap tingkat kecemasan pada klien pre-operasi.



BAB VI

KESIMPULAN DAN SARAN

A. KESIMPULAN

Berdasarkan hasil penelitian yang berjudul Pengaruh Penyuluhan Kesehatan tentang SADARI terhadap Pengetahuan Mahasiswi Keperawatan UIN Alauddin Makassar maka dapat ditarik kesimpulan bahwa ada pengaruh penyuluhan kesehatan terhadap pengetahuan mahasiswi Keperawatan UIN Alauddin Makassar. Dari penelitian didapatkan pengetahuan mahasiswi sebelum diberikan penyuluhan kesehatan sebanyak 61,81% dan setelah diberikan penyuluhan kesehatan meningkat menjadi 86,22%. Hal ini dibuktikan oleh hasil *uji statistik t* berpasangan yang dilakukan untuk mengetahui pengaruh penyuluhan kesehatan terhadap pengetahuan responden. Dimana *uji t paired* di peroleh nilai p sebesar 0.000 ($< \alpha = 0,05$). Nilai p $< \alpha$, maka keputusannya adalah H_0 diterima yang berarti ada peningkatan pengetahuan responden setelah diberikan penyuluhan mengenai SADARI.

B. SARAN

Adapun saran pada penelitian ini adalah sebagai berikut :

1. Disarankan kepada pihak institusi khususnya profesi keperawatan agar lebih meningkatkan pengetahuan atau perhatian terhadap pendidikan kesehatan wanita khususnya tentang SADARI.

2. Diharapkan kepada intistusi agar bisa memasukkan hasil penelitian ini sebagai materi tambahan dalam mata kuliah keperawatan maternitas.
3. Disarankan kepada semua mahasisiwi keperawatan UIN Alauddin Makassar agar selalu melakukan pemeriksaan secara mandiri sebagai deteksi dini terhadap kanker payudara.
4. Kepada peneliti selanjutnya, mengingat adanya keterbatasan waktu dan biaya dalam penelitian ini, maka perlu diteliti lebih lanjut dengan melihat bagaimana pengaruh pengetahuan terhadap sikap dan perilaku mahasiswi tentang SADARI.



DAFTAR PUSTAKA

Al-Quran dan terjemahan. Semarang: Toha Putra 2006

Andrea. 2008. *Penyuluhan Kesehatan*.

<http://creasoft.wordpress.com/2008/05/01/penyuluhan-kesehatan/> di akses tanggal 28 April 2012

Asther, Lady Laura. 2007. *Gratis Deteksi Kanker Payudara dari Yappika & Yayasan Kesehatan Payudara Jakarta*.
<http://www.kabarindonesia.com/beritaprint.php?id=20070715154700>
diakses pada tanggal 10 Januari 2012

Arkhan. 2010. <http://organisasi.org/pengertian-penyebab-pengobatan-pencegahan-penyakit-kanker-payudara> diakses pada tanggal 28 Juni 2012

Azwar, S. 2007. *Penyusunan Skala Psikologi*. Yogyakarta: Pustaka Pelajar.

Brown, Zora K. 2011. *100 Tanya Jawab Mengenai Kanker*. Jakarta. : Indeks

Chandra, Yenny. 2009. *Gambaran Pengetahuan Wanita Tentang SADARI Sebagai Deteksi Dini Kanker Payudara di Kelurahan Petisah Tengah Tahun 2009*.<http://repository.usu.ac.id/bitstream/123456789/14269/1/09E02892.pdf> Skripsi. tidak diterbitkan.FK-USU. Medan di akses pada tanggal 10 Januari 2012.

Dalimartha, Setiawan. 2007. *Ramuhan Tradisional untuk Pengobatan Kanker*. Jakarta: Penebar Swadaya.

Depkes. RI.. 2007. *Petunjuk Teknis Pencegahan – Deteksi Dini Kanker Leher Rahim & Kanker Payudara*. Jakarta:

Departemen Pendidikan Nasional. 2008. *Kamus Besar Bahasa Indonesia*. Pusat Bahasa edisi Keempat. PT Gramedia Pustaka Utama : Jakarta.

Foo, Kayode. 2005. *Knowledge, Attitude and Practice of Breast Self Examination Among Female Secondary School teachers in Ilorin, nigeria*
<http://www.unilorin.edu.ng/publications/drakande/Breast%20Self%20Examination%20among%20sec%20sch%20teachers.pdf> di akses pada tanggal 18 februari 2012

Handayani, irda. 2011. *SADARI (Periksa Payudara Sendiri)* (<http://kesehatan.kompasiana.com/medis/2011/05/31/sadariperiksapayudara-sendiri/>) di akses pada tanggal 12 Februari 2012.

- Irha.2011.<http://irhamidwife.blogspot.com/2011/05/v-ebehaviorurldefaultvmlo.html>.
di akses tanggal 21 Februari 2012.
- M, Alang Sattu. 2006. *Kesehatan Mental dan Terapi Islam*. Makassar : CV. Berkah Utami Makassar
- Mansjoer, Arif dkk. 2009. *Kapita Selekta Kedokteran*. Jakarta : Media Aesculapius
- Martyani, Dwiakhid. 2008. *Hubungan pengetahuan dan sikap tentang sadari dengan perilaku sadari (pemeriksaan payudara sendiri) pada anggota apsari (akseptor satu-hulu lestari) di rw viii kelurahan warungboto kecamatan umbulharjo D.i.yogyakarta Tahun 2008*. Skripsi. Tidak diterbitkan.
- Muhammad, Syaikh. 2009. *Ensiklopedia Islam (Hadist-Hadist Shahih atau Hadist Hasan)*. Bekasi Barat : Pustaka Darus Sunnah
- Nisman, Wenny Artanty. 2011. *Lima Menit Kenali Payudara Anda*. Yogyakarta : Andi.
- Notoadmodjo, S. 2002. *Metodologi Penelitian Kesehatan*. Jakarta: Rineka cipta.
- Notoadmodjo, S. 2005. *Pendidikan dan Perilaku Kesehatan*. Jakarta: Rineka cipta
- Notoadmodjo, S. 2007. *Promosi Kesehatan Teori dan Aplikasinya*. Jakarta: Rineka cipta.
- Notoatmodjo, S. 2003. *Ilmu Kesehatan masyarakat*. Jakarta: Rineka Cipta
- Nursalam. 2008. *Konsep dan Penerapan Metodologi Ilmu Keperawatan Pedoman Skripsi, tesis, dan Instrumen Penelitian Keperawatan*. Jakarta: Salemba Medika.
- Otto, Shirley E. 2005. *Buku Saku Keperawatan Onkologi*. Jakarta : EGC
- Price, Silvy Anderson dan Wilson Lorraine. 2005. *Patofisiologi Konsep Klinis Proses-Proses Penyakit*. Jakarta : EGC
- Rasjidi, Imam. 2009. *Deteksi Dini Pencegahan Kanker pada Wanita*. Jakarta : Sagung Seto
- Setiadi, 2007. *Konsep & Penulisan Riset Keperawatan*. Yogyakarta: Graha Ilmu.
- Shihab, M Quraish. 2009. *Tafsir Al-Misbah pesan, kesan dan keserasian AlQuran volume 5*. Jakarta : Lentera Hati.
- Smeltzer, Bare. 2002. *Keperawatan Medikal Bedah*. Jakarta: EGC.

L

A

M

P

I

R

A

N

UNIVERSITAS NEGERI
ALAUDDIN
M A K A S S A R

Lampiran 7

Hasil Uji statistik

" Pengaruh penyuluhan kesehatan tentang SADARI ((Pemeriksaan Payudara Sendiri) terhadap pengetahuan mahasiswi keperawatan UIN Alauddin Makassar “

**PRE-TEST
Frequencies**

Statistics

		Benar	Salah
N	Valid	254	254
	Missing	0	0
Median		9.0000	7.0000
Std. Deviation		2.04081	2.02925
Minimum		.00	.00
Maximum		14.00	12.00
Sum		2329.00	1689.00

STANDAR NILAI BAIK JIKA SKOR \geq NILAI MEDIAN, NILAI MEDIAN DI SINI ADALAH 9

POST-TEST

Frequencies

Statistics

		benar	salah
N	Valid	253	253
	Missing	1	1
Mean		15.2648	.7391
Median		15.0000	1.0000
Std. Deviation		.94545	.94445
Minimum		11.00	.00
Maximum		16.00	5.00
Sum		3862.00	187.00

UNIVERSITAS ISLAM NEGERI

ALAUDDIN

M A K A S S A R

Frequency Table

benar

		Frequency	Percent	Valid Percent	Cumulative Percent
Valid	11	3	1.2	1.2	1.2
	12	1	.4	.4	1.6
	13	9	3.5	3.6	5.1
	14	25	9.8	9.9	15.0
	15	90	35.4	35.6	50.6
	16	125	49.2	49.4	100.0
	Total	253	99.6	100.0	
Missing	System	1	.4		
Total		254	100.0		

Frequency Table

		salah			
		Frequency	Percent	Valid Percent	Cumulative Percent
Valid	0	124	48.8	49.0	49.0
	1	91	35.8	36.0	85.0
	2	25	9.8	9.9	94.9
	3	9	3.5	3.6	98.4
	4	1	.4	.4	98.8
	5	3	1.2	1.2	100.0
	Total	253	99.6	100.0	
Missing	System	1	.4		
Total		254	100.0		

UNIVERSITAS ISLAM NEGERI

ALAUDDIN

M A K A S S A R

STANDAR NILAI BAIK JIKA SKOR \geq NILAI MEDIAN, NILAI MEDIAN DI SINI ADALAH 15

T-TEST PAIRS=sebelum WITH sesudah (PAIRED)
/CRITERIA=CI(.95)

/MISSING=ANALYSIS.

T-Test


[DataSet0]

Paired Samples Statistics

	Mean	N	Std. Deviation	Std. Error Mean
Pair 1 Sebelum	.6181	254	.48681	.03055
Sesudah	.8622	254	.34537	.02167

Paired Samples Correlations

	N	Correlation	Sig.
Pair 1 sebelum & sesudah	254	.250	.000



Paired Samples Test

		Paired Differences				t	df	Sig. (2-tailed)	
		Mean	Std. Deviation	Std. Error Mean	95% Confidence Interval of the Difference				
					Lower				Upper
Pair 1	sebelum - sesudah	-.24409	.52173	.03274	-.30856	-.17962	-7.456	253	.000



Lampiran 6

Tabulasi Data

" Pengaruh penyuluhan kesehatan tentang SADARI ((Pemeriksaan Payudara Sendiri) terhadap pengetahuan mahasiswi keperawatan UIN Alauddin Makassar “

2010 C

2009 B

NO.	NAMA	Umur	Semester	ASAL DAERAH		Haid Pertama	PRE-TEST				POST-TEST			
				Kota	Desa		Benar	Salah	Baik	Kurang	Benar	Salah	Baik	Kurang
1	SM	1	IV		ya	3	7	9	0	1	15	1	1	0
2	H	1	IV	Ya		3	8	8	0	1	15	1	1	0
3	U	1	IV		ya	3	10	6	1	0	16	0	1	0
4	S	1	IV		ya	3	8	8	0	1	16	0	1	0
5	S	1	IV		ya	3	8	8	0	1	16	0	1	0
6	R	1	IV		ya	2	9	7	1	0	15	1	1	0
7	UR	1	IV	Ya		2	14	2	1	0	15	1	1	0
8	SM	1	IV		ya	3	7	9	0	1	15	1	1	0
9	SH	1	IV	Ya		2	7	9	0	1	16	0	1	0
10	Y	1	IV		ya	4	6	10	0	1	15	1	1	0
11	H	1	IV		ya	3	8	8	0	1	15	1	1	0
12	W	1	IV		ya	3	8	8	0	1	16	0	1	0
13	S	1	IV		ya	3	8	8	0	1	14	2	0	1
14	W	1	IV		ya	2	7	9	0	1	15	1	1	0
15	R	1	VI		Ya	3	8	8	0	1	15	1	1	0
16	M	1	VI	Ya		6	8	8	0	1	15	1	1	0
17	M	1	VI	Ya		3	12	4	1	0	15	1	1	0
18	AM	1	VI		ya	3	14	2	1	0	15	1	1	0
19	A	1	VI		ya	2	7	9	0	1	15	1	1	0
20	M	1	VI		ya	2	10	6	1	0	16	0	1	0
21	A	1	VI		ya	4	10	6	1	0	16	0	1	0
22	I	1	VI		ya	3	14	2	1	0	16	0	1	0
23	N	1	VI		ya	2	11	5	1	0	16	0	1	0
24	K	1	VI		ya	3	9	7	1	0	16	0	1	0
25	U	1	VI	Ya		6	10	6	1	0	15	1	1	0
26	J	1	VI		ya	4	12	4	1	0	16	0	1	0
27	H	1	VI	Ya		3	10	6	1	0	16	0	1	0
28	U	1	VI	Ya		2	6	10	0	1	13	3	0	1
29	N	1	VI	Ya		2	9	7	1	0	15	1	1	0
30	C	1	VI	Ya		4	10	6	1	0	16	0	1	0

NS II

31	M	1	VI	Ya		2	9	7	1	0	15	1	1	0
32	F	1	VI		ya	4	7	9	0	1	15	1	1	0
33	M	1	VI		ya	6	10	6	1	0	15	1	1	0
34	D	1	VI	Ya		6	10	6	1	0	15	1	1	0
35	Z	1	VI		ya	3	8	8	0	1	15	1	1	0
36	A	1	VI		ya	3	8	8	0	1	15	1	1	0
37	U	1	VI	Ya		3	8	8	0	1	14	2	0	1
38	I	1	VI		ya	2	7	9	0	1	14	2	0	1
39	M	1	VI		ya	4	8	8	1	0	15	1	1	0
40	F	1	VI	Ya		2	11	5	1	0	16	0	1	0
41	N	1	VI	Ya		3	10	5	0	1	16	0	1	0
42	N	1	VI	Ya		4	5	11	1	0	13	3	0	1
43	N	1	VI		ya	2	10	6	1	0	16	0	1	0
44	R	1	VI		ya	6	10	6	1	0	16	0	1	0
45	NR	1	VI		Ya	2	9	7	1	0	15	1	1	0
46	N	1	VI		ya	2	12	4	0	1	16	0	1	0
47	A	1	VI		ya	3	6	10	0	1	15	1	1	0
48	J	2	VI		ya	2	7	9	1	0	15	1	1	0
49	S	3	NS II		ya	2	12	4	1	0	16	0	1	0
50	SR	3	NS II		ya	3	10	6	0	1	15	1	1	0
51	N	3	NS II		ya	3	8	8	0	1	16	0	1	0
52	A	3	NS II	Ya		3	7	9	1	0	15	1	1	0
53	F	2	NS II		ya	3	13	3	1	0	16	0	1	0
54	SH	3	NS II	Ya		2	12	4	1	0	16	0	1	0
55	R	2	NS II	Ya		4	12	4	1	0	16	0	1	0
56	A	2	NS II		ya	3	11	5	0	1	16	0	1	0
57	HR	3	NS II		ya	4	8	8	0	1	16	0	1	0
58	I	3	NS II		ya	3	8	8	0	1	16	0	1	0
59	N	3	NS II		ya	2	7	9	0	1	15	1	1	0
60	M	4	NS II		ya	3	8	8	1	0	16	0	1	0
61	R	3	NS II	Ya		2	9	7	0	1	15	1	1	0
62	S	2	NS II		ya	5	8	8	0	1	15	1	1	0
63	R	3	NS II		ya	2	7	9	0	1	15	1	1	0
64	S	3	NS II	Ya		3	8	8	0	1	15	1	1	0
65	R	2	NS II		Ya	3	8	8	0	1	16	0	1	0
66	J	2	NS II		ya	2	7	9	0	1	16	0	1	0
67	M	3	NS II		ya	2	9	7	1	0	15	1	1	0
68	F	3	NS II		ya	3	10	6	1	0	15	1	1	0
69	Y	2	NS II		ya	4	8	8	0	1	16	0	1	0

70	N	3	NS II		ya	3	11	5	1	0	16	0	1	0
71	I	3	NS II		ya	3	11	5	1	0	16	0	1	0
72	N	3	NS II		ya	3	8	8	0	1	14	2	0	1
73	O	2	NS II		ya	2	8	8	0	1	14	2	0	1
74	UM	3	NS II	Ya		2	11	5	1	0	16	0	1	1
75	D	3	NS II	Ya		3	7	9	0	1	13	3	0	1
76	C	3	NS II		ya	3	11	5	1	0	15	1	1	0
77	A	3	NS II		ya	3	9	7	1	0	14	2	0	1
78	A	2	NS II		ya	2	12	4	1	0	16	0	1	0
79	N	2	NS II		ya	2	4	12	0	1	14	2	0	1
80	K	3	NS II		ya	2	11	5	1	0	16	0	1	0
81	Y	3	NS II	Ya		3	9	7	1	0	16	0	1	0
82	I	2	NS II	Ya		3	7	9	0	1	14	2	0	1
83	N	3	NS II		ya	6	9	7	1	0	15	1	1	0
84	I	3	NS II		ya	2	11	5	1	0	16	0	1	0
85	W	3	NS II	Ya		2	9	7	1	0	15	1	1	0
86	W	3	NS II		ya	2	9	7	1	0	15	1	1	0
87	Y	3	NS II		ya	3	9	7	1	0	15	1	1	0
88	F	3	NS II	Ya		3	11	5	1	0	16	0	1	0
89	A	3	NS II		ya	3	11	5	1	0	16	0	1	0
90	I	3	NS II	Ya		2	9	7	1	0	16	0	1	0
91	NN	1	IV	Ya		4	9	7	1	0	15	1	1	0
92	N	1	IV		ya	3	11	5	1	0	14	2	0	1
93	Y	1	IV	Ya		6	8	8	0	1	16	0	1	0
94	LI	1	IV		Ya	4	7	9	0	1	16	0	1	0
95	W	1	IV	Ya		2	10	6	1	0	14	2	1	0
96	M	1	IV		ya	3	7	9	0	1	13	3	0	1
97	H	1	IV		ya	4	5	11	0	1	13	3	0	1
98	N	1	IV	Ya		2	10	6	1	0	15	1	1	0
99	IS	1	IV	Ya		3	10	6	1	0	16	1	1	0
100	EF	1	IV		ya	3	8	8	0	1	16	0	1	0
101	NA	1	IV	Ya		2	8	8	0	1	15	1	1	0
102	N	1	IV		ya	3	9	7	1	0	16	0	1	0
103	N	1	IV		ya	3	10	6	1	0	13	3	0	1
104	R	1	IV		ya	3	6	10	0	1	16	0	1	0
105	AR	1	IV		ya	3	10	6	1	0	14	2	0	1
106	I	1	IV		ya	2	5	11	0	1	16	0	1	0
107	AA	1	IV		ya	3	6	10	0	1	15	1	1	0
108	A	1	IV		ya	2	5	11	0	1	15	1	1	0

2010 B

2010 A

2009 A

109	V	1	IV	Ya		3	10	6	1	0	14	2	0	1
110	XX	1	IV		ya	2	4	12	0	1	14	2	0	1
111	KM	1	IV		ya	2	7	9	0	1	15	1	1	0
112	F	1	IV	Ya		1	9	7	1	0	15	1	1	0
113	A	1	IV	Ya		2	9	7	1	0	15	1	1	0
114	N	1	IV		ya	3	6	10	0	1	16	0	1	0
115	AJ	1	IV		ya	3	7	9	0	1	16	0	1	0
116	I	1	VI		Ya	2	11	5	1	0	16	0	1	0
117	A	1	VI		Ya	2	11	5	1	0	16	0	1	0
118	Nn.F	1	VI		ya	1	9	7	1	0	15	1	1	0
119	M	1	VI		ya	2	11	5	1	0	16	0	1	0
120	D	1	VI		ya	3	11	5	1	0	16	0	1	0
121	NA	1	VI	Ya		4	7	9	0	1	14	2	0	1
122	SK	1	VI		ya	3	7	9	0	1	14	2	0	1
123	F	1	VI	Ya		6	9	7	1	0	15	1	1	0
124	SN	1	VI	Ya		2	10	5	1	0	16	0	1	0
125	N	1	VI	Ya		2	8	8	0	1	15	1	1	0
126	U	1	VI		ya	4	11	5	1	0	16	0	1	0
127	NR	1	VI	Ya		4	11	5	1	0	16	0	1	0
128	N	1	VI		ya	1	9	7	1	0	16	0	1	0
129	U	1	VI		ya	2	11	5	1	0	16	0	1	0
130	RR	1	VI		ya	3	8	8	0	1	15	1	1	0
131	M	1	VI		ya	3	6	9	0	1	15	1	1	0
132	A	1	VI	Ya		2	6	10	0	1	15	1	1	0
133	MU	2	VI		ya	2	9	7	1	0	16	0	1	0
134	TW	1	VI		ya	4	11	5	1	0	16	0	1	0
135	Ny.R	1	VI		Ya	3	7	9	0	1	16	0	1	0
136	S	1	VI		Ya	2	6	10	0	1	16	0	1	0
137	ND	1	VI	Ya		2	11	5	1	0	16	0	1	0
138	I	2	VIII		ya	3	10	6	1	0	15	1	1	0
139	R	3	VIII	Ya		3	9	7	1	0	15	1	1	0
140	S	2	VIII	Ya		3	10	6	1	0	15	1	1	0
141	U	2	VIII		ya	3	8	8	0	1	15	1	1	0
142	A	1	VIII		ya	3	7	9	0	1	15	1	1	0
143	DS	1	VIII		ya	3	9	7	1	0	15	1	1	0
144	N	1	VIII		ya	4	9	7	1	0	15	1	1	0
145	R	1	VIII		ya	3	8	8	0	1	15	1	1	0
146	R	2	VIII		ya	3	10	6	1	0	16	0	1	0
147	A	2	VIII		ya	4	10	6	1	0	16	0	1	0

2008 A B

148	I	2	VIII		ya	2	8	8	0	1	15	1	1	0
149	RH	2	VIII		ya	4	11	5	1	0	16	0	1	0
150	M	1	VIII		ya	3	10	5	1	0	13	3	0	0
151	Y	1	VIII		ya	2	8	8	0	1	15	1	1	0
152	NH	2	VIII		ya	3	7	9	0	1	15	1	1	0
153	Nn.S	1	VIII	Ya		2	7	9	0	1	15	1	1	0
154	S	1	VIII	Ya		3	8	8	0	1	15	1	1	0
155	H	2	VIII		ya	3	10	6	1	0	16	0	1	0
156	F	1	VIII	Ya		3	14	2	1	0	16	0	1	0
157	AY	1	VIII		ya	3	6	10	0	1	14	2	0	1
158	S	1	VIII		ya	3	7	9	0	1	14	2	0	1
159	D	2	VIII	Ya		3	7	9	0	1	15	1	1	0
160	M	2	VIII	Ya		3	14	2	1	0	16	0	1	0
161	SH	1	VIII		ya	3	13	3	1	0	16	0	1	0
162	H	2	VIII		ya	3	12	4	1	0	16	0	1	0
163	U	2	VIII		ya	3	9	7	1	0	16	0	1	0
164	F	2	VIII		ya	3	10	6	1	0	16	0	1	0
165	N	1	VIII		Ya	3	9	7	1	0	16	0	1	0
166	R	2	VIII	Ya		1	7	9	0	1	16	0	1	0
167	A	2	VIII		ya	2	8	8	0	1	15	1	1	0
168	U	2	VIII	Ya		3	8	8	0	1	15	1	1	0
169	M	1	VIII	Ya		3	8	8	0	1	15	1	1	0
170	D	1	VIII	Ya		3	8	8	0	1	15	1	1	0
171	I	1	VIII		ya	3	9	7	1	0	16	0	1	0
172	A	2	VIII		ya	3	12	4	1	0	16	0	1	0
173	D	2	VIII		ya	3	11	5	1	0	16	0	1	0
174	R	2	VIII		ya	2	7	9	0	1	15	1	1	0
175	S	2	VIII		ya	3	6	10	0	1	15	1	1	0
176	W	2	VIII		ya	3	7	9	0	1	15	1	1	0
177	SR	2	VIII		ya	3	12	4	1	0	16	0	1	0
178	C	2	VIII	Ya		3	10	6	1	0	16	0	1	0
179	M	2	VIII	Ya		2	8	8	0	1	16	0	1	0
180	F	2	VIII	Ya		2	13	3	1	0	16	0	1	0
181	A	2	VIII		ya	3	11	5	1	0	16	0	1	0
182	S	2	VIII		ya	2	8	8	0	1	16	0	1	0
183	N	2	VIII		ya	2	10	6	1	0	16	0	1	0
184	M	2	NS I		ya	4	9	7	1	0	14	2	0	1
185	I	2	NS I		Ya	3	0	7	0	1	13	3	0	1
186	S	2	NS I		Ya	2	11	5	1	0	16	0	1	0

NS I

187	S	1	NS I		ya	3	8	8	0	1	15	1	1	0
188	I	3	NS I		ya	6	11	5	1	0	16	0	1	0
189	I	2	NS I		ya	2	12	4	1	0	16	0	1	0
190	H	3	NS I		ya	3	10	6	1	0	16	0	1	0
191	N	4	NS I		ya	3	10	6	1	0	16	0	1	0
192	R	2	NS I	Ya		3	11	5	1	0	16	0	1	0
193	A	2	NS I	Ya		4	10	6	1	0	16	0	1	0
194	H	2	NS I	Ya		3	9	7	1	0	15	1	1	0
195	U	2	NS I		ya	3	10	6	1	0	16	0	1	0
196	R	2	NS I		ya	3	7	9	0	1	14	2	0	1
197	M	2	NS I		ya	3	8	8	0	1	15	1	1	0
198	N	2	NS I		ya	3	9	7	1	0	15	1	1	0
199	A	2	NS I	Ya		3	9	7	1	0	16	0	1	0
200	D	2	NS I		ya	3	11	5	1	0	16	0	1	0
201	A	2	NS I		ya	3	10	6	1	0	16	0	1	0
202	H	2	NS I		ya	3	11	5	1	0	16	0	1	0
203	T	2	NS I		ya	2	7	9	0	1	12	4	0	1
204	A	3	NS I	Ya		3	11	5	1	0	16	0	1	0
205	U	3	NS I		ya	3	12	4	1	0	16	0	1	0
206	I	2	NS I		ya	3	12	4	1	0	16	0	1	0
207	O	2	NS I		ya	3	12	4	1	0	16	0	1	0
208	S	3	NS I		ya	4	5	11	0	1	11	5	0	1
209	F	3	NS I		ya	3	10	6	1	0	16	0	1	0
210	C	2	NS I		ya	3	7	9	0	1	15	1	1	0
211	H	2	NS I	Ya		3	9	7	1	0	15	1	1	0
212	F	2	NS I		ya	3	12	4	1	0	16	0	1	0
213	A	2	NS I		ya	3	10	6	1	0	16	0	1	0
214	A	2	NS I		ya	3	11	5	1	0	16	0	1	0
215	L	2	NS I		ya	4	13	3	1	0	16	0	1	0
216	U	2	NS I		ya	3	11	5	1	0	16	0	1	0
217	I	2	NS I		ya	4	11	5	1	0	16	0	1	0
218	F	2	NS I	Ya		3	11	5	1	0	16	0	1	0
219	M	2	NS I		ya	3	12	4	1	0	16	0	1	0
220	F	2	NS I		ya	2	9	7	1	0	15	1	1	0
221	N	2	NS I		ya	3	10	6	1	0	15	1	1	0
222	S	2	NS I		ya	4	11	5	1	0	16	0	1	0
223	R	2	NS I		ya	3	11	5	1	0	16	0	1	0
224	R	3	NS I	Ya		2	9	7	1	0	15	1	1	0
225	A	2	NS I		ya	3	9	7	1	0	15	1	1	0

226	A	2	NS I		ya	4	13	3	1	0	16	0	1	0
227	R	2	NS I		ya	3	10	6	1	0	16	0	1	0
228	Y	2	NS I	Ya		3	11	5	1	0	16	0	1	0
229	IA	2	NS I		ya	3	7	9	0	1	14	2	0	1
230	J	2	NS I		ya	2	9	7	1	0	15	1	1	0
231	J	2	NS I		ya	2	9	7	1	0	15	1	1	0
232	D	2	NS I	Ya		3	9	7	1	0	15	1	1	0
233	E	3	NS I	Ya		2	10	6	1	0	16	0	1	0
234	F	2	NS I		ya	2	10	6	1	0	16	0	1	0
235	U	3	NS I		ya	2	10	6	1	0	16	0	1	0
236	D	2	NS I	Ya		3	11	5	1	0	16	0	1	0
237	M	2	NS I		ya	3	11	5	1	0	16	0	1	0
238	N	3	NS I	Ya		3	9	7	1	0	14	2	0	1
239	I	2	NS I		ya	3	11	5	1	0	16	0	1	0
240	A	3	NS I	Ya		3	10	6	1	0	16	0	1	0
241	H	2	NS I		ya	4	8	8	0	1	13	3	0	1
242	T	3	NS I		ya	3	8	8	0	1	14	2	0	1
243	M	2	NS I		ya	3	8	8	0	1	14	2	0	1
244	D	2	NS I		ya	3	9	7	1	0	14	2	0	1
245	S	3	NS I		ya	3	10	6	1	0	15	1	1	0
246	N	2	NS I		ya	3	10	6	1	0	15	1	1	0
247	A	3	NS I		ya	3	9	7	1	0	14	2	0	1
248	Q	2	NS I	Ya		2	11	5	1	0	16	0	1	0
249	I	2	NS I		ya	3	11	5	1	0	16	0	1	0
250	J	2	NS I	Ya		2	12	4	1	0	16	0	1	0
251	Z	2	NS I	Ya		3	9	7	1	0	15	1	1	0
252	S	2	NS I	Ya		3	11	5	1	0	16	0	1	0
253	N	3	NS I	Ya		3	8	8	0	1	11	5	1	0
254	W	2	NS I	Ya		14	8	8	0	1	11	5	1	0
JUMLAH				78	176	157	97	219	35					

ket. rentang umur

1 : umur 20-21 tahun
 2 : umur 22-23 tahun
 3 : umur 24-25 tahun
 4 : umur 26-27 tahun

ket. rentang haid pertama

1 : Umur 10 - 11 tahun
 2 : Umur 12 - 13 tahun
 3 : Umur 14 - 15 tahun
 4 : Umur 16 - 17 tahun
 5 : Umur 18 - 19 tahun
 6 : Tidak diisi

ket. kategori pengetahuan

1 : pengetahuan baik
 0 : pengetahuan kurang



UNIVERSITAS ISLAM NEGERI
ALAUDDIN
M A K A S S A R

Lampiran 1

PERMOHONAN MENJADI RESPONDEN

Kepada Yth
Mahasiswi keperawatan
di-
Tempat

Dengan hormat,

Saya yang bertanda tangan di bawah ini adalah mahasiswi Program Studi keperawatan Fakultas Ilmu Kesehatan UIN Alauddin Makassar.

Nama : Isnani Diniyati Iman
Nim : 70300108041
Alamat : Jl. Manuruki II No. 99 A

Akan mengadakan penelitian dengan judul **“Pengaruh Penyuluhan Kesehatan terhadap Pengetahuan Mahasiswi Keperawatan UIN Alauddin Makassar tentang SADARI (Pemeriksaan Payudara Sendiri)”**

Penelitian ini tidak akan menimbulkan kerugian terhadap rekan-rekan mahasiswi sebagai responden, kerahasiaan semua informasi yang diberikan akan dijaga dan hanya digunakan untuk kepentingan penelitian. Jika rekan-rekan responden tidak bersedia menjadi responden dan terjadi hal-hal yang merugikan maka diperbolehkan mengundurkan diri untuk tidak ikut berpartisipasi dalam penelitian ini.

Apabila rekan-rekan mahasiswa menyetujui, maka saya mohon kesediaan untuk menandatangani lembar persetujuan dan menjawab pertanyaan-pertanyaan yang saya sertakan pada surat ini.

Atas perhatian dan ketersediaan rekan-rekan mahasiswi sebagai responden saya ucapkan terima kasih.

Makassar, Mei 2012

Peneliti

(ISNANI DINIYATI IMAN)

Lampiran 2

PERESETUJUAN MENJADI RESPONDEN

Setelah membaca dan memahami isi penjelasan pada lembar pertama saya bersedia turut serta sebagai responden dalam penelitian yang dilakukan oleh :

Nama : Isnani Diniyati Iman

Nim : 70300108041

Alamat : Jl. Manuruki II No. 99 A

Adalah mahasiswi Program Studi Keperawatan Fakultas Ilmu Kesehatan UIN Alauddin Makassar dengan judul **“Pengaruh Penyuluhan Kesehatan terhadap Pengetahuan Mahasiswi Keperawatan UIN Alauddin Makassar tentang SADARI (Pemeriksaan Payudara Sendiri)”**

Saya memahami bahwa penelitian ini tidak akan berakibat negatif bagi saya dan keluarga saya. Oleh karena itu saya bersedia menjadi responden dalam penelitian ini.

Makassar, Mei 2012

Responden

UNIVERSITAS ISLAM NEGERI
ALAUDDIN (.....)
M A K A S S A R

KUESIONER PENELITIAN

**PENGARUH PENYULUHAN KESEHATAN TERHADAP
PENGETAHUAN MAHASISWI KEPERAWATAN
UIN ALAUDDIN MAKASSAR TENTANG
SADARI (Pemeriksaan Payudara Sendiri)**

Identitas responden

- 1. Inisial :
- 2. Tgl Lahir/ Umur tahun 2012 :
- 3. Semester :
- 4. Alamat di Makassar :
- 5. Asal SMU / Sederajat :
- 6. Haid pertama kali pada usia :Tahun

Petunjuk pengisian :

- a. Berikut ini adalah beberapa pertanyaan mengenai SADARI, dimohon untuk membaca setiap pertanyaan dengan baik dan teliti sebelum menjawab.
- b. Berilah tanda silang (X) pada jawaban yang saudara anggap benar.
- c. Untuk kelancaran penelitian ini saudara dimohon untuk mengisi jawaban sesuai dengan pengetahuan saudara, jawab dengan jujur dan apa adanya.
- d. Di mohon untuk memberi jawaban pada semua pertanyaan (jangan ada yang dikosongi)
- e. Kerahasiaan saudara tetap kami jamin.

Lampiran 2

Pengetahuan Tentang SADARI

1. Salah satu cara untuk mendeteksi secara dini kanker payudara adalah dengan :
 - a. SADARI
 - b. Mammografi
 - c. CT Scan
 - d. Biopsi
 - e. foto dada
2. SADARI dilakukan oleh :
 - a. diri sendiri
 - b. suami
 - c. perawat
 - d. bidan
 - e. dokter
3. Yang *Bukan* merupakan kelebihan dari SADARI adalah :
 - a. tanpa biaya
 - b. praktis/mudah dilakukan
 - c. dapat menemukan kelainan lebih awal
 - d. cara/tekniknya sulit
 - e. waktu pelaksanaannya singkat
4. Waktu yang tepat untuk melakukan SADARI adalah:
 - a. dua minggu setelah haid
 - b. saat haid/datang bulan
 - c. seminggu setelah haid
 - d. dua minggu sebelum haid/datang bulan
 - e. seminggu sebelum haid/datang bulan
5. Tujuan utama SADARI adalah menemukan sendiri mungkin adanya :
 - a. infeksi
 - b. kista
 - c. nyeri

Lampiran 2

- d. luka
- e. benjolan
6. SADARI perlu dilakukan oleh:
 - a. wanita sejak balita
 - b. wanita mulai usia 20 tahun
 - c. wanita yang sudah menikah saja
 - d. wanita yang sudah menopause/berhenti haid/datang bulan
 - e. wanita yang sudah melahirkan
7. Perabaan SADARI dilakukan dengan gerakan :
 - a. mengandalkan ujung jari
 - b. menekan
 - c. sentuhan halus
 - d. meremas
 - e. membelai
8. Teknik yang dilakukan saat SADARI adalah :
 - a. melihat dan meraba
 - b. meraba dan menekan
 - c. meraba dan mengelus
 - d. meremas dan meraba
 - e. mengelus dan membayangkan
9. SADARI paling tepat dilakukan dengan:
 - a. 1 jari
 - b. 2 jari
 - c. 3 jari
 - d. 4 jari
 - e. 5 jari
10. SADARI dapat dilakukan pada saat berikut *kecuali* :
 - a. Berbaring dengan bantal di bawah punggung
 - b. pada saat mandi
 - c. berdiri menghadap cermin
 - d. duduk menghadap cermin

Lampiran 2

- e. pada saat selesai mandi
11. SADARI akan lebih baik jika payudara dalam keadaan :
- Kering
 - tegang
 - keras
 - licin
 - lemah
12. Di bawah ini adalah manfaat SADARI, *kecuali* :
- wanita akan lebih mengenal payudaranya
 - mengetahui keabnormalan pada payudara
 - mencegah kanker payudara
 - mendeteksi kanker payudara stadium dini
 - menurunkan angka kematian akibat kanker payudara
13. SADARI dilakukan setiap:
- 1 bulan sekali
 - 2 bulan sekali
 - 3 bulan sekali
 - 4 bulan sekali
 - 5 bulan sekali
14. Langkah meraba ketiak pada SADARI terutama berguna untuk mengetahui :
- adanya pembesaran kelenjar getah bening
 - adanya nyeri
 - adanya kista
 - adanya kanker
 - adanya infeksi
15. Gejala yang mungkin dapat ditemukan saat melakukan SADARI sebagai tanda adanya kanker payudara adalah, *kecuali* :
- adanya benjolan
 - putting mengeluarkan cairan bening atau nanah
 - putting tertarik ke dalam

Lampiran 2

- d. payudara menjadi keras dan tegang
 - e. kulit payudara berubah seperti kulit jeruk
16. SADARI adalah salah satu bentuk pencegahan dini terhadap kanker payudara. Di bawah ini yang merupakan faktor pemicu berkembangnya kanker payudara, *kecuali* :
- a. usia menarke dini
 - b. faktor hormonal
 - c. melahirkan anak pertama di atas usia 30 tahun
 - d. alkohol
 - e. kegemukan

