

KATA PENGANTAR

Segala puji bagi Allah, Tuhan semesta alam yang Maha Pemurah lagi Maha Penyayang. Tiada kata yang lebih indah dan pantas penulis ucapkan selain puji dan syukur kehadiran Allah SWT, karena atas rahmat, taufik dan hidayah -Nya sehingga memberikan kesempatan kepada penulis untuk menyelesaikan proposal ini meskipun sangat sederhana. Shalawat dan salam senantiasa tercurahkan kepada Rasulullah Muhammad SAW, merupakan sosok manusia yang diberikan keistimewaan oleh Allah SWT untuk mengajarkan agama Allah (Dinul Islam) dan membawa manusia dari jalan yang gelap ke jalan yang terang benderang rahmatan lilalamin.

Proposal ini disusun sebagai kelengkapan dalam memperoleh gelar Sarjana Keperawatan program Strata Satu (S-1) Universitas Islam Negeri Alauddin Makassar. dengan judul: ***“Pengaruh Latihan Napas Dalam Terhadap Perubahan Tingkat Kecemasan Pada Ibu Bersalin Kala I Di Ruang Intra Natal Care RSUD Haji Makassar”***.

Selama penulis menempuh pendidikan di Jurusan Keperawatan UIN Alauddin Makassar, sampai dengan penulisan dan penyusunan proposal ini, penulis mendapat berbagai macam tantangan dan hambatan, namun berkat bantuan dari berbagai pihak, semua itu dapat diatasi dan *alhamdulillah* dapat terselesaikan, olehnya itu pada kesempatan yang baik dan berbahagia ini penulis mengucapkan terima kasih yang sebesar-besarnya kepada semua pihak yang telah memberikan bimbingan, buah pikiran, arahan, motivasi serta Doa kepada penulis,

terkhusus kepada kedua orang tua penulis, terima kasih atas doa, cinta, kasih sayang, didikan, kepercayaan dan pengorbanan ayah dan bunda untuk ananda. Semoga Allah SWT memberikan balasan kebaikan di dunia dan akhirat.

Bersama ini perkenankan saya mengucapkan terima kasih yang sebesar-besarnya dengan hati yang tulus kepada :

1. Bapak Prof. DR. H. A. Qadir Gassing HT., M.S. selaku rector beserta pembantu rector I,II, dan III UIN Alauddin Makassar.
2. Bapak DR. dr. H. Rasyidin Abdullah, MPH.,MH.,Kes. Selaku Dekan Fakultas Ilmu Kesehatan beserta pembantu dekan I,II, dan III UIN Alauddin Makassar.
3. Ibu Nur Hidayah, S.Kep. Ns.,M.Kes dan Risnah, S.KM, S.Kep, Ns, M.Kes. selaku Ketua dan Sekretaris Prodi Keperawatan UIN Alauddin Makassar yang telah memberikan pelayanan , arahan, motivasi dalam menyelesaikan skripsi penulis.
4. Seluruh dosen dan staf jurusan Keperawatan Fakultas Ilmu Kesehatan UIN Alauddin Makassar, yang telah banyak memberikan ilmu pengetahuan kepada penulis.
5. Penghargaan penulis yang setinggi-tingginya dengan hati tulus kepada ibu Eny Sutria, S.Kep, Ns, M.Kes. sebagai pembimbing satu dan bapak Arman, S.Kep, Ns selaku pembimbing dua yang telah meluangkan waktu, tenaga, pikiran dan nasehatnya untuk membimbing penulis sejak awal rencana penelitian hingga selesainya skripsi ini.

6. Kepada bapak Basri Syam, S.Kep, Ns, M.Kes dan Drs.H. Muh. Sadik Sabry, M.Ag selaku tim penguji yang telah meluangkan waktu dan memberi saran serta kritikan demi kesempurnaan skripsi ini.
7. Terima kasih kepada seluruh pegawai dalam lingkungan civitas Fakultas Ilmu Kesehatan UIN Alauddin Makassar.
8. Direktur RSUD Haji Makassar dan Kepala ruang bersalin (Intra Natal Care) RSUD Haji Makassar.
9. Spesial buat Ayahanda Drs. Ahmad Kasim, ibundaku tecinta Mislamiah, saudaraku Nurwidana Ahmad, S.Pd dan Paturusi Ahmad, S.Si, serta seluruh keluarga besarku. Terima kasih atas nasihat-nasihatnya dan motivasinya yang bermanfaat dalam hidupku. Itu akan ku kenang selamanya.
10. Teman – teman sahabat seperjuanganku Winda, Anti, Ayu Dewi, Tenten, Kak Ulfa, Ela, Kak Ria dan teman – teman lainnya yang namanya tak sempat tertera satu persatu, terima kasih teruntuk kalian yang senantiasa menjaga kebersamaan dan terima kasih untuk semua canda dan tawa kalian selama ini.

Akhirnya kepada semua pihak yang tidak bisa penulis sebutkan namanya satu per satu. Penulis menyadari bahwa dalam penyusunan skripsi ini masih jauh dari kesempurnaan, oleh karena itu dengan segala kerendahan hati penulis bersedia menerima kritikan dan saran yang sifatnya membangun sebagai upaya penyempurnaan skripsi ini. Semoga semua karya kita bernilai ibadah disisi-Nya. Dan semoga skripsi ini bermanfaat bagi kita semua. Amin.

Makassar, Juli 2013

Penulis

DAFTAR ISI

KATA PENGANTAR	i
DAFTAR ISI	ii
 BAB I PENDAHULUAN	
A. Latar Belakang.....	1
B. Rumusan Masalah.....	4
C. Tujuan Penelitian	4
D. Manfaat Penelitian	5
 BAB II TINJAUAN PUSTKA	
A. Tinjauan Tentang Kecemasan.....	7
1. Pengertian Cemas.....	7
2. Etiologi Cemas	10
3. Gejala Cemas	16
4. Diagnosa Cemas.....	17
5. Tingkat Kecemasan	19
6. Rentang Respon Cemas	22
B. Gambaran Kondisi Psikologi Ibu Bersalin.....	23
C. Fase-Fase Persalinan Normal di Kala 1.....	26
D. Tinjauan Umum Tentang Teknik Napas Dalam	28
1. Pengertian Napas Dalam.....	28
2. Teknik Relaksasi Bernapas.....	29
3. Keuntungan Teknik Relaksasi Bernapas.....	31

4. Teknik Pernafasan Selama Persalinan.....	32
BAB III KERANGKA KONSEP	
A. Kerangka Konsep Penelitian.....	38
B. Hipotesis.....	38
C. Defenisi Operasional dan Kriteria Objektif.....	39
BAB IV METODE PENELITIAN	
A. Desain Penelitian	41
B. Populasi dan Sampel	42
C. Teknik Sampling.....	44
D. Lokasi dan Waktu penelitian.....	44
E. Instrumen Penelitian.....	44
F. Prosedur Penelitian.....	44
G. Pengolahan dan Analisis Data.....	45
H. Etika Penelitian.....	47
BAB V HASIL PENELITIAN DAN PEMBAHASAN.....	48
A. Hasil Penelitian.....	48
B. Pembahasan.....	56
BAB VI PENUTUP.....	67
A. Kesimpulan.....	67
B. Saran.....	67
DAFTAR PUSTAKA.....	69

Abstrak

Nama : Fitradana Ahmad

Nim : 70300109022

Judul : Pengaruh Latihan Napas Dalam Terhadap Perubahan Tingkat Kecemasan Pada Ibu Bersalin Kala 1 Di Ruang Intra Natal Care RSUD Haji Makassar (Eny Sutria dan Arman).

Kecemasan (anxietas) adalah suatu keadaan yang ditandai dengan perasaan ketakutan yang disertai dengan tanda somatik yang menyatakan terjadinya hiperaktivitas sistem saraf otonom atau Kecemasan adalah gangguan alam perasaan yang ditandai dengan perasaan ketakutan dan kekhawatiran yang mendalam dan berkelanjutan. Penyebab pasti dari kecemasan belum diketahui namun biasanya kecemasan pada ibu bersalin dapat disebabkan oleh perasaan takut mati, trauma kelahiran, perasaan berdosa atau bersalah terhadap ibunya dan ketakutan melahirkan.

Penelitian ini bertujuan untuk mengetahui perubahan tingkat kecemasan pada ibu bersalin kala I sebelum dan sesudah dilakukan latihan napas dalam. Penelitian ini merupakan penelitian eksperimental, dengan jumlah sampel sebesar 20 orang ibu bersalin kala 1 dengan metode purposive sampling. Teknik pengumpulan data menggunakan lembar observasi kemudian data diolah dengan aplikasi perangkat lunak komputer yang disajikan dalam bentuk tabel distribusi disertai narasi.

Hasil penelitian ini menunjukkan bahwa dari 20 responden, sebelum dilakukan latihan napas dalam didapatkan 10 orang ibu bersalin kala 1 (50%) yang memiliki tingkat kecemasan berat dan terdapat 10 orang lagi (50%) yang mengalami tingkat kecemasan berat sekali. Dan setelah dilakukan latihan napas dalam, didapatkan 7 Orang ibu bersalin kala 1 yang mengalami tingkat kecemasan ringan (35%), 11 orang ibu bersalin kala 1 yang mengalami tingkat kecemasan sedang (55%) dan 2 orang ibu bersalin kala 1 yang mengalami tingkat kecemasan berat (15%). Dan setelah dilakukan uji-T didapatkan nilai signifikansinya sebesar 0.004 dan sebelum dilakukan latihan napas dalam, nilai rata-rata tingkat kecemasan ibu bersalin kala 1 sebesar 41,200 dengan standar deviasinya 4.81 dan sesudah dilakukan latihan napas dalam, nilai rata-rata tingkat kecemasan ibu bersalin kala 1 sebesar 22,100 dengan standar deviasinya 5,23.

Melihat masih tingginya tingkat kecemasan pada ibu bersalin kala 1 khususnya di ruang Intra Natal Care RSUD Haji Makassar, maka disarankan bagi para ibu hamil agar sebisa mungkin melakukan latihan napas dalam sebelum tibanya masa persalinan, sehingga ibu dapat mengadaptasikan diri dengan mempersiapkan diri secara fisik dan emosional.

BAB I

PENDAHULUAN

A. Latar Belakang Masalah

Kecemasan (*ansietas*) merupakan *stressor* yang dapat merangsang sistem saraf simpati dan modulla kelenjar adrenal. Pada keadaan ini akan terjadi peningkatan sekresi hormon adrenalin sehingga dapat menimbulkan tingkat kecemasan, terutama berkaitan dengan kemarahan, agresifitas, semangat berkompetisi, diburu waktu dan pendendam. Rasa cemas ini merupakan keadaan mental yang tidak enak berkenaan dengan sakit yang mengancam atau yang dibayangkan, ditandai oleh kekhawatiran, ketidakenakan dan perasaan tidak baik yang tidak dapat dihindari, disertai perasaan tidak berdaya karena merasa menemui jalan buntu dan kemampuan untuk menemukan pemecahan masalah terhadap masalah yang dihadapi (Kaplan and Saddock, 1998).

Proses keperawatan di Rumah Sakit seringkali mengakibatkan aspek-aspek psikologis sehingga menimbulkan berbagai permasalahan psikologis bagi pasien yang salah satunya adalah kecemasan. Seperti yang diungkapkan oleh Sarafino bahwa kecemasan merupakan perasaan yang paling umum dialami oleh pasien yang dirawat di Rumah Sakit. Kecemasan yang sering terjadi adalah apabila pasien akan dilakukan pembedahan atau tindakan yang mengancam jiwanya sebagian besar berfokus pada hubungan antara kecemasan, dalam proses kelahiran atau masa perawatan penyembuhan. Pasien yang akan melahirkan biasanya mengalami masalah-masalah

psikologis yang berupa reaksi emosi sebagai manifestasi gejala psikologis, sebab tindakan yang akan dilakukan baik pembedahan maupun tindakan pertolongan persalinan merupakan ancaman potensial maupun aktual pada integritas seseorang yang dapat membangkitkan stress fisiologis maupun psikologis. Reaksi emosi ini biasanya pada umumnya berupa reaksi negatif, seperti menolak, takut, marah, sedih dan cemas. Reaksi tersebut merupakan hasil dari cara-cara individu dalam memandang realitas. Setiap emosi negatif atau menyakitkan terjadi karena individu berpikiran negatif terhadap konflik dan kondisi stress yang dialaminya, padahal sebenarnya individu dapat berpikiran positif, sehingga reaksi emosi yang muncul dapat berupa emosi-emosi positif yang mengarah pada kesehatan fisik dan kesejahteraan mental.

Rasa cemas ini merupakan keadaan mental yang tidak enak berkenaan dengan sakit yang mengancam atau yang dibayangkan, ditandai oleh kekhawatiran, ketidakenakan dan perasaan tidak baik yang tidak dapat dihindari, disertai perasaan tidak berdaya karena menemui jalan buntu dan ketidakmampuan untuk menemukan pemecahan masalah terhadap masalah yang dihadapi (Stuart and Sundeen, 1998).

Hal ini terjadi karena kebanyakan pasien persalinan kala I kurang mendapatkan informasi atau paparan yang akurat tentang persalinan khususnya pasien persalinan primigravida sehingga pasien cenderung membuat interpretasi sendiri (*self interpretation*) yang kadang-kadang berlebihan, seperti bahwa persalinan sangat menyakitkan dan mengancam jiwa, akibat dari munculnya rasa cemas ini adalah meningkatnya sensitifitas

(kepekaan) emosi individu dengan menifestasi mudah menangis dan mudah curiga (negative thinking) pada orang lain.

Fase awal yang biasanya terjadi pada pasien yang akan melahirkan, mulai timbul rasa cemas yang berlebihan akibat dari rasa takut, sakit, ancaman dalam proses persalinan itu sendiri, dalam keadaan ini pasien yang akan mengalami persalinan yang berlangsung lama berkaitan dengan peningkatan mortalitas dan morbiditas ibu pada anak. Bagian utama pada persalinan diarahkan pada lambatnya persalinan, intervensi seperti amniotomi dan pemberian oksitosin yang memperbesar tenaga dan mempercepat proses persalinan. Rasa cemas selalu mengiringi dalam proses persalinan, disebabkan ancaman-ancaman dari berbagai persoalan yang dapat mengancam atau menimbulkan kematian (Monica Ester, 2006).

Hasil studi pendahuluan yang dilakukan oleh peneliti, pada tanggal 12 April 2013 di ruang INC (Intra Natal Care) / ruang bersalin RSUD Haji Makassar, jumlah persalinan / kelahiran dari bulan Januari 2012 – Maret 2013 sebanyak 1352, Lahir hidup sebanyak 1316, Lahir mati sebanyak 36 dan Keguguran sebanyak 274. Dan peneliti sempat menemukan 2 ibu yang akan melakukan persalinan kala I terlihat dan nampak cemas, kerana tidak pernah diberikan perlakuan teknik napas dalam dan kurangnya paparan atau informasi tentang teknik persalinan, dan berdasarkan hasil penelitian tentang pengaruh teknik relaksasi napas dalam terhadap tingkat kecemasan ibu bersalin kala I di pondok bersalin Ngudi Saras Trikulan Kali Jember Sragen didapatkan bahwa teknik relaksasi bernapas mampu menaikkan oksigenasi

dalam darah hingga tubuh terasa relaks dan kecemasan ibu berkurang dari tingkat yang berat (panik) ke tingkat kecemasan ringan yang berdasarkan pada hasil uji paired T-test (Abdul Ghofur, 2005).

Berdasarkan hal tersebut di atas, maka penulis tertarik untuk melakukan penelitian tentang :

“Pengaruh Latihan Napas Dalam Terhadap Perubahan Tingkat Kecemasan pada Ibu Bersalin Kala I di ruang Intra Natal Care RSUD Haji Makassar”.

B. Rumusan Masalah

” Apakah latihan napas dalam mempengaruhi perubahan tingkat kecemasan pada ibu bersalin kala I di ruang INC Rumah Sakit Haji Makassar.”

C. Tujuan Penelitian

1. Tujuan Umum

Untuk mengetahui pengaruh latihan napas dalam terhadap perubahan tingkat kecemasan pada ibu bersalin kala I di Ruang INC Rumah Sakit Haji Makassar.

2. Tujuan Khusus

a. Diketuainya gambaran tingkat kecemasan ibu bersalin kala I sebelum dilakukan latihan napas dalam di ruang INC Rumah Sakit Haji Makassar.

- b. Diketuainya gambaran tingkat kecemasan ibu bersalin kala I sesudah dilakukan latihan napas dalam di ruang INC Rumah Sakit Haji Makassar.
- c. Diketuainya perbedaan tingkat kecemasan ibu bersalin kala I sebelum dan sesudah dilakukan latihan napas dalam di ruang INC Rumah Sakit Haji Makassar.
- d. Diketuainya pengaruh latihan napas dalam terhadap perubahan tingkat kecemasan pada ibu bersalin kala I di ruang INC Rumah Sakit Haji Makassar.

D. Manfaat Penelitian

1. Bagi Peneliti

Bagi peneliti sendiri merupakan pengalaman berharga dalam memperluas wawasan dan pengetahuan dalam hal penelitian, serta melatih menggunakan cara berfikir obyektif, kritis, dan analitis dalam mengkaji teori dan realitas yang ada di lapangan.

2. Bagi Rumah Sakit

Sebagai bahan masukan bagi petugas kesehatan (perawat atau bidan) dalam memberikan pelayanan kesehatan dan informasi/pendidikan kesehatan bagi ibu hamil dalam mempersiapkan fisik dan psikis ibu yang optimal dalam menghadapi persalinan. Serta sebagai masukan bagi perawat/bidan yang bertugas di ruang INC untuk melaksanakan program latihan napas dalam pada ibu bersalin kala 1.

3. Bagi institusi pendidikan

Dapat dijadikan informasi dan sumber penelitian lanjut bagi mahasiswa Program Studi Keperawatan Universitas Islam Negeri Alauddin Makassar.

4. Bagi Masyarakat Umum

Sebagai bahan masukan bagi masyarakat khususnya ibu hamil agar memeriksakan kehamilan secara teratur kepada petugas kesehatan untuk mendapatkan pelayanan yang sesuai kebutuhan ibu serta mendapatkan informasi/pendidikan kesehatan yang berkaitan dengan kehamilan dan persiapan persalinan.

BAB II

TINJAUAN PUSTAKA

A. Tinjauan Umum Tentang Kecemasan

1. Pengertian Cemas

Kecemasan atau dalam bahasa Inggrisnya "*anxiety*" berasal dari bahasa Latin "*angustus*" yang berarti kaku, dan "*ango, anci*" yang berarti mencekik (Trismiati, 2004).

Kecemasan adalah gangguan alam perasaan yang ditandai dengan perasaan ketakutan dan kekhawatiran yang mendalam dan berkelanjutan, tidak mengalami gangguan dalam menilai realitas, kepribadian masih tetap utuh, perilaku dapat terganggu tetapi masih dalam batas – batas normal (Hawari, 2001).

Kecemasan (*anxietas*) adalah suatu keadaan yang ditandai dengan perasaan ketakutan yang disertai dengan tanda somatik yang menyatakan terjadinya hiperaktivitas sistem saraf otonom. Kecemasan adalah gejala tidak spesifik yang sering ditemukan dan merupakan suatu emosi yang normal (Kusumasari, 2010).

Kecemasan berbeda dengan rasa takut, cemas adalah respon emosi tanpa objek yang spesifik yang secara subjektif dialami dan dikomunikasikan interpersonal secara langsung. Kecemasan dapat diekspresikan melalui respon fisiologis dan psikologis (Elvira, 2000).

Kecemasan memberikan stimulasi system saraf otonom untuk bereaksi menyebabkan gejala tertentu misalnya dengan manifestasi


peningkatan irama pernapasan (Kaplan, 1997).

Perasaan takut atau tidak tenang yang sumbernya tidak jelas akan dapat mengancam kepribadian seseorang baik secara fisik maupun secara psikologis. Reaksi fisiologis dapat berupa palpitasi , keringat dingin pada telapak tangan, tekanan darah meningkat, respirasi meningkat, peristaltik usus meningkat, sedangkan reaksi psikologis dapat berupa gugup, tegang, rasa tidak enak, dan lekas terkejut (Long, 1996).

Kecemasan merupakan kekuatan besar dalam menggerakkan tingkah laku, rasa takut yang ditimbulkan oleh ancaman seperti: rasa nyeri saat persalinan, takut mati, penyakit kronis, dan sebagainya, sehingga seseorang akan menghindarkan diri (Gunarsah, 2008).

Al-Qur'an merupakan solusi terbaik yang tiada banding. Hubungan baik dengan-Nya serta pengobatan seperti relaksasi napas dalam, dzikir dan doa dapat menguatkan rohani dan kejiwaan seseorang. Dengan kekuatan iman, seseorang akan mampu membentengi fisik dan jiwanya dari berbagai macam penyakit fisik dan psikis yang menyerangnya.

Firman Allah SWT dalam Q.S. Al Baqarah ayat 155 :



Terjemahnya :

Dan sungguh Kami akan menguji kalian dengan sedikit ketakutan, kelaparan, kekurangan harta, jiwa dan buah-


buahan. Dan berikanlah berita gembira kepada orang-orang yang sabar.

M. Quraish Shihab dalam tafsir Al-Misbahnya memberi tafsiran dengan : sungguh, kami pasti akan terus menerus menguji kamu mengisyaratkan bahwa hakikat kehidupan dunia, antara lain ditandai oleh keniscayaan adanya cobaan yang beraneka ragam. Patut dicamkan bahwa ayat sebelum ini mengajarkan shalat dan sabar. Jika demikian, yang diajarkan itu harus diamalkan sebelum datangnya ujian Allah ini. Demikian pula ketika ujian itu sedang berlangsung. Itu sebabnya Rasulullah SAW, sebagaimana diriwayatkan oleh imam Ahmad melalui sahabat Nabi saw, Hudzaifah Ibn al-Yaman “apabila beliau dihadapkan pada suatu kesulitan/ujian, beliau melaksanakn shalat”, karena itu pula ayat diatas ditutup dengan perintah, *”sampaikanlah berita gembira kepada orang-orang yang sabar”*.

Pada hakekatnya kecemasan, kegelisahan dan ketakutan adalah jejaringan yang sengaja Allah ciptakan untuk manusia. Namun demikian, banyak yang tidak memahami makna cemas dan kegelisahan tersebut. Keresahan, kegelisahan dan ketakutan sebenarnya adalah nikmat dan karunia dari Allah bagi orang-orang yang beriman. Artinya, keresahan yang tengah menggerogoti hati menunjukkan bukti sayangnya Allah kepada manusia (Kartini Kartono, 2006).

Kecemasan adalah fitrah, karena fitrah maka dipastikan setiap orang akan mengalaminya apalagi ibu yang ingin melahirkan bayinya.

Dimana Al-Qur'an menjelaskan dalam Q.S. Thaha ayat 46 :



Terjemahnya :

Allah berfirman: "Janganlah kamu takut, sesungguhnya Aku ada bersama-sama kamu; Aku mendengar dan melihat segala-galanya.

Oleh karena itu, jika seseorang telah mengalami gejala serupa cemas,takut mati, was-was atau gelisah, maka tidak ada pilihan lain kecuali meningkatkan kesabaran dan menegakkan shalat serta tetap bertawakkal dengan berdzikir kepada Allah sebagai upaya preventif dalam menanggulangi kecemasan karena Allah selalu ada bersama-sama dengan mahluk-Nya dan Dia Maha Mendengar dan Melihat Segala-galanya

Kebahagiaan, ketenangan, kesenangan, atau kenyamanan sejati hanya dapat ditemukan dalam mengingat Allah. Allah swt menceritakan kenyataan ini dalam firman-Nya Q.S. Ar-Ra'd ayat 28 sebagi berikut:



Terjemahnya:

(yaitu) orang-orang yang beriman dan hati mereka menjadi tenteram dengan mengingat Allah. Ingatlah, hanya dengan mengingati Allah-lah hati menjadi tenteram.

2. Etiologi

Penyebab pasti dari kecemasan belum diketahui namun biasanya kecemasan pada ibu bersalin dapat disebabkan oleh perasaan takut mati, trauma kelahiran, perasaan berdosa atau bersalah terhadap ibunya dan ketakutan melahirkan.

a. Takut Mati

Perasaan takut mati biasanya muncul karena belum menyadari akan nilai hidup dan kematian, kecemasan yang muncul pada intinya adalah disebabkan karena hati dan hidup tidak ada ketentraman, orang yang cemas adalah karena dirinya tidak mengenal takdir nasib dari Tuhan. Ketakutan terhadap kematian biasanya muncul pada orang yang tidak memiliki kepercayaan dan keyakinan terhadap Tuhan. Ketidaksiapan menghadapi persalinan, dimana ketakutan akan kematian akan menimbulkan kecemasan saat ibu menghadapi persalinan.

b. Trauma Kelahiran

Trauma kelahiran ini berupa ketakutan akan berpisahnya bayi dari rahim ibunya, ketakutan berpisah ada kalanya menghingapi seorang ibu yang merasa amat takut kalau bayinya akan terpisah dari dirinya, seolah-olah ibu tersebut menjadi tidak mampu menjamin keselamatan bayinya.

c. Perasaan Berdosa atau Bersalah Terhadap Ibunya.

Sejak kecil mendapat perawatan orangtua dengan kasih sayang, setelah beranjak dewasa tentu ingin membalas budi orangtua, masalah


terjadi manakala tidak dapat membalas budi orangtua dan apa yang terjadi pada diri saat ini tidak sesuai harapan orangtua.

d. Ketakutan Melahirkan

Ketakutan melahirkan berhubungan dengan proses melahirkan yang berkaitan dengan ibu, kejadian melahirkan merupakan peristiwa besar yang membawa ibu berada antara hidup dan mati, menyebabkan ibu merasa cemas akan keadaannya, dukungan yang penuh dari anggota keluarga penting artinya bagi seorang ibu bersalin terutama dukungan suami, sehingga memberikan support moril terhadap ibu (Kartini Kartono, 2006).

Perasaan takut dan cemas merupakan hal yang wajar dirasakan, apalagi bagi calon ibu yang mengandung anak pertama. Mulai merasakan perasaan takut dan cemas yang dikarenakan sering mendengar dari cerita teman serta saudara yang sudah pernah melahirkan dan merasakan sakit luar biasa. Perasaan takut dan tidak percaya diri membayangi apakah proses persalinan bisa berjalan lancar.

Keadaan seperti ini juga dikisahkan dalam Al-Qur'an dalam Q.S Maryam ayat 22-23 sebagai berikut:





Terjemahnya :

(22) Maka Maryam pun mengandungnya, lalu dia menyisihkan diri dengan kandungannya itu ke tempat yang jauh.

(23) Maka rasa sakit akan melahirkan anak memaksanya (bersandar) pada pangkal pohon korma, seraya berkata: Wahai, alangkah baiknya jika aku mati sebelum ini, dan jadilah aku seorang yang tidak berarti, lagi dilupakan.

Dari susunan ayat dapatlah kita merasakan bahwa hidup Maryam pada waktu itu memang tersisih jauh dari kaum keluarga. Kegelisahan diri karena merasakan sakit akan beranak menyebabkan dia mencari tempat yang sunyi dan teduh.

Bertemu pohon, lalu berteduhlah dia di situ menunggu waktu anak lahir. Dalam hal yang demikian fikiran berjalan juga, anak akan lahir, bapaknya tidak ada. Dia sendiri percaya bahwa ini kehendak Tuhan.

Dalam susunan ayat tergambar pulalah bahwa kian dekatlah kelahiran anak itu dan kian duka nestapalah hati Maryam memikirkan hebatnya perjuangan yang akan dihadapinya, serta rasa sakit akan melahirkan memaksanya untuk bersandar di pangkal pohon kurma. Datang lagi kesukaran baru; dia memerlukan air untuk membersihkan putera yang baru lahir dan untuk membersihkan diri sendiri. Dan sesudah anak lahir dia memerlukan makanan. Sebab dia sangat lapar. Tidak ada manusia yang akan menolong.

Di saat seperti itulah Jibril datang kembali, menyampaikan pesan Tuhan agar dia jangan bersedih hati dan bersusah fikiran. Yang pertama sekali ialah soal air! Sebuah anak sungai yang kecil dan airnya jernih ada mengalir di dekatnya. Dekat sekali.

Seperti itulah gambaran ibu yang akan melahirkan bayinya, penuh dengan kesakitan, ketakutan dan ksecemasan sehingga butuh persiapan baik secara fisik maupun mental, oleh karena itu wanita hamil yang siap secara fisik dan mental akan menjalani proses kehamilan hingga proses persalinan dengan lancar. Permasalahannya tidak semua wanita siap secara fisik dan mental.

Perasaan cemas dan takut yang dialami menurut psikolog dari Universitas Padjadjaran Dra. Sri Rahayu Astuti, Msi, disebabkan beberapa faktor. Pertama, ketakutan karena sering mendengar cerita mengerikan dari kerabat atau teman tentang pengalaman saat melahirkan bayi pertama serta rasa sakit yang luar biasa.

Adapun penyebab kedua, ada teman atau kerabat calon ibu saat proses kelahiran mengalami kenyataan yang tidak diinginkan, seperti sang ibu atau bayi yang dikandung meninggal. Keadaan ini tentu saja bisa mempengaruhi psikologis calon ibu dan mulai berpikiran tentang proses melahirkan yang menakutkan.

Kecemasan adalah hal yang umum dan wajar. Apalagi jika persalinan pertama. Selain manusia tidak lepas dari rasa khawatir, calon ibu tidak tahu apa yang akan terjadi pada saat persalinan nanti.

Jangankan persalinan pertama, persalinan yang kelimpun masih wajar bila ibu merasa khawatir.

Puncak kekhawatiran muncul bersamaan dengan dimulainya tanda-tanda akan melahirkan. Kontraksi yang lama-kelamaan meningkat menambah beban ibu, sehingga kekhawatiran pun bertambah. Pada kondisi inilah perasaan khawatir, bila tidak ditangani dengan baik, bisa merusak konsentrasi ibu sehingga persalinan yang diperkirakan lancar, berantakan akibat ibu panic (Elvira, 2000).

Kekhawatiran ibu berasal dari tidak adanya bayangan mengenai apa yang akan terjadi saat bersalin nanti. Bayangkan saja sekitar 12-16 jam ibu harus menahan rasa sakit yang lama-kelamaan makin meningkat. Ketidaknyamanan sebelumnya, ditambah rasa sakit saat kontraksi, bisa membuat ibu sangat khawatir.

Seringkali ibu jadi panik ketika menghadapi rasa sakit, sehingga tidak bisa menahan rasa sakitnya. Padahal yang dibutuhkan saat itu adalah hormon endokrin untuk menetralkan rasa sakit, dan oksitosin untuk memperkuat kontraksi yang muncul saat relaks, serta keseimbangan napas untuk mengurangi rasa cemas atau kepanikan. Kekhawatiran yang teramat sangat pun bisa membuat otot-otot termasuk otot di jalan lahir, bekerja berlawanan arah karena dilawan oleh ibu yang kesakitan. Akibatnya, jalan lahir menyempit dan proses persalinan berjalan lebih lama dan sangat menyakitkan, bahkan bisa sampai terhenti.

Pengalaman pertama kali memberikan perasaan yang bercampur baur antara bahagia dan penuh harapan dengan kekhawatiran tentang apa yang akan dialami semasa persalinan. Kecemasan tersebut muncul karena bayangan tentang hal-hal yang menakutkan saat proses persalinan, walaupun apa yang dibayangkan belum tentu terjadi. Situasi ini menimbulkan perubahan drastis, bukan hanya fisik dan psikologis (Karini Kartono, 2006).

3. Gejala

Kecemasan merupakan stresor yang dapat merangsang hipotalamus. Stimulus ini akan direspon oleh hipotalamus dengan mengeluarkan hormon vasopressin dan Corticotrophin Releasing Factor (RCF). Kedua hormon tersebut akan mempengaruhi daya retensi air dan ion natrium serta mengakibatkan kenaikan volume darah.

Kecemasan juga dapat merangsang sistem saraf simpatik di medula kelenjar adrenal. Pada keadaan ini akan terjadi peningkatan katekolamin dan merangsang peningkatan sekresi hormon adrenalin sehingga meningkatkan tekanan darah, takikardi, dilatasi pupil, koagulabilitas darah meningkat dan aliran darah ke otot dan otak juga meningkat (Widodo dkk, 2006).

Secara umum kecemasan dipengaruhi oleh beberapa gejala yang mirip dengan orang yang mengalami stress. Bedanya, bila stress didominasi oleh gejala fisik, sedangkan kecemasan didominasi oleh gejala

psikis. Adapun gejala-gejala yang dialami oleh orang yang mengalami kecemasan adalah:

- a. Ketegangan motorik/alat gerak, seperti gemetar, tegang, nyeri otot, letih, tidak dapat santai, gelisah, tidak dapat diam, kening berkerut, mudah kaget.
- b. Hiperaktifitas saraf otonom (simpatis dan parasimpatis), seperti keringat berlebihan, jantung berdebar-debar, rasa dingin di telapak tangan dan kaki, mulut kering, pusing, rasa mual, sering buang air kecil, diare, muka merah/pucat, denyut nadi dan napas cepat.
- c. Rasa khawatir yang berlebihan tentang hal-hal yang akan datang, seperti cemas, takut, khawatir, membayangkan akan datangnya kemalangan terhadap dirinya.
- d. Kewaspadaan yang berlebihan, seperti perhatian mudah beralih, sukar konsentrasi, sukar tidur, mudah tersinggung, dan tidak sabar.

Kecemasan akan memobilisasi daya pertahanan individu. Cara individu mempertahankan diri terhadap kecemasan dapat dilihat dari gejala-gejala yang menentukan jenis gangguan. Kecemasan merupakan suatu keadaan yang ditandai oleh rasa khawatir disertai dengan gejala somatik yang menandakan suatu kegiatan yang berlebihan dari Susunan Saraf Autonomik (SSA). Kecemasan merupakan gejala umum tetapi non spesifik yang sering merupakan suatu fungsi emosi (Hawari, 2001).

4. Diagnosa

Macam diagnosa kecemasan antara lain:

a. Kecemasan Akut

Kecemasan akut adalah suatu perasaan sakit berat dan takut yang bisa berjalan beberapa menit atau beberapa jam. Penderita sadar sebelumnya memiliki pengalaman emosi dalam hal ini umumnya terdapat pada ibu yang akan bersalin.

Gejala-gejala yang ditimbulkan yaitu perasaan takut, mudah berdebar-debar, perasaan payah (lemah lesu), takikardi, pernapasan kasar, hipertensi sifatnya sistolik, polyuri (sering kencing) dan perasaan tersumbat di tenggorokan.

b. Kecemasan Kronis

Kecemasan timbul untuk sebab yang tidak diketahui (tidak disadari). Mungkin karena penderita tidak tahu sebab, maka justru kecemasannya akan bertambah, sehingga fisik makin bertambah pula.

Gejala yang ditimbulkan yaitu sakit kepala, keluhan-keluhan gastro intestinal, kelelahan, dan pada waktu pemeriksaan fisik lengkap tidak ditemukan kelainan apa-apa.

Intervensi pada kecemasan mempunyai efek yang menguntungkan sebagai berikut:

- 1) Persiapan untuk kecemasan sebagai antisipasi, pendidikan, pengetahuan dan strategi.
- 2) Pengawasan kecemasan sebagai strategi koping dan pendekatan.
- 3) Penghilangan stressor sebagai kegiatan pencegahan dan memeriksa kembali prosedur dan protokol (Hawari, 2008).

5. Tingkat Kecemasan

Stuart & Sundeen (1998) mengidentifikasi tingkatan kecemasan dapat dibagi menjadi :

a. Kecemasan ringan

Pada tingkat ini kecemasan yang terjadi pada kehidupan sehari-hari dan kondisi membantu individu menjadi waspada dan bagaimana mencegah berbagai kemungkinan.

b. Kecemasan sedang

Pada tingkat ini individu lebih memfokuskan hal penting saat ini dan mengesampingkan yang lain sehingga mempersempit lahan persepsinya.

c. Kecemasan berat

Pada tingkat ini lahan persepsi individu sangat menurun dan cenderung memusatkan perhatian pada hal-hal lain, semua perilaku ditujukan untuk mengurangi kecemasan, individu tersebut mencoba memusatkan perhatian pada lahan lain dan memerlukan banyak pengarahan.

d. Panik

Keadaan ini mengancam pengendalian diri, individu tidak mampu untuk melakukan sesuatu walaupun dengan pengarahan. Panik melibatkan disorganisasi kepribadian yang ditandai dengan

meningkatnya kegiatan motorik, menurunnya respon untuk berhubungan dengan orang lain, distorsi persepsi dan kehilangan pikiran yang rasional. Tingkah laku panik ini tidak mendukung kehidupan individu tersebut.

Kecemasan dapat diekspresikan secara langsung melalui perubahan fisiologis dan perilaku dan secara tidak langsung melalui timbulnya gejala atau mekanisme koping untuk melawan kecemasan. Intensitas perilaku akan meningkat sejalan dengan peningkatan tingkat kecemasan (Hawari, 2008).

Ader & Cohen (1991) menjelaskan gejala kecemasan antara lain didapati adanya sifat-sifat yang kompulsif dari pasien neurosa cemas. Gerakan yang tidak normal seperti tarikan bila pasien berbaring, pergerakan-pergerakan mendadak dari mata serta twicting dari otot mata dan mulut. Tingkah laku canggung, otot tegang, tidak mampu rileks dan kalau payah, kepayahan itu tidak bisa hilang dengan istirahat (Nurmayana, 2011)

Menurut Hawari (2008) instrumen lain yang dapat digunakan untuk mengukur skala kecemasan adalah *Hamilton Anxiety Rating Scale* (HARS) yaitu mengukur aspek kognitif dan afektif yang meliputi :

- a. Perasaan cemas, ditandai dengan : cemas, firasat buruk, takut akan pikiran sendiri, mudah tersinggung.

- b. Ketegangan yang ditandai oleh : merasa tegang, lesu, tidak dapat istirahat tenang, mudah terkejut, mudah menangis, gemetar, gelisah.
- c. Ketakutan ditandai oleh : ketakutan pada gelap, ketakutan ditinggal sendiri, ketakutan pada orang asing, ketakutan pada binatang besar, ketakutan pada keramaian lalu lintas, ketakutan pada kerumunan orang banyak.
- d. Gangguan tidur ditandai oleh: sukar tidur, terbangun malam hari, tidur tidak nyenyak, bangun dengan lesu, mimpi buruk, mimpi yang menakutkan.
- e. Gangguan kecerdasan ditandai oleh: sukar konsentrasi, daya ingat buruk, daya ingat menurun.
- f. Perasaan depresi ditandai oleh: kehilangan minat, sedih, bangun dini hari, kurangnya kesenangan pada hobi, perasaan berubah sepanjang hari.
- g. Gejala somatik ditandai oleh: nyeri pada otot, kaku, kedutan otot, gigi gemeretak, suara tidak stabil.
- h. Gejala sensorik ditandai oleh: tinnitus, penglihatan kabur, muka merah dan pucat, merasa lemah, perasaan ditusuk-tusuk.
- i. Gejala Kardiovaskuler ditandai oleh: takikardia, berdebar-debar, nyeri dada, denyut nadi mengeras, rasa lemas seperti mau pingsan, detak jantung hilang sekejap.

- j. Gejala pernapasan ditandai oleh: rasa tertekan atau sempit di dada, perasaan tercekik, merasa napas pendek/ sesak, sering menarik napas panjang.
- k. Gejala Gastrointestinal ditandai oleh: sulit menelan, mual, perut melilit, gangguan pencernaan, nyeri lambung sebelum atau sesudah makan, rasa panas di perut, perut terasa kembung atau penuh, muntah, defekasi lembek, berat badan menurun, konstipasi (sukar buang air besar).
- l. Gejala Urogenital ditandai oleh: sering kencing, tidak dapat menahan kencing, amenore, menoragia, masa haid berkepanjangan, masa haid amat pendek, haid beberapa kali dalam sebulan, frigiditas, ejakulasi prekok, ereksi melemah, ereksi hilang, impoten.
- m. Gejala Otonom ditandai oleh: mulut kering, muka merah kering, mudah berkeringat, pusing, sakit kepala, kepala terasa berat, bulu-bulu berdiri.
- n. Perilaku sewaktu wawancara, ditandai oleh: gelisah, tidak tenang, jari gemetar, mengerutkan dahi atau kening, muka tegang, tonus otot meningkat, napas pendek dan cepat, muka merah.

6. Rentang respon kecemasan

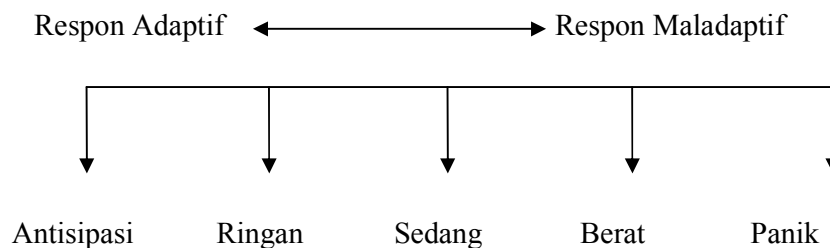
Stuart (1998) menjelaskan respon kecemasan dapat difluksuasi dalam rentang adaptif-maladaptif, antara lain:

a. Respon Adaptif

Respon adaptif adalah suatu keadaan dimana terjadi stressor dan bila individu mampu untuk menghambat dan mengatur hal tersebut, maka akan menghasilkan sesuatu yang positif diantaranya: dapat mencegah masalah dan konflik, adanya dorongan untuk bermotivasi dan terjadinya peningkatan prestasi fungsional.

b. Respon maladaptif

Respon maladaptif merupakan suatu keadaan dimana tidak terjadi pertahanan perilaku individu secara otomatis terhadap ancaman kecemasan, sehingga individu akan mengalami kecemasan secara bertahap mulai dari tingkat sedang ke tingkat berat dan akhirnya panik.



B. Tinjauan Umum Tentang Persalinan.

1. Pengertian Persalinan

Persalinan adalah proses membuka dan menipisnya serviks dan janin turun ke jalan lahir.

Kelahiran adalah proses dimana janin dan ketuban didorong keluar melalui jalan lahir (Stoppar, 2006).

2. Gambaran Kondisi Psikologi Ibu Bersalin

Setiap proses biologis dari fungsi keibuan dan reproduksi, yaitu sejak turunnya bibit ke dalam rahim ibu sampai saat kelahiran bayi itu senantiasa saja dipengaruhi (distimulir atau justru dihambat) oleh pengaruh-pengaruh psikis tertentu. Maka ada interdependensi diantara faktor-faktor somatis (jasmaniah) dengan faktor-faktor psikis, jadi pada fungsi reproduksi yang sifatnya biologis itu selalu dimuati pula oleh elemen – elemen psikis. Dengan demikian segenap perkembangan psikis dan pengalaman – pengalaman emosional di masa silam dari wanita yang bersangkutan ikut berperan dalam kegiatan mempengaruhi mudah atau sukarnya proses kelahiran bayinya.

Para psikiater dan psikolog pada umumnya tidak mempunyai kesempatan untuk memperhatikan pengalaman psikis wanita yang tengah melahirkan. Juga para dokter dan bidan hampir-hampir tidak mempunyai waktu untuk memperhatikan kondisi psikis wanita tersebut. Sebab mereka disibukkan oleh faktor-faktor somatis. Mereka juga telampau tegang dan capek untuk memperhatikan kehidupan psikis wanita yang akan partus. Pada umumnya para dokter dan bidan menganggap tugas mereka telah selesai, apabila bayinya lahir dengan selamat, dan ibunya tidak menunjukkan tanda-tanda patologis atau kelainan-kelainan kondisi tubuhnya.

Sangat menarik hati jika kita bisa mendapatkan wawasan tentang reaksi-reaksi psikis dari wanita yang tengah melahirkan bayinya secara spontan. Yaitu memperhatikan pengalaman feminine, kebahagiaan

kepedihan / kesakitan yang paling memuncak dan paling mengesankan dalam hidupnya, terutama pada saat kelahiran bayinya yang pertama kali.

Untuk memperoleh sedikit pengertian tentang situasi psikologis dari kelahiran, kita harus menjenguk sejenak fase terakhir dari masa kehamilan. Kelahiran sang bayi senantiasa diawali dengan beberapa tanda-tanda pandahuluan. Beberapa minggu sebelum kelahiran bayi, uterus atau rahim ibu itu menurun. Pada setiap luapan emosi yang disebabkan oleh rangsangan kuat dari luar, akan timbul kontraksi-kontraksi dalam kandungan yang hampir mirip dengan kontraksi mau melahirkan. Rahim yang menurun itu mengakibatkan tekana-tekanan yang semakin terasa berat di dalam perut, ketegangan-ketegangan batin dan sesak napas (sulit bernapas).

Bahkan bagi wanita yang paling sehat sekalipun, kondisi somatis menjelang kelahiran bayi ini dirasakan sangat berat dan tidak menyenangkan. Sering timbul rasa jengkel, tidak nyaman badan, selalu kegerahan, duduk-berdiri-tidur serasa salah dan tidak menyenangkan, tidak sabaran, cepat menjadi letih, lesu; dan identifikasi serta harmoni antara ibu dengan bayi yang akan lahir jadi terganggu. Bayi yang semula sangat diharapkan dan mulai dicintai secara psikologis selama berbulan-bulan itu kini mulai dirasakna sebagai beban yang amat berat.

Jelaslah kini bahwa proses melahirkan bayi itu tidak melulu somatis sifatnya, akan tetapi bersifat psikosomatis. Sebab banyak elemen psikis

ikut mempengaruhi kelancaran atau kelambatan proses melahirkan bayi tersebut (Christine Henderson, 2006)

Mudah dimengerti, bahwa peristiwa yang disertai banyak derita kesakitan jasmaniah dan ketidakpastian di kala melahirkan bayi itu secara simultan juga menelorkan banyak ketegangan, ketakutan, kecemasan dan emosi-emosi penting lainnya. Maka pada puncak krisis penuh kesakitan jasmaniah menjelang lahirnya bayi, semua konflik batin dan keresahan hati yang sudah ada itu menjadi akut. Dan segala bentuk kecemasan yang semula “layap-layap tertidur”, kini menjadi akut dan memuncak pada saat-saat ibu itu merasakan tanda-tanda kesakitan melahirkan bayinya.

Sekali lagi saya kemukakan, pada seluruh proses melahirkan bayi, pengaruh-pengaruh psikis bisa menghambat dan memperlambat proses kelahiran, atau bisa juga memprecepat kelahiran bayi. Maka fungsi biologis dari reproduksi itu sangat dipengaruhi oleh kehidupan psikis dan kehidupan emosional wanita yang bersangkutan .

Dengan sendirinya sejak mula pertama sikap wanita tersebut telah ditentukan oleh kesiagaan dan kerelaannya mempersiapkan diri pribadi secara fisik dan mental untuk kelahiran bayinya. Yaitu antar lain dengan antisipasi kebahagiaan dan harapan-harapan; atau justru menunjukkan tingkah laku cepat-cepat ingin “melontarkan/membuang” janin-parasitnya.

Hampir setiap wanita hamil menjadi tegang batinnya, dan makin meningkatkan aktivitasnya untuk “menerima” bayinya. Hanya mereka

yang menjadi lumpuh secara psikis saja yang membiarkan orang lain menyediakan semua persiapan, serta membiarkan orang lain “melahirkan bayinya” biasanya dengan jalan operasi-caesar (Lefrancois 1990 dalam Kartikasari, 1999).

3. Fase – Fase Persalinan Normal di Kala I

Kelahiran anak dibagi oleh alam dan secara resmi oleh ilmu kebidanan ke dalam tiga kala (tahap) yaitu: kala I adalah persalinan, kala II adalah melahirkan dengan titik puncak lahirnya bayi, dan kala 3 adalah keluarnya plasenta.

Kala 1 adalah tahap terlama, berlangsung 12-14 jam untuk kehamilan pertama dan 6-10 jam untuk kehamilan berikutnya. Pada tahap ini mulut rahim akan menjadi tipis dan terbuka karena adanya kontraksi rahim secara berkala untuk mendorong bayi ke jalan lahir. Pada setiap kontraksi rahim, bayi akan semakin terdorong ke bawah sehingga menyebabkan pembukaan jalan lahir (Kartini Kartono, 2006).

Kala I persalinan disebut lengkap ketika pembukaan jalan lahir menjadi 10 cm, yang berarti pembukaan sempurna dan bayi siap keluar dari rahim., Kala 1 dibagi lagi menjadi 3 fase yaitu: fase 1 : Persalinan Dini atau Laten, fase 2 : Persalinan aktif dan fase 3 : Peralihan. Ketiga fase tersebut akan dibahas satu persatu sebagai berikut:

a. Fase Laten atau Persalinan dini

Fase laten merupakan yang terpanjang dan tidak intens. Pada fase ini, kontraksi bertambah sering, membantu leher rahim untuk melebar

sehingga bayi anda dapat melewati jalan lahir. Ketidaknyamanan pada fase ini masih minimal. Pada fase ini, leher rahim akan melebar kira-kira 3 – 4 cm. Jika kontraksi ibu teratur, ibu mungkin bisa pergi ke Rumah Sakit dan mendapatkan pemeriksaan pelvis berkali-kali untuk memastikan seberapa besar pembukaan leher rahim.

Pada fase ini, latihan pernapasan sebaiknya diberikan untuk merelaksan ibu dan lebih bersiap menghadapi fase selanjutnya.

b. Fase Persalinan Aktif

Fase ini lebih singkat dari yang pertama, berlangsung sekitar dua samapi tiga setengah jam. Kontraksi lebih terkonsentrasi dan lebih sering, mencapai lebih banyak pembukaan dengan lebih sedikit waktu. Pada fase aktif, leher rahim melebar dari 4 ke 7 cm.

Tanda dan gejala yang paling umum pada fase ini antara lain meningkatnya rasa tidak nyaman, bertambahnya sakit punggung, rasa tidak nyaman di tungkai kaki, kelelahan dan secara emosional merasa gelisah dan semakin sulit untuk rileks.

Dalam keadaan seperti ini, latihan pernapasan dapat digunakan segera setelah kontraksi menjadi terlalu kuat sehingga ibu tidak dapat bicara pada saat kontraksi terjadi dan membuat lebih tenang.

c. Fase Peralihan

Pada fase ini, leher rahim melebar sampai 10 cm (membuka penuh). Kontraksi sangat kuat, menyakitkan, dan sering, muncul setiap 3 – 4 menit dan berakhir dalam 60 – 90 detik. Secara emosional

ibu sangat terbebani, seakan – akan sudah mencapai ujung tali. Selain perasaan frustrasi karena belum boleh mengejan, ibu dapat merasa kecil hati, mudah tersinggung, bingung, gelisah dan sulit memusatkan perhatiannya.

Sebaiknya ibu bernapas dengan pola pernapasan ringan dan cepat atau meniup atau menggunakan latihan pernapasan yang telah diajarkan semasa keamilannya (Heidi murkoff, 2006).

C. Tinjauan Umum Tentang Latihan Napas Dalam

1. Pengertian

Latihan relaksasi napas dalam merupakan suatu bentuk asuhan keperawatan, yang dalam hal ini perawat mengajarkan kepada klien bagaimana cara melakukan napas dalam, napas lambat (menahan inspirasi secara maksimal) dan bagaimana menghembuskan napas secara perlahan, selain dapat menurunkan intensitas nyeri, latihan relaksasi napas dalam juga dapat meningkatkan ventilasi paru dan meningkatkan oksigenasi darah hingga mengurangi ketegangan atau kepanikan ibu dalam persalinan (Smeltzer&Bate,2002).

Relaksasi napas dalam merupakan metode yang efektif terutama pada pasien yang mengalami kepanikan dan nyeri kronis. Latihan relaksasi bernapas merupakan teknik pereda nyeri dan mengurangi kepanikan yang banyak memberikan masukan terbesar karena teknik relaksasi napas dalam persalinan dapat mencegah kesalahan yang berlebihan pasca persalinan. Adapun relaksasi bernapas selama proses persalinan dapat

mempertahankan komponen sistem saraf simpatis (SSO) dalam keadaan homeostasis sehingga tidak terjadi peningkatan suplai darah, mengurangi kecemasan dan ketakutan agar ibu dapat beradaptasi dengan nyeri selama proses persalinan (Rosemary M, 2004).

2. Teknik Relaksasi Bernapas

Teknik relaksasi bernapas merupakan tindakan pengendalian nyeri non farmakologis yang dapat membantu ibu mengendurkan seluruh tubuhnya ketika rahim berkontraksi. Beberapa jenis pernapasan bisa membantu ibu dalam menghadapi persalinan tahap 1 (Sebelum diperbolehkan mendedan):

- a. Menarik napas dalam (untuk membantu ibu rileks) dilakukan pada awal akhir kontraksi.
- b. Menarik napas dangkal dan cepat di dada bagian atas, dilakukan pada saat kontraksi mencapai puncaknya.
- c. Menarik napas pendek dan cepat diikuti dengan menghembuskan napas melalui mulut dan dilakukan untuk menahan keinginan untuk mendedan (sebelum terjadi pembukaan lengkap).

Pada tahap 1, teknik pernapasan dalam dapat memperbaiki relaksasi otot-otot abdomen dan dengan demikian meningkatkan ukuran rongga abdomen. Keadaan ini mengurangi friksi (gesekan) dan rasa tidak nyaman antara rahim dan dinding abdomen karena otot-otot di daerah genitalia juga menjadi lebih rileks, otot-otot tersebut tidak mengganggu penurunan janin. Pada tahap II, ibu mulai boleh mendedan dan diselingi dengan menarik napas cepat dan pendek. Pada tahap ini, pernapasan

dipakai untuk menaikkan tekanan abdomen dan dengan demikian membantu mengeluarkan janin. Keadaan ini juga dipakai untuk merelaksasikan otot-otot fundamental untuk mencegah pengeluaran dini kepala janin (Penny Simkin, 2003).

Ada beberapa metode yang mendasari relaksasi bernapas yaitu :

a. Metode Dick-Read

Bersamaan dengan pendidikan dan latihan pernapasan, relaksasi telah menjadi landasan persalinan yang disiapkan sejak Dick-Read pertama kali mempertahankannya sejak 1933. (Rosemary , 2004).

Grantiny Dick-Read dalam dua bukunya, *Natural Childbirth* (1933) dan *Childbirth Without Fear* (1944), menuliskan bahwa rasa nyeri melahirkan merupakan akibat pengaruh sosial dan sindrom takut tegang-nyeri, untuk mengganti rasa takut maupun nyeri program Dick-Read meliputi pemberian informasi tentang persalinan dan melahirkan disamping nutrisi, higienis dan latihan fisik yang diantaranya latihan relaksasi secara sadar dan latihan pola napas. Relaksasi secara sadar meliputi relaksasi progresif kelompok otot seluruh tubuh. Dengan berlatih banyak, wanita mampu berelaksasi sesuai perintah, baik selama kontraksi maupun diantara kontraksi. Pola napas meliputi napas dalam pada abdomen hampir sepanjang masa bersalin, napas pendek menjelang akhir tahap pertama, dan sampai pada waktu terakhir ini, menahan napas pada tahap persalinan.

b. Metode Lamaze

Metode Lamaze berasal dari karya Povlov tentang Classical Conditioning. Metode menurut Lamaze, cemas, takut, panik dan rasa nyeri, merupakan respon bersyarat. Wanita juga dapat dikondisikan supaya tidak mengalami rasa nyeri pada saat melahirkan. Metode Lamaze membuat wanita berespon terhadap kontraksi rahim buatan dengan mengendalikan relaksasi otot dan pernapasan sebagai ganti berteriak dan kehilangan kendali.

Wanita hamil sebaiknya diajar untuk merelaksasikan otot-otot yang tidak terlihat saat ia mengkontraksikan otot tertentu. Ia akan menerapkan latihan ini pada saat melahirkan, yakni dengan merelaksasikan semua otot bawah pernapasan dada lalu mengangkat diafragma dari rahim yang berkontraksi. Pola pernapasan dada bervariasi, sesuai intensitas kontraksi dan kemajuan persalinan (Bobak, 2004).

3. Keuntungan Teknik Relaksasi Bernapas.

a. Keuntungan Emosional

- 1) Memberikan pengalaman positif tentang melahirkan pada ibu
- 2) Mengurangi ketegangan dan ketakutan ibu pada saat persalinan
- 3) Berpartisipasi nyata dalam melahirkan anaknya
- 4) Membantu tumbuhnya hubungan antara orang tua dan anak
- 5) Membantu tumbuhnya hubungan antara ibu dan bapak

b. Keuntungan Fisiologis

- 1) Dapat mengurangi rasa sakit tanpa menggunakan obat-obatan dan dapat mengurangi resiko terhadap bayi
- 2) Mencegah terjadinya komplikasi seperti nyeri sampai dengan menurunnya oksigen.
- 3) Ibu dapat bekerja sama pada saat pemeriksaan
- 4) Ibu tidak merasa lelah pada saat dan sesudah melahirkan

4. Latihan Pernapasan Selama Persalinan

Pernapasan dasar untuk persalinan : pernapasan lambat atau pernapasan ringan. Rencanakan untuk menggunakan selama persalinan guna membantu relaksasi, menjamin pasokan oksigen yang memadai, dan memungkinkan anda mengubah pernapasan sebagai respons terhadap intensitas kontraksi. Akan sangat nyaman bila memulai dengan pernapasan lambat jika diperlukan pada awal persalinan dan menggunakannya selama persalinan sepanjang hal itu membantu.

Selanjutnya ibu mungkin ingin menggantinya dengan pernapasan ringan atau salah satu variasi yang paling enak bagi ibu. Beberapa wanita menggunakan pernapasan lambat selama persalinan. Lainnya menggunakan ringan atau lambat saja. Apa yang ibu gunakan tergantung keinginan ibu saat itu.

Kami menganjurkan para ibu hamil belajar pernapasan lambat maupun ringan. Hal terpenting disini adalah menguasai kedua pola dasar sehingga membantu ibu rileks dan mengalihkan perhatian selama persalinan

sehingga ibu dapat mengadaptasikannya sesuai kebutuhan (Stoppard, M. 2006).

Menurut Heidi Murkoff (2006) adapun jenis – jenis latihan pernapasan saat persalinan yaitu:

a. Pernapasan Lambat

Gunakan pernapasan lambat (tingkat pertama dari pernapasan terpola) sewaktu Anda mencapai satu titik pada persalinan saat kontraksi cukup kuat sehingga anda tidak dapat lagi berjalan atau berbicara tanpa berhenti sejenak. Gunakan pernapasan lambat selama hal itu membantu , biasanya sampai Anda ke kala satu persalinan. Bergantilah ke pernapasan ringan atau variasinya jika Anda menjadi tegang dan tidak rileks selama kontraksi. Beberapa wanita hanya menggunakan pernapasan lambat sepanjang kala satu persalinan, lainnya menggunakan semua pola dan variasi yang diuraikan disini.

Pernapasan lambat dapat berupa pernapasan dada (pernapasan yang melibatkan otot antar tulang rusuk) maupun pernapasan perut (pernapasan yang melibatkan otot diafragma) yang lebih penting dari pada apakah itu pernapasan dada atau perut adalah bahwa pernapasan ini membantu Anda rileks.

Implementasi Saat Persalinan

- 1) Segera setelah kontraksi dimulai, ambil napas yang banyak, dan hembuskan napas dengan kuat. Ini dapat digunakan sebagai pernapasan "pengatur" atau sinyal pada pasangan. Lepaskan

semua ketegangan sewaktu Anda mengeluarkan napas, dan kendurkan semua otot dari kepala sampai ujung kaki.

- 2) Pusatkan perhatian
- 3) Dengan perlahan hirup napas melalui hidung (atau mulut jika hidung Anda tersumbat) dan keluarkan melalui mulut, dengan membiarkan semua udara mengalir keluar. Berhenti sejenak sampai udara seolah-olah ingin masuk kembali. Bernapaslah enam sampai sepuluh tarikan per menit (kira-kira separuh dari kecepatan pernapasan normal).
- 4) Tarik napas dengan cepat, tetapi keluarkan napas dengan bersuara (dapat didengar oleh mereka yang dekat dengan Anda), dengan mulut sedikit terbuka dan rileks. Bunyi yang terdengar sewaktu mengeluarkan napas adalah seperti desah lega. Pada saat persalinan, Anda boleh berteriak atau bergumam waktu mengeluarkan napas.
- 5) Jaga bahu dalam posisi kebawah dan rileks. Relaksan dada dan perut sehingga keduanya mengembung waktu Anda menarik napas dan kembali normal waktu Anda mengeluarkan napas.
- 6) Saat kontraksi berakhir, beri sinyal pada pasangan bahwa kontraksi sudah berlalu atau ambil napas yang dalam dan rileks, diakhiri dengan desahan.
- 7) Rilekskan seluruh tubuh, ganti posisi, minum, dst.

Catatan : Saat berlatih dan belajar pola pernapasan ini, beberapa wanita merasa kurang nyaman bila menarik napas melalui hidung dan mengeluarkannya melalui mulut. Bila hal ini terjadi pada seorang ibu, modifikasi polanya menjadi pernapasan hidung atau mulut saja, yang paling penting pernapasan ini dan membuat ibu relaks. Praktekkan latihan yang diuraikan diatas sampai ibu merasa nyaman dan konsisten dalam melakukannya. Dengan demikian, ibu cukup percaya pada kemampuannya untuk menggunakan pernapasan lambat ini guna mendapat rileksasi yang dalam. Selama kontraksi persalinan, ibu menggunakan pola ini selama 60 sampai 90 detik. Berlatihlah dengan berbagai posisi (duduk, berbaring, menyamping, berdiri, merangkak, dan bahkan didalam mobil). Saat mengeluarkan napas pusatkan perhatian untuk merilekskan berbagai bagian tubuh sehingga ibu dapat merilekskan semua bagian tubuh yang tidak diperlukan untuk mempertahankan posisi ibu.

b. Pernapasan Ringan

Pernapasan ringan sangat bermanfaat jika dan saat ibu menemukan bahwa ia tidak lagi dapat relaks selama kontraksi, kontraksi terlalu sakit untuk pernapasan lambat, atau secara naluriah mempercepat pernapasan. Sebagian besar wanita meskipun tidak semuanya, merasa perlu berpindah ke pernapasan ringan pada saat tertentu selama dalam masa persalinan aktif, khususnya jika kontraksi jaraknya sangat dekat dan sangat kuat. Biarkan insensitas kontraksi

membimbing ibu dalam memutuskan kapan menggunakan pernapasan ringan.

Simkin, Penny. P. T(2009) mengatakan bahwa: untuk melakukan pernapasan ringan, tarik dan keluarkan pernapasan dengan cepat dan ringan melalui mulut kira-kira satu tarikan napas setiap satu atau dua detik. Jaga pernapasan tetap dangkal dan ringan. Tarik napas dengan tenang, tetapi keluarkan dengan bersuara baik berupa desahan pendek atau bunyi ringan. Tarikan napas yang tenang membantu ibu memastikan bahwa tidak mengambil napas berlebihan atau hiperventilasi.

Pola ini tidak mudah dikuasai seperti pernapasan lambat. Bersabarlah dan berikan cukup waktu bagi diri ibu untuk mempelajarinya perlahan-lahan. Mulailah mempelajari pernapasan ringan dengan berlatih pada kecepatan antara satu tarikan napas per detik dan satu setiap dua detik. Cobalah bernapas dengan berbagai kecepatan dalam kisaran tersebut sampai merasa nyaman. Cara terbaik untuk menghitung kecepatan adalah menghitung pernapasan selama 10 detik. Jika hitungan Anda diantara 5 sampai 10, pernapasannya dalam kisaran tersebut. Bernapaslah dengan kecepatan ini selama 30 detik sampai 2 menit. Saat ibu sudah mampu melakukan pernapasan ringan dengan mudah, nyaman, dan konsisten selama satu sampai dua menit.

Selama persalinan, pernapasan ringan tampak lebih alami karena rahim bekerja sangat keras sehingga ibu membutuhkan lebih banyak

oksigen. Sama seperti berlari membuat Anda bernapas dengan cepat untuk memenuhi kebutuhan oksigen, meningkatnya intensitas dan frekwensi kontraksi juga meningkatkan kebutuhan akan oksigen. Kecepatan pernapasan ibu selama persalinan secara alami akan diatur oleh kebutuhan oksigen, rasa cemas serta rasa sakit dan frekuensi kontraksi.

Christine Henderson, 2006 mengatakan bahwa : pernapasan ringan melalui mulut terbuka akan membuat mulut kering, jadi sebaiknya ibu menggunakan satu atau beberapa anjuran berikut ini:

- 1) Sewaktu Anda menarik napas, sentuhkan ujung lidah pada langit-langit tepat dibelakang gigi. Cara ini akan membuat udara basah saat Anda menarik napas.
- 2) Dengan jari-jari regang, tutup hidung dan mulut sehingga telapak tangan Anda merefleksikan cairan dari udara pernapasan Anda.
- 3) Diantara kontraksi, minumlah air atau cairan lain, atau mangisap es batu atau es buah beku.
- 4) Kadang-kadang sikat gigi atau kumur-kumur.

BAB III

KERANGKA KONSEP

A. Kerangka Konsep Penelitian

Uraian yang tercantum dalam bab ini meliputi variabel-variabel berdasarkan kerangka teori tinjauan pustaka, adapun variabel-variabel tersebut meliputi:

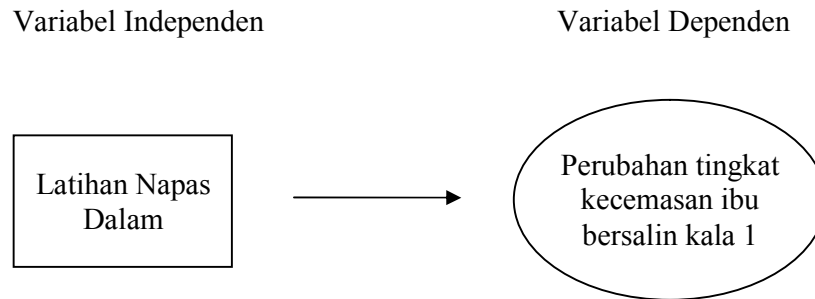
1. Variabel Independen (Variabel Bebas)

Variabel independen adalah variabel yang nilainya menentukan variable lain (Nursalam, 2003). Sebagai variabel independen dalam penelitian ini adalah dilakukan latihan napas dalam yaitu cara menarik napas dalam (menarik napas dalam-dalam dan menahan inspirasi secara maksimal selama 3-5 detik) kemudian menghembuskan napas secara perlahan melalui mulut kepada ibu bersalin kala I.

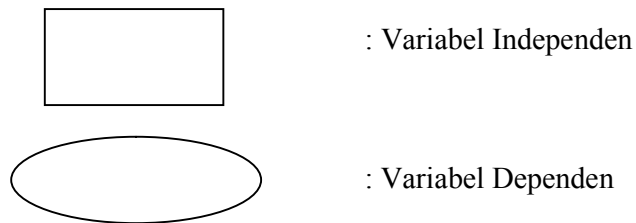
2. Variabel Dependen (Variabel Tergantung)

Variabel dependen adalah variabel yang nilainya ditentukan oleh variable lain (Nursalam, 2003). Sebagai variabel dependen dalam penelitian ini adalah perubahan tingkat kecemasan.

Berdasarkan konsep berpikir yang dikemukakan seperti di atas maka disusunlah kerangka konsep yang diteliti sebagai berikut:



Keterangan :



B. Hipotesis

Dalam penelitian ini peneliti merumuskan hipotesis bahwa:

1. Terjadinya perubahan tingkat kecemasan pada ibu bersalin kala 1 sebelum dan sesudah dilakukan latihan napas dalam.
2. latihan napas dalam mempengaruhi perubahan tingkat kecemasan pada ibu bersalin kala I di Ruang INC Rumah Sakit Haji Makassar.

C. Defenisi Operasional dan Kriteria Objektif

1. Latihan Napas Dalam

Latihan Napas Dalam adalah latihan yang dilakukan dengan cara menarik napas dalam, tahan sebentar (3-5 detik), lalu hembuskan perlahan-lahan melalui mulut.

2. Perubahan Tingkat Kecemasan

Perubahan tingkat kecemasan dalam penelitian ini adalah perubahan tingkat kecemasan responden yang diukur dengan menggunakan skala HARS sebelum dan sesudah dilakukan latihan napas dalam. Adapun kriteria objektif dan skala HARS sebagai berikut :

Tingkat kecemasan pasien dapat dievaluasi atau diukur dengan menggunakan skala kecemasan *Hamilton Anxiety Rating Scale* (HARS).

Adapun cara penilaiannya skor 0 ditandai dengan tidak ada gejala sama sekali, skor 1 ditandai dengan 1 dari gejala yang ada, skor 2 ditandai dengan separuh dari gejala yang ada, skor 3 ditandai dengan lebih dari separuh gejala yang ada dan skor 4 ditandai dengan semua gejala ada.

Penilaian hasil yaitu dengan menjumlahkan nilai skor item 1 sampai dengan 14 dengan ketentuan sebagai berikut :

- Skor kurang dari 14 : tidak ada kecemasan
- Skor 14 sampai dengan 20 : kecemasan ringan
- Skor 21 sampai dengan 27 : kecemasan sedang
- Skor 28 sampai dengan 41 : kecemasan berat
- Skor 42 sampai dengan 56 : kecemasan berat sekali

BAB IV

METODE PENELITIAN

A. Desain Penelitian

Desain penelitian adalah sesuatu yang sangat penting dalam penelitian, yang memungkinkan pemaksimalan kontrol beberapa faktor yang bisa mempengaruhi akurasi suatu hasil. Penelitian ini merupakan penelitian eksperimental yang menilai pengaruh latihan napas dalam terhadap perubahan tingkat kecemasan pada pasien persalinan kala I dengan pendekatan eksperimen semu / *quasi eksperimen*. Jenis desain *Quasi eksperimen* pada penelitian ini mengambil jenis “*One group pre test-posttest*” di mana kelompok eksperimen diberikan *pretest* sebelum di beri *perlakuan* yang kemudian diukur dengan *posttest* setelah *perlakuan*. Pengujian sebab akibat dengan cara membandingkan hasil pre-test dengan post test. (Nursalam, 2003).

Subjek	Pra-test	Perlakuan	Post-test
K	O	I	OI
	Time 1	Time 2	Time 3

Keterangan:

K : Subjek

O : Pengukuran sebelum perlakuan (mengukur tingkat kecemasan sebelum Latihan Napas Dalam)

- I : Intervensi (diberikan 3-5 kali Napas Dalam sebanyak 1-2 fase pada kala I dengan selang waktu 10-15 menit)
- O1 : Pengukuran sesudah perlakuan (mengukur tingkat kecemasan sesudah Teknik Napas Dalam)

Pelaksanaan :

1. Pengukuran awal tingkat kecemasan pasien dengan menggunakan skala HARS (O).
2. Diberi perlakuan pada responden berupa latihan napas dalam (I).
3. Setelah diberi perlakuan dilakukan pengukuran kembali atau tes mengenai tingkat kecemasan dengan menggunakan skala HARS (O₁).
4. Dilakukan uji statistik untuk mengetahui ada atau tidaknya perbedaan antara (O₁ – O) dengan menggunakan *uji T-test sampel paired*.

B. Populasi dan Sampel

1. Populasi

Istilah populasi digunakan untuk menyatakan pengertian kelompok yang menjadi asal dari mana sebuah sampel dipilih. Dengan demikian, populasi diartikan sebagai himpunan semua objek atau individu yang akan dipelajari berdasarkan sampel (Tiro&Arbianingsih, 2011).

Populasi dalam penelitian adalah setiap subjek (ibu bersalin kala 1) yang memiliki kriteria yang telah ditetapkan. Sebagai populasi dalam penelitian ini adalah ibu yang sedang dalam persalinan kala 1 yang akan bersalin normal di ruang INC/ ruang bersalin RSUD Hsaji Makassar.

2. Sampel

Penyampelan adalah proses pemilihan satuan (misalnya orang, organisasi) dari sebuah populasi yang diperhatikan dalam suatu studi, sehingga sampel dapat menjelaskan populasi dari mana sampel itu diambil (Tiro dan Arbianingsih, 2011).

Sampel adalah sekumpulan pengamatan secara individu yang dipilih dengan sebuah prosedur khusus (Tiro dan Nur Hidayah, 2004).

Sampel terdiri dari bagian populasi terjangkau yang dapat dipergunakan sebagai subjek penelitian melalui sampling (Nursalam, 2003).

a. Kriteria inklusi:

- 1) Ibu yang sedang dalam persalinan Kala 1 (Khususnya Primipara).
- 2) Ibu yang akan bersalin normal.
- 3) Ibu yang sedang mengalami kecemasan berat sampai dengan tingkat kecemasan ringan.
- 4) Tidak sedang mengalami gangguan jiwa.
- 5) Bersedia diteliti.

b. Kriteria eksklusi

- 1) Klien yang tidak kooperatif
- 2) Pasien yang tidak hamil.
- 3) Ibu yang tidak bersalin normal seperti: cesar.
- 4) Ibu hamil dengan fase akut / fase kritis penyakit dan komplikasi

C. Teknik Sampling

Sampling adalah proses menyeleksi populasi yang dapat mewakili populasi yang ada. Dalam penelitian ini pemilihan sampel dengan cara *Non probability sampling* jenis *purposive sampling* yaitu teknik penetapan sampel dengan cara memilih sampel diantara populasi sesuai dengan yang dikehendaki peneliti sehingga sampel tersebut dapat mewakili karakteristik populasi yang telah dikenal sebelumnya (Nursalam 2003).

D. Lokasi dan Waktu penelitian

Lokasi penelitian akan dilakukan di RSUD Haji Makassar, tepatnya di Ruang Intra Natal Care / Ruang Bersalin. Adapun rencana waktu penelitian yaitu dilaksanakan di bulan Juni 2013.

E. Instrumen Penelitian

Instrumen penelitian menggunakan pedoman wawancara dan lembar observasi (kuesioner tingkat kecemasan). Observasi dilakukan sebelum dan sesudah perlakuan. Ada beberapa skala tingkat kecemasan yang ditandai dengan gejala psikis, yaitu kecemasan, tegang, takut, insomnia, kesulitan konsentrasi atau gangguan intelektual dan perasaan depresi atau sedih. yang digolongkan menjadi beberapa golongan, yaitu : cemas ringan, sedang, berat, dan panik. Untuk mengidentifikasi tingkat kecemasan responden peneliti menggunakan *Hamilton anxiety ranting scale* (HARS).

F. Prosedur Penelitian

Dalam pelaksanaan penelitian ini, peneliti mendapat rekomendasi dari Ketua Program Studi Keperawatan UIN Alauddin Makassar untuk melakukan pengumpulan data. Sebelum dilakukan penelitian ini, peneliti terlebih dahulu meminta izin kepada Direktur RSUD Haji Makassar untuk melakukan penelitian di Ruang INC (Intra Natal Care) / Ruang Bersalin. Kemudian peneliti menyeleksi responden sesuai dengan kriteria inklusi. Selanjutnya peneliti menganalisis keadaan responden untuk mengetahui tingkat kecemasan ibu yang sedang dalam persalinan kala 1 dengan alat ukur skala HARS. Kemudian pasien diajarkan latihan napas dalam sebanyak 3-5 kali napas dalam 1-2 fase dengan selang waktu 10-15 menit pada kala 1, yang meliputi : mengambil/mengghirup napas lalu menahan inspirasi secara maksimal kemudian menghembuskan napas secara perlahan melalui mulut, di dalam ruang bersalin RSUD Haji Makassar. Setelah diberi perlakuan latihan napas dalam, tingkat kecemasan ibu dievaluasi kembali dengan skala HARS.

G. Pengolahan dan Analisis Data

Berdasarkan observasi tersebut selanjutnya dilakukan tabulasi dan analisis data dengan menggunakan uji statistic *T-test sampel paired* untuk mengetahui variabel dependen dapat diprediksi melalui variabel independen. Analisis statistik hasil observasi diskoring dan kemudian dilakukan perbandingan nilai antara sebelum perlakuan dan sesudah perlakuan dengan uji *T-test sampel paired*, uji ini dimaksudkan untuk mengetahui apakah ada pengaruh latihan napas dalam terhadap perubahan tingkat kecemasan ibu

bersalin kala 1 dengan tingkat kepercayaan 95% atau $\alpha=5\%$ (0.05). Kriteria hasil dari pemberian teknik napas dalam pada pasien persalinan kala 1 adalah terjadinya intensitas penurunan tingkat kecemasan setelah diberikan perlakuan latihan napas dalam. Indikator dari pemberian latihan napas dalam pada pasien persalinan kala 1 berdasarkan kriteria hasil adalah terjadi penurunan tingkat kecemasan, dari tingkat yang panik berubah ke tingkat yang ringan.

H. Etika Penelitian

Dalam melaksanakan penelitian harus mengajukan permohonan ijin dari direktur RSUD Haji Makassar untuk mendapatkan persetujuan, kemudian tindakan dilakukan terhadap subjek (responden) dan observasi mulai dilakukan oleh peneliti pada responden yang akan diteliti dengan menekan masalah etik yang meliputi :

1. *Respect for person*

Menghormati responden sebagai objek penelitian, dimana peneliti perlu mempertimbangkan hak-hak responden untuk mendapatkan informasi yang terbuka berkaitan dengan jalannya penelitian serta memiliki kebebasan menentukan pilihan dan bebas dari paksaan untuk berpartisipasi dalam kegiatan penelitian.

2. *Beneficience*

Peneliti melaksanakan penelitian sesuai dengan prosedur penelitian guna mendapatkan hasil yang bermanfaat semaksimal mungkin bagi subjek penelitian dan tidak menimbulkan dampak negatif terhadap responden.

3. *Justice*

Penelitian dilakukan secara adil, jujur, hati-hati, profesional, berperikemanusiaan, dan memperhatikan faktor-faktor ketepatan, keseksamaan, kecermatan, intimitas, psikologis serta perasaan religious subyek penelitian.

BAB V

HASIL PENELITIAN DAN PEMBAHASAN

Pada bab ini akan disajikan mengenai hasil pengumpulan data dan lembar observasi yang diperoleh sejak tanggal 21 Juni sampai dengan 8 Juli 2013. Penyajian data dimulai dari gambaran umum RSUD Haji Makassar dan karakteristik responden (Umur, pekerjaan, pendidikan, agama, dan riwayat persalinan), data khusus (tingkat kecemasan sebelum napas dalam, tingkat kecemasan sesudah napas dalam dan pengaruh napas dalam terhadap tingkat kecemasan) serta pembahasan.

Pengambilan data penelitian dilakukan di RSUD Haji Makassar dengan menggunakan lembar observasi dan wawancara pada responden/keluarga responden. Penentuan responden didasarkan pada kriteria yang ditentukan oleh peneliti.

A. HASIL PENELITIAN

1. Gambaran umum lokasi penelitian

Rumah Sakit Umum Haji Makassar berdiri dan diresmikan pada tanggal 16 Juli 1992 oleh Bapak Presiden Republik Indonesia Jenderal Soeharto yang berdiri di atas tanah seluas 10,6 hektar milik pemerintah daerah Sulawesi Selatan terletak di ujung selatan kota Makassar, tepatnya di jalan Dg. Ngeppe no. 14 kelurahan Jongayya, kecamatan Tamalate.

Latar belakang pembangunan RSUD Haji Makassar yang ditetapkan di daerah bekas lokasi Rumah Sakit Kusta Jongayya adalah diharapkan

rumah sakit ini dapat mendukung kelancaran Kegiatan Pelayanan Calon Jamaah Haji dan masyarakat sekitarnya.

Pengoperasian RS. Haji didasarkan oleh Surat Keputusan Gubernur KDH Tk. I Sulawesi Selatan Nomor : 488/IV/1992 tentang pengelolaan Rumah Sakit oleh Pemerintah Daerah Sulawesi Selatan dan SK Gubernur Nomor : 802/VII/1992 tentang susunan organisasi dan Tenaga Kerja Rumah Sakit serta SK Gubernur Nomor : 1314/IX/1992 tentang tarif pelayanan kesehatan pada Rumah Sakit Umum Haji Makassar. Untuk kelangsungan perkembangan RS Haji lebih lanjut, maka pada tanggal 13 Desember 1993 Departemen Kesehatan menetapkan RS Haji sebagai RS umum milik Pemerintah Daerah Sulawesi Selatan dengan klasifikasi C yang dituangkan ke dalam SK Nomor : 762/XII/1993.

Pada awal pengoperasiannya, jumlah pegawai tetap RSUD Haji Makassar berjumlah 47 orang yang terdiri dari pegawai Negeri Sipil Pusat yang perbentukan pada pemerintah Daerah Sulawesi Selatan dan PNS daerah. Tugas direksi RS sementara dirangkap oleh kepala wakil kesehatan provinsi Sulawesi Selatan yaitu : Dr. H. Udin Muhammad Muslaini, selanjutnya pada tanggal 31 Desember 1992 dilaksanakan serah terima kepada Dr. H. Sofyan Muhammad dan setelah ditetapkan pelembagaan rumah sakit maka berdasarkan Kepres No.9 Tahun 1985 Direktur RSUD Haji kelas C ditetapkan sebagai pejabat Struktural Eselon III/a definitive. Pada tanggal 26 Agustus 2001 jabatan Direktur RSUD Haji diserahkan kepada pejabat baru yaitu, Dr. Hj. Magdamar Moeim,

M.Kes. kemudian pada tanggal 28 Februari 2007 dilaksanakan serah terima jabatan kepada Drg. Abd. Haris Nawawi , kemudian digantikan oleh Drg. Hj. Nurhasnah Panlinrungi, M.Kes. sebagai Direktur RSUD Haji Makassar dan menjabat sampai saat ini.

Adapun Visi dan Misi Kebidanan Di Ruang INC RSUD Haji Makassar adalah sebagai berikut :

Visi :

“Terwujudnya Pelayanan Kebidanan Professional Yang Berkualitas Dan Manusiawi”.

Misi :

- a. Memberikan pelayanan kebidanan yang aman, efektif dan efisien dengan mengutamakan keselamatan dan kenyamanan pasien serta menekankan pembinaan spiritual.
- b. Menyelenggarakan pelayanan kebidanan yang sesuai standar.
- c. Meningkatkan sarana dan prasarana sesuai dengan standar kebidanan.
- d. Meningkatkan kesejahteraan bidan.
- e. Menjadi sarana pendidikan dan pelatihan bagi siswa dan mahasiswa kebidanan

2. Karakteristik Responden

Pada data ini akan ditampilkan karakteristik responden berdasarkan umur, pekerjaan, pendidikan, dan agama.

a. Distribusi Responden berdasarkan Umur

Tabel 5.1
Distribusi Responden Berdasarkan Umur Ibu Bersalin Kala 1
Di Ruang INC RSUD Haji Makassar

Umur (tahun)	Frekuensi	Persentase (%)
<21	2	10
21 – 35	13	65
>35	5	25
Total	20	100

Sumber : Data primer 2013

Table 5.1 menunjukkan bahwa dari 20 responden, didapatkan 13 responden yang berada di rentang umur 21 - 35 tahun (65,0%), dan 5 responden (25,0%) berusia >35 tahun, serta 2 responden (10,0%) berusia <21 tahun.

b. Distribusi Responden berdasarkan Pekerjaan

Tabel 5.2
Distribusi Responden Berdasarkan Pekerjaan Ibu Bersalin Kala 1
Di Ruang INC RSUD Haji Makassar

Pekerjaan	Frekuensi	Persentase (%)
IRT	9	45
PNS	4	20
Wiraswasta	7	35
Total	20	100

Sumber : Data primer 2013

Tabel 5.2 Menunjukkan bahwa dari 20 responden, didapatkan frekuensi tertinggi untuk pekerjaan adalah IRT yaitu dengan jumlah responden sebesar 9 orang (45%) dan frekuensi terendah adalah Wiraswasta sebesar 3 responden (15%), serta PNS dan yang lainnya dengan masing-masing responden berjumlah 4 orang (20%).

c. Distribusi Responden berdasarkan Tingkat Pendidikan.

Tabel 5.3
Distribusi Responden Berdasarkan Tingkat Pendidikan Ibu Bersalin Kala 1 Di Ruang INC RSUD Haji Makassar

Tingkat Pendidikan	Frekuensi	Persentase (%)
SMP	3	15
SMA	10	50
Kuliah/Sarjana	7	35
Total	20	100

Sumber : Data primer 2013

Table 5.3 menunjukkan bahwa dari 20 responden, didapatkan 10 responden yang berada pada tingkat pendidikan SMA (50%), pendidikan Sarjana terdapat 7 responden (35%), dan pendidikan SMP terdapat 3 responden (15%).

d. Distribusi Responden berdasarkan Agama

Tabel 5.4
Distribusi Responden Berdasarkan Agama Ibu Bersalin Kala 1
Di Ruang INC RSUD Haji Makassar

Agama	Frekuensi	Persentase (%)
Islam	17	85
Kristen	3	15
Total	20	100

Sumber : Data primer 2013

Table 5.4 menunjukkan bahwa dari 20 responden, didapatkan 17 responden yang beragama Islam (85%) dan terdapat 3 responden yang beragama Kristen (15%).

3. Gambaran tingkat kecemasan ibu bersalin kala 1 sebelum dilakukan latihan napas dalam di ruang INC RDUD Haji Makassar.

Tabel 5.6
Distribusi Responden Tingkat Kecemasan Ibu Bersalin Kala 1
Sebelum Dilakukan latihan Napas Dalam Di Ruang INC RSUD
Haji Makassar.

Tingkat Kecemasan	Frekuensi	Persentase (%)
sebelum napas dalam		
Berat	10	50
Berat Sekali/Panik	10	50
Total	20	100

Sumber : Data Primer 2013

Berdasarkan hasil penelitian, pada tabel 5.6 di atas diketahui tingkat kecemasan ibu bersalin di ruang INC RSUD Haji Makassar yang mengalami kecemasan berat yaitu sebanyak 10 orang (50%) dan kecemasan berat sekali/panik yaitu sebanyak 10 orang juga (50%).

4. Tingkat kecemasan ibu bersalin kala 1 sesudah dilakukan latihan napas dalam di ruang INC RSUD Haji Makassar.

Tabel 5.7
Distribusi Responden Tingkat Kecemasan Ibu Bersalin Kala 1
Sesudah Dilakukan Latihan Napas Dalam Di Ruang INC RSUD
Haji Makassar.

Tingkat kecemasan	Frekuensi	Persentase (%)
Kecemasan Ringan	7	35
Kecemasan Sedang	11	55
Kecemasan Berat	2	10
Total	20	100

Sumber : Data primer 2013

Dari hasil penelitian pada tabel 5.7, diketahui pasien yang sudah dilakukan latihan napas dalam sebagian besar masih pada tingkat kecemasan sedang tapi sebelumnya berada pada tingkat kecemasan berat atau berat sekali/panik yaitu sebanyak 11 orang (55%) dan yang berada pada tingkat kecemasan ringan yaitu 7 orang (35%) serta yang masih berada pada tingkat kecemasan berat yaitu sebanyak 2 orang (10%).

5. Perbedaan tingkat kecemasan ibu bersalin kala 1 sebelum dan sesudah dilakukan latihan napas dalam di ruang INC RSUD Haji Makassar.

Tabel 5.8
Gambaran Perbedaan Tingkat Kecemasan Sebelum dan Sesudah
Dilakukan Latihan Napas Dalam Pada Ibu Bersalin Kala 1 Di
Ruang INC RSUD Haji Makassar.

No.	Tingkat Kecemasan	Pre test		Post test	
		n	%	n	%
1	Tidak ada kecemasan	0	0%	0	0%
2	Kecemasan ringan	0	0%	7	35%
3	Kecemasan sedang	0	0%	11	55%
4	Kecemasan berat	10	50%	2	10%
5	Kecemasan berat sekali (panik)	10	50%	0	0%
Total		20	100%	20	100%

Sumber : Data primer 2013

Berdasarkan tabel di atas tampak bahwa sebelum dilakukan latihan napas dalam terdapat 10 orang ibu yang mengalami kecemasan berat (50%) dan berat sekali/panik (50%) dan sesudah dilakukan latihan napas dalam kecemasan ibu mengalami perubahan yaitu: kecemasan ringan sebanyak 11 orang (55%), kecemasan sedang sebanyak 7 orang (35%) dan masih ada yang berada dikecemasan berat yaitu 2 orang (10%).

6. Pengaruh Latihan Napas Dalam Terhadap Perubahan Tingkat Kecemasan Pada Ibu Bersalin Kala 1 Di Ruang INC RSUD Haji Makassar.

Tabel 5.9
Hasil Pengolahan Data Statistik Mengenai Pengaruh Latihan Napas Dalam Terhadap Perubahan Tingkat Kecemasan Pada Ibu Bersalin Kala 1 Di Ruang INC RSUD Haji Makassar.

Tingkat Kecemasan		N	Mean	Standar Deviation	t	Sign.
Sebelum Latihan Napas Dalam	Dilakukan	20	41,200	4,81	19,41	0,004
Sesudah Latihan Napas Dalam	Dilakukan	20	22,100	5,23		

Sumber : Data Primer 2013

a = 0,05

Berdasarkan perhitungan statistik dengan menggunakan *paired t test* pada tabel di atas didapatkan bahwa nilai rata-rata tingkat kecemasan ibu bersalin kala 1 sebelum dilakukan latihan napas dalam adalah 41,200 dengan standar deviasi 4,81 sedangkan sesudah dilakukan latihan napas dalam, nilai rata-rata tingkat kecemasan ibu bersalin kala 1 mengalami perubahan yaitu menjadi 22,100 dengan standar deviasinya 5,23. Nilai *t* hitung menunjukkan = 19,41 sedangkan pengambilan keputusan dapat langsung berdasarkan nilai signifikansi yang besarnya 0,004 dimana $\text{sig} < 0,05$, sehingga H_0 ditolak, artinya ada perbedaan yang signifikan antara sebelum dilakukan latihan napas dalam dan sesudah dilakukan latihan napas dalam pada ibu bersalin kala I.

B. PEMBAHASAN

Setelah dilakukan analisis dan melihat hasilnya, maka ada beberapa hal yang akan dibahas yaitu : Gambaran Tingkat Kecemasan Pada Ibu Bersalin Kala I Sebelum Dilakukan Latihan Napas Dalam di Ruang INC RSUD Haji Makassar, Gambaran Tingkat Kecemasan Pada Ibu Bersalin Kala I Sesudah Dilakukan Latihan Napas Dalam di Ruang INC RSUD Haji Makassar, Perbedaan Tingkat Kecemasan Ibu Bersalin Kala I Sebelum dan Sesudah Dilakukan Latihan Napas Dalam Di Ruang INC Rumah Sakit Haji Makassar, dan Pengaruh Latihan Napas Dalam Terhadap Perubahan Tingkat Kecemasan Pada Ibu Bersalin Kala I Di Ruang INC Rumah Sakit Haji Makassar.

1. Gambaran Tingkat Kecemasan Pada Ibu Bersalin Kala I Sebelum Dilakukan Latihan Napas Dalam di Ruang INC RSUD Haji Makassar.

Data hasil penelitian yang telah dilaksanakan di ruang INC RSUD Haji Makassar sebelum dilakukan latihan napas dalam terdapat 10 orang (50 %) ibu bersalin kala 1 yang mengalami kecemasan berat yang meliputi gejala : ketegangan, gelisah, gemetar, perasaan depresi, nyeri otot, kaku, gangguan kardiovaskuler (denyut nadi cepat dan keras, rasa lemah, nyeri dada, berdebar-debar), gangguan pernapasan (perasaan tercekik, sesak, napas pendek), gangguan pencernaan, perkemihan dan lain-lain. Selain itu, terdapat juga 10 orang (50%) ibu

bersalin kala 1 yang mengalami tingkat kecemasan berat sekali/panik yang meliputi gejala : ketegangan yang berlebihan, ketakutan yang besar seperti : menangis, menjerit, gangguan kecerdasan (daya ingat buruk, sulit berkonsentrasi, sering bingung), perasaan stess berat, gangguan somatik (nyeri otot, kaku otot,), gangguan kardiovaskuler (nadi sangat cepat dan keras, nyeri dada, berdebar-debar, detak jantung sangat cepat), gangguan pencernaan, gangguan perkemihan dan kadang –kadang ibu yang bersangkutan tidak mampu untuk melakukan sesuatu walaupun dengan pengarah, terjadi disorganisasi kepribadian yang ditandai dengan meningkatnya kegiatan motorik, menurunnya respon untuk berhubungan dengan orang lain, distorsi persepsi dan kehilangan pikiran yang rasional.

Untuk menanggulangi kecemasan itu, manusia harus berkeyakinan bahwa kondisi demikian berasal dari Allah SWT, manusia hanya dituntut untuk meningkatkan kadar keimanan agar diberi petunjuk oleh Allah SWT. Hal ini dapat dilihat pada firman Allah SWT. dalam QS. At- Taghaabun ayat 11 :



•٠١٢٣٤٥٦٧٨٩١٠١١١٢١٣١٤١٥١٦١٧١٨١٩٢٠٢١٢٢٢٣٢٤٢٥٢٦٢٧٢٨٢٩٣٠٣١٣٢٣٣٣٤٣٥٣٦٣٧٣٨٣٩٤٠٤١٤٢٤٣٤٤٤٥٤٦٤٧٤٨٤٩٥٠٥١٥٢٥٣٥٤٥٥٥٦٥٧٥٨٥٩٦٠٦١٦٢٦٣٦٤٦٥٦٦٦٧٦٨٦٩٧٠٧١٧٢٧٣٧٤٧٥٧٦٧٧٧٨٧٩٨٠٨١٨٢٨٣٨٤٨٥٨٦٨٧٨٨٨٩٩٠٩١٩٢٩٣٩٤٩٥٩٦٩٧٩٨٩٩

Terjemahnya:

Tidak menimpa satu musibah pun kecuali atas izin Allah, dan siapa yang beriman kepada Allah, niscaya Dia akan memberi petunjuk hatinya dan Allah menyangkut segala sesuatu Maha Mengetahui.

Menurut M. Quraish Shihab (2002), maksud dari ayat 11 dalam surah At-Taghaabun adalah bukan hanya sekedar sebagai penjelasan dalam rangka menjelaskan hakikat iman yang menjadi bahasan tentang iman yang merupakan ajakan al-Qur'an. Iman tersebut adalah mengembalikan segala sesuatu kepada Allah swt. Dengan demikian, seseorang akan merasa “tangan Tuhan” pada setiap peristiwa yang terjadi dan melihat “tangan”-Nya pada setiap gerak sehingga tenanglah hatinya terhadap apa yang menyimpannya, baik dalam keadaan sulit, cemas maupun senang. Ia bersabar dalam kesulitan dan bersyukur dalam kesenangan.

2. Gambaran Tingkat Kecemasan Pada Ibu Bersalin Kala I Sesudah Dilakukan Latihan Napas Dalam di Ruang INC RSUD Haji Makassar.

Dari hasil penelitian menunjukkan bahwa sesudah dilakukan latihan napas dalam sebanyak 3-5 kali napas dalam 1-2 fase dengan selang waktu 10-15 menit, gambaran tingkat kecemasan ibu bersalin kala 1 mengalami perubahan nilai tingkat kecemasan yaitu dari 20 orang ibu, terdapat 7 orang ibu (35%) yang mengalami tingkat kecemasan ringan, 11 orang ibu (55%) yang mengalami tingkat kecemasan sedang, dan 2 orang ibu (10%) yang mengalami tingkat kecemasan berat. Hal ini sesuai teori yang mengatakan bahwa :

Pernapasan berguna bagi proses dalam tubuh baik secara fisik maupun psikologis, dan sering digunakan dalam olahraga, estetika, spiritual, dan penyembuhan, semuanya bisa ditingkatkan hingga ke tingkat yang luar biasa dengan mengembangkan pernapasan secara sadar dan belajar bagaimana membangkitkan dan mengarahkan energi yang disediakan oleh pernapasan yang benar dan terampil (Nancy Zi, 2003).

Latihan napas dalam juga dapat memberikan individu kontrol diri ketika terjadi rasa ketidaknyamanan atau cemas, stres fisik dan emosi yang disebabkan oleh kecemasan. Latihan ini tidak hanya digunakan pada individu yang sakit tetapi bisa juga digunakan pada individu yang sehat. Pelaksanaan latihan relaksasi bisa berhasil jika pasien kooperatif. (Potter dan Perry, 2006).

3. Perbedaan Tingkat Kecemasan Ibu Bersalin Kala I Sebelum dan Sesudah Dilakukan Latihan Napas Dalam Di Ruang INC Rumah Sakit Haji Makassar.

Dari hasil penelitian menunjukkan bahwa terjadi perubahan tingkat kecemasan pada ibu bersalin kala 1 di ruang INC RSUD Haji Makassar dimana diperoleh nilai rata-rata sebelum dilakukan latihan napas dalam sebesar 41,20 dengan standar deviasinya = 4,81 Sedangkan nilai rata-rata sesudah dilakukan latihan napas dalam sebesar 22,10 dengan standar deviasinya = 5,23 dan hasil penelitian

juga menunjukkan bahwa terdapat perbedaan besar sebelum dan sesudah dilakukan latihan napas dalam pada ibu bersalin kala 1 dimana sebelum dilakukan latihan napas dalam, tingkat kecemasan ibu berada pada tingkat kecemasan yang berat dan berat sekali/panik sedangkan sesudah dilakukan latihan napas dalam, tingkat kecemasan ibu berada pada tingkat kecemasan ringan, sedang dan berat, hal ini dapat dilihat pada tabel 5.8

Oleh karena itu, menguasai latihan pernapasan merupakan modal penting karena latihan tersebut sangat berguna selama proses persalinan berlangsung. Keuntungan utamanya, latihan pernapasan tersebut memberi perasaan yang luar biasa indah dalam mengontrol tubuh. Pernapasan dapat meningkatkan kemampuan menahan rasa sakit dan memberi rasa nyaman hingga melegakan (Nancy Zi, 2003).

4. Pengaruh Latihan Napas Dalam Terhadap Perubahan Tingkat Kecemasan Pada Ibu Bersalin Kala I Di Ruang INC Rumah Sakit Haji Makassar.

Dari hasil penelitian yang telah dilaksanakan di ruang Intra Natal Care RSUD Haji Makassar, sebagian besar ibu bersalin kala 1 sebelum dilakukan latihan napas dalam mengalami tingkat kecemasan berat dan berat sekali/panik sedangkan sesudah dilakukan latihan napas dalam sebagian besar mengalami kecemasan sedang, ringan berat.

Oleh karena itu, perlakuan latihan napas dalam banyak memberikan pengaruh perubahan tingkat kecemasan setelah diberi perlakuan 3-5 kali napas dalam sebanyak 1-2 fase dengan selang waktu selama 10-15 menit.

Hal ini dapat dikatakan bahwa pemberian latihan napas dalam efektif dilakukan untuk menurunkan tingkat kecemasan ibu bersalin kala I dengan hasil yang diperoleh uji statistik *t-test* berdasarkan hasil nilai $t_{hitung} > t_{tabel}$ dengan nilai signifikan 0,004 dibandingkan taraf signifikan yang ditetapkan sebesar 0,05 sehingga H_0 ditolak, artinya ada perbedaan secara signifikan tingkat kecemasan pada ibu yang menjalani persalinan kala I antara sebelum dilakukan latihan napas dalam dan sesudah dilakukan latihan napas dalam.

Hal tersebut sesuai dengan teori yang menyatakan bahwa pernapasan adalah salah satu yang diyakini bisa menyembuhkan berbagai penyakit dari sesak napas hingga kanker lewat kemampuannya memperlancar peredaran darah (Penny Simkin, 2009).

Hal tersebut juga diperkuat dengan teori *Chi yi* yang menyatakan bahwa pada masa lahir dan pasca lahir, beberapa latihan fisik dianjurkan untuk membantu kelahiran dan pemulihan.

Latihan pernapasan yang khusus biasanya jarang dianjurkan. Jika sudah terampil melakukan pernapasan dalam, dalam pembangunan latihan fisik dan pernapasan akan memberikan hasil yang lebih baik, metode psikoprolifaktik yaitu persiapan psikologis dan fisik menjelang

persalinan atau disebut juga dengan metode lemaze atau metode lain untuk persalinan yang alami. Semua metode itu membutuhkan keterampilan bernapas sesuai dengan tahap-tahap persalinan pembukaan, peralihan dan pengejanan dengan menggunakan metode *Chy Yi* (Nancy Zi, 2003).

Latihan ini tidak hanya digunakan pada individu yang sakit tetapi bisa juga digunakan pada individu yang sehat. Pelaksanaan latihan ini bisa berhasil jika pasien kooperatif (Potter dan Perry, 2006).

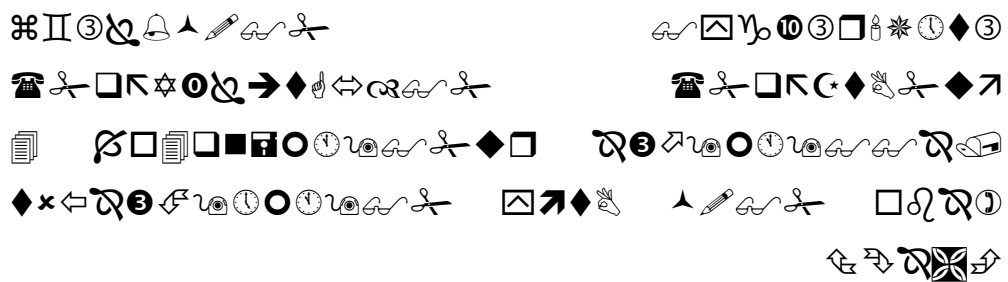
Begitu juga menurut Neumen, bahwa manusia merupakan sistim internal yang terbuka dan terinteraksi dengan lingkungan internal maupun eksternal yang dapat menyebabkan stress (*stressor*). Adapun *stressor* menyebabkan seseorang untuk berinteraksi untuk mempertahankan kesehatannya melalui mekanisme pemecahan masalah atau koping tertentu. Penyebab stress dapat berasal dari diri sendiri, diluar individu atau interaksi dengan orang lain. Pengaruh *stressor* serta kemampuan koping yang digunakan (Gaffar, 1999).

Perubahan tingkat kecemasan pada ibu bersalin kala I sesudah dilakukan latihan napas dalam sesuai dengan teori yang dikemukakan oleh Nancy Zi (2003) menjelaskan bahwa pasien yang tidak mengalami penurunan tingkat kecemasan apabila kurang atau tidak mendapatkan informasi prosedur persalinan dan kecemasan pasien persalinan tersebut akan menurun apabila diberi informasi atau penjelasan yang kuat oleh tenaga kesehatan.

Selain itu juga ada ahli yang menyatakan bahwa pasien yang telah mendapatkan penjelasan sebelum persalinan maka akan merasa lebih tenang dari hal-hal yang mengurangi rasa sakit, atau komplikasi lain setelah persalinan, disamping memperpendek lamanya perawatan di klinik bersalin atau rumah sakit.

Dilihat dari uji statistik pada penelitian ini, dibandingkan dengan penelitian yang telah dilakukan sebelumnya oleh Abdul Ghofur (2005) didapatkan hasil yang sama, yaitu latihan napas dalam efektif atau berpengaruh untuk menurunkan tingkat kecemasan.

Meskipun begitu banyak teknik, cara, latihan atau metode dalam mengatasi cemas dan rasa nyeri pada ibu, tentunya para ibu, keluarga dan petugas kesehatan tetap harus bersabar, berdoa dan bertawakal kepada Tuhan Yang Maha Esa sebagai satu-satunya penolong di muka bumi ini. Sebagaimana firman Allah swt. dalam QS. Al-Baqarah ayat 153 :



Terjemahnya :

Hai orang-orang yang beriman, Jadikanlah sabar dan shalat sebagai penolongmu, Sesungguhnya Allah beserta orang-orang yang sabar.

Dari kutipan ayat di atas perlu dipahami bahwa diperlukan kesabaran bagi pasien apalagi ibu yang akan bersalin yang sedang menentang kesakitan, dan maut apakah akan selamat atau tidak tetapi Allah swt selalu ada bagi orang-orang yang sabar dan Allah swt tidak akan menguji ummatnya melebihi batas dari kemampuan manusia itu sendiri.

BAB VI

PENUTUP

A. Kesimpulan

Kesimpulan dari penelitian ini adalah : Pertama, karakteristik tingkat kecemasan pada ibu bersalin kala I sebelum dilakukan latihan napas dalam, tingkat kecemasan pasien berkisar berat sekali/panik dan cemas berat. Adapun karakteristik tingkat kecemasan pasien setelah diberi perlakuan latihan napas dalam berkisar cemas ringan, sedang dan berat.

Kedua, terdapat perbedaan yang signifikan antara sebelum dilakukan latihan napas dalam dan sesudah dilakukan latihan napas dalam terhadap perubahan tingkat kecemasan pada ibu bersalin kala I.

Ketiga, latihan napas dalam memberikan pengaruh besar dalam menurunkan tingkat kecemasan ibu bersalin kala 1.

B. Saran

1. Kepala Ruangan perlu memotivasi perawat yang jaga agar melaksanakan prosedur tetap terhadap kegiatan latihan napas dalam pada ibu yang sedang bersalin kala 1.

2. Perawat hendaknya melaksanakan prosedur tetap program latihan napas dalam kepada setiap pasien baru sesuai dengan prosedur, sehingga pelaksanaan latihan napas dapat optimal dan terjadi penurunan tingkat kecemasan pasien.
3. Diharapkan kepada ibu hamil agar sebelum memasuki masa persalinan, sebaiknya berlatih melakukan latihan napas dalam dan mempersiapkan diri secara fisik dan psikologis.
4. Sebaiknya pada penelitian lebih lanjut mengenai pengaruh latihan napas dalam terhadap perubahan tingkat kecemasan pada ibu bersalin kala 1 mengambil jumlah sampel yang lebih besar agar hasil yang diperoleh akan semakin baik.

DAFTAR PUSTAKA

- Al-Qur'an dan Terjemahannya. Departement Agama RI.
- Bahar, Nurmayana. 2011. *Gambaran Tingkat Kecemasan pada Ibu Hamil Trimester III di Rumah Sakit Ibu Dan Anak Siti Fatimah Makassar*. Skripsi. Makassar: Keperawatan UIN Alauddin.
- Bobak, et al. (2005) *Buku Ajar : Keperawatan Maternitas*. Jakarta : EGC.
- Elvira. 2000. *Artikel Masalah Persalinan*. Jakarta: RS Bunda Jakarta.
- Ester, Monica. 2006. *Asuhan Kebidanan Antenatal*. Jakarta: EGC.
- Ghofur, Abdul. 2005. *Pengaruh Teknik Napas Dalam Terhadap Perubahan Tingkat Kecemasan Pada Ibu Persalinan Kala I Di Pondok Bersalin Ngudi Saras Trikulan Kali Jambe Sragen*. Juli 2005.
- Gunarsah, singgih D, 2008. *Psikologi Keperawatan*. Jakarta: Gunung Mulia.
- Hawari, dadang, (2001). *manajemen stres cemas dan depresi*. Edisi 2. Balai Penerbit. FKUI, Jakarta.
- Hawari, dadang, (2008). *manajemen stres cemas dan depresi*. Edisi 3. Balai Penerbit. FKUI, Jakarta.
- Henderson, Christine. 2006. *Konsep Kebidanan*. Jakarta: EGC.
- Kaplan, Harold I, Sadock, Benjamin J. (1998). *Ilmu Kedokteran Jiwa Darurat*. Widya Medika, Jakarta.
- Kaplan & Sadock, 1997. *Sinopsis Psikiatri: Ilmu Pengetahuan Perilaku Psikiatri Klinis*. Jakarta: Binarupa Aksara.
- Kartono, Kartini. 2006. *Psikologi Wanita Jilid II: Mengenal Wanita Sebagai Ibu dan Nenek*. Jakarta: EGC.

- Kusumasari, Dila. 2010. *Perbedaan Tingkat Kecemasan pada Pasien Primigravida Dan Multi Gravida Pada Kehamilan Trimester III*. Skripsi. Surakarta: Universitas Sebelas Maret. <http://digilib.uns.ac.id/upload/dokemen/126.pdf>.
- Long, Barbara C, 1996. *Perawatan Medikal Bedah (Suatu Pendekatan Proses Keperawatan)*. Bandung: Yayasan IAPK Pajajaran.
- Mander, Rosemari. (2004). *Nyeri Persalinan*. Alih Bahasa : Bertha Sugiarto.
- Murkoff, Heidi. (2006) *Kehamilan : Apa Yang Anda Hadapi Bulan Per Bulan*. Alih Bahasa : Susi Purwoko. Jakarta : Arcan.
- Nursalam, 2003. *Konsep dan Penerapan Metodologi Penelitian Ilmu Keperawatan, Pedoman Skripsi, Tesis dan Instrumen Penelitian*. Jakarta: Salemba Medika.
- Penny Simkin, P. T. *Panduan Lengkap Kehamilan, Melahirkan & Bayi*. Edisi Revisi . 2009.
- Sari, Kartika. 1999. *Efektifitas terapi aroma lavender terhadap tingkat nyeri dan kecemasan persalinan primipara kala I di Rumah Sakit Purwokerto*. Agustus 1999.
- Shihab, M Quraish, 2002. *Tafsir Al Misbah: pesan, kesan dan keserasian Al-Qur'an. Volume 14*. Jakarta: Lentera Hati.
- Smeltzer, S.C and Bare, B.G. (2002) *Buku Ajar Keperawatan Medikal Bedah*. Jakarta: EGC.
- Stoppar, M. 2006, *Buku pintar kehamilan*. Magelang. Jawa Tengah.
- Stuart G. W. Sundeen, S.J. 1998, *Buku Saku Keperawatan Jiwa*, edisi 3. EGC. Jakarta.
- Trismiati. 2004. *Perbedaan Tingkat Kecemasan Antara Pria dan Wanita Akseptor Kontrasepsi Mantap di RSUP Dr. Sardjito Yogyakarta*. [http://psikologi.binadarma.ac.id/jurnal/jurnal_trismiati.pdf\(22](http://psikologi.binadarma.ac.id/jurnal/jurnal_trismiati.pdf(22) Agustus 2007).
- Tiro, M. A dan Arbianingsih. 2011. *Teknik Pengambilan Sampel*. Makassar: Andira Publisher.

Tiro, M. A dan Nur Hidayah. 2012. *Metode Penelitian Sosial*. Makassar: Andira Publisher.

Tri Widodo, dkk. 2006. *Hubungan Kecemasan dengan Peningkatan Tekanan Darah pada Pasien Pre Operasi Masektomi di Instalasi Bedah Central*. *Berita Kedokteran masyarakat*. Desember 2006 : 168- 169.

	JAN	FEB	MAR	APRL	MEI	JUN	JUL	AGT	SEP	OKT	NOV	DES	JAN	FEB	MAR	TOTAL
Jumlah Persalinan	94	93	130	151	152	122	130	121	150	146	153	145	108	133	111	1939
Lahir Hidup	92	92	125	151	152	118	129	116	148	142	152	144	103	130	109	1903
Lahir ≤ 2500 gram	11	16	22	26	22	27	17	15	24	18	23	19	14	15	10	279
Lahir ≥ 2500 gram	81	76	103	125	130	91	112	101	124	124	129	125	89	115	99	1624
Lahir Mati/ KJDR	2	1	5	0	0	4	1	5	2	4	1	1	5	3	2	36
Keguguran	12	15	26	20	18	20	12	15	22	24	20	25	15	18	12	274

Zi, Nancy. (2003) *The Art of Breathing*. Jakarta :PT Buana Ilmu Populer.

LAMPIRAN

Data Mengenai Jumlah Persalinan di RSUD Haji Makassar

**KARAKTERISTIK RESPONDEN IBU BERSALIN KALA 1 DI RUANG
INTRA NATAL CARE RSUD HAJI MAKASSAR.**

No	Nama	Umur	Pekerjaan	Pend. Terakhir	Agama	Riwayat Persalinan
1	"Jh"	2	1	4	1	1
2	"Sr"	2	1	5	1	1
3	"Ks"	2	4	4	1	1
4	"Nn"	2	1	4	1	1
5	"Nr"	2	1	5	1	1
6	"Dn"	3	2	5	2	1
7	"Ns"	1	1	3	1	1
8	"Sm"	1	1	3	1	1
9	"Ft"	2	1	4	1	1
10	"Nk"	2	4	4	1	1
11	"Sf"	2	4	4	1	1
12	"Rd"	2	3	4	1	1
13	"Mt"	2	1	4	1	1
14	"Ir"	2	3	4	1	1
15	"Km"	3	2	5	1	1
16	"Ns"	3	2	5	2	1
17	"An"	2	4	4	1	1
18	"Im"	2	1	3	1	1
19	"Mg"	3	2	5	2	1
20	"wh"	3	3	5	1	1

Keterangan :

Umur :	Pekerjaan :	Pend. Terakhir :	Agama :	Riwayat Persalinan :
1= <21 Tahun	1= Tidak Bekerja/IRT	1= Tidak Sekolah	1= Islam	1= Primipara
2= 21-35 Tahun	2= PNS	2= SD	2= Kristen	2= Multipara
3= >35 Tahun	3= Wiraswasta	3= SMP	3= Hindu	
	4= Lain-lain	4= SMA	4= Budha	
		5= Kuliah/ Sarjana		

**TINGKAT KECEMASAN SEBELUM DAN SESUDAH DILAKUKAN
LATIHAN NAPAS DALAM PADA IBU BERSALIN KALA 1 DI RUANG
INTRA NATAL CARE RSUD HAJI MAKASSAR.**

No	Nama	Tkt. kecemasan sebelum napas dalam	Tkt. kecemasan sesudah napas dalam
1	"Jh"	4	2
2	"Sr"	4	2
3	"Ks"	5	3
4	"Nn"	4	3
5	"Nr"	5	2
6	"Dn"	4	3
7	"Ns"	5	3
8	"Sm"	5	2
9	"Ft"	4	2
10	"Nk"	5	3
11	"Sf"	4	3
12	"Rd"	4	2
13	"Mt"	5	3
14	"Ir"	5	3
15	"Km"	5	4
16	"Ns"	4	2
17	"An"	4	3
18	"Im"	5	4
19	"Mg"	5	3
20	"wh"	4	3

Ketrerangan : 1 = Tidak ada kecemasan
 2 = Kecemasan ringan
 3 = Kecemasan sedang
 4 = Kecemasan berat

5 = Kecemasan berat sekali/ Panik

Tatistics

		Umur	Pekerjaan	Pendidikan Terakhir	Agama	Riwayat Persalinan	Tingkat Kecemasan Sebelum Napas Dalam	Tingkat Kecemasan Sesudah Napas Dalam
N	Valid	20	20	20	20	20	20	20
	Missing	0	0	0	0	0	0	0

Umur

		Frequency	Percent	Valid Percent	Cumulative Percent
Valid	<21	2	10,0	10,0	10,0
	21-35	13	65,0	65,0	75,0
	>35	5	25,0	25,0	100,0
	Total	20	100,0	100,0	

Pekerjaan

		Frequency	Percent	Valid Percent	Cumulative Percent
Valid	IRT	9	45,0	45,0	45,0
	PNS	4	20,0	20,0	65,0
	Wiraswasta	3	15,0	15,0	80,0

Lain-Lain	4	20,0	20,0	100,0
Total	20	100,0	100,0	

			Valid Percent	Cumulative Percent
Kristen	3	15,0	15,0	15,0
Total	20	100,0	100,0	100,0

TingkatKecemasanSebelumNapasDalam

	Frequency	Percent	Valid Percent	Cumulative Percent
--	-----------	---------	---------------	--------------------

PendidikanTerakhir

	Frequency	Percent	Valid Percent	Cumulative Percent
Valid SMP	3	15,0	15,0	15,0
SMA	10	50,0	50,0	65,0
Kuliah/Sarjana	7	35,0	35,0	100,0
Total	20	100,0	100,0	

Valid 28-41	10	50,0	50,0	50,0
42-56	10	50,0	50,0	100,0
Total	20	100,0	100,0	

TingkatKecemasanSesudahNapasDalam

	Frequency	Percent	Valid Percent	Cumulative Percent
Valid 14-20	7	35,0	35,0	35,0
Valid 21-27	11	55,0	55,0	90,0
Valid 28-41	2	10,0	10,0	100,0
Total	20	100,0	100,0	

Paired Samples Statistics

	Mean	N	Std. Deviation	Std. Error Mean
Pair 1 KecemasanSebelumDiberiPerilaku	41,200	20	4,8188	1,0775
Pair 1 KecemasanSetelahDiberiPerilaku	22,1000	20	5,23048	1,16957

Paired Samples Test

	Paired Differences	t

Paired Samples Correlations

	N	Correlation	Sig.

	Mean	Std. Deviation	Std. Error Mean	95% Confidence Interval of the Difference		
				Lower	Upper	
Pair 1 KecemasanSebelumDiberiPerilaku - KecemasanSetelahDiberiPerilaku	19,10000	4,39976	,98382	17,04085	21,15915	1

Pair 1	KecemasanSebelumDiberiP erlakuan & KecemasanSetelahDiberiPe rlakuan	20	,619	,004
--------	--	----	------	------