

**GAMBARAN GIZI BURUK PADA BALITA DI WILAYAH KERJA
PUSKESMAS JONGAYA KOTA MAKASSAR
TAHUN 2012**




Diajukan untuk memenuhi salah satu syarat Meraih Gelar Sarjana Kesehatan Masyarakat (SKM) Jurusan Kesehatan Masyarakat di Fakultas Ilmu Kesehatan Universitas Islam Negeri Alauddin Makassar

Oleh:
UMMI SALMAH
70200108088

**FAKULTAS ILMU KESEHATAN
UNIVERSITAS ISLAM NEGERI ALAUDDIN MAKASSAR
2012**

PERNYATAAN KEASLIAN SKRIPSI

Dengan penuh kesadaran, penyusun yang bertanda tangan dibawah ini menyatakan bahwa skripsi ini benar adalah hasil karya penyusun sendiri. Jika dikemudian hari terbukti bahwa skripsi ini merupakan duplikat, tiruan, plagiat, atau dibuat oleh orang lain, sebagian atau seluruhnya, maka skripsi dan gelar yang diperoleh karenanya batal demi hukum.




Makassar, Desember 2012
Penyusun

Ummi Salmah
7020010808

UNIVERSITAS ISLAM NEGERI
ALAUDDIN
M A K A S S A R

KATA PENGANTAR



Assalamu Alaikum Wr.Wb.

Puji syukur atas kehadiran Allah SWT, karena atas berkat, rahmat, dan hidayah-Nya, sehingga penelitian dan penyusunan skripsi dengan judul “Gambaran Gizi Buruk pada Balita di Wilayah Kerja Puskesmas Jongaya Makassar Tahun 2012” dapat penulis selesaikan.

Penulis menyadari bahwa dalam menyusun skripsi ini, masih jauh dari kesempurnaan, namun dengan kerendahan hati, penulis memberanikan diri untuk mempersembahkannya sebagai syarat dalam menyelesaikan studi di Peminatan Gizi Jurusan Kesehatan Masyarakat Fakultas Ilmu Kesehatan UIN Alauddin Makassar.

Tidak sedikit hambatan dan tantangan yang penulis hadapi selama menempuh perkuliahan sampai pada penulisan skripsi ini, namun alhamdulillah, berkat petunjuk Allah SWT dan dukungan semua pihak kepada penulis sehingga semua ini dapat teratasi. Oleh karena itu, pada kesempatan ini perkenankanlah penulis menyampaikan ucapan terimakasih dan penghargaan yang setinggi-tingginya kepada kedua orang tuaku tercinta ayahanda Hanafi basuki dan ibunda Masniah latif, sertaseluruh keluargaku yang senantiasa memberikan do’a, kasih sayang, kesabaran, pengorbanan sehingga penulis dapat menyelesaikan pendidikan sarjana.

Ungkapan kebahagiaan dan banyak terima kasih yang setulus-tulusnya juga tak lupa penulis sampaikan kepada:

1. Ayahanda Prof. Dr. H. A. Qadir Gassing HT. MS selaku Rektor Universitas Islam Negeri Alauddin dan segenap birokrasi institusi yang telah menyediakan fasilitas dan kemudahan berupa sarana dan prasarana selama penulis menimbah ilmu.
2. Ayahanda Dr. dr. H. Rasjidin Abdullah, MPD. MH.Kes.selaku Dekan Fakultas Kesehatan Masyarakat sekaligus penguji I.
3. Ibu A. Susilawaty, S.Si. M.Kes selaku Ketua Jurusan Kesehatan Masyarakat UIN Alauddin Makassar.
4. Ibu Hj. Syarfaini, SKM, M.Kes selaku Pembimbing I dan Bapak Muhammad Rusmin, SKM, MARS. selaku Pembimbing II yang penuh keikhlasan meluangkan waktu, tenaga, dan pikirannya untuk memberikan bimbingan dan arahan kepada penulis.
5. Para Pembantu Dekan, Dosen, serta segenap Staf Fakultas Ilmu Kesehatan, yang telah banyak memberikan bantuan selama penulis menempuh kuliah.
6. Ibu Adriani Adam, SKM, M.Kes selaku penguji I dan Bapak Drs M.Sabir Maidin, M.ag selaku Penguji II yang banyak memberikan masukan berupa kritik dan saran kepada penulis dalam menyelesaikan skripsi ini.
7. Kepada keluarga besar Mahasiswa UIN Alauddin Makassar: teman-teman seangkatan (The Big Family Public Health Angkatan 08) adinda Mahasiswa Jurusan Kesehatan Masyarakat UIN Alauddin Makassar angkatan 2009-2012,

DAFTAR ISI

HALAMAN JUDUL	i
HALAMAN PERNYATAAN KEASLIAN SKRIPSI	ii
HALAMAN PENGESAHAN	iii
KATA PENGANTAR	iv
DAFTAR ISI	vii
DAFTAR TABEL	x
DAFTAR LAMPIRAN	xiii
ABSTRAK	xiv
BAB I PENDAHULUAN	1
A. Latar Belakang Masalah	1
B. Perumusan Masalah	4
C. Tujuan Penelitian	4
D. Manfaat Penelitian.....	5
BAB II TINJAUAN PUSTAKA	7
A. Tinjauan Umum tentang Status Gizi	7
1. Penilaian Status Gizi	11
B. Tinjauan Umum tentang Status Gizi Balita.....	11
C. Tinjauan Umum tentang Asupan Makanan.....	23
D. Tinjauan Umum tentang Pendidikan	28
E. Tinjauan Umum tentang Pengetahuan	29
F. Tinjauan tentang Tingkat Penyakit infeksi	31
G. Tinjauan tentang Pendapatan	33
H. Tinjauan Umum tentang Pola Konsumsi Makanan dalam Islam	35
I. Kerangka Teori.....	36
BAB III KERANGKA KONSEP	37
A. Dasar Pemikiran Variabel yang Diteliti	37
1. Asupan Makanan.....	37

2. Pendidikan Ibu	37
3. Pengetahuan Ibu	37
4. Penyakit Infeksi	39
5. Pendapatan Keluarga	39
B. Skema Kerangka Konsep Penelitian	40
C. Defenisi Operasional dan Kriteria Objektif	41
BAB IV METODE PENELITIAN	43
A. Jenis Penelitian	43
B. Lokasi Penelitian	43
C. Populasi dan Sampel	43
D. Instrumen Penelitian	44
E. Pengumpulan Data	45
1. Data Primer	45
2. Data Sekunder	45
F. Teknik Pengolahan Data	45
G. Penyajian Data	45
BAB V HASIL DAN PEMBAHASAN	46
A. Gambaran Umum Lokasi Penelitian	46
B. Hasil Penelitian	47
C. Pembahasan	52
1. Karakteristik Sampel	52
2. Karakteristik Responden	52
3. Gambaran Gizi Buruk berdasarkan Asupan Energi	54
4. Gambaran Gizi Buruk berdasarkan Asupan Protein	58
5. Gambaran Gizi Buruk berdasarkan Tingkat Pendidikan	60
6. Gambaran Gizi Buruk berdasarkan Pengetahuan Ibu	62
7. Gambaran Gizi Buruk berdasarkan Penyakit Infeksi	63
8. Gambaran Gizi Buruk berdasarkan Pendapatan Orang Tua	64
D. Keterbatasan peneliti/penelitian	66

BAB VI PENUTUP	67
A. Kesimpulan	67
B. Saran	67
DAFTAR PUSTAKA	69
LAMPIRAN	



DAFTAR TABEL

- Tabel 5.1 :DistribusiTempat Tinggal Responden di Wilayah Kerja Puskesmas Jongaya Makassar Tahun 2012.
- Tabel 5.2 :DistribusiResponden Berdasarkan Kelompok Umur di Wilayah Kerja Puskesmas Jongaya Makassar Tahun 2012.
- Tabel 5.3 :DistribusiJenis Kelamin Respondendi Wilayah Kerja Puskesmas Jongaya Makassar Tahun 2012.
- Tabel 5.4 :Distribusi Sampel Berdasarkan Penyakit Infeksi di Wilayah Kerja Puskesmas Jongaya Makassar Tahun 2012.
- Tabel 5.5 :Distribusi Responden Berdasarkan Pengetahuan Ibu di Wilayah Kerja Puskesmas Jongaya Makassar Tahun 2012.
- Tabel 5.6 :Distribusi Responden Berdasarkan Pendapatan Orangtuadi Wilayah Kerja Puskesmas Jongaya Makassar Tahun 2012.
- Tabel 5.7 :DistribusiSampel Berdasarkan Asupan Energi di Wilayah Kerja Puskesmas Jongaya Makassar Tahun 2012.
- Tabel 5.8 :DistribusiSampel berdasarkan asupan protein di wilayah kerja Puskesmas Jongaya Makassar Tahun 2012.

DAFTAR LAMPIRAN

LAMPIRAN

1. Kuesioner Penelitian
2. Formulir Food Recall 24 Jam
3. Tabel AKG
4. Master Tabel
5. Hasil Analisis
6. Dokumentasi
7. Surat-Surat Keterangan Penelitian



ABSTRAK

Nama : Ummi Salma
Nim : 70200108088
Judul : Gambaran Gizi Buruk Pada Balita Di Wilayah Kerja Puskesmas Jongaya Tahun 2012

Status gizi adalah keadaan tubuh sebagai akibat konsumsi makanan dan penggunaan zat-zat gizi. Status gizi dibedakan antara status gizi buruk, kurang, baik, dan lebih. Konsumsi makanan berpengaruh terhadap status gizi seseorang.

Penelitian ini bertujuan untuk mengetahui gambaran gizi buruk pada balita di wilayah kerja Puskesmas Jongaya Makassar Tahun 2012 ditinjau dari asupan makanan, tingkat pendidikan ibu, dan tingkat pengetahuan gizi ibu, penyakit infeksi, dan pendapatan keluarga dengan jumlah sampel sebanyak 62 balita.

Hasil penelitian menunjukkan 23 balita gizi buruk di Kelurahan Pabaeng-baeng, 20 di Kelurahan Jongaya dan 19 di Kelurahan Bongaya. Semua balita yang gizi buruk memiliki asupan energi yang kurang yaitu 100 % (62 orang). semua balita yang gizi buruk memiliki asupan protein yang kurang yaitu 100 % (62 orang). ibu dengan tingkat pendidikan yang tinggi dan memiliki balita gizi buruk sebanyak 12,9 % (8 orang) dan ibu dengan pengetahuan rendah dan memiliki balita gizi buruk sebanyak 87,1 % (54 orang). ibu dengan tingkat pengetahuan ibu yang cukup dan memiliki balita gizi buruk sebanyak 22,6 % (14 orang) dan ibu dengan pengetahuan kurang dan memiliki balita gizi buruk sebanyak 77,4 % (48 orang). Balita gizi buruk dan pernah menderita penyakit infeksi selama sebulan terakhir sebanyak 17,7 % (11 orang) dan balita yang tidak menderita penyakit infeksi sebanyak 82,3 % (51 orang).

Hasil penelitian ini disarankan kepada pemerintah, ibu balita, kader posyandu dan petugas gizi hendaknya memperhatikan kejadian gizi buruk pada balita sehingga dapat menentukan sikap yang baik bagi status gizi balita.

Kata Kunci : Gizi Buruk, Balita.

Daftar Pustaka : 39 (1995-2011)

BAB I

PENDAHULUAN

A. Latar Belakang

Salah satu masalah sosial yang dihadapi bangsa Indonesia adalah rendahnya status gizi masyarakat. Hal ini mudah dilihat, misalnya dari berbagai masalah gizi seperti kurang gizi, anemia gizi besi, Gangguan Akibat Kekurangan Yodium (GAKY), dan Kekurangan Vitamin A (KVA). Rendahnya status gizi jelas berdampak pada kualitas sumber daya manusia. Status gizi mempengaruhi kecerdasan, daya tahan tubuh terhadap penyakit, kematian ibu, dan produktivitas kerja (Khomsan, 2006).

Dalam hal angka kematian bayi tercatat pada tahun 2002-2003, di Indonesia terdapat 31 kematian dari 1.000 kelahiran, meskipun lebih baik dari Kamboja yakni sebanyak 97 dan Laos sebanyak 82 kematian masing-masing dari 1.000 kelahiran. Jika dibandingkan dengan negara-negara lain, kita masih tertinggal. Singapura dan Malaysia memiliki angka kematian bayi amat rendah, masing-masing 3 dan 7 per 1.000 kelahiran. Ini menunjukkan besarnya perhatian negara itu terhadap masalah gizi dan kesehatan yang dihadapi anak-anak (Khomsan, 2006).

Angka kematian bayi ini terkait erat dengan status gizi. Anak-anak penderita gizi kurang umumnya memiliki kekebalan tubuh yang rendah dan hal ini menjadikan dirinya rawan terhadap infeksi seperti ISPA, diare, dan campak yang dapat menyebabkan kematian. Sementara itu, anak yang mengalami

kekurangan gizi dalam waktu lama dan tidak mendapatkan pertolongan yang cepat dan tepat akan jatuh ke status gizi buruk (Khomsan, 2006).

Gizi buruk yang menimpa masyarakat Indonesia saat ini tentu tidak lepas dari faktor kemiskinan yang menimpa masyarakat Indonesia dalam islam gizi buruk merupakan tanggung jawab negara karena tugas negara adalah memberikan pelayanan yang sebaik baiknya. hal ini tentu sesuai dengan hadis yang diriwayatkan oleh bukhari dan muslim :

“Kamu semuanya adalah penanggungjawab atas gembalanya. Maka, pemimpin adalah penggembala dan dialah yang harus selalu bertanggungjawab terhadap gembalanya.” (Hr. , al-Bukhâri, Muslim, Abû Dâwûd dan at-Tirmîdzi dari Ibn Umar).

Dengan demikian sudah selayaknya dalam islam negara memberikan pelayanan sebaik baiknya kepada rakyat. tentu salah satu diantaranya memberikan asupan gizi yang cukup bagi rakyatnya. Karena itu semua merupakan tanggung jawab negara. dalam sirah pun di ceritakan bagaimana seorang khalifah umar bin khatab setiap malam datang tidak pernah tidur nyeyak. hal ini di khawatirkan karena masih terdapat masyarakatnya kelaparan.

Kekurangan energi protein (KEP) merupakan masalah gizi utama yang banyak dijumpai pada balita di Indonesia dan negara-negara berkembang lainnya. WHO (2005) memperkirakan 27% atau 168 juta anak balita di dunia menderita kurang gizi. Laporan Badan PBB untuk anak (UNICEF) menyebutkan, dari 23,5 juta balita Indonesia, sekitar 8,3% di antaranya menderita gizi buruk dan sekitar 45% mengalami gizi kurang. Menurut pengelompokan prevalensi gizi kurang oleh organisasi kesehatan dunia (WHO), Indonesia tergolong sebagai negara dengan

status kekurangan gizi yang tinggi pada tahun 2004 karena 5.119.935 balita dari 17.983.244 balita Indonesia (28,47%) termasuk kelompok gizi buruk (Siswono, 2005).

Data dari Kementerian Kesehatan menyebutkan pada tahun 2004 masalah gizi masih terjadi di 77,3% kabupaten dan 56% kota di Indonesia. Data juga menyebutkan bahwa pada tahun 2003, sebanyak 5 juta anak balita (27,5%) kurang gizi dimana 3,5 juta (19,2%) di antaranya berada pada tingkat gizi kurang dan 1,5 juta (8,3%) sisanya mengalami gizi buruk. Gejala klinis gizi buruk terbagi atas 3 jenis, yaitu marasmus, kwashiorkor, dan gabungan marasmic-kwashiorkor. Jumlah kasus gizi buruk berdasarkan ketiga jenis tersebut di Sulawesi Selatan pada tahun 2008 sebanyak 95 kasus, empat kabupaten/kota dengan kasus terbanyak antara lain Bone (16 kasus), Pinrang (15 kasus), Wajo (11 kasus), dan Jeneponto sebanyak (8 kasus). Data-data tersebut diperoleh berdasarkan laporan dari puskesmas-puskesmas pada daerah masing-masing.

Salah satu puskesmas yang ada di Kota Makassar yakni Puskesmas Jongaya yang terletak di jalan Andi Tonro No.37 A Makassar. Prevalensi kejadian gizi buruk di wilayah kerja puskesmas ini pada tahun 2011 sebanyak 161 balita. Wilayah kerja Puskesmas Jongaya mencakup 3 kelurahan yakni Kelurahan Pa'baeng-baeng, Kelurahan Jongaya, dan Kelurahan Bongaya. Prevalensi kejadian gizi buruk tertinggi yaitu di Kelurahan Pa'baeng-baeng di mana angka kejadian gizi buruk sebanyak 59 balita. Kelurahan Jongaya sebanyak 53 balita, sedangkan Bongaya 49 balita. Adapun alasan memilih tempat ini adalah tingginya angka kejadian gizi buruk pada balita di puskesmas tersebut, keadaan lingkungan yang

tidak mendukung dan belum pernah dilakukan penelitian tentang gizi buruk di puskesmas ini.

B. Rumusan Masalah

Berdasarkan latar belakang yang telah dikemukakan diatas, maka rumusan masalahnya adalah sebagai berikut:

1. Bagaimana gambaran gizi buruk pada balita berdasarkan asupan makanan di wilayah kerja Puskesmas Jongaya tahun 2012?
2. Bagaimana gambaran gizi buruk pada balita berdasarkan tingkat pendidikan ibu di wilayah kerja Puskesmas Jongaya tahun 2012?
3. Bagaimana gambaran gizi buruk pada balita berdasarkan tingkat pengetahuan gizi ibu di wilayah kerja Puskesmas Jongaya tahun 2012?
4. Bagaimana gambaran gizi buruk pada balita berdasarkan penyakit infeksi di wilayah kerja Puskesmas Jongaya tahun 2012?
5. Bagaimana gambaran gizi buruk pada balita berdasarkan tingkat pendapatan keluarga di wilayah kerja Puskesmas Jongaya tahun 2012?

C. Tujuan Penelitian

1. Tujuan Umum

Untuk mengetahui gambaran gizi buruk pada balita di wilayah kerja Puskesmas Jongaya Makassar Tahun 2012.

2. Tujuan Khusus

- a. Untuk mengetahui gambaran gizi buruk pada balita berdasarkan asupan makanan di wilayah kerja Puskesmas Jongaya tahun 2012.

- b. Untuk mengetahui gambaran gizi buruk pada balita berdasarkan tingkat pendidikan ibu di wilayah kerja Puskesmas Jongaya tahun 2012.
- c. Untuk mengetahui gambaran gizi buruk pada balita berdasarkan tingkat pengetahuan gizi ibu di wilayah kerja Puskesmas Jongaya tahun 2012.
- d. Untuk mengetahui gambaran gizi buruk pada balita berdasarkan penyakit infeksi di wilayah kerja Puskesmas Jongaya tahun 2012.
- e. Untuk mengetahui gambaran gizi buruk pada balita berdasarkan tingkat pendapatan keluarga di wilayah kerja Puskesmas Jongaya tahun 2012.

D. Manfaat Penelitian

1. Manfaat bagi Puskesmas

Hasil penelitian ini diharapkan dapat memberikan informasi bagi puskesmas sebagai bahan masukan untuk menentukan arah kebijakan perencanaan program dalam rangka penanggulangan gizi buruk pada balita.

2. Manfaat Institusi

Hasil penelitian ini diharapkan dapat menjadi salah satu bahan masukan bagi Puskesmas Jongaya serta pihak lain dalam menentukan kebijakan untuk menekan dan menangani kasus gizi buruk pada balita.

3. Manfaat bagi Peneliti

Menjadi pengalaman berharga untuk mengetahui dan mendapatkan pengalaman yang nyata dalam melakukan penelitian khususnya mengenai gambaran gizi buruk pada balita di wilayah kerja Puskesmas Jongaya Makassar.



BAB II

TINJAUAN PUSTAKA

A. Tinjauan Umum tentang Status Gizi

Status gizi adalah keadaan tubuh sebagai akibat konsumsi makanan dan penggunaan zat-zat gizi. Status gizi dibedakan antara status gizi buruk, kurang, baik, dan lebih. Konsumsi makanan berpengaruh terhadap status gizi seseorang. Status gizi baik atau status gizi optimal terjadi bila tubuh memperoleh cukup zat-zat gizi yang digunakan secara efisien, sehingga memungkinkan pertumbuhan fisik, perkembangan otak, kemampuan kerja, dan kesehatan secara umum pada tingkat setinggi mungkin. Status gizi kurang terjadi bila tubuh mengalami kekurangan satu atau lebih zat-zat gizi esensial. Status gizi lebih terjadi bila tubuh memperoleh zat-zat gizi dalam jumlah berlebihan, sehingga menimbulkan efek toksis atau membahayakan. Gangguan gizi terjadi baik pada status gizi kurang, maupun status gizi lebih (Suwiji, 2006).

1. Penilaian status gizi

Penilaian status gizi terbagi atas penilaian secara tidak langsung dan penilaian secara langsung. Adapun penilaian secara tidak langsung terbagi atas tiga yaitu survey konsumsi makanan, statistic vital, dan faktor ekologi. Sedangkan penilaian status gizi secara langsung dibagi menjadi empat penilaian yaitu antropometri, klinis, biokimia, biofisik.

a. Penilaian status gizi secara tidak langsung

i. Survei konsumsi makanan

Survei konsumsi makanan adalah metode penentuan status gizi dengan melihat jumlah dan jenis zat gizi yang dikonsumsi. Pengumpulan data konsumsi makanan dapat memberikan gambaran tentang konsumsi berbagai zat gizi pada masyarakat, keluarga dan individu. Survei ini dapat mengidentifikasi kelebihan dan kekurangan zat gizi (Supriasa, dkk., 2006).

ii. Statistik vital

Pengukuran status gizi dengan statistik vital adalah dengan menganalisis data beberapa statistik kesehatan seperti angka kematian berdasarkan umur, angka kesakitan dan kematian akibat penyebab tertentu dan data lainnya berhubungan dengan gizi. Penggunaannya dipertimbangkan sebagai bagian dari indikator tidak langsung pengukuran status gizi (Supriasa, dkk., 2006).

iii. Faktor ekologi

Bengoa mengungkapkan bahwa malnutrisi merupakan masalah ekologi sebagai hasil interaksi beberapa faktor fisik, biologis, dan lingkungan budaya. Jumlah makanan tersedia sangat tergantung dari keadaan ekologi seperti iklim, tanah, dan irigasi. Pengukuran faktor ekologi dipandang sangat penting untuk mengetahui penyebab malnutrisi di suatu masyarakat sebagai dasar untuk melakukan program intervensi gizi (Supriasa, dkk., 2006).

b. Penilaian status gizi secara langsung

i. Pemeriksaan klinis

Pemeriksaan klinis adalah metode yang sangat penting untuk menilai status gizi masyarakat. Metode ini didasarkan atas perubahan-perubahan yang terjadi yang dihubungkan dengan ketidakcukupan zat gizi. Hal ini dapat dilihat pada jaringan epitel seperti kulit, mata, rambut, dan mukosa oral atau pada organ-organ yang dekat dengan permukaan tubuh seperti kelenjar tiroid. Penggunaan metode ini umumnya untuk survei kelinis secara cepat. Survei ini dirancang untuk mendeteksi secara cepat tanda-tanda klinis umum dari kekurangan salah satu atau lebih zat gizi. Disamping itu digunakan untuk mengetahui tingkat status gizi seseorang dengan melakukan pemeriksaan fisik yaitu tanda dan gejala atau riwayat penyakit (Yuliaty, 2008)

ii. Pemeriksaan biokimia

Penilaian status gizi dengan biokimia adalah pemeriksaan yang diuji secara laboratoris yang dilakukan pada berbagai jaringan tubuh. Jaringan tubuh dengan digunakan antara lain: darah, urine, tinja, dan juga beberapa jaringan tubuh seperti hati dan otot. Metode ini digunakan untuk suatu peringatan bahwa kemungkinan akan terjadi keadaan malnutrisi yang lebih parah lagi. Banyak gejala klinis yang kurang spesifik, maka penentuan kimia dapat lebih banyak menolong untuk menentukan kekurangan gizi yang spesifik (Supriasa, dkk., 2006).

iii. Biofisik

Penentuan status gizi secara biofisik adalah metode penentuan status gizi dengan melihat kemampuan fisik (khususnya jaringan) dan melihat perubahan struktur dan jaringan. Umumnya dapat digunakan dalam situasi tertentu seperti kejadian buta senja epidemik. Cara yang digunakan adalah tes adaptasi gelap (Supariasa, dkk., 2006).

iv. Antropometri

Secara umum antropometri artinya ukuran tubuh manusia. Antropometri berhubungan dengan berbagai macam pengukuran dimensi tubuh dan komposisi tubuh dari berbagai tingkat umur dan tingkat gizi. Antropometri secara umum digunakan untuk melihat ketidakseimbangan asupan protein dan energi. Ketidakseimbangan ini terlihat pada pola pertumbuhan fisik dan proporsi jaringan tubuh seperti lemak, otot, dan jumlah air dalam tubuh. Pengukuran antropometri banyak dianjurkan karena lebih praktis, cukup teliti, mudah dilakukan oleh siapapun dengan bekal penelitian yang sederhana. Indikator antropometri yang umum digunakan untuk melihat keadaan gizi adalah berat badan menurut umur (BB/U), tinggi badan menurut umur (TB/U), berat badan menurut tinggi badan (BB/TB) dan lingkaran lengan atas (Suparisasa, 2001).

B. Tinjauan Umum Tentang Status Gizi Balita

Status Gizi adalah satu aspek atau lebih dari nutrire seorang individu dalam suatu variabel (Hadi, 2002). Status gizi adalah ekspresi dari keadaan keseimbangan dalam bentuk variabel tertentu atau perwujudan dari nutrire dalam bentuk variabel tertentu (Supariasa, 2001). Sedangkan menurut Gibson (1990) status gizi adalah keadaan tubuh yang merupakan hasil akhir dari keseimbangan antara zat gizi yang masuk kedalam tubuh dan utilisasinya.

Balita merupakan periode umur yang sering disebut sebagai umur prasekolah. Keadaan prasekolah adalah masa yang rawan terhadap masalah gizi, penyakit infeksi dan tekanan emosi atau stres. Pada umur ini, sering terjadi asupan makanan anak yang tidak mencukupi karena praktek pemberian makanan dan kontak yang lebih luas dengan dunia luar dan tes emosional yang dihubungkan dengan masa penyapihan. Balita merupakan periode kontak seorang anak tubuh dengan cepat sehingga kebutuhan akan zat-zat gizi juga meningkat. Angka kejadian kepada umur 13-24 bulan sering terjadi karena pada periode umur ini merupakan umur periode penyapihan. Anak yang disapih mengalami masa transisi pada pola makannya. Keadaan ini mengakibatkan asupan makanan berkurang. Masa ini disebut masa transisi tahun kedua (Supariasa, 2001).

Depkes RI (2000), berdasarkan temu pakar gizi di Bogor tahun 2000, merekomendasikan baku WHO, NCHS untuk digunakan sebagai baku antropometri di Indonesia. Indikator yang dipakai adalah tinggi dan berat, sementara penyajian indeks digunakan simpangan baku.

Indikator antropometri yang umum digunakan untuk melihat keadaan gizi adalah berat badan menurut umur (BB/U), tinggi badan menurut umur (TB/U), berat badan menurut tinggi badan (BB/TB) dan lingkar lengan atas (Suparisasa, 2001).

a. BB/U (Berat Badan menurut umur)

Berat badan merupakan salah satu ukuran antropometri yang memberikan gambaran tentang massa tubuh (otot dan lemak) karena massa tubuh sangat sensitif terhadap perubahan yang mendadak, seperti terserang penyakit, menurunnya nafsu makan atau menurunnya jumlah makanan yang dikonsumsi, maka berat badan merupakan ukuran yang stabil. Dalam keadaan normal, dimana keadaan kesehatan dan keseimbangan antara konsumsi dan kebutuhan zat gizi terjamin. Berat badan berkembang mengikuti penambahan umur. Sebaliknya dalam keadaan abnormal ada kemungkinan perkembangan berat badan dapat lebih cepat atau lebih lambat dari keadaan normal. Karena sifat berat badan yang lebih, maka indeks ini lebih menggambarkan status gizi seseorang saat ini. Pengukuran berat badan menurut umur lebih baik digunakan karena lebih mudah dan cepat dimengerti oleh masyarakat umum, sensitif untuk melihat perubahan status gizi jangka pendek dan mendeteksi kegemukan. Sedangkan keterbatasan pengukuran berat badan menurut umur adalah dapat mengakibatkan interpretasi status gizi yang keliru memerlukan data akurat kelompok umur balita, serta terjadi kesalahan dalam pengukuran akibat pengaruh pakaian dan gerakan pada saat ditimbang.

b. TB/U (Tinggi Badan menurut Umur)

Tinggi badan merupakan antropometri yang menggambarkan keadaan pertumbuhan. Dalam keadaan normal, tinggi badan tumbuh bersamaan dengan pertumbuhan umur. Pertumbuhan tinggi badan kurang sensitif terhadap masalah defisiensi gizi dalam waktu yang pendek. Pengaruhnya baru terlihat dalam waktu yang pendek. Pengaruhnya baru terlihat dalam waktu yang cukup lama sehingga pengukuran ini lebih menggambarkan status gizi masa lalu.

c. BB/TB (Berat Badan menurut Tinggi Badan)

Berat badan memiliki hubungan linier dengan tinggi badan. Dalam keadaan normal, perkembangan berat badan akan searah dengan pertambahan tinggi badan. Indeks BB/TB merupakan indikator status gizi yang baik untuk menyatakan keadaan status gizi yang baik untuk menyatakan keadaan status gizi saat ini, terlebih lagi jika data umur yang akurat sulit diperoleh. Selain itu, indeks BB/TB tidak bergantung pada data umur, dapat membedakan keadaan anak dalam penilaian berat badan relatif terhadap tinggi badan. Sedangkan keterbatasan indeks BB/TB adalah tidak dapat memberikan gambaran apakah anak tersebut pendek, cukup tinggi atau kelebihan tinggi badan karena faktor umur tidak diperhatikan dalam hal ini (Supriasa, 2001).

Salah satu status gizi yang dapat diderita oleh balita adalah gizi buruk. Gizi buruk merupakan status kondisi seseorang yang kekurangan nutrisi, atau nutrisinya di bawah standar rata-rata. Status gizi buruk dibagi menjadi tiga bagian, yakni gizi buruk karena kekurangan protein (disebut kwashiorkor), karena

kekurangan karbohidrat atau kalori (disebut marasmus), dan kekurangan keduanya. Gizi buruk ini biasanya terjadi pada anak balita (bawah lima tahun) dan ditampakkannya oleh membusungnya perut (busung lapar).

Gizi buruk adalah suatu kondisi dimana seseorang dinyatakan kekurangan zat gizi, atau dengan ungkapan lain status gizinya berada di bawah standar rata-rata. Zat gizi yang dimaksud bisa berupa protein, karbohidrat, dan kalori. Gizi buruk (*severe malnutrition*) adalah suatu istilah teknis yang umumnya dipakai oleh kalangan gizi, kesehatan dan kedokteran. Gizi buruk adalah bentuk terparah dari proses terjadinya kekurangan gizi menahun (Nency, 2005).

Anak balita (bawah lima tahun) sehat atau kurang gizi dapat diketahui dari pertambahan berat badannya tiap bulan sampai usia minimal 2 tahun (baduta). Apabila pertambahan berat badan sesuai dengan pertambahan umur menurut suatu standar organisasi kesehatan dunia, dia bergizi baik. Jika sedikit dibawah standar disebut bergizi kurang yang bersifat kronis. Apabila jauh dibawah standar dikatakan gizi buruk. Sehingga istilah gizi buruk adalah salah satu bentuk kekurangan gizi tingkat berat atau akut (Pardede, J, 2006).

Klasifikasi Gizi Buruk Kementerian Kesehatan (2000) mengklasifikasi Gizi buruk menjadi 3 jenis menurut ciri-ciri atau tanda klinis dari masing-masing klasifikasi. 3 klasifikasi tersebut yaitu:

1. Marasmus adalah gangguan gizi karena kekurangan karbohidrat. Gejala yang timbul diantaranya muka seperti orang tua (berkerut), tidak terlihat lemak dan otot di bawah kulit (kelihatan tulang dibawah kulit), rambut mudah patah dan kemerahan, gangguan kulit, gangguan pencernaan (sering

diare), pembesaran hati dan sebagainya. Anak tampak sering rewel dan banyak menangis meskipun setelah makan, karena masih merasa lapar.

Gejala marasmus adalah :

- a. Penderita tampak sangat kurus karena hilangnya sebagian besar lemak dan otot-ototnya, tinggal tulang terbungkus kulit.
- b. Wajah seperti orang tua
- c. Perut cekung
- d. Otot paha mengendor
- e. Cengeng dan rewel, setelah mendapat makan anak masih terasa lapar

2. Kwashiorkor

Penampilan tipe kwashiorkor seperti anak yang gemuk. bilamana dietnya mengandung cukup energi disamping kekurangan protein, walaupun di bagian tubuh lainnya terutama pada bagian pantat terlihat adanya atrofi.

Tampak sangat kurus dan atau edema pada kedua punggung kaki sampai seluruh tubuh. Berikut ini merupakan ciri dari penderita kwashiorkor yaitu:

- a. Perubahan status mental : cengeng, rewel
- b. Rambut tipis kemerahan seperti warna rambut jagung dan mudah dicabut, pada penyakit kwashiorkor yang lanjut dapat terlihat rambut kepala kusam.
- c. Wajah membulat dan sembab
- d. Pandangan mata anak sayu

Pembesaran hati, hati yang membesar dengan mudah dapat diraba dan terasa kenyal pada rabaan permukaan yang licin dan pinggir yang tajam.

e. Kelainan kulit berupa bercak merah muda yang meluas dan berubah menjadi coklat kehitaman dan terkelupas.

3. Marasmic-kwarsiorchor atau kekurangan energi protein (KEP)

Gambaran klinis dari Marasmic-kwarsiorchor merupakan campuran dari beberapa gejala klinik kwashiorkor dan marasmus. Makanan sehari-hari tidak cukup mengandung protein dan juga energi untuk pertumbuhan yang normal. Pada penderita demikian disamping menurunnya berat badan < 60% dari normal memperlihatkan tanda-tanda kwashiorkor, seperti edema, kelainan rambut, kelainan kulit, sedangkan kelainan biokimiawi juga dapat diamati. (Depkes RI, 2000).

Gizi buruk disebabkan oleh beberapa faktor. Pertama adalah faktor pengadaan makanan yang kurang mencukupi suatu wilayah tertentu. Hal ini bisa jadi disebabkan oleh kurangnya potensi alam atau kesalahan distribusi. Faktor kedua, adalah dari segi kesehatan sendiri, yakni adanya penyakit kronis terutama gangguan pada metabolisme atau penerapan makanan. Selain itu ada tiga hal yang sering saling kait mengkait dalam hal gizi buruk, yaitu kemiskinan, pendidikan rendah, dan kesempatan kerja rendah. Ketiga hal itu mengakibatkan kurangnya ketersediaan pangan di rumah tangga dan pola asuh anak keliru. Hal ini mengakibatkan kurangnya asupan gizi dan balita juga sering terkena penyakit infeksi (Mardiansyah, 2008).

Gizi Buruk bukan hanya menjadi stigma yang ditakuti, hal ini tentu saja terkait dengan dampak terhadap sosial ekonomi keluarga maupun negara, di samping berbagai konsekuensi yang diterima oleh anak itu sendiri. Kondisi gizi

buruk akan mempengaruhi banyak organ dan sistem, karena kondisi gizi buruk ini juga sering disertai dengan defisiensi (kekurangan) asupan mikro/makro-nutrien lain yang sangat diperlukan bagi tubuh. Gizi buruk akan memporak-porandakan 38 sistem pertahanan tubuh terhadap mikroorganisme maupun pertahanan mekanik sehingga mudah sekali terkena infeksi. Secara garis besar, dalam kondisi akut, gizi buruk bisa mengancam jiwa karena berberbagai disfungsi yang dialami, ancaman yang timbul antara lain hipotermi (mudah kedinginan) karena jaringan lemaknya tipis, hipoglikemia (kadar gula dalam darah yang dibawah kadar normal) dan kekurangan elektrolit dan cairan tubuh. Jika fase akut tertangani namun tidak difollowup dengan baik akibatnya anak tidak dapat “catch up” dan mengejar ketinggalan maka dalam jangka panjang kondisi ini berdampak buruk terhadap pertumbuhan maupun perkembangannya. Akibat gizi buruk terhadap pertumbuhan sangat merugikan performance anak, akibat kondisi (postur tubuh kecil pendek) yang diakibatkannya. Yang lebih mempertahankan lagi, perkembangan anak pun tergantung. Efek malnutrisi terhadap perkembangan mental dan otak tergantung dengan derajat beratnya, lemahnya, dan waktu pertumbuhan otak itu sendiri. Dampak terhadap pertumbuhan otak ini menjadi vital karena otak adalah salah satu aset yang vital bagi anak. Beberapa penelitian menjelaskan, dampak jangka pendek gizi buruk terhadap perkembangan anak adalah anak menjadi apatis, mengalami gangguan bicara. Dan gangguan perkembangan yang lain. Sedangkan dampak jangka panjang adalah penurunan skor tes IQ, penurunan perkembangan kognitif, penurunan integrasi sensori, gangguan pemusatan perhatian, gangguan

penurunan rasa percaya diri, dan tentu saja merosotnya prestasi anak (Nency, 2005).

Pengendalian Gizi buruk dan gizi kurang melalui pemberian PMT siap saji 4 sehat 5 sempurna, tiga kali seminggu. Pemberian Vitamin untuk meningkatkan nafsu makan anak dan pemberian meal time. Mealtime dibawa pulang ke rumah masing-masing untuk disajikan kepada balita selama 4 hari kosong. Sehingga dalam 7 hari seminggu balita gizi kurang dan gizi buruk betul-betul mendapat perhatian yang serius. Kegiatan PMT ini khusus untuk Balita gizi kurang & gizi buruk, dengan tujuan untuk pemulihan status gizi balita (Khomsan, 2004).

Kegiatan penanganan kasus gizi buruk adalah sebagai berikut :

- a. Penyuluhan kepada masyarakat tentang tanda-tanda gizi buruk dan cara merujuk sebagai upaya pencegahan yang dapat dilakukan oleh masyarakat.
- b. Mendekatkan pelayanan dengan cara menyiapkan pos baru atau therapeutic feeding centre (bila memungkinkan)
- c. Melakukan pelayanan gizi dan pengobatan berdasarkan SOP (pedoman tata laksanaan penanganan gizi buruk rawat inap atau rawat jalan).
- d. Menyediakan sarana, suplementasi gizi dan makanan formula.

Upaya pencegahan meningkatnya jumlah kasus gizi buruk dengan meningkatkan daya tahan tubuh dengan imunisasi, makanan tambahan, perbaikan kondisi lingkungan, dan lain-lain (Khomsan, 2004).

Upaya pencegahan gizi buruk dilakukan untuk melindungi penduduk yang beresiko menderita gizi buruk, upaya ini dilakukan secara lintas program atau sektor seperti:

- a. Pemberian imunisasi
- b. Peningkatan cakupan kapsul vitamin A terutama pada daerah ada kasus campak
- c. Penyuluhan kepada masyarakat dan konseling pada anak –anak yang mengalami gagal tumbuh
- d. Manajemen faktor resiko gizi buruk dan koordinasi dengan program terkait.
Jika faktor resikonya di luar kemampuan sektor kesehatan, maka dikoordinasikan dengan sector lain
- e. Memperhatikan kondisi lingkungan, kondisi ekonomi

Merujuk pada konsep permasalahan gizi dari UNICEF (1988), diketahui bahwa status gizi disebabkan oleh beberapa sebab yaitu penyebab langsung, tidak langsung, pokok masalah, dan akar masalah. Penyebab langsung yaitu konsumsi makanan dan penyakit infeksi dimana kedua hal tersebut saling mempengaruhi. Penyebab tidak langsung adalah ketersediaan makanan dalam rumah, perawatan anak dan ibu hamil dan pelayanan kesehatan di puskesmas dan posyandu.

Adapun pokok masalah sumber daya yang meliputi pendidikan, penghasilan, keterampilan, sedangkan akar masalah adalah keadaan politik, sosial, dan ekonomi. UNICEF (1988) telah mengembangkan kerangka konsep makro sebagai salah satu strategi untuk menanggulangi masalah kurang gizi.

1. Penyebab Langsung

Makanan dan penyakit dapat secara langsung menyebabkan gizi kurang. Timbulnya gizi kurang tidak hanya disebabkan asupan makanan yang kurang tetapi juga penyakit. Anak yang mendapat cukup makanan tetapi sering

menderita sakit, pada akhirnya dapat menderita gizi kurang. Demikian pula pada anak yang tidak memperoleh cukup makan, maka daya tahan tubuhnya melemah dan akan mudah terserang penyakit (Suhardjo, 2005).

2. Penyebab Tidak Langsung

- a. Ketahanan pangan keluarga yang kurang memadai. Setiap keluarga diharapkan mampu memenuhi kebutuhan pangan seluruh anggota keluarganya baik dalam jumlah yang cukup maupun mutu gizinya (Suhardjo, 2005).
- b. Pola pengasuh anak setiap keluarga dan masyarakat diharapkan dapat menyediakan waktu, perhatian dan dukungan terhadap anak agar dapat tumbuh kembang dengan baik, baik fisik, mental dan sosial (Santoso dan Ranti, 2007).
- c. Pelayanan kesehatan dan lingkungan kurang memadai. Sistem pelayanan kesehatan yang ada diharapkan dapat menjamin penyediaan air bersih dan sarana pelayanan kesehatan dasar yang terjangkau oleh setiap keluarga yang membutuhkan. Pelayanan kesehatan harus dapat menjamin pemberian imunisasi, penanganan diare dengan oralit, tindakan cepat pada anak balita yang tidak naik berat badan, pendidikan dan penyuluhan kesehatan dan gizi, pelayanan di posyandu (Soekirman, 2005). Ketiga faktor tersebut berkaitan dengan tingkat pendidikan, pengetahuan, dan keterampilan keluarga. Makin tinggi tingkat pendidikan, pengetahuan dan keterampilan makin baik pola pengasuhan maka makin banyak keluarga yang memanfaatkan pelayanan kesehatan.

3. Pokok Masalah di Masyarakat

Kurangnya pemberdayaan wanita dan keluarga serta kurangnya pemanfaatan sumber daya masyarakat terkait dengan meningkatnya pengangguran, inflasi dan kemiskinan yang disebabkan oleh krisis ekonomi, politik, dan keresahan social. Keadaan tersebut telah memicu munculnya kasus-kasus gizi buruk akibat kemiskinan dan ketahanan pangan keluarga yang tidak memadai. Masalah gizi karena kemiskinan indikatornya adalah taraf ekonomi keluarga dan ukuran yang dipakai adalah garis kemiskinan. Anak balita gizi buruk datang dari keluarga yang berpenghasilan rendah. Pendapatan yang kurang menyebabkan tidak sanggupnya menyediakan makanan bergizi. Hasil penelitian Savitri dan corrie (1993) di Kelurahan Utan Kayu Jakarta Timur, mendapatkan dari 63% masyarakat golongan ekonomi rendah terdapat 11% balita gizi buruk dan 30% gizi kurang. Sedangkan penelitian Khaeriyah (2000) menemukan bahwa didaerah pesisir di kecamatan Maros Baru, kabupaten Maros ssekitar 58,1% status gizi yang rendah pada balita karena lokasi pengeluaran untuk makanan keluarga yang rendah. Dari beberapa hasil penelitian tersebut menunjukkan bahwa factor yang berperan dalam terjadinya gizi buruk.

Kemiskinan merupakan penghambat keluarga untuk memperoleh akses terhadap pendidikan dan pendapat makanan bergizi. Data dari Indonesia dan di Negara lain menunjukkan adanya hubungan antara kurang gizi dan kemiskinan.

Proporsi anak yang gizi buruk berbanding terbalik dengan pendapatan. Makin tinggi pendapatan, makin kecil persentasenya. Kemiskinan dan pendidikan rendah membuat anak tidak memperoleh pengasuhan yang baik sehingga anak tidak memperoleh makanan yang bergizi. Kemiskinan juga menghambat pelayanan kesehatan yang memadai (soekirman,2005). Data empirik menunjukkan bahwa sebagian besar permasalahan sosial bersumber dari kemiskinan. Kemiskinan menunjuk pada rendahnya tingkat ekonomi seseorang, sehingga mereka tidak mampu memenuhi kebutuhan yang paling dasar (sander D Zulkarnaen, 2007).

Masalah gizi buruk merupakan dampak dari problem multi sektor yang terjadi di Indonesia. Kegagalan Negara untuk mengatasi kemiskinan merupakan penyebab pokok. Sejumlah 104 juta penduduk Indonesia hidup di bawah garis kemiskinan, yaitu hidup dengan biaya kurang dari 2 dollar AS per hari (Ascobat Gani, 2007).

Faktor budaya sangat berperan dalam proses terjadinya masalah gizi. Unsur-unsur budaya mampu menciptakan suatu kebiasaan makan penduduk yang kadang-kadang bertentangan dengan prinsip-prinsip ilmu gizi. Pola pengasuhan adalah perawatan yang diberikan oleh sang ibu kepada bayinya. Perawatan tersebut adalah berupa pemberian makanan dan pelayanan kesehatan kepada balita yang meliputi hal-hal mendidik, menjaga, merawat dan membimbing anak-anak dalam keluarga (Almatsir S. 2002).

Dalam hal ini pengasuhan anak meliputi pemberian ASI, Pemberian MP-ASI, pemberian makanan tambahan perawatan kebutuhan dasar anak

seperti mandi dan menyediakan serta memakaikan pakaian buat anak termasuk di dalamnya adalah memonitoring kesehatan anak. Interaksi antara ibu dan anak berhubungan positif dengan keadaan gizi anak. Anak yang mendapatkan perhatian lebih baik secara fisik maupun emosional misalnya selalu mendapatkan senyuman, mendapat respon ketika berceletoh dan mendapatkan makanan yang seimbang maka keadaan gizinya lebih baik dibandingkan dengan teman sebayanya yang kurang mendapat perhatian orang tua (Depkes RI, 2004).

ASI adalah satu-satunya makanan yang sesuai untuk bayi sehingga harus diberikan kepada bayi dari beberapa saat setelah lahir sampai berumur 4-6 bulan. Pemberian ASI saja tanpa bantuan makanan atau minuman lainnya disebut ASI eksklusif. Sejak umur 4-6 bulan, pada saat kebutuhan bayi sudah tidak cukup lagi dengan sejumlah ASI yang tersedia atau yang dikonsumsi maka bayi memerlukan makanan tambahan. Makanan yang diberikan untuk mencukupi kebutuhan seluruh zat gizi yang dibutuhkan untuk pertumbuhan dan perkembangan ini disebut dengan MP-ASI (Veny hadju,2000).

C. Tinjauan Umum tentang Asupan Makanan

Kata gizi berasal dari bahasa arab,yaitu gizzah yang artinya zat makanan sehat. Dalam bahasa inggris dikenal dengan istilah nutrition yang berarti bahan makanan atau zat gizi atau sering diartikan sebagai ilmu gizi.Menurut Sunita Almatsier (2004), zat gizi adalah ikatan kimia yang diperlukan tubuh untuk melakukan fungsinya, yaitu menghasilkan energi, membangun, dan memelihara jaringan serta mengatur proses-proses kehidupan.

Adapun asupan zat gizi yang diperlukan dan sangat penting untuk pemenuhan gizi balita yaitu :

1. Energi

Energi diartikan sebagai kemampuan untuk melakukan kerja. Satuan besaran energi adalah kilokalori (pada umumnya disebut kalori saja). Dalam tubuh kita bekerja dua jenis energi, yakni energi kimia yang berupa metabolisme makanan dan energi mekanik berupa kontraksi otot untuk melakukan gerak (Irianto 2006).

Umumnya di Indonesia 70% - 80% dari keseluruhan energi untuk keperluan tubuh berasal dari karbohidrat, 1 gram karbohidrat menghasilkan 4 kalori. Fungsi karbohidrat terutama adalah sebagai sumber utama energi yang murah. Selain karbohidrat memiliki fungsi untuk memberikan volume kepada lambung dan usus sehingga menimbulkan rasa kenyang, memberikan rangsangan mekanik dan melancarkan gerakan peristaltik (Santoso dan Ranti 2004).

Kelebihan karbohidrat dalam tubuh akan disimpan dalam bentuk lemak sebagai cadangan sumber energi yang sewaktu-waktu dapat dipergunakan (Irianto 2006). Dampak yang ditimbulkan apabila kekurangan karbohidrat sebagai sumber energi dan kekurangan protein adalah KEP (kurang energi protein).

Kekurangan energi yang kronis pada anak-anak balita lemah, pertumbuhannya jasmaninya terlambat, dan perkembangan selanjutnya terganggu. Pada orang dewasa ditandai dengan menurunnya berat badan dan menurunnya produktifitas kerja. Kekurangan gizi pada semua umur dapat menyebabkan mudahnya terkena serangan infeksi dan penyakit lainnya serta lambatnya proses regenerasi sel tubuh (Suhardjo, 2003).

2. Protein

Setiap sel yang hidup tersusun dari protein. Protein merupakan bahan pembangun tubuh yang utama. Protein adalah zat yang tersusun dari berbagai asam amino. Asam amino dalam tubuh diedarkan melalui pembuluh darah dan jantung. Dari 26 macam asam amino, tubuh kita membutuhkan 10 macam asam amino yang tidak dapat di buat oleh tubuh kita jika 1 saja yang tidak ada dalam tubuh kita, maka tubuh kita akan mengalami gangguan seperti HO (hongerodema) atau biasa dikenal dengan busung lapar, yaitu tertimbunya cairan dalam jaringan tubuh. sedangkan kekurangan protein yang di derita oleh bayi disebut khwashiorkor (Irianto dan Waluyo 2007).

Tubuh manusia memerlukan protein untuk menjalankan berbagai fungsi antara lain: membangun sel tubuh, mengganti sel tubuh, membuat air susu, enzim dan hormon, membuat protein darah, menjaga keseimbangan asam basa cairan tubuh dan pemberi kalori (Irianto 2006). Selain itu protein dalam darah mempunyai peranan fungsi fisiologis yang

penting bagi tubuh salah satunya yaitu sebagai transport yang penting untuk zat-zat gizi tertentu (Supariasa 2002,153).

Defisiensi zat gizi yang paling berat dan meluas terutama di kalangan anak-anak ialah akibat kekurangan zat gizi sebagai akibat kekurangan konsumsi makanan dan hambatan mengabsorpsi zat gizi. Zat energi digunakan oleh tubuh sebagai sumber tenaga yang tersedia pada makanan yang mengandung karbohidrat, protein yang digunakan oleh tubuh sebagai pembangun dan berfungsi memperbaiki sel-sel tubuh. Kekurangan zat gizi pada anak disebabkan karena anak mendapatkan makanan yang tidak sesuai kebutuhan pertumbuhan badan anak atau adanya ketidakseimbangan antara konsumsi zat gizi dari segi kuantitatif maupun kualitatif.

Konsumsi zat gizi dalam hal energi dan protein hendaknya sesuai dengan Anjuran Konsumsi Gizi yang dapat dilihat berdasarkan klasifikasi tingkat konsumsi kelompok/rumah tangga berdasarkan buku pedoman petugas gizi puskesmas, Depkes RI (1990) dalam Supariasa, 2002:

$$\text{AKG Individu} = \frac{\text{BB/U (pada saat penimbangan)}}{\text{BB/U (berdasarkan AKG)}} \times (\text{AKG})$$

Selanjutnya pencapaian AKG (Tingkat konsumsi energi) untuk individu tersebut adalah :

$$\text{Asupan makanan} = \frac{\text{recall 2x24 jam} \times 100 \%}{\text{AKG Individu}}$$

3. Lemak

Lemak adalah senyawa organik yang terdiri dari atom karbon, hidrogen dan oksigen. Lemak bersifat larut dalam pelarut lemak,

seperti benzen, eter, petroleum, dan sebagainya. Suhu kamar disebut lemak, sedangkan yang mempunyai titik lebur rendah berbentuk cair disebut minyak. Berdasarkan struktur kimia lemak diklasifikasi menjadi:

a. Lemak sederhana

Lemak jika dihidrolisis akan menghasilkan satu molekul gliserol dan tiga molekul asam lemak. Bila asam lemak yang berkaitan dengan gliserol merupakan asam lemak sejenis, lemaknya disebut trigliserida campuran.

b. Lemak majemuk

Posfolipid dapat disintesis dari komponen asam lemak, asam fosfat, gliserol, dan nitrogen di hati. Senyawa posfolid dapat ditemui pada setia sel hidup. Sterol bermacam-macam dengan fungsi berbeda. Jenis sterol yang banyak di manfaatkan dalam gizi adalah ergosterol yang berasal dari bahan nabati dan kolesterol serta 7-dehidrokolesterol yang merupakan sterol hewani. Ergosterol dan 7-dehidrokolesterol merupakan bentuk provitamin.

c. Kebutuhan lemak

WHO menganjurkan konsumsi lemak berkisar 15-30 persen dari total kebutuhan energi. Jumlah tersebut dianggap memenuhi kebutuhan asam lemak esensial dan membantu penyerapan vitamin larut lemak. Dari kebutuhan tersebut paling banyak 10 persen berasal dari lemak jenuh dan 3-7 persen lemak tidak jenuh dan

konsumsi kolesterol dianjurkan kurang dari 300 mg sehari. (Guhrie,H.A 1989).

Sumber lemak

Minyak nabati sepertinya minyak kelapa sawit, kelapa, kacang tanah, kacang keledai, jagung, margarin, mentega, lemak daging hewan, dan ayam merupakan sumber lemak. Selain itu, kacang-kacangan, krim, susu, keju, dan kuning telur serta makanan yang berlemak atau bersantan juga sebagai sumber lemak. Sayur dan buah umumnya sedikit mengandung lemak, kecuali kelapa dan alpukat.

D. Tinjauan Umum tentang Pendidikan

Untuk mengetahui definisi pendidikan dalam perspektif kebijakan, kita telah memiliki rumusan formal dan operasional, sebagaimana termaktub dalam UU No. 20 Tahun 2003 Tentang SISDIKNAS, yakni: “Pendidikan adalah usaha sadar dan terencana untuk mewujudkan suasana belajar dan proses pembelajaran agar peserta didik secara aktif mengembangkan potensi dirinya untuk memiliki kekuatan spiritual keagamaan, pengendalian diri, kepribadian, kecerdasan, akhlak mulia, serta keterampilan yang diperlukan dirinya, masyarakat, bangsa dan negara.”

Pendidikan kesehatan adalah suatu penerapan konsep pendidikan dalam bidang kesehatan. Seseorang dapat dikatakan belajar apabila dalam dirinya terjadi perubahan. Bertitik tolak dari konsep pendidikan kesehatan itu juga proses pendidikan dan proses belajar pada individu, kelompok, atau

masyarakat dari tidak tahu tentang nilai-nilai kesehatan menjadi tahu dan mampu mengatasi masalah-masalah kesehatannya sendiri (Notoatmodjo 2003:121).

Dengan demikian pemahaman seseorang terhadap suatu masalah dipengaruhi oleh tingkat pendidikan seseorang. Artinya semakin tinggi pendidikan ibu maka semakin kecil kemungkinan balitanya menderita gizi buruk (Tarwota dan Wartonah, 2006).

E. Tinjauan Umum tentang Pengetahuan

Adalah merupakan hasil "tahu" dan ini terjadi setelah orang melakukan penginderaan terhadap suatu objek.

Pengetahuan adalah gejala yang ditemui dan diperoleh manusia melalui pengamatan inderawi. Pengetahuan muncul ketika seseorang menggunakan indera atau akal budidaya untuk mengenali benda atau kejadian tertentu yang belum pernah dilihat atau dirasakan sebelumnya.

Menurut kamus bahasa Indonesia Poerwadarminta dijelaskan bahwa tahu adalah segala sesuatu yang diketahui sesudah melihat atau menyaksikan, mengalami atau diajarkan. Jadi, pengetahuan adalah apa yang telah diketahui dan mampu diingat oleh setiap orang setelah melihat, mengalami, sesuatu sejak lahir sampai dewasa.

Pengetahuan oleh Bloom merupakan bagian kognitif yang tingkat – tingkatnya, yakni :

1. Tahu (*know*)

Tahu diartikan sebagai pengikat suatu materi yang dipelajari sebelumnya. Tahu ini merupakan tingkatan pengetahuan yang paling rendah (Soekidjo Natoatmojo, 1997:128).

2. Memahami (*comprehension*)

Memahami diartikan sebagai suatu kemampuan untuk menjelaskan secara benartentang objek yang diketahui dan dapat menginterpretasikan materi secara wajar (Soekidjo Natoatmojo, 1997:129).

3. Aplikasi (*aplication*)

Aplikasi dapat diartikan sebagai kemampuan untuk menggunakan materi yang telah dipelajari pada suatu kondisi real (sebenarnya).(Soekidjo Natoatmojo, 1997:129).

4. Analisis (*analisis*)

Analisis adalah suatu kemampuan yang menjabarkan materi atau suatu objek kedalam komponen-komponen, tetapi masih dalam suatu stuktur orgatnisasi dan masih ada kaitannya satu sama lain.) (Soekidjo Natoatmojo, 1997).

5. Sintesis (*synthesis*)

Sintesis menunjukkan kepada suatu kemampuan untuk meletakkan suatu hubungan bagian-bagian didalam suatu bentuk keseluruhan yang baru (Natoatmojo, 1997).

6. Evaluasi (*evaluation*)

Evaluasi ini berkaitan untuk melakukan justifikasi atau penilaian terhadap suatu materi atau objek berdasarkan dengan criteria yang telah ditentukan (Natoatmodjo, 1997).

F. Tinjauan tentang Penyakit Infeksi

Infeksi adalah masuknya, bertumbuh dan berkembangnya agent penyakit menular dalam tubuh manusia atau hewan. Infeksi tidaklah sama dengan penyakit menular karena akibatnya mungkin tidak kelihatan atau nyata. Adanya kehidupan agent menular pada permukaan luar tubuh, atau pada barang, pakaian atau barang-barang lainnya, bukanlah infeksi, tetapi merupakan kontaminasi pada permukaan tubuh atau benda (Noor, 1997).

Infeksi berat dapat memperjelek keadaan gizi melalui gangguan masukan makanannya dan meningkatnya kehilangan zat-zat gizi esensial tubuh. Sebaliknya malnutrisi walaupun ringan berpengaruh negatif terhadap daya tahan tubuh terhadap infeksi (Pudjiadi, 2003).

Ada hubungan yang sangat erat antara infeksi (bakteri, virus dan parasit) dengan malnutrisi. Mereka menekankan interaksi yang sinergis antara malnutrisi dengan penyakit infeksi, dan juga infeksi akan mempengaruhi status gizi dan mempercepat malnutrisi. Mekanisme patologisnya dapat bermacam-macam, baik secara sendiri-sendiri maupun bersamaan, yaitu :

- a. Penurunan asupan zat gizi akibat kurangnya nafsu makan, menurunnya absorpsi, dan kebiasaan mengurangi makan pada saat sakit.

- b. Peningkatan kehilangan cairan/zat gizi akibat diare, mual/muntah dan pendarahan yang terus menerus.
- c. Meningkatnya kebutuhan, baik dari peningkatan kebutuhan akibat sakit (*human host*) dan parasit yang terdapat dalam tubuh.

Pada umumnya baik infeksi umum maupun infeksi lokal, dapat respon metabolik bagi penderitanya, yang disertai dengan kekurangan zat gizi. Penelitian yang dilakukan, ditemui bahwa kurang gizi, dapat menyebabkan gangguan pada pertahanan tubuh. Di lain pihak, pada infeksi akan memberikan efek berupa gangguan pada tubuh, yang dapat menyebabkan kekurangan gizi. Penyakit infeksi dapat menyebabkan kurang gizi sebaliknya kurang gizi juga menyebabkan penyakit infeksi. Ada tendensi di mana, adanya penyakit infeksi, malnutrisi (gizi lebih dan gizi kurang), yang terjadi secara bersamaan di mana akan bekerjasama (secara sinergis), hingga suatu penyakit infeksi yang baru akan menyebabkan kekurangan gizi yang lebih berat. Ini dikenal dengan siklus sinergis (*vicious cycle*) yang banyak dan sering terjadi di negara-negara berkembang, menyebabkan tingginya angka kematian di negara tersebut (Supriasa, 2001).

Terjadinya hubungan timbal balik antara kejadian infeksi penyakit dan gizi kurang maupun gizi buruk. Anak yang menderita gizi kurang dan gizi buruk akan mengalami penurunan daya tahan, sehingga rentan terhadap penyakit infeksi. Di sisi lain anak yang menderita sakit infeksi akan cenderung menderita gizi buruk (Depkes dalam Yuliaty 2008).

G. Tinjauan Tentang Tingkat Pendapatan

Tingkat pendapatan adalah total jumlah pendapatan dari semua anggota keluarga, termasuk semua jenis pemasukan yang diterima oleh keluarga dalam bentuk uang, hasil menjual barang, pinjaman dan lain-lain (Thaha, 1996 *dalam* Rasifa 2006).

Rendahnya tingkat pendapatan keluarga, akan sangat berdampak rendahnya daya beli keluarga tersebut. Pada masyarakat nelayan, rendahnya tingkat pendapatan keluarga, sangat berdampak terhadap rendahnya rata-rata tingkat pendidikan, yang pada gilirannya akan berimplikasi terhadap rendahnya tingkat pengetahuan dan perilaku (khususnya pengetahuan dan perilaku gizi). Rendahnya pengetahuan gizi dapat mempengaruhi ketersediaan pangan dalam keluarga, yang selanjutnya mempengaruhi kuantitas dan kualitas konsumsi pangan. Rendahnya kualitas dan kuantitas konsumsi pangan, merupakan penyebab langsung dari kekurangan gizi pada anak balita (Suhardjo, 2003).

Kehidupan di kota-kota pada dewasa ini, terutama dalam pemberian atau penyajian makanan keluarga pada kebanyakan penduduk dapat dikatakan masih kurang mencukupi yang dibutuhkan oleh tubuh masing-masing. Kebanyakan keluarga telah merasa lega kalau mereka telah dapat mengkonsumsi makanan pokok (nasi, jagung) dua kali dalam sehari dengan lauk pauknya kerupuk dan ikan asin, bahkan tidak jarang mereka juga telah merasa lega kalau mereka telah dapat mengkonsumsi nasi atau jagung cukup dengan sambal dan garam. Menurut penelitian, keadaan yang umum ini dikarenakan rendahnya pendapatan yang mereka peroleh dan banyaknya anggota keluarga yang harus diberi makan dengan

jumlah pendapatan yang rendah. Penduduk kota dan penduduk pedesaan yang kebanyakan berpenghasilan rendah, selain memanfaatkan penghasilannya itu untuk keperluan makan keluarga, juga harus membagi-baginya untuk berbagai keperluan lainnya (pendidikan, transportasi, dan lain-lain), sehingga tidak jarang persentase penghasilan untuk keperluan untuk keperluan penyediaan makanan hanya kecil saja. Mereka pada umumnya hidup dengan makanan yang kurang bergizi (Kartasapoetra, 2002).

Tingkat pendapatan keluarga akan mempengaruhi mutu fasilitas perumahan, penyediaan air bersih dan sanitasi yang pada dasarnya sangat berperan terhadap timbulnya penyakit infeksi. Selain itu, penghasilan keluarga akan menentukan daya beli keluarga termasuk makanan, sehingga mempengaruhi kualitas dan kuantitas makanan yang tersedia dalam rumah tangga dan pada akhirnya mempengaruhi asupan zat gizi (Suhardjo *dalam* Yuliati, 2008).

Upah minimum Kota Makassar untuk tahun 2012 yang telah ditanda tangani oleh Gubernur Sulawesi Selatan Dr. H. Syahrul Yasin Limpo, SH, MSi, MH pada tanggal 16 Desember 2011 menunjukkan adanya kenaikan, dan kenaikan tersebut ternyata diatas upah minimum provinsi yang sudah ditetapkan. Untuk pertama kalinya upah minum kota makassar (UMK) tahun 2012 sebesar sebesar Rp 1.265.000 lebih tinggi dari upah minimum provinsi Sul-Sel.

Nilai upah minum Kota Makassar lebih tinggi sekitar 6% dibanding upah minimum provinsi (UMP) Sulsel yang hanya Rp 1.200.000. Kepala Bidang Hubungan Industri PHI dan Syarat-Syarat Kerja pada Dinas Tenaga Kerja (Disnaker) Kota Makassar, Ratna Makka mengungkapkan, penetapan UMK

dilakukan berdasarkan Surat Keputusan Gubernur Sulsel No 4262/XII/2011 tertanggal 16 Desember. Dalam surat tersebut, tercantum UMK Makassar sebesar Rp 1.265.000 (Anakunhas, 2012).

H. Tinjauan Umum tentang Pola Konsumsi Makanan dalam Islam

Makanan merupakan salah satu kebutuhan manusia yang harus dipenuhi, makanan juga sebagai sumber energi tubuh, tanpa makan kita tidak mampu melakukan aktifitas, namun dalam islam kita dianjurkan memakan makanan yang tidak berlebih-lebihan, hal ini dijelaskan dalam QS.Al-A'raf /7 : 31.Allahswt .Berfirman:

﴿الْمُسْرِفِينَ يُحِبُّ لَا إِنَّهُ تَسْرِفُوا وَلَا أَشْرَبُوا أَوْ كَلُوا...﴾

Terjemahnya:

“... Makan dan minumlah dan jangan lah berlebih-lebihan, sesungguhnya allah tidak menyukai orang-orang yang berlebih-lebihan” (Departemen Agama RI, 2010).

Allah SWT juga berfirman dalam QS. An-Nahl /16 : 114:

﴿فَكُلُوا مِمَّا رَزَقَكُمُ اللَّهُ حَلَلًا طَيِّبًا وَاشْكُرُوا نِعْمَتَ اللَّهِ إِنَّ كُنْتُمْ إِيَّاهُ تَعْبُدُونَ﴾

Terjemahnya:

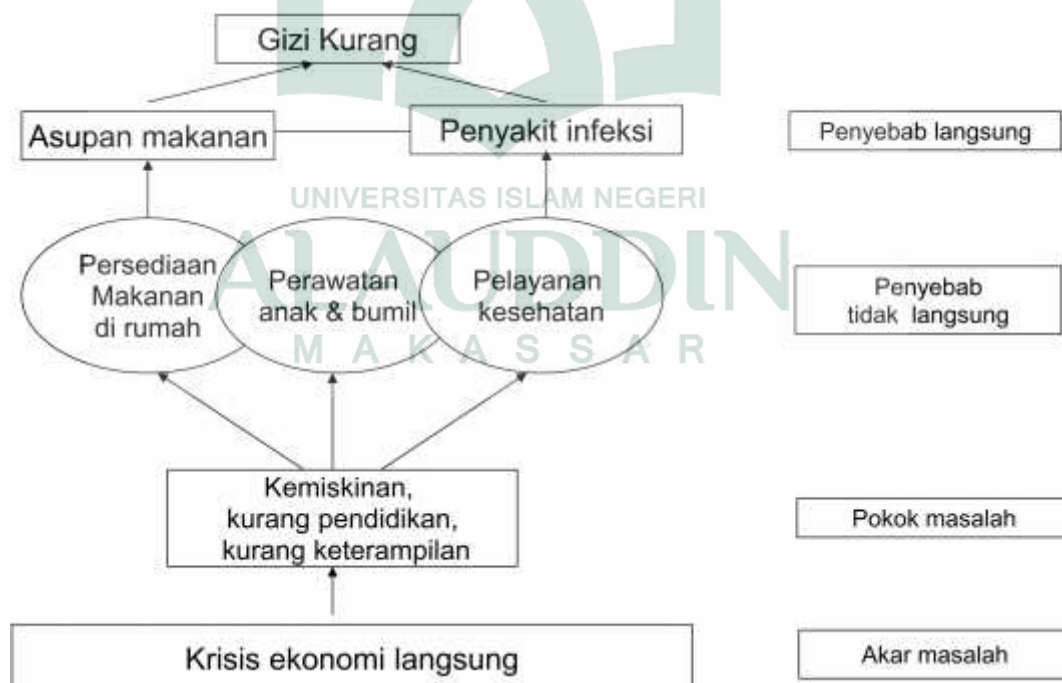
“Maka makanlah yang halal lagi baik dari rezeki yang telah diberikan Allah kepadamu; dan syukurilah nikmat Allah, jika kamu hanya kepada-Nya saja menyembah.” (Departemen Agama RI, 2010).

Dalam ayat ini yang dimaksud dengan kata makan adalah segala aktifitas manusia. Pemilihan kata makan, di samping karena merupakan kebutuhan pokok manusia juga karna makanan mendukung aktifitas manusia.

Ayat diatas memerintahkan untuk memakan yang halal lagi baik, tidak semua makanan yang halal otomatis baik, karena yang dinamai halal terdiri dari empat macam yaitu wajib, sunnah, mubah, dan makruh.

Selanjutnya tidak semua yang halal sesuai dengan kondisi masing-masing pribadi. Ada halal buat si A karena memiliki kondisi kesehatan tertentu, dan ada juga, yang kurang baik untuknya, walau baik untuk yang lain. Ada makanan yang halal tetapi tidak begizi, dan ketika itu menjadi kurang baik.

I. Kerangka Teori



Gambar 2.1 Konsep Dasar Malnutrisi (Unicef, 1998).

Dari uraian diatas dapat disimpulkan bahwa masalah gizi pada hakekatnya adalah masalah kesehatan masyarakat , dan penyebabnya di pengaruhi oleh berbagai faktor yang terkait satu sama lainnya. Kurangnya kemampuan untuk memperbaiki status gizi mempengaruhi dari kurangnya pendidikan, keterampilan. Dan adapun penyebab tidak langsung dimana kurangnya penyediaan makanan dirumah dan penyebab tidak langsung juga dapat menyebabkan malnutrisi kurangnya ketahanan pangan keluarga, kualitas perawatan ibu dan anak, pelayanan kesehatan serta sanitasi lingkungan dan Ketahanan pangan dapat dijabarkan sebagai kemampuan keluarga untuk menghasilkan atau mendapatkan makanan. Sebagai tambahan, perlu diperhatikan pengaruh produksi bahan makanan tersebut. Dan adapun penyebab langsungnya Gangguan pertumbuhan dalam waktu yang singkat sering terjadi pada perubahan berat badan sebagai akibat menurunnya nafsu makan, sakit seperti diare, ISPA , atau karena kurangnya asupan makanan yang dikonsumsi.

BAB III

KERANGKA KONSEP

A. Dasar Pemikiran Variabel yang Diteliti

1. Asupan Makanan

Asupan makanan adalah konsumsi zat–zat gizi dimana zat–zat gizi tersebut bersumber dari pangan berfungsi untuk menyediakan tenaga bagi tubuh, mengatur proses dalam tubuh dan membuat lancarnya pertumbuhan serta perbaikan jaringan tubuh.

2. Pendidikan Ibu

Pendidikan adalah usaha sadar atau terencana untuk mewujudkan suasana belajar dalam proses pembelajaran agar peserta didik secara aktif mengembangkan potensi dirinya untuk memiliki kekuatan spritual keagamaan, pengendalian diri, kepribadian, kecerdasan, akhlak mulia, serta keterampilan yang diperlukan dirinya dan masyarakat. Tingkat pendidikan dalam keluarga ibu dapat menjadi faktor yang mempengaruhi status gizi anak dalam keluarga. Semakin tinggi pendidikan orang tua maka pengetahuannya akan gizi akan lebih baik dari yang berpendidikan rendah.

3. Pengetahuan Ibu

Ada beberapa faktor yang saling berhubungan dalam mempengaruhi konsumsi gizi keluarga adalah pengetahuan gizi keluarga (khususnya ibu). Untuk mencapai status gizi baik, harus ditunjang oleh pola makan ,tingkat pengetahuan gizi yang baik serta pola asuh ibu. Pada penelitian ini, yang

menjadi variabel bebas/independen yang diteliti adalah pendidikan ibu, asupan pola makan ibu, dan pengetahuan gizi ibu.

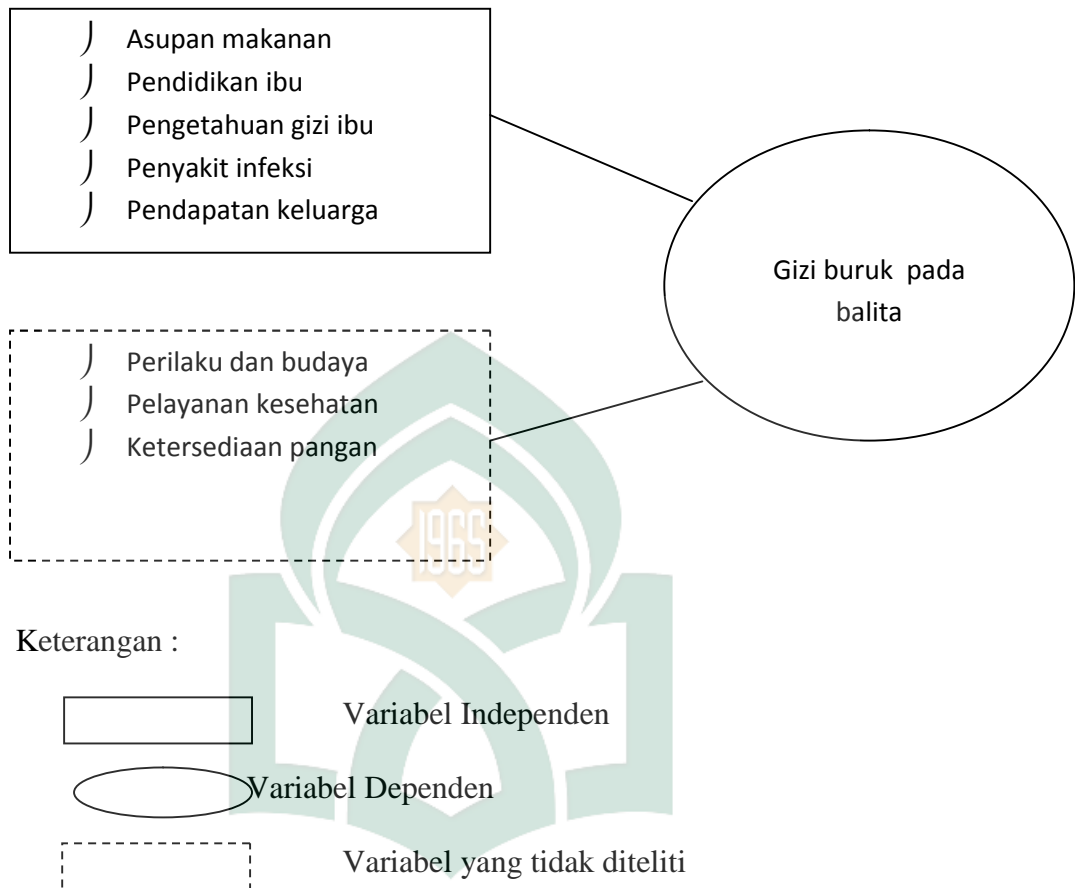
4. Penyakit Infeksi

Penyakit Infeksi adalah masuknya, bertumbuh dan berkembangnya agent penyakit menular dalam tubuh manusia atau hewan. Infeksi tidaklah sama dengan penyakit menular karena akibatnya mungkin tidak kelihatan atau nyata. Adanya kehidupan agent menular pada permukaan luar tubuh, atau pada barang, pakaian atau barang-barang lainnya, bukanlah infeksi, tetapi merupakan kontaminasi pada permukaan tubuh atau benda.

5. Pendapatan Keluarga

Rendahnya tingkat pendapatan keluarga, akan sangat berdampak rendahnya daya beli keluarga tersebut. Pada masyarakat nelayan, rendahnya tingkat pendapatan keluarga, sangat berdampak terhadap rendahnya rata-rata tingkat pendidikan, yang pada gilirannya akan berimplikasi terhadap rendahnya tingkat pengetahuan dan perilaku (khususnya pengetahuan dan perilaku gizi). Rendahnya pengetahuan gizi dapat mempengaruhi ketersediaan pangan dalam keluarga, yang selanjutnya mempengaruhi kuantitas dan kualitas konsumsi pangan. Rendahnya kualitas dan kuantitas konsumsi pangan, merupakan penyebab langsung dari kekurangan gizi pada anak balita (Suhardjo, 2003).

B. Skema Kerangka Konsep Penelitian



C. Defenisi Operasional dan Kriteria Objektif

1. Status gizi balita

adalah ekspresi dari keadaan keseimbangan nutrisi yang dapat dinilai dengan suatu standar berdasarkan hasil penimbangan berat badan oleh peneliti pada saat penelitian dilaksanakan. Untuk menentukan status gizi balita dihitung berdasarkan BB/U mengacu pada keputusan menkes RI NO. 1995/ MENKES/ SK/ XII/ 2010 tentang Antropometri Penilaian Status Gizi Anak. Adapun kriterianya adalah sebagai berikut:

- Gizi Buruk : < -3 SD
- Gizi Kurang : -3 s/d -2 SD
- Gizi Baik : -2 s/d $+2$ SD
- Gizi Lebih : $>+2$ SD

2. Asupan Makanan

Susunan makanan yang dikonsumsi setiap hari untuk memenuhi kebutuhan tubuh baik kualitas maupun kuantitas. Adapun asupan gizi dinilai dengan menggunakan metode *food recall* 24 jam dalam hal ini asupan energi dan protein.

1. Asupan Energi

Kriteria objektif :

Z Baik = Jika rata-rata asupan energi $\geq 80\%$ dari standar
AKG

Z Kurang = Jika rata-rata asupan energi $< 80\%$ dari standar
AKG.

2. Asupan Protein

Kriteria objektif :

Z Baik = Jika rata-rata asupan protein $\geq 80\%$ dari standar
AKG

Z Kurang = Jika rata-rata asupan protein $< 80\%$ dari standar
AKG.

3. Pendidikan Ibu

Pendidikan ibu adalah jenjang pendidikan formal tertinggi yang pernah dicapai ibu.

Kriteria Objektif:

- Tinggi= jika responden telah menyelesaikan pendidikan setelah pendidikan menengah yang mencakup program pendidikan diploma dan seterusnya.
- Rendah= jika pendidikan terakhir responden belum mencapai diploma.

3. Pengetahuan Ibu

Pengetahuan gizi ibu dalam penelitian ini adalah kepandaian yang dimiliki oleh ibu tentang zat pokok yang diperlukan bagi pertumbuhan dan kesehatan badan. Variabel yang diukur dengan cara wawancara menggunakan kuesioner.

Kriteria objektif:

- Cukup = jika responden memperoleh nilai $\geq 66,7\%$ dari pertanyaan yang menyangkut pengetahuan tentang gizi buruk.
- Kurang= jika responden memperoleh nilai $<66,7\%$ dari pertanyaan yang menyangkut pengetahuan tentang gizi buruk.

4. Penyakit infeksi

Penyakit infeksi adalah penyakit yang diderita oleh balita selama berada pada wilayah lokasi penelitian dalam enam bulan terakhir sesuai dengan medical recordnya dan hasil wawancara.

Kriteria objektif :

- Ya : Apabila balita salah satu atau lebih penyakit infeksi dalam satu bulan terakhir.
- Tidak : Apabila balita tidak pernah menderita salah satu atau lebih penyakit infeksi dalam satu bulan terakhir.

5. Pendapatan Keluarga

Tingkat pendapatan adalah jumlah pendapatan perkapita yang diperoleh oleh kepala keluarga istri tersebut yang dinilai dalam bentuk uang dan barang yang dinilai dengan uang (rupiah). Adapun kriteria objektifnya sebagai berikut :

- Z Cukup = Bila pendapatan keluarga \geq Rp 1.265.000 per bulan.
- Z Kurang = Bila pendapatan keluarga $<$ Rp 1.265.000 per bulan.

M A K A S S A R

BAB IV

METODE PENELITIAN

A. Jenis Penelitian

Penelitian ini dilakukan dengan menggunakan metode observasi dengan pendekatan deskriptif.

B. Lokasi Penelitian

Penelitian ini dilaksanakan di wilayah kerja Puskesmas Jongaya Makassar Tahun 2012.

C. Populasi dan Sampel

1. Populasi adalah semua balita yang menderita gizi buruk yang terdapat di wilayah kerja Puskesmas Jongaya Makassar pada tahun 2011 yaitu sebanyak 161 balita.
2. Sampel adalah sebagian yang diambil dari keseluruhan objek yang diteliti dan dianggap mewakili seluruh populasi. Metode pengambilan sampel dalam penelitian ini adalah dengan menggunakan *proporsional Random Sampling*. Jumlah sampel untuk penelitian ini adalah sebanyak 62 balita. Adapun banyaknya sampel diperoleh dengan menggunakan rumus:

$$n = \frac{N}{1 + N (d^2)}$$

$$n = \frac{161}{1 + 161 (0,1^2)}$$

$$n = 61,68 \sim 62 \text{ balita}$$

Keterangan:

n = besar sampel

N = besar populasi

d = tingkat kepercayaan atau keterpaparan yang diinginkan (0,1)

Selanjutnya, dari seluruh kelurahan yang ada di bawah wilayah kerja Puskesmas Jongaya, yakni Kelurahan Pa'baeng-baeng, Kelurahan Jongaya, dan Kelurahan Bongaya masing-masing akan diambil perwakilan sampel dengan rumusan sebagai berikut:

Z jumlah sampel dari tiap kelurahan = $\frac{\text{populasi tiap kelurahan}}{\text{populasi}}$ x sampel hasil perhitungan

$$\begin{aligned} \text{Z Sampel Kel. Pa'baeng-baeng} &= \frac{59}{161} \times 62 \\ &= 23 \text{ balita} \end{aligned}$$

$$\begin{aligned} \text{Z Sampel Kel. Jongaya} &= \frac{53}{161} \times 62 \\ &= 20 \text{ balita} \end{aligned}$$

$$\begin{aligned} \text{Z Sampel Kel. Bongaya} &= \frac{49}{161} \times 62 \\ &= 19 \text{ balita} \end{aligned}$$

D. Instrumen Penelitian

Instrumen penelitian adalah alat-alat yang akan digunakan untuk pengumpulan data (Notoatmodjo, 2010). Alat-alat yang digunakan dalam penelitian ini adalah:

1. Kuesioner, yang berisi data identitas dari responden.
2. Formulir *food recall* 24 jam.
3. Timbangan berat badan (BB).

E. Pengumpulan Data

1. Data primer diperoleh melalui wawancara langsung menggunakan kuesioner dan recall 24 jam.
2. Data sekunder diperoleh dari Puskesmas Jongayadan instansi yang terkait dengan penelitian ini.

F. Teknik pengolahan data

1. Pemeriksaan Data (*Editing*)

Setelah kuisisioner diisi dan dikembalikan oleh responden, kemudian diperiksa untuk memastikan data yang diperoleh adalah data yang benar, bersih dan terisi lengkap.

2. Pengolahan Data (*Coding*)

Memberikan kode pada setiap informasi yang telah dikumpul pada setiap pernyataan dalam kuisisioner yang memudahkan mengelolah data.

G. Penyajian Data

Data yang telah diolah di sajikan dalam bentuk tabel distribusi frekuensi dan disertai penjelasan dalam bentuk narasi.

BAB V

HASIL DAN PEMBAHASAN

A. Gambaran Umum Lokasi Penelitian

Puskesmas Jongaya terletak di Jln. A.Tonro no. 37 Kelurahan Pabaeng-baeng, Kelurahan Jongaya dan Kelurahan Bongaya yang merupakan bagian dari Kecamatan Tamalate, Kota Madya Makassar dengan batas-batas sebagai berikut :

Sebelah utara : berbatasan dengan Kelurahan Parang

Sebelah timur : berbatasan dengan Kelurahan Mannuruki

Sebelah selatan : berbatasan dengan Maccini Sombala

Sebelah barat : berbatasan dengan Kelurahan Sambung Jawa

Luas tanah bangunan Puskesmas Jongaya adalah 2.612 M² yang terdiri atas rumah dokter, rumah paramedic, asrama, puskesmas, dan kantor tata usaha. Wilayah kerja Puskesmas Jongaya terdiri dari 3 Kelurahan yakni, Pabaeng-baeng, Jongaya dan Bongaya.

Dalam proses kegiatannya dibuktikan bahwa keberadaan Puskesmas Jongaya ini dikatakan berhasil karena dalam sehari jumlah pasien yang datang berobat mencaai 100-150 orang dan dari kalangan pra sejahtera.

B. Hasil Penelitian

Penelitian ini dilakukan pada tanggal 20 – 30 september 2012 di wilayah kerja Puskesmas Jongaya di 3 Kelurahan yaitu Pa'baeng-baeng, Jongaya dan Bongaya. Di tiga kelurahan ini terdapat 33 posyandu yang aktif.

Populasi dalam penelitian ini adalah 161 balita yang menderita gizi buruk akan tetapi setelah dilakukan penarikan sampel dengan menggunakan metode proporsional Random Sampling maka terdapat 62 sampel yang akan diteliti.

Setiap kelurahan telah ditentukan sampel yang akan diteliti yaitu di Kelurahan Pabaeng-baeng sebanyak 23 orang, Kelurahan Jongaya sebanyak 20 orang dan di Kelurahan Bongaya sebanyak 19 orang.

Penelitian ini dilakukan dengan alat bantu kuesioner, setelah itu data dianalisis menggunakan program nutrisurvey dan SPSS versi 16. Hasil dari penelitian dapat dijelaskan dalam table sebagai berikut :

1. Karakteristik Sampel

Sampel dalam penelitian ini adalah balita yang menderita gizi buruk.

a. Kelurahan

Tabel 5.1
Distribusi Responden Berdasarkan Tempat Tinggal di Wilayah
Kerja Puskesmas Jongaya Makassar
Tahun 2012

Kelurahan	n	%
Pabaeng-baeng	23	37,1
Jongaya	20	32,3
Bongaya	19	30,6
Total	62	100,0

Sumber : Data Primer, Tahun 2012

Berdasarkan tabel diatas, balita yang menderita gizi buruk di Kelurahan Pabaeng-baeng yaitu 37,1 % (23 orang), kelurahan Jongaya sebanyak 32,3 % (20 orang) dan di kelurahan Bongaya 30,6 % (19 orang).

b. Kelompok Umur

Tabel 5.2
Distribusi Responden Berdasarkan Kelompok Umur di Wilayah
Kerja Puskesmas Jongaya Makassar
Tahun 2012

Kelompok Umur (bln)	n	%
0-12	24	38,7
13-24	22	35,5
25-36	13	21,0
37-48	3	4,8
Total	62	100,0

Sumber : Data Primer, Tahun 2012

Berdasarkan tabel diatas balita gizi buruk dengan umur 1 tahun lebih mendominasi yaitu 38,7 % (24 orang), umur 2 tahun

35,5 % (22 orang), umur 3 tahun 21,0 % (13 orang) dan umur 4 tahun 4,8 % (3 orang).

c. Jenis Kelamin

Tabel 5.3
Distribusi Responden Berdasarkan Jenis Kelamin di Wilayah Kerja Puskesmas Jongaya Makassar Tahun 2012

Jenis Kelamin	n	%
Laki-laki	27	43,5
Perempuan	35	56,5
Total	62	100,0

Sumber : Data Primer, Tahun 2012

Berdasarkan tabel di atas jumlah sampel perempuan lebih banyak daripada laki-laki yaitu 56,5 % (35 orang) sedangkan laki-laki 43,5 % (27 orang).

d. Penyakit Infeksi

Tabel 5.4
Distribusi Responden Berdasarkan Penyakit Infeksi di Wilayah Kerja Puskesmas Jongaya Makassar Tahun 2012

Penyakit Infeksi	n	%
Ya	11	17,7
Tidak	51	82,3
Total	62	100,0

Sumber : Data Primer, Tahun 2012

Berdasarkan tabel di atas sampel yang mengalami gizi buruk dalam sebulan terakhir menderita penyakit infeksi sebanyak 17,7 % (11 orang) dan yang tidak mengalami penyakit infeksi 82,3 % (51 orang).

2. Karakteristik Responden

Responden dalam penelitian ini adalah ibu dari balita yang menderita gizi buruk.

a. Pengetahuan

Tabel 5.5
Distribusi Responden Berdasarkan Pengetahuan Ibu di Wilayah Kerja Puskesmas Jongaya Makassar Tahun 2012

Pengetahuan ibu	n	%
Cukup	13	21,
Kurang	49	79,0
Total	62	100,0

Sumber : Data Primer, Tahun 2012

Berdasarkan tabel di atas responden dengan pengetahuan cukup 21,0 % (13 orang) dan responden dengan pengetahuan yang kurang 79,0 % (49 orang).

b. Pendapatan orangtua

Tabel 5.6
Distribusi Responden Berdasarkan Pendapatan Orangtua di Wilayah Kerja Puskesmas Jongaya Makassar Tahun 2012

Pendapatan orangtua	n	%
Cukup	0	0
Kurang	62	100,0
Total	62	100,0

Sumber : Data Primer, Tahun 2012

Berdasarkan tabel diatas 100 % (62 orang) responden memiliki pendapatan yang kurang atau tidak sesuai dengan standar pendapatan perkapita.

3. Asupan Makanan

a. Asupan Energi

Tabel 5.7
Distribusi Sampel Berdasarkan Asupan Energi di Wilayah Kerja
Puskesmas Jongaya Makassar
Tahun 2012

Asupan Energi	n	%
Baik	0	0
Kurang	62	100,0
Total	62	100,0

Sumber : Data Primer, Tahun 2012

Berdasarkan tabel di atas 100 % (62 orang) balita dengan asupan energi kurang.

b. Asupan Protein

Tabel 5.8
Distribusi Sampel Berdasarkan Asupan Protein di Wilayah Kerja
Puskesmas Jongaya Makassar
Tahun 2012

Asupan Protein	n	%
Baik	0	0
Kurang	62	100,0
Total	62	100,0

Sumber : Data Primer, Tahun 2012

Berdasarkan tabel di atas 100 % (62 orang) balita dengan asupan protein kurang.

C. Pembahasan

1. Karakteristik Sampel

Berdasarkan hasil penelitian, dari 62 balita gizi buruk yang dijadikan sampel, terdapat 23 orang di kelurahan Pabaeng-baeng, 20 di kelurahan Jongaya dan 19 di kelurahan Bongaya.

Balita yang mengalami gizi buruk dengan umur 1 tahun lebih mendominasi yaitu 38,7 % (24 orang), umur 2 tahun 35,5 % (22 orang), umur 3 tahun 21,0 % (13 orang) dan umur 4 tahun 4,8 % (3 orang). Jumlah sampel perempuan lebih banyak daripada laki-laki yaitu 56,5 % (35 orang) sedangkan laki-laki 43,5 % (27 orang). sampel yang dalam sebulan terakhir menderita penyakit infeksi sebanyak 17,7 % (11 orang) dan yang tidak mengalami penyakit infeksi 82,3 % (51 orang).

2. Karakteristik Responden

Responden dalam penelitian ini adalah ibu dari balita yang mengalami gizi buruk. Ibu dari balita ini diwawancarai dan dituntut untuk mengingat kembali makanan yang dikonsumsi oleh anaknya 2 x 24 jam dan kemudian dilakukan recall untuk mengetahui asupan makanannya.

Pendidikan ibu yang rendah lebih banyak dibanding ibu dengan pendidikan tinggi yaitu 87,1 % (54 orang) sedangkan ibu dengan pendidikan tinggi hanya 12,9 % (8 orang). Ini dikarenakan kebanyakan

ibu-ibu menikah diwaktu muda dan dari keluarga dengan ekonomi rendah.

Pendidikan adalah proses transfer nilai, pandangan hidup yang paling mendasar (aqidah), pemahaman-pemahaman hidup, dan berbagai pengetahuan yang menambah kesadaran peserta didik akan pandangan dan pemahamannya akan kehidupan (mafahim anil hayah) sehingga dia mampu mengambil jalan hidup yang benar, serta menambah kesadarannya tentang berbagai pemahamannya tentang benda-benda dan sarana-sarana hidup (mafahim anil asya) sehingga dia dapat meniti kehidupannya dengan benar.

Tujuan pendidikan dalam Islam adalah membekali akal dengan pemikiran dan ide-ide yang sehat, baik itu mengenai aqidah dan cabang-cabangnya maupun hukum-hukum, baik yang pokok maupun yang cabang. Islam telah mendorong agar manusia menuntut ilmu dan membekalinya dengan pengetahuan

Berdasarkan hasil penelitian diketahui sebagian besar responden memiliki tingkat pendidikan yang rendah, dimana jumlah responden yang tingkat pendidikannya rendah sebanyak 54 orang, sedangkan yang tingkat pendidikannya tinggi hanya sebanyak 8 orang.

Responden dengan pengetahuan cukup 21,0 % (13 orang) dan responden dengan pengetahuan yang kurang 79,0 % (49 orang). Tingkat pendidikan juga mempengaruhi pengetahuan dan informasi yang diterima. Hal ini sesuai dengan Notoatmodjo (2005), bahwa

pengetahuan merupakan hasil penginderaan manusia atau hasil tahu seseorang terhadap objek melalui indera yang dimilikinya (mata, hidung, telinga dan sebagainya) dengan sendirinya pada waktu penginderaan sampai menghasilkan pengetahuan tersebut sangat dipengaruhi oleh intensitas perhatian dan persepsi terhadap suatu objek.

Menurut hasil penelitian ditemukan 100 % orangtua balita yang mengalami gizi buruk memiliki pendapatan dibawah standar pendapatan perkapita. Responden dengan yang mengalami gizi buruk memiliki penghasilan orang tua yang kurang 100% (62 orang).

3. Gambaran Gizi Buruk berdasarkan Asupan Energi

Berdasarkan penelitian diperoleh gambaran berdasarkan asupan energi bagi balita gizi buruk di wilayah kerja puskesmas jongaya tahun 2012 menunjukkan bahwa 62 balita yang kekurangan asupan energi ini di karenakan asupan energi yang di konsumsi pada balita tidak sesuai dengan AKG yang dianjurkan status gizi buruk. Balita yang kurang mengkonsumsi jenis makanan seperti nasi, umbi-umbian, jagung mengalami kekurangan asupan energi. Telah di ketahui bahwa jenis makanan tersebut banyak mengandung energi.

Energi didefenisikan sebagai kapasitas dalam melakukan pekerjaan. Dalam bidang gizi, hal ini ditunjukkan dalam hal tubuh menggunakan energi yang tersembunyi sebagai ikatan kimia dalam makanan (Hadju,2001).

Kebutuhan energi seseorang menurut FAO/WHO adalah konsumsi energi yang berasal dari makanan yang diperlukan untuk menutupi pengeluaran energi seseorang bila ia mempunyai ukuran dan komposisi tubuh dengan tingkat aktivitas yang sesuai dengan kesehatan jangka panjang, yang memungkinkan pemeliharaan aktivitas fisik yang dibutuhkan secara social dan ekonomi. Kebutuhan energi termasuk kebutuhan untuk pembentukan jaringan baru.

Kekurangan energi terjadi bila konsumsi makanan kurang dari energi yang dikeluarkan. Tubuh akan mengalami keseimbangan energi negative. Akibatnya, berat badan kurang dari berat badan seharusnya.

Tingkat asupan energi yang baik menunjukkan bahwa konsumsi bahan makanan sumber zat tenaga atau energi balita telah sesuai dengan kebutuhan hariannya, begitu pula sebaliknya. Menurut Kartasapoetra (2005), manusia yang kurang makan akan lemah baik daya kegiatan, pekerjaan fisik maupun daya piker karena kurangnya zat-zat makanan yang diterima tubuhnya. Setiap orang dianjurkan mengkonsumsi hidangan yang mengandung cukup tenaga atau energi agar dapat hidup dan melaksanakan aktivitas dengan baik.

Masih rendahnya konsumsi energi pada balita disebabkan oleh makanan yang dikonsumsi tidak mencukupi zat gizi yang diperlukan dan kurangnya pengetahuan orangtua tentang makanan yang mengandung zat gizi yang baik dikonsumsi oleh balita. Beberapa makanan yang sering dikonsumsi oleh balita tidak bervariasi dan

dengan takaran yang sedikit hal ini dilihat dalam hasil food recall 24 jam. Rendahnya konsumsi energi pada balita dapat mempengaruhi status gizi dan sesuai dengan penelitian yang telah dilakukan dilapangan, terdapat 100 % (62 orang) balita gizi buruk dengan asupan energi kurang atau tidak sesuai dengan angka kecukupan gizi (AKG). Semua balita yang mengalami gizi buruk konsumsinya kurang. Lebih banyaknya sampel yang memiliki asupan energi yang kurang disebabkan karena kebanyakan sampel berusia 1 tahun dimana asupannya tidak hanya berasal dari ASI saja, melainkan juga dari makanan pendamping ASI (MP-ASI). Sehingga asupan dari ASI mulai berkurang (tidak mencukupi) sementara kurangnya makanan yang diperoleh diluar ASI yang disebabkan karena pada usia ini merupakan penyesuaian dengan makanan orang dewasa, intake makanan sering tidak adekuat (Soetjiningsih, 1995), selera makan balita cenderung menurun (Nursalam, 2005) sehingga kebanyakan balita tidak mencukupi asupan energinya. Selama masa bayi dan kanak-kanak, kebutuhan terhadap kalori relatif besar, seperti yang dibuktikan oleh peningkatan tinggi dan berat badan. Anak-anak menggunakan protein yang besar untuk melakukan aktivitas motoriknya. Untuk mendukung pertumbuhan dan aktivitas tersebut, anak memerlukan asupan makanan/gizi yang lebih (Wong DL, 2009 dalam penelitian Wulandari,(2010). Anak yang mengalami kekurangan makanan bergizi akan menyebabkan anak lemah dan tidak aktif sehingga terjadi

retardasi pertumbuhan dan perkembangan anak. Sebaliknya, anak yang mengalami kelebihan makanan bergizi akan menyebabkan obesitas yang menyebabkan anak tersebut cenderung tidak aktif, dan akhirnya akan mengganggu tumbuh kembangnya (As'ad, 2002 dalam penelitian Wulandari, 2010).

ASI merupakan makanan terbaik bayi Selain itu, dengan menyusui anak akan merasa aman dan tenang berada di dalam pelukan ibunya. Pada saat-saat ketika praktek menyusui tidak mungkin dilakukan karena sedikitnya air susu ibu, atau karena ibu sedang sakit, atau ketiadaan ibu karena bercerai atau meninggal dunia, Ahlul Bait memerintahkan untuk memilih ibu susu yang memiliki kriteria tertentu. Imam Amirul Mu'minin Ali a.s. berkata :

“Tidak ada air susu yang lebih berbarakah bagi anak bayi dari air susu ibunya sendiri”

Baik air susu maupun ibu yang menyusui berpengaruh pada perkembangan jasmani dan ruhani anak. Riset ilmiah yang dilakukan oleh para ahli pun membenarkan hal tersebut. ASI selalu dididungkan sebagai nutrisi alami terbaik dalam pertumbuhan bayi dan membangun benteng pertahanan tubuh, karena memang demikian adanya. Tapi fakta berkata lain karena banyak bayi yang belum beruntung mendapatkan ASI yang jelas-jelas merupakan haknya.

Hasil penelitian ini sejalan yang dilakukan oleh Fatmawati dkk di Bengkulu tahun 2005 bahwa balita yang mengalami gizi buruk memiliki asupan energi yang kurang. balita gizi buruk dengan

konsumsi energi yang kurang menyebabkan pertumbuhan terhambat dan balita cenderung tidak memiliki tenaga.

4. Gambaran Gizi Buruk berdasarkan Asupan Protein

Berdasarkan penelitian diperoleh gambaran berdasarkan asupan protein bagi balita gizi buruk di wilayah kerja puskesmas jongaya tahun 2012 menunjukkan bahwa 62 balita yang kekurangan asupan protein ini di karenakan asupan protein yang di konsumsi pada balita tidak sesuai dengan AKG yang dianjurkan status gizi buruk. Balita yang kurang mengkonsumsi jenis makanan seperti telur, ikan, daging mengalami kekurangan asupan protein. Telah di ketahui bahwa jenis makanan tersebut banyak mengandung protein.

Protein merupakan satu zat makanan yang amat penting bagi tubuh. Zat ini disamping berfungsi sebagai penghasil energi, dalam tubuh juga memiliki fungsi utama sebagai zat pembangun dan pengatur. Protein juga berfungsi sebagai tenaga dalam keadaan kebutuhan energi kurang tercukupi oleh karbohidrat dan lemak, yang mana energi dibutuhkan untuk mencukupi kebutuhan selama masa aktivitas, karena tanpa pemenuhan tersebut maka metabolisme dalam tubuh tidak berjalan lancar.

Salah satu fungsi dari protein adalah pembentukan antibody. Kemampuan tubuh untuk memerangi infeksi bergantung pada kemampuannya untuk memproduksi antibodi terhadap organisme

yang menyebabkan infeksi tertentu atau terhadap bahan-bahan asing yang memasuki tubuh.

Kekurangan protein banyak terdapat pada masyarakat sosial ekonomi rendah. Sedangkan protein yang dikonsumsi secara berlebihan juga tidak menguntungkan tubuh. Makanan yang tinggi protein biasanya tinggi lemak sehingga dapat menyebabkan obesitas. Protein dalam makanan dibutuhkan 10-15 dari total kalori. Berdasarkan penelitian diperoleh hasil bahwa 100 % (62 orang) yang mengalami gizi buruk kekurangan protein (< 80% AKG).

Kebutuhan energi dan protein bayi dan balita relatif besar jika dibandingkan dengan orang dewasa sebab pada usia tersebut pertumbuhannya masih sangat pesat. Tidak ada perbedaan yang signifikan antara anak perempuan dan laki-laki dalam hal kebutuhan energi dan protein. Kecukupan akan semakin menurun seiring dengan bertambahnya usia. Namun untuk protein, angka kebutuhannya bergantung pada mutu protein. Semakin baik mutu protein, semakin rendah angka kebutuhan protein. Mutu protein bergantung pada susunan asam amino yang membentuknya, terutama asam amino esensial. Konsumsi pangan anak bayi dan balita harus cukup dan seimbang karena anak balita sedang mengalami proses pertumbuhan dan perkembangan yang pesat.

Penelitian ini sejalan dengan penelitian Novriza di wilayah kerja Puskesmas Kaleke bahwa anak dengan asupan protein kurang

atau tidak sesuai dengan AKG yang dianjurkan mengalami status gizi buruk. Ini dikarenakan protein merupakan zat gizi yang paling banyak terdapat dalam tubuh. Protein merupakan bagian dari semua sel-sel hidup, hampir setengah jumlah protein terdapat di otot, 1/5 terdapat di tulang, 1/10 terdapat di kulit, sisanya terdapat dalam jaringan lain dan cairan tubuh

5. Gambaran Gizi Buruk berdasarkan Tingkat Pendidikan OrangTua

Berdasarkan penelitian diperoleh gambaran tingkat pendidikan orang tua balita gizi buruk di wilayah kerja puskesmas jongaya tahun 2012 menunjukkan bahwa dari 62 responden, 54 orang tua yang berpendidikan rendah ini di karenakan kebanyakan ibu- ibu menikah diwaktu muda dan dari keluarga dengan ekonomi yang rendah.

Menurut Notoatmodjo (2003) pendidikan adalah suatu kegiatan atau proses pembelajaran untuk mengembangkan atau meningkatkan kemampuan tertentu sehingga sasaran pendidikan itu dapat berdiri sendiri. Tingkat pendidikan turut pula menentukan mudah tidaknya seseorang menyerap dan memahami pengetahuan yang mereka peroleh, pada umumnya semakin tinggi pendidikan seseorang semakin baik pula pengetahuannya.

Dari teori diatas dapat diketahui bahwa tingkat pendidikan seseorang maka semakin mudah dalam menyerap dan menerima informasi tentang gizi seimbang. Data ditingkat Nasional yaitu

sebagian besar berpendidikan tamat SD maupun SMP bahkan masih ada yang tidak menamatkan SD. Hal ini disebabkan karena banyaknya hambatan yang dialami, sehingga saat ini tingkat pendidikan bangsa Indonesia masih tergolong rendah. Adapun factor yang mempengaruhi seseorang berpendidikan rendah yaitu masalah demografi, politik, status ekonomi, sosial budaya serta masalah perkembangan regional.

Berdasarkan penelitian yang telah dilakukan, didapatkan hasil yaitu ibu dengan tingkat pendidikan yang tinggi dan memiliki balita gizi buruk sebanyak 12,9 % (8 orang) dan ibu dengan pengetahuan rendah dan memiliki balita gizi buruk sebanyak 87,1 % (54 orang). Hasil penelitian ini sejalan dengan yang dilakukan Dewi Andarwati tahun 2007 yaitu jumlah responden yang memiliki tingkat pendidikan rendah memiliki balita dengan status gizi buruk. Sesuai dengan teori yang dikemukakan oleh Notoatmodjo (2003) pendidikan adalah suatu kegiatan atau proses pembelajaran untuk mengembangkan dan atau meningkatkan kemampuan tertentu sehingga sasaran pendidikan ini dapat berdiri sendiri. Tingkat pendidikan turut pula menentukan mudah tidaknya seseorang menyerap dan memahami pengetahuan yang mereka peroleh, pada umumnya semakin tinggi pendidikan seseorang maka semakin baik pula pengetahuannya.

Tingkat pendidikan turut pula menentukan mudah tidaknya seseorang menyerap dan memahami pengetahuan gizi yang mereka

peroleh. Hal ini bisa dijadikan landasan untuk membedakan metode penyuluhan yang tepat. Banyak anak balita yang kurang gizi dan gizi buruk disebabkan ketidaktahuan orang tua akan pentingnya gizi seimbang bagi anak balita yang pada umumnya akibat pendidikan orang tua yang rendah serta factor kemiskinan.

Sering masalah timbul karena ketidaktahuan atau kurang informasi tentang gizi yang memadai (Berg, 1978). Seseorang dengan pendidikan rendah belum tentu kurang mampu menyusun makanan yang memenuhi persyaratan gizi dibandingkan dengan orang lain yang pendidikannya lebih tinggi, karena sekalian berpendidikan rendah, kalau orang tersebut rajin mendengarkan atau melihat informasi mengenai gizi, bukan mustahil pengetahuan gizinya akan lebih baik. (Ariadji, 1986). Tingkat pendidikan sangat berpengaruh terhadap perubahan sikap dan perilaku hidup sehat. Tingkat pendidikan yang lebih tinggi relative akan mudah menyerap informasi dan mengimplementasikannya dalam perilaku dan gaya hidup sehari-hari, khususnya dalam hal kesehatan dan gizi terutama tingkat pendidikan ibu (Depkes, 2004).

6. Gambaran Gizi Buruk berdasarkan Pengetahuan Ibu

Berdasarkan penelitian diperoleh gambaran pengetahuan ibu balita gizi buruk di wilayah kerja puskesmas jongaya tahun 2012 menunjukkan bahwa dari 62 balita yang cukup 13 ibu balita dikarenakan ibu dapat memilih dan memberikan makanan yang baik

bagi balita baik dari segi kualitas maupun kuantitas yang memenuhi angka kecukupan gizi balita. Dan yang kurang sebanyak 49 ibu balita ini dikarenakan kurangnya kemampuan ibu dalam mengelolah makanan yang di konsumsi pada balita.

Pengetahuan adalah segala sesuatu yang diketahui kepandaian (Kamus Besar Bahasa Indonesia, 2003). Pengetahuahn adalah hasil tahu dan terjadi setelah orang melakukan penginderaan terhadap objek tertentu. Penginderaan terjadi melalui panca indera manusia yaitu indera penglihatan, pendengaran, penciuman, rasa dan raba. Sebagian besar pengetahuan manusia diperoleh melalui mata dan telinga (Notoatmodjo, 2003).

Berdasarkan hasil penelitian ditemukan , ibu dengan tingkat pengetahuan ibu yang cukup dan memiliki balita gizi buruk sebanyak 22,6 % (14 orang) dan ibu dengan pengetahuan kurang dan memiliki balita gizi buruk sebanyak 77,4 % (48 orang). Hasil ini sejalan dengan yang telah dilakukan Dewi Andarwati pada tahun 2007 yaitu responden dengan tingkat pengetahuan yang kurang memiliki balita yang gizi buruk. Hasil penelitian ini juga sejalan dengan pendapat Achmad Djaeni Soediaoetama (2000) yang menyatakan bahwa pengetahuan gizi yang baik akan menyebabkan seseorang mampu dalam menyusun menu yang baik untuk dikonsumsi namun sebaliknya jika seseorang dengan pengetahuan gizi yang kurang juga menyebabkan status gizi yang kurang atau buruk. I

Dalam penelitian ini pengetahuan ibu tentang arti makanan seimbang yaitu makanan yang mengandung kebutuhan zat gizi atau nutrisi bagi tubuh yakni karbohidrat, protein, lemak, vitamin dan mineral yang dibutuhkan tubuh baik secara kualitas maupun kuantitas yang diperlukan oleh balita dan pemberian makanan yang sesuai dengan umur balita seperti pemberian makanan tambahan selain ASI. Selain itu pengetahuan yang perlu diketahui ibu yaitu tentang cara yang benar untuk memilih bahan makanan kemudian mengolah serta menyiapkan makanan secara ekonomis, waktu yang tepat dalam memberikan makanan, cara pemberian makanan yang tepat sehingga asupan makanan terpenuhi. Pengetahuan ini akan mendukung ibu dalam merawat dan mengasuh anak termasuk pemberian makan pada balita, sehingga akan berdampak pada status gizi balita.

7. Gambaran Gizi Buruk berdasarkan Penyakit Infeksi

Berdasarkan penelitian diperoleh gambaran penyakit infeksi balita gizi buruk di wilayah kerja puskesmas jongaya tahun 2012 menunjukkan bahwa dari 62 balita 11 balita yang menderita penyakit infeksi berupa diare dikarenakan, adanya gangguan penyerapan dalam saluran pencernaan atau peningkatan kebutuhan zat gizi.

WHO (1976) dalam Suryono dalam Supardi (2004) mengidentifikasi faktor-faktor yang berpengaruh terhadap status gizi adalah infeksi, distribusi zat gizi pada anggota keluarga, ketersediaan pangan serta penghasilan rumah tangga. Anak-anak

dengan gizi buruk daya tahan tubuhnya menurun sehingga mudah terserang penyakit infeksi. Penyakit infeksi yang sering diderita oleh anak dengan gizi buruk adalah diare dan ISPA.

Anak gizi buruk dengan gejala klinis umumnya disertai dengan penyakit infeksi seperti diare dan Ispa. Ada hubungan antara penyakit infeksi dengan malnutrisi. Berdasarkan penelitian yang dilakukan di lapangan ditemukan balita gizi buruk dan pernah menderita penyakit infeksi selama sebulan terakhir sebanyak 17,7 % (11 orang) dan balita yang tidak menderita penyakit infeksi sebanyak 82,3 % (51 orang).

Penelitian ini sejalan dengan yang dilakukan oleh Siswati di Kabupaten Jepara yang mengemukakan bahwa sebagian besar anak yang gizi buruk tidak mengalami penyakit infeksi dalam sebulan terakhir. Penyakit Infeksi seperti Diare dan ISPA sangat mudah menyerang balita yang mengalami gizi buruk. Balita yang mengalami gizi buruk akan mudah terkena penyakit infeksi karena kekebalan tubuh yang menurun.

8. Gambaran Gizi Buruk berdasarkan Pendapatan Orang Tua

Berdasarkan penelitian diperoleh gambaran pendapatan orang tua balita gizi buruk di wilayah kerja puskesmas jongaya tahun 2012 menunjukkan bahwa 62 pendapatan orang tua berpenghasilan rendah, di karenakan tidak mampu membeli pangan dalam jumlah yang dibutuhkan.

Dari hasil penelitian di temukan 100 % balita gizi buruk dengan pendapatan orangtua dibawah standar perkapita. Penelitian ini sejalan dengan yang dilakukan Hendra Yudi (2007) di Kecamatan Medan yang meenunjukkan bahwa sebanyak 79 sampel yang mengalami gizi buruk memiliki orangtua yang berpenghasilan rendah.

Faktor yang berperan dalam menentukan status kesehatan adalah tingkat sosial ekonomi, dalam hal ini daya beli keluarga. Kemampuan keluarga untuk membeli bahan makanan antara lain tergantung pada besar kecilnya pendapatan keluarga, harga bahan makanan itu sendiri, serta tingkat pengelolaan sumber daya bahan dan pekarangan. Keluarga dengan pendapatan terbatas kemungkinan besar akan kurang dalam memenuhi kebutuhan makanannya terutama untuk memenuhi kebutuhan zat gizi dalam tubuhnya (Apriadi,1986)

Antara penghasilan dan gizi jelas ada hubungan yang menguntungkan. Pengaruh peningkatan penghasilan terhadap perbaikan kesehatan dan kondisi keluarga lain yang mengadakan interaksi dan status gizi yang berlawanan. Umumnya jika pendapatan baik, jumlah dan jenis makanan cenderung ikut membaik juga. Tingkat penghasilan ikut menentukan jenis pangan apa yang akan dibeli dengan adanya tambahan uang. Semakin tinggi penghasilan semakin besar pula persentase dari penghasilan tersebut dipergunakan untuk membeli buah, sayur mayur, dan berbagai jenis bahan pangan lainnya.

Jadi, penghasilan merupakan faktor penting bagi kualitas dan kuantitas makanan.

Menurut Berg (1986) mengatakan bahwa pendapatan merupakan faktor yang paling menentukan kualitas dan kuantitas makanan. Semakin banyak mempunyai uang berarti semakin baik makanan yang diperolehnya. Dengan kata lain semakin tinggi penghasilan semakin besar pula persentase dari penghasilan tersebut untuk membeli bahan makanan.

Rendahnya pendapatan akan berpengaruh terhadap daya beli pangan keluarga juga menjadi rendah. Walaupun keluarga dapat membeli bahan makanan untuk memenuhi kebutuhan gizi tetapi tidak sepenuhnya terpenuhinya gizi seimbang.

Ahli ekonomi berpendapat bahwa dengan perbaikan taraf ekonomi maka tingkat gizi akan meningkat. Namun, ahli gizi dapat menerima dengan catatan, bila hanya faktor ekonomi saja yang merupakan penentu status gizi. Kenyataannya masalah gizi bersifat multikompleks karena tidak hanya faktor ekonomi yang berperan tetapi faktor-faktor lain ikut menentukan. Oleh karena itu perbaikan gizi dapat dianggap sebagai alat maupun sebagai sarana dari pada pembangunan (Suhardjo,2003).

D. Keterbatasan Peneliti

Penulis menyadari bahwa dalam penelitian ini banyak keterbatasan diantaranya adalah responden terkadang tidak mengingat apa makanan

yang dikonsumsi oleh anak mereka dan banyaknya penduduk yang menempati rumah kontrakan yang seringkali berpindah-pindah. Sehingga menjadi kendala dalam pencarian informasi mengenai balita gizi buruk di wilayah kerja Puskesmas Jongaya.



BAB VI

PENUTUP

A. Kesimpulan

Berdasarkan hasil dan pembahasan di atas, maka disimpulkan sebagai berikut :

1. Balita yang gizi buruk cenderung asupan energinya kurang
2. Balita yang gizi buruk cenderung asupan proteinnya kurang
3. Balita yang gizi buruk cenderung memiliki ibu dengan pendidikan rendah
4. Balita gizi buruk cenderung memiliki ibu dengan pengetahuan kurang
5. Balita gizi buruk cenderung berasal dari keluarga dengan status ekonomi rendah.

B. Saran

Berdasarkan kesimpulan hasil penelitian diatas, maka saran-saran yang dapat diberikan adalah sebagai berikut:

1. Bagi pihak Puskesmas Jongaya
 - a. Kepala puskesmas perlu meningkatkan pemberdayaan petugas kesehatan dengan fasilitas yang sudah ada dalam memberikan pelayanan kesehatan kepada ibu-ibu yang mempunyai anak balita dan memberikan pengarahan tentang pentingnya kesehatan yang baik.
 - b. Perlunya peningkatan pembinaan bagi kader posyandu, sebagai perpanjangan tangan dari petugas puskesmas jongaya yang nantinya berfungsi memberikan persuasi kepada ibu-ibu anak balita gizi buruk

agar meningkatkan frekuensi kunjungan ke posyandu maupun pelayanan kesehatan terdekat.

2. Bagi Peneliti Selanjutnya

Begi peneliti selanjutnya hendaknya mengubah waktu recall menjadi 3x24 jam dan dilakukan pada hari pertama, kelima dan kedelapan agar data lebih akurat.



DAFTAR PUSTAKA

- Achadi, E. *Gizi dan Kesehatan Masyarakat*. Jakarta: PT Raja Grafindo Persada, 2002.
- Addien, Hisyam. *Gizi Buruk Potret Buram Indonesia*. Diakses dari <http://www.globalmuslim.web.id>. Di akses pada tanggal 23 oktober 2012.
- Almatsier. *Prinsip Dasar Ilmu Gizi*. Jakarta: Penerbit Gramedia, 2002.
- Apriadji, Wied Harry. *Gizi Keluarga*. Jakarta: Penebar Swadaya, 1986.
- Arisman. *Gizi Dasar Kehidupan*. Jakarta: Penerbit Buku Kedokteran EGC, 2004.
- As'ad, S. *Gizi – Kesehatan Ibu dan Anak*. Jakarta: Direktorat Jendral Pendidikan Tinggi Departemen Pendidikan Nasional, 2002.
- Ascobat, Gani. *Gizi Buruk*. Jakarta : Gramedia, 2007.
- Budi, T. P. *Mengasuh dan Perkembangan Balita*. Yogyakarta: Oriza, 2006
- Depag R.I. *Al-Qur'an dan Tafsirnya (Edisi yang Disempurnakan)*. Jakarta: Penerbit Lentera Abadi, 2010.
- Depkes RI. *Pedoman Umum Gizi Seimbang*. Jakarta: Depkes, 2002.
- Gunarsa, D. *Psikologi Perkembangan Anak dan Remaja*. Jakarta : PT. BPK. Gunung Mulia, 1995.
- Hadju, Veny. *Gizi dan Tumbuh Kembang Bayi*. Diakses dari <http://www.anakunhas.com/tema/standar-upah-kota-makassar-2012>. diakses pada tanggal 23 oktober 2012.
- Irianto. *Pangan dan Gizi Untuk Kesehatan*. Jakarta: Raja Grafindo Persada, 2006.
- Jauhari A. B. *Status Gizi Balita di Indonesia Sebelum dan Sesudah Krisis (Analisis Data Antropometri SUSENAS 1989 s/d 1999)*. Jakarta: Prosiding Widyakarya Nasional Pangan dan Gizi VII, LIPI, 2000.
- Khomsan, A. *Pangan dan Gizi untuk Kesehatan*. Jakarta: PT. Grafindo Persada, 2002.
- Kartasapoetra, G. *Ilmu Gizi (Korelasi Gizi, Kesehatan dan Produktivitas Kerja)*. Jakarta: PT. Rineka Cipta, 2002.

- Khomsan, A. *Peranan Pangan Dan Gizi Untuk Kualitas Hidup*. Jakarta:PT.Grasindo: 2004.
- Mardiansyah, L. *Gizi Buruk di Indonesia*. Jakarta:SMP 167, 2008.
- Nancy, Y and Thohar. *Gizi Buruk, Ancaman Generasi yang Hilang*. Wahlquist ML, et. Al. Food Based Dietary Guidelines. Paper Presented at Proposed Joint WHO/FAO Consultation On Preparation And Use Of FoodBased Dietary guidelines, Cyprus, Maret 19, 2006.
- Natoatmodjo. *Prinsip Ilmu Dasar Kesehatan Masyarakat*. Jakarta: Rineka Cipta, 2003.
- Nency, Y. *Gizi Buruk Ancaman Generasi yang Hilang*. Diakses dari: <http://io.ppi-jepang.org/article.php?id=113>. Diakses pada tanggal 5 November 2005.
- Noor, N. *Epidemiologi Penyakit Menular*. Jakarta: Rineka Cipta, 1997.
- Nursalam. *Asuhan Keperawatan Bayi dan Anak*. Jakarta: Salemba Medik, 2005.
- Pudjiadi, S. *Ilmu Gizi Khusus Pada Anak*. Jakarta: Balai Penerbit FKUI, 2003.
- Rasifa. "Hubungan Sosial Ekonomi Keluarga dengan Status Gizi Balita Berdasarkan Indeks Tinggi Badan Menurut Umur di Wilayah Kerja Puskesmas Betoambari, Kec. Betoambari Kota Bau Bau Tahun 2006." Skripsi. Kendari: Fakultas Kesehatan Masyarakat Universitas Haluoleo, 2006.
- Riskesdas. Jakarta: Badan Penelitian dan Pengembangan Kesehatan Kementerian Kesehatan RI, 2010.
- Roesli, Utami. *Mengenal ASI Eksklusif*. Jakarta: Pustaka Pembangunan Swadaya Nusantara, 2000.
- Sander, D. Zulkarnaen. *Ilmu Gizi*. Jakarta : Penebar Swadaya, 2007.
- Santoso dan Anne Lies Ranto. *Kesehatan dan Gizi*. Jakarta: Rineka Cipta, 2007.
- Soekirman. *Pelayanan Kesehatan*. Jakarta: Papas Sinar Sinata, 2005.
- Soetjaningsih. *Tumbuh Kembang Anak*. Jakarta : EGC, 1995.
- Suhardjo. *Bebagai cara pendidikan Gizi*. Jakarta: EGC, 2003
- Suhardjo. *Berbagai Cara Pendidikan Gizi*. Jakarta: Rineka Cipta, 2005.

Supariasa. *Ilmu Gizi*. Jakarta: Gramedia, 2001.

Supariasa dkk. *Penilaian Status Gizi*. Jakarta: Penerbit Buku Kedokteran, EGC, 2001.

Suwiji. *Gizi dan Kesehatan Masyarakat*. Jakarta : Gramedia, 2006.

Undang-undang No. 20 Tahun 2003 tentang Sistem Pendidikan Nasional.

Widyakarya Nasional Pangan Gizi VIII. Analisis Situasi Gizi dan Kesehatan. Jakarta: LIPI, 2000.

Yuliati. "Faktor Risiko Kejadian Gizi Buruk Pada Balita di Kecamatan Mandonga Kota Kendari Tahun 2008." Skripsi. Kendari: Fakultas Kesehatan Masyarakat Universitas Haluoleo, 2008.



CARA MENENTUKAN SKOR STANDAR VARIABEL PENGETAHUAN

Diketahui :

Skala pertanyaan = 1 - 3
Jumlah pertanyaan = 10
Kategori = Positif dan Negatif

$$\begin{aligned} \text{) Skor tertinggi} &= \text{jumlah pertanyaan} \times \text{skala perolehan} \\ &= 10 \times 3 \\ &= 30 (100\%) \end{aligned}$$

$$\begin{aligned} \text{) Skor terendah} &= \text{jumlah pertanyaan} \times \text{skala perolehan} \\ &= 10 \times 1 \\ &= 10 \\ &= \frac{10}{30} \times 100\% \\ &= 33,33\% \end{aligned}$$

$$\begin{aligned} \text{) Range} &= \text{skor tertinggi} - \text{skor terendah} \\ &= 100\% - 33,33\% \\ &= 66,7\% \end{aligned}$$

$$\begin{aligned} \text{) Interval} &= \frac{\text{Range}}{\text{Kategori}} \\ &= \frac{66,7\%}{2} \\ &= 33,33\% \end{aligned}$$

$$\begin{aligned} \text{) Skor standar} &= 100\% - 33,33\% \\ &= 66,7\% \end{aligned}$$

Jadi, pengetahuan responden dikatakan cukup jika responden memperoleh skor 66,7 % dan pengetahuan kurang jika responden memperoleh skor < 66,7 %.

FOTO DOKUMENTASI



Keadaan rumah salah satu sampel

UNIVERSITAS ISLAM NEGERI
ALAUDDIN
M A K A S S A R



Baim 3 tahun



Najwa 1 tahun

Balita yang gizi buruk



Nugi umur 1 tahun



Balita yang menderita gizi buruk

Frequencies

kelurahan

		Frequency	Percent	Valid Percent	Cumulative Percent
Valid	pabaeng-baeng	23	37.1	37.1	37.1
	jongaya	20	32.3	32.3	69.4
	bongaya	19	30.6	30.6	100.0
	Total	62	100.0	100.0	

umur balita

		Frequency	Percent	Valid Percent	Cumulative Percent
Valid	1	24	38.7	38.7	38.7
	2	22	35.5	35.5	74.2
	3	13	21.0	21.0	95.2
	4	3	4.8	4.8	100.0
	Total	62	100.0	100.0	

jenis kelamin

		Frequency	Percent	Valid Percent	Cumulative Percent
Valid	1	27	43.5	43.5	43.5
	2	35	56.5	56.5	100.0
	Total	62	100.0	100.0	

status gizi

		Frequency	Percent	Valid Percent	Cumulative Percent
Valid	gizi buruk	62	100.0	100.0	100.0

asupan energy

		Frequency	Percent	Valid Percent	Cumulative Percent
Valid	kurang	62	100.0	100.0	100.0

asupan protein

		Frequency	Percent	Valid Percent	Cumulative Percent
Valid	kurang	62	100.0	100.0	100.0

pendidikan ibu

		Frequency	Percent	Valid Percent	Cumulative Percent
Valid	tinggi	8	12.9	12.9	12.9
	rendah	54	87.1	87.1	100.0
	Total	62	100.0	100.0	

pengetahuan ibu

		Frequency	Percent	Valid Percent	Cumulative Percent
Valid	cukup	13	21.0	21.0	21.0
	kurang	49	79.0	79.0	100.0
	Total	62	100.0	100.0	

penyakit infeksi

	Frequency	Percent	Valid Percent	Cumulative Percent
Valid ya	11	17.7	17.7	17.7
tidak	51	82.3	82.3	100.0
Total	62	100.0	100.0	

pendapatan keluarga

	Frequency	Percent	Valid Percent	Cumulative Percent
Valid kurang	62	100.0	100.0	100.0

KUISIONER PENELITIAN

GAMBARAN GIZI BURUK PADA BALITA DI WILAYAH KERJA PUSKESMAS JONGAYA TAHUN 2012

Tanggal Interview :

Alamat :

I. Karakteristik Sampel

Nama Balita :

Tgl Lahir / Umur : / bulan

Jenis Kelamin :

Berat Badan : kg

Tinggi Badan/ PB :

II. Identitas Responden

1. Nama : Umur : Tahun

A. PENDIDIKAN IBU

Apa pendidikan terakhir yang pernah Ibu dapatkan :

- a. SD
- b. SMP
- c. SMA
- d. Perguruan Tinggi

B. TINGKAT PENGETAHUAN

Isilah titik-titik dan berilah tanda (x) yang menurut anda jawaban benar :

1. Tahukah ibu apa itu kolestrum?
 - a. ASI yang berwarna agak kekuningan yang pertama kali keluar
 - b. Sama saja dengan ASI biasa

- c. ASI basi
2. Tahukah ibu keunggulan ASI?
 - a. Membangun kekebalan tubuh, murah, mendekatkan hubungan ibu dan anak
 - b. Mengenyangkan bayi
 - c. Sama saja seperti susu formula
 3. Tahukah ibu manfaat MP.ASI (makanan pendamping ASI)?
 - a. Melengkapi nutrisi yang terkandung dalam ASI
 - b. Mengenyangkan anak
 - c. Tidak tahu
 4. Apakah manfaat makanan bergizi bagi anak?
 - a. Untuk pertumbuhan dan perkembangan balita
 - b. Untuk perkembangan
 - c. Agar anak menjadi gemuk
 5. Zat gizi apa sajakah yang terkandung dalam makanan yang dibutuhkan balita?
 - a. Karbohidrat, vitamin, lemak
 - b. Lemak dan protein
 - c. Vitamin
 6. Tanda-tanda anak kurang gizi?
 - a. Rambut kusam, berat badan berkurang
 - b. Selalu mengantuk, berat badan tetap
 - c. Berat badan tetap
 7. Bagaimana cara ibu untuk mengetahui status gizi balita ibu?
 - a. Dengan membawa balita ke posyandu
 - b. Mengukur sendiri TB/BB
 - c. Balita terlihat aktif
 8. Apa manfaat menimbang balita di posyandu
 - a. Untuk mengetahui berat badan (BB) anak balita agar diberi intervensi yang tepat
 - b. Untuk memperoleh imunisasi
 - c. Untuk memperoleh kapsul vitamin saja
 9. Apa manfaat mengonsumsi buah dan sayur bagi balita?
 - a. Menjaga kesehatan, daya tahan tubuh, dan metabolisme
 - b. Memperlancar buang air besar
 - c. Tidak mudah sakit
 10. Menurut ibu apa yang menyebabkan gizi buruk?
 - a. Jumlah asupan makanan yang dikonsumsi kurang dari balita
 - b. Ketersediaan pangan yang kurang beragam
 - c. Tidak tahu

d. ASUPAN MAKANAN

Formulir Recall 24 Jam Konsumsi Makanan Balita

Waktu Makan	Menu	Bahan Makanan	Banyaknya		
			Porsi	URT	Berat (gram)
PAGI					
SIANG					
MALAM					

e. PENYAKIT INFEKSI

Apakah balita ibu pernah menderita penyakit infeksi berupa diare dalam satu bulan terakhir ini?

- a. Ya
- b. Tidak

f. PENDAPATAN KELUARGA

Berapa rata-rata pendapatan bapak dan ibu perbulan ?

Rp



RIWAYAT HIDUP



Umami salmah, dilahirkan di kabupaten Barru, Sulawesi Selatan, pada tanggal 8 Agustus 1989 dari orang tua Drs. H. Hanafi Basuki dan Dra. Hj. Masnia Latief. Anak terakhir dari tiga bersaudara, mulai pendidikan pada tahun 2001 di TK Al-Qur'an di kabupaten Barru. Dan tahun 2002 penulis lulus dari SD 162 kabupaten Pinrang. Tahun 2005 lulus dari MTs, Negeri kabupaten Pinrang. Pada tahun 2008 lulus dari MAN kabupaten Pinrang dan pada tahun yang

sama pula lulus seleksi masuk UIN Alauddin Makassar melalui jalur PMJK (Penerimaan Masuk Jalur Khusus). Penulis memilih program Studi Kesehatan Masyarakat Peminatan Gizi Fakultas Ilmu Kesehatan Universitas Islam Negeri Alauddin Makassar.

